




전 복


전복 산지 적체 물량 다소 해소, 산지가격 상승 전망

산지가격 **상승**

4월



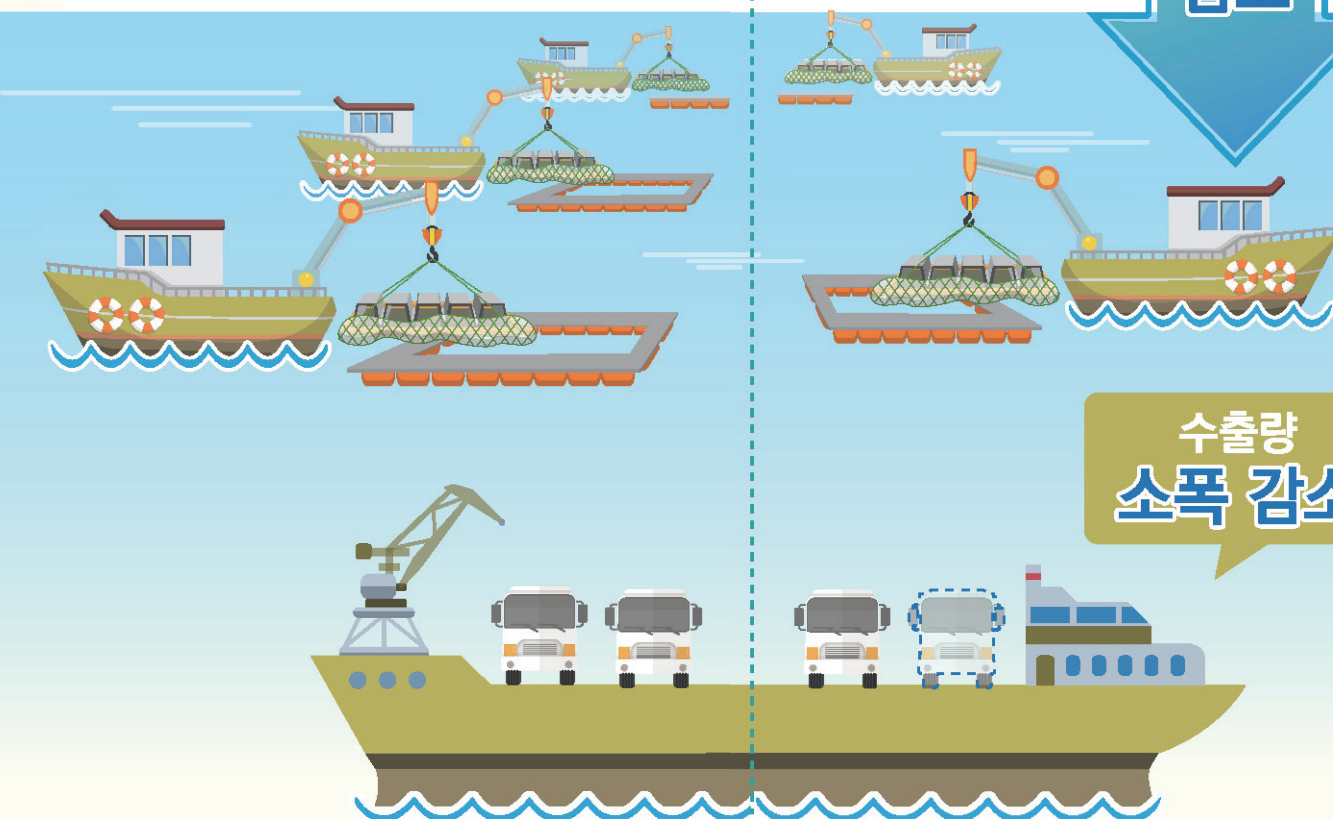
5월



6월

5월

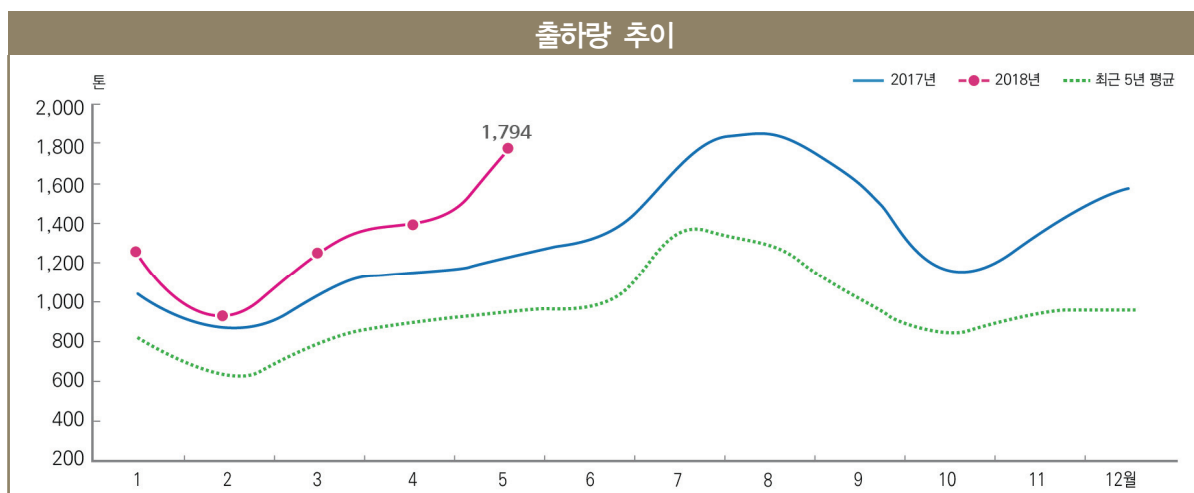
6월

출하량
감소수출량
소폭 감소

생 산 동 향

5월 활전복 출하량, 작년 동월보다 큰 폭으로 증가한 1,800톤

- 5월 활전복 출하량은 작년 동월보다 45.3% 증가한 1,794톤이었음. 이는 출하 가능한 물량이 증가한데다, 전복의 양성상태도 호전되었기 때문임
- 한편 4월 말부터 최근 전복 판매부진을 극복하기 위해 완도지역을 중심으로 전복 소비 촉진행사가 시행되었음. 이에 4월에 판매되지 못하고 5월로 이월된 산지 유통업체들의 적체 물량이 해소되었고, 출하량 또한 전월보다 16.2% 증가했음



* 당 센터 추정치

출하가능물량 증가 영향, 완도 및 기타지역의 출하량 작년 대비 크게 증가

- 완도지역의 출하량은 작년 동월에 비해 46.5% 늘어난 1,548톤이었고, 4월보다 8.7% 증가했음. 또한 진도·해남·신안 등의 기타지역의 출하량은 246톤으로 작년보다 38.2% 늘었고, 전월 대비 두 배 이상 많았음
- 이는 모든 지역에서 작년보다 출하 가능한 물량이 증가한 가운데, 전복 소비촉진행사 등의 영향 때문임

지역별 출하 동향							(단위 : 톤, %)	
구 분	2017년		2018년				증감률	
	5월	누계	3월	4월	5월	누계	전월	작년 동월
합 계	1,235	5,387	1,233	1,544	1,794	6,738	16.2	45.3
완 도	1,057	4,360	1,073	1,424	1,548	5,504	8.7	46.5
기 타	178	1,027	160	120	246	1,234	105.0	38.2

주 : 2018년 5월은 잠정치이고, 기타지역은 신안·해남·진도·여수 등임

* 당 센터 추정치

큰 크기 출하량, 작년 대비 큰 폭 증가

- kg당 8마리 이하 크기의 출하량은 작년 동월보다 두 배 이상, 9~11마리는 60% 가까이 늘어나는 등 큰 크기일수록 증가율이 높았음
- 이는 작년에 비해 양성상태가 좋았던 전복이 많았던 가운데, 소비촉진행사의 영향으로 선물용 택배 수요가 큰 크기에 집중되었기 때문임

크기별 출하 동향							(단위 : 톤, %)	
구 분	2017년		2018년				증감률	
	5월	누계	3월	4월	5월	누계	전월	작년 동월
합 계	1,235	5,387	1,233	1,544	1,794	6,738	16.2	45.3
8마리 이하	23	185	60	54	52	290	-3.7	126.1
9 ~ 11 마리	162	754	198	223	257	1,093	15.2	58.6
12~15마리	273	1,252	265	338	399	1,471	18.0	46.2
16~20마리	332	1,452	347	422	489	1,797	15.9	47.3
21마리 이상	445	1,744	363	507	597	2,087	17.8	34.2

주 : 2018년 5월은 잠정치임

* 당 센터 추정치

2017년산 전복 치패 입식량, 전년산보다 크게 감소한 6억 7,800만 마리

- 5월에 입식된 2017년산 전복 치패는 작년 동월보다 6% 정도 적은 880만 마리였음. 이로써 2017년 11월부터 시작된 2017년산 치패의 입식이 대부분 종료되었음
- 2017년산 치패 입식량은 2016년산보다 약 9% 줄어든 6억 7,800만 마리였는데, 이는 작년부터 지속된 성패 판매 부진의 영향으로 입식량을 줄인 생산자들이 많았기 때문임

1년산 이상 양성물량, 작년보다 4% 많은 7억 3,000만 마리

- 2017년산 치패 입식량을 제외한 1년산 이상의 5월 양성물량은 작년보다 여전히 4% 정도 많은 7억 3,000만 마리였음
- 반면 1년 미만의 치패까지 포함한 총 양성물량은 2017년산 입식량 감소의 영향으로 작년 동월보다 3% 적은 13억 7,200만 마리로 추정됨

양성물량						(단위 : 만 마리)	
구 분	합 계	1년 미만	1년산	2년산	3년산 이상		
합 계	137,166	64,215	53,657	16,323	2,970		
완 도	97,772	46,977	40,899	8,648	1,247		
기 타	39,394	17,238	12,758	7,675	1,723		

주 : 1) 1년 미만(2017년산)은 2017년 3~5월에 채묘된 종자가 2017년 11월부터 치패로 해사가두리에 입식된 것이고, 1년산(2016년산)은 2016년 3~5월에 채묘된 종자가 2016년 11월부터 2017년 5월까지 입식된 것임

2) 양성물량은 선별작업 이후 조사를 하여, 이를 기준으로 매월 추정함

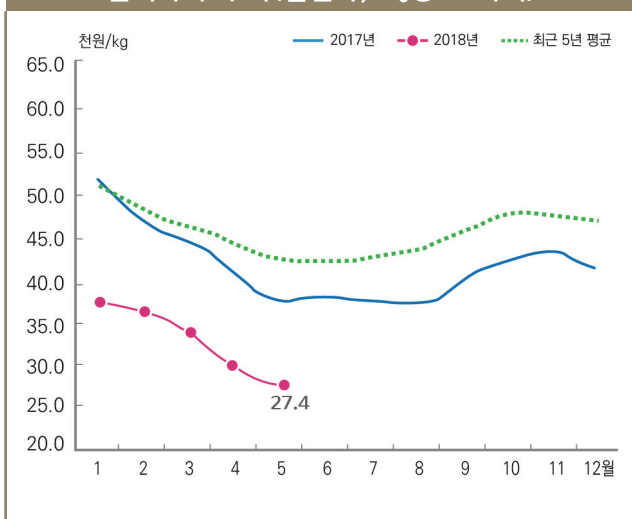
* 당 센터 추정치

가 격 동 향

5월 전복 소비촉진행사에도 불구하고, 산지가격은 전월 대비 하락

- 4월 말부터 전복 소비촉진행사가 시행되었으나 5월로 이월된 유통업체들의 적체 물량이 많았고, 생산자들의 출하의향 또한 강했음
- 이에 kg당 10마리의 가격은 중순경에 27,000원까지 하락하여, 평균적인 활전복 산지가격은 전월보다 낮은 수준을 보였음
- 다만 소비촉진행사가 지속됨에 따라 5월 말부터 kg당 10마리의 가격이 28,000~29,000원으로 소폭 상승하는 등, 택배용 수요가 많았던 큰 크기를 중심으로 산지가격이 소폭 상승했음

산지가격 추이(활전복, kg당 10마리)



주 : 2018년 5월은 잠정치임

자료 : (사)한국전복유통협회, 완도전복(주)

산지가격 동향(활전복)

(단위 : 원/kg, %)

구 분	2017년	2018년		등락률	
	5월	4월	5월	전월	작년 동월
8마리	44,767	32,567	29,433	-9.6	-34.3
10마리	37,533	29,233	27,433	-6.2	-26.9
12마리	31,000	26,933	25,333	-5.9	-18.3
15마리	28,000	23,933	22,333	-6.7	-20.2
20마리	25,000	21,367	20,333	-4.8	-18.7

주 : 1) 2018년 5월은 잠정치임

2) (사)한국전복유통협회와 완도전복(주)에 제공한 가격의 순별(10일 단위) 평균치이며, 생산자의 수취가격임

5월 활전복 도매가격, 전월에 이어 하락세

- 5월에도 활전복 도매가격은 산지가격 하락의 영향으로 전월에 비해 낮은 수준을 보였음
- 하남활어시장의 경우, 8마리 크기 가격은 전월 대비 6.1% 하락하여 다른 크기에 비해 하락폭이 컸고, 이를 제외한 크기들은 4% 정도 하락했음. 한편 인천활어시장은 kg당 12마리와 15마리가 6% 정도 하락하는 등, 다른 크기들에 비해 중간 크기의 하락폭이 컸음

도매가격 동향(활전복)		(단위 : 원/kg, %)				
구 분		2017년	2018년		증감률	
		5월	4월	5월	전월	작년 동월
하 남 활 어 시 장	8마리	46,000	33,000	31,000	-6.1	-32.6
	10마리	36,000	31,000	30,000	-3.2	-16.7
	12마리	34,000	29,000	28,000	-3.4	-17.6
	15마리	31,000	26,000	25,000	-3.8	-19.4
	20마리	27,000	24,000	23,000	-4.2	-14.8
인 천 활 어 시 장	8마리	-	-	-	-	-
	10마리	40,000	35,000	34,000	-2.9	-15.0
	12마리	36,000	33,000	31,000	-6.1	-13.9
	15마리	34,000	31,000	29,000	-6.5	-14.7
	20마리	30,000	27,000	26,000	-3.7	-13.3

주 : 1) 2018년 5월은 잠정치임

2) 도매가격과 산지가격의 차이는 감모율로 인한 것임

자료 : 각 시장별 조사가격

- 노량진수산시장의 5월 활전복 경매량은 102.9톤으로 전월과 비슷한 수준이었으나, 작년 동월보다 33.1% 많았음
- 5월 활전복 경락단가는 kg당 21,817원으로 전월보다 3.6% 상승했지만, 작년 동월보다 7.2% 낮았음

노량진수산시장 거래동향(활전복)						(단위 : 톤, 백만 원, 원/kg, %)	
구 분	2017년		2018년			증감률	
	5월	누계	4월	5월	누계	전월	작년 동월
물 량	77.3	328.5	102.8	102.9	425.4	0.1	33.1
금 액	1,818	8,503	2,165	2,245	9,760	3.7	23.5
단 가	23,519	25,884	21,060	21,817	22,943	3.6	-7.2

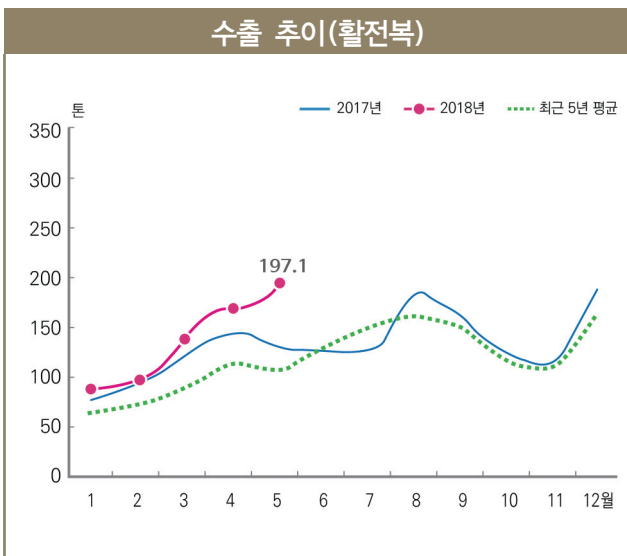
주 : 단가는 해당 기간의 평균단가임

자료 : 노량진수산시장

수출입 동향

5월 활전복 수출량, 국내산 가격하락 영향으로 전월보다 21% 증가한 197톤

- 5월 활전복 수출량은 197.1톤으로 전월보다 20.7% 늘었음. 이는 한국산 전복 가격의 지속적인 하락으로 수출 여건이 호전되었기 때문임
- 국가별로 살펴보면 일본으로 124톤, 중국으로 67톤이 수출되었음. 4월까지 중국으로 수출실적이 없었으나, 5월 들어 수출이 재개되었음
- 활전복 수출단가는 kg당 21.0달러(22,593원, 2,302엔)로 전월보다 16.6% 하락했으며, 작년 동월보다도 24.8% 낮았음
- 한편 5월 활전복 수출량은 작년 동월에 비해 50% 가량 많은 수준이었음



주 : 2018년 5월은 잠정치임

자료 : 관세청 및 한국무역통계진흥원

수출 동향(활전복 환산)		(단위 : 톤, 천 달러, %)						
구 분		2017년		2018년			증감률	
		5월	누계	4월	5월	누계	전월	작년 동월
합계	중 량	135.7	595.1	168.6	240.6	788.1	42.7	77.3
	금 액	3,740.0	17,936.9	4,221.3	4,709.7	18,915.1	11.6	25.9
활전복	중 량	131.7	569.6	163.3	197.1	683.1	20.7	49.6
	금 액	3,679.3	17,517.9	4,110.8	4,137.7	17,417.2	0.7	12.5
기 타	중 량	4.0	25.5	5.3	43.5	105.0	-	-
	금 액	60.7	419.0	110.5	572.0	1,497.9	-	-

주 : 1) 2018년 5월은 잠정치임

2) 활전복은 '산것·신선·냉장'이고, 기타는 활전복 이외 '냉동', '밀폐용기' 등의 형태를 포함함

3) 기타로 분류된 것들은 각각의 수율을 적용하여 활전복 기준으로 환산함

자료 : 관세청 및 한국무역통계진흥원

- 5월 전복 총 수출량(활전복 환산기준)은 전월보다 42.7%나 증가한 240.6톤이었음. 이는 활전복뿐만 아니라, 가공전복의 수출량 또한 큰 폭으로 늘었기 때문임
- 1~5월까지 전복 수출량(활전복 환산기준)은 788.1톤으로 작년 동기간 대비 32.4% 많았음. 반면 수출금액은 한국산 전복 가격하락으로 5.5% 증가한 1,892만 달러였음

5월 전복 수입량, 전월보다 크게 감소한 80톤

- 5월 전복 수입량(활전복 환산기준)은 전월보다 50.5% 감소한 80.1톤이었고, 수입금액은 40만 달러로 52.5% 줄었음
- 수입의 대부분은 가공전복으로 ‘밀폐용기 이외의 기타’로 분류되는 형태이며, 전량 필리핀에서 수입되었음

수입 동향(활전복 환산)		(단위 : 톤, 천 달러, %)						
구 분		2017년		2018년			증감률	
		5월	누계	4월	5월	누계	전월	작년 동월
합계	중량	92.4	524.5	161.9	80.1	613.4	-50.5	-13.3
	금액	657.1	3,659.6	835.1	396.4	3,596.0	-52.5	-39.7
가공전복	중량	92.4	524.3	161.9	80.1	613.1	-50.5	-13.3
	금액	657.1	3,644.5	834.6	396.3	3,570.2	-52.5	-39.7
기타	중량	0.0	0.2	0.0	0.0	0.3	-58.5	-
	금액	0.0	15.1	0.4	0.0	25.8	-90.5	-

주 : 1) 2018년 5월은 잠정치이고, 수입형태별로 각각의 수율을 적용하여 활전복 기준으로 환산함

2) 가공전복은 ‘밀폐용기’와 ‘밀폐용기 이외의 기타’를 포함한 것이고, 이것들 이외의 활전복, 냉동전복 등은 기타로 분류하였음

3) ‘밀폐용기 이외의 기타’는 대부분 전복을 자숙하여 냉동한 형태로 수입됨

자료 : 관세청 및 한국무역통계진흥원

해 외 동 향

5월 일본 도매시장 한국산 활전복 가격, 전월보다 4.5% 하락

- 5월 일본 오사카중앙도매시장(本場)의 한국산 활전복 도매가격은 전월보다 4.5% 하락한 kg당 3,919엔(38,453원)이었으며, 작년 동월보다는 1.3% 낮았음
- 일본산 활전복 도매가격은 전월보다 12.1% 상승한 kg당 8,556엔(83,956원)이었으나, 작년 동월보다 8.4% 낮았음

일본 활전복 도매가격 동향		(단위 : 엔/kg, %)				
구 분		2017년	2018년			등락률
		5월	3월	4월	5월	전월
한 국 산		3,969	4,437	4,105	3,919	-4.5
일 본 산		9,345	6,161	7,633	8,556	12.1

주 : 2018년 4월은 잠정치임

자료 : 일본 오사카중앙도매시장

전 망

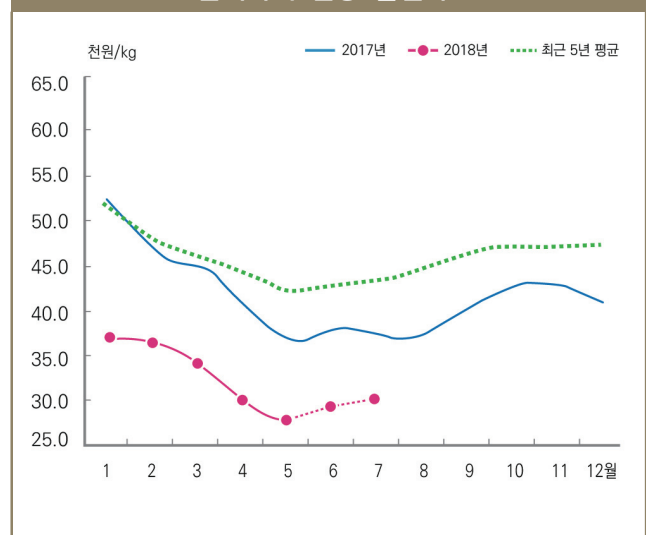
☺ 6월 출하량, 5월보다 감소한 1,600톤 전망

- 6월 출하량은 작년 동월(1,318톤)보다 크게 증가하겠으나, 5월(1,794톤)에 비해 10% 정도 감소한 1,600여 톤으로 전망됨
- 이는 소비촉진행사로 물량 적체가 다소 해소되었고 5월 말부터 산지가격이 소폭 상승하는 모습을 보임에 따라, 생산자들의 출하 의향이 다소 적어질 것으로 보이기 때문임
- 7월에는 여름철 보양식용 전복 판매의 영향으로 출하량은 6월보다 증가할 것으로 예상됨

☺ 6월 산지가격, 산지 물량 적체가 다소 해소됨에 따라 5월 대비 상승 전망

- 4월 말부터 5월까지 진행된 전복 소비촉진행사의 영향으로 산지 적체 물량이 다소 해소되었음. 따라서 6월에는 생산자들의 출하 강도가 약해질 것으로 보임
- 또한 6월 들어 수출 증가도 예상됨에 따라 kg당 10마리의 산지가격은 5월(27,433원)보다 상승한 29,000~31,000원으로 전망됨
- 7월에도 출하 가능한 물량이 많겠지만, 여름철 보양식용 전복 수요로 인해 산지가격은 소폭 상승할 것으로 예상됨

산지가격 전망(활전복)



주 : kg당 10마리 기준이고, 2018년 6~7월은 전망치임

☺ 6월 활전복 수출량, 5월보다 소폭 감소 전망

- 6월 활전복 수출량은 5월(197.1톤)보다 소폭 감소할 것으로 전망됨. 이는 6월 한국산 전복 가격이 상승할 것으로 예상되기 때문임. 반면 작년에 비해 여전히 국내 산지가격이 낮게 형성될 것이므로 수출량은 작년 동월보다 많을 것으로 보임
- 7월에도 한국산 가격이 소폭 상승할 것으로 예상되지만 일본 내 수요는 다소 증가할 것으로 보여, 수출량은 6월과 비슷한 수준으로 예상됨



수산물측 전망정보는 표본조사 결과, 수급분석모형 및 전문가 자문을 바탕으로 작성되었으며, 해황 및 수급여건에 따라 달라질 수 있음. 또한 본문의 생산량, 가격 및 수출입량 등은 잠정치임