

광 어

광어 선거 및 장마로 수요 줄어 출하량 감소 전망

양성 집중



출하량 감소 ▼



도매가격 하락 ▼



선거·날씨로 외식 수요 감소 ▼



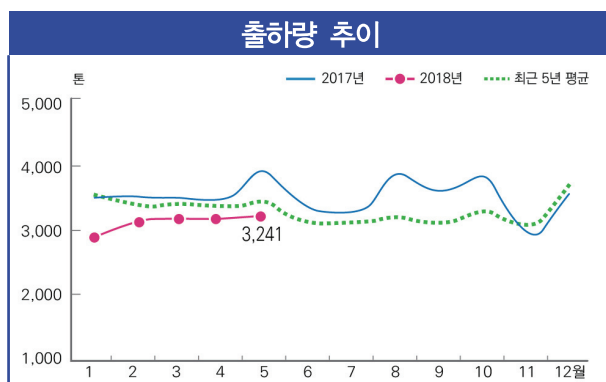
수출량 감소 ▼



생 산 동 향

5월 출하량 전월 수준에 그쳐, 누적 출하량은 작년보다 적어

- 5월 출하량은 가정의 달을 맞아 출하가 늘어날 것으로 예상했던 당초 전망과는 달리 전월과 비슷한 3,241톤에 그쳤음
- 크기별로는 1kg 이상 크기의 출하가 전월에 비해 늘었으나 이 외 크기는 줄었음
- 한편 올해 5월까지의 누적 출하량은 작년 동월 대비 7.4% 적은 1만 5,740톤이었음



크기별 출하 동향		(단위 : 톤, %)						
구 분	2017년		2018년				증감률	
	5월	누계	3월	4월	5월	누계	전월	작년 동월
합 계	3,661	17,004	3,209	3,233	3,241	15,740	0.2	-11.5
500g 미만	227	1,159	162	317	165	954	-47.9	-27.3
500g~750g	482	1,933	537	633	497	2,747	-21.5	3.1
750g~1kg	695	3,270	330	520	499	2,442	-4.0	-28.2
1kg 이상	2,257	10,642	2,180	1,763	2,080	9,597	18.0	-7.8

주 : 2018년 5월은 잠정치임
* 당 센터 추정치

지역별 출하량, 제주는 비슷했으나 완도는 지난달에 이어 감소

- 지역별로 살펴보면 제주지역은 전월과 비슷했으나, 완도지역 출하량은 전월에 이어 10% 정도 감소했음. 이는 산란시기가 끝나고 회복단계로 접어들면서 양성에 집중하는 어가가 많았기 때문임
- 한편 기타지역은 기상 등 판매여건이 개선되면서 전월에 비해 다소 늘었음

지역별 출하 동향		(단위 : 톤, %)						
구 분	2017년		2018년				증감률	
	5월	누계	3월	4월	5월	누계	전월	작년 동월
합 계	3,661	17,004	3,209	3,233	3,241	15,740	0.2	-11.5
제 주 도	2,605	11,055	1,938	2,026	2,062	9,652	1.8	-20.8
완 도	919	5,358	1,040	1,010	901	4,933	-10.8	-2.0
기 타	137	591	231	197	278	1,155	41.1	102.9

주 : 1) 2018년 5월은 잠정치임
2) 기타지역은 제주, 완도를 제외한 전남과 부산, 경남, 경북 등임
* 당 센터 추정치

5월 양성물량, 입식으로 전월에 이어 증가했으며, 작년 동월보다도 많아

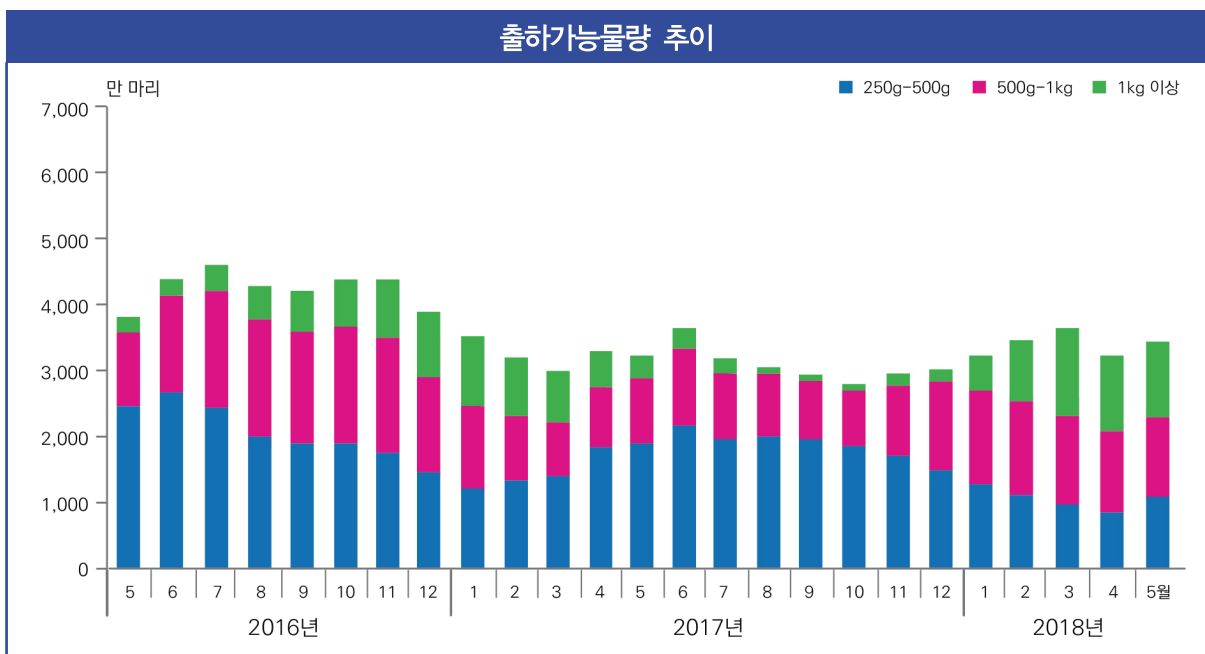
- 5월 말 기준 전국 광어 양성물량은 전월 대비 8.7% 늘어난 1억 1,300여만 마리로 추정되며, 작년 및 평년 동월보다도 많았음
- 크기별로 살펴보면 250g 미만 크기는 치어 및 중간육성어 입식으로 전월 대비 양성물량이 늘었음. 그러나 1kg 이상 크기는 출하 증가로 양성물량이 다소 줄었음

크기별 양성물량 동향							(단위 : 만 마리, %)
구 분	2017년	2018년			증감률		
	5월	3월	4월	5월	전월	작년 동월	
합 계	10,776	9,750	10,447	11,355	8.7	5.4	
250g 미만	7,474	6,133	7,062	7,819	10.7	4.6	
250g~500g	1,901	1,261	1,119	1,296	15.8	-31.8	
500g~1kg	909	1,542	1,522	1,575	3.5	73.3	
1kg 이상	492	814	745	665	-10.7	35.2	

주 : 2018년 5월은 잠정치임

* 당 센터 추정치

- 한편 5월 말 기준 250g 이상 크기의 출하가능물량은 전월보다 4.4% 많은 3,500여만 마리였으나, 평년 동월에 비해서는 11.0% 정도 적은 편임

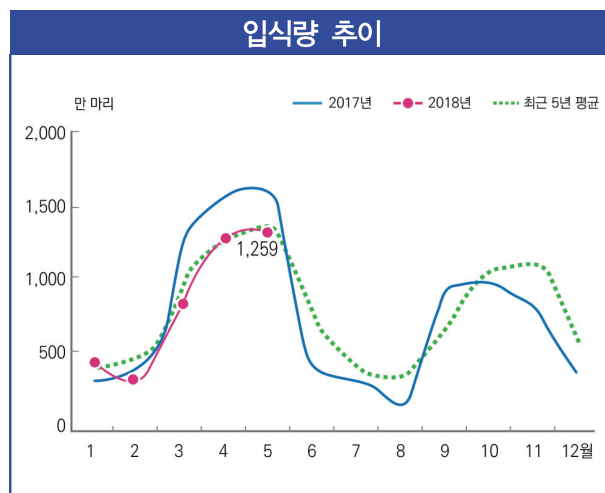


주 : 2018년 5월은 잠정치임

* 당 센터 추정치

5월 입식량, 평년 수준인 1,260만 마리 추정

- 5월 입식량은 4월과 비슷한 1,259만 마리로 추정되며, 이 양은 평년 수준이었음
- 작년과는 달리 입식된 치어의 양성상태가 양호했고, 폐사 또한 적어 어가들의 추가 입식 수요가 많지 않았음
- 지역별로 살펴보면 전월에 이어 주입식시기를 맞은 제주지역(780만 마리)은 늘어난 반면 완도지역(400만 마리)은 줄었음
- 6월에는 포항을 제외한 대부분 지역에서 입식이 마무리될 것으로 전망됨



주 : 2018년 5월은 잠정치임
* 당 센터 추정치

입식 동향								(단위 : 만 마리, %)	
구 분	2017년		2018년				증감률		
	5월	누계	3월	4월	5월	누계	전월	작년 동월	
합 계	1,630	4,928	825	1,220	1,259	4,051	3.2	-22.8	

주 : 2018년 5월은 잠정치임
* 당 센터 추정치

5월 양성상태, 제주 및 기타지역 전월과 비슷하나 완도지역은 좋아져

- 5월 양성상태는 제주와 기타지역의 경우 전월과 비슷했으나, 완도지역은 수온 상승으로 섭이 활동이 원활하여 전월 대비 좋아진 것으로 나타났음. 작년에 비해서는 대부분 지역에서 비슷한 양성상태를 보였음
- 한편 폐사율은 전반적으로 전월과 비슷했으나, 일부 어가에서는 수온이 오르면서 어병이 발생했음

양성상태		(단위 : %)					폐사율		(단위 : %, %p)			
구 분	전월 대비			작년 동월 대비			구 분	2017년			전월 대비	작년 동월 대비
	좋음	보통	나쁨	좋음	보통	나쁨		5월	4월	5월		
제 주	38.9	50.0	11.1	27.8	61.1	11.1	제 주	2.2	2.0	2.0	0.0	-0.2
완 도	52.4	38.1	9.5	13.6	63.7	22.7	완 도	0.9	2.3	2.1	-0.2	1.2
기 타	35.3	52.9	11.8	6.3	56.2	37.5	기 타	0.9	2.4	2.2	-0.2	1.3

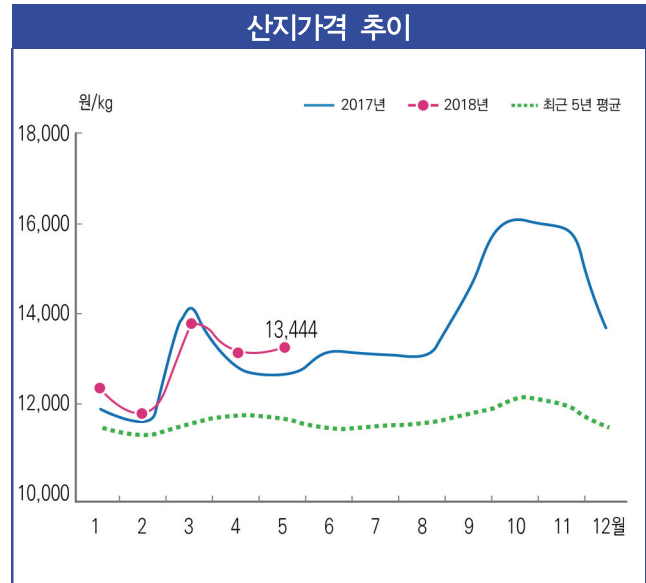
주 : 기타지역은 제주, 완도를 제외한 전남과 부산, 경남, 경북 등임
* 당 센터 조사결과

주 : 1) 2018년 5월은 잠정치임
2) 폐사율=폐사량/양성물량×100(마리수 환산 기준)

가 격 동 향

5월 활광어 산지가격, 제주산보다 완도산 가격 상승폭 커

- 5월 활광어 산지가격은 1kg 이상 크기의 출하 증가에도 불구하고 수요가 많아 전월 대비 상승했음
- 지역별로 살펴보면 상대적으로 출하가 적었던 완도산의 경우, 1kg 미만 크기는 전월과 비슷한 수준에서 가격이 형성되었음. 그러나 수요가 많았던 중·대형어에서는 큰 폭으로 올랐음
- 제주산은 대부분 크기 가격이 전월 수준을 유지했으나, 2kg 이상 크기는 큰 폭으로 상승했음
- 한편 평년에 비해서는 모든 산지 및 크기의 가격이 10~40% 높았음



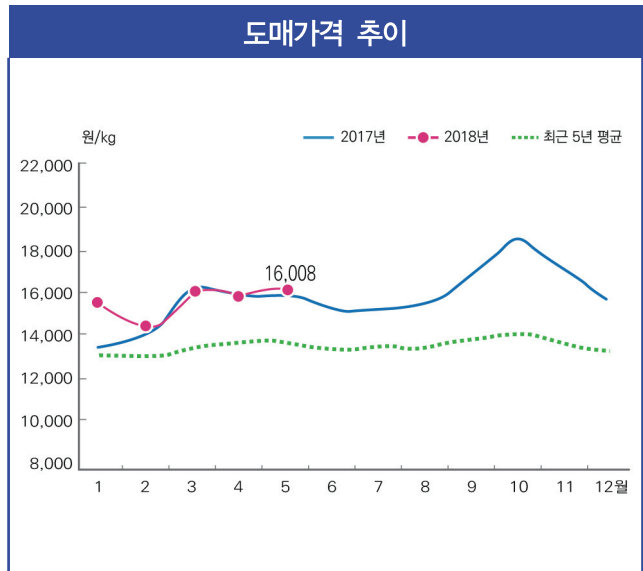
주 : 1) 제주산 활광어 1.0kg 크기의 kg당 가격
2) 2018년 5월은 잠정치임

지역별·크기별 산지가격 동향		(단위 : 원/kg, %)					
구 분		2017년	2018년			등락률	
		5월	3월	4월	5월	전월	작년 동월
제주	500g	11,238	11,302	10,848	10,949	0.9	-2.6
	700g	11,999	12,297	11,834	11,946	0.9	-0.4
	1.0kg	12,751	13,809	13,327	13,444	0.9	5.4
	1.1kg	13,136	14,275	13,830	13,940	0.8	6.1
	2.0kg	15,493	18,321	17,846	19,448	9.0	25.5
완도	500g	13,000	12,935	12,226	12,323	0.8	-5.2
	700g	14,387	13,935	13,194	13,323	1.0	-7.4
	1.0kg	15,887	15,952	15,613	16,403	5.1	3.2
	1.1kg	16,274	16,452	16,097	16,903	5.0	3.9
	2.0kg	18,290	20,000	19,597	22,516	14.9	23.1

주 : 2018년 5월은 잠정치임
자료 : 제주어류양식수협, 전남서부어류양식수협

5월 도매가격, 대부분 지역에서 전월 대비 상승

- 5월 활광어 도매가격은 가정의 달을 맞아 대부분 시장에서 외식 소비가 다소 늘면서 강세를 보였음
- 지역별로 살펴보면 인천과 하남 수도권 시장에서는 중·대형어 크기를 중심으로 전월 및 작년 동월보다 가격 상승폭이 컸음
- 또한 평년에 비해서도 모든 지역에서 여전히 높은 가격대를 형성했음



주 : 1) 인천 활어도매시장 900g~1.0kg 크기의 kg당 가격
2) 2018년 5월은 잠정치임

도매가격 동향		(단위 : 원/kg, %)					
구 분		2017년	2018년			등락률	
		5월	3월	4월	5월	전월	작년 동월
인천	400~500g	13,183	13,000	12,875	12,825	-0.4	-2.7
	900g~1.0kg	15,443	15,729	15,813	16,008	1.2	3.7
	2.0kg	18,295	20,375	21,125	23,583	11.6	28.9
하남	400~500g	13,594	12,563	12,625	13,000	3.0	-4.4
	900g~1.0kg	15,725	15,938	16,406	17,400	6.1	10.7
	2.0kg	18,875	20,938	21,625	22,000	1.7	16.6
부산	400~500g	13,750	13,500	13,875	13,900	0.2	1.1
	900g~1.0kg	16,250	16,625	16,500	16,400	-0.6	0.9
	2.0kg	19,313	23,188	23,000	23,400	1.7	21.2

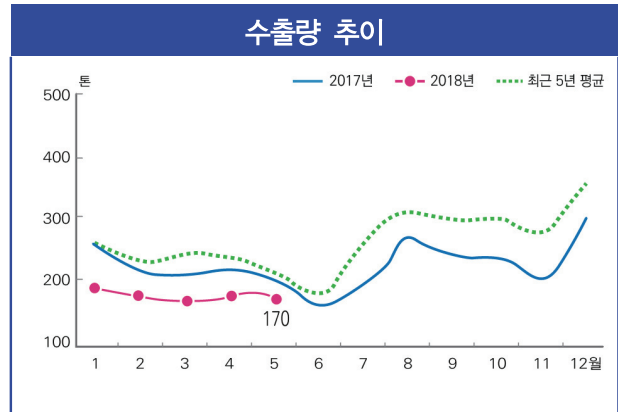
주 : 2018년 5월은 잠정치임

자료 : 인천 활어도매시장, 하남 활어도매시장, 부산 민락동 활어도매시장 조사가격

수출입 동향

5월 활광어 수출량, 전월 및 작년 동월보다 적어

- 5월 활광어 수출량은 170톤으로 전월 및 작년 동월 대비 각각 3.4%, 11.9% 적었음
- 국내 산지가격 상승 및 엔화 하락으로 수출 부진이 지속되고 있음
- 일본으로의 활광어 수출량은 전월(125톤) 대비 4.8% 감소한 119톤이었으며, 수출단가는 전월(15.1달러/kg) 대비 4.0% 하락한 kg당 14.5달러였음



주 : 2018년 5월은 잠정치임
자료 : 관세청 및 한국무역통계진흥원

수출 동향		(단위 : 톤, 만 달러, %)						
구 분	2017년		2018년				증감률	
	5월	누계	3월	4월	5월	누계	전월	작년 동월
수 출 량	193	1,093	163	176	170	889	-3.4	-11.9
수 출 금 액	302	1,648	298	320	303	1,562	-5.3	0.3

주 : 1) 2018년 5월은 잠정치임
2) 2018년 5월 활광어 수출국은 12개국임(일본, 미국, 캐나다, 베트남, 싱가포르, 대만, 아랍에미리트, 홍콩, 말레이시아, 마카오, 인도네시아, 북마리아나군도)
자료 : 식약처, 관세청 및 한국무역통계진흥원

일 본 동향

한국산 도매가격, 전월 수준인 kg당 2,105엔에 거래

- 5월 오사카중앙도매시장(本場)의 한국산 활광어 도매가격은 전월과 비슷한 kg당 2,105엔이었는데 이 가격은 일본산에 비해 25% 정도 높은 수준이었음

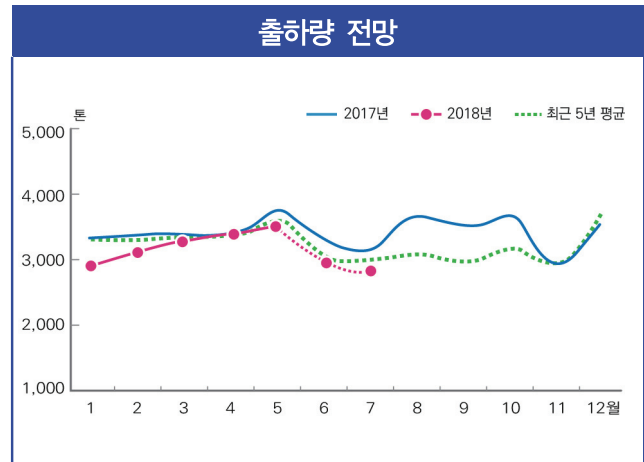
일본 활광어 도매가격 동향		(단위 : 엔/kg, 원/kg, %)				
구 분	2017년	2018년			증감률	
	5월	3월	4월	5월	전월	작년 동월
한 국 산	1,839	2,115	2,086	2,105	0.9	14.5
	(18,441)	(21,378)	(20,724)	(20,659)	-0.3	12.0
일 본 산	1,655	1,697	1,700	1,691	-0.5	2.2
	(16,602)	(17,155)	(16,894)	(16,598)	-1.8	0.0

주 : 2018년 5월은 잠정치이며, ()는 원화 환산 가격임
자료 : 일본 오사카중앙도매시장

전 망

6월 출하량, 5월 대비 감소한 2,900톤 전망

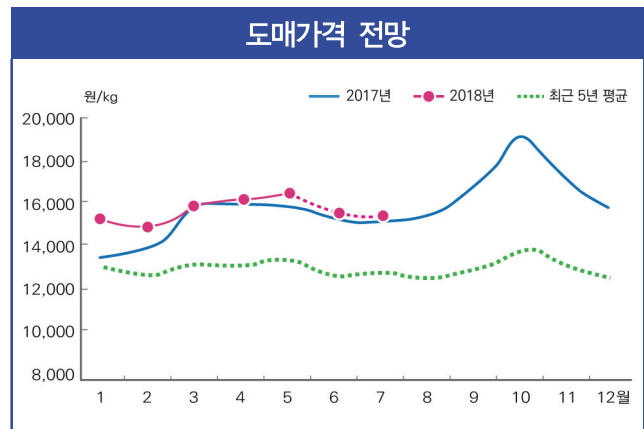
- 6월 출하량은 5월(3,281톤)보다 감소한 2,900톤으로 전망됨. 이는 작년 및 평년보다도 적은 수준임
- 대부분 어가에서 치어 입식 이후 양성에 집중할 것으로 보이는 가운데, 선거 및 장마 영향으로 활어 수요가 많지 않을 것으로 예상됨
- 7월에는 6월에 이어 출하량이 줄어든 것으로 전망됨



주 : 2018년 6, 7월은 전망치임

6월 도매가격, 5월 대비 하락한 kg당 15,100~15,700원 전망

- 6월 도매가격은 5월(16,008원) 대비 소폭 하락한 kg당 15,100~15,700원에서 형성될 것으로 전망됨
- 이는 시장 내 공급 감소에도 불구하고 5월 가정의 달 이후 계절적으로 외식 소비가 크게 줄어들 것으로 보이기 때문임
- 한편 7월에도 소비가 많지 않을 것으로 보여 6월 대비 소폭 하락할 것으로 예상됨



주 : 인천 활어도매시장 900g~1.0kg 크기 평균 가격 기준이며, 2018년 6, 7월은 전망치임

6월 수출량, 장마 등의 영향으로 5월 대비 감소 전망

- 6월 활광어 수출량은 5월 대비 감소할 것으로 전망됨. 장마 등의 영향으로 주요 수출 대상국인 일본 내 수요가 줄어들 것으로 보이며, 작년 및 평년보다도 적을 것으로 예상됨
- 반면 7월 수출량은 일본 내 휴가철 수요에 맞추어 6월보다 소폭 증가할 것으로 전망됨



수산물축 전망정보는 표본조사 결과, 수급분석모형 및 전문가 자문을 바탕으로 작성되었으며, 해황 및 수급여건에 따라 달라질 수 있음. 또한 본문의 생산량, 가격 및 수출입량 등은 잠정치임