




전복

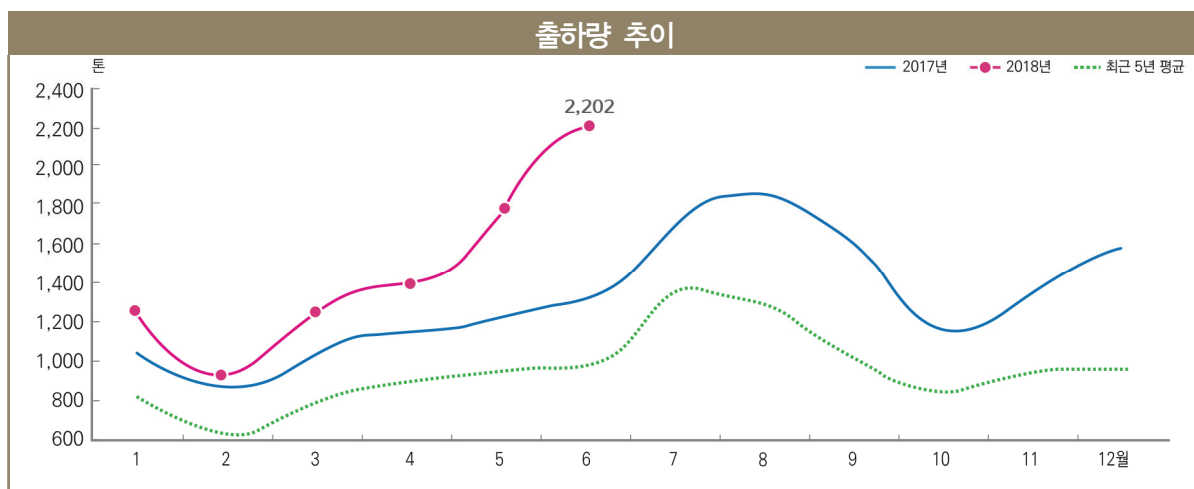
전복 보양식 수요 증가로 산지가격 상승 전망



생 산 동 향

6월 활전복 출하량, 수출 증가 등의 영향으로 전월보다 많은 2,200톤

- 6월 활전복 출하량은 5월보다 13.3% 증가한 2,202톤이었음. 이는 당초 예상과 달리 전복 수출이 크게 증가했고 산지가격 상승의 영향으로 전복을 출하하려는 생산자들도 많았기 때문임
- 한편 작년에 비해 출하 가능한 물량이 많았고 전복의 성장상태 또한 예년보다 좋아, 출하량은 작년 동월에 비해 67.1%나 늘었음



* 당 센터 추정치

기타지역의 출하량, 전월에 비해 40% 이상 증가

- 완도지역의 출하량은 전월보다 6.6% 늘어난 1,704톤이었고, 진도·해남·신안 등 기타 지역의 출하량은 43.9%나 증가한 498톤이었음
- 이는 예년과 달리 기타지역에서도 전복 폐사가 늘어남에 따라 고수온기 이전에 출하하려는 생산자들이 많아졌고, 5월 말부터 산지가격이 반등함에 따라 이 지역 생산자의 출하의향이 더 높아졌기 때문임

지역별 출하 동향							(단위 : 톤, %)	
구 분	2017년		2018년				증감률	
	6월	누계	4월	5월	6월	누계	전월	작년 동월
합 계	1,318	6,705	1,544	1,944	2,202	9,090	13.3	67.1
완 도	1,099	5,459	1,424	1,598	1,704	7,258	6.6	55.1
기 타	219	1,246	120	346	498	1,832	43.9	127.4

주 : 2018년 6월은 잠정치이고, 기타지역은 신안·해남·진도·여수 등임

* 당 센터 추정치

주요 수출 크기의 출하량, 전월보다 큰 폭 증가

- 모든 크기들의 출하량이 5월에 비해 늘어난 가운데, 특히 kg당 9~11마리, 12~15마리, 16~20마리 등의 출하량이 다른 크기들에 비해 큰 폭으로 늘었음
- 이는 수출이 전월에 비해 크게 증가함에 따라, 주요 수출 크기들에 대한 판매가 늘었기 때문임

크기별 출하 동향							(단위 : 톤, %)	
구 분	2017년		2018년				증감률	
	6월	누계	4월	5월	6월	누계	전월	작년 동월
합 계	1,318	6,705	1,544	1,944	2,202	9,090	13.3	67.1
8마리 이하	14	199	54	66	73	377	10.6	421.4
9 ~ 11 마리	147	901	223	286	327	1,449	14.3	122.4
12~15마리	303	1,555	338	437	530	2,039	21.3	74.9
16~20마리	352	1,804	422	525	628	2,461	19.6	78.4
21마리 이상	502	2,246	507	630	644	2,764	2.2	28.3

주 : 2018년 6월은 잠정치임

* 당 센터 추정치

1년산 이상 양성물량, 작년보다 3% 많은 6억 8,900만 마리

- 2017년산 치패 입식량을 제외한 1년산 이상의 6월 양성물량은 작년보다 3% 정도 많은 6억 8,900만 마리였음
- 반면 1년 미만의 치패까지 포함한 총 양성물량은 2017년산 입식량 감소의 영향으로 작년 동월보다 3% 적은 13억 2,700만 마리로 추정됨

양성물량						(단위 : 만 마리)	
구 분	합 계	1년 미만	1년산	2년산	3년산 이상		
합 계	132,673	63,753	52,394	14,202	2,324		
완 도	94,190	46,601	39,700	6,760	1,129		
기 타	38,483	17,152	12,694	7,442	1,195		

주 : 1) 1년 미만(2017년산)은 2017년 3~5월에 채묘된 종자가 2017년 11월부터 치패로 해상가두리에 입식된 것이고, 1년산(2016년산)은 2016년 3~5월에 채묘된 종자가 2016년 11월부터 2017년 5월까지 입식된 것임

2) 양성물량은 선별작업 이후 조사를 하여, 이를 기준으로 매월 추정함

* 당 센터 추정치

6월 전복 양성상태, 대체로 양호

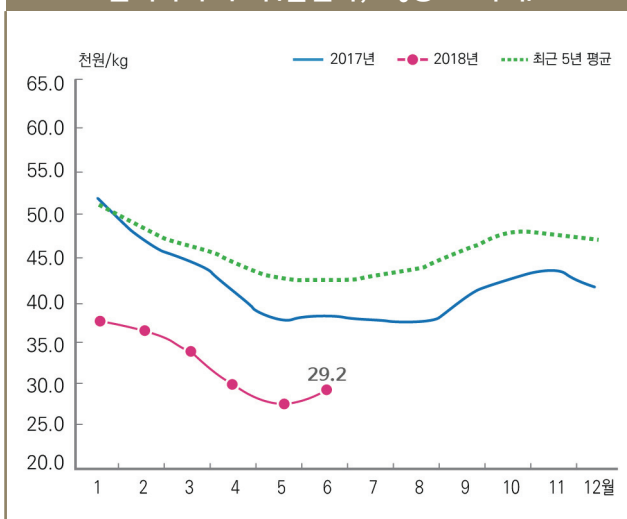
- 표본어가 조사결과, 6월 들어 완도의 일부 지역에서 전복 폐사가 다소 발생했음
- 그러나 대부분 지역에서 다시마 공급이 원활했고 먹이 활동도 활발해, 전복의 성장은 대체로 양호했음

가 격 동 향

6월 활전복 산지가격, 수출 수요 등으로 전월보다 상승

- 6월 활전복 산지가격은 5월에 비해 상승했으나, 작년과 비교하면 여전히 15~30% 낮은 수준을 보였음
- 크기별로 살펴보면 kg당 10마리의 월 평균가격이 29,200원으로 6.4% 상승하는 등, 대부분 크기들의 가격이 6~8% 정도 상승했음
- 이는 4~5월 전북소비촉진 행사의 영향으로 산지의 적체 물량이 다소 해소되었고, 중국 수출 증가 등의 영향으로 수요 또한 늘었기 때문임

산지가격 추이(활전복, kg당 10마리)



주 : 2018년 6월은 잠정치임

자료 : (사)한국전복유통협회, 완도전복(주)

산지가격 동향(활전복)

(단위 : 원/kg, %)

구 분	2017년	2018년		등락률	
	6월	5월	6월	전월	작년 동월
8마리	44,133	29,433	31,200	6.0	-29.3
10마리	27,833	27,433	29,200	6.4	-22.8
12마리	31,767	25,333	27,200	7.4	-14.4
15마리	28,767	22,333	24,200	8.4	-15.9
20마리	25,767	20,333	21,767	7.0	-15.5

주 : 1) 2018년 6월은 잠정치임

2) (사)한국전복유통협회와 완도전복(주)에 제공한 가격의 순별(10일 단위) 평균치이며, 생산자의 수취가격임

6월 활전복 도매가격, 하남시장은 상승했지만 인천시장은 비슷한 수준

- 6월 활전복 도매가격은 시장별로 다른 양상을 보였음
- 하남활어시장의 경우, 모든 크기들의 가격이 8~16% 수준으로 전월보다 상승했음. 반면 인천활어시장은 kg당 20마리의 가격이 3.8% 상승했으나, 다른 크기들은 전월과 동일했음

도매가격 동향(활전복)		(단위 : 원/kg, %)				
구 분		2017년	2018년		증감률	
		6월	5월	6월	전월	작년 동월
하 남 활 어 시 장	8마리	45,000	31,000	36,000	16.1	-20.0
	10마리	37,000	30,000	34,000	13.3	-8.1
	12마리	35,000	28,000	32,000	14.3	-8.6
	15마리	31,000	25,000	29,000	16.0	-6.5
	20마리	27,000	23,000	25,000	8.7	-7.4
인 천 활 어 시 장	8마리	-	-	-	-	-
	10마리	40,000	34,000	34,000	0.0	-15.0
	12마리	36,000	31,000	31,000	0.0	-13.9
	15마리	34,000	29,000	29,000	0.0	-14.7
	20마리	30,000	26,000	27,000	3.8	-10.0

주 : 1) 2018년 6월은 잠정치임

2) 도매가격과 산지가격의 차이는 감모율로 인한 것임

자료 : 각 시장별 조사가격

- 노량진수산시장의 6월 활전복 경매량은 104.0톤으로 전월과 비슷했으나, 작년 동월보다 37.7% 많았음
- 6월 활전복 경락단가는 kg당 22,308원으로 전월보다 2.2% 상승했지만, 작년 동월보다 1.9% 낮았음

노량진수산시장 거래동향(활전복)						(단위 : 톤, 백만 원, 원/kg, %)	
구 분	2017년		2018년			증감률	
	6월	누계	5월	6월	누계	전월	작년 동월
물 량	75.5	404.0	102.9	104.0	529.4	1.1	37.7
금 액	1,716	10,219	2,245	2,320	12,080	3.3	35.2
단 가	22,728	25,295	21,817	22,308	22,818	2.2	-1.9

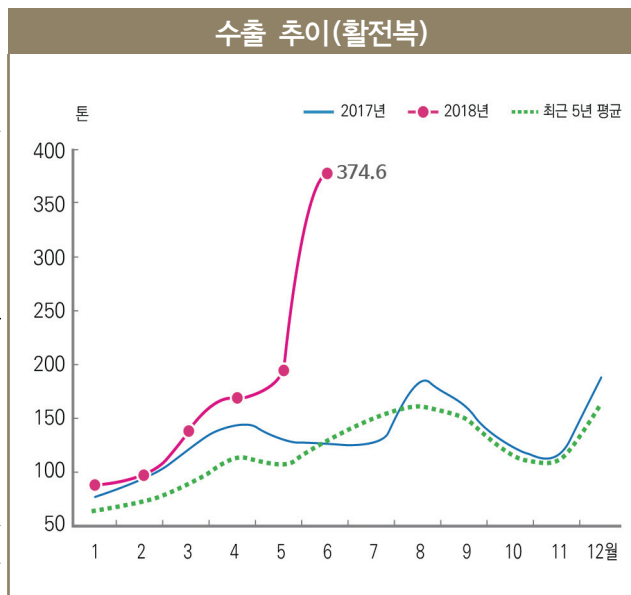
주 : 단가는 해당 기간의 평균단가임

자료 : 노량진수산시장

수출입 동향

6월 활전복 수출량, 중국 수출 영향으로 전월보다 대폭 증가한 375톤

- 6월 활전복 수출량은 전월보다 두 배 이상 증가한 374.6톤이었음
- 이는 6월에도 전북 가격이 작년보다 낮은 수준을 보임에 따라 중국으로 수출량이 일본(150톤)보다 많은 215톤으로 급증했기 때문임
- 다만 6월 중순경부터 전북 가격이 상승함에 따라 중국으로 수출 증가세가 둔화되는 경향을 보였음
- 활전복 수출단가는 kg당 25.1달러(27,443원, 2,763엔)로 전월보다 19.6% 상승했으나, 작년 동월에 비해 여전히 9.9% 낮았음
- 한편 6월 활전복 수출량은 작년 동월에 비해 세 배나 많은 수준이었음



주 : 2018년 6월은 잠정치임

자료 : 관세청 및 한국무역통계진흥원

수출 동향(활전복 환산)		(단위 : 톤, 천 달러, %)						
구 분		2017년		2018년			증감률	
		6월	누계	5월	6월	누계	전월	작년 동월
합계	중 량	163.8	758.9	240.6	384.8	1,172.9	60.0	134.9
	금 액	4,533.0	22,469.8	4,709.7	9,544.1	28,459.2	102.6	110.5
활전복	중 량	127.0	696.6	197.1	374.6	1,057.7	90.0	194.9
	금 액	3,542.1	21,060.0	4,137.7	9,406.1	26,823.3	127.3	165.6
기 타	중 량	36.8	62.3	43.5	10.3	115.3	-76.4	-72.1
	금 액	990.9	1,409.9	572.0	138.0	1,635.9	-75.9	-86.1

주 : 1) 2018년 6월은 잠정치임

2) 활전복은 '산것·신선·냉장'이고, 기타는 활전복 이외 '냉동', '밀폐용기' 등의 형태를 포함함

3) 기타로 분류된 것들은 각각의 수율을 적용하여 활전복 기준으로 환산함

자료 : 관세청 및 한국무역통계진흥원

- 6월 전북 총 수출량(활전복 환산기준)은 전월보다 60.0% 증가한 384.8톤이었음. 이는 가공전복의 수출량은 줄었지만, 활전복 수출이 크게 늘었기 때문임
- 1~6월까지 전북 수출량(활전복 환산기준)은 1,172.9톤으로 작년 동기간 대비 54.6% 많았음. 반면 수출금액은 전북 가격하락으로 26.7% 증가한 2,846만 달러에 그쳤음

6월 전복 수입량, 전월보다 감소한 75톤

- 6월 전복 수입량(활전복 환산기준)은 전월보다 6.9% 감소한 74.6톤이었으나, 수입금액은 51만 달러로 28.4% 증가했음
- 수입의 대부분은 가공전복으로 ‘밀폐용기 이외의 기타’로 분류되는 형태이며, 이 중에서 79%가 필리핀에서 수입되었음

수입 동향(활전복 환산)		(단위 : 톤, 천 달러, %)						
구 분		2017년		2018년			증감률	
		6월	누계	5월	6월	누계	전월	작년 동월
합계	중량	126.9	651.4	80.1	74.6	688.1	-6.9	-41.2
	금액	846.5	4,506.2	396.4	509.1	4,105.1	28.4	-39.9
가공 전복	중량	126.9	651.2	80.1	74.6	687.7	-6.9	-41.2
	금액	846.5	4,491.1	396.3	509.1	4,079.3	28.5	-39.9
기타	중량	0.0	0.2	0.0	0.0	0.3	-100.0	-
	금액	0.0	15.1	0.0	0.0	25.8	-100.0	-

주 : 1) 2018년 6월은 잠정치이고, 수입형태별로 각각의 수율을 적용하여 활전복 기준으로 환산함

2) 가공전복은 ‘밀폐용기’와 ‘밀폐용기 이외의 기타’를 포함한 것이고, 이것들 이외의 활전복, 냉동전복 등은 기타로 분류하였음

3) ‘밀폐용기 이외의 기타’는 대부분 전복을 자숙하여 냉동한 형태로 수입됨

자료 : 관세청 및 한국무역통계진흥원

해 외 동 향

6월 일본 도매시장 한국산 활전복 가격, 전월보다 소폭 하락

- 6월 일본 오사카중앙도매시장(本場)의 한국산 활전복 도매가격은 전월보다 1.0% 하락한 kg당 3,879엔(38,533원)이었으며, 작년 동월보다 4.7% 낮았음
- 일본산 활전복 도매가격은 전월보다 20.4% 상승한 kg당 10,297엔(102,283원)이었고, 작년 동월보다 42.9% 높았음

일본 활전복 도매가격 동향		(단위 : 엔/kg, %)				
구 분		2017년	2018년			등락률
		6월	4월	5월	6월	전월
한 국 산		4,070	4,105	3,919	3,879	-1.0
일 본 산		7,207	7,633	8,556	10,297	20.4

주 : 2018년 6월은 잠정치임

자료 : 일본 오사카중앙도매시장



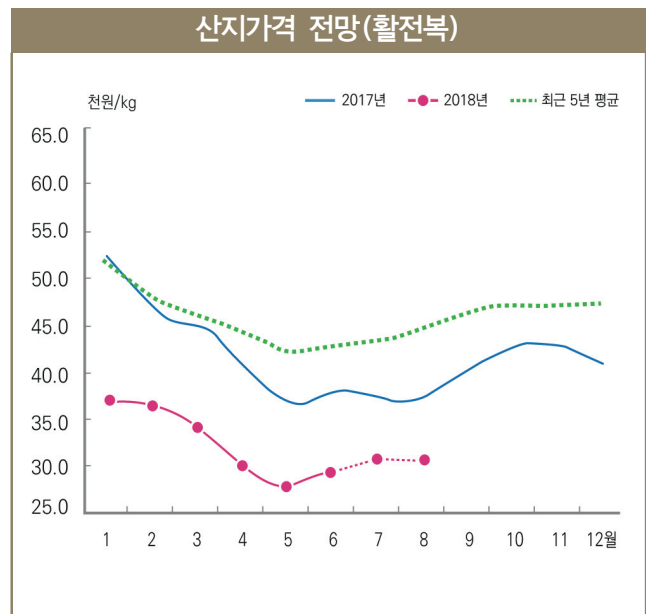
전 망

7월 출하량, 6월보다 증가한 2,300톤 전망

- 7월 출하량은 6월(2,202톤)보다 5%가량 증가한 2,300여 톤으로 전망됨. 이는 7월에도 산지에 출하 가능한 전복이 여전히 많을 것으로 보이기 때문임
- 8월에도 여름철 보양식용 전복 수요가 있겠으나 전월보다 다소 줄어들 것으로 보여, 출하량은 7월보다 감소할 것으로 예상됨

7월 산지가격, 여름철 보양식 수요로 인해 상승 전망

- 7월에도 산지의 출하 가능한 물량이 많겠지만, 여름철 보양식 전복 수요 등의 영향으로 활전복 산지가격은 6월에 비해 상승할 것으로 전망됨
- 이에 따라 산지가격은 5월(29,200원)보다 상승하여, kg당 10마리의 가격이 30,000~32,000원으로 형성될 것으로 전망됨
- 8월에는 보양식 수요가 전월보다 줄어들 것으로 보임. 그러나 9월 추석 출하를 대비하기 위해 생산자들의 전복 판매가 다소 감소할 것으로 보여, 산지가격은 전월과 비슷할 것으로 예상됨



주 : kg당 10마리 기준이고, 2018년 7~8월은 전망치임

7월 활전복 수출량, 6월보다 감소 전망

- 7월 활전복 수출량은 6월(374.6톤)보다 감소할 것으로 전망됨. 이는 전복 가격 상승의 영향으로 중국으로 수출이 전월에 비해 감소할 것으로 보이기 때문임
- 8월에는 일본의 명절(오봉:お盆)에 따른 전복 수요 증가로 수출량은 7월 대비 증가할 것으로 예상됨



수산물측 전망정보는 표본조사 결과, 수급분석모형 및 전문가 자문을 바탕으로 작성되었으며, 해황 및 수급여건에 따라 달라질 수 있음. 또한 본문의 생산량, 가격 및 수출입량 등은 잠정치임