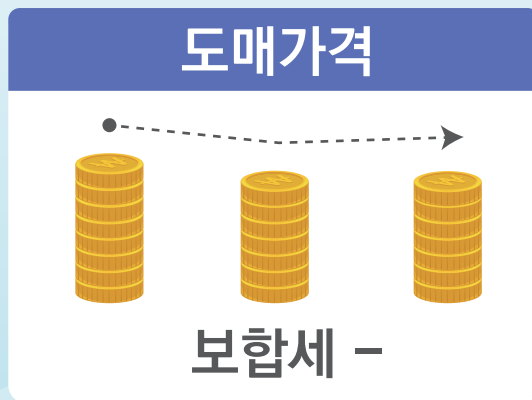


어류 해 상 가두리

우려 수온상승기에 양성에 집중하여 **출하량 감소** 전망



출하량
감소▽



기
타
가
두
리



참돔

증가▲



감성돔

감소▼



농어

증가▲



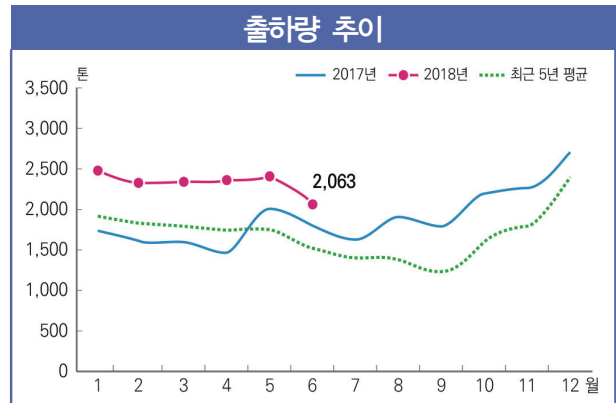
송어

감소▼

생 산 동 향

6월 출하량, 입식 이후 양성에 집중하면서 전월 대비 크게 감소한 2,060톤

- 6월 우럭 출하량은 전월 대비 13.5% 감소했음. 이는 치어 입식이 대부분 마무리되면서 양성에 집중하는 어가들이 늘었기 때문임
- 그러나 작년 동월에 비해서는 17.2% 많은 수준이었음
- 크기별로 살펴보면 500g 미만 크기는 전월 보다 29~45% 이상 감소했으나, 500g 이상 크기는 증가했음



크기별 출하 동향							(단위 : 톤, %)	
구 분	2017년		2018년				증감률	
	6월	누계	4월	5월	6월	누계	전월	작년 동월
합 계	1,760	10,082	2,332	2,385	2,063	13,827	-13.5	17.2
400g 미만	330	1,677	310	308	218	1,205	-29.2	-33.9
400~500g	565	3,110	1,300	1,379	756	7,277	-45.2	33.8
500~600g	654	4,026	489	468	747	3,256	59.6	14.2
600g 이상	211	1,249	233	230	342	2,089	48.7	62.1

주 : 2018년 6월은 잠정치임
* 당 센터 추정치

지역별 출하량, 모든 지역에서 감소

- 지역별로 모든 지역에서 출하량이 감소했음. 경남과 전남지역은 전월 대비 각각 10.0%, 21.3%, 기타지역도 19.4% 줄었음
- 이중 경남지역 감소율이 가장 적었는데, 이는 6월 들어 출하가 많았던 500g 이상 큰 크기의 출하가능물량이 타 지역보다 많았기 때문임

지역별 출하 동향							(단위 : 톤, %)	
구 분	2017년		2018년				증감률	
	6월	누계	4월	5월	6월	누계	전월	작년 동월
합 계	1,760	10,082	2,332	2,385	2,063	13,827	-13.5	17.2
경 남	1,025	5,421	1,563	1,620	1,458	8,767	-10.0	42.2
전 남	610	2,993	592	610	480	3,428	-21.3	-21.3
기 타	125	1,668	177	155	125	1,632	-19.4	0.0

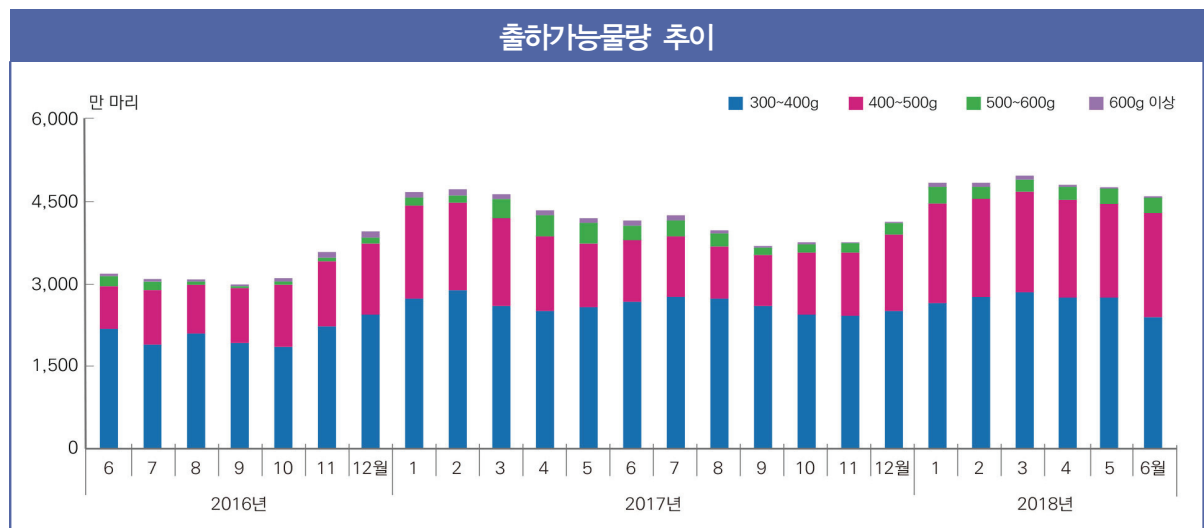
주 : 2018년 6월은 잠정치임
* 당 센터 추정치

6월 양성물량, 입식으로 전월보다 증가, 작년과는 비슷한 수준

- 6월 말 기준 우럭 양성물량은 전월 대비 2.0% 증가한 2억 마리였으나, 작년 동월과는 비슷한 수준이었음
- 300g 이상 출하가능물량은 4,655만 마리로 전월보다 4.5% 줄었음. 그러나 작년 동월에 비해서는 여전히 8.4% 많았으며, 특히 500g 이상 크기의 양성물량은 15% 이상 늘었음

크기별 양성물량 동향		(단위 : 만 마리, %)				
구 분	2017년	2018년			증감률	
	6월	4월	5월	6월	전월	작년 동월
합 계	20,469	14,482	20,068	20,470	2.0	0.0
300g 미만	16,175	9,540	15,192	15,815	4.1	-2.2
300~400g	2,558	2,820	2,795	2,475	-11.4	-3.2
400~500g	1,315	1,795	1,716	1,693	-1.3	28.7
500~600g	323	267	290	422	45.5	30.7
600g 이상	98	60	75	65	-13.3	-33.7

주 : 2018년 6월은 잠정치임
* 당 센터 추정치



주 : 2018년 6월은 잠정치임

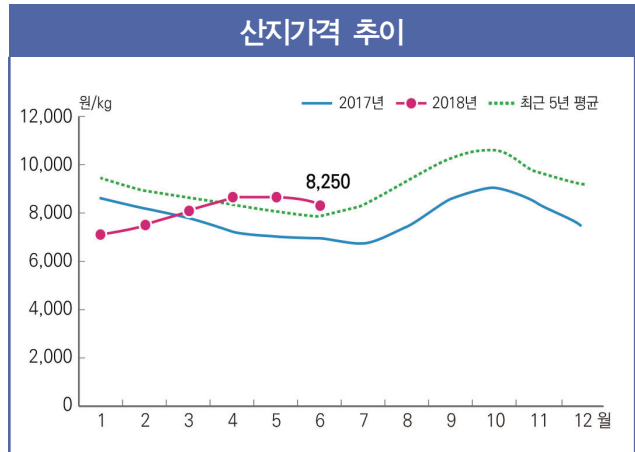
6월까지 치어 입식량, 6,900만 마리로 작년보다 13% 감소

- 표본어가들의 우럭 치어 입식의향 조사결과, 6월까지 치어 입식량은 약 6,900만 마리로 추정 되었으며, 이는 작년 동월(7,900만 마리)보다 13%가량 줄어든 수준임
- 향후 예상 입식량은 약 600만 마리로 추정되며, 이를 포함한 올해 총 입식량은 작년(8,100만 마리)보다 8% 적은 7,500만 마리로 예상됨

가 격 동 향

6월 산지가격, 수요 줄면서 완도 제외하고 대체로 소폭 하락

- 6월 산지가격(통영 500g 기준)은 kg당 8,250원으로 전월보다 1.3% 하락했음
- 출하량 감소에도 불구하고 수요가 줄면서 통영과 여수지역의 대부분 크기 가격은 전월보다 소폭 하락했음. 그러나 통영의 400g 크기는 출하가능물량이 부족해 가격이 상승했음
- 출하가능물량이 많지 않은 완도지역은 600g 크기를 제외하고 대부분 크기의 산지가격이 전월보다 상승했음



주 : 통영 500g 크기의 kg당 가격임

지역별·크기별 산지가격 동향

(단위 : 원/kg, %)

구 분		2017년	2018년			등락률	
		6월	4월	5월	6월	전월	작년 동월
통영	300g	4,850	5,500	5,320	5,000	-6.0	3.1
	400g	5,850	7,075	6,760	7,100	5.0	21.4
	500g	6,900	8,375	8,360	8,250	-1.3	19.6
	600g	7,625	9,550	9,280	9,150	-1.4	20.0
여수	300g	4,500	5,200	5,080	5,000	-1.6	11.1
	400g	6,000	6,525	6,540	6,500	-0.6	8.3
	500g	7,000	8,100	8,080	8,000	-1.0	14.3
	600g	8,000	9,100	9,080	9,000	-0.9	12.5
완도	300g	-	-	-	-	-	-
	400g	6,500	7,250	7,400	7,500	1.4	15.4
	500g	7,000	8,750	8,900	9,000	1.1	28.6
	600g	7,625	9,500	9,500	9,500	0.0	24.6

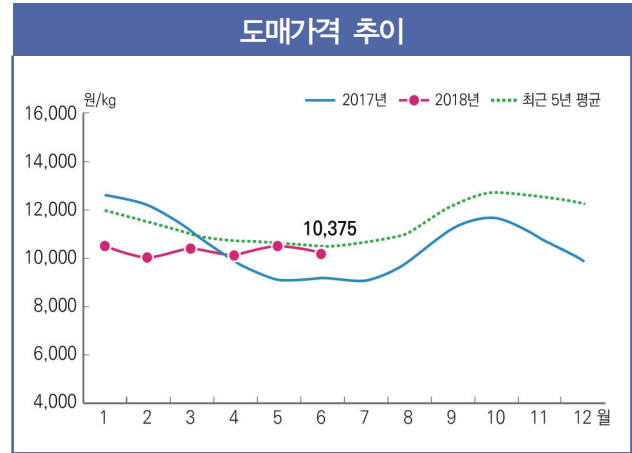
주 : 1) 2018년 6월은 잠정치임

2) '-'는 계통판매물량이 없어 가격이 형성되지 못했음을 의미함

자료 : 서남해수어류양식수협, 전남서부어류양식수협

📍 6월 도매가격, 인천은 전월 대비 하락, 하남은 비슷

- 6월 우럭 도매가격(인천 500~600g 기준)은 전월 대비 1.8% 하락한 kg당 10,375원이었으나, 작년 동월에 비해서는 14.5% 높았음
- 공급은 감소했지만, 장마와 선거 등의 영향으로 수요도 함께 줄면서 모든 시장에서 가격이 소폭 하락했거나 비슷했음
- 반면 작년 동월에 비해서는 모든 크기에서 가격이 2~17% 높게 형성되었음



주 : 1) 인천할어도매시장 500~600g 크기의 kg당 가격임
2) 2018년 6월은 잠정치임

도매가격 동향		(단위 : 원/kg, %)					
구 분		2017년	2018년			등락률	
		6월	4월	5월	6월	전월	작년 동월
인 천	300~400g	7,050	7,542	7,867	7,792	-1.0	10.5
	400~500g	8,313	9,333	9,700	9,583	-1.2	15.3
	500~600g	9,063	10,250	10,567	10,375	-1.8	14.5
하 남	300~400g	8,000	9,292	9,233	9,333	1.1	16.7
	400~500g	9,167	10,583	10,350	10,250	-1.0	11.8
	500~600g	10,500	11,750	11,450	11,458	0.1	9.1
부 산	300~400g	8,375	8,500	8,500	8,500	0.0	1.5
	400~500g	9,375	10,625	11,000	11,000	0.0	17.3
	500~600g	10,750	11,625	12,000	12,000	0.0	11.6

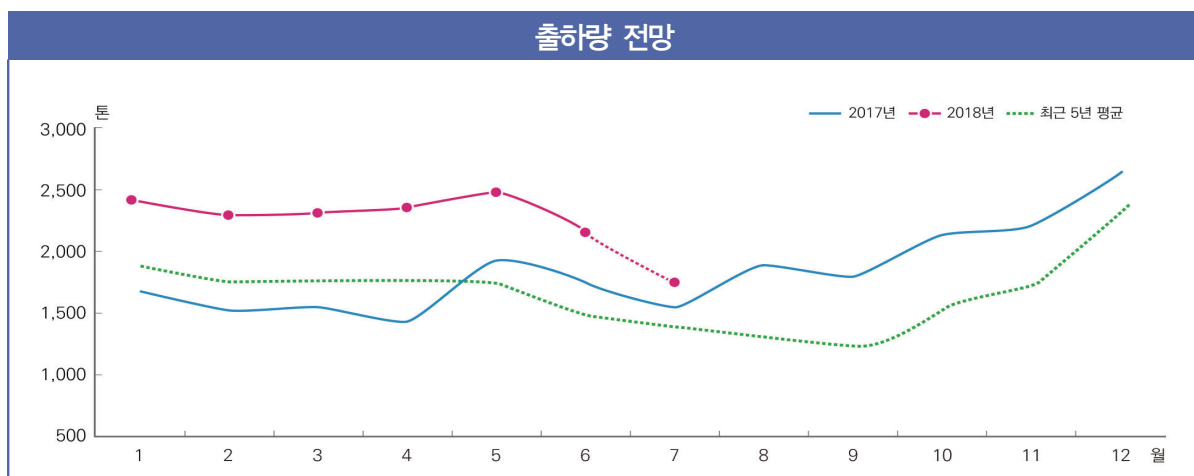
주 : 2018년 6월은 잠정치임
자료 : 각 시장별 조사가격

- 6월 노량진수산시장의 우럭 경매량은 12.0톤으로 전월보다 3.4% 감소했음
- 평균 경락단가는 kg당 10,227원으로 전월보다 6.1% 상승했고, 작년 동월에 비해서도 17.1% 높았음

전 망

7월 출하량, 수온 상승기를 맞아 양성에 집중하면서 전월보다 감소 전망

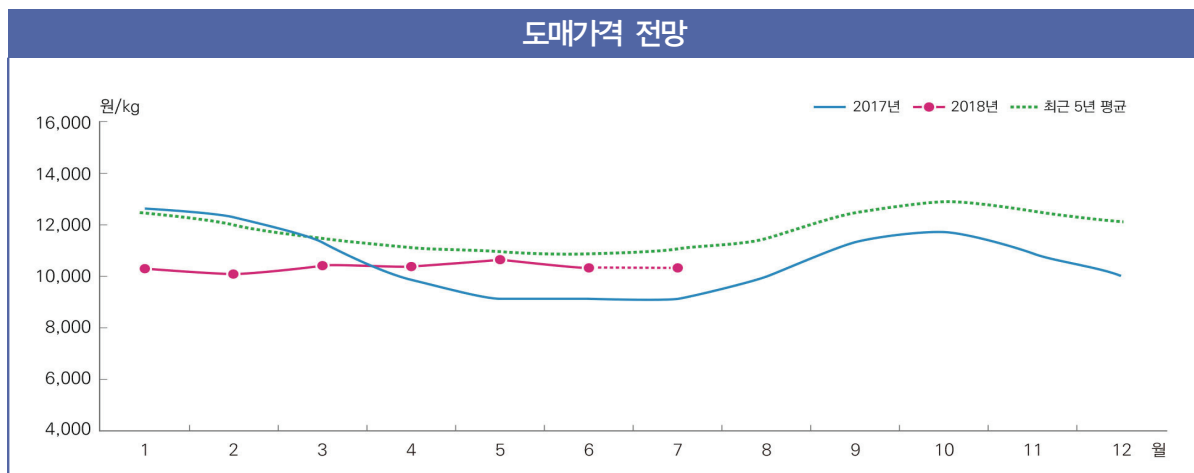
- 7월 우럭 출하량은 6월(2,063톤)보다 감소한 1,800톤으로 전망됨. 이는 여름철 수온 상승기에 접어들면서 양성에 집중하는 어가들이 늘어날 것으로 보이기 때문임
- 그러나 이는 작년 및 예년과 비교하면 여전히 많은 수준임



주 : 2018년 7월은 전망치임

7월 도매가격, 공급과 수요 줄면서 보합세 전망

- 7월에는 출하가 감소할 것으로 예상되지만, 장마철이 본격화되면서 수요 또한 줄어들 것으로 예상됨
- 이에 따라 7월 우럭 도매가격은 6월(10,375원)과 비슷한 kg당 10,100~10,700원으로 전망됨



주 : 인천할어도매시장 500~600g 크기 기준이며, 2018년 7월은 전망치임



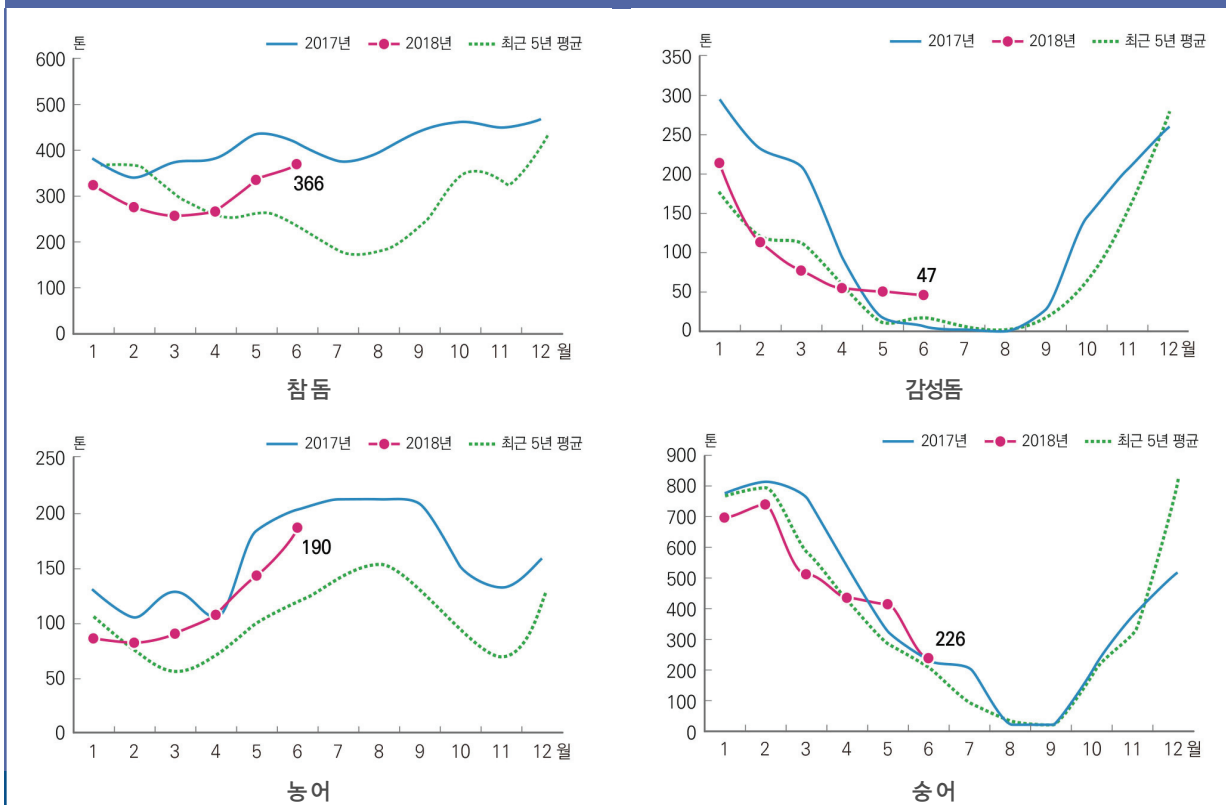
수산물 전망정보는 표본조사 결과, 수급분석모형 및 전문가 자문을 바탕으로 작성되었으며, 해황 및 수급여건에 따라 달라질 수 있음. 또한 본문의 생산량, 가격 및 수출입량 등은 잠정치임

생 산 동 향

6월 참돔·농어 출하량은 전월 대비 늘어난 반면, 감성돔·숭어는 줄어

- 6월 참돔(366톤) 출하량은 어가들의 출하의향이 높고 타 어종보다 상대적으로 수요도 많아 전월 대비 7.0%, 농어(190톤) 역시 점농어 공급이 늘면서 29.3% 증가했음. 그러나 두 어종 모두 작년보다는 출하량이 7% 이상 적었음
- 반면 숭어는 전월 대비 47.2% 감소한 226톤, 감성돔 역시 6.0% 감소한 47톤으로 여름철 고수온기에 접어들면서 감소세를 보였음

어종별 출하량 추이



주 : 2018년 6월은 잠정치임
자료 : 통계청(2014년 4월까지), 당 센터 추정치(2014년 5월부터)

6월 크기별 출하량, 참돔은 작은 크기, 농어는 큰 크기에서 증가

- 어종별·크기별 출하량을 살펴보면, 참돔은 1kg 이상 크기의 출하량이 전월보다 줄어든 반면, 1kg 미만 크기는 증가했고, 농어는 모든 크기에서 출하량이 증가했음
- 반면 숭어는 700g 이상 크기, 감성돔은 350g 이상 크기에서 거의 출하가 이루어지지 않았음

품목별·크기별 출하 동향

(단위 : 톤, %)

구분		2017년		2018년				증감률	
		6월	누계	4월	5월	6월	누계	전월	작년 동월
참돔	소계	408	2,299	275	342	366	1,851	7.0	-10.3
	1kg미만	9	102	33	32	156	303	387.5	1,633.3
	1kg이상	399	2,197	242	310	210	1,548	-32.3	-47.4
감성돔	소계	9	867	52	50	47	547	-6.0	422.2
	350g미만	0	37	4	32	45	181	40.6	-
	350g이상	9	830	48	18	2	366	-88.9	-77.8
농어	소계	205	862	112	147	190	706	29.3	-7.3
	1kg미만	10	106	40	2	5	152	150.0	-50.0
	1kg이상	195	756	72	145	185	554	27.6	-5.1
송어	소계	225	3,425	438	428	226	3,039	-47.2	0.4
	700g미만	224	3,085	422	427	225	2,763	-47.3	0.4
	700g이상	1	340	16	2	1	277	-50.0	0.0

주 : 2018년 6월은 잠정치임

* 당 센터 추정치

6월 양성상태, 돔류는 좋고 농어·송어는 보통 수준

- 6월에는 수온 상승으로 가두리 어류에 적합한 어장환경이 조성되면서 대부분 양성 상태가 양호했음
- 특히 돔류는 전월보다 양성상태가 더 좋아졌고, 농어와 송어도 지난달에 이어 보통 수준을 유지했음

어종별 양성상태

구 분	4월	5월	6월
참 돔	△	△	○
감 성 돔	×	△	○
농 어	△	△	△
송 어	△	△	△

주 : ○ 좋음, △ 보통, × 좋지 않음

* 당 센터 조사결과

가 격 동 향

6월 산지가격, 대부분 어종에서 전월보다 강보합세, 작년보다는 크게 상승

- 6월 통영산 참돔 산지가격은 kg당 14,250원으로 전월보다 1.8% 상승했고, 여수산 농어 가격 역시 1.0% 상승한 kg당 13,125원이었음
- 참돔과 농어 가격 모두 공급 증가에도 불구하고 수요가 늘면서 전월보다 소폭 상승했음. 특히 출하가능물량이 적어 작년 동월보다 가격이 11% 이상 높게 형성되었음
- 숭어의 경우 전월보다 12.1% 상승한 kg당 9,750원에 거래되었으며, 이 가격은 예년(7,127원)보다도 36.8% 높았음

지역별 산지가격 동향		(단위 : 원/kg, %)					
구 분		2017년	2018년			등락률	
		6월	4월	5월	6월	전월	작년 동월
참 돔 (1kg)	통 영	12,125	14,250	14,000	14,250	1.8	17.5
	여 수	11,875	-	-	-	-	-
감 성 돔 (350g)	통 영	-	-	-	-	-	-
	여 수	-	-	-	-	-	-
농 어 (1kg)	통 영	-	-	-	-	-	-
	여 수	11,750	-	13,000	13,125	1.0	11.7
숭 어 (600~700g)	하 동	-	8,500	8,700	9,750	12.1	-

주 : 1) 2018년 6월은 잠정치임
 2) ‘-’는 계통판매물량이 없어 가격이 형성되지 못했음을 의미함
 자료 : 서남해수어류양식수협(참돔, 감성돔, 농어), 하동군수협(숭어) 자료

6월 도매가격, 농어는 상승했으나, 숭어는 비슷

- 참돔 도매가격은 하남에서 전월보다 4.5% 상승한 반면, 인천과 부산에서는 1%가량 하락했음. 반면 작년 동월에 비해서는 모든 시장에서 9% 이상 높게 형성되었음
- 농어는 수요가 늘면서 부산에서 전월에 비해 가격이 약 6% 높게 형성되었으나, 하남에서는 비슷한 수준이었음
- 숭어 도매가격은 부산에서 전월과 동일한 kg당 12,000원에 형성되었음

품목별·지역별 도매가격 동향		(단위 : 원/kg, %)					
구 분		2017년	2018년				등락률
		6월	4월	5월	6월	전월	작년 동월
참 돔 (1kg)	인 천	15,208	18,000	17,767	17,583	-1.0	15.6
	하 남	16,042	17,583	17,467	18,250	4.5	13.8
	부 산	16,500	19,250	18,200	18,000	-1.1	9.1
감 성 돔 (350g)	인 천	-	-	-	-	-	-
	하 남	18,500	-	-	-	-	-
	부 산	-	-	-	-	-	-
농 어 (1kg)	인 천	17,750	14,667	14,900	-	-	-
	하 남	15,500	13,000	17,000	17,000	0.0	9.7
	부 산	16,250	-	17,000	18,000	5.9	10.8
송 어 (700~800g)	인 천	-	-	-	-	-	-
	하 남	-	11,500	-	-	-	-
	부 산	-	12,000	12,000	12,000	0.0	-

주 : 1) 2018년 6월은 잠정치임
2) '-'는 도매거래물량이 없어 가격이 형성되지 못했음을 의미함
자료 : 각 시장별 조사가격



수출입 동향

6월 활어 수입량, 국내산 참돔과 농어 공급이 늘면서 전월 대비 15% 감소

- 6월 주요 활어 수입량은 국내산 참돔과 농어 공급이 늘면서 전월 대비 14.9% 감소한 1,317톤이었으나, 작년보다는 24.2% 많았음
- 돔류 수입량은 전월보다 36.7% 감소한 382톤으로 감소폭이 가장 컸으며, 농어는 1.6% 감소했음. 반면 홍민어는 전월과 비슷한 수준이었음
- 작년 동월과 비교하면 대부분 어종에서 수입량이 17% 이상 많았음

주요 활어 수입 동향				(단위 : 톤, %)					
구	분	2017년		2018년				증감률	
		6월	누계	4월	5월	6월	누계	전월	작년 동월
합	계	1,060	5,434	1,347	1,547	1,317	6,657	-14.9	24.2
돔	류	327	1,597	523	603	382	2,229	-36.7	16.8
농	어	368	2,070	449	501	493	2,338	-1.6	34.0
홍	민 어	365	1,744	375	443	442	2,090	-0.2	21.1
노	래 미	-	23	-	-	-	-	-	-

주 : 2018년 6월은 잠정치임
자료 : 관세청 및 한국무역통계진흥원

사 료 동 향

6월 사료 급이량, 생사료 및 배합사료 모두 전월에 이어 증가세

- 6월 생사료 급이량은 전월보다 10.7% 증가했으며, 배합사료 역시 수온 상승에 따른 섭이활동 증가로 전월보다 두 배 가까이 많았음
- 생사료 단가는 전월 대비 하락했으나, 배합사료(송어 및 송어 외)는 상승했음

사료 단위 급이량 및 구입 단가				(단위 : kg/m³, 원/kg)				
구분		2017년	2018년			증감률		
		6월	4월	5월	6월	전월	작년 동월	
생사료 (MP)	급 이 량	3.32	1.91	2.70	2.99	10.7	-9.9	
	구입단가	650	630	610	590	-3.3	-9.2	
배합 사료 (EP)	급 이 량	0.60	0.09	0.25	0.48	92.0	-20.0	
	구입 단가	송 어	1,604	1,612	1,619	1,648	1.8	2.7
		송어 외	2,050	2,080	2,060	2,140	3.9	4.4

주 : 2018년 6월은 잠정치임
* 당 센터 추정치

해황 및 기상예보

(기간 : 2018년 6월 1일 ~ 2018년 8월 5일)

◆ 6월 수온 및 7월 수온 전망(국립수산과학원)

- 6월 서해 수온은 0.6~1.9℃, 남해는 0.3~1.0℃의 고온상을 보였음
- 7월에는 서해와 남해에서 모두 1~2℃ 내외의 고온상을 보일 것으로 전망됨

구 분	서해		남해	
	6월	7월 전망	6월	7월 전망
수온 분포	20.0~23.6℃	21~27℃	17.4~20.9℃	20~25℃
평년 대비	0.6~1.9℃의 고온상	1~2℃ 내외의 고온상	0.3~1.0℃의 고온상	1~2℃ 내외의 고온상

◆ 7월 기온 및 강수량 전망(기상청)

- 7월 2주 기온은 대체로 평년보다 높겠으며, 7월 3주, 4주는 평년과 비슷하거나 높겠고, 8월 1주는 평년 수준으로 전망됨
- 7월 2주 강수량은 대체로 평년보다 적겠으나, 7월 3주, 4주는 평년과 비슷하거나 적겠고, 8월 1주는 평년 수준을 보일 것으로 전망됨

구 분	기 온			강수량		
	충남	전남	경남	충남	전남	경남
7월	2주	평년(23.4~24.6℃) 보다 높음	평년(23.4~24.8℃) 보다 높음	평년(23.2~24.8℃) 보다 높음	평년(48.1~114.7mm) 보다 적음	평년(66.8~117.6mm) 보다 적음
	3주	평년(24.2~25.6℃)과 동일 또는 높음	평년(24.5~25.9℃)과 동일 또는 높음	평년(24.4~26.0℃)과 동일 또는 높음	평년(32.6~91.8mm)과 동일 또는 적음	평년(12.4~46.9mm)과 동일
	4주	평년(25.1~26.5℃)과 동일 또는 높음	평년(25.3~26.7℃)과 동일 또는 높음	평년(25.1~26.7℃)과 동일 또는 높음	평년(17.6~76.0mm)과 동일 또는 적음	평년(12.9~58.3mm)과 동일
8월	1주	평년(25.8~26.8℃)과 동일	평년(26.1~27.1℃)과 동일	평년(25.7~27.1℃)과 동일	평년(8.6~52.1mm)과 동일	평년(3.5~43.4mm)과 동일

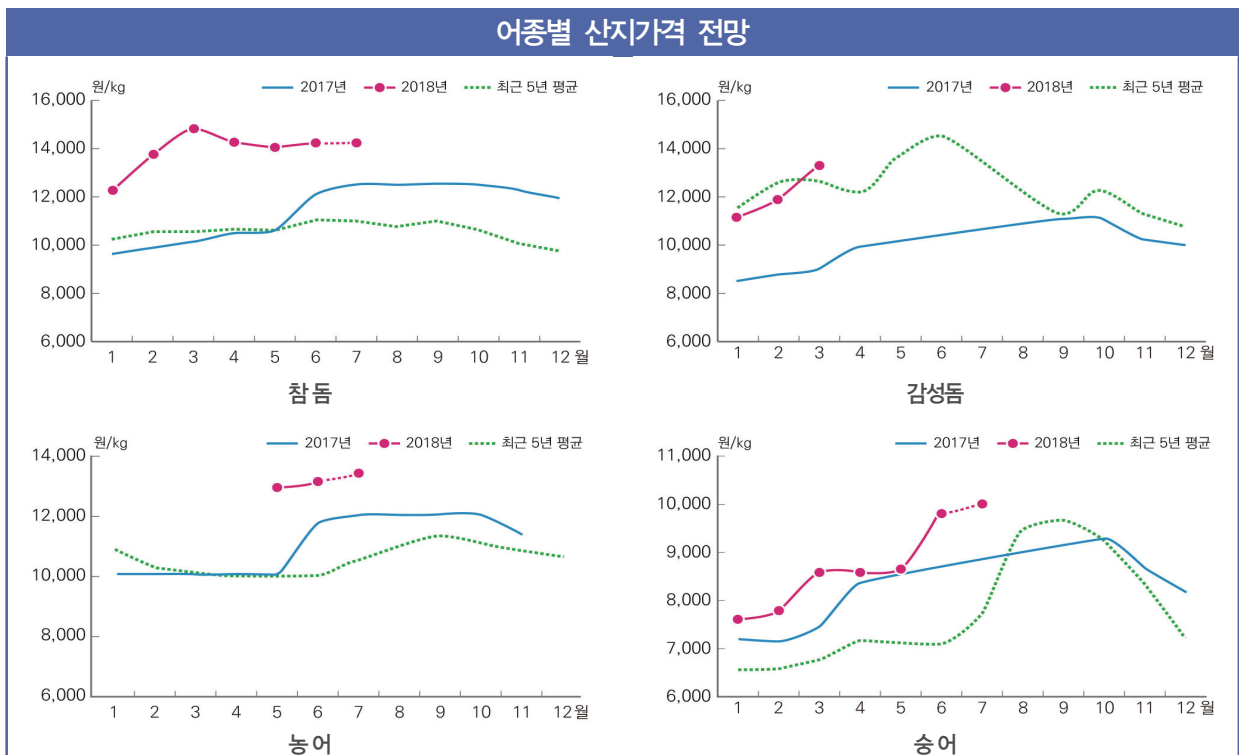
전 망

7월 어종별 출하량, 참돔·농어는 증가, 감성돔·숭어는 감소 전망

- 7월 참돔 출하량은 타 어종의 공급 감소로 참돔 양식어가들의 출하의향이 높을 것으로 보여 전월보다 증가할 것으로 전망됨. 농어 역시 주출하시기를 맞아 출하가 크게 늘 것으로 전망됨
- 반면 감성돔과 숭어는 고수온기에 접어들면서 감소세가 지속될 것으로 보임

7월 어종별 산지가격, 참돔은 보합세, 농어·숭어는 상승

- 7월에는 참돔 출하량이 증가할 것으로 보이나, 여름철 수요가 타 어종보다 많을 것으로 예상 되어 산지가격은 전월 대비 보합세로 전망됨
- 반면 농어는 수요가 크게 늘것으로 보이고, 숭어는 공급이 줄면서 가격은 상승할 것으로 전망됨



주 : 1) 감성돔은 2018년 4월부터 가격이 형성되지 않았음
 2) 2018년 7월은 전망치임
 자료 : 서남해수어류양식수협(참돔, 감성돔, 농어), 하동군수협(숭어) 자료

7월 활어 수입량, 전월에 이어 국내산 참돔·농어 공급 늘면서 감소 전망

- 7월 주요 활어 수입량은 전월보다 감소할 것으로 전망됨
- 이는 6월에 이어 국내산 참돔과 농어 공급이 증가할 것으로 예상되는 가운데 장마철 들어 수요도 줄어듦 것으로 보이기 때문임



수산물축 전망정보는 표본조사 결과 및 전문가 자문을 바탕으로 작성되었으며, 해황 및 수급여건에 따라 달라질 수 있음.
 또한 본문의 생산량, 가격 및 수출입량 등은 잠정치임