

# 광 어

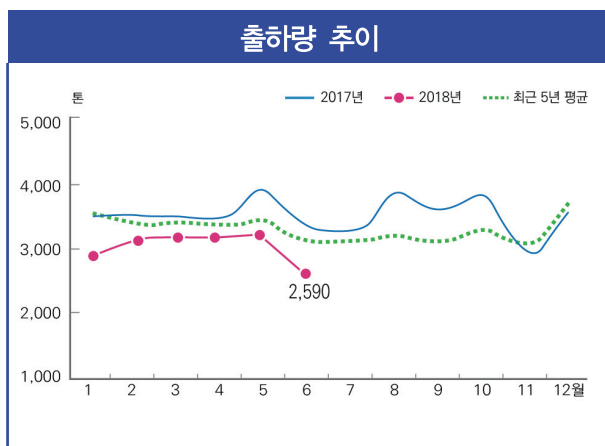
## 광어 장마 등으로 소비 많지 않아 도매가격 하락 전망



## 생 산 동 향

### 6월 출하량, 전월 및 작년보다 20% 이상 적어

- 6월 출하량은 전월 대비 20.4% 적은 2,590톤이었음. 이는 입식 이후 양성에 집중한 어가들이 많았으며, 선거 및 장마 등의 영향으로 수요 또한 크게 줄었기 때문임
- 크기별로는 500~750g 크기를 제외한 대부분의 크기의 출하가 줄었음
- 한편 올해 6월까지의 누적 출하량은 작년 동월 대비 9.5% 적은 1만 8,342톤이었음



크기별 출하 동향							(단위 : 톤, %)	
구 분	2017년		2018년				증감률	
	6월	누계	4월	5월	6월	누계	전월	작년 동월
합 계	3,266	20,270	3,233	3,253	2,590	18,342	-20.4	-20.7
500g 미만	268	1,427	317	162	112	1,062	-30.9	-58.2
500g~750g	313	2,246	633	451	513	3,214	13.7	63.9
750g~1kg	627	3,897	520	558	390	2,891	-30.1	-37.8
1kg 이상	2,058	12,700	1,763	2,082	1,575	11,175	-24.4	-23.5

주 : 2018년 6월은 잠정치임  
\* 당 센터 추정치

### 모든 지역 출하량, 전월보다 줄었는데, 특히 제주지역은 작년보다 감소폭 커

- 모든 지역에서 출하량이 전월 대비 큰 폭으로 감소했음. 특히 제주산의 경우 타 지역보다 작년에 비해서도 크게 적었음

지역별 출하 동향							(단위 : 톤, %)	
구 분	2017년		2018년				증감률	
	6월	누계	4월	5월	6월	누계	전월	작년 동월
합 계	3,267	20,271	3,233	3,252	2,589	18,342	-20.4	-20.8
제 주 도	2,265	13,320	2,026	2,075	1,549	11,215	-25.3	-31.6
완 도	797	6,155	1,010	900	830	5,762	-7.8	4.1
기 타	205	796	197	277	210	1,365	-24.2	2.4

주 : 1) 2018년 6월은 잠정치임  
2) 기타지역은 제주, 완도를 제외한 전남과 부산, 경남, 경북 등임  
\* 당 센터 추정치

## 6월 양성물량, 전월 및 작년 동월 수준인 1억 1,400여만 마리

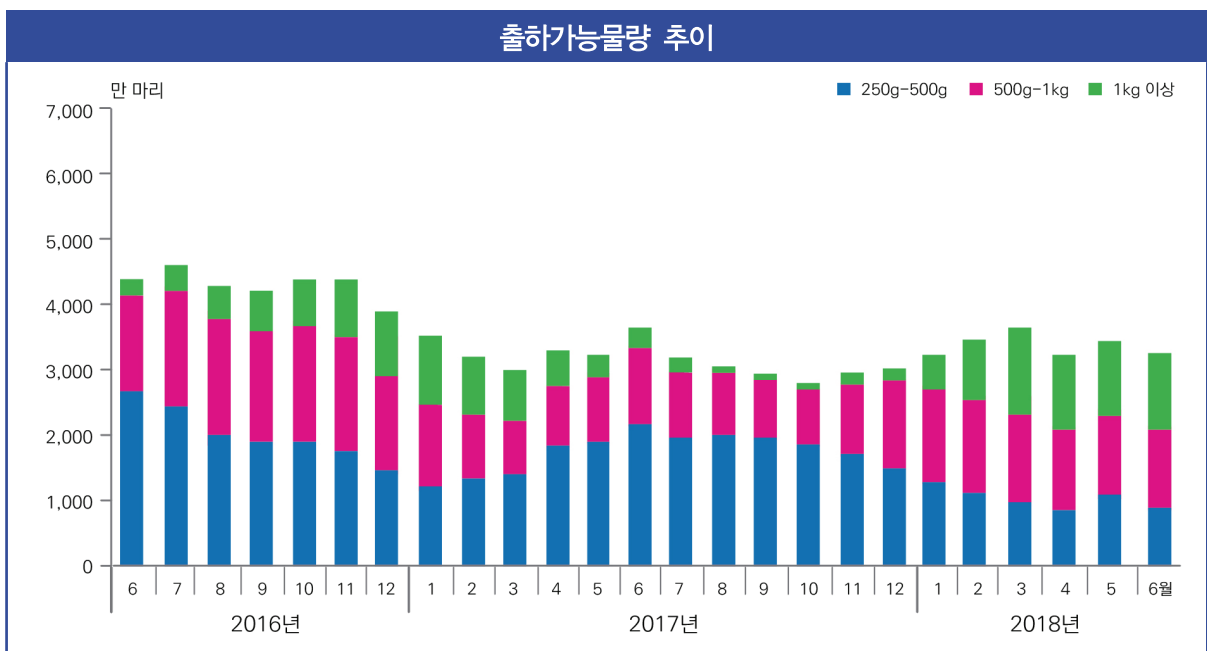
- 6월 말 기준 전국 광어 양성물량은 전월 및 작년 동월과 비슷한 1억 1,400여만 마리로 추정됨
- 크기별로 살펴보면 1kg 이상 크기는 출하물량이 많지 않아 전월보다 양성물량이 증가한 반면 250g~1kg 크기는 10% 이상 줄었음

크기별 양성물량 동향					(단위 : 만 마리, %)	
구 분	2017년	2018년			증감률	
	6월	4월	5월	6월	전월	작년 동월
합 계	11,380	10,447	11,355	11,395	0.3	0.1
250g 미만	7,718	7,062	7,819	8,027	2.7	4.0
250g~500g	2,183	1,119	1,296	1,111	-14.3	-49.1
500g~1kg	1,164	1,522	1,575	1,413	-10.3	21.4
1kg 이상	315	745	665	843	26.8	167.6

주 : 2018년 6월은 잠정치임

\* 당 센터 추정치

- 한편 6월 말 기준 250g 이상 크기의 출하가능물량은 3,400여만 마리로 작년 및 평년 동월 보다 각각 8.0%, 20.5% 적은 편임

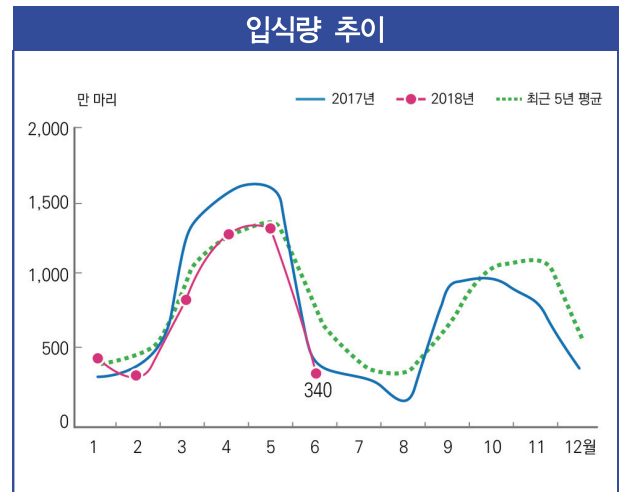


주 : 2018년 6월은 잠정치임

\* 당 센터 추정치

## 6월 입식량, 작년 및 평년보다 적은 340만 마리

- 대부분 지역에서 입식이 마무리되면서 6월 입식량은 5월 대비 큰 폭으로 감소한 340만 마리로 추정됨. 이 양은 작년 및 평년보다도 적은 수준이었음
- 지역별로 살펴보면 대부분이 제주지역(250만 마리)에서 입식되었으며, 주로 중간육성어였음. 이 외 완도 및 해남 일부 지역에서 입식이 이루어졌음
- 6월까지 누적 치어 입식량은 4,391만 마리로 작년 동기간 대비 18% 정도 적었음



주 : 2018년 6월은 잠정치임  
\* 당 센터 추정치

입식 동향		(단위 : 만 마리, %)						
구 분	2017년		2018년				증감률	
	6월	누계	4월	5월	6월	누계	전월	작년 동월
합 계	423	5,351	1,220	1,259	340	4,391	-73.0	-19.6

주 : 2018년 6월은 잠정치임  
\* 당 센터 추정치

## 6월 양성상태 대부분 지역 양호, 폐사율은 높아지는 추세

- 6월 양성상태를 살펴보면 완도지역은 수온이 오르면서 전월 대비 양호해졌으며, 제주와 기타지역은 비슷했음. 그러나 포항 일부 지역은 냉수대로 양성상태 좋지 않았음
- 한편 수온 상승으로 인한 어병 증가로 폐사율은 전반적으로 소폭 높아졌음

양성상태		(단위 : %)					폐사율		(단위 : %, %p)		
구 분	전월 대비			작년 동월 대비			구 분	2017년	2018년		전월 대비
	좋음	보통	나쁨	좋음	보통	나쁨		6월	5월	6월	
제 주	40.0	53.3	6.7	26.7	66.6	6.7	제 주	2.0	2.0	1.9	-0.1
완 도	63.7	31.8	4.5	27.3	63.6	9.1	완 도	2.1	2.1	2.2	0.1
기 타	31.3	50.0	18.8	13.3	66.7	20.0	기 타	2.6	2.2	2.5	0.3

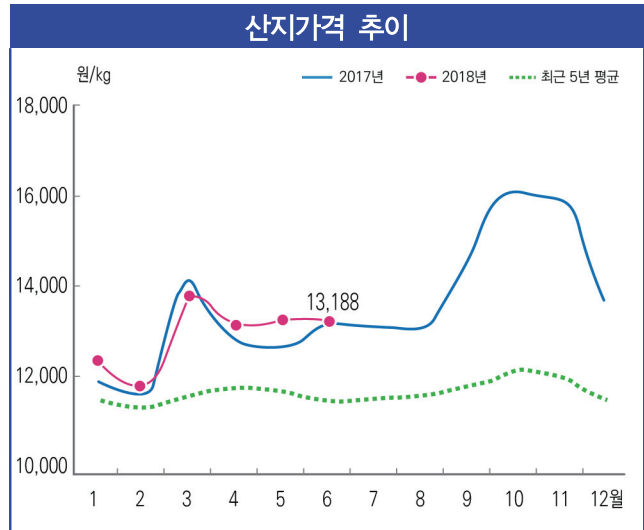
주 : 기타지역은 제주, 완도를 제외한 전남과 부산, 경남, 경북 등임  
\* 당 센터 조사결과

주 : 1) 2018년 6월은 잠정치임  
2) 폐사율=폐사량/양성물량×100(마리수 환산 기준)

## 가 격 동 향

### 6월 활광어 산지가격 전월 대비 하락, 완도산 가격 하락폭 커

- 6월 활광어 산지가격은 대부분 크기에서 전반적인 수요 감소의 영향으로 전월 대비 하락했음
- 다만 2kg 크기는 출하가능물량 부족으로 가격 상승세가 이어지고 있음
- 지역별로 살펴보면 완도산의 가격 하락폭이 커 전월에 비해 제주산과 가격 격차가 줄었음
- 반면 평년에 비해서는 모든 크기의 가격이 10~40% 정도 높았음

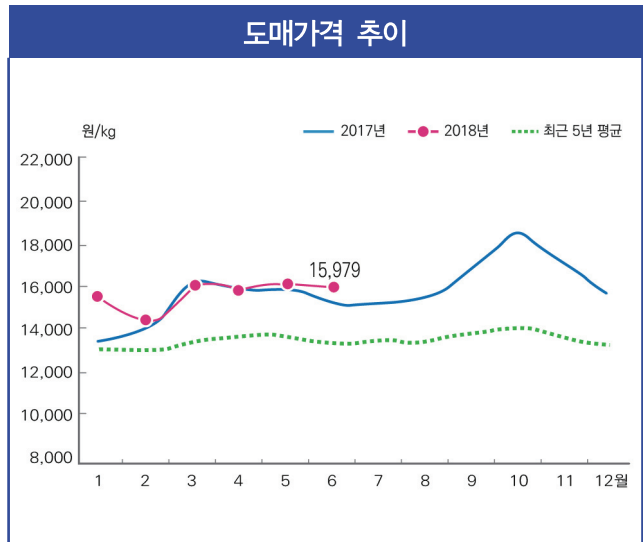


지역별·크기별 산지가격 동향		(단위 : 원/kg, %)					
구 분		2017년	2018년			등락률	
		6월	4월	5월	6월	전월	작년 동월
제주	500g	11,469	10,848	10,854	10,641	-2.0	-7.2
	700g	11,999	11,834	11,856	11,652	-1.7	-2.9
	1.0kg	13,000	13,327	13,355	13,188	-1.3	1.4
	1.1kg	13,325	13,830	13,858	13,671	-1.4	2.6
	2.0kg	17,768	17,846	19,641	20,920	6.5	17.7
완도	500g	12,917	12,226	12,323	11,517	-6.5	-10.8
	700g	14,300	13,194	13,323	12,517	-6.0	-12.5
	1.0kg	15,717	15,613	16,403	15,800	-3.7	0.5
	1.1kg	16,217	16,097	16,903	16,017	-5.2	-1.2
	2.0kg	19,000	19,597	22,516	23,333	3.6	22.8

주 : 2018년 6월은 잠정치임  
자료 : 제주어류양식수협, 전남서부어류양식수협

## 6월 도매가격, 중·소형어는 전월 대비 하락했으나 대형어는 상승

- 6월 활광어 도매가격은 크기별로 다소 차이를 보였음
- 중·소형어 크기는 전월 대비 소폭 하락했는데, 이는 선거 및 계절적인 영향 등으로 소비가 줄었기 때문임
- 그러나 2kg 크기는 산지가격과 마찬가지로 출하 물량이 적어 전월 대비 상승했음
- 한편 평년에 비해서는 모든 지역 및 크기에서 여전히 높은 가격대를 형성했음



주 : 1) 인천 활어도매시장 900g~1.0kg 크기의 kg당 가격  
2) 2018년 6월은 잠정치임

도매가격 동향		(단위 : 원/kg, %)					
구 분		2017년	2018년			등락률	
		6월	4월	5월	6월	전월	작년 동월
인천	400~500g	13,050	12,875	12,825	12,500	-2.5	-4.2
	900g~1.0kg	15,175	15,813	16,008	15,979	-0.2	5.3
	2.0kg	19,175	21,125	23,583	24,542	4.1	28.0
하남	400~500g	12,950	12,625	13,000	12,500	-3.8	-3.5
	900g~1.0kg	16,342	16,406	17,400	17,000	-2.3	4.0
	2.0kg	20,300	21,625	22,000	23,875	8.5	17.6
부산	400~500g	14,000	13,875	13,900	13,750	-1.1	-1.8
	900g~1.0kg	17,500	16,500	16,400	16,375	-0.2	-6.4
	2.0kg	21,900	23,000	23,400	25,375	8.4	15.9

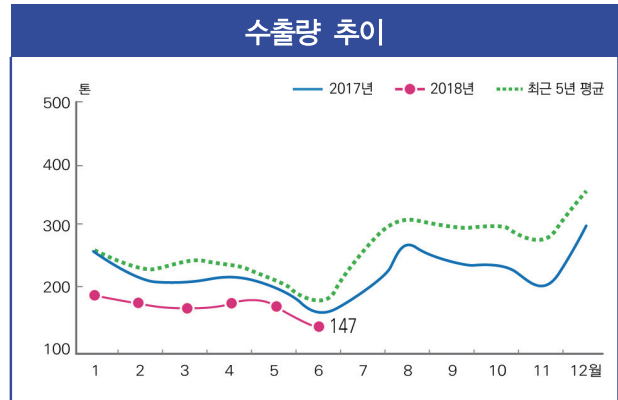
주 : 2018년 6월은 잠정치임

자료 : 인천 활어도매시장, 하남 활어도매시장, 부산 민락동 활어도매시장 조사가격

## 수출입 동향

### 6월 활광어 수출량, 평년보다 적은 수준 이어져

- 6월 활광어 수출량은 147톤으로 전월 대비 13.5% 적었는데, 이는 장마 영향 등으로 일본 내 활광어 수요가 줄었기 때문임
- 일본으로의 활광어 수출량은 전월(119톤) 대비 14.3% 감소한 102톤이었으며, 수출단가도 전월(14.5달러/kg) 대비 2.1% 하락한 kg당 14.2달러였음
- 이 외 미국(25.9달러/kg)으로는 34톤의 활광어가 수출되었음



주 : 2018년 6월은 잠정치임  
자료 : 관세청 및 한국무역통계진흥원

수출 동향		(단위 : 톤, 만 달러, %)						
구 분	2017년		2018년				증감률	
	6월	누계	4월	5월	6월	누계	전월	작년 동월
수 출 량	171	1,264	176	170	147	1,036	-13.5	-14.0
수 출 금 액	290	1,938	320	303	260	1,822	-14.2	-10.3

주 : 1) 2018년 6월은 잠정치임  
2) 2018년 6월 활광어 수출국은 11개국임(일본, 미국, 캐나다, 베트남, 싱가포르, 대만, 아랍에미리트, 홍콩, 말레이시아, 마카오, 인도네시아)  
자료 : 식약처, 관세청 및 한국무역통계진흥원

## 일 본 동향

### 한국산 도매가격, 전월 대비 약보합세인 kg당 2,070엔

- 6월 오사카중양도매시장(本場)의 한국산 활광어 도매가격은 전월 대비 약보합세인 kg당 2,070엔이었음. 그러나 작년에 비해서는 높았으며, 일본산에서도 비해 22% 높게 형성되었음

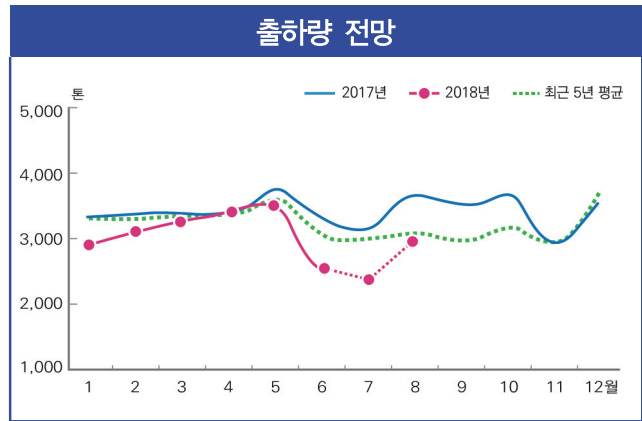
일본 활광어 도매가격 동향		(단위 : 엔/kg, 원/kg, %)				
구 분	2017년	2018년			증감률	
	6월	4월	5월	6월	전월	작년 동월
한 국 산	1,903	2,086	2,105	2,070	-1.7	8.8
	(19,399)	(20,724)	(20,659)	(20,564)	-0.5	6.0
일 본 산	1,556	1,700	1,691	1,624	-4.0	4.3
	(15,864)	(16,894)	(16,598)	(16,133)	-2.8	1.7

주 : 2018년 6월은 잠정치이며, ( )는 원화 환산 가격임  
자료 : 일본 오사카중양도매시장

## 전 망

### 7월 출하량, 6월과 비슷한 2,500톤 전망

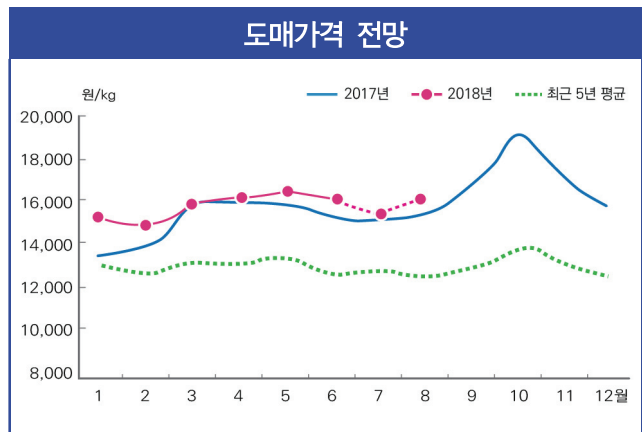
- 7월 출하량은 6월(2,590톤)과 비슷한 2,500톤으로 작년 및 평년보다도 적은 수준이 계속될 것으로 전망됨
- 전월에 이어 7월에도 장마 등의 영향으로 인해 생산어가들이 양성에 집중하면서 출하의향이 높지 않을 것으로 예상됨
- 그러나 8월에는 여름 휴가철 수요를 겨냥하여 생산어가들이 7월보다 출하를 늘릴 것으로 보임



주 : 2018년 7,8월은 전망치임

### 7월 도매가격, 6월 대비 하락한 kg당 15,000~15,600원 전망

- 7월 도매가격은 6월(15,979원) 대비 하락한 kg당 15,000~15,600원에서 형성될 것으로 전망됨
- 이는 장마 등 계절적인 특성으로 활어 소비가 많지 않을 것으로 보이기 때문임
- 반면 8월에는 휴가철 활광어 소비가 늘어날 것으로 보여 도매가격은 7월 대비 소폭 상승할 것으로 예상됨



주 : 인천 활어도매시장 900g~1.0kg 크기 평균 가격 기준이며, 2018년 7, 8월은 전망치임

### 7월 수출량, 6월 대비 소폭 증가 전망

- 7월 활광어 수출량은 6월 대비 소폭 증가할 것으로 전망되는데, 이는 예년보다 일본 내 장마가 빨리 끝난데다 휴가철을 대비해 활어 수요가 늘어날 것으로 보이기 때문임. 그러나 여전히 작년 및 평년에 비해 적을 것으로 예상됨
- 8월에도 일본 내 휴가철 및 연휴(오봉: お盆)를 맞아 활어 수요가 늘면서 수출량은 7월보다 증가할 것으로 예상됨 것으로 예상됨



수산물축 전망정보는 표본조사 결과, 수급분석모형 및 전문가 자문을 바탕으로 작성되었으며, 해황 및 수급여건에 따라 달라질 수 있음. 또한 본문의 생산량, 가격 및 수출입량 등은 잠정치임