

8월 주요 과채류 출하량 전년보다 증가 전망



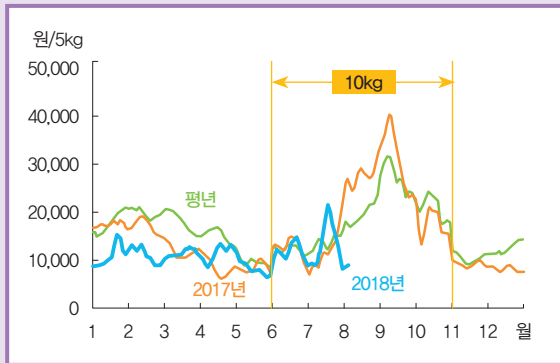
폭염에 따른 작황 부진 및 품질 저하 방지를 위해 지속적인 관리 필요!!

8~9월 정식의향 (전년 대비 증감률)

	일반토마토	대추형 방울토마토	백다다기오이	취청오이	청양계꽃고추	일반풋고추	애호박	수박	딸기
8월	-3%	2%	-1%	3%	-6%	0.1%	4%	-1%	0.1%
9월	1%	0.2%	2%	0.1%	-11%	-6%	-7%	-2%	1%

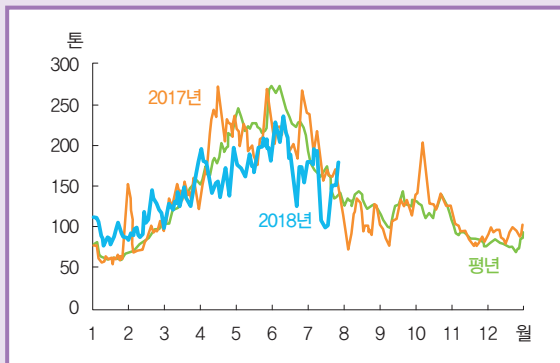


■ 일반토마토 도매가격 동향 (상품)



주: 일별자료는 5일 이동 평균치임. 평년은 2013~2017년 자료 중 최대, 최소를 제외한 평균임.
자료: 서울시농수산물공사.

■ 일반토마토 반입량 동향



주: 일별자료는 5일 이동 평균치임. 평년은 2013~2017년 자료 중 최대, 최소를 제외한 평균임.
자료: 서울시농수산물공사.

■ 일반토마토 출하예상량 전년 대비 증감률

단위: %

구분	8월	9월
출하면적	2.3	0.6
단수	0.2	-
출하량	2.5	-

자료: 농업관측본부, 7월 31일 표본농가 및 모니터 조사치.

■ 8월 지역별 출하예상량 전년 대비 증감률

단위: %

구분	경기·강원	충청	호남	영남	전체
출하면적	3.2	-2.6	-1.3	3.1	2.3
단수	1.9	-4.0	-1.2	-3.3	0.2
출하량	5.1	-6.5	-2.5	-0.3	2.5

자료: 농업관측본부, 7월 31일 표본농가 및 모니터 조사치.

가격 동향

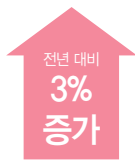
7월 가격 전년보다 높아

- 7월 일반토마토 평균 도매가격(가락시장)은 반입량 감소(전년 대비 18%)로 전년보다 19% 높은 상품 10kg 상자에 1만 3,400원이었다.
- 이는 전남·영남에서 작황 부진으로 인한 출하 조기 종료가 증가하였고, 강원지역에서는 대형유통업체로의 직거래 물량이 늘어 시장 반입량이 감소하였기 때문이다.

출하 전망

8월 출하량 전년보다 3% 증가 전망

- 8월 일반토마토 출하면적은 전년보다 2% 증가할 것으로 전망된다.
- 강원지역에서는 신규 시설면적 확대와 풋고추, 화훼 등에서의 작목 전환, 경북 포항은 수출용 품종 재배 증가로 출하면적이 늘 것으로 조사되었다.
- 반면, 전남 화순에서는 대추형 방울토마토, 미니파프리카 등으로 작목을 전환한 농가가 증가하였고, 광주광역시, 충청에서는 작황 부진으로 출하를 조기에 종료하는 농가가 늘 것으로 예상된다.
- 8월 단수는 전년과 비슷할 것으로 전망된다.
- 주 출하지인 강원지역은 7월에 지속된 고온으로 과 비대가 저조한 편이나, 기상 악화로 작황이 크게 나빴던 전년 보다는 단수가 증가할 것으로 예상된다.
- 반면, 호남·영남지역은 폭염 등 기상여건 악화로 착과 불량 및 생리장해가 발생하여 작황이 부진한 것으로 조사되었다.
- 따라서 8월 출하량은 전년보다 3% 증가할 것으로 전망된다.



- 9월 출하면적은 영남지역에서 기상 악화로 출하를 조기에 종료하는 농가가 늘겠으나, 주 출하지인 강원지역의 정식 면적 증가로 전년보다 1% 증가할 전망이다.

가격 전망

8월 가격 전년보다 낮을 전망

- 8월 일반토마토 도매가격은 출하량이 증가하는데다, 지속된 고온으로 저장성 및 품질도 저하되어 전년(2만 6,800원)보다 낮은 상품 10kg 상자에 1만 6천~2만원으로 전망된다.

정식 의향

8월 정식면적 감소, 9~10월은 증가 전망

- 8월 정식면적은 전년보다 3% 감소할 것으로 전망된다. 전남 화순·보성에서는 최근 토마토 가격 약세로 미니 파프리카, 가지 등 타 작목으로의 전환 의향이 높고, 전북 장수는 겨울철 토마토 가격 하락으로 7월로 정식시기를 앞당긴 농가가 늘어난 것으로 조사되었다.
- 9월 정식면적은 경북 군위의 신규 재배농가가 증가하고, 전남 보성에서는 8월에서 9월로 정식시기를 늦추려는 농가 의향이 높아 전년보다 1% 증가할 것으로 전망된다.
- 10월 정식면적은 겨울철 한파로 인한 난방비 부담으로 정식시기를 앞당기려는 농가가 늘어 전년보다 1% 증가할 것으로 전망된다.

■ 일반토마토 월별 도매가격

구분		1월	2월	3월	4월	5월	6월	7월	8월	9월	10월	11월	12월
2018년	상품	11,280	10,886	11,325	11,211	8,070	11,782	13,367	(8,771)				
	중품	9,391	7,472	9,455	9,556	6,888	9,056	9,854	(5,283)				
2017년	상품	17,055	16,807	11,489	8,480	8,228	12,560	11,263	26,847	30,226	17,277	8,902	7,948
	중품	13,550	13,354	9,869	7,472	7,465	10,114	7,880	17,511	20,895	12,092	7,476	6,822
2016년	상품	16,388	18,071	17,182	11,147	6,757	9,473	12,657	15,881	26,692	33,231	14,471	17,783
	중품	12,554	13,893	14,594	9,626	5,746	7,308	9,103	10,787	16,941	22,284	12,370	15,908
평년	상품	17,473	18,809	17,686	14,777	9,754	12,226	12,652	18,998	26,266	21,043	10,086	12,556
	중품	13,718	13,975	13,734	12,055	8,071	9,757	9,152	12,858	17,177	14,751	8,165	10,634

주 1) 평년은 2013~2017년 가격 중 최대, 최소를 제외한 평균임. 6~10월은 10kg, 나머지 기간은 5kg 가격임.

2) () 는 1~3일까지 평균가격임.

자료: 서울시농수산물공사.

신선토마토 수출 동향

- 올해 1~7월 신선토마토 수출량은 작년 국내 토마토 가격 하락으로 수출계약을 늘린 농가가 많아 전년보다 14% 증가하였다. 특히, 강원지역의 출하비중이 높은 6~7월 수출량은 전년보다 14% 늘어났다.
- 신선토마토 주요 수출대상국(수출량의 98%)인 일본에서 7월 상순 폭우로 농경지 피해가 발생하여 7월 신선토마토 수출량이 전년 및 평년 대비 각각 27%, 60% 증가하였다.

■ 신선토마토 수출 동향

단위: 톤

구분	1~6월	7월	8월	9~12월	합계
2018년	2,096	575			2,671
2017년	1,892	453	385	1,473	4,203
2016년	1,685	361	398	1,355	3,798
평년	1,634	360	343	1,327	3,621

주: 2018년 7월은 잠정치임.

자료: 한국무역협회.


■ 정식의향면적 전년 대비 증감률

단위: %

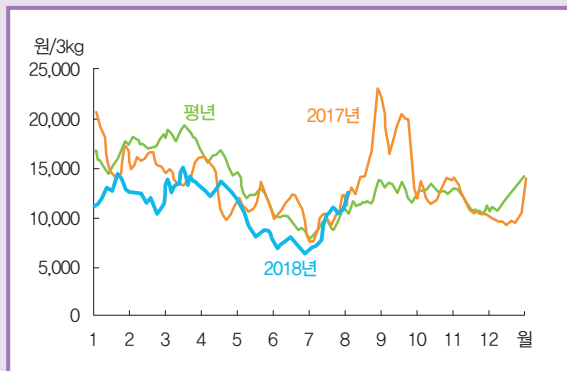
8월	9월	10월
-2.5	0.5	1.0

자료: 농업관측본부, 7월 31일 표본농가 및 모니터 조사치.

단위: 원/5kg, 원/10kg 상자



■ 대추형 방울토마토 도매가격 동향 (상품)



주: 일별자료는 5일 이동 평균치임. 평년은 2013~2017년 자료 중 최대, 최소를 제외한 평균임.
자료: 서울시농수산식품공사.

■ 대추형 방울토마토 출하예상량 전년 대비 증감률

단위: %

구분	8월	9월
출하면적	2.7	1.4
단수	-1.2	-
출하량	1.5	-

자료: 농업관측본부, 7월 31일 표본농가 및 모니터 조사치.

■ 대추형 방울토마토 8월 출하예상량 전년 대비 증감률

단위: %

구분	경기·강원	충청	호남	영남	전체
출하면적	2.7	3.4	1.7	0.3	2.7
단수	-0.3	-1.9	-1.7	-0.4	-1.2
출하량	2.4	1.4	-0.1	-0.1	1.5

자료: 농업관측본부, 7월 31일 표본농가 및 모니터 조사치.

■ 정식의향면적 전년 대비 증감률

단위: %

구분	8월	9월	10월
대추형 방울토마토	2.0	0.2	0.9
원형 방울토마토	-1.8	-0.7	-0.6
전체	0.6	-0.1	0.4

자료: 농업관측본부, 7월 31일 표본농가 및 모니터 조사치.

■ 대추형 방울토마토 월별 도매가격 (상품)

단위: 원/3kg 상자

구분	1월	2월	3월	4월	5월	6월	7월	8월	9월	10월	11월	12월
2018년	12,757	11,542	13,457	12,838	9,261	7,191	8,983	(12,562)				
2017년	16,495	15,605	14,244	12,582	11,532	10,667	9,680	15,822	17,585	12,777	11,168	9,846
평년	16,392	17,390	18,395	15,741	12,386	9,574	8,972	12,058	12,687	12,712	11,238	12,159

주 1) 평년은 2013~2017년 가격 중 최대, 최소를 제외한 평균임.

2) ()는 1~3월까지 평균가격임.

자료: 서울시농수산식품공사.

가격 동향

7월 가격 전년보다 낮아

- 7월 대추형 방울토마토 평균 도매가격(가락시장)은 반입량 증가(전년 대비 17%)로 전년보다 7% 하락한 상품 3kg 상자에 9,000원이었다.

출하 전망

8월 출하량 전년보다 2% 증가 전망

- 8월 출하량은 출하면적이 충청, 경기·강원, 전남에서 작목·품종 전환으로 전년 대비 3% 증가하겠으나, 고온에 의한 수정 및 착과 불량과 생육 부진으로 단수가 1% 감소하여 전년보다 2% 많을 것으로 전망된다.

가격 전망

8월 가격 전년 대비 하락 전망

- 8월 대추형 방울토마토 도매가격은 출하량 증가와 지속된 고온으로 인한 품질 저하로 전년(1만 5,800원)보다 낮은 상품 3kg 상자에 1만 1천~1만 4천원으로 전망된다.

정식 의향

8월, 10월 정식면적 증가 전망

- 8월 정식면적은 전남, 충청지역의 작목 전환으로 전년보다 2% 증가하고, 9월은 비슷할 전망이다. 10월은 전남, 충남에서 9월에서 10월로 정식시기를 늦추려는 농가의 의향이 높아 전년보다 1% 증가할 것으로 전망된다.

원형 방울토마토 출하 전망 및 정식의향

- 8월 원형 방울토마토 출하량은 출하면적과 단수 감소로 전년보다 4% 적을 것으로 전망된다.
- 원형 방울토마토 정식면적은 가격 약세가 지속되면서 대추형 방울토마토로 품종을 전환하려는 농가가 늘어 8월은 전년보다 2%, 9월과 10월은 각각 1%씩 감소할 것으로 전망된다.



가격 동향

7월 가격 전년보다 낮아

- 7월 취청오이 평균 도매가격(가락시장)은 전년보다 낮은 상품 50개에 1만 4,800원이었다. 7월 일조량 증가로 중순에 반입량이 증가하였고 백다다기오이 가격 약세의 영향으로 가격이 전년 대비 48% 하락하였다.

출하 전망

8월 출하량 전년보다 7% 감소 전망

- 8월 취청오이 출하면적은 최근 가격 약세로 경기·충청에서 출하가 조기 종료되고, 강원에서는 애호박으로 작목 전환되어 전년보다 2% 감소할 것으로 전망된다.
- 8월 단수는 출하비중이 큰 충청의 폭염 피해로 전년보다 5% 감소할 것으로 전망된다.
- 따라서 8월 출하량은 전년보다 7% 적을 것으로 전망된다.

가격 전망

8월 가격 전년보다 낮을 전망

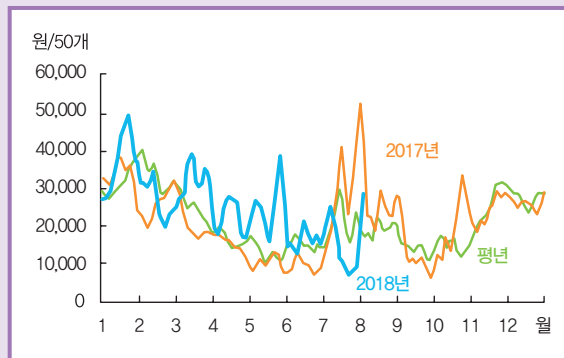
- 8월 취청오이 도매가격은 출하량이 감소하나, 소비 대체 관계인 백다다기오이 가격 하락과 폭염으로 인한 외식 수요 감소로 전년(2만 8,200원)보다 낮은 상품 50개에 1만 7천~2만원으로 전망된다.

정식 의향

8~10월 정식면적 전년보다 증가 전망

- 8월 정식면적은 전년보다 3% 증가할 전망이다. 최근 지속된 폭염으로 충청에서 더위에 강한 취청오이로 품종을 전환할 것으로 나타났다. 9월 정식면적은 전년과 비슷하며, 10월은 전남 순천 토마토 농가의 작목 전환으로 3% 증가할 전망이다.

■ 취청오이 도매가격 동향 (상품)



주: 일별자료는 5일 이동 평균치임. 평년은 2013~2017년 자료 중 최대, 최소를 제외한 평균임.
자료: 서울시농수산물공사.

■ 취청오이 출하예상량 전년 대비 증감률

단위: %

구분	8월	9월
출하면적	-2.4	-5.1
단수	-4.5	-
출하량	-6.8	-

자료: 농업관측본부, 7월 31일 표본농가 및 모니터 조사치.

■ 8월 지역별 출하예상량 전년 대비 증감률

단위: %

구분	경기·강원	충청	전체
출하면적	-0.5	-3.1	-2.4
단수	-0.1	-6.3	-4.5
출하량	-0.6	-9.2	-6.8

자료: 농업관측본부, 7월 31일 표본농가 및 모니터 조사치.

■ 정식의향면적 전년 대비 증감률

단위: %

8월	9월	10월
2.7	0.1	2.7

자료: 농업관측본부, 7월 31일 표본농가 및 모니터 조사치.

■ 취청오이 월별 도매가격 (상품)

단위: 원/50개

구분	1월	2월	3월	4월	5월	6월	7월	8월	9월	10월	11월	12월
2018년	38,717	26,918	31,680	21,831	24,715	16,489	14,769	(28,879)				
2017년	34,704	25,396	20,622	15,404	10,421	9,538	28,120	28,237	12,739	21,934	24,478	25,811
평년	31,587	34,157	26,325	16,850	13,743	15,566	22,069	21,705	14,684	17,105	23,971	28,747

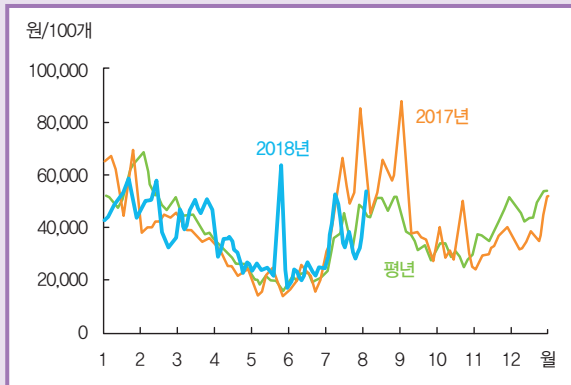
주 1) 평년은 2013~2017년 가격 중 최대, 최소를 제외한 평균임.

2) ()는 1~3일까지 평균가격임.

자료: 서울시농수산물공사.

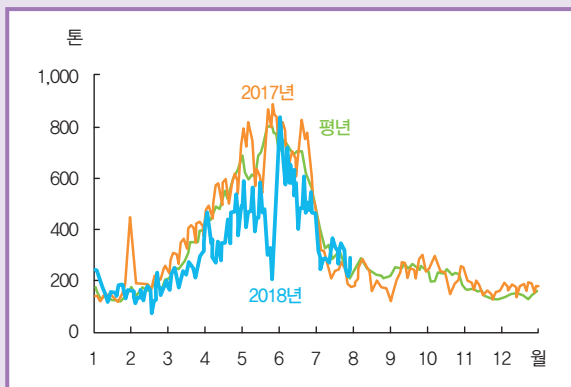


■ 백다다기오이 도매가격 동향 (상품)



주: 일별자료는 5일 이동 평균치임. 평년은 2013~2017년 자료 중 최대, 최소를 제외한 평균임.
자료: 서울시농수산식품공사.

■ 백다다기오이 반입량 동향



주: 일별자료는 5일 이동 평균치임. 평년은 2013~2017년 자료 중 최대, 최소를 제외한 평균임.
자료: 서울시농수산식품공사.

■ 백다다기오이 출하예상량 전년 대비 증감률

단위: %

구분	8월	9월
출하면적	-1.2	2.4
단수	3.9	-
출하량	2.7	-

자료: 농업관측본부, 7월 31일 표본농가 및 모니터 조사치.

■ 8월 지역별 출하예상량 전년 대비 증감률

단위: %

구분	경기·강원	충청	영남	전체
출하면적	-3.3	5.8	3.9	-1.2
단수	7.3	-6.2	-5.7	3.9
출하량	3.7	-0.8	-2.0	2.7

자료: 농업관측본부, 7월 31일 표본농가 및 모니터 조사치.

가격 동향

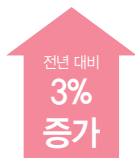
7월 가격 전년보다 낮아

- 7월 백다다기오이 평균 도매가격(가락시장)은 상품 100개에 3만 7,300원으로 전년보다 31% 낮았다.
- 이는 주산지인 강원과 충청의 작황이 전년보다 좋아 반입량이 증가(전년 대비 12%)하였기 때문이다. 특히, 강원 홍천 내면에서는 기상 호조로 전년보다 첫 출하가 7일 가량 앞당겨졌다.

출하 전망

8월 출하량 전년보다 3% 증가 전망

- 8월 백다다기오이 출하면적은 전년보다 1% 감소할 것으로 전망된다.
- 충남 천안과 충북 진천·충주·제천에서는 품종 및 작목 전환으로 출하면적이 증가할 것으로 조사되었다.
- 그러나 주 출하지인 강원 춘천·홍천·화천에서는 토마토, 풋고추, 애호박 등으로 작목을 전환한 농가가 많아 출하면적이 감소할 것으로 예상된다.
- 8월 단수는 전년보다 4% 증가할 것으로 전망된다.
- 경기·충청·영남에서는 폭염과 병해충 발생으로 작황이 좋지 않은 것으로 파악되었다. 반면 출하비중이 큰 강원도의 경우 폭염 피해가 있으나, 잦은 강우와 폭우 피해로 작황이 크게 나빴던 작년보다는 단수가 증가할 것으로 예상된다.
- 8월 출하량은 출하면적이 감소하나, 단수 증가로 전년보다 3% 많을 것으로 전망된다.
- 9월 출하면적은 전년보다 2% 증가할 것으로 전망된다. 작년 여름철 가격이 높아 충청 지역의 정식이 빨라졌으며, 경기에서는 품종 및 작목 전환으로 7~8월 정식이 증가하였다.



가격 전망

8월 가격 전년보다 낮을 전망

- 8월 백다다기오이 도매가격은 출하량 증가와 폭염으로 인한 외식 수요 감소로 전년(6만 1,800원)보다 낮은 상품 100개에 4만 5천~4만 9천원으로 전망된다.

정식 의향

8월 정식면적 전년보다 감소, 9~10월은 증가 전망

- 8월 정식면적은 전년보다 1% 감소할 것으로 전망된다. 충남 천안·부여에서 작년 여름철 가격이 높아 8월에서 7월로 정식이 앞당겨진 것으로 조사되었다.
- 9월 정식면적은 2% 증가할 것으로 전망된다. 충남 공주·부여 일부 농가가 토마토에서 작목을 전환하고, 전남 순천에서는 취청오이에서 품종을 전환할 것으로 예상된다.
- 10월 정식면적은 5% 증가할 것으로 전망된다. 주 정식지인 경북 상주에서 귀농인 증가로 시설면적이 늘어나고, 일부 포도 폐원 농가가 백다다기오이로 작목을 전환할 의향이 높은 것으로 조사되었다.

가시오이 도매가격 동향

- 부산의 7월 가시오이 도매가격은 상품 10kg에 1만 7,700원으로 전년과 평년에 비해 각각 21%, 2% 낮았다.
- 대구 7월 가시오이 도매가격은 전년보다는 22% 낮으나, 평년보다는 27% 높은 1만 9,900원이었다.

■ 가시오이 월별 도매가격 동향 (상품)

단위: 원/10kg

구분		5월	6월	7월
부산	2018년	16,200	12,368	17,682
	2017년	12,526	12,476	22,476
	평년	13,540	14,734	18,066
대구	2018년	17,300	13,474	19,864
	2017년	13,368	13,810	25,429
	평년	15,032	14,268	15,673

자료: 한국농수산식품유통공사.

■ 정식의향면적 전년 대비 증감률

단위: %

8월	9월	10월
-1.1	2.0	4.8

자료: 농업관측본부, 7월 31일 표본농가 및 모니터 조사치.

■ 백다다기오이 월별 도매가격

단위: 원/100개

구분		1월	2월	3월	4월	5월	6월	7월	8월	9월	10월	11월	12월
2018년	상품	49,232	43,898	46,199	30,773	30,703	23,256	37,326	(52,377)				
	중품	41,932	37,688	40,917	27,939	26,450	19,883	27,064	(28,843)				
2017년	상품	58,789	42,151	37,999	25,292	18,194	20,018	53,972	61,798	42,340	35,062	32,359	36,148
	중품	48,713	37,363	34,310	22,656	16,229	16,879	38,786	42,162	31,707	28,609	26,265	28,461
평년	상품	56,401	55,517	43,584	29,269	18,886	20,151	32,471	48,748	36,577	31,026	39,583	48,904
	중품	48,789	47,594	39,081	26,374	16,525	17,029	24,137	34,173	26,915	24,728	32,043	39,233

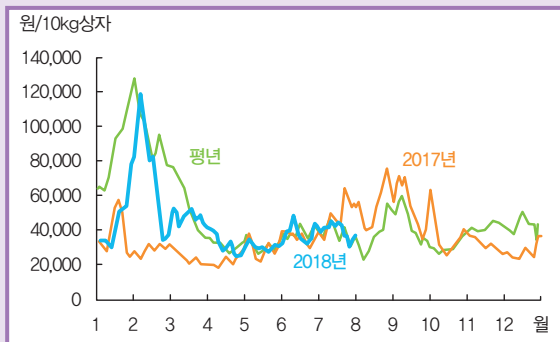
주 1) 평년은 2013~2017년 가격 중 최대, 최소를 제외한 평균임.

2) ()는 1~3일까지 평균가격임.

자료: 서울시농수산식품공사.

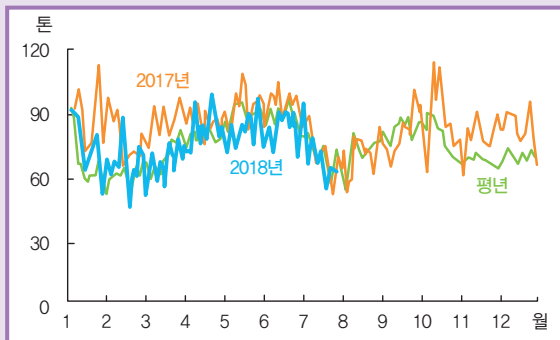


■ 청양계풋고추 도매가격 동향 (상품)



주: 일별자료는 5일 이동 평균치임. 평년은 2013~2017년 자료 중 최대, 최소를 제외한 평균임.
자료: 서울시농수산식품공사.

■ 청양계풋고추 반입량



주: 일별자료는 5일 이동 평균치임. 평년은 2013~2017년 자료 중 최대, 최소를 제외한 평균임.
자료: 서울시농수산식품공사.

■ 8월 지역별 출하예상량 전년 대비 증감률

단위: %

구분	강원	영남	전체
출하면적	2.1	-2.9	2.0
단수	2.0	-2.9	1.8
출하량	4.1	-5.7	3.8

자료: 농업관측본부, 7월 31일 표본농가 및 모니터 조사치.

■ 청양계풋고추 9월 출하면적 전년 대비 증감률

단위: %

강원	호남	영남	전체
2.1	-3.1	-0.5	0.1

자료: 농업관측본부, 7월 31일 표본농가 및 모니터 조사치.

■ 청양계풋고추 월별 도매가격 (상품)

단위: ₩/10kg 상자

구분	1월	2월	3월	4월	5월	6월	7월	8월	9월	10월	11월	12월
2018년	48,481	77,716	48,038	31,706	31,156	38,117	40,711	(37,880)				
2017년	39,535	29,464	25,055	23,045	30,697	36,666	47,761	54,392	55,888	36,261	33,450	27,189
평년	86,832	99,783	60,271	32,862	31,475	38,367	40,183	36,689	46,144	32,254	41,945	43,954

주 1) 평년은 2013~2017년 가격 중 최대, 최소를 제외한 평균임.

2) ()는 1~3일까지 평균가격임.

자료: 서울시농수산식품공사.

가격 동향

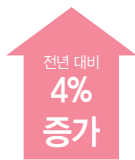
7월 가격 전년보다 하락

- 7월 청양계풋고추 평균 도매가격(가락시장)은 전년보다 15% 낮은 상품 10kg 상자에 4만 700원이었다.
- 반입량은 전년 대비 7% 감소하였으나, 폭우 및 바이러스 피해로 가격이 급등했던 전년보다는 가격이 낮게 형성되었다.

출하 전망

8월 출하량 전년보다 4% 증가 전망

- 8월 출하면적은 전년보다 2% 증가할 것으로 전망된다. 이는 주 출하지인 강원에서 전년 출하기 가격이 높아 정식면적이 증가하였기 때문이다.
- 8월 단수는 전년보다 2% 증가할 것으로 전망된다. 강원은 생육 초기 저온 및 7월 중순부터 지속된 폭염과 가뭄으로 생육이 부진하나, 바이러스와 폭우 피해로 작황이 크게 나빴던 전년보다는 단수가 증가할 것으로 예상된다.
- 8월 출하량은 출하면적과 단수 증가로 전년보다 4% 많을 것으로 전망된다.
- 9월 출하면적은 전년과 비슷할 것으로 전망된다. 강원 지역의 정식면적이 증가하였으나, 호남에서 전년 출하기 가격이 낮아 피망 등 타 작목으로 전환한 농가가 증가한 것으로 나타났다.



가격 전망

8월 가격 전년 대비 하락 전망

- 8월 청양계꽃고추 도매가격은 출하량 증가로 전년(5만 4,400원)보다 낮은 상품 10kg 상자에 3만 9천~4만 3천원으로 전망된다.

정식 의향

8~9월 정식면적 전년 대비 감소, 10월은 증가 전망

- 8~9월 정식면적은 전년보다 각각 6%, 11% 감소할 전망이다. 경남과 전남에서 애호박, 피망, 홍고추 등으로 작목을 전환하는 농가가 증가할 것으로 조사되었다.
- 10월 정식면적은 8% 증가할 전망이다. 작년 경남에서 조기 정식하였던 농가가 금년에는 기존 주 정식기인 10월에 정식할 것으로 예상된다.

오이맛고추 7월 가격 동향

- 7월 오이맛고추 평균 도매가격(가락시장)은 상품 10kg 상자에 3만 1,500원으로 전년(3만 100원)보다 5% 높았다. 이는 강원에서 생육 초기 큰 일교차로 생육이 부진하였고, 7월 중순부터 지속된 폭염으로 착과가 불량하여 작황이 좋지 않았기 때문이다.

■ 정식의향면적 전년 대비 증감률

단위: %

8월	9월	10월
-6.3	-10.7	8.4

자료: 농업관측본부, 7월 31일 표본농가 및 모니터 조사치.

오이맛고추 출하 전망

- 8월 오이맛고추 출하량은 전년보다 5% 많을 것으로 전망된다. 강원에서 전년 출하기 가격이 좋아 정식면적이 증가하였고, 바이러스 피해로 작황이 크게 나빴던 전년보다 단수가 증가할 것으로 예상되기 때문이다.
- 9월 오이맛고추 출하면적은 전년보다 3% 증가할 것으로 전망된다. 충청에서는 주키니호박, 방울토마토 등으로 작목을 전환하였으나, 강원은 전년 출하기 가격이 높아 정식면적이 증가하였다.

■ 오이맛고추 출하예상량 전년 대비 증감률

단위: %

구분	8월	9월
출하면적	3.7	2.8
단수	1.1	-
출하량	4.9	-

자료: 농업관측본부, 7월 31일 표본농가 및 모니터 조사치.

■ 8월 지역별 출하예상량 전년 대비 증감률

단위: %

구분	강원	충청	전체
출하면적	3.9	1.3	3.7
단수	1.1	-0.1	1.1
출하량	5.0	1.2	4.9

자료: 농업관측본부, 7월 31일 표본농가 및 모니터 조사치

■ 오이맛고추 월별 도매가격 (상품)

단위: 원/10kg 상자

구분	1월	2월	3월	4월	5월	6월	7월	8월	9월	10월	11월	12월
2018년	57,043	67,866	46,785	28,956	32,770	27,214	31,534	(15,775)				
2017년	65,793	44,806	37,010	30,072	24,145	21,311	30,149	42,057	43,278	24,416	25,643	23,615
평년	57,328	61,257	46,246	36,341	29,084	24,457	24,234	31,997	35,632	26,284	36,525	33,247

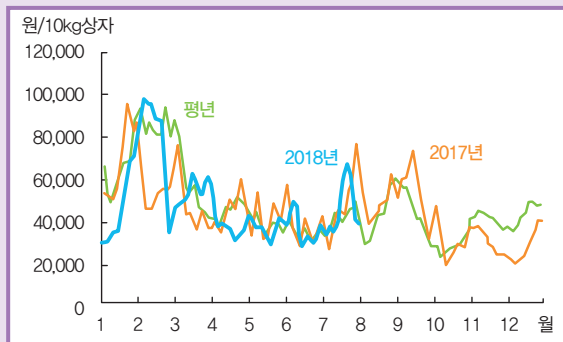
주 1) 평년은 2013~2017년 가격 중 최대, 최소를 제외한 평균임.

2) ()는 1~3일까지 평균가격임.

자료: 서울시농수산식품공사.



■ 일반풋고추 도매가격 동향 (상품)



주: 일별자료는 5일 이동 평균치임. 평년은 2013~2017년 자료 중 최대, 최소를 제외한 평균임.
자료: 서울시농수산식품공사.

■ 8월 지역별 출하예상량 전년 대비 증감률

단위: %

구분	강원	영남	전체
출하면적	-2.5	-4.5	-2.5
단수	0.9	-0.8	0.8
출하량	-1.6	-5.3	-1.7

자료: 농업관측본부, 7월 31일 표본농가 및 모니터 조사치.

■ 일반풋고추 9월 출하면적 전년 대비 증감률

단위: %

강원	호남	영남	전체
-3.9	2.2	-2.9	-2.8

자료: 농업관측본부, 7월 31일 표본농가 및 모니터 조사치.

8~10월 일반풋고추 정식의향면적

- 8월 정식면적은 전년과 비슷할 전망이다. 9월 정식면적은 전년보다 6% 감소하고, 10월은 11% 증가할 전망이다. 경남에서 작년 9월에 조기 정식하였던 농가가 금년에는 10월에 정식할 것으로 조사되었다.

■ 정식의향면적 전년 대비 증감률

단위: %

8월	9월	10월
0.1	-6.3	10.7

자료: 농업관측본부, 7월 31일 표본농가 및 모니터 조사치.

■ 일반풋고추 월별 도매가격 (상품)

단위: 원/10kg 상자

구분	1월	2월	3월	4월	5월	6월	7월	8월	9월	10월	11월	12월
2018년	52,180	76,060	54,405	35,514	35,988	35,327	46,071	(48,395)				
2017년	68,345	52,943	46,503	45,269	39,030	36,412	45,444	48,444	54,267	27,901	30,748	26,458
평년	62,823	83,755	60,507	44,123	38,325	34,427	40,147	42,986	45,812	27,133	41,817	41,298

주 1) 평년은 2013~2017년 가격 중 최대, 최소를 제외한 평균임.

2) ()는 1~3일까지 평균가격임.

자료: 서울시농수산식품공사.

가격 동향

7월 가격 전년보다 상승

- 7월 일반풋고추 평균 도매가격(가락시장)은 상품 10kg 상자에 4만 6,100원으로 전년보다 1% 높았다. 이는 강원에서 고온으로 인한 착과 불량으로 작황이 부진하여 반입량이 감소하였기 때문이다.

출하 전망

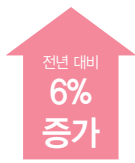
8월 출하량 전년보다 2% 감소 전망

- 8월 출하면적은 전년 대비 3% 감소할 것으로 전망된다. 이는 강원에서 오이맛고추 등으로 품종 전환한 농가가 증가하였기 때문이다.
- 8월 단수는 전년보다 1% 증가할 것으로 전망된다. 7월 중순부터 지속된 폭염으로 작황이 좋지 못하나, 바이러스 피해가 심했던 전년보다는 단수가 증가할 것으로 예상된다.
- 8월 출하량은 단수가 증가하나, 출하면적 감소로 전년보다 2% 적을 것으로 전망된다.
- 9월 출하면적은 강원지역의 정식면적 감소로 전년보다 3% 줄어들 것으로 전망된다.

가격 전망

8월 가격 전년보다 높을 전망

- 8월 일반풋고추 도매가격은 출하량 감소로 전년(4만 8,400원)보다 높은 상품 10kg 상자에 4만 8천~5만 2천원으로 전망된다.



가격
동향

7월 가격 전년보다 낮아

- 7월 애호박 평균 도매가격(가락시장)은 생산량이 증가한데다 소비도 부진하여 산지폐기에도 불구하고 전년보다 51% 낮은 상품 20개에 8,800원이었다.

출하
전망

8월 출하량 전년보다 6% 증가 전망

- 8월 출하면적은 전년보다 2% 증가할 것으로 전망된다. 이는 강원 화천에서 재배면적이 증가하였고, 충북 음성·진천에서는 수박 후작으로 재배 농가가 늘었기 때문이다.
- 8월 단수는 전년보다 4% 증가할 것으로 전망된다. 경기·충청에서는 폭염으로 작황이 좋지 않으나, 강원의 경우 잦은 강우와 폭우 피해로 작황이 크게 나빴던 작년보다 단수가 증가할 것으로 예상된다.

가격
전망

8월 가격 전년보다 낮을 전망

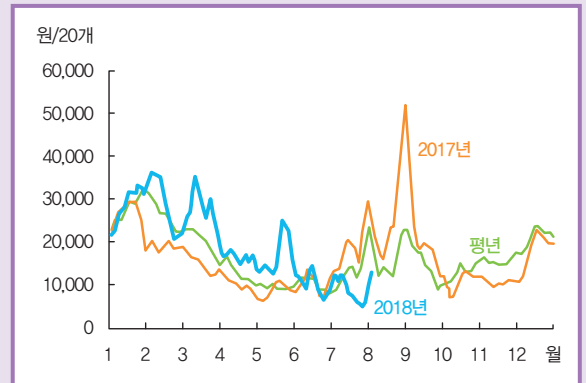
- 8월 애호박 도매가격은 출하량 증가로 전년(2만 7,100원)보다 낮은 상품 20개에 1만~1만 2천원으로 전망된다.

정식
의향

8, 10월 정식면적 증가, 9월은 감소 전망

- 8월 정식면적은 충북 청주의 토마토, 감자 농가가 애호박으로 작목을 전환하여 전년보다 4% 증가할 전망이다.
- 9월 정식면적은 전년보다 7% 감소할 전망이다. 경남 진주에서 작년 조기 정식으로 인한 바이러스 피해로 10월로 정식을 늦추려는 의향이 높고, 충남 부여에서는 토마토, 수박 등으로 작목 전환할 것으로 조사되었다.
- 10월 정식면적은 경남 진주와 전남 광양의 9월 정식이 미뤄져 전년보다 15% 증가할 것으로 전망된다.

■ 애호박 도매가격 동향 (상품)



주: 일별자료는 5일 이동 평균치임. 평년은 2013~2017년 자료 중 최대, 최소를 제외한 평균임.
자료: 서울시농수산식품공사.

■ 애호박 출하예상량 전년 대비 증감률

단위: %

구분	8월	9월
출하면적	1.7	4.7
단수	4.3	—
출하량	6.0	—

자료: 농업관측본부, 7월 31일 표본농가 및 모니터 조사치.

■ 8월 지역별 출하예상량 전년 대비 증감률

단위: %

구분	경기·강원	충청	전체
출하면적	2.3	2.1	1.7
단수	4.8	-2.8	4.3
출하량	7.2	-0.8	6.0

자료: 농업관측본부, 7월 31일 표본농가 및 모니터 조사치.

■ 정식의향면적 전년 대비 증감률

단위: %

8월	9월	10월
4.0	-7.0	14.7

자료: 농업관측본부, 7월 31일 표본농가 및 모니터 조사치.

■ 애호박 월별 도매가격 (상품)

단위: 원/20개

구분	1월	2월	3월	4월	5월	6월	7월	8월	9월	10월	11월	12월
2018년	28,824	29,287	27,664	16,982	16,650	10,338	8,811	(13,098)				
2017년	26,814	19,044	15,079	10,313	8,692	10,148	18,122	27,112	21,067	11,477	10,764	17,739
평년	27,038	27,148	20,848	13,765	9,609	10,169	12,575	15,321	16,586	11,984	15,997	20,328

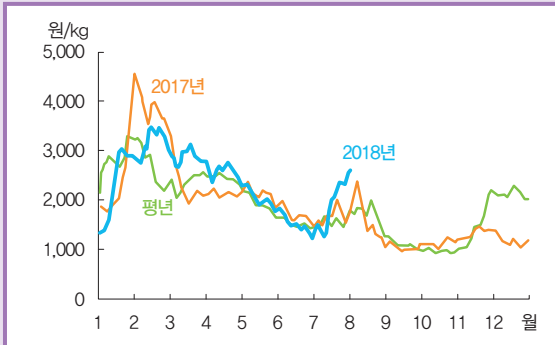
주 1) 평년은 2013~2017년 가격 중 최대, 최소를 제외한 평균임.

2) ()는 1~3일까지 평균가격임.

자료: 서울시농수산식품공사.

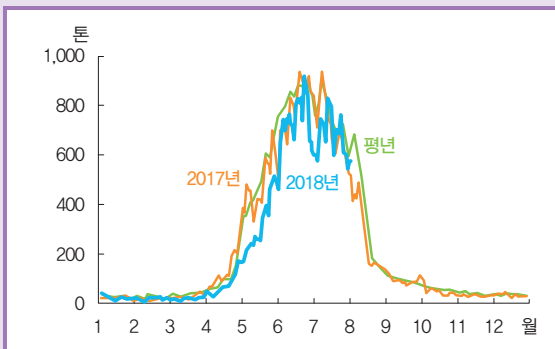
수박

■ 수박 도매가격 동향 (상품)



주: 일별자료는 5일 이동 평균치임. 평년은 2013~2017년 자료 중 최대, 최소를 제외한 평균임.
자료: 서울시농수산식품공사.

■ 수박 반입량 동향



주: 일별자료는 5일 이동 평균치임. 평년은 2013~2017년 자료 중 최대, 최소를 제외한 평균임.
자료: 서울시농수산식품공사.

■ 수박 출하예상량 전년 대비 증감률

단위: %

구분	8월	9월
출하면적	2.1	-2.2
단수	5.2	-
출하량	7.4	-

자료: 농업관측본부, 7월 31일 표본농가 및 모니터 조사치.

■ 8월 지역별 출하예상량 전년 대비 증감률

단위: %

구분	경기·강원	충청	호남	영남	전체
출하면적	0.1	-0.4	-21.3	13.2	2.1
단수	1.8	-0.4	-5.0	15.1	5.2
출하량	1.8	-0.8	-25.3	30.4	7.4

자료: 농업관측본부, 7월 31일 표본농가 및 모니터 조사치.

가격 동향

7월 가격 전년보다 상승

- 7월 수박 평균 도매가격(가락시장)은 반입량이 증가(전년 대비 17%)하였음에도 전년보다 12% 높은 상품 1kg에 1,880원이었다.
- 순별 가격은 상순 1,440원, 중순 1,750원, 하순 2,390원으로 상순에서 하순으로 갈수록 상승하였다. 중순 이후 고온이 지속되면서 노지수박의 숙기가 빨라져 출하량이 증가하였으나, 복숭아·포도 등 소비대체 품목의 가격이 높았고 무더위로 수박 소비가 증가하여 가격이 상승하였다.

7월 소비자 구매조사 결과

- 소비자 조사 결과, 7월 구매를 전년 대비 많이 늘린 과일·과채는 수박, 복숭아, 참외 순으로 조사되었다.

■ 7월 구매량 증가 순위(전년 대비)

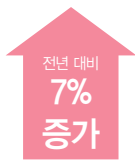
1순위	2순위	3순위	4순위	5순위
수박	복숭아	참외	토마토	자두

자료: 농업관측본부 소비자패널 조사치(2018.8.1., 500명).

출하 전망

8월 출하량 전년보다 7% 증가 전망

- 8월 출하면적은 전년보다 2% 증가할 것으로 전망된다. 호남은 7월 고온으로 노지수박의 숙기가 빨라져 8월 출하 물량이 7월에 조기 출하되었으나, 경북은 우박 피해가 컸던 전년에 비해 출하면적이 증가할 전망이다.
- 8월 단수는 전년보다 5% 증가할 것으로 예상된다. 고온으로 인해 피수박 발생이 늘어나고 있으나, 경북과 강원은 우박과 바이러스 피해가 있었던 전년보다는 단수가 증가할 것으로 조사되었다.
- 8월 출하량은 출하면적과 단수 증가로 전년보다 7% 많을 것으로 전망된다.



- 9월 출하면적은 전년보다 2% 감소할 것으로 전망된다. 경북 봉화·영주는 작년에 우박 피해로 재정식한 농가의 출하가 9월까지 이루어졌으나, 올해는 예년과 같이 8월에 출하를 종료할 예정이다. 다만, 충청에서는 추석대비 조기 정식으로 출하면적이 증가할 것으로 예상된다.

가격 전망

8월 가격 전년 대비 상승 전망

- 8월 수박 도매가격은 전년(1,660원)보다 높은 상품 1kg에 1,900~2,200원으로 전망된다.
- 이는 출하량이 증가하나, 소비대체 품목인 과일의 가격이 높을 것으로 전망되고, 8월 중순까지 무더위가 예보되어 소비가 증가할 것으로 예상되기 때문이다.

정식 의향

8~9월 정식면적 전년보다 감소, 10월은 증가 전망

- 8~9월 시설수박 정식면적은 전년보다 각각 1%, 2% 감소할 것으로 전망된다. 올해는 작년보다 추석이 빨라 정식이 앞당겨지겠으며, 전년 출하기 가격이 낮아 고추 등 타 작목으로 전환하는 농가가 늘 것으로 예상된다.
- 10월 정식면적은 전년과 비슷할 것으로 전망된다.

수박 포전거래 동향

- 7월 전북 고창, 충북 음성, 경북 봉화 등에서 포전 거래된 수박의 평균 가격은 하우스 1동당 340~380만원으로 전년보다 다소 높은 수준으로 조사되었다.

■ 수박 평균 포전거래 가격

단위: 만원

2017년	2018년
330~370	340~380

주: 하우스 1동(200평 환산) 기준임.
자료: 농업관측본부, 7월 31일 모니터 조사치.

■ 정식의향면적 전년 대비 증감률

단위: %

8월	9월	10월
-0.5	-1.8	0.4

자료: 농업관측본부, 7월 31일 표본농가 및 모니터 조사치.

망고 수입 동향과 전망

- 1~7월 망고 수입량은 13,260톤으로 전년 동기보다 25% 증가하였다.
- 8월 망고 수입량은 태국산 착황 호조로 전년보다 증가할 것으로 전망된다.

■ 수박 월별 도매가격

단위: 원/kg

구분		1월	2월	3월	4월	5월	6월	7월	8월	9월	10월	11월	12월
2018년	상품	2,348	3,142	2,899	2,623	2,083	1,542	1,876	(2,903)				
	중품	2,087	2,859	2,508	2,267	1,733	1,171	1,476	(2,301)				
2017년	상품	2,141	3,935	2,358	2,137	2,157	1,746	1,673	1,659	1,059	1,147	1,343	1,195
	중품	1,595	3,447	2,161	1,808	1,864	1,431	1,247	1,160	790	949	1,047	917
2016년	상품	3,139	2,263	2,853	2,575	1,819	1,555	1,558	2,094	1,427	1,373	2,479	2,578
	중품	2,524	1,806	2,576	2,235	1,471	1,263	1,189	1,676	1,107	1,103	1,878	2,039
평년	상품	2,888	2,833	2,338	2,538	2,025	1,580	1,529	1,773	1,170	988	1,332	2,176
	중품	2,441	2,384	2,097	2,211	1,767	1,249	1,163	1,354	916	815	1,074	1,805

주 1) 평년은 2013~2017년 가격 중 최대, 최소를 제외한 평균임.

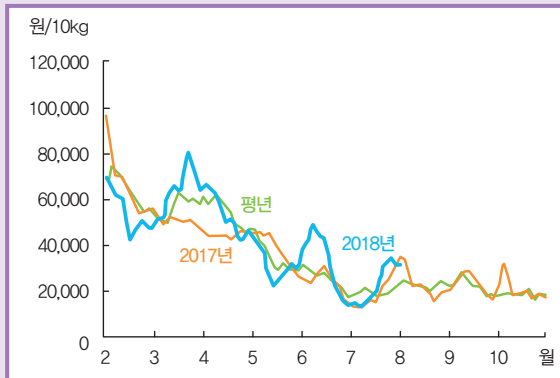
2) ()는 1~3일까지 평균가격임.

자료: 서울시농수산식품공사.

참외

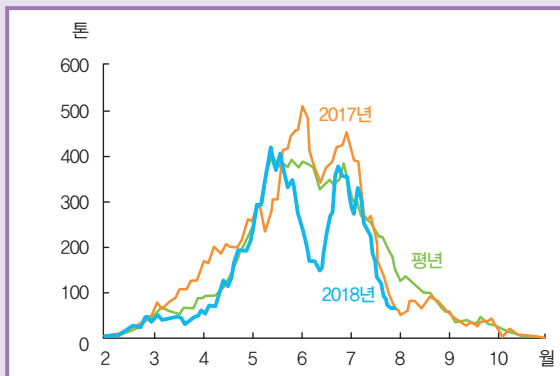
전년 대비
6%
감소

■ 참외 도매가격 동향 (상품)



주: 일별자료는 5일 이동 평균치임. 평년은 2013~2017년 자료 중 최대, 최소를 제외한 평균임.
자료: 서울시농수산식품공사.

■ 참외 반입량 동향



주: 일별자료는 5일 이동 평균치임. 평년은 2013~2017년 자료 중 최대, 최소를 제외한 평균임.
자료: 서울시농수산식품공사.

■ 참외 출하예상량 전년 대비 증감률

단위: %

구분	8월	9월
출하면적	-3.8	0.5
단수	-2.1	-
출하량	-5.8	-

자료: 농업관측본부, 7월 31일 표본농가 및 모니터 조사치.

■ 참외 월별 도매가격

구분		2월	3월	4월	5월	6월	7월	8월	9월	10월
2018년	상품	55,520	62,792	54,640	31,668	35,677	21,549	(32,426)		
	중품	42,791	50,009	44,831	23,587	25,558	12,085	(18,324)		
2017년	상품	66,363	50,728	44,102	38,818	24,472	17,634	22,565	22,982	18,987
	중품	53,894	41,408	35,570	31,059	16,434	9,813	13,943	14,218	11,059
평년	상품	63,192	58,421	54,501	34,915	25,458	18,501	22,849	21,882	18,751
	중품	48,145	45,991	44,387	27,434	17,616	11,070	14,530	13,077	11,290

단위: 원/10kg 상자

주 1) 평년은 2013~2017년 가격 중 최대, 최소를 제외한 평균임.

2) ()는 1~3일까지 평균가격임.

자료: 서울시농수산식품공사.

가격
동향

7월 가격 전년보다 높아

- 7월 참외 평균 도매가격(가락시장)은 상품 10kg 상자에 2만 1,500원으로 전년보다 22% 높았다. 이는 폭염으로 출하를 종료하는 농가가 늘어 반입량이 전년보다 27% 감소하였기 때문이다.

출하
전망


8월 출하량 전년보다 6% 감소 전망

- 8월 참외 출하면적은 7월 폭염으로 인한 고사 피해로 전년보다 4% 감소할 것으로 전망된다.
- 8월 단수는 전년보다 2% 감소할 전망이다. 폭염으로 착과가 불량하고, 총채벌레 및 바이러스 발생도 전년보다 다소 많아진 것으로 나타났다.
- 8월 출하량은 출하면적과 단수가 감소하여 전년보다 6% 적을 것으로 예상된다.
- 9월 출하면적은 추석 출하를 위해 재정식한 농가가 늘어 전년보다 1% 증가할 것으로 전망된다.

가격
전망

8월 가격 전년보다 높을 전망

- 8월 참외 도매가격은 출하량 감소로 전년(2만 2,600원)보다 높은 상품 10kg 상자에 2만 3천~2만 7천원으로 전망된다.

가격
동향

2017/2018년 가격 전년 동기 대비 상승

- 2017/2018년 딸기 평균 도매가격(가락시장)은 상품 2kg 상자에 2만 100원으로 전년(1만 9,400원)과 평년(1만 9,600원)보다 각각 4%, 3% 상승하였다.
- 귀농인 유입, 기존 농가의 재배면적 확대 등으로 출하 면적은 증가하였으나, 기상 악화로 작황이 부진하여 반입량이 전년보다 감소하였기 때문이다.

정식
의향

올해 딸기 정식면적 전년보다 1% 증가 전망

- 2018/2019년산 딸기 정식면적은 전년보다 1% 증가할 전망이다.
- 영남지역은 고령화로 인한 폐원과 감자 등으로의 작목 전환으로 정식면적이 다소 감소할 것으로 예상되나, 충남, 전남에서는 귀농인 등 신규 농업인 증가로 정식면적이 늘 것으로 조사되었다.
- 8월 딸기 정식면적은 전년과 비슷하고, 9월은 조기 출하를 목적으로 정식시기를 10월에서 9월로 앞당기려는 농가 의향이 높아 1% 증가할 것으로 조사되었다.

■ 월별 정식의향면적 전년 대비 증감률

단위: %

구분	8월	9월	10월	전체
정식면적	0.1	0.6	-0.5	0.5
비중	10.1	86.8	3.1	100.0

자료: 농업관측본부, 7월 31일 표본농가 및 모니터 조사치.

■ 지역별 정식의향면적 전년 대비 증감률

단위: %

구분	충청	호남	영남	전체
정식면적	1.3	1.1	-0.3	0.5
비중	24.4	29.5	46.1	100.0

자료: 농업관측본부, 7월 31일 표본농가 및 모니터 조사치.

키위 수입 동향 및 전망

- 7월 키위 수입량은 뉴질랜드산 작황 호조로 전년보다 93% 증가하였다. 8월 수입량은 이월 재고량 증가로 전년보다 감소할 것으로 전망된다.

■ 키위 수입 동향

단위: 톤

구분	1~6월	7월	8월
2018년	15,943	5,543	-
2017년	16,020	2,865	5,974
평년	12,551	2,883	4,115

주: 평년은 2013~2017년 수입량 중 최대, 최소를 제외한 평균임.
자료: 한국무역협회.

■ 딸기 월별 도매가격

단위: 원/2kg 상자

구분		11월	12월	1월	2월	3월	4월	5월
'17/'18년	상품	29,907	24,397	24,852	18,284	14,652	14,579	13,947
	중품	25,597	21,714	21,063	14,695	10,533	8,944	8,060
'16/'17년	상품	37,338	22,563	21,890	15,267	13,374	12,566	12,903
	중품	31,800	19,274	17,461	12,469	10,315	8,321	8,225
평년	상품	32,009	24,103	21,711	17,915	14,240	13,218	12,813
	중품	27,707	21,313	17,537	14,305	10,456	8,732	7,954

주: 평년은 과거 5개년의 가격 중 최대, 최소를 제외한 평균임.
자료: 서울시농수산식품공사.

8월 가격 전망

수박·참외·일반풋고추 제외한 과채류 가격 전년보다 낮을 전망

- 일반토마토 가격은 출하량 증가로 전년보다 낮은 16,000~20,000원/10kg 전망
- 대추형 방울토마토 가격은 출하량 증가로 전년보다 낮은 11,000~14,000원/3kg 전망
- 취청오이 가격은 출하량 감소하나 전년보다 낮은 17,000~20,000원/50개 전망
- 백다다기오이 가격은 출하량 증가로 전년보다 낮은 45,000~49,000원/100개 전망
- 청양계풋고추 가격은 출하량 증가로 전년보다 낮은 39,000~43,000원/10kg 전망
- 일반풋고추 가격은 출하량 감소로 전년보다 높은 48,000~52,000원/10kg 전망
- 애호박 가격은 출하량 증가로 전년보다 낮은 10,000~12,000원/20개 전망
- 수박 가격은 출하량 증가하나 전년보다 높은 1,900~2,200원/kg 전망
- 참외 가격은 출하량 감소로 전년보다 높은 23,000~27,000원/10kg 전망

정식의향

- 8~9월 대추형 방울토마토·취청오이·딸기 정식면적 증가, 청양계풋고추·수박은 감소 전망
- 8월 일반토마토·백다다기오이 정식면적 감소, 9월은 증가 전망
- 8월 일반풋고추·애호박 정식면적 증가, 9월은 감소 전망

과채류 8~9월 정식의향면적 전년 대비 증감률

단위: %

구분	토마토		오이		풋고추		애호박	수박	딸기
	일반	대추형 방울	백다다기	취청	청양계	일반			
8월	-2.5	2.0	-1.1	2.7	-6.3	0.1	4.0	-0.5	0.1
9월	0.5	0.2	2.0	0.1	-10.7	-6.3	-7.0	-1.8	0.6

농약 허용물질목록 관리제도(PLS)

- 허용물질목록 관리제도(Positive List System)는 국내 사용등록 또는 잔류허용기준(MRL)이 설정된 농약 이외에 등록되지 않은 농약은 원칙적으로 사용을 금지하는 제도이다.
- PLS가 시행되면 코덱스, 유산농산물 적용기준이 삭제되고 0.01ppm 이하 적합기준만 적용된다.

1차 (2016년 12월 31일 시행) - 견과종실류 및 열대과일류를 대상으로 우선 적용

2차 (2018년 12월 시행 예정) - 모든 농산물에 확대 적용. 식품의약품안전처 고시 2015-78호(2015.10.29. 기준)

농업관측정보는 표본조사와 수급분석모형을 이용한 전망자료이므로 통계청의 통계자료와 차이가 있을 수 있습니다.

「농업관측(과채)」은 농림축산식품부 지원으로 한국농촌경제연구원 농업관측본부가 농업인들의 재배의향, 파종실적, 작황, 가격 등 각종 통계자료를 수집·분석한 후, 농업 및 통계 전문가들에게 자문하여 작성한 것입니다. 과채 관측은 토마토, 오이, 애호박, 풋고추, 수박, 참외, 딸기 품목에 대하여 매월 5일에 발표됩니다. 전망 결과는 앞으로 기상 및 수급여건의 변동에 따라 달라질 수 있습니다.

월보 및 속보 관련 정보를 핸드폰 문자(SMS)로 받고자 하시는 분들은 농업관측본부 홈페이지(<http://aglook.krei.re.kr>) 또는 담당자 (061-820-2310)에게 연락바랍니다.

2018년
9월호 예고

예정일자:
2018년 9월 5일

인터넷 홈페이지 <http://www.krei.re.kr>
<http://www.mafra.go.kr>

☎ 061) 820-2324 | FAX: 061) 820-2410

☎ 044) 201-2258 | FAX: 044) 868-1416

담당자: 허정희(과일과채관측팀장), 노수정(토마토, 딸기), 김형진(오이, 애호박), 윤성주(풋고추, 수박), 이연옥(참외)
감 수: 박기현(농업관측본부장), 최병옥(원예실장)