


광어



1월호
2020년

KMI 수산물측 www.foc.re.kr

통권 제 759호

1월 **광어** 연말 이후 수요 줄어 **출하량 소폭 감소** 전망

출하량 소폭 감소



※한국해양수산물개발원에서는 2020 KMI 해양수산물 전망대회를 개최합니다. 여러분의 많은 참여 부탁드립니다.
일시 2020년 1월 10일(금) 9:30~18:00 | 장소 COEX(서울)



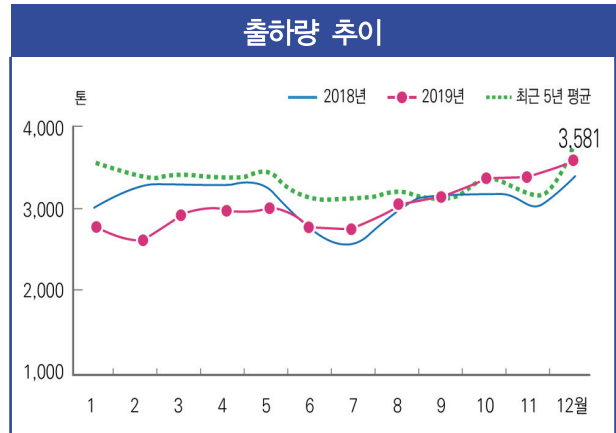
한국해양수산물개발원
수산물관측센터

2020년 1월 7일 발행 (월간·비매물)
발행·편집인 장영태 | 발행처 한국해양수산물개발원 | 인쇄 애드원플러스 | 디자인 돔음
등록번호 서울 라 09578 ISSN 1739-5283

생 산 동 향

12월 출하량, 연말 성수기 맞아 전월 대비 증가

- 12월 출하량은 3,581톤으로 전월 대비 8.3% 늘었으며, 하반기의 증가세를 이어갔음
- 이는 출하의향이 높은 가운데 연말 성수기 수요를 겨냥한 출하가 늘었기 때문임
- 모든 크기의 출하가 전월보다 증가했음. 특히 2kg 이상 크기의 출하량은 적체물량이 많고 연말 모임용으로 수요가 많아 전월(553톤) 대비 39.7% 증가한 773톤이었음
- 한편 2019년 출하량은 3만 5,529톤으로 전년과 비슷했음



크기별 출하 동향

(단위 : 톤, %)

구 분	2018년		2019년				증감률	
	12월	누계	10월	11월	12월	누계	전월	전년 동월
합 계	3,307	35,666	3,257	3,308	3,581	35,529	8.3	8.3
500g 미만	135	2,139	184	197	210	2,058	6.6	55.6
500g~750g	457	6,168	681	558	599	6,091	7.3	31.1
750g~1kg	641	6,050	731	517	599	6,012	15.9	-6.6
1kg 이상	2,074	21,309	1,661	2,036	2,173	21,368	6.7	4.8

주 : 2019년 12월은 잠정치임
자료 : 당 센터 추정치

제주 및 기타지역 출하량 전월 대비 증가, 완도지역은 감소

- 지역별로 살펴보면 제주지역은 매수세가 집중되었고 수출 수요 또한 늘면서 출하량이 전월 대비 증가했으며, 기타지역도 경북을 중심으로 큰 크기 출하량이 늘면서 전월보다 증가했음
- 그러나 완도지역은 출하량 조절을 통한 가격 지지를 위해 생산자들이 출하를 일시적으로 중단(12.16~21)하여 전월 대비 감소했음

지역별 출하 동향

(단위 : 톤, %)

구 분	2018년		2019년				증감률	
	12월	누계	10월	11월	12월	누계	전월	전년 동월
합 계	3,307	35,666	3,257	3,308	3,581	35,529	8.3	8.3
제 주 도	2,248	22,594	2,048	1,933	2,286	22,891	18.3	1.7
완 도	635	9,790	976	1,168	1,031	9,906	-11.7	62.4
기 타	424	3,282	233	207	264	2,732	27.5	-37.7

주 : 1) 2019년 12월은 잠정치임
2) 기타지역은 제주, 완도를 제외한 전남과 부산, 경남, 경북 등임
자료 : 당 센터 추정치

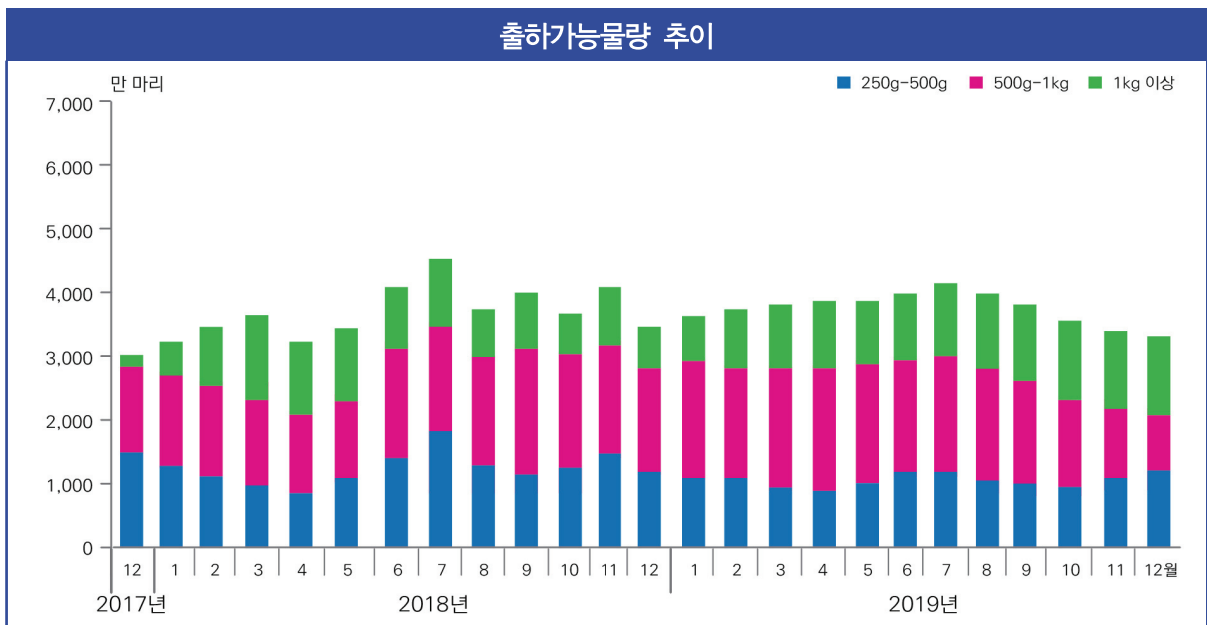
📍 12월 양성물량, 전월보다 소폭 줄었으나, 1kg 이상 크기 적체 물량 여전히 많아

- 12월 말 기준 전국 광어 양성물량은 1억 46만 마리로 전월보다 소폭 감소했으나, 전년 동월에 비해서는 다소 많았음
- 크기별로 양성물량을 살펴보면, 가을입식이 종료된 250g 미만의 크기는 전월보다 감소했으며, 출하가 증가한 500g~1kg 크기도 감소했음. 반면 250~500g, 1kg 이상 크기의 양성물량은 전월 대비 증가했음

크기별 양성물량 동향					(단위 : 만 마리, %)	
구 분	2018년	2019년			증감률	
	12월	10월	11월	12월	전월	전년 동월
합 계	9,947	10,186	10,295	10,046	-2.4	1.0
250g 미만	6,532	6,771	6,942	6,730	-3.1	3.0
250g~500g	1,400	1,043	1,089	1,162	6.7	-17.0
500g~1kg	1,325	1,467	1,329	1,191	-10.4	-10.1
1kg 이상	690	905	935	963	3.0	39.6

주 : 2019년 12월은 잠정치임
자료 : 당 센터 추정치

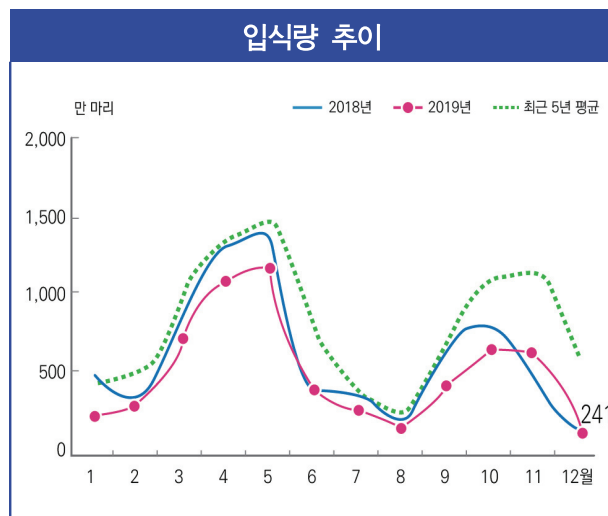
- 한편 250g 이상 크기의 출하가능물량은 전월 및 전년 동월보다 적은 3,316만 마리였음
- 그러나 1kg 이상 크기는 전년 동월 대비 39.6% 많은 963만 마리였으며, 특히 1.5kg 이상 크기의 물량 적체가 심각해 양식어가들의 출하의향이 높은 것으로 나타났음



주 : 2019년 12월은 잠정치임
자료 : 당 센터 추정치

12월 입식량, 전월 대비 큰 폭으로 줄었으며, 전년 동월보다도 적어

- 12월 입식량은 전월 대비 68.4% 감소한 241만 마리로 추정됨
- 이는 수온 하강으로 입식여건이 좋지 못했기 때문이며, 이에 따라 제주지역을 제외한 완도 및 기타지역은 입식이 거의 이루어지지 않았음
- 큰 크기 적체물량이 많고 수조 공간도 부족해 전년에 비해서도 11.4% 적었음
- 한편 2019년 입식량은 약 6,500여만 마리로 전년 및 평년 대비 각각 10.9%, 22.2% 적었음



주 : 2019년 12월은 잠정치임
자료 : 당 센터 추정치

입식 동향								(단위 : 만 마리, %)	
구 분		2018년		2019년				증감률	
		12월	누계	10월	11월	12월	누계	전월	전년 동월
합	계	272	7,331	734	762	241	6,533	-68.4	-11.4

주 : 1) 2019년 12월은 잠정치임
2) 입식량은 치어 및 중간육성어를 모두 포함하며, 당 센터에서 발간되는 광어종자 수산관측의 입식량 자료와는 차이가 있음
자료 : 당 센터 추정치

12월 양성상태, 완도 및 기타지역 수온 하강으로 전월 대비 좋지 못해

- 12월 양성상태는 수온이 하강하면서 모든 지역에서 전월 대비 비슷하거나 좋지 못한 것으로 나타났으나, 전년 동월에 비해서는 수온이 다소 높아 양성상태가 좋은 것으로 나타났음
- 그러나 폐사율은 모든 지역에서 전월 및 전년 동월 대비 낮아진 것으로 조사되었음

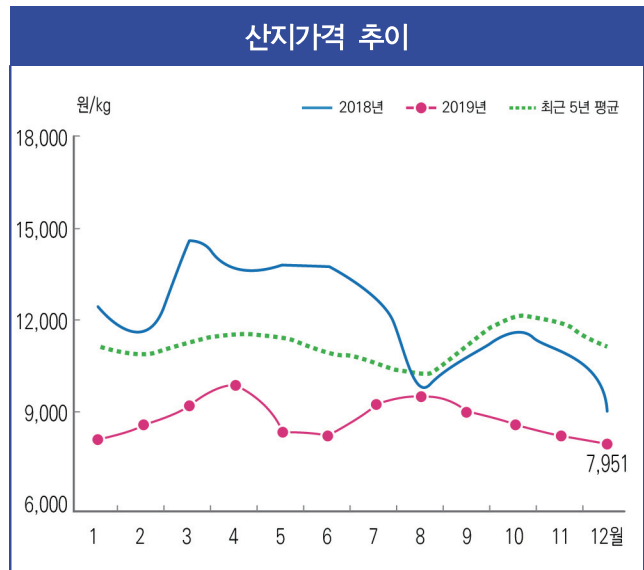
양성상태		(단위 : %)					폐사율		(단위 : %, %p)			
구 분		전월 대비			전년 동월 대비			구 분	2018년			전월 대비
		좋음	보통	나쁨	좋음	보통	나쁨		12월	11월	12월	
제 주		15.4	61.5	23.1	15.4	76.9	7.7	제 주	1.9	1.9	1.1	-0.8
완 도		4.2	37.5	58.3	39.1	60.9	0.0	완 도	1.1	0.7	0.5	-0.2
기 타		12.5	43.8	43.7	33.3	53.4	13.3	기 타	0.9	0.4	0.3	-0.1

주 : 1) 기타지역은 제주, 완도를 제외한 전남과 부산, 경남, 경북 등임
2) 폐사율=폐사량/양성물량×100(마리수 환산 기준)
자료 : 당 센터 조사결과

가 격 동 향

12월 광어 산지가격, 하락세 이어지며 연중 최저치 기록

- 12월 광어 산지가격은 전월 대비 2.2% 하락한 kg당 7,951원으로 연중 최저치를 보였음 (제주산 1.0kg 크기 기준)
- 이는 연말을 맞아 내수 및 수출 수요가 늘었음에도 불구하고 양식어가의 출하의향이 높아 출하가 많았기 때문임
- 제주 및 완도 두 지역 모두 산지가격이 전월 대비 하락했으며, 적체량이 많은 큰 크기의 하락폭이 크게 나타났음
- 한편 2019년 하반기 산지가격은 출하량이 계속해서 증가함에 따라 하락세를 보였음



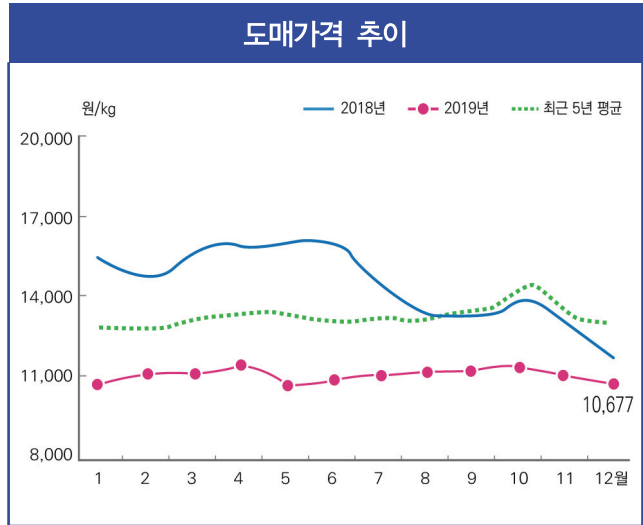
주 : 1) 제주산 활광어 1.0kg 크기의 kg당 가격
2) 2019년 12월은 잠정치임
자료 : 제주어류양식수협, 전남서부어류양식수협

지역별·크기별 산지가격 동향		(단위 : 원/kg, %)					
구 분		2018년	2019년			등락률	
		12월	10월	11월	12월	전월	전년 동월
제 주	500g	6,203	6,421	6,136	6,004	-2.2	-3.2
	700g	7,345	7,523	7,150	7,022	-1.8	-4.4
	1.0kg	9,074	8,497	8,134	7,951	-2.2	-12.4
	1.1kg	9,580	8,519	8,220	7,977	-3.0	-16.7
	2.0kg	12,512	10,436	9,523	8,662	-9.0	-30.8
완 도	500g	7,077	8,597	7,733	7,268	-6.0	2.7
	700g	8,154	9,500	8,733	8,268	-5.3	1.4
	1.0kg	11,038	10,903	10,567	10,268	-2.8	-7.0
	1.1kg	11,462	10,952	11,000	10,768	-2.1	-6.1
	2.0kg	14,731	12,306	11,417	11,000	-3.7	-25.3

주 : 2019년 12월은 잠정치임
자료 : 제주어류양식수협, 전남서부어류양식수협

12월 도매가격, 공급 늘면서 모든 시장에서 전월 대비 하락

- 12월 활광어 도매가격도 kg당 10,677원으로 전월 대비 2.7% 하락했음
- 이는 출하 증가에 따라 산지가격이 하락했고, 대체 활어의 공급도 증가했기 때문임
- 도매가격을 시장별로 살펴보면 모든 시장에서 전월 대비 하락했음. 크기별로는 산지가격과 마찬가지로 2.0kg 이상 크기의 가격 하락폭이 상대적으로 컸음
- 한편 전년 및 평년 동월에 비해서도 모든 지역의 도매가격이 여전히 낮았음



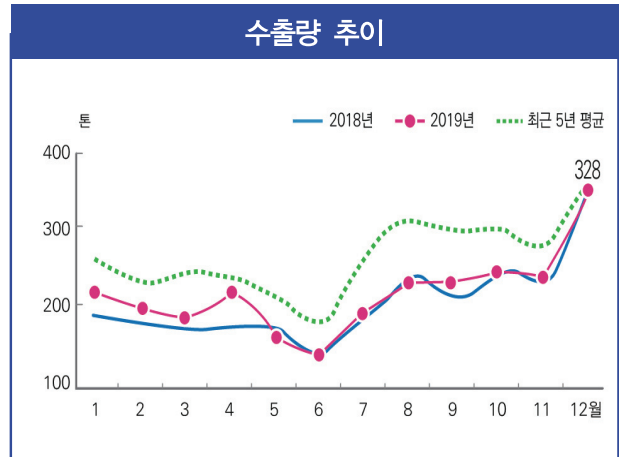
도매가격 동향		(단위 : 원/kg, %)					
구 분		2018년	2019년			등락률	
		12월	10월	11월	12월	전월	전년 동월
인 천	400~500g	8,875	9,058	8,802	8,740	-0.7	-1.5
	900g~1.0kg	11,604	11,192	10,969	10,677	-2.7	-8.0
	2.0kg	15,740	12,875	12,354	11,490	-7.0	-27.0
하 남	400~500g	9,688	9,800	9,250	8,875	-4.1	-8.4
	900g~1.0kg	13,031	12,667	12,167	11,875	-2.4	-8.9
	2.0kg	17,531	13,733	13,167	12,792	-2.8	-27.0
부 산	400~500g	9,500	8,900	8,438	8,250	-2.2	-13.2
	900g~1.0kg	13,063	11,650	11,313	11,250	-0.6	-13.9
	2.0kg	18,000	14,800	13,625	13,500	-0.9	-25.0

주 : 2019년 12월은 잠정치임. 도매가격은 완도산과 제주산의 평균 가격으로, 거래 비율 차이로 수도권 시장 가격에서 차이가 날 수 있음
자료 : 인천 활어도매시장, 하남 활어도매시장, 부산 민락동 활어도매시장

수출입 동향

12월 활광어 수출량, 연말 수요 증가로 전월보다 43% 늘어

- 12월 활광어 수출량은 전월 대비 큰 폭으로 증가한 328톤이었음
- 이는 연말 성수기를 맞아 수출대상국인 일본, 미국 등 대부분 국가에서 한국산 활광어에 대한 수요가 늘었기 때문임
- 일본으로의 수출량은 263톤으로 전월(181톤) 대비 45% 늘었으며, 수출 단가는 kg당 9.6달러로 전월(9.9달러/kg)보다 소폭 하락했음
- 한편 2019년 수출량은 2,589톤으로 전년보다 4.6% 많았으나, 수출단가 하락으로 수출금액은 19.3% 적었음



주 : 2019년 12월은 잠정치임
자료 : 관세청 및 한국무역통계진흥원

수출 동향		(단위 : 톤, 만 달러, %)					
구 분	2018년		2019년				증감률
	12월	누계	10월	11월	12월	누계	전월 전년 동월
수 출 량	338	2,474	246	230	328	2,589	42.6 -3.0
수 출 금 액	469	4,016	292	270	372	3,242	37.8 -20.7

주 : 1) 2019년 12월은 잠정치임
2) 2019년 12월 활광어 수출국은 일본, 미국, 베트남, 캐나다, 대만 등 16개국임
자료 : 관세청 및 한국무역통계진흥원

일 본 동향

한국산 도매가격, 공급 늘면서 전월에 이어 하락세인 kg당 1,470엔

- 12월 오사카중앙도매시장(本場)의 한국산 활광어 도매가격은 전월에 이어 한국산 공급이 늘면서 2.1% 하락한 1,470엔이었으며, 일본산은 1.9% 상승한 1,667엔이었음

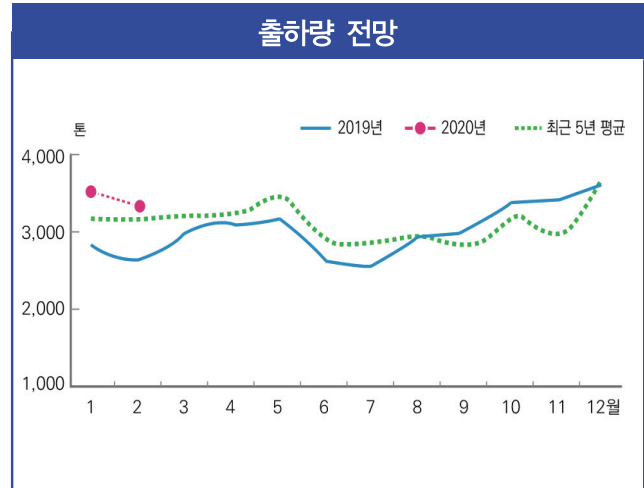
일본 활광어 도매가격 동향		(단위 : 엔/kg, 원/kg, %)				
구 분	2018년	2019년			등락률	
	12월	10월	11월	12월	전월	전년 동월
한 국 산	1,958	1,564	1,502	1,470	-2.1	-24.9
	(19,561)	(17,115)	(16,109)	(15,832)	-1.7	-19.1
일 본 산	1,812	1,685	1,636	1,667	1.9	-8.0
	(18,110)	(18,435)	(17,548)	(17,956)	2.3	-0.9

주 : 2019년 12월은 잠정치이며, ()는 원화 환산 가격임
자료 : 일본 오사카중앙도매시장

전 망

2020년 1월 출하량, 전월보다 소폭 감소한 3,400톤 전망

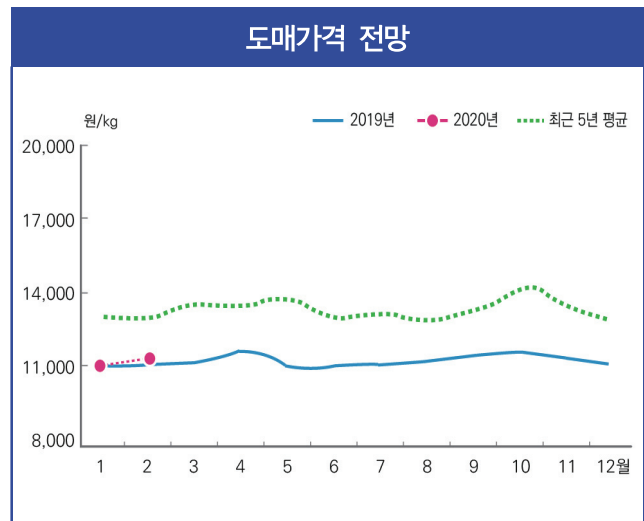
- 1월은 통상적으로 연말 성수기 이후 양성에 집중하면서 출하량이 큰 폭으로 감소하는 시기임
- 그러나 큰 크기의 양성물량이 많고 산란기 이전 출하하려는 의향이 높은 가운데 설 명절 수요가 있을 것으로 보임
- 이에 따라 2020년 1월 출하량은 3,400톤으로 전월(3,581톤)보다 소폭 감소하는데 그칠 것으로 전망됨
- 2월 출하량은 설 명절 이후 수요 감소로 1월보다 적을 것으로 예상됨



주 : 2020년 1, 2월은 전망치임

1월 도매가격, 전월 대비 강보합인 kg당 10,700~11,300원 전망

- 1월 도매가격은 전월(10,677원) 대비 강보합세인 kg당 10,700~11,300원 사이에서 형성될 것으로 전망됨
- 이는 전월보다 공급이 줄어들 것으로 보이는 가운데 중순 이후에는 설 명절을 앞두고 수요가 증가할 것으로 전망되기 때문임
- 2월에는 전월에 이어 공급이 감소할 것으로 보여 도매가격은 강보합세를 보일 것으로 예상됨
- 한편 활광어 도매가격은 예년보다 낮은 수준에 머물고 있으나, 차츰 회복세를 보일 것으로 전망됨



주 : 인천 활어도매시장 900g~1.0kg 크기 평균 가격 기준이며, 2020년 1, 2월은 전망치임

1월 수출량, 연말 성수기 이후 큰 폭으로 감소 전망

- 1월 활광어 수출량은 주요 수출대상국 일본의 광어 소비가 줄면서 전월(328톤)보다 큰 폭으로 감소할 것으로 전망됨
- 2월에도 수출대상국의 활어 소비가 줄면서 활광어 수출량은 전월에 이어 감소할 것으로 예상됨



수산물관측 전망정보는 표본조사 결과, 수급분석모형 및 전문가 자문을 바탕으로 작성되었으며, 해황 및 수급여건에 따라 달라질 수 있음. 또한 본문의 생산량, 가격 및 수출입량 등은 잠정치임