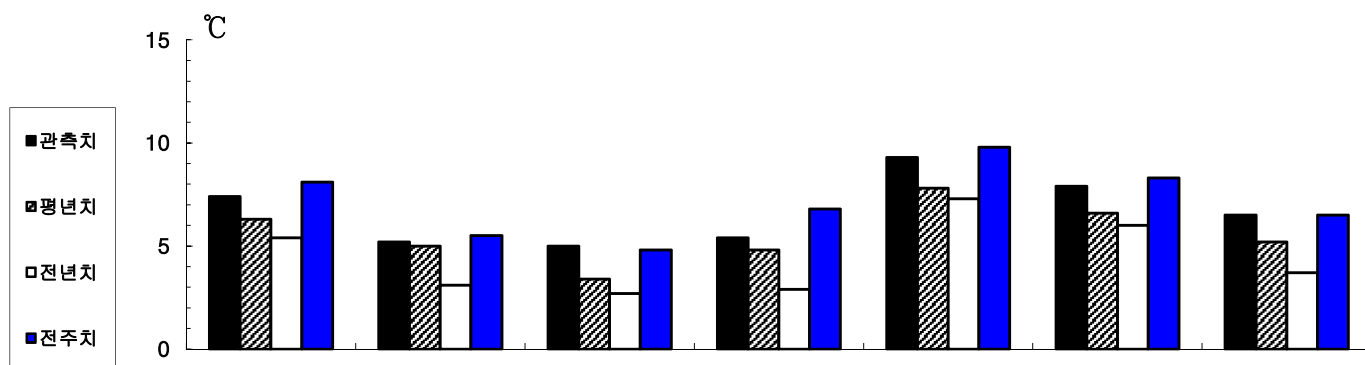


# 2020년도 주간 해어항 정보

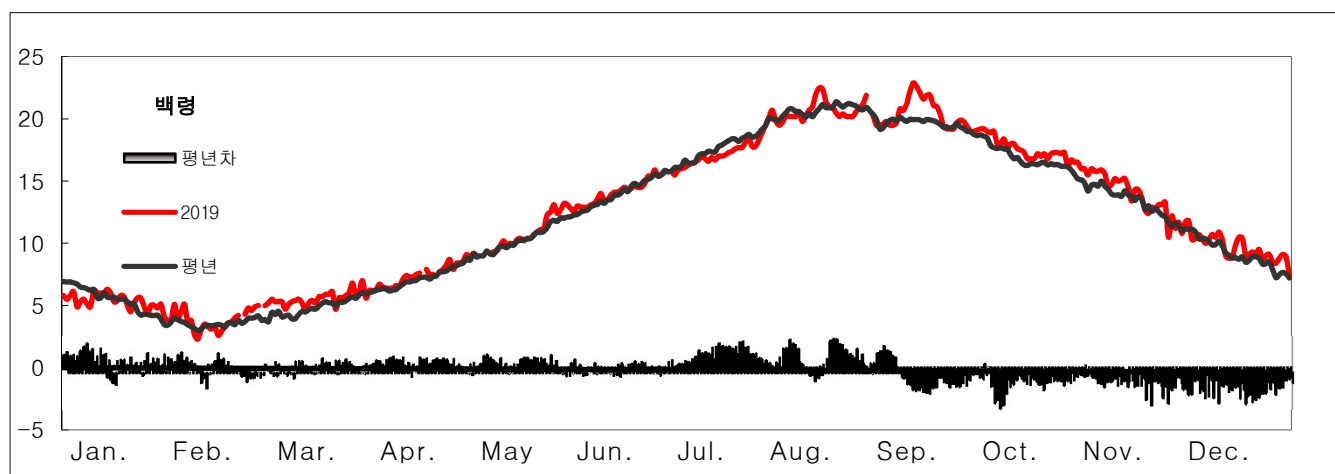
## I. 해 황

지난 주(2020.01.05~2020.01.11) 서해중부 연안의 수온분포는 5.0~9.3℃로서, 평년에 비해, 전 지역에서 0.2~1.6℃의 고온상을 보였습니다. 지지난주(2019.12.29~2020.01.04)에 비해, 군산 지역에서 같은 수온을 보였고, 인천 지역에서 0.2℃의 고온상을 보였으나, 나머지 지역에서 0.3~1.4℃의 저온상을 보였습니다. 이번 예보기간(2020.01.19~2020.01.25)의 평년 평균수온은 1.4~7.1℃ 입니다.



| 구분 \ 지역 | 백령   | 연평   | 인천  | 서산   | 태안   | 대천   | 군산  |
|---------|------|------|-----|------|------|------|-----|
| 관측치     | 7.4  | 5.2  | 5.0 | 5.4  | 9.3  | 7.9  | 6.5 |
| 평년치     | 6.3  | 5.0  | 3.4 | 4.8  | 7.8  | 6.6  | 5.2 |
| 전년치     | 5.4  | 3.1  | 2.7 | 2.9  | 7.3  | 6.0  | 3.7 |
| 전주치     | 8.1  | 5.5  | 4.8 | 6.8  | 9.8  | 8.3  | 6.5 |
| 평년차     | 1.1  | 0.2  | 1.6 | 0.6  | 1.5  | 1.3  | 1.3 |
| 전년차     | 2.0  | 2.1  | 2.3 | 2.5  | 2.0  | 1.9  | 2.8 |
| 전주차     | -0.7 | -0.3 | 0.2 | -1.4 | -0.5 | -0.4 | 0.0 |

\* 관측치는 2020.01.05~ 2020.01.11까지 정지관측점의 표층수온, 평년치는 2015~2019년 평균임



## II. 어 황

### 근해안강망어업

- 개황 : 지난주 인천, 군산, 여수, 목포에서는 연 24척이 173, 174, 183, 184, 202, 203, 221, 222 해구 등에 출어하여 총 57.7톤, 척당 2.4톤을 어획하였으며, 평년 같은 기간에는 연 62척이 출어하여 총 249.1톤, 척당 4.0톤을 어획하였습니다. 척당 어획량은 평년에 비하여 약 40.0% 감소 하였습니다.
- 전망 : 금주의 주 어장은 서해연안 및 남해 중서부해역을 중심으로 형성되겠으며, 주요 어획 대상은 새우류, 말쥐치 등으로, 어황은 평년에 비해 다소 감소 하겠습니다.

### 기선저인망어업

- 개황 : 지난주 인천에서는 연 1척이 143 해구에 출어하여 총 6.2톤, 척당 어획량 6.2톤을 어획하였으며, 평년 같은 기간에는 연 3척이 출어하여 총 14.3톤, 척당 어획량 4.8톤을 어획하였습니다. 척당어획량은 평년에 비하여 약 29.2% 증가 하였습니다.
- 전망 : 금주 대형저인망어업은 제주도 ~ 거문도 간 해역을 중심으로 어장이 형성되겠으며, 주로 삼치, 민어, 고등어 등이 어획될 것으로 전망됩니다.

### <<무선방송 실시안내>>

각종 보도매체를 이용하여 실시하고 있는 해·어황예보를  
선박에서 직접 청취 할 수 있도록  
매주 금요일 경인방송 라디오를 활용하여 방송되고 있으니 많은 청취 바랍니다.

| 방송국              | 방송시간           |                                     |
|------------------|----------------|-------------------------------------|
| 경인방송<br>90.7 MHz | 07:30<br>10:30 | 해·어황의 주간예보 및<br>해양수산관련 시험 및 연구결과 정보 |

1. 어획상황 자료(2020.01.05~2020.01.11)

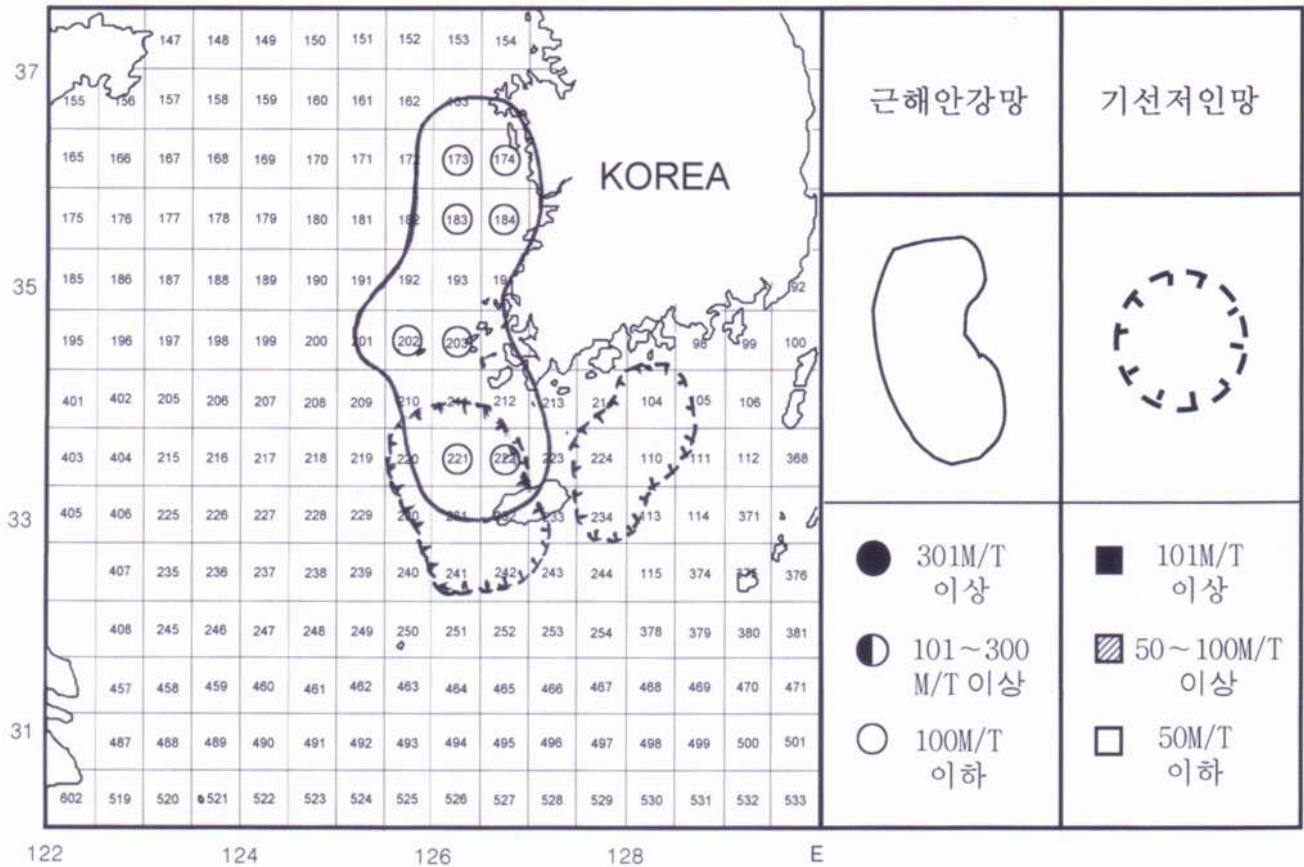
| 구분                         |                  | 입항척수               | 총어획량<br>(kg)            | 척당<br>어획량               | 단위노력당<br>어획량<br>(kg/통)  | 어가 위판시세(kg당) |                  |
|----------------------------|------------------|--------------------|-------------------------|-------------------------|-------------------------|--------------|------------------|
| 어업                         | 지역               |                    |                         |                         |                         | 어종           | 어가               |
| 근<br>해<br>안<br>강<br>망      | 합계               | 24                 | 57,686                  | 2,404                   | 67                      | 병 어          | ~ 1,333<br>6,000 |
|                            | 인천               | 2                  | 1,993                   | 997                     | 28                      | 갈 치          | ~ 250<br>2,400   |
|                            | 장항               | -                  | -                       | -                       | -                       | 홍 어          | ~ 1,944<br>5,278 |
|                            | 군산               | 10                 | 4,126                   | 413                     | 11                      | 아 귀          | ~ 154<br>6,154   |
|                            | 여수               | 2                  | 24,750                  | 12,375                  | 344                     | 복 어 류        | ~ 2,000<br>6,923 |
|                            | 목포               | 10                 | 26,817                  | 2,682                   | 74                      |              |                  |
|                            | 어 종 별<br>어획량(kg) |                    | 새우류 18,669<br>병 어 4,514 | 말쥐치 12,390<br>갈 치 4,285 | 참조기 6,775<br>기 타 11,053 |              |                  |
| 기<br>선<br>저<br>인<br>망<br>이 | 합계               | 조업척수               | 총 어획량(kg)               |                         | 척당 어획량                  | 양망당 어획량      |                  |
|                            |                  | 1                  | 6,186                   |                         | 6,186                   | 229.1        |                  |
|                            | 인천               | 어종별<br>어획량<br>(kg) | 홍 어 2,020<br>넙 치 190    | 두 족 류 288<br>가자미류 95    | 아 귀 190<br>기 타 3,593    |              |                  |

- 1) 본 조사자료는 지정항(인천, 장항, 군산, 목포, 여수)에 어선이 직접 입항하여 위판된 자료만 조사한 사항임  
 2) 단위노력당 어획량은 근해안강망 - 양망당, 기선저인망 - 인망당임  
 3) 어가는 수협 최고, 최저 어가임

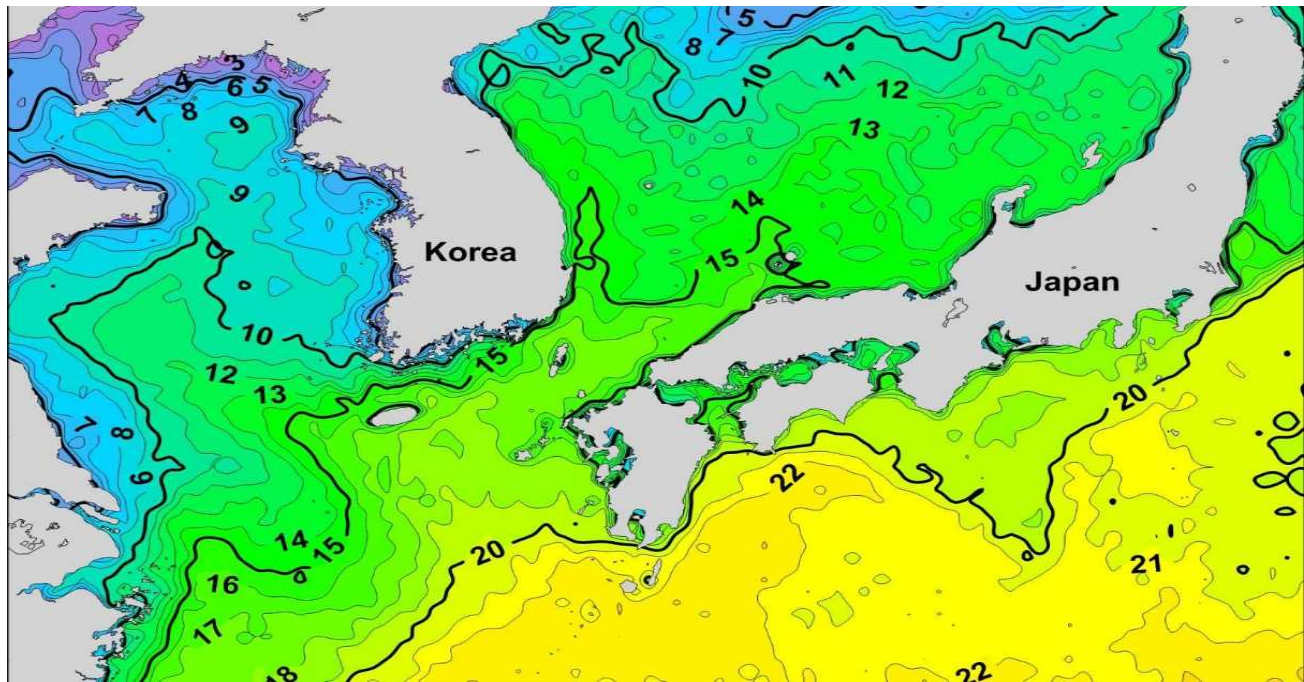
※ 수산동물의 포획금지체장

- |              |                |               |              |
|--------------|----------------|---------------|--------------|
| - 개서대 : 26cm | - 문치가자미 : 15cm | - 조피볼락 : 23cm | - 참홍어 : 42cm |
| - 감성돔 : 20cm | - 참가자미 : 12cm  | - 쥐노래미 : 20cm |              |
| - 돌돔 : 24cm  | - 농어 : 30cm    | - 황복 : 20cm   |              |
| - 참돔 : 24cm  | - 대구 : 30cm    | - 꽃게 : 6.4cm  |              |
| - 황돔 : 15cm  | - 민어 : 33cm    | - 팔당새우 : 10cm |              |
| - 넙치 : 21cm  | - 붕장어 : 35cm   | - 백합 : 5cm    |              |

2. 지난주(2020.01.05~2020.01.11) 어장분포와 예보기간(2020.01.19~01.25) 어장예상도



3. 2020년 1월 7일~2020년 1월 13일 합성한 위성영상 표면 수온분포도



○ 해·어항에 관하여 문의가 있으시면 아래 주소 또는 담당자에게 전화로 연락주시면 성실히 답변 해드리겠습니다.  
 ○ 우: 400-420 인천광역시 중구 을왕동 선녀바위로 14번지 국립수산물과학원 서해수산연구소 자원환경과  
 담당자 : 이승중 ☎ (032)745-0616