
2020~2024년도

중기지방재정계획

안 내 말 씀

- 중기지방재정계획은 지방재정법 제33조에 의거 지방자치단체의 발전계획과 수요를 중·장기적으로 반영한 다년도 예산으로서, 급변하는 행·재정적 여건 및 투자여건 변화에 따른 장래예측의 한계와 매년 수립하는 연동화 계획이라는 특수성 때문에 실제 예산반영과는 다소 차이가 있을 수 있음.
- 표의 금액은 금액단위 환산시(천원 → 백만원) 사사오입하여 합계에 오차가 생길 수 있음

목 차

제1장. 중기지방재정계획 개요

Ⅰ. 제도의 의의	5
Ⅱ. 근거규정 및 연혁	7
Ⅲ. 계획수립 체계	9

제2장. 중기 재정운용 여건과 전망

Ⅰ. 일반현황	13
Ⅱ. 국가재정 여건과 전망	35
Ⅲ. 인천시 재정 여건과 전망	42

제3장. 재정운용 목표 및 자원배분 방향

Ⅰ. 중기재정운용 목표	47
Ⅱ. 자원배분 방향	50

제4장. 중기재정계획 총괄

Ⅰ. 세입 전망	57
Ⅱ. 채무 전망 및 관리계획	60
Ⅲ. 통합재정수지 전망과 관리방안	62
Ⅳ. 중기 자원배분 전망	64
Ⅴ. 재정 계획	68
Ⅵ. 분야부문별 현황	110
Ⅶ. 의무지출과 재량지출	135
Ⅷ. 지역통합재정통계	137

제5장. 분야별 정책방향 및 투자계획

[붙임] 세부사업 계획서	193
---------------------	-----

제1장 중기지방재정계획 개요

I . 제도의 의의

II . 근거규정 및 연혁

III . 계획수립 체계 등

1. 개 념

- 지방재정의 계획적 운용을 위해 수입과 지출수요를 중·장기적으로 전망하여 반영한 5년간의 연동화 계획

2. 필요성

- 중·장기적 시계에서 5개년 계획을 수립하고, 경제·사회적 여건 변화를 반영한 연동화 계획으로 운영
- 우리 시의 비전과 정책우선순위를 반영하여 발전계획을 수립하고 시 재정의 예측가능성 제고
- 개별사업 검토 중심의 단년도 예산편성 과정에서 놓치기 쉬운 전략적 자원배분 기능 강화
- 국가재정운용계획에서 제시하는 중·장기 중점재원 투자방향 및 주요사업계획을 반영하여 국가와 우리 시의 재정적 연계성 확보

3. 다른 재정관리제도와의 관계

- 중기지방재정계획에 반영되지 아니한 사업에 대해서는 투자 심사나 지방채 발행의 대상이 될 수 없음
 - 다만, 중기지방재정계획을 수립할 때에 반영하지 못할 불가피한 사유가 있는 경우가 있는 경우는 예외로 함(지방재정법 제33조제11항)

< 중기지방재정계획 수립시 반영하지 못할 불가피한 사유 >

- ◇ 중기지방재정계획의 수립 이후 국고보조사업(기초의 경우 시도비 보조사업 포함) 및 공모사업이 추가되는 경우
- ◇ 중기지방재정계획 수립 당시 예상치 못한 재난재해 관련 사업의 경우
- ◇ 그밖에 이상에 준하는 불가피한 사유로 중기지방재정계획 수립시 반영하는 것을 기대하기 어려운 경우

4. 예산편성과의 관계

< 당초예산 >

- 지방자치단체의 세출예산 및 기금의 지출계획은 중기지방재정계획에 반영한 후 편성·수립이 원칙
- 특히, 투자사업비의 경우 중기지방재정계획에 반영되지 아니한 사업에 대해서는 예산편성을 하여서는 안됨

※ 지방자치단체 예산편성 운용에 관한 규칙 제9조(투자사업비) 투자사업비는 사업의 긴급성·중요성 및 필요성 등을 고려한 투자우선순위에 따라 법 제33조 및 제37조에 따른 중기지방재정계획과 투자심사 등 관계 절차를 거친 사업에 대해서만 세출예산에 계상하여야 한다.

< 추가경정예산 >

- 추경시에도 중기지방재정계획에 반영한 후 편성·수립을 하는 것이 원칙이나, 투자사업비가 아닌 경우 추경예산에 먼저 반영하고 다음연도 중기지방재정계획에 반영 가능
- 투자사업비의 경우 지방재정법 제33조제11항 단서의 불가피한 사유가 있는 경우 추경예산에 먼저 반영하고 다음연도 중기지방재정계획에 반영 가능

5. 중기지방재정계획의 변경

- 지방자치단체는 이미 확정되어 예산안과 함께 의회에 제출된 중기지방재정계획이더라도 변경 가능(지방재정법 제33조제8항)
 - 이 경우, 지방재정계획심의위원회의 자문을 거쳐야 하며, 수립 직후 지방의회 및 행정안전부에 제출

1. 근거규정 : 지방재정법 제33조('15.12.29. 공포)

제33조(중기지방재정계획의 수립 등) ① 지방자치단체의 장은 지방재정을 계획성 있게 운용하기 위하여 매년 다음 회계연도부터 5회계연도 이상의 기간에 대한 중기지방재정계획을 수립하여 예산안과 함께 지방의회에 제출하고, 회계연도 개시 30일 전까지 행정안전부장관에게 제출하여야 한다. <개정>

② 지방자치단체의 장은 제1항에 따른 중기지방재정계획(이하 "중기70지방재정계획"이라 한다)을 수립할 때에는 행정안전부장관이 정하는 계획수립 절차 등에 따라 그 중기지방재정계획이 관계 법령에 따른 국가계획 및 지역계획과 연계되도록 하여야 한다.

③ 중기지방재정계획에는 다음 각 호의 사항이 포함되어야 한다.

1. 재정운용의 기본방향과 목표
2. 중장기 재정여건과 재정규모전망
3. 관련 국가계획 및 지역계획 중 해당 사항
4. 분야별 자원배분계획
5. 예산과 기금별 운용방향
6. 의무지출(법령 등에 따라 지출과 지출규모가 결정되는 지출 및 이자지출을 말하며 그 구체적인 범위는 대통령령으로 정한다. 이하 같다)의 증가율 및 산출내역과 재량지출(의무지출 외의 지출을 말한다. 이하 같다)의 증가율에 대한 분야별 전망과 근거 및 관리계획
7. 제59조에 따른 지역통합재정통계의 전망과 근거
8. 통합재정수지[일반회계, 특별회계 및 기금을 통합한 재정통계로서 순(純) 수입에서 순 지출을 뺀 금액을 말한다] 전망과 관리방안
9. 투자심사와 지방채 발행 대상사업
10. 그 밖에 대통령령으로 정하는 사항

④ 행정안전부장관은 매년 중기지방재정계획의 수립에 필요한 다음 각 호의 사항이 포함된 지침을 지방자치단체에 통보할 수 있다.

1. 국가의 재정운용방향
2. 관련 국가계획 및 지역계획
3. 중기지방재정계획의 수립에 필요한 그 밖의 정보
4. 중기지방재정계획 수립의 기준

- ⑤ 행정안전부장관은 관계 중앙관서의 장에게 제4항에 따른 지침의 작성에 필요한 정보를 제공하도록 요청할 수 있다. 이 경우 요청을 받은 관계 중앙관서의 장은 이에 협조하여야 한다.
- ⑥ 행정안전부장관은 제1항에 따른 각 지방자치단체의 중기지방재정계획을 기초로 매년 종합적인 중기지방재정계획을 수립하고, 국무회의에 보고하여야 한다. 이 경우 행정안전부장관은 지방자치단체의 의견을 최대한 반영하도록 노력하여야 한다.
- ⑦ 행정안전부장관은 제6항에 따라 종합적인 중기지방재정계획을 수립할 때에는 「국가재정법」에 따른 국가재정운용계획과의 연계성을 높일 수 있도록 관계 중앙관서의 장과 협의하여야 한다.
- ⑧ 중기지방재정계획을 변경하는 경우에는 제1항·제2항·제6항 및 제7항을 준용한다.
- ⑨ 중기지방재정계획의 수립에 관한 지방자치단체의 장의 자문에 응하도록 하기 위하여 각 지방자치단체에 지방재정계획심의위원회를 둔다.
- ⑩ 제9항에 따른 지방재정계획심의위원회의 구성 및 운영 등에 필요한 사항은 해당 지방자치단체의 조례로 정한다.
- ⑪ 지방자치단체의 장은 중기지방재정계획에 반영되지 아니한 사업에 대해서는 제37조에 따른 투자심사나 지방채 발행의 대상으로 해서는 아니 된다. 다만, 중기지방재정계획을 수립할 때에 반영하지 못할 불가피한 사유가 있는 경우는 예외로 한다.

2. 연혁

- ('88년) 중기지방재정계획 수립 **법제화**(지방재정법)
- ('91년) 지방재정계획심의위원회 설치 및 **국무회의 보고 규정**
- ('93년) 국가계획 및 지역계획과 연동화 계획으로 운영
- ('95년) 계획수립 결과를 관계 부처에 통보, 협의 추진
- ('05년) 중기지방재정계획 수립 시기 조정(4월→11월)
- ('07년) 사업예산제도 운영과 연계하여 수립
- ('14년) 계획 미반영 사업은 투자심사, 지방채 발행 제한
- ('15년) 계획 수립기간 변경(다음 회계년도부터 5회계연도)

Ⅲ 계획수립 개요

1. 기본방향

○ 우리시 재정 운용의 계획성·예측성 제고

- 중기지방재정계획은 예산편성 과정의 출발점이자, 효율적 재원 배분을 가능하게 하는 재정운용의 청사진으로, 계획성 중요

○ 예산편성과 연계성 강화

- 주요 사업이 중기지방재정계획에 반영되도록 유도하기 위해, 계획 반영 여부를 투자심사지방채 발행의 선행요건으로 운영
- 중기계획에 반영되지 않은 신규 중요사업 발굴 시, 변경제도를 활용하여 예산 편성과 연계성 제고 노력

○ 국가 재정운용방향과 부합하는 재원배분

- 국가와 지방의 예산편성 방향을 연계하여, 재정투입의 성과 제고 및 시너지 효과 창출
- 고용안정을 위한 일자리 창출, 양극화 해소를 위한 복지 확충, 신성장산업 투자 등 국가 중점분야에 지방의 적극적 재원배분

○ 인구구조 변화를 고려한 중장기 대응 강화

- 고령인구 증가·청년층 인구 감소로 경제 전반에서 다양한 형태의 ‘악어의 입’ 현상 발생 ⇒ 재정운용의 비효율
- 지역 인구 유출 방지·청년층 정착을 유도하기 위한 투자 확대, 세입 확충 노력 및 유사·중복 사업 정비 등 세출 구조조정

○ 지방-교육 재정 연계·협력 활성화

- 자치단체와 교육청이 중기지방재정계획(중기지방교육재정계획) 수립 시 사전 협의 노력으로 지방·교육 재정 전망 정합성 제고

2. 대상 및 작성기준

- 계획기간 : 2020 ~ 2024년
- 대 상 : 일반회계, 특별회계 및 기금
- 작성기준
 - (2020년도) 최근 5년간 최종예산을 참고하여 계획수립 시점에서 전망한 '19년도 최종 예산안을 기초로 하되, 최근 3년간 추경액의 평균 증감율을 반영하여 수립
 - (2021년도 이후) 중기지방재정계획의 2020년도 규모 및 예산 증가율 · 지역 내 총생산 성장률 전망치 등을 고려하여 발전계획 수립

3. 주요 내용

- (재정목표) 지역발전 및 재정운용의 목표 · 전략 등 기본방향
- (재정전망) 세입 · 세출 추계 및 투자가용재원 판단
- (투자계획) 분야별 정책방향 및 투자계획 수립

4. 수립 절차

- | | |
|----------|---|
| ① 행정안전부 | ■ 중기지방재정계획 수립 기준 작성, 자치단체 통보 |
| ② 지방자치단체 | ■ 지방자치단체별 세부사업계획(안) 수립 |
| ③ 지방자치단체 | ■ 중기지방재정계획 수립('19. 8.~10월)
■ 지방의회(11월) 및 행정안전부(12월) 제출 |
| ④ 행정안전부 | ■ 자치단체 계획을 기초로 종합계획 수립(관계부처 협의)('20.1.~3월) |
| ⑤ 행정안전부 | ■ 국무회의 보고('20.4월) |

제2장 중기 재정운용 여건과 전망

I . 일반현황

II . 국가 재정 여건과 전망

III . 인천시 재정 여건과 전망

I

일반현황

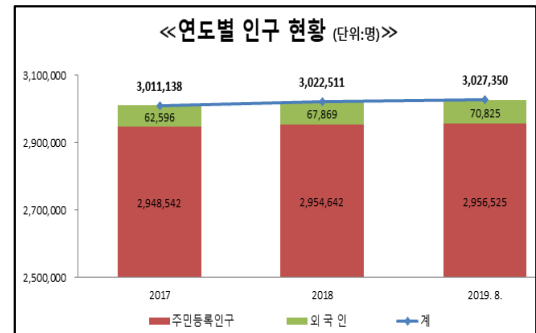
1. 기본현황 (2019. 8월말)

① 인 구

○ 연도별

(단위 : 명)

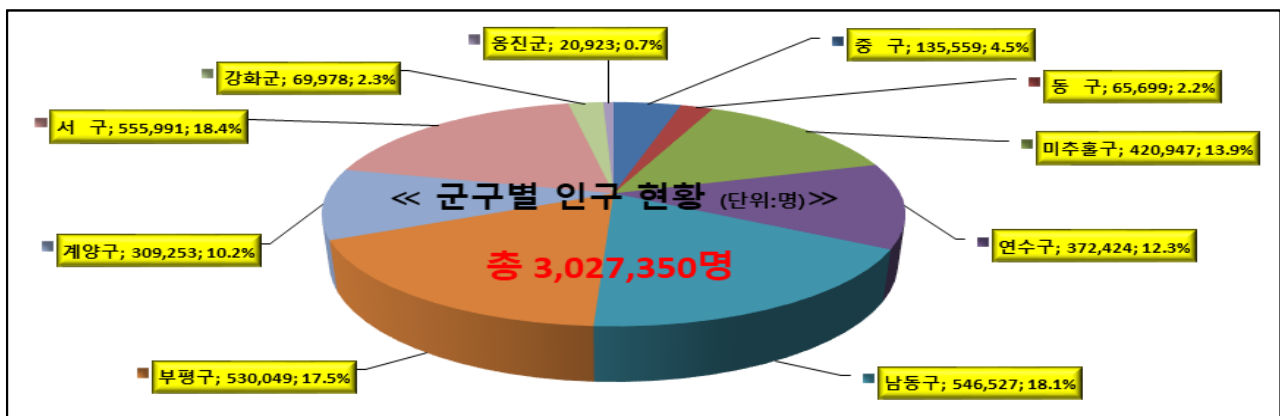
구 분	2017	2018	2019. 8.
계	3,011,138	3,022,511	3,027,350
주민등록인	2,948,542	2,954,642	2,956,525
외 국 인	62,596	67,869	70,825



○ 군·구별

(2019. 8. 단위 : 명)

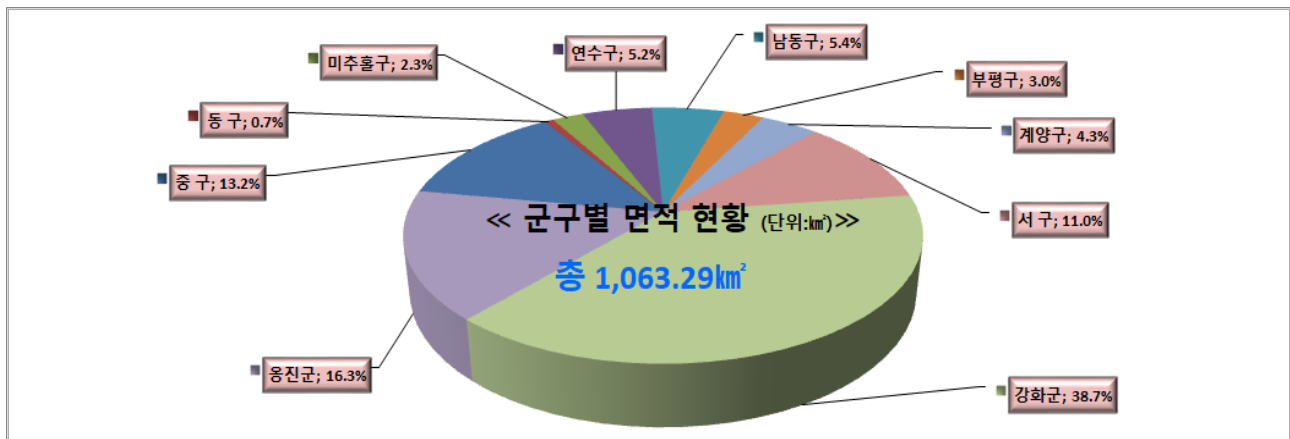
군구	총인구	주민등록인구				외국인		
		계	남	여	세대수	계	남	여
계	3,027,350	2,956,525	1,482,375	1,474,150	1,230,253	70,825	40,488	30,337
중 구	135,559	131,385	68,214	63,171	62,877	4,174	2,148	2,026
동 구	65,699	64,778	32,665	32,113	28,606	921	528	393
미추홀구	420,947	411,678	207,563	204,115	185,178	9,269	4,606	4,663
연수구	372,424	359,955	179,159	180,796	136,803	12,469	6,444	6,025
남동구	546,527	534,056	265,735	268,321	220,641	12,471	8,353	4,118
부평구	530,049	515,759	255,500	260,259	212,196	14,290	7,403	6,887
계양구	309,253	305,957	152,824	153,133	123,311	3,296	1,487	1,809
서 구	555,991	543,108	274,319	268,789	215,933	12,883	8,815	4,068
강화군	69,978	69,153	34,669	34,484	33,034	825	536	289
옹진군	20,923	20,696	11,727	8,969	11,674	227	168	59



② 행정구역

(2019. 8.)

구분	면적(km ²)	읍면동	통·리	반	섬			
					계	유인도	무인도	유인도 면적(km ²)
계	1,063.29	153	4,703	23,267	168	40	128	707.64
중 구	140.29	12	290	1,239	13	4	9	125.73
동 구	7.19	11	204	978	1	-	1	-
미추홀구	24.83	21	646	3,155	-	-	-	-
연수구	54.95	14	524	2,770	-	-	-	-
남동구	57.02	20	874	3,771	-	-	-	-
부평구	32.01	22	656	4,229	-	-	-	-
계양구	45.57	12	535	2,603	-	-	-	-
서 구	117.12	21	708	2,994	8	1	7	0.41
강화군	411.43	13	188	1,256	31	12	19	411.33
옹진군	172.88	7	78	272	115	23	92	170.17



③ 공무원·조직

(2019. 8.)

구 분		내 용										정 원
계												15,786
본 청 직 속 기 관 출 장 · 사 업 소 시 의 회	1실 12국 3본부 19관·담당관 83과 1교육원 1연구원 1센터 10소방서 1소방학교 1청(경제자유구역청), 18사업소 1처 3담당관 6전문위원											6,885
군·구	기 구	2군 8구 (10보건소 2센터 1출장소 11사업소 1읍 19면 131동)										8,901
	정 원	중구	동구	미추홀구	연수구	남동구	부평구	계양구	서구	강화군	옹진군	
		736	565	1,014	843	1,102	1,232	873	1,165	750	621	

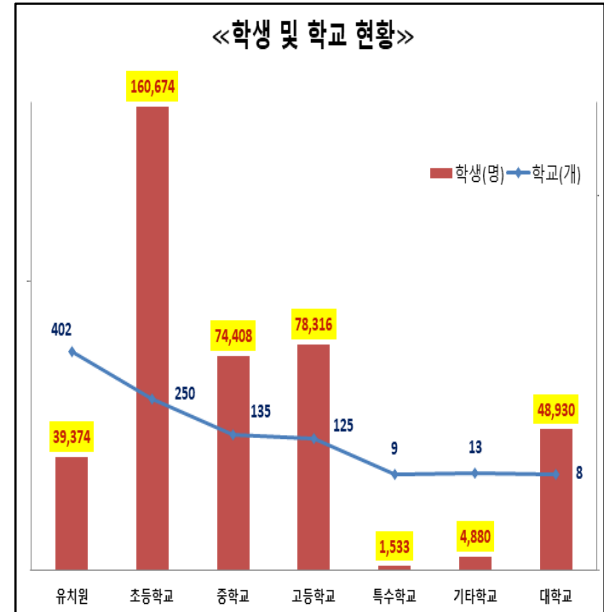
2. 교육

① 학교

○ 현황

(2019년 기준)

구 분	학교(개)	학급(개)	학생(명)
계	942	15,583	408,115
유치원	402	1,931	39,374
초등학교	250	7,003	160,674
중학교	135	2,869	74,408
고등학교	125	3,266	78,316
특수학교	9	283	1,533
기타학교*	13	231	4,880
대학교	8	-	48,930



※ 출처 : 인천시교육청 > 학교현황 (매년 5월 공시, 분교포함)

대학알리미 매년 11월말 공시 (외국계 대학교 및 대학교의 분교는 제외)

*기타학교 : 고등기술학교, 방송통신중고등학교, 대안학교, 외국인학교, 국제학교, 학력인정평생교육시설

○ 영재교육기관

(2018년 기준 / 단위 : 개, 명)

	계	영재학교·과학고	교육청영재교육원	대학영재교육원	영재학급
기관 수	316	3	11	4	298
학생 수	12,085	639	1,018	975	9,453
교(강)사 수	2,169	143	239	107	1,680

※ 출처 : 통계청 > 국가영재교육통계(매년 12월 공시)

② 학교급식

(2019. 8. / 단위 : 개교, 명, 백만원)

초·중학교 무상급식 지원			친환경 우수농산물 차액지원		
학교수	인원	예산액	학교(시설)수	인원	사업비
511(분교제외)	322,823	147,127 (시비 71,002)	577	238,994	2,695 (시비 1,103)

※ 인원 : 지원 예산 기준

③ (재)인천인재육성재단 운영

(2019. 8. / 단위 : 명, 백만원)

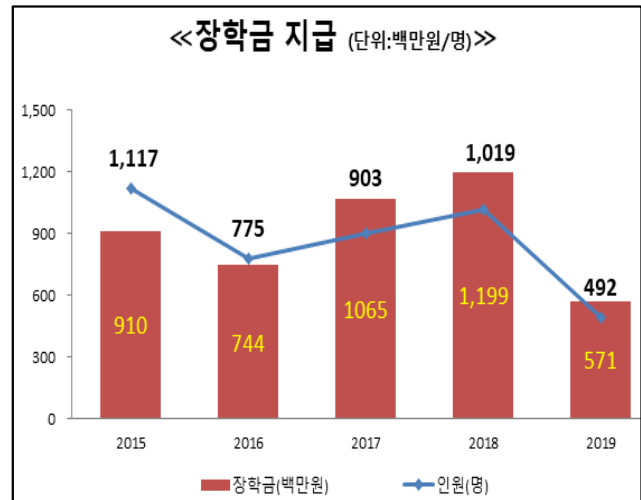
○ 장학기금 적립

구 분	2014	2015	2016	2017	2018
장학기금	9,810	10,610	21,110	35,110	35,210
해당연도 기금적립액	200	800	10,500	14,000	100

○ 장학금 지급

구 분	2015	2016	2017	2018	2019
인원(명)	1,117	775	903	1,019	492
장학금	910	744	1,065	1,199	571

※ 1986년~2019년 8월 기준 : 14,145명 10,228백만원



3. 경제산업

① 일반현황

지표별	단위	2016.	2017.	2018.	2019.
GRDP*	십억원	84,663.3	88,547.3	-	
예금은행 예금액(7월)**	십억원	40,274	43,007	44,388	45,538
예금은행 대출액(7월)**	십억원	73,804	80,147	85,660	89,570
수입금액(8월)	백만달러	34,243	39,155	45,678	28,819
수출금액(8월)	백만달러	35,814	39,293	40,802	25,293

※ 출처 : 통계청, 한국은행, 관세청, 무역협회

* GRDP(연간통계), ** 예금액 · 대출액(2개월 통계)

② 산업단지

(2019. 8. 기준 연간통계)

구 분	단 지 명	조성면적(천m²)	입주업체	종업원수(명)
지방산업 단 지	계	7,793	2,050	38,981
	인천지방산업단지	1,136	490	6,583
	인천기계산업단지	350	177	2,854
	서부지방산업단지	939	260	5,169

구 분	단 지 명	조성면적(천㎡)	입주업체	종업원수(명)
	하점지방산업단지	59	15	81
	청라1지구일반산업단지	194	31	868
	송도지식정보산업단지	2,402	219	11,623
	검단일반산업단지	2,251	834	11,313
	강화일반산업단지	462	24	490
국가산업 단 지	계	11,361	8,819	129,723
	남 동 산 업 단 지	9,574	6,768	103,227
	부 평 산 업 단 지	610	952	13,650
	주 안 산 업 단 지	1,177	1,099	12,846

※ 출처: 공장설립온라인지원시스템(FactoryOn)

○ 조성중인 산업단지

(2019. 8.)

단 지 명	조성면적(천㎡)	위 치	준공예정일	시행자
계	3,216			
IHP도시첨단산업단지	1,179	서구 원창동	'19. 12.	NH공사
서운일반산업단지	525	계양구 서운동	'19. 12.	서운일반산업단지개발(주)
I-Food Park	262	서구 금곡동	'19. 12.	인천식품단지개발(주)
남동도시첨단산업단지	233	남동구 남촌동	'20. 12.	NH공사
영종항공일반산업단지	507	종구 운북동	'21. 12.	NH공사
남촌일반산업단지	267	남동구 남촌동	'22. 12.	남동구청,현대엔지니어링(주)
계양일반산업단지	243	계양구 병방동	'23. 12.	계양구청,한국산업단지공단

※ 출처: 산업입지정보시스템

③ 중소기업육성기금

(2019. 8.)

구 분	조성기간	조성액(백만원)	조 성 방 법
계		225,034	-
창업 및 경쟁력강화자금	'93 ~	212,487	시출연금, 정부차입금 이자 등
유통경쟁력 강화자금	'96 ~	7,268	시출연금, 이자증식
시장재개발 사업자금	'96 ~	5,279	시출연금, 이자증식

④ 사회적 경제기업

(2019. 8.)

사회적기업			마을기업	협동조합			
계	인증	예비		계	일반조합	사회적조합	소비자조합
189	136	53	61	504	419	65	20

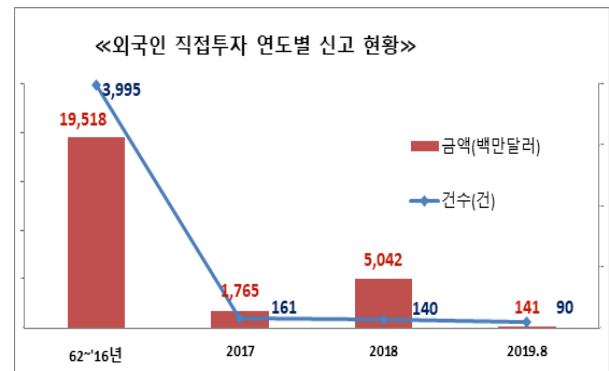
※ 출처 : 사회적경제과

5 FDI(외국인 직접투자) 신고

연도별

(단위 : 건, 백만달러)

구 분	합 계	2019.8	2018	2017	'62년 ~'16년
건수	4,386	90	140	161	3,995
금액	26,466	141	5,042	1,765	19,518



국가별

(2019. 8. / 단위 : 건, 백만달러)

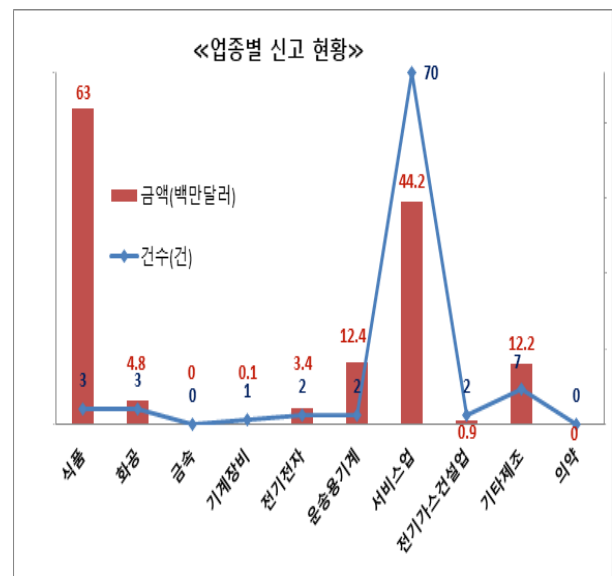
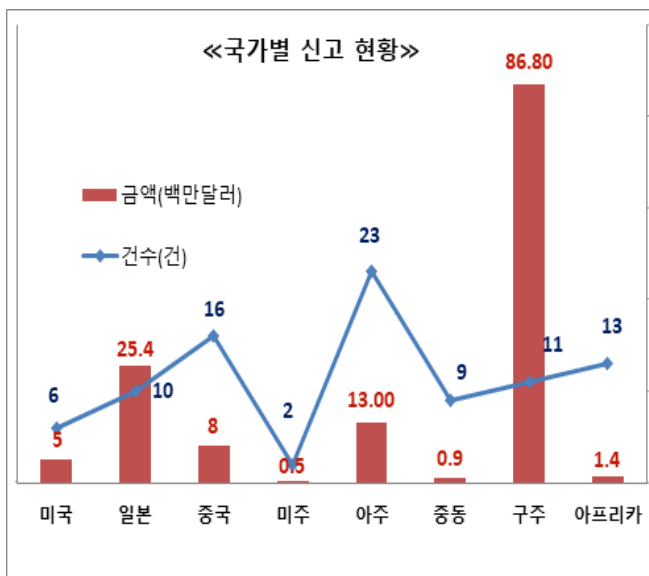
구 분	계	미국	일본	중국	미주 지역	아주 지역	중동 지역	구주 지역	아프 리카
건수	90	6	10	16	2	23	9	11	13
금액	141	5.0	25.4	8.0	0.5	13.0	0.9	86.8	1.4

업종별

(2019. 8. / 단위 : 건, 백만달러)

구 분	계	식품	화공	금속	기계 장비	전기 전자	운송용 기	서비스 업	전기 가스 건설업	기타 제조	의약
건수	90	3	3	-	1	2	2	70	2	7	-
금액	141	63.0	4.8	-	0.1	3.4	12.4	44.2	0.9	12.2	-

※ 출처 : 외국인투자통계시스템(INSC)



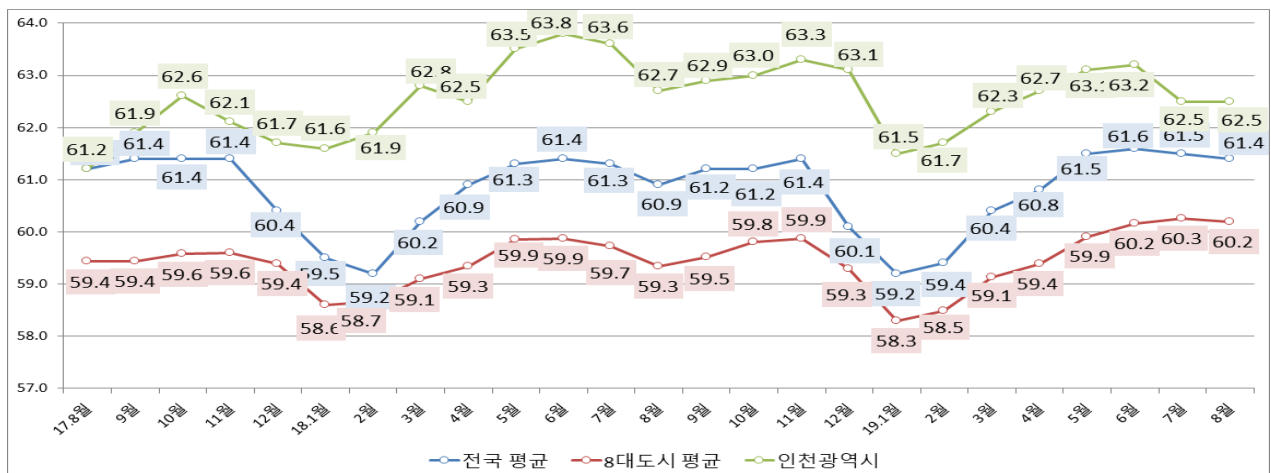
4. 고용동향

(단위 : 천명, %, %p)

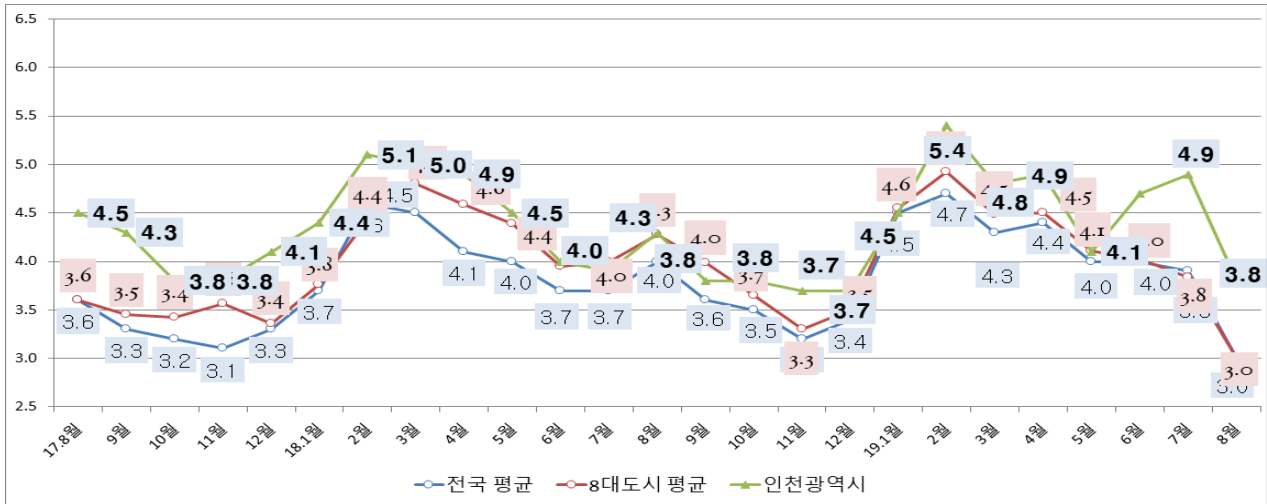
구 분	'18. 8	'19. 7.	'19. 8	전년동월대비		전월대비		
				증감	증감률	증감	증감률	
15세이상인구(생산가능인구)	2,505	2,531	2,532	27.3	1.1	1.1	0.0	
경제활동인구	1,640	1,663	1,646	5.5	0.3	△17.6	△1.1	
참가율	65.5	65.7	65.0	△0.5		△0.7		
취업자	1,570	1,582	1,582	12.3	0.8	0.4	0.0	
고용률	62.7	62.5	62.5	△0.2		0.0		
산업별	농림어업	5	18	20	15.2	337.8	1.3	7.1
	광공업	347	324	323	△23.2	△6.7	△1.1	△0.3
	. 제조업	347	324	323	△23.2	△6.7	△1.1	△0.3
	사회간접자본 및 기타 서비스업	1,219	1,239	1,239	20.2	1.7	0.2	0.0
	. 건설업	133	120	114	△18.5	△14.0	△5.9	△4.9
	. 도.소매,숙박음식점업	335	352	352	17.0	5.1	0.0	0.0
	. 사업.개인.공공서비스업	561	559	553	△7.8	△1.4	△5.9	△1.1
	. 전기.운수.통신.금융업	191	208	220	29.7	15.6	12.2	5.9
	연령별 취업자							
15 ~ 29세	251	248	248	△2.9	△1.2	△0.3	△0.1	
30 ~ 39세	330	342	347	17.1	5.2	4.9	1.4	
40 ~ 49세	388	376	377	△10.4	△2.7	1.5	0.4	
50 ~ 59세	388	381	379	△8.8	△2.3	△1.3	△0.3	
60세 이상	214	235	231	17.2	8.0	△4.4	△1.9	
실업자	70	81	63	△6.7	△9.6	△18.0	△22.2	
실업률	4.3	4.9	3.8	△0.5		△1.1		
비경제활동인구	865	868	886	21.8	2.5	18.7	2.2	

※ 본표는 산식에 의해 천명 미만 단위에서 반올림되었으므로 전체 수치와 합계가 일치하지 않을 수 있음

고용률 추이



실업률 추이



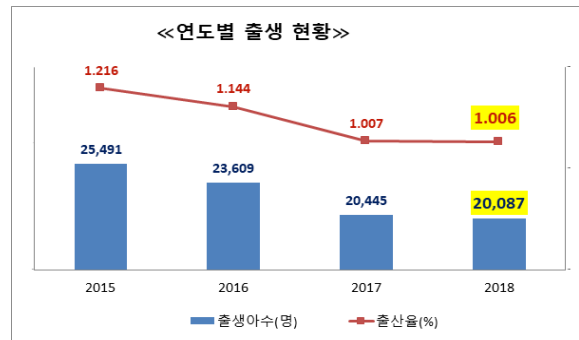
5. 보건복지

① 출생

(단위 : 명, %)

구분	2015	2016	2017	2018
출생아수	25,491	23,609	20,445	20,087
출생율	1.216	1.144	1.007	1.006

※ 출처 : 통계청 > 인구동향조사 (연간통계)



② 출생·사망, 혼인·이혼

(단위 : 명, 건)

구분	2017. 11.	2018. 7.	2019. 7.
출생	1,500	1,600	1,515
사망	1,300	1,300	1,262
혼인	1,473	1,100	1,095
이혼	591	400	530

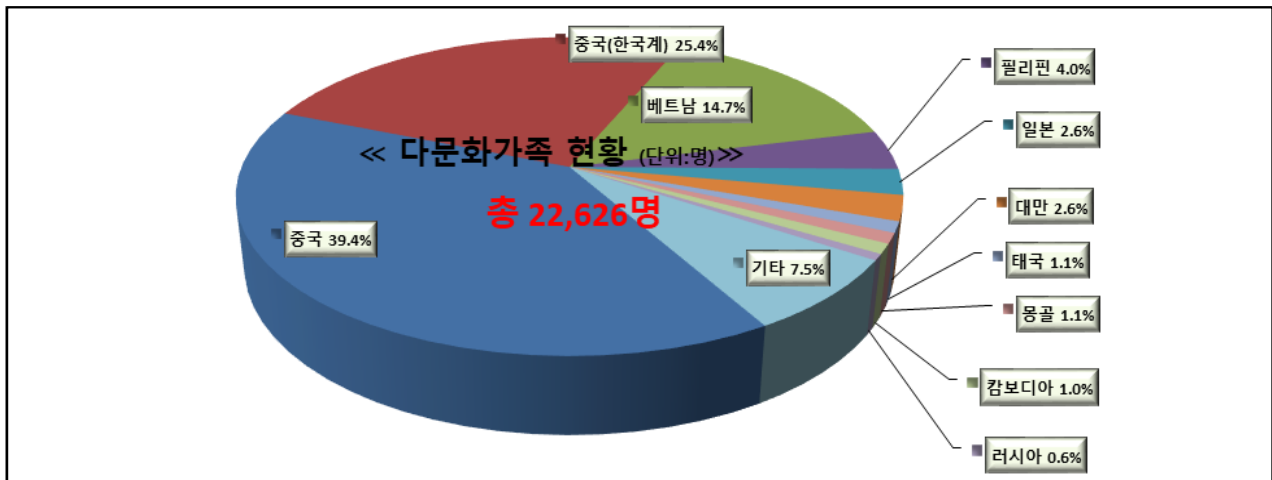
※ 출처 : 통계청 > 월·분기·연간 인구동향 (월단위 통계/전 분기별 통계)

③ 다문화가족(결혼이민자 및 귀화자) 현황

(단위 : 명)

구분	계	중국	중국 (한국계)	베트남	필리핀	일본	대만	태국	몽골	캄보디아	러시아	기타
계	22,626	8,914	5,746	3,327	913	595	579	252	238	228	142	1,692

※ 출처 : 행정안전부 > 2017.11월 외국인 주민현황 (2018년 : 올해 11월 공표예정)



④ 취약계층

(2019. 8. 단위 : 명)

등록 장애인		수급자		65세 이상 노인	
인구	비중(%)	인구	비중(%)	인구	비중(%)
143,639	4.86	119,166	4.03	377,278	12.8

⑤ 사회복지시설

(2019. 8. 단위 : 개소)

장 애 인 거주시설	노 숙 인 요양시설	정 신 재활시설	정신요양	노 숙 인 보호시설	아 동 보호시설	청 소 년 보호시설	한 부 모 가족시설	여성폭력 보호센터
70	3	10	2	400	28	10	9	6

종합사회 복 지 관	장애인복지시설						여성가족복지시설			
	장 애 인 복 지 관	주 간 보호시설	기 타 이용시설	의 료 재활시설	직 업 재활시설	노숙인 자활시설	건강가정 지원센터	다문화가족 지원센터	가정성폭력 성매매상담소 (성매매자활 지원센터포함)	여성긴급전화 1366 해버리센터
20	10	37	7	2	34	1	9	9	13	4

아동·청소년복지시설							노인복지시설						
아동 종합 전용 시설	아동보호 전문기관	학대피해 아동쉼터	가정위탁 입양결연 기관	성문화 센터	지역아동 센터	청 소 년 상담복지 센터	노 인 복 지 관	노인문화 센터	경로당	노인무료 급식소	재가노인 복지시설	노인보호 전문기관	학대피해 노인 전용쉼터
5	3	2	4	2	178	9	10	12	1,511	44	940	1	1

⑥ 어린이집

(2019. 8. 단위 : 개소)

계	국·공립	사회복지법인	법인단체등	민간	가정	부모협동	직장
2,044	196	11	14	744	1,005	6	68

※ 출처: 보육통합정보시스템

⑦ 식품접객업소

(2019. 8. 단위 : 개소)

계	일반음식점	휴게음식점	유흥주점	단란주점	제과점	위탁급식
40,978	29,944	7,567	1,069	601	859	938

※ 출처: 군·구 서울행정시스템

⑧ 자원봉사자

(단위 : 명)

2017	2018	2019. 8.
576,531	617,343	654,793

※ 출처: 1365 자원봉사포털시스템

6. 건설교통

① 건설업체 등록

(단위 : 개)

구 분	2016	2017	2018	2019. 8.
계	2,809	2,932	3,092	3,195
종합건설업	420	439	509	522
전문건설업	2,389	2,493	2,583	2,673

② 자동차 등록

(단위 : 천대)

구분	2016	2017	2018	2019. 8.
전국	21,803	22,528	23,202	23,444
인천	1,437	1,510	1,577	1,609
1인당 등록대수	0.47	0.50	0.52	0.53

※ 출처 : 국토교통부 통계누리 > 자동차 등록현황보고

③ 교통망 현황

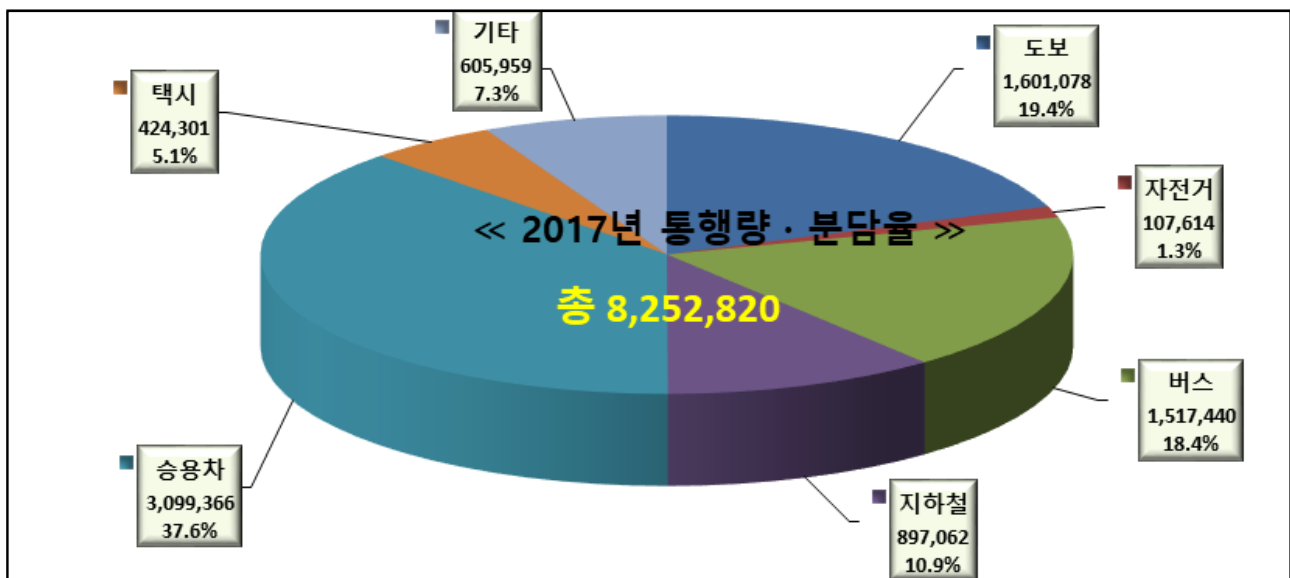
구 분	단위	2016	2017	2018	2019. 8.
철도 노선도	개	7	7	7	7
철도 역수	개	94	94	95	95
철도 연장	km	135.3	135.3	139.3	139.3
도로개설 연장	km	3,105	3,185	3,270	3,271

④ 통행량·분담률

구분		계	도보	자전거	버스	지하철	승용차	택시	기타
2016년	통행량	8,211,973	1,598,506	107,030	1,555,720	880,164	3,052,386	424,242	593,925
	분담률	100.0	19.5	1.3	18.9	10.7	37.2	5.2	7.2
2017년	통행량	8,252,820	1,601,078	107,614	1,517,440	897,062	3,099,366	424,301	605,959
	분담률	100.0	19.4	1.3	18.4	10.9	37.6	5.1	7.3

※ '16~'17년 자료는 조사기반 전수화 자료임

※ 출처: 국가교통DB > 교통수요예측 > 여객통행수요분석



⑤ 토지거래·건축지표

구 분	단위	2016	2017	2018
토지거래면적	천㎡	29,623	34,429	34,979
건축착공면적	천㎢	5,053	4,876	6,203
건축허가면적 증감률	%	△40.2	13.2	31.1

※ 출처 : 통계청 > e-지방지표 > 물가 및 주택가격(연간 통계)

7. 문화관광체육

① 문화시설

(단위 : 개소)

계	공연장	박물관	미술관	도서관	문화원	영화관
170	45	26	5	57	10	27

② 체육회 운동경기부

(단위 : 명)

구분	계	정구	철인 3종	요트	근대 5종	스쿼시	세팍타크로	소фт볼	하키	승마	당구	빙상	탁구	수영
지도자	10	1	1	1	0	1	1	1	2	0	1	0	1	0
선수	84	13	3	4	3	4	4	12	30	2	3	1	4	1

※ 장애인체육회 : 2개부 8명(역도 4명, 배드민턴 4명) / 출처: 대한체육회 선수 및 팀 등록현황

③ 관광사업체

(단위 : 개소)

계	관광숙박업	관광 편의시설업										국제회의업	유원시설업	카지노업	관광숙박업	관광 편의시설업									
		호텔업					휴양 레크리에이션업	야영장업	관광야영장업	인공위락시설업	국제의의시설업					국제회의기회업	관광안내소업	관광정보통신업	관광숙박업	관광편의업	한류체험업	관광면세점	관광캐시업	관광캐시업	
		관광호텔업	한류호텔업	가족호텔업	수영호텔업	호스텔업																			
1,234	603	85	3	3	0	64	2	1	60	5	81	1	17	1	165	16	3	85	2	18	12	6	1		

※ 출처: 관광사업체 통계시스템

④ 관광자원

(단위 : 개소)

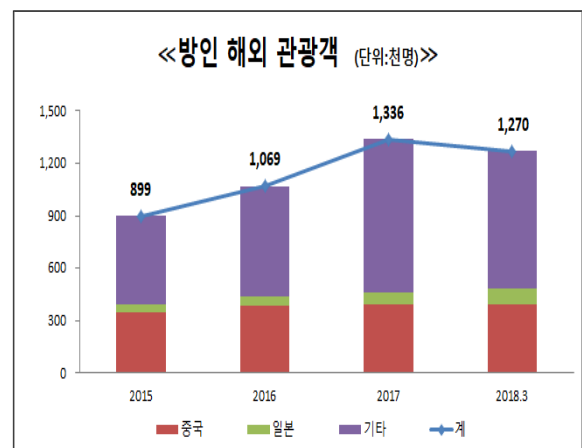
계	관광단지	관광지	관광특구	국제회의복합지구	유원지
11	1	2	1	1	6

⑤ 방인 해외 관광객

(단위 : 천명)

구분	2015	2016	2017	2018
계	899	1,069	1,336	1,270
중국	347	387	391	391
일본	50	53	73	93
기타	502	629	872	786

※ 출처: 「외래관광객 실태조사(문화체육관광부)」의 '한국 여행 중 방문 권역' 비율 적용(분기통계)



8. 도시계획

① 주택

구 분	2015	2016	2017	2018	2019. 8.
주택건설실적(호)	20,477	15,267	19,686	20,720	9,226
주택 인·허가 실적(호) *()= 아파트 인·허가 실적	30,590 (22,207)	22,186 (14,478)	22,689 (15,719)	39,375 (34,538)	32,779 (29,133)
주택가격상승율(%)	3.37	1.57	1.42	0.68	△0.37
주택 수(천 호)	1,055.4	1,072.9	1,084.2	1,125.7	1,137.3
주택보급률(%)	101.0	100.9	100.4	-	-

※ 출처 : HIS주택통계정보시스템(주택건설실적), 한국감정원(주택가격상승율), 통계누리(주택수, 주택보급률)

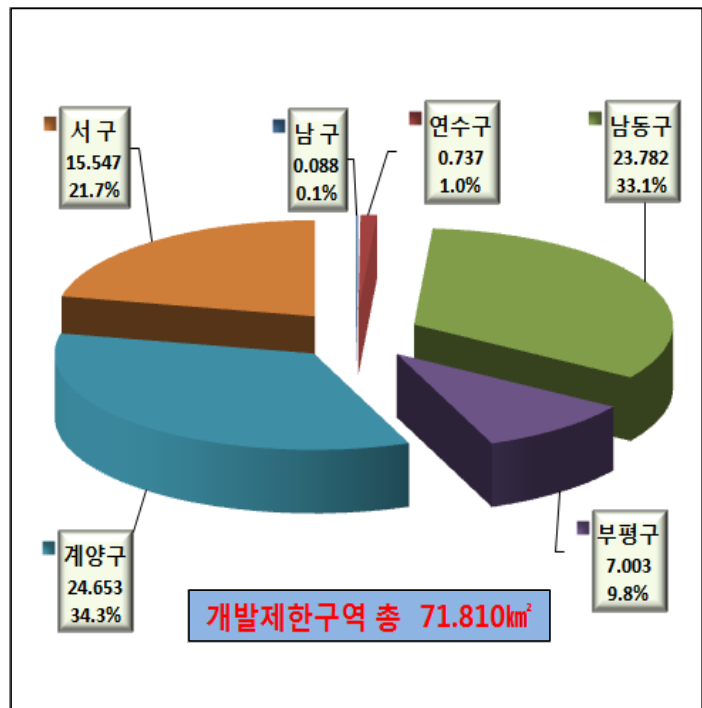
② 용도지역

구 분	면 적(km ²)	구 성 비(%)	비 고
계	1,395.42	100.0	
도 시 지 역	818.80	58.7	미 지정지 포함(303.42)
관 리 지 역	318.65	22.8	
농 림 지 역	257.92	18.4	
자연환경보전지역	0.05	0.1	

③ 개발제한구역

(단위 : km², %)

구 분	개발제한 구역(A)	행정구역 면적(B)	행정구역 대비(A/B)
계	71.810	1,063.1	6.75
중 구	-	140.27	-
동 구	-	7.19	-
남 구	0.088	24.84	0.35
연수구	0.737	54.95	1.34
남동구	23.782	57.05	41.68
부평구	7.003	32.01	21.88
계양구	24.653	45.57	54.10
서 구	15.547	116.90	13.30
강화군	-	411.44	-
옹진군	-	172.88	-



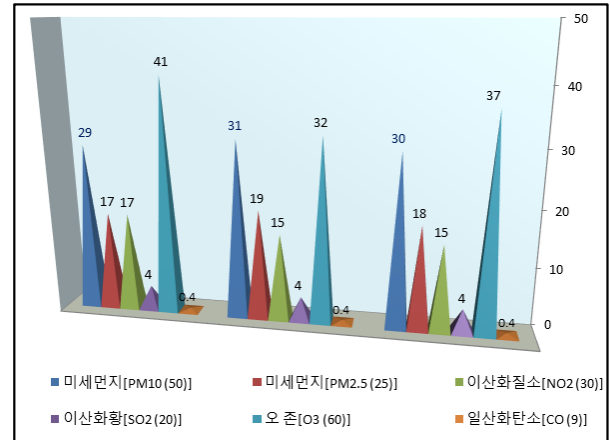
9. 환경

① 환경지표

○ 대기환경

구 분	단 위	2019. 6.	2019. 7.	2019. 8.
미세먼지 [PM ₁₀ (50)]	μg/m ³	29	31	30
미세먼지 [PM _{2.5} (25)]	μg/m ³	17	19	18
이산화질소 [NO ₂ (30)]	ppb	17	15	15
이산화황 [SO ₂ (20)]	ppb	4	4	4
오존 [O ₃ (60)]	ppb	41	32	37
일산화탄소 [CO (9)]	ppm	0.4	0.4	0.4

※ 출처: 한국환경공단



○ 폐기물 현황

구 분	단 위	2015	2016	2017
1일 쓰레기 발생량	톤/일	1,897.5	2,389.5	2,271.2

○ 녹지 현황

구 분	단 위	2017	2018	2019
공원·녹지 결정면적	km ²	54.94	52.72	54.94
1인당 조성면적	m ²	13.66	13.81	14.77

② 상수도

구 분		단 위	2016	2017	2018
보급률		%	98.7	98.8	98.8
유수율		%	89.89	89.80	89.92
누수율		%	5.6	5.7	5.58
급 수	총 급 수 량	km³/년	366,767	372,725	385,785
	일 평 균	km³/일	1,002	1,021	1,057
	1인 급수량	ℓ/일	337	343	354

③ 하수처리시설

(단위 : 천톤 / 일)

구 분	계	가좌	굴포	승기	공촌	운북	강화	송도1	송도2	만수	남항	검단	영종	송산	진두
구 모	1,512.5	350	427	275	65	23	9	30	42.5	70	125	40	24	30	2

④ 지방하천

(단위 : 개소)

계	남동구	부평구	계양구	서구	강화군
30	4	2	3	7	14

10. 항만공항

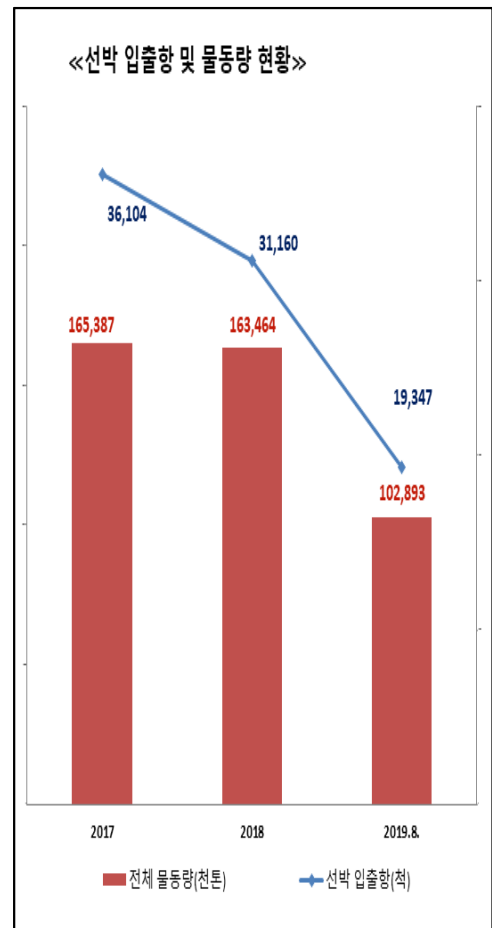
① 인천항만

○ 접안능력 : 총 128선석

- 내항 46, 외항 82 [신항6, 남항28, 연안항9, 북항26, 기타13*]

* 송도LNG(4선석), 영흥화력발전소(5선석), 거침도(4선석)

구 분	단위	2017	2018	2019. 8.
선박 입출항	척	36,104	31,160	19,347
전체 물동량	천톤	165,387	163,464	102,893
수입		105,808	106,955	68,966
수출		26,856	29,842	19,399
환적		512	522	467
연안		32,211	26,145	14,061
컨테이너 물동량	천TEU	3,041	3,106	2,032
수입		1,527	1,579	1,028
수출		1,445	1,493	981
환적		24	26	18
연안		45	8	4



※ 출처 : 항만운영정보시스템(PORT-MIS)

② 국제크루즈산업

(단위 : 회, 명)

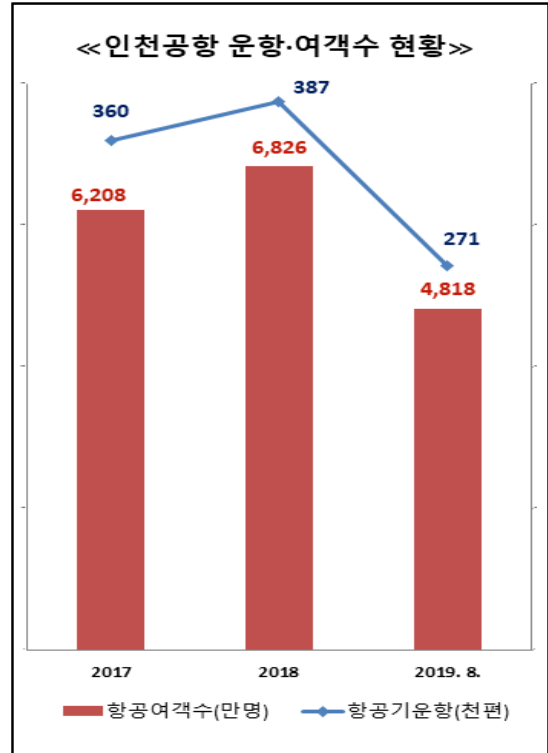
2017		2018		2019. 8.	
입항	승객	입항	승객	입항	승객
17	43,476	10	29,886	6	14,878

※ 출처: 인천항 입항 통계(인천항만공사 제공)

③ 인천공항

- 취항현황 : 85개 항공사 / 55개 국 / 180개 도시
- 인천국제공항 항공화물 처리 세계 3위
- 국제공항협의회 세계 공항서비스평가 12년 연속1위

구 분	단위	2017	2018	2019. 8.
항공기운항	천편	360	387	271
항공여객수	만명	6,208	6,826	4,818
여객환승객	만명	646	683	495
환승률	%	10.5	10.0	10.3
항공화물량	만톤	292	295	179
화물환적량	만톤	113	116	68
환적률	%	38.7	39.3	38.0



○ 운항국가별 통계

(단위 : 편, 명, 톤)

권역	국가명	2018			2019. 8.		
		운항	여객	화물	운항	여객	화물
동북아	중국	85,772	12,137,207	530,282	59,480	8,960,937	312,773
	일본	77,324	13,429,012	303,403	54,157	9,071,857	165,234
	홍콩	19,412	3,482,013	248,726	13,093	2,242,012	151,393
미주	미국	30,726	4,596,135	573,005	20,068	3,187,034	353,049
동남아	베트남	34,358	6,495,263	200,375	26,264	4,924,781	140,375
	필리핀	19,447	3,761,010	42,859	15,909	2,963,304	25,661

※ 출처 : 인천국제공항공사

11. 남북협력

① 남북교류협력기금 조성 현황

(단위 : 백만원)

조성기간	구 분	2017.	2018.	2019. 8.
2005년 ~	계	42	1,026	2,015
	시 전출금	0	1,000	2,000
	이자 등	42	26	15

※ 출처: 인천광역시 기금운용계획

② 북한이탈주민 현황

(2019. 8. / 단위 : 명)

군구 성별	계	중구	동구	미추홀	연수	남동	부평	계양	서구	강화	옹진
계	2,891	34	10	133	135	1,998	220	145	192	16	8
남	768	11	1	33	39	533	57	31	55	4	4
여	2,123	23	9	100	96	1,465	163	114	137	12	4

* 전입추이 : '16년 2,624명(증133) → '17년 2,731명(증107) → '18년 2,807명(증76) → '19년 2,891명(증84)

※ 출처: 통일부 하나넷 시스템

③ 이북도민 연합회 현황

(2019. 8. / 단위: 명)

도 민 회 명	구성일	회 장	회 원 수	사 무 실 주 소
계			700,000	
평안북도도민회 (연합회장 겸임)	1980.4.15	박 오 규 (朴五奎)	90,000	남동구 예술로 192번길40 인천시 새마을회 5층
황 해 도 향 우 회	2013.12.7	이 시 달 (李是達)	360,000	
황 해 도 도 민 회	1953.	류 청 영 (柳淸榮)	130,000	남구 참외전로 327(송의동)
평안남도도민회	1980.1.26	오 중 림 (吳重林)	80,000	남동구 예술로 192번길40 인천시 새마을회 5층
함경남도도민회	1988.4.18	전 진 성 (全振聲)	40,000	
함경북도도민회	1988.4.18	이 인 철 (李仁哲)	2,500	
서해이북도민회 (영종 거주민)	1986.7.16	홍 중 남 (洪鐘南)		

※ 출처: 이북5도 인천사무소

12. 시민안전

① 재난관리 · 재해구호 기금 현황

(2019. 8. / 단위 : 백만원)

구분	전년도 조성액 ①	현 년 도			현 재 조성액 ⑤=④+①	비고
		수 입 ②	지 출 ③	증 감 ④=②-③		
재난관리기금	83,416	10,648	27,981	△17,333	66,083	
재해구호기금	37,799	692	1	691	38,490	

* 실제 자금 수입·지출 현황

※ 출처: 지방재정관리시스템

② 안전관리 대상 시설물 현황 (시특법 제1·2·3종)

(2019. 8.)

구 분	합 계	A등급	B등급	C등급	D등급	E등급	불명
계	4,725	145	4,306	104	14	3	
1종	335	50	279	6	-	-	
2종	3,855	80	3,730	45	-	-	
3종	382	15	297	53	14	3	

* 신축건물은 등급 미부여로 불명으로 구분

※ 출처: 시설물정보관리종합시스템(FMS)

③ 자연재해 관련 기상특보

(2019. 8. / 단위 : 회, 일)

구분		태 풍		호 우		대 설		한 파		폭 염	
		주의보	경보	주의보	경보	주의보	경보	주의보	경보	주의보	경보
인천시 (총 계)		-	-	15	6	2	-	4	-	33	14
누 계	8개 구	-	-	5	1	1	-	-	-	13	8
	강화군	-	-	4	2	-	-	4	-	13	6
	옹진군	-	-	6	3	1	-	-	-	7	-
단 위	8개 구	-	-	1	-	-	-	-	-	8	8
	강화군	-	-	-	-	-	-	-	-	9	6
	옹진군	-	-	1	-	-	-	-	-	7	-

※ 출처: 기상청 방재기상정보시스템

13. 소방

① 소방관서 및 인력 현황

(2019. 8.)

소 방 관 서						남성의용소방대		여성의용소방대		혼성의용소방대		전문의용소방대	
소방서 (학교)	119 안전센터	구조대 (구급대)	소방 정대*	항공대	소 방 공무원	대수	인원수	대수	인원수	대수	인원수	대수	인원수
10(1)	52	12	1	1	2,995	55	1,440	21	579	5	167	19	165

*소방공무원 수 : 본청 소방공무원 제외, *소방정대 : 수상, 연안 화재진압 전담관서

※ 출처: 소방본부

② 소방장비

(2019. 8.)

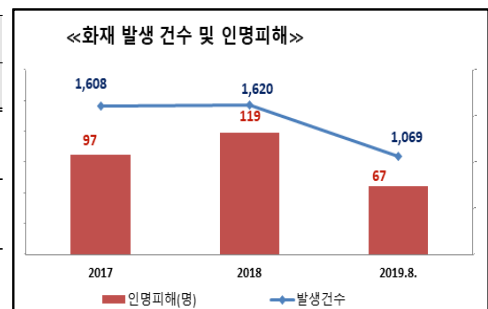
계	펌프차	물탱크	화학차	고가차	굴절차	조명차	배연차	지휘차	화재조사차	구조차	구조버스	구급차	순찰차	진단차	급식차	행정차	화물차	승합차	소방헬기	소방함	구조정	기타
415	78	43	19	13	7	6	2	13	11	24	11	80	12	19	1	25	11	15	2	1	3	19

※ 출처: 2019년 소방장비 통계

③ 화재발생

○ 총 괄

연도	발생건수	인명피해(명)			재산피해(백만원)		
		계	사망	부상	계	부동산	동산
'19. 8.	1,069	67	9	58	16,352	8,393	7,959
2018	1,620	119	21	98	39,995	16,604	23,391
2017	1,608	97	7	90	14,843	5,797	9,046



○ 화재원인별

구 분	계	실화							자연적 요인	방화		미상
		전기적	기계적	화학적	가스 누출	교통 사고	부주의	기타		방화	방화의심	
2019. 8.	1,069	276	127	23	6	10	494	5	5	18	17	88
2018	1,620	543	182	34	8	16	638	14	11	39	11	124
2017	1,608	476	181	35	7	21	679	15	9	23	21	130

14. 경제자유구역

1] 일반현황

○ 경제자유구역 지정 : 2003. 8. 11.

※ 경제자유구역조정(확대) 지정고시 : 2018. 12. 21.

○ 면 적 : 122.43km²

- 송도 53.36km² / 영종 51.26km² / 청라 17.81km²

○ 계획인구 : 537,743명(세대 : 207,348세대)

- 송도 265,611명(104,112세대)/영종 182,132명(70,026세대)/청라 90,000명(33,210세대)

○ 인구 현황 : 343,467명 (2019. 8월말 기준)

- 내국인 : 337,551명(송도 148,853명, 영종 83,493명, 청라 105,205명)

- 외국인 : 5,916명(송도 3,457명, 영종 1,485명, 청라 974명)

(2019. 8.)

구분	행정동	합 계				내 국 인			외 국 인		
		인 구			세대	인 구			인 구		
		계	남	여		계	남	여	계	남	여
IFEZ	총계	343,467	171,950	171,517	126,449	337,551	169,099	168,452	5,916	2,851	3,065
송도 국제도시	소계	152,310	75,061	77,249	51,499	148,853	73,387	75,466	3,457	1,674	1,783
	송도 1동	35,460	17,535	17,925	11,206	34,397	16,971	17,426	1,063	564	499
	송도 2동	37,568	18,499	19,069	11,559	36,507	17,943	18,564	1,061	556	505
	송도 3동	48,903	23,996	24,907	17,712	47,803	23,554	24,249	1,100	442	658
	송도 4동	30,379	15,031	15,348	11,022	30,146	14,919	15,227	233	112	121
영종 국제도시	소계	84,978	44,190	40,788	38,742	83,493	43,490	40,003	1,485	700	785
	영종동	15,590	8,651	6,939	8,027	15,124	8,392	6,732	466	259	207
	영종2동	37,396	18,685	18,711	13,778	37,076	18,583	18,493	320	102	218
	운서동	28,382	14,837	13,545	14,744	27,775	14,545	13,230	607	292	315
	용유동	3,610	2,017	1,593	2,193	3,518	1,970	1,548	92	47	45
청라 국제도시	소계	106,179	52,699	53,480	36,208	105,205	52,222	52,983	974	477	497
	청라 1동	31,630	15,739	15,891	11,383	31,247	15,542	15,705	383	197	186
	청라 2동	47,935	23,819	24,116	16,247	47,570	23,652	23,918	365	167	198
	청라 3동	26,614	13,141	13,473	8,578	26,388	13,028	13,360	226	113	113

※ 출처: 경제청 기획정책과

② 입주기업 현황

○ 입주기업 및 종사자 수

(2017. 12.)

합 계	송 도	영 종	청 라
2,695 / 80,724	1,520 / 45,505	734 / 28,230	441 / 6,989

※ 출처: 경제청 기획정책과

○ 외국인투자기업 유치현황

(2019. 8.)

합 계	송 도	영 종	청 라
87	67	14	6

※ 출처: 경제청 투자유치기획과

③ 투자유치 현황

○ 지구별 외국인투자 현황

(2019. 8.)

구 분		합 계	송 도	영 종	청 라
FDI 신고액 ¹⁾ (백만\$)	개 발 사 업	6,774.8	2,161.5	4,319.5	293.8
	서 비 스	1,592.0	1,586.3	2.0	3.7
	입 주 기 업	3,625.4	2,701.5	454.6	469.3
	학 교 / 연 구 소	50.1	10.1	40.0	0.0
	계 ²⁾	12,042.3	6,459.4	4,816.1	766.8
총사업비 ³⁾ (억원)	개 발 사 업	613,074	431,351	105,930	75,793
	서 비 스	37,495	26,795	700	10,000
	입 주 기 업	94,849	79,647	13,682	1,520
	학 교 / 연 구 소	698	228	470	0
	계	746,116	538,021	120,782	87,313
계약체결 - 건수	개 발 사 업	13	5	4	4
	서 비 스	10	8	1	1
	입 주 기 업	53	44	8	1
	학 교 / 연 구 소	11	10	1	0
	계	87	67	14	6
MOU체결 - 건수	개 발 사 업	1	0	1	0
	서 비 스	1	1	0	0
	입 주 기 업	0	0	0	0
	학 교 / 연 구 소	4	4	0	0
	계	6	5	1	0

※ 출처: 경제청 투자유치기획과

1) FDI신고액(Foreign Direct Investment) : 은행, KOTRA 등 관계기관에 신고된 외국인 직접투자금액

2) 소수점 이하 반올림으로 인해 합계에 차이가 있을 수 있음

3) 총사업비는 계약 및 MOU 체결된 외투기업의 사업비임

○ 국가별 외국인직접투자(FDI) 현황

(2019. 8. / 단위: 건, 백만달러)

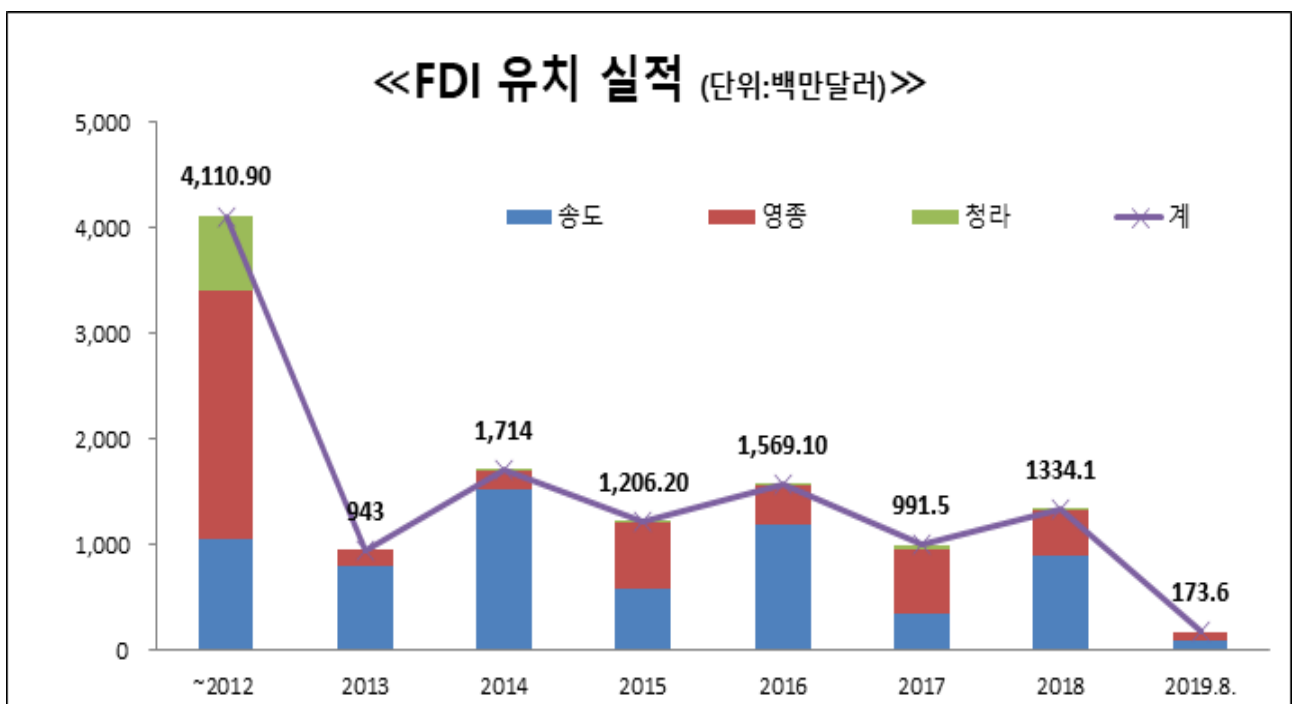
구분	계	미주지역				아주지역									
		미국	케이만 군도	바진 아일랜드	캐나다	일본	리비아	중국	홍콩	싱가 포르	호주	말레 이시아	몽골	이스 라엘	우즈베 키스탄
건수	189	45	1	3	7	25	4	17	16	10	2	4	1	1	1
금액	12,042.3	5,567.5	10.3	2.8	502.5	794.6	63.4	145.6	1,977.6	388.7	66.1	4.0	0.1	3.1	0.1

아주지역				구주지역												
이집트	필리핀	예멘	파키 스탄	독일	영국	네덜 란드	스위스	아일 랜드	스웨덴	룩셈 부르크	핀란드	터키	러시아	벨기에	불가 리아	프랑스
2	1	1	1	12	7	7	5	1	2	1	1	2	4	2	1	2
0.2	550	0.1	0.1	152.2	170.0	1,016.4	47.1	420	86.5	21.4	0.5	18.6	-	15	0.1	14.5

○ 외국인직접투자(FDI) 현황

(2019. 8. / 단위 : 백만달러, %)

구분	~2012	2013	2014	2015	2016	2017	2018	2019	계	비중
송도	1,048.3	786	1,524	577.7	1,188.5	339.2	899.3	96.4	6,459.4	53.6
영종	2,352.7	157	180	627.4	370.2	620.3	431.4	77.2	4,816.2	40.0
청라	709.9	0	10	1.1	10.4	32	3.4	0.0	766.8	6.4
계4)	4,110.9	943	1,714	1,206.2	1,569.1	991.5	1,334.1	173.6	12,042.3	



4) 소수점 이하 반올림으로 인해 합계에 차이가 있을 수 있음

Ⅱ 국가재정 여건과 전망

1. 대·내외 경제 여건⁵⁾

□ 세계경제

① (2019년) 글로벌 교역 둔화, 투자심리 위축 등으로 선진국과 신흥국 모두 성장모멘텀 약화

- 선진국은 미국의 성장세가 완만히 조정을 받는 가운데, 유로지역의 제조업 경기 부진 등으로 성장세 둔화 전망
- 신흥국은 보호무역주의 확산, 경제심리 위축 등이 성장을 제약, 특히, 중국은 미-중 무역갈등 영향 등으로 성장세 약화

② (2020년 이후) 성장세가 개선되겠으나 국가별 여건에 따라 회복 여부와 속도의 차별화가 예상되며, 하방리스크 지속

- 선진국은 유로지역 경기 회복에도 불구하고, 재정정책 효과가 약화되는 미국 등을 중심으로 성장세가 완만히 둔화될 전망
 - 반면, 신흥국은 확장적 재정·통화정책과 구조개혁 노력 등에 힘입어 인도·브라질 등을 중심으로 성장세 확대 예상
- 미-중 무역갈등 및 브렉시트 관련 불확실성, 중국 경기둔화 심화 가능성 등은 하방리스크 요인으로 지속 작용

< 세계경제 성장률 전망 >

(단위 : %)

	'18	'19	'20	'21	'22	'23
세 계	3.6	3.2	3.5	3.6	3.6	3.6
- 선진국	2.2	1.9	1.7	1.7	1.6	1.6
- 신흥국	4.5	4.1	4.7	4.9	4.8	4.9

* 자료 : World Economic Outlook(IMF, '19.4, 7월)

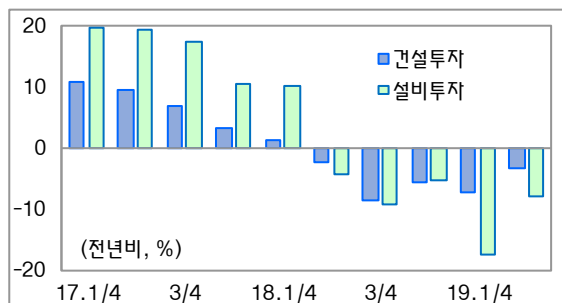
5) 2019~2023 국가재정운용계획

□ 국내경제

① (2019년) 글로벌 경기·교역 둔화 등 대외여건이 크게 악화되며 성장세가 둔화되었으나, 고용은 서비스업 중심 개선 예상

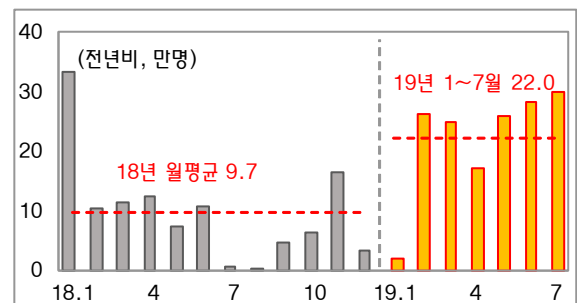
- 수출은 글로벌 교역 및 반도체 경기 둔화 영향 등으로 부진, 민간투자는 불확실성 확대, 기업실적 악화 등으로 부진
 - 최근 미-중 무역갈등 확산·장기화, 일본의 수출규제 등으로 하방 리스크가 확대되는 양상
- 고용은 정책 효과 등으로 취업자 증가폭이 확대되고, 질적 측면에서 상용직 증가세가 이어지는 등 개선 추세
 - 다만, 수출·투자 부진 등으로 제조업 취업자가 지속 감소하고 30~40대 고용부진이 이어지는 등 고용여건의 불확실성 상존

설비투자 및 건설투자 추이



* 자료: 통계청

취업자수 증감 추이



* 자료 : 한국은행

② (2020년 이후) 세계경제 회복, 정책효과 등으로 성장세 지속이 예상되나, 대외 불확실성과 구조적 제약 요인 상존

- '20년 이후 세계경제 개선에 따른 수출 회복과 함께 경제활력 제고·혁신성장 등 정책 노력에 힘입어 성장세 지속
- 다만, 보호무역주의 확산 등 대외 불확실성 요인과 생산가능인구 감소·소비패턴 변화 등 구조적 문제들이 성장세 제약 가능성

2. 2019~2023년 국가재정운용전략

□ 재정운용 기본방향

① 혁신적 포용국가 구현을 재정이 적극 뒷받침

- 혁신성장 가속화 및 인구구조 변화 대응 등 경제체질 개선과 미래 대비에 집중 투자하면서, 경제활력 제고 노력 지속
- 사회·고용안전망 확충, 소득분배 개선 등 포용성을 강화하고, 미세먼지 저감·생활SOC 확충 등 삶의 질 개선

② 재정의 지속가능성을 위한 중장기 건전성 강화 노력 병행

- 유사·중복 등 불요불급한 지출을 구조조정하고, 심도 깊은 재정사업 평가를 통해 지출구조 개선 노력 지속
- 비과세·감면 정비, 탈루소득 과세 강화 등 세입기반을 확충하고, 국유재산 활용 확대 및 민간투자 활성화 추진

③ 재정운용·관리 과정에서 혁신성·포용성 제고

- 산업경쟁력 강화를 위한 계약제도 개선과 기술혁신 촉진·서비스 수준 제고를 위한 혁신지향 공공조달 방안 추진
- 재정·경제·행정 정보를 망라한 차세대 예산회계시스템을 구축하여 재정정보관리 고도화 및 통합재정정보 공개
- 국민참여예산제도를 내실화하고, 지방의 자율성·책임성 강화와 지역 균형 발전을 위한 재정분권, 예비타당성조사 제도 개편 추진

□ 중기 재정전망 및 재정운용 목표

- (재정수입) '19~'23년 기간 중 연평균 3.9% 증가 ('18~'22 : 5.2%)
- (재정지출) '19~'23년 기간 중 연평균 6.5% 증가 ('18~'22 : 7.3%)

< 중기 재정수입 및 지출 전망 >

(단위 : 조원, %)

	'19년*	'20년	'21년	'22년	'23년	연평균 증가율
■ 재정수입	476.1	482.0	505.6	529.2	554.5	3.9
○ 국세수입	294.8	292.0	304.9	320.5	336.5	3.4
■ 재정지출	469.6	513.5	546.8	575.3	604.0	6.5
(증가율)	(9.5)	(9.3)	(6.5)	(5.2)	(5.0)	

* 국회 확정 본예산 기준

- (재정수지) GDP 대비 관리재정수지는 '19~'23년 기간 중 연평균 △3% 중반 수준으로 관리
- (국가채무) GDP 대비 40% 중반 수준 이내에서 관리

< 재정수지 및 국가채무 전망 >

(단위 : 조원, %)

	'19년*	'20년	'21년	'22년	'23년
■ 관리재정수지	△37.6	△72.1	△81.8	△85.6	△90.2
(GDP대비, %)	(△1.9)	(△3.6)	(△3.9)	(△3.9)	(△3.9)
※ 통합재정수지	6.5	△31.5	△41.3	△46.1	△49.6
(GDP대비, %)	(0.3)	(△1.6)	(△2.0)	(△2.1)	(△2.2)
■ 국가채무	740.8	805.5	887.6	970.6	1,061.3
(GDP대비, %)	(37.1)	(39.8)	(42.1)	(44.2)	(46.4)

* 국회 확정 본예산 기준

□ 분야별 자원배분 방향

① (사회 분야) 저소득·취약계층 대상 고용·사회안전망을 적극 확충하고, 인구구조 변화, 소득분배 개선 등 구조적 과제에 지속 대응

- (일자리) 4차 산업혁명 등 환경 변화에 선제적으로 대응하는 적극적 노동시장 정책 강화 및 고용안전망 확충
 - 돌봄·안전 등 사회서비스 일자리를 확대하고, 청년·신중년·노인 등 연령별 일자리 애로 해소 적극 지원
- (복지) 기초생보 사각지대 해소 및 보장성 강화 등 사회안전망을 확충하고, 장애인·요보호아동 등 소외계층 지원 확대
 - 급격한 인구구조 변화에 대응하여 보육·돌봄·청년주거 등 저출산 대응 및 노인일자리 등 노인소득 기반 확충
- (교육) 미래 핵심인재 양성을 위한 투자를 강화하는 한편, 고교무상 교육·평생교육 등 평등한 교육기회 제공을 위한 지원 확대
 - 고졸인재가 사회에서 역량을 발휘할 수 있도록 지원하고, 노후·위험 시설 보수를 위한 투자를 강화하여 안전한 학습환경 조성
- (환경) 미세먼지 핵심배출원에 대한 저감조치를 가속화하고, 전기·수소차 등 친환경차 보급 로드맵의 차질없는 이행 지원
 - 스마트 지방상수도 구축, 노후상수도 개량 등 상수원에서 수도꼭지에 이르는 물공급 전 과정에 걸쳐 수질관리 강화
- (문화·체육·관광) 4차 산업혁명 시대에 대응하여 콘텐츠 산업을 육성하고, 해외관광객 유치 증대 등 국내 관광 활성화

② (경제 분야) 신산업에 대한 투자 확대를 통해 미래성장 동력을 창출하고, 생활편의 증진 및 안전 인프라 확충

- (산업·중기·에너지) 주력산업의 경쟁력 강화 및 수출, 창업·벤처 지원을 강화하고, 핵심규제 해소를 통한 신산업·일자리 창출 지원
 - 신재생에너지 보급 지속 확대 및 에너지시설 안전관리 강화
- (SOC) 노후 기반시설에 대한 안전투자를 확대하고, 신기술(AI, 5G 등)을 접목하여 국민생활 편의를 증진하는 인프라 확충
- (농림·수산) 쌀 과잉생산을 해소하고, 스마트 농어업, 청년유입 지원 등을 통해 농어업·농어촌의 지속가능성 확보
- (R&D) 핵심 소재·부품·장비의 조기 공급안정을 지원하고, 데이터·5G·AI 및 3대 핵심사업 등에 투자 집중

③ (행정 분야) 국방안보 태세를 튼튼히 하는 가운데, 국제정세 대응을 위해 외교역량을 강화하고, 안전한 국민생활을 위한 선제적 투자 확대

- (국방) 핵심·첨단 무기체계 보강, 첨단기술 기반의 스마트 정예군 육성, 장병복지 향상 등 튼튼한 국방·안보태세 확립
- (외교·통일) 남북 교류협력 활성화로 평화경제 기반을 구축하고, 외교 역량 강화 및 재외국민 안전 확보 지원
- (안전) 이상기후에 대비한 재해예방투자 확대, 교통안전 등 생활 밀착형 안전투자 확대 및 대형·복합재난 대응역량 강화 지원
- (일반·지방행정) 첨단기술을 활용한 정부혁신을 지속 추진하고 국민이 공감하는 과거사 정리 지원 및 지방분권·균형발전 뒷받침

< 2019~2023년 분야별 자원배분 계획 >

(단위 : 조원, %)

구분	'19	'20	'21	'22	'23	'19~'23 연평균
총 지출	469.6 (9.5)	513.5 (9.3)	546.8 (6.5)	575.3 (5.2)	604.0 (5.0)	(6.5)
1. 보건·복지·고용	161.0 (11.3)	181.6 (12.8)	198.4 (9.3)	213.2 (7.4)	229.1 (7.5)	(9.2)
2. 교육	70.6 (10.1)	72.5 (2.6)	76.0 (4.9)	79.1 (4.1)	82.0 (3.5)	(3.8)
3. 문화·체육·관광	7.2 (12.2)	8.0 (9.9)	8.3 (4.6)	8.6 (3.8)	9.0 (3.6)	(5.4)
4. 환경	7.4 (7.2)	8.8 (19.3)	9.6 (8.5)	10.1 (5.8)	10.6 (4.2)	(9.3)
5. R&D	20.5 (4.4)	24.1 (17.3)	26.7 (10.7)	28.7 (7.7)	30.9 (7.6)	(10.8)
6. 산업·중소기업 · 에너지	18.8 (15.4)	23.9 (27.5)	26.4 (10.3)	28.0 (6.1)	29.9 (6.9)	(12.4)
7. SOC	19.8 (4.0)	22.3 (12.9)	23.4 (4.9)	23.7 (1.4)	23.7 (△0.3)	(4.6)
8. 농림·수산·식품	20.0 (1.5)	21.0 (4.7)	21.5 (2.3)	21.9 (1.9)	22.2 (1.6)	(2.6)
9. 국방	46.7 (8.2)	50.2 (7.4)	53.4 (6.5)	56.4 (5.7)	59.5 (5.4)	(6.2)
10. 외교·통일	5.1 (7.2)	5.5 (9.2)	5.9 (6.2)	6.3 (6.5)	6.6 (5.6)	(6.9)
11. 공공질서·안전	20.1 (5.6)	20.9 (4.0)	21.8 (4.2)	22.7 (3.9)	23.5 (3.7)	(4.0)
12. 일반·지방행정	76.6 (11.0)	80.5 (5.1)	82.4 (2.4)	84.3 (2.3)	86.1 (2.2)	(3.0)

※ 출처 : 국가재정운용계획(2019.8.29.발표)

1. 세입 전망

□ 자체수입은 부동산 경기의 하락세로 다소 감소, 이전수입은 국가 경제 활성화 부진으로 점차 완만해질 것으로 전망

- (지방세) 지난해('18년) 발표된 9.13 부동산 대책 등 정부의 강력한 시장 안정화 정책으로 최근 5년간 주택매매 거래량이 전국은 연평균 △3.9%, 인천시는 △2.5% 감소됨에 따라 지방세 증가폭 둔화

< 부동산 거래량 >						
(단위 : %, 동(호)수)						
구 분	'14년	'15년	'16년	'17년	'18년	연평균증감률
주택매매 거래 현황	1,005,173	1,193,691	1,053,069	947,104	856,219	-3.9
인천시	65,411	81,773	78,187	68,131	59,133	-2.5

※ 주택매매 거래현황은 해당연도 전체 기준 [출처 : 한국감정원 부동산통계정보]

- (세외수입) 강력한 체납징수와 세외수입 관련 운영실적 분석·진단 내실화 등으로 경상적 세외수입은 소폭 상승될 전망이나, 재산매각 수입 감소 등에 따라 전체 세외수입 증가폭은 크지 않을 것으로 전망
- (지방교부세) 대내외 경기 하방 요인으로 전체 국세 세입 규모가 축소될 전망에 따라 지방교부세 증가폭도 다소 축소 전망
- (국고보조금) 복지·의무지출 증가에 따라 재정운용의 경직성이 높아지고 저출산·고령화, 생산가능인구 감소, 4차 산업혁명 등 구조적 변화에 대응하기 위한 국가의 선제적 투자 필요성이 확대됨에 따라 국고 보조금은 다소 증가 추세를 이어갈 전망
- (지방채) 적정규모의 채무비율을 관리하는 동시에 지방채 발행은 시민들의 삶과 밀접한 사업 중심으로 신규 발행 검토

- 장기미집행 도시계획시설*이 2020년 실효됨에 따라 지방채 발행을 활용하여 공원부지 등 매입함에 따라 지방채무의 점진적 증가 전망
- * 도시계획시설(도로, 공원, 학교, 공공청사 등 도시기능 유지에 필요한 시설) 결정 시, 해당 토지는 타용도로 개발 제한(재산권 제한 발생)

2. 세출 전망

- 대내외 경기 하방리스크 확대에 국내경제 활력제고를 위한 적극적 재정 지출이 지속적으로 강조됨에 따라 세출예산 수요 증가
- (미래산업 육성) 신산업 성장기반 조성, 혁신창업 생태계 구축, 핵심 선도사업 및 플랫폼 경제 지원 등 고용창출 효과가 큰 미래 전략산업 육성을 위한 혁신성장 지원 증가
- (일자리·복지) 민간·공공부문 일자리 확대, 기초연금·아동수당 등 복지정책 확충, 저출산·고령화 사회에 선제적으로 대응하기 위한 지방비 부담 확대 전망
- (안전 인프라) 상·하수도 노후관로 교체 등 물관리 체계 지속 개선, 재난 및 안전관리 강화, 소방력 강화를 위한 장비의 지속 확충 등 시민안전을 위한 예방 투자 지속 확대 전망
- (원도심 발전) 원도심의 주거환경개선 및 경쟁력 강화를 위한 투자를 지속적으로 확대하고 지역간 균형발전을 촉진시킬 기반인 도로, 철도 등 교통인프라 구축에 대한 투자 강화
- (환경 보호) 미세먼지 저감 정책의 지속 추진, 지속가능한 자원 순환정책 강화 및 공원 조성 규모 확대에 따라 환경 관련 세출 예산은 큰 폭으로 증가할 전망

제3장 재정운용 목표 및 자원배분 방향

I . 중기재정운용 목표

II . 자원배분 방향

1. 시정 비전

인천비전

살고싶은 도시 함께 만드는 인천

5대
시정목표

시민과 함께하는 시정
더불어 잘 사는 균형발전
대한민국 성장동력 인천
내 삶이 행복한 도시
동북아 평화번영의 중심

시정철학



정의
공정과 투명



소통
대화와 협력



협치
참여와 자치



혁신
도전과 창의

2. 재정운용 방향 및 목표

기 본 방 향

- ◆ 사회구조 변화 대응과 지역경제 활성화를 위한 적극적 재정 운영
- ◆ 시민과 함께하는 시정 등 민선7기 공약사항의 안정적 이행
- ◆ 적정 채무 관리 및 지출 효율화를 통한 지속적 건전재정 유지

「살고 싶은 도시」 조성을 위한 기반 강화

- 시민안전 · 지역경제 활성화, 균형발전 등 시민이 체감할 수 있는 삶의 질 개선에 재정역량 집중
- 시정발전을 지속하기 위한 재정건전성 강화방안 모색

전략적 자원배분

- ◆ 안전인프라 개선 및 확대
- ◆ 교통망·공원 등 편리한 생활환경 구축
- ◆ 복지·일자리 등의 정책 구현
- ◆ 경제구조 개편에 따른 신속한 대처

재정건전성 강화

- ◆ 재량지출 구조조정
- ◆ 집행실적 및 성과평가 등 예산 환류 강화
- ◆ 신규사업·중복사업 관리 강화
- ◆ 보조·출연사업 지출 효율화

※ 각 특별회계·기금 고유 설치목적 감안, 적극적 재정운영 추진

3. 미래이음 투자방향

투자 방향	도시기본기능 증진	<ul style="list-style-type: none"> ■ 시민이 신뢰하는 맑은 수돗물 공급 ■ 노후·불량 하수관로 정비 ■ 장기미집행 도시계획시설(공원·도로) 투자 확대 ■ 미세먼지 저감을 통한 환경 개선 ■ 지속가능한 자원순환정책 강화
	사회안전망 보강	<ul style="list-style-type: none"> ■ 저출산 고령화시대 선제적 대응 ■ 저소득·취약계층 복지사각지대 해소 ■ 사회복지시설 종사자 처우개선 ■ 공공의료 지원체계 강화 ■ 시민이 체감하는 재난예방·안전 투자
	일자리창출과 지역성장동력 확충	<ul style="list-style-type: none"> ■ 산업·경제 활성화를 통한 지역 일자리 확충 ■ 깨끗하고 풍요로운 해양도시 ■ 삶이 행복한 문화도시 인천 ■ 지역경제를 견인하는 경제자유구역 조성 ■ 남북협력을 기반으로 한 평화도시 조성
	원도심 균형발전	<ul style="list-style-type: none"> ■ 원도심 가치를 극대화한 도시재생 정책 ■ 철도 버스 택시 여객선 등 교통 이용 편의 증진 ■ 원도심 주차장 조성 확대로 주차난 해소
재정 운용	적극적 사업 발굴과 적정 채무관리로 균형재정 운용	

Ⅱ

재원배분 방향

① 시민 모두의 삶이 행복해지는 도시 기본기능 증진

- 유희공간을 활용한 생활 SOC 및 주차장 등 주민편의시설 확충
- 시민 삶의 질을 증진시키는 환경기초시설 대대적 정비
- 상수도 혁신방안을 재정적으로 지원하고 노후 하수관로 등 병행 정비

② 누구도 소외받지 않도록 사회안전망 보강

- 저소득·취약계층에 대한 복지사각지대 해소에 중점 투자
- 공공의료 지원체계를 강화하고 예방 중심의 건강지원체계 구축
- 자연재난·사회재난에 대한 예방 및 대응능력을 강화

③ 민생경제를 살리는 일자리 창출과 지역성장동력 확충

- 지역여건과 인구구조 변화에 맞는 맞춤형 일자리 발굴 지원
- 창업생태계 조성을 위한 스타트업 지원 및 펀드 운영
- 함께 잘 사는 서민경제 구현을 위한 소상공인·농어민 지원 강화

④ 더불어 잘 사는 균형발전사업의 지속적인 추진

- 원도심 경쟁력을 강화하기 위하여 도시재생정책에 대한 지원 확대
- 2020년 장기미집행 도시계획시설의 실효방지에 선제적으로 대응
- 지역간 균형발전을 지원하는 철도·광역버스 등 교통인프라 구축

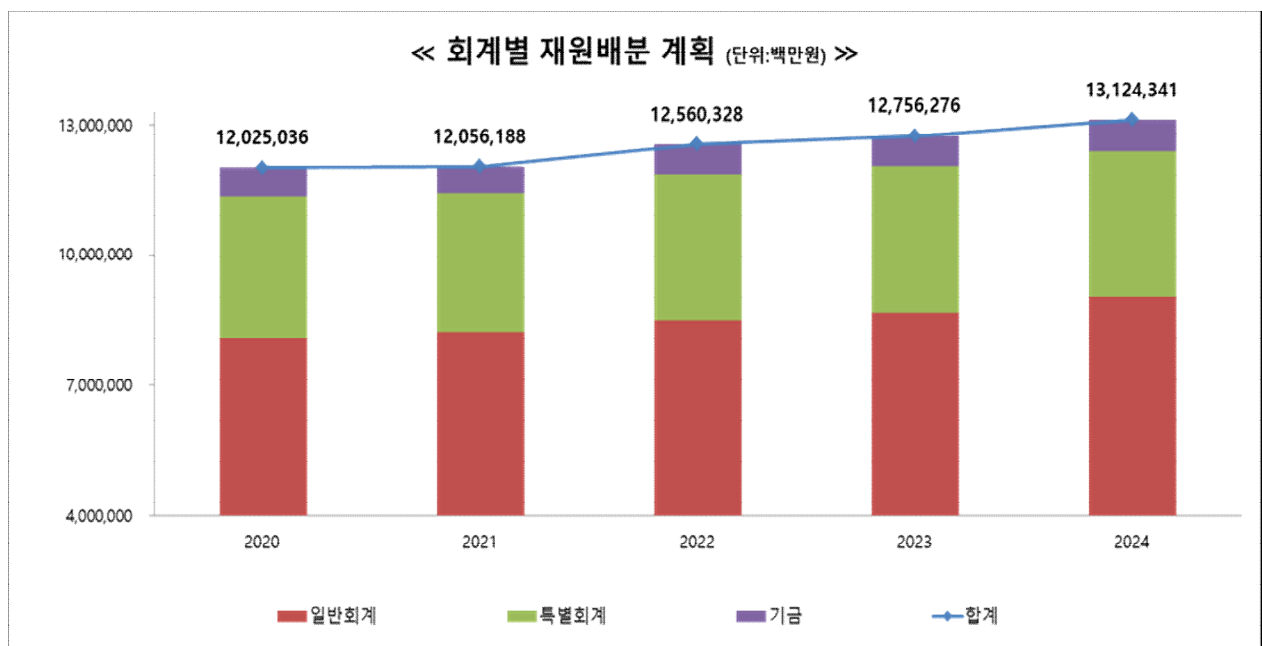
1. 회계별 자원배분

(단위 : 백만원, %)

구 분	중 기 재 정 계 획					합 계	비중	연평균 신장률	비고
	2020	2021	2022	2023	2024				
합계	12,025,036	12,056,188	12,560,328	12,756,276	13,124,341	62,522,169	100	2.2	
일반회계	8,081,180	8,243,033	8,495,515	8,672,049	9,039,593	42,531,370	68	2.8	
특별회계	3,285,154	3,181,775	3,381,461	3,390,261	3,365,215	16,603,866	26.6	0.6	
공기업특별회계	1,253,016	1,275,303	1,287,837	1,259,439	1,195,046	6,270,642	10	△1.2	
상수도사업	413,733	402,800	410,740	417,401	426,513	2,071,188	3.3	0.8	
하수도사업	221,690	245,133	249,936	251,422	257,157	1,225,338	2	3.8	
경제자유구역사업	617,593	627,370	627,161	590,616	511,376	2,974,116	4.8	△4.6	
기타특별회계	2,032,138	1,906,472	2,093,624	2,130,822	2,170,170	10,333,225	16.5	1.7	
학교용지부담금	19,779	19,586	19,447	19,355	19,355	97,522	0.2	△0.5	
소방	287,503	298,200	304,912	315,093	322,283	1,527,990	2.4	2.9	
의료급여기금	616,736	629,399	658,605	689,183	721,231	3,315,154	5.3	4	
인천광역시수도권매립 지주변지역환경개선	289,559	249,800	210,600	171,400	162,200	1,083,559	1.7	△13.5	
수질개선	6,088	6,078	6,078	6,082	6,084	30,410	0	0	
공공폐수처리시설	1,475	1,623	1,785	1,964	2,160	9,007	0	10	
원도심활성화	227,391	273,125	212,764	199,699	224,875	1,137,855	1.8	△0.3	
오류지구토지구획정리사업	2,896	0	0	0	0	2,896	0	△100	
마전지구토지구획정리사업	11,126	0	0	0	0	11,126	0	△100	
불로지구토지구획정리사업	6,807	0	0	0	0	6,807	0	△100	
도시교통사업	41,003	40,853	41,484	41,669	42,224	207,232	0.3	0.7	
광역교통시설	55,761	48,479	48,483	48,487	50,491	251,702	0.4	△2.5	
도시철도사업	440,690	313,548	563,182	611,055	591,823	2,520,298	4	7.7	
도시개발	6,347	6,355	6,364	6,373	6,382	31,821	0.1	0.1	
기반시설	2,424	2,419	2,414	2,409	2,404	12,068	0	△0.2	
지하도상가	16,554	17,007	17,506	18,054	18,657	87,778	0.1	3	

(단위 : 백만원, %)

구 분	중 기 재 정 계 획					합 계	비중	연평균 신장률	비고
	2020	2021	2022	2023	2024				
기금	658,703	631,379	683,352	693,966	719,533	3,386,933	5.4	2.2	
통합관리기금	38,957	37,294	43,877	41,394	39,703	201,226	0.3	0.5	
남북교류협력기금	4,838	5,942	6,998	8,015	7,992	33,786	0.1	13.4	
지방채상환기금	26,057	25,072	25,440	25,813	26,192	128,574	0.2	0.1	
지역개발기금	265,180	244,204	251,903	256,202	254,860	1,272,349	2	△1	
지방세발전기금	795	818	842	866	892	4,212	0	2.9	
재난관리기금	88,359	89,119	98,185	98,984	108,089	482,738	0.8	5.2	
재해구호기금	64,876	78,711	96,741	116,079	135,881	492,287	0.8	20.3	
사회복지기금	1,429	1,429	1,429	1,429	1,429	7,146	0	0	
식품진흥기금	3,170	3,112	2,972	2,822	2,672	14,748	0	△4.2	
양성평등기금	448	359	371	387	404	1,969	0	△2.5	
화장시설주변지역주민 지원기금	1,569	1,657	1,663	1,670	1,676	8,235	0	1.7	
남동산업단지및주변지 역약취방지시설기금	18,202	15,971	13,657	11,810	10,433	70,073	0.1	△13	
도시및주거환경정비기금	40,094	39,103	51,584	41,902	42,823	215,505	0.3	1.7	
중소기업육성기금	65,287	61,007	61,007	61,007	61,007	309,317	0.5	△1.7	
에너지사업기금	29,299	17,731	17,117	16,299	16,459	96,905	0.2	△13.4	
농어촌진흥기금	10,143	9,849	9,564	9,287	9,019	47,862	0.1	△2.9	

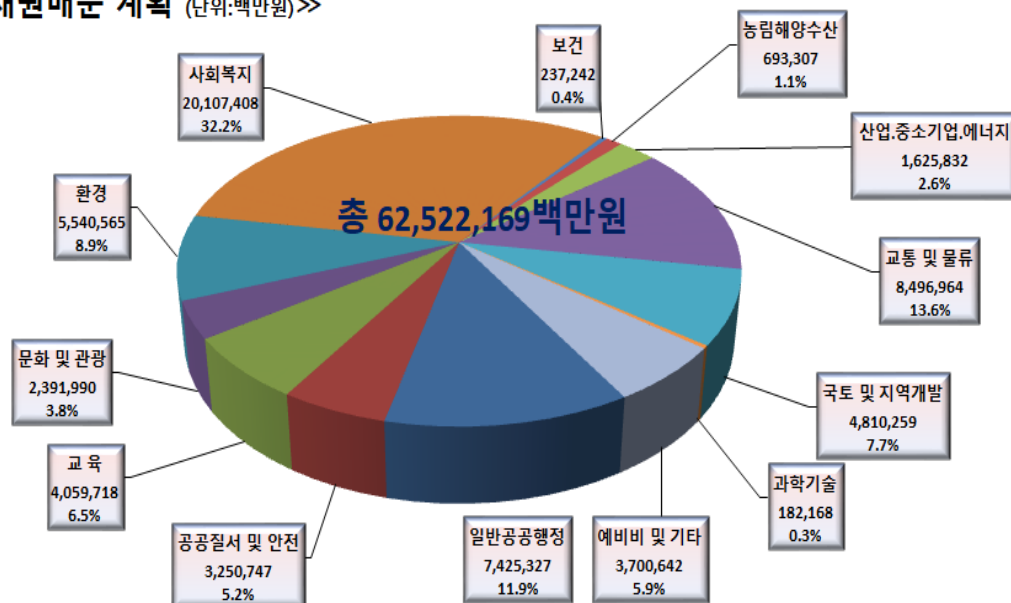


2. 분야별 자원배분

(단위 : 백만원, %)

구 분	2020	2021	2022	2023	2024	계	비중
계	12,025,036	12,056,188	12,560,328	12,756,276	13,124,341	62,522,169	100
1. 일반공공행정	1,398,133	1,462,461	1,493,605	1,532,932	1,538,195	7,425,327	11.9
2. 공공질서 및 안전	565,853	602,429	653,971	685,781	742,713	3,250,747	5.2
3. 교 육	769,642	795,064	819,094	832,518	843,400	4,059,718	6.5
4. 문화 및 관광	440,644	440,757	451,798	527,005	531,786	2,391,990	3.8
5. 환경	1,174,245	1,148,288	1,088,812	1,061,710	1,067,510	5,540,565	8.9
6. 사회복지	3,755,177	3,855,538	3,990,143	4,138,833	4,367,716	20,107,408	32.2
7. 보 건	52,032	51,282	57,498	44,361	32,068	237,242	0.4
8. 농림해양수산	171,290	139,229	131,428	128,001	123,358	693,307	1.1
9. 산업·중소기업	289,944	299,012	320,319	328,309	388,249	1,625,832	2.6
10. 교통 및 물류	1,582,548	1,466,636	1,739,489	1,791,830	1,916,462	8,496,964	13.6
11. 국토 및 지역개발	1,085,094	1,034,048	1,036,216	893,727	761,173	4,810,259	7.7
12. 과학기술	31,361	34,774	38,931	36,744	40,358	182,168	0.3
13. 예비비 및 기타	709,073	727,670	739,023	754,524	771,352	3,700,642	5.9

<< 분야별 자원배분 계획 (단위:백만원)>>



제4장 **중기재정계획 총괄**

- I . 세입 전망
- II . 채무 전망 및 관리계획
- III . 통합재정수지 전망과 관리방안
- IV . 중기자원배분 전망
- V . 재정계획
- VI . 의무지출과 재량지출
- VII . 지역통합재정통계

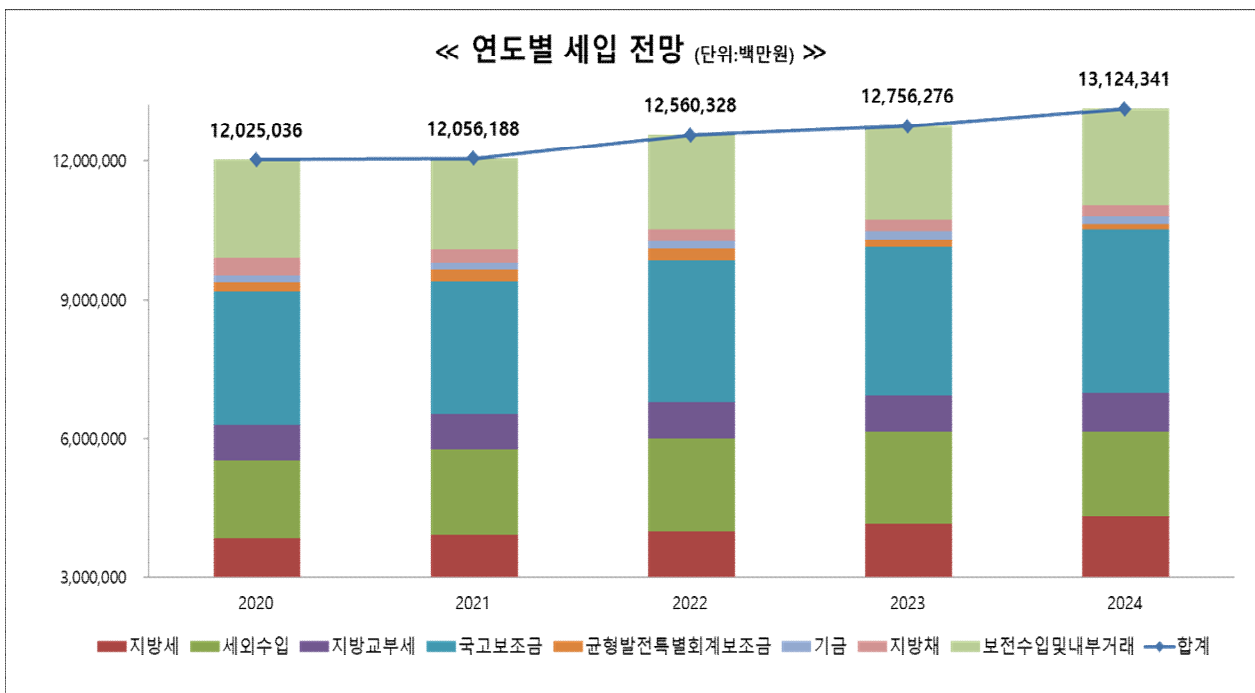
I

세입 전망(일반+특별+기금)

1. 총괄

(단위: 백만원, %)

구 분	중 기 재 정 계 획					합 계	비중	연평균 신장률	비고
	2020	2021	2022	2023	2024				
합 계	12,025,036	12,056,188	12,560,328	12,756,276	13,124,341	62,522,169	100	2.2	
자체재원	5,537,314	5,772,991	6,015,615	6,144,855	6,146,753	29,617,529	47.4	2.6	
지방세수입	3,857,109	3,922,469	3,986,800	4,150,145	4,314,590	20,231,114	32.4	2.8	
세외수입	1,680,205	1,850,522	2,028,815	1,994,710	1,832,163	9,386,415	15	2.2	
경상적세외수입	1,074,981	1,206,163	1,175,563	1,249,728	1,173,390	5,879,824	9.4	2.2	
임시적세외수입	605,224	644,359	853,252	744,982	658,773	3,506,591	5.6	2.1	
이전재원	4,008,247	4,058,209	4,273,248	4,344,856	4,650,890	21,335,450	34.1	3.8	
지방교부세	755,973	771,900	776,480	802,892	844,465	3,951,710	6.3	2.8	
보통교부세	719,973	720,000	744,480	769,792	795,965	3,750,210	6	2.5	
특별교부세	13,000	30,000	10,000	10,000	30,000	93,000	0.1	23.3	
소방안전교부세	23,000	21,900	22,000	23,100	18,500	108,500	0.2	△5.3	
국고보조금	2,894,561	2,874,714	3,089,830	3,219,051	3,532,612	15,610,767	25	5.1	
균형발전특별회계보조금	205,838	256,264	246,750	161,298	120,441	990,590	1.6	△12.5	
기금	151,875	155,332	160,189	161,614	153,373	782,383	1.3	0.2	
지방채	376,500	292,800	242,800	242,800	242,800	1,397,700	2.2	△10.4	
보전수입 및 내부거래	2,102,975	1,932,187	2,028,664	2,023,766	2,083,898	10,171,490	16.3	△0.2	



2. 지방세 수입 전망

(단위: 백만원, %)

구 분	중 기 재 정 계 획					합 계	비중	연평균 신장률	비고
	2020	2021	2022	2023	2024				
합 계	3,857,109	3,922,469	3,986,800	4,150,145	4,314,590	20,231,114	100	2.8	
보통세	3,346,271	3,392,658	3,437,188	3,579,860	3,722,718	17,478,694	86.4	2.7	
취득세	1,581,125	1,603,261	1,625,706	1,648,466	1,701,545	8,160,103	40.3	1.9	
등록면허세	3,289	3,328	3,368	3,409	3,450	16,844	0.1	1.2	
주민세	18,973	19,533	20,109	20,702	21,313	100,630	0.5	3.0	
재산세	0	0	0	0	0	0	0	0	
자동차세	465,460	470,384	474,816	479,564	499,360	2,389,583	11.8	1.8	
레저세	20,846	20,596	20,349	20,105	19,863	101,759	0.5	△1.2	
담배소비세	176,759	178,120	179,492	180,874	182,970	898,215	4.4	0.9	
지방소비세	468,247	473,327	476,445	576,780	630,933	2,625,732	13	7.7	
지방소득세	611,572	624,109	636,903	649,960	663,284	3,185,828	15.7	2.0	
목적세	478,635	497,222	516,632	536,909	558,096	2,587,494	12.8	3.9	
지역자원시설세	102,624	109,479	116,792	124,594	132,917	586,406	2.9	6.7	
지방교육세	376,011	387,743	399,840	412,315	425,179	2,001,088	9.9	3.1	
지난년도 수입	32,203	32,589	32,981	33,376	33,777	164,926	0.8	1.2	
지난년도 수입	32,203	32,589	32,981	33,376	33,777	164,926	0.8	1.2	

- (지방세) 무역분쟁 리스크 및 부동산 규제정책 지속 등 세입여건 불확실성 내재, 지방소비세율 인상 및 GTX 등 지역개발 호재로 향후 세입 여건 개선 기대

구 분	증가요인	감소요인
경기동향	<p>▶ GTX B노선 예타통과 등 지역개발 호재로 향후 세입여건 개선 기대</p> <p>▪ 경제성장률*(%) : 한국은행('18년) 2.7 → ('19년) 2.2 → ('20년) 2.5 / KDI, OECD('18년) 2.7 → ('19년) 2.4 → ('20년) 2.5</p>	<p>▶ 최근 미중 무역분쟁 및 일본의 반도체 소재 수출규제가 경기하락 리스크로 부각</p>
부동산 시장여건	<p>▶ (주택시장 전반) 전국 주택 매매가격은 정부규제(대출규제, 세제강화 등)와 수도권 공급 확대, 지방 경기 침체 등으로 하락세</p> <p>▶ (매매거래시장) 서울·경기는 대출규제, 세제강화, 공급 확대 등 정책 기조 유지로 하락세 지속되나 일부 급매물 소진 등으로 하락폭 축소, 인천은 서울 접근성 양호한 역세권 수요와 정비사업, 지하철 연장 등 호재로 하락에서 보합 전환</p>	
취득물건 거래동향	<p>▶ 인천의 주택 매매거래량(누계기준)은 2018. 5월부터 전년동기 대비 감소추세로 전환된 이후, 감소추이는 지속되고 있으나 감소폭은 둔화</p> <p>※ 전년동기 대비 '19.3월△11.9%→4월△12.0%→5월△10.7%→6월△9.8%→7월△6.7%→8월△3.5%→9월△2.9%</p>	

3. 세외수입 전망

(단위: 백만원, %)

구 분	중 기 재 정 계 획					합 계	비중	연평균 신장률	비고
	2020	2021	2022	2023	2024				
합 계	1,680,205	1,840,522	2,018,815	1,984,710	1,822,163	9,346,415	100	2.0	
경상적 세외수입	1,074,981	1,206,163	1,175,563	1,249,728	1,173,390	5,879,824	62.9	2.2	
재산임대수입	12,868	12,977	13,137	13,286	13,432	65,700	0.7	1.1	
사용료수입	535,817	568,315	581,973	605,616	607,208	2,898,929	31	3.2	
수수료수입	22,946	23,178	23,417	25,090	25,129	119,760	1.3	2.3	
사업수입	477,109	574,767	530,463	579,014	500,722	2,662,075	28.5	1.2	
징수교부금수입	4,247	7,588	7,700	7,876	8,056	35,467	0.4	17.4	
이자수입	21,994	19,339	18,872	18,845	18,842	97,893	1	△3.8	
임시적 세외수입	605,224	634,359	843,252	734,982	648,773	3,466,591	37.1	1.8	
재산매각수입	213,974	157,106	157,106	157,106	217,106	902,398	9.7	0.4	
부담금	309,205	398,733	607,019	498,143	341,414	2,154,513	23.1	2.5	
과징금및과태료등	3,676	3,632	3,595	3,558	3,520	17,982	0.2	△1.1	
기타수입	57,607	57,038	57,574	58,102	68,543	298,863	3.2	4.4	
지난연도수입	20,763	17,850	17,958	18,074	18,190	92,834	1	-3.3	

○ (세외수입)

- 체납정리 목표 설정 및 중점 추진과제 선정을 통한 징수대책 추진 등 체납징수 관련 제도적 기반 강화, 지방세외수입 운영실적 분석·진단 내실화 등으로 체납징수율 제고 노력

4. 보전수입등 및 내부거래 전망

(단위: 백만원, %)

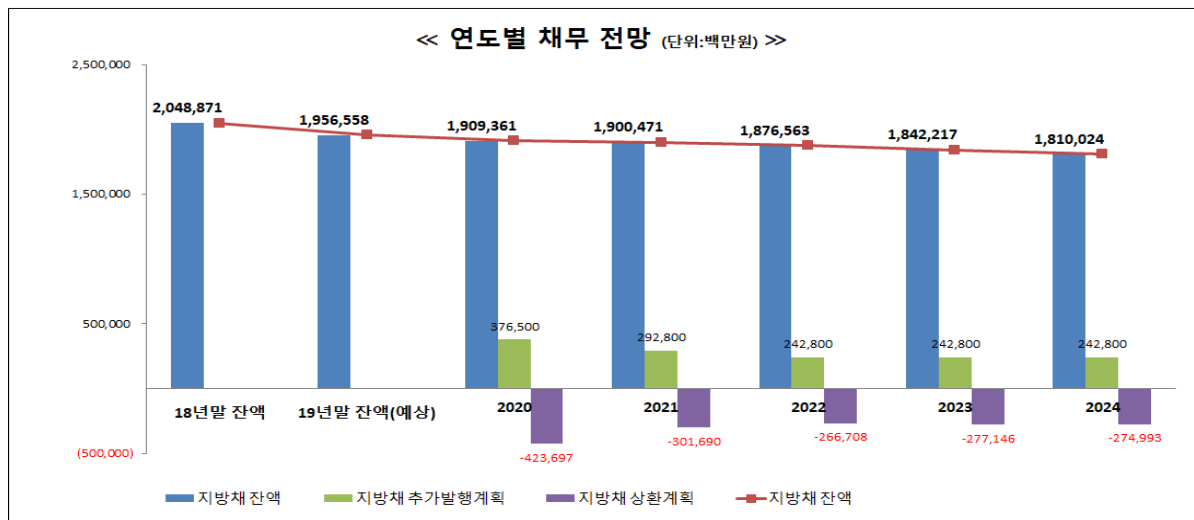
구 분	중 기 재 정 계 획					합 계	비중	연평균 신장률	비고
	2020	2021	2022	2023	2024				
합 계	2,102,975	1,932,187	2,028,664	2,023,766	2,083,898	10,171,490	100	△0.2	
잉여금	548,047	491,870	487,835	373,434	432,448	2,333,634	22.9	△5.8	
전년도이월금	0	0	0	0	0	0	0	0	
융자금원금수입	21,223	21,719	21,896	21,292	21,548	107,678	1.1	0.4	
예치금회수	228,997	218,136	238,893	253,684	267,496	1,207,207	11.9	4	
전입금	1,021,135	977,931	1,029,243	1,124,517	1,113,063	5,265,888	51.8	2.2	
예탁금및예수금	283,574	222,531	250,797	250,839	249,343	1,257,084	12.4	△3.2	

- (보전수입등내부거래 전망) 원도심활성화 등 SOC사업 투자 확대 로 잉여금은 감소하는 반면, 회계간 전출입금 및 기금의 여유자금 활용 증가 등으로 소폭 상승 전망

Ⅱ 채무 전망 및 관리계획

1. 채무전망

- 인천시의 채무는 '18년 결산기준 최초로 채무비율 20%미만(2003년 이후)을 달성하였고 재정여건 전망에 따른 부족재원과 他 지자체 채무수준을 감안하여 적정수준으로 유지할 전망이다.
 - 불요불급한 지방채 발행은 억제하되 시민들의 삶과 밀접한 사업(장기미집행공원 등) 위주의 신규 발행도 검토하고 있으며,
 - 2019년 이후에도 채무를 지속적으로 상환하고, 지방채 차환(고금리 →저금리)등을 통해 재정건전화를 위한 노력 지속 수행
- ※ 채무규모 : ('20년) 19,094억원 → ('24년) 18,100억원
- ※ 채무비율 : ('20년) 16.1% → ('24년) 14.0%



2. 관리계획

- 재정계획과 연계하여 재정 건전성을 유지하는 한도 내 (채무비율 20% 미만)에서 재정 운영*
- * 향후 장기미집행공원, 노후 수도관 관련 지방채는 여건에 따라 추가 발행 검토
- 지방채 상환 : 순세계잉여금의 여유재원 발생 시 고금리 지방채(3~4%) 위주의 조기상환(수시) 검토 예정

○ 세입기반 확충

- 재정분권 감안, 지방세 및 세외수입 등 자주재원 확충
- 국고보조금 및 보통교부세 관리 강화

○ 기타 관리방안 : 일반회계 순세계잉여금의 30% 이상은 지방채 상환 기금으로 적립

○ 향후 5년간 채무전망

(원금기준, 단위 : 백만원 / %)

구 분	'18년말 잔액	'19년말 잔액 (예상)	지방채 발행 계획					
			2020	2021	2022	2023	2024	연평균 증가율
지방채 잔액	2,048,871	1,956,558	1,909,361	1,900,471	1,876,563	1,842,217	1,810,024	△1.33
지방채 추가발행계획			376,500	292,800	242,800	242,800	242,800	△10.39
지방채 상환계획			423,697	301,690	266,708	277,146	274,993	△10.24
<추가발행계획>	125,298	382,100	376,500	292,800	242,800	242,800	242,800	△10.39
1. 일반회계	-	-	160,000	50,000	100,000	100,000	100,000	△11.09
2. 기타특별회계	-	82,000	90,000	116,300	16,300	16,300	16,300	△34.76
- 도시철도사업특별회계 ⁶⁾	-	-	-	16,300	16,300	16,300	16,300	-
- 원도심활성화특별회계	-	82,000	90,000	100,000	-	-	-	△100.0
3. 공기업특별회계	-	-	-	-	-	-	-	-
4. 기금	125,298	126,000	126,500	126,500	126,500	126,500	126,500	0.00
- 지역개발기금	125,298	126,000	126,500	126,500	126,500	126,500	126,500	0.00
5. 임대형민자사업(BTL) ⁷⁾	-	174,100	-	-	-	-	-	-
<상환계획>	321,347	474,413	423,697	301,690	266,708	277,146	274,993	△10.24
1. 일반회계	137,736	172,215	185,402	160,712	124,313	123,027	123,079	△9.74
2. 기타특별회계	19,687	37,463	46,600	3,375	3,115	14,900	14,400	△25.44
- 도시철도사업특별회계	19,687	37,463	46,600	3,375	-	2,900	2,400	△52.36
- 원도심활성화 특별회계	-	-	-	-	6,000	12,000	12,000	-
3. 공기업특별회계	15,109	94,235	10,915	7,889	6,346	4,621	1,880	△35.58
- 하수도사업특별회계	15,109	13,709	10,915	7,889	6,346	4,621	1,880	△35.58
- 경제자유구역특별회계	-	80,526	-	-	-	-	-	-
4. 기금	148,815	162,400	180,780	129,714	126,934	134,598	135,634	△6.93
- 지역개발기금	148,815	162,400	172,380	121,014	117,934	125,298	126,034	△7.53
5. 임대형민자사업(BTL)	-	8,100	8,400	8,700	9,000	9,300	9,600	3.39

6) 도시철도공채 발행 : 2028년까지 총 1,304억 발행 계획

7) 2019년부터 채무에 BTL포함 : 일반회계(미추홀도서관) 115억/ 하수도특별회계(하수관로정비) 678억 / 경제자유구역특별회계(송도컨벤시아 2단계) 948억원

1. 통합재정수지

- (개념) 일반회계, 특별회계, 기금을 포함한 자치단체의 1년간 순수한 재정활동으로 순 수입에서 순 지출을 뺀 금액
*순세계잉여금을 포함하고, 내부거래를 제거
- (산정식) 순수입 - {순지출 + 순융자 (융자지출-융자회수)}

2. 통합재정수지 전망

(단위 : 백만원)

구 분	2017년 (최종예산)	2018년 (최종예산)	2019년 (당초예산)	중 기 전 망				
				2020년	2021년	2022년	2023년	2024년
① 통합재정규모	7,876,225	8,890,766	9,144,271	10,270,329	10,313,339	10,729,897	10,794,284	11,274,626
② 총수입	8,747,253	9,009,499	9,406,384	10,207,926	10,428,982	10,883,755	10,971,359	11,339,476
③ 총지출	7,784,076	8,796,550	9,054,424	10,182,584	10,294,361	10,713,462	10,780,535	11,261,132
④ 융자지출(a)	126,325	116,116	116,712	108,967	40,697	38,331	35,042	35,042
⑤ 융자회수(b)	34,177	21,900	26,865	21,223	21,719	21,896	21,292	21,548
⑥ 순융자(c=a-b)	92,148	94,216	89,847	87,745	18,978	16,435	13,750	13,494
통합재정수지	871,028	118,734	262,114	-62,403	115,643	153,858	177,075	64,850

주) 각 항목은 일반회계, 특별회계(기타, 공기업), 기금의 합계이며 순세계잉여금 포함하고, 내부거래를 제거한 수치임

3. 통합재정수지 관리방안

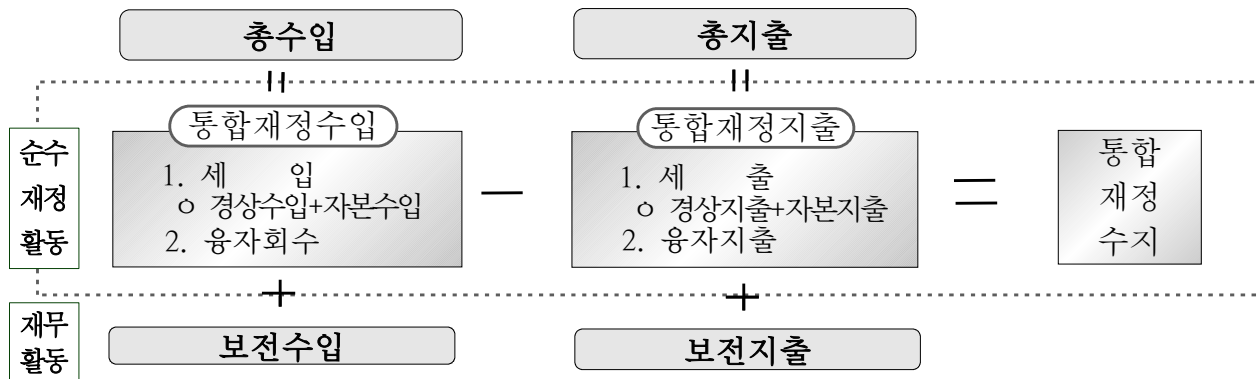
- 민선 7기 '18년 이후 매년 채무는 감소*하고 있으며, 향후 채무액과 채무비율 감소 추이는 유지할 계획

* 채무액 : (18년) 2조489억(19.9%) → (19년) 1조9,566억(16.6%) → (20년) 1조9,094억(16.1%)

- 세입확충 및 지방공기업 경영혁신 등 건전재정 기초 유지와 더불어 재정사업평가를 강화하여 성과부진사업은 구조조정 실시로 재정수지 규모 적정 유지·관리하여 일자리 창출, 지역경제 활성화 등 시민행복사업으로 실현

참고 통합재정수지 산정 체계 및 용어의 개념

□ 통합재정 수지 산정 체계도



□ 통합재정 체계상 용어의 개념 정리

- (총수입·총지출) 예산과 기금을 통합한 순계기준의 규모로서, 회계 간 내부거래와 자치단체 간 외부거래를 제외한 규모 (보전재원은 포함)
- (통합재정수입) 총수입에서 차입금과 지난연도 이월금 등 보전수입을 제외한 순수한 재정수입 규모
 - * 경상수입(지방세, 세외수입) + 이전수입(지방교부세, 보조금, 조정교부금, 재정보전금) + 자본수입 (재산매각수입) + 융자회수(융자·출자금회수)
 - * (보전수입) 지방채 차입금, 순세계잉여금, 국·시도비보조금 사용잔액, 예치회수 등
- (통합재정지출) 총지출에서 차입금 상환과 다음연도 이월금 등 보전지출을 제외한 순수한 재정지출 규모
 - * 경상지출(인건비, 물건비, 이자지급, 기타경상이전 지출) + 자본지출 (고정자산취득, 자본이전 등) + 융자지출 (융자·출자금 지출)
 - * (보전지출) 지방채 원금상환, 예치금, 적립금, 국·시도비보조금 반환금
- (통합재정규모) 자치단체의 1년동안 총지출규모에서 채무상환 등 보전지출을 차감한 순수재정활동 규모
 - * 통합재정규모 = 세출(경상지출+자본지출) + 순융자(융자지출-융자회수)
 - * 융자금 회수는 재정활동의 감소요인이 되므로 융자지출에서 차감한 순융자만 계상
- (통합재정수지) 당해연도의 순수한 수입에서 순수한 지출을 차감한 수치로서 재정활동의 적자 또는 흑자 등 재정운영수지를 측정하는 지표
 - * 통합재정수지 = 통합재정수입 - 통합재정 지출
 - = (세입+융자회수) - (세출+융자지출)
 - = 세입 - 세출 및 순융자 (융자지출 - 융자회수)
 - * 통합재정수지비율 = 통합재정수지 규모 / 통합재정 규모

IV

중기 자원배분 전망(일반+특별+기금)

1. 회계별 자원배분 계획

(단위 : 백만원, %)

구 분	중 기 재 정 계 획					합 계	비중	연평균 신장률	비고
	2020	2021	2022	2023	2024				
합계	12,025,036	12,056,188	12,560,328	12,756,276	13,124,341	62,522,169	100	2.2	
일반회계	8,081,180	8,243,033	8,495,515	8,672,049	9,039,593	42,531,370	68	2.8	
특별회계	3,285,154	3,181,775	3,381,461	3,390,261	3,365,215	16,603,866	26.6	0.6	
공기업특별회계	1,253,016	1,275,303	1,287,837	1,259,439	1,195,046	6,270,642	10	△1.2	
상수도사업	413,733	402,800	410,740	417,401	426,513	2,071,188	3.3	0.8	
하수도사업	221,690	245,133	249,936	251,422	257,157	1,225,338	2	3.8	
경제자유구역사업	617,593	627,370	627,161	590,616	511,376	2,974,116	4.8	△4.6	
기타특별회계	2,032,138	1,906,472	2,093,624	2,130,822	2,170,170	10,333,225	16.5	1.7	
학교용지부담금	19,779	19,586	19,447	19,355	19,355	97,522	0.2	△0.5	
소방	287,503	298,200	304,912	315,093	322,283	1,527,990	2.4	2.9	
의료급여기금	616,736	629,399	658,605	689,183	721,231	3,315,154	5.3	4.0	
인천광역시수도권매립 지주변지역환경개선	289,559	249,800	210,600	171,400	162,200	1,083,559	1.7	△13.5	
수질개선	6,088	6,078	6,078	6,082	6,084	30,410	0	0	
공공폐수처리시설	1,475	1,623	1,785	1,964	2,160	9,007	0	10.0	
원도심활성화	227,391	273,125	212,764	199,699	224,875	1,137,855	1.8	△0.3	
오류지구토지구획정리사업	2,896	0	0	0	0	2,896	0	△100	
마전지구토지구획정리사업	11,126	0	0	0	0	11,126	0	△100	
불로지구토지구획정리사업	6,807	0	0	0	0	6,807	0	△100	
도시교통사업	41,003	40,853	41,484	41,669	42,224	207,232	0.3	0.7	
광역교통시설	55,761	48,479	48,483	48,487	50,491	251,702	0.4	△2.5	
도시철도사업	440,690	313,548	563,182	611,055	591,823	2,520,298	4	7.7	
도시개발	6,347	6,355	6,364	6,373	6,382	31,821	0.1	0.1	
기반시설	2,424	2,419	2,414	2,409	2,404	12,068	0	△0.2	
지하도상가	16,554	17,007	17,506	18,054	18,657	87,778	0.1	3.0	

(단위 : 백만원, %)

구 분	중 기 재 정 계 획					합 계	비중	연평균 신장률	비고
	2020	2021	2022	2023	2024				
기금	658,703	631,379	683,352	693,966	719,533	3,386,933	5.4	2.2	
통합관리기금	38,957	37,294	43,877	41,394	39,703	201,226	0.3	0.5	
남북교류협력기금	4,838	5,942	6,998	8,015	7,992	33,786	0.1	13.4	
지방채상환기금	26,057	25,072	25,440	25,813	26,192	128,574	0.2	0.1	
지역개발기금	265,180	244,204	251,903	256,202	254,860	1,272,349	2	△1.0	
지방세발전기금	795	818	842	866	892	4,212	0	2.9	
재난관리기금	88,359	89,119	98,185	98,984	108,089	482,738	0.8	5.2	
재해구호기금	64,876	78,711	96,741	116,079	135,881	492,287	0.8	20.3	
사회복지기금	1,429	1,429	1,429	1,429	1,429	7,146	0	0	
식품진흥기금	3,170	3,112	2,972	2,822	2,672	14,748	0	△4.2	
양성평등기금	448	359	371	387	404	1,969	0	△2.5	
화장시설 주변 지역 주민 지원기금	1,569	1,657	1,663	1,670	1,676	8,235	0	1.7	
남동 산업 단지 및 주변 지 역악취방지시설기금	18,202	15,971	13,657	11,810	10,433	70,073	0.1	△13	
도시및주거환경정비기금	40,094	39,103	51,584	41,902	42,823	215,505	0.3	1.7	
중소기업육성기금	65,287	61,007	61,007	61,007	61,007	309,317	0.5	△1.7	
에너지사업기금	29,299	17,731	17,117	16,299	16,459	96,905	0.2	△13.4	
농어촌진흥기금	10,143	9,849	9,564	9,287	9,019	47,862	0.1	△2.9	

2. 분야·부문별 자원 배분 계획

(단위: 백만원, %)

구 분	중 기 재 정 계 획					합 계	비중	연평균 신장률	비고
	2020	2021	2022	2023	2024				
계	12,025,036	12,056,188	12,560,328	12,756,276	13,124,341	62,522,169	100	2.2	
일반공공행정	1,398,133	1,462,461	1,493,605	1,532,932	1,538,195	7,425,327	11.9	2.4	
입법및선거관리	7,212	7,327	7,445	7,564	7,685	37,232	0.1	1.6	
지방행정·재정지원	822,019	836,661	849,681	864,140	878,227	4,250,727	6.8	1.7	
재정·금융	427,618	466,421	467,677	475,586	475,457	2,312,758	3.7	2.7	
일반행정	141,284	152,053	168,803	185,643	176,826	824,609	1.3	5.8	
공공질서 및 안전	565,853	602,429	653,971	685,781	742,713	3,250,747	5.2	7.0	
재난방재·민방위	231,158	251,469	291,028	304,929	344,247	1,422,831	2.3	10.5	
소방	334,695	350,961	362,943	380,851	398,466	1,827,917	2.9	4.5	
교육	769,642	795,064	819,094	832,518	843,400	4,059,718	6.5	2.3	
유아및초중등교육	765,590	757,341	763,513	770,704	778,060	3,835,208	6.1	0.4	
고등교육	1,045	34,266	52,032	58,170	61,600	207,113	0.3	177.1	
평생·직업교육	3,007	3,457	3,549	3,644	3,740	17,398	0.0	5.6	
문화및관광-	440,644	440,757	451,798	527,005	531,786	2,391,990	3.8	4.8	
문화예술	109,448	152,941	186,681	271,027	266,080	986,176	1.6	24.9	
관광	25,780	33,382	29,963	26,566	25,726	141,419	0.2	△0.1	
체육	291,049	241,372	222,050	216,266	227,547	1,198,285	1.9	△6.0	
문화재	14,367	13,062	13,103	13,145	12,433	66,110	0.1	△3.6	
환경보호	1,174,245	1,148,288	1,088,812	1,061,710	1,067,510	5,540,565	8.9	△2.4	
상하수도·수질	585,763	604,748	588,681	594,167	605,827	2,979,185	4.8	0.8	
폐기물	80,020	87,413	78,562	79,331	80,803	406,128	0.6	0.2	
대기	260,797	170,688	177,419	182,757	185,855	977,516	1.6	△8.1	
자연	3,397	2,486	2,480	2,201	2,675	13,238	0.0	△5.8	
해양	19,589	14,090	12,299	12,299	12,247	70,524	0.1	△11.1	
환경보호일반	224,679	268,862	229,372	190,955	180,104	1,093,973	1.7	△5.4	
사회복지	3,755,177	3,855,538	3,990,143	4,138,833	4,367,716	20,107,408	32.2	3.8	
기초생활보장	1,231,701	1,246,603	1,288,933	1,340,903	1,391,310	6,499,450	10.4	3.1	
취약계층지원	256,638	278,228	299,642	323,481	378,191	1,536,181	2.5	10.2	
보육·가족및여성	899,695	950,817	975,396	992,250	1,008,137	4,826,295	7.7	2.9	
노인·청소년	1,102,989	1,111,482	1,157,727	1,211,760	1,317,125	5,901,084	9.4	4.5	
노동	45,482	47,435	44,839	45,449	46,201	229,406	0.4	0.4	
보훈	24,680	25,528	26,211	25,562	25,552	127,533	0.2	0.9	
주택	138,667	139,611	139,614	139,624	139,434	696,952	1.1	0.1	
사회복지일반	55,325	55,832	57,780	59,803	61,766	290,506	0.5	2.8	

(단위: 백만원, %)

구 분	중 기 재 정 계 획					합 계	비중	연평균 신장률	비고
	2020	2021	2022	2023	2024				
보건	52,032	51,282	57,498	44,361	32,068	237,242	0.4	△11.4	
보건의료	40,443	39,653	46,024	33,016	23,021	182,158	0.3	△13.1	
식품의약품안전	11,590	11,628	11,474	11,345	9,047	55,084	0.1	△6.0	
농림해양수산	171,290	139,229	131,428	128,001	123,358	693,307	1.1	△7.9	
농업·농촌	101,165	65,080	64,340	63,792	63,336	357,713	0.6	△11.0	
임업·산촌	27,179	25,399	18,425	15,719	13,719	100,440	0.2	△15.7	
해양수산·어촌	42,947	48,750	48,663	48,490	46,303	235,153	0.4	1.9	
산업·중소기업	289,944	299,012	320,319	328,309	388,249	1,625,832	2.6	7.6	
무역및투자유치	6,864	7,146	7,281	7,417	7,560	36,269	0.1	2.4	
산업진흥·고도화	96,843	144,983	168,044	175,235	171,025	756,130	1.2	15.3	
에너지및자원개발	23,023	24,025	24,947	29,691	34,442	136,128	0.2	10.6	
산업·중소기업일반	163,213	122,857	120,047	115,966	175,222	697,305	1.1	1.8	
교통및물류	1,582,548	1,466,636	1,739,489	1,791,830	1,916,462	8,496,964	13.6	4.9	
도로	179,308	296,860	313,937	336,662	482,748	1,609,515	2.6	28.1	
도시철도	433,463	303,575	552,582	600,455	581,223	2,471,297	4.0	7.6	
항공·공항	6,945	1,570	1,570	1,570	1,550	13,206	0.0	△31.3	
대중교통·물류등기타	962,832	864,630	871,400	853,142	850,941	4,402,946	7.0	△3.0	
국토및지역개발	1,085,094	1,034,048	1,036,216	893,727	761,173	4,810,259	7.7	△8.5	
수자원	26,114	46,191	62,033	66,566	57,700	258,606	0.4	21.9	
지역및도시	1,058,980	987,857	974,183	827,161	703,473	4,551,654	7.3	△9.7	
과학기술	31,361	34,774	38,931	36,744	40,358	182,168	0.3	6.5	
과학기술일반	31,361	34,774	38,931	36,744	40,358	182,168	0.3	6.5	
예비비	31,796	32,340	28,025	27,076	28,551	147,788	0.2	△2.7	
예비비	31,796	32,340	28,025	27,076	28,551	147,788	0.2	△2.7	
기타	677,277	694,330	710,998	727,448	742,801	3,552,854	5.7	2.3	
기타	677,277	694,330	710,998	727,448	742,801	3,552,854	5.7	2.3	

1. 총괄

(단위: 백만원, %)

구 분	중 기 재 정 계 획					합 계	비중	연평균 신장률	비고
	2020	2021	2022	2023	2024				
①세입	11,648,536	11,763,388	12,317,528	12,513,476	12,881,541	61,124,469	100	2.5	
지방세수입	3,857,109	3,922,469	3,986,800	4,150,145	4,314,590	20,231,114	33	2.8	
세외수입	1,680,205	1,850,522	2,028,815	1,994,710	1,832,163	9,386,415	15	2.2	
경상적세외수입	1,074,981	1,206,163	1,175,563	1,249,728	1,173,390	5,879,824	10	2.2	
임시적세외수입	605,224	644,359	853,252	744,982	658,773	3,506,591	6	2.1	
이전재원	4,008,247	4,058,209	4,273,248	4,344,856	4,650,890	21,335,450	35	3.8	
보통교부세	719,973	720,000	744,480	769,792	795,965	3,750,210	6	2.5	
특별교부세	13,000	30,000	10,000	10,000	30,000	93,000	0	23.3	
부동산교부세	0	0	0	0	0	0	0	0	
소방안전교부세	23,000	21,900	22,000	23,100	18,500	108,500	0	△5.3	
조정교부금등	0	0	0	0	0	0	0	0	
국고보조금	2,894,561	2,874,714	3,089,830	3,219,051	3,532,612	15,610,767	26	5.1	
균형발전특별회계보조금	205,838	256,264	246,750	161,298	120,441	990,590	2	△12.5	
기금	151,875	155,332	160,189	161,614	153,373	782,383	1	0.2	
시·도비보조금등	0	0	0	0	0	0	0	0	
보전수입등및내부거래	2,102,975	1,932,187	2,028,664	2,023,766	2,083,898	10,171,490	17	△0.2	
②경상지출	2,854,472	2,661,863	2,915,621	3,005,795	3,047,808	14,485,558	100	1.7	
행정운영경비	677,277	694,330	710,998	727,448	742,801	3,552,854	25	2.3	
인력운영비	643,215	658,596	674,652	690,577	705,547	3,372,587	23	2.3	
기본경비	34,062	35,734	36,346	36,871	37,254	180,267	1	2.3	
재무활동	1,780,835	1,707,479	1,788,671	1,917,615	1,804,307	8,998,907	62	0.3	
내부거래지출	1,150,105	1,141,022	1,246,305	1,348,358	1,210,603	6,096,393	42	1.3	
보전지출	630,730	566,456	542,367	569,256	593,704	2,902,514	20	△1.5	
예비비	396,359	260,054	415,951	360,732	500,700	1,933,796	13	6	
③투자가용재원(①-②)	8,794,065	9,101,525	9,401,907	9,507,681	9,833,734	46,638,911	0	2.8	
④사업수요	9,170,565	9,394,325	9,644,707	9,750,481	10,076,534	48,036,611	0	2.4	
⑤부족재원(④-③)	376,500	292,800	242,800	242,800	242,800	1,397,700	0	△10.4	
지방채	0	121,015	117,934	125,298	131,570	495,817	0	0	
(채무부담)	412	412	412	412	412	2,062	0	0	
(민자)	26,543	9,878	12,164	9,302	5,490	63,376	0	△32.6	
(기타)	841,469	1,076,576	1,143,550	1,384,616	321,382	4,767,593	0	△21.4	
재정규모(①+⑤)	12,025,036	12,056,188	12,560,328	12,756,276	13,124,341	62,522,169	0	2.2	

2. 일반회계

(단위: 백만원, %)

구 분	중 기 재 정 계 획					합 계	비중	연평균 신장률	비고
	2020	2021	2022	2023	2024				
①세입	7,921,180	8,193,033	8,395,515	8,572,049	8,939,593	42,021,370	100.0	3.1	
지방세수입	3,857,109	3,922,469	3,986,800	4,150,145	4,314,590	20,231,114	48.0	2.8	
세외수입	516,855	568,966	590,467	571,862	621,745	2,869,896	7.0	4.7	
경상적세외수입	119,573	121,599	124,076	141,303	131,984	638,535	2.0	2.5	
임시적세외수입	397,282	447,367	466,392	430,559	489,761	2,231,360	5.0	5.4	
이전재원	3,255,376	3,330,216	3,455,652	3,479,738	3,568,732	17,089,715	41.0	2.3	
보통교부세	719,973	720,000	744,480	769,792	795,965	3,750,210	9.0	2.5	
특별교부세	13,000	30,000	10,000	10,000	30,000	93,000	0.0	23.3	
부동산교부세	0	0	0	0	0	0	1.0	0.0	
소방안전교부세	4,500	4,500	4,500	4,500	4,500	22,500	0.0	0.0	
조정교부금등	0	0	0	0	0	0	1.0	0.0	
국고보조금	2,275,084	2,287,999	2,415,454	2,426,974	2,514,486	11,919,997	28.0	2.5	
균형발전특별회계보조금	111,568	151,386	148,788	125,914	89,493	627,148	1.0	△5.4	
기금	131,251	136,331	132,430	142,559	134,289	676,860	2.0	0.6	
시·도비보조금등	0	0	0	0	0	0	0.0	0.0	
보전수입등및내부거래	291,840	371,382	362,595	370,304	434,525	1,830,645	4.0	10.5	
②경상지출	1,520,789	1,553,390	1,608,871	1,708,284	1,615,650	8,006,984	100.0	1.5	
행정운영경비	365,925	376,553	388,994	401,746	413,383	1,946,601	24.0	3.1	
인력운영비	350,611	360,746	372,907	385,412	396,906	1,866,582	23.0	3.1	
기본경비	15,314	15,807	16,087	16,334	16,476	80,019	1.0	1.8	
재무활동	1,123,068	1,144,397	1,191,752	1,279,362	1,173,617	5,912,195	74.0	1.1	
내부거래지출	933,179	959,554	1,048,014	1,140,451	1,034,432	5,115,629	64.0	2.6	
보전지출	189,889	184,843	143,738	138,911	139,185	796,566	10.0	△7.5	
예비비	31,796	32,440	28,125	27,176	28,651	148,188	2.0	△2.6	
③투자가용재원(①-②)	6,400,391	6,639,643	6,786,643	6,863,766	7,323,943	34,014,387	0.0	3.4	
④사업수요	6,560,391	6,689,643	6,886,643	6,963,766	7,423,943	34,524,387	0.0	3.1	
⑤부족재원(④-③)	160,000	50,000	100,000	100,000	100,000	510,000	0.0	△11.1	
지방채	0	0	0	0	0	0	0.0	0.0	
(재무부담)	412	412	412	412	412	2,062	0.0	0.0	
(민자)	26,347	9,682	11,968	9,106	5,294	62,396	0.0	△33.0	
(기타)	825,437	1,059,268	1,130,419	1,375,252	311,694	4,702,070	0.0	△21.6	
재정규모(①+⑤)	8,081,180	8,243,033	8,495,515	8,672,049	9,039,593	42,531,370	0.0	2.8	

3. 특별회계

(단위: 백만원, %)

구 분	중 기 재 정 계 획					합 계	비중	연평균 신장률	비고
	2020	2021	2022	2023	2024				
①세입	1,942,138	1,790,172	2,077,324	2,114,522	2,153,870	10,078,025	100	2.6	
지방세수입	0	0	0	0	0	0	0		
세외수입	182,681	175,097	365,073	292,779	147,563	1,163,193	12	△5.2	
경상적세외수입	34,100	13,527	14,076	14,655	15,299	91,658	1	△18.2	
임시적세외수입	148,581	161,570	350,997	278,124	132,263	1,071,535	11	△2.9	
이전재원	684,151	670,096	749,800	804,880	1,019,570	3,928,497	39	10.5	
보통교부세	0	0	0	0	0	0	0		
특별교부세	0	0	0	0	0	0	0		
부동산교부세	0	0	0	0	0	0	0		
소방안전교부세	18,500	17,400	17,500	18,600	14,000	86,000	1	△6.7	
조정교부금등	0	0	0	0	0	0	0		
국고보조금	579,535	566,554	653,418	770,574	994,686	3,564,767	35	14.5	
균형발전특별회계보조금	78,042	78,042	70,755	7,551	2,700	237,090	2	△56.9	
기금	8,074	8,100	8,127	8,155	8,184	40,640	0	0.3	
시·도비보조금등	0	0	0	0	0	0	0		
보전수입등및내부거래	1,075,305	944,978	962,451	1,016,862	986,737	4,986,335	49	△2.1	
②경상지출	673,005	506,912	620,302	538,518	702,450	3,041,187	100	1.1	
행정운영경비	230,344	233,780	235,625	236,851	238,086	1,174,686	39	0.8	
인력운영비	219,717	222,699	224,322	225,400	226,483	1,118,621	37	0.8	
기본경비	10,627	11,081	11,303	11,452	11,603	56,065	2	2.2	
재무활동	110,720	49,419	49,503	49,852	40,234	299,728	10	△22.4	
내부거래지출	59,120	45,595	46,030	46,679	37,643	235,067	8	△10.7	
보전지출	51,601	3,824	3,473	3,173	2,591	64,661	2	△52.7	
예비비	331,941	223,713	335,175	251,815	424,129	1,566,774	52	6.3	
③투자비용재원(①-②)	1,269,132	1,283,260	1,457,021	1,576,004	1,451,420	7,036,837		3.4	
④사업수요	1,359,132	1,399,560	1,473,321	1,592,304	1,467,720	7,292,037		1.9	
⑤부족재원(④-③)	90,000	116,300	16,300	16,300	16,300	255,200		△34.8	
지방채	0	0	0	0	5,536	5,536			
(채무부담)	0	0	0	0	0	0			
(민자)	196	196	196	196	196	980		0	
(기타)	16,032	17,308	13,131	9,363	9,688	65,523		△11.8	
재정규모(①+⑤)	2,032,138	1,906,472	2,093,624	2,130,822	2,170,170	10,333,225		1.7	

4. 공기업특별회계

(단위: 백만원, %)

구 분	중 기 재 정 계 획					합 계	비중	연평균 신장률	비고
	2020	2021	2022	2023	2024				
①세입	1,253,016	1,275,303	1,287,837	1,259,439	1,195,046	6,270,642	100	△1.2	
지방세수입	0	0	0	0	0	0	0		
세외수입	970,654	1,097,666	1,064,604	1,121,389	1,054,250	5,308,562	85	2.1	
경상적세외수입	912,679	1,063,525	1,029,971	1,086,272	1,018,633	5,111,080	82	2.8	
임시적세외수입	57,975	34,141	34,632	35,118	35,617	197,483	3	△11.5	
이전재원	43,090	33,961	35,130	36,301	38,653	187,135	3	△2.7	
보통교부세	0	0	0	0	0	0	0		
특별교부세	0	0	0	0	0	0	0		
부동산교부세	0	0	0	0	0	0	0		
소방안전교부세	0	0	0	0	0	0	0		
조정교부금등	0	0	0	0	0	0	0		
국고보조금	26,862	7,125	7,923	8,468	10,405	60,783	1	△21.1	
균형발전특별회계보조금	16,228	26,836	27,207	27,833	28,248	126,352	2	14.9	
기금	0	0	0	0	0	0	0		
시·도비보조금등	0	0	0	0	0	0	0		
보전수입등및내부거래	239,272	143,676	188,104	101,748	102,143	774,944	12	△19.2	
②경상지출	176,148	124,311	172,172	212,823	158,860	844,314	100	△2.5	
행정운영경비	81,008	83,997	86,380	88,851	91,332	431,567	51	3	
인력운영비	72,887	75,151	77,423	79,765	82,157	387,384	46	3	
기본경비	8,121	8,846	8,957	9,086	9,174	44,184	5	3.1	
재무활동	62,518	36,413	33,142	42,231	19,608	193,912	23	△25.2	
내부거래지출	50,611	27,447	25,743	36,464	16,516	156,781	19	△24.4	
보전지출	11,907	8,967	7,399	5,767	3,093	37,131	4	△28.6	
예비비	32,622	3,901	52,651	81,741	47,920	218,835	26	10.1	
③투자자용재원(①-②)	1,076,868	1,150,993	1,115,665	1,046,616	1,036,186	5,426,328		△1	
④사업수요	1,076,868	1,150,993	1,115,665	1,046,616	1,036,186	5,426,328		△1	
⑤부족재원(④-③)	0	0	0	0	0	0			
지방채	0	0	0	0	0	0			
(채무부담)	0	0	0	0	0	0			
(민자)	0	0	0	0	0	0			
(기타)	0	0	0	0	0	0			
재정규모(①+⑤)	1,253,016	1,275,303	1,287,837	1,259,439	1,195,046	6,270,642		△1.2	

4-1. 수도사업특별회계

○ 중기재정 운용방향 : 상수도 요금 현실화의 지속적 추진과 경영합리화, 지역개발에 따른 상수도 기반시설 선행 투자 사업비의 원인자 부담

(단위: 백만원, %)

구 분	중 기 재 정 계 획					합 계	비중	연평균 신장률	비고
	2020	2021	2022	2023	2024				
①세입	413,733	402,800	410,740	417,401	426,513	2,071,188	100.0	0.8	
지방세수입	0	0	0	0	0	0	0.0	0.0	
세외수입	281,115	300,154	307,341	314,711	322,265	1,525,587	74.0	3.5	
경상적세외수입	258,480	277,053	283,764	290,648	297,707	1,407,651	68.0	3.6	
임시적세외수입	22,636	23,101	23,577	24,063	24,559	117,936	6.0	2.1	
이전재원	26,769	17,708	18,079	18,705	19,120	100,381	5.0	△8.1	
보통교부세	0	0	0	0	0	0	0.0	0.0	
특별교부세	0	0	0	0	0	0	0.0	0.0	
부동산교부세	0	0	0	0	0	0	0.0	0.0	
소방안전교부세	0	0	0	0	0	0	0.0	0.0	
조정교부금등	0	0	0	0	0	0	0.0	0.0	
국고보조금	20,669	0	0	0	0	20,669	1.0	△100.0	
균형발전특별회계보조금	6,100	17,708	18,079	18,705	19,120	79,712	4.0	33.1	
기금	0	0	0	0	0	0	0.0	0.0	
시·도비보조금등	0	0	0	0	0	0	0.0	0.0	
보전수입등및내부거래	105,849	84,938	85,320	83,985	85,128	445,220	21.0	△5.3	
②경상지출	79,832	82,175	84,485	86,863	89,311	422,666	100.0	2.8	
행정운영경비	77,492	79,553	81,838	84,189	86,610	409,682	97.0	2.8	
인력운영비	71,184	73,319	75,519	77,784	80,118	377,923	89.0	3.0	
기본경비	6,308	6,234	6,319	6,405	6,492	31,759	8.0	0.7	
재무활동	2,340	2,621	2,648	2,674	2,701	12,984	3.0	3.7	
내부거래지출	2,340	2,621	2,648	2,674	2,701	12,984	3.0	3.7	
보전지출	0	0	0	0	0	0	0.0	0.0	
예비비	0	0	0	0	0	0	0.0	0.0	
③투자자용재원(①-②)	333,901	320,625	326,255	330,537	337,202	1,648,521	0.0	0.2	
④사업수요	333,901	320,625	326,255	330,537	337,202	1,648,521	0.0	0.2	
⑤부족재원(④-③)	0	0	0	0	0	0	0.0	0.0	
지방채	0	0	0	0	0	0	0.0	0.0	
(채무부담)	0	0	0	0	0	0	0.0	0.0	
(민자)	0	0	0	0	0	0	0.0	0.0	
(기타)	0	0	0	0	0	0	0.0	0.0	
재정규모(①+⑤)	413,733	402,800	410,740	417,401	426,513	2,071,188	0.0	0.8	

4-2. 하수도사업특별회계

○ 중기재정 운용방향 : 사용료 단계별 현실화 추진과 원인자 부담금 징수 철저, 적정 하수 처리 환경 조성, 하수처리시설 운영 개선

(단위: 백만원, %)

구 분	중 기 재 정 계 획					합 계	비중	연평균 신장률	비고
	2020	2021	2022	2023	2024				
①세입	221,690	245,133	249,936	251,422	257,157	1,225,338	100.0	3.8	
지방세수입	0	0	0	0	0	0	0.0	0.0	
세외수입	205,177	230,946	235,669	237,254	241,633	1,150,680	94.0	4.2	
경상적세외수입	202,177	227,946	232,669	234,254	238,633	1,135,680	93.0	4.2	
임시적세외수입	3,000	3,000	3,000	3,000	3,000	15,000	1.0	0.0	
이전재원	6,089	7,021	7,818	8,364	10,301	39,593	3.0	14.0	
보통교부세	0	0	0	0	0	0	0.0	0.0	
특별교부세	0	0	0	0	0	0	0.0	0.0	
부동산교부세	0	0	0	0	0	0	0.0	0.0	
소방안전교부세	0	0	0	0	0	0	0.0	0.0	
조정교부금등	0	0	0	0	0	0	0.0	0.0	
국고보조금	6,089	7,021	7,818	8,364	10,301	39,593	3.0	14.0	
균형발전특별회계보조금	0	0	0	0	0	0	0.0	0.0	
기금	0	0	0	0	0	0	0.0	0.0	
시·도비보조금등	0	0	0	0	0	0	0.0	0.0	
보전수입등및내부거래	10,424	7,165	6,449	5,804	5,224	35,065	3.0	△15.9	
②경상지출	43,277	35,832	36,363	58,683	36,108	210,263	100.0	△4.4	
행정운영경비	1,901	2,034	2,113	2,192	2,267	10,507	5.0	4.5	
인력운영비	1,703	1,832	1,905	1,981	2,040	9,460	4.0	4.6	
기본경비	197	203	209	211	227	1,047	0.0	3.6	
재무활동	40,478	33,687	30,390	39,352	16,703	160,610	76.0	△19.9	
내부거래지출	28,571	24,825	23,096	33,790	13,815	124,097	59.0	△16.6	
보전지출	11,907	8,862	7,294	5,562	2,888	36,513	17.0	△29.8	
예비비	899	110	3,860	17,138	17,138	39,146	19.0	109.0	
③투자비용재원(①-②)	178,413	209,301	213,573	192,740	221,049	1,015,076	0.0	5.5	
④사업수요	178,413	209,301	213,573	192,740	221,049	1,015,076	0.0	5.5	
⑤부족재원(④-③)	0	0	0	0	0	0	0.0	0.0	
지방채	0	0	0	0	0	0	0.0	0.0	
(채무부담)	0	0	0	0	0	0	0.0	0.0	
(민자)	0	0	0	0	0	0	0.0	0.0	
(기타)	0	0	0	0	0	0	0.0	0.0	
재정규모(①+⑤)	221,690	245,133	249,936	251,422	257,157	1,225,338	0.0	3.8	

4-3. 경제자유구역사업특별회계

○ 중기재정운용 방향 : 경제자유구역의 독립채산제 원칙에 의한 재정 운용

(단위: 백만원, %)

구 분	중 기 재 정 계 획					합 계	비중	연평균 신장률	비고
	2020	2021	2022	2023	2024				
①세입	617,593	627,370	627,161	590,616	511,376	2,974,116	100.0	△4.6	
지방세수입	0	0	0	0	0	0	0.0	0.0	
세외수입	484,361	566,565	521,593	569,424	490,352	2,632,296	89.0	0.3	
경상적세외수입	452,022	558,526	513,538	561,369	482,293	2,567,749	86.0	1.6	
임시적세외수입	32,339	8,039	8,055	8,055	8,059	64,547	2.0	△29.3	
이전재원	10,232	9,232	9,232	9,232	9,232	47,161	2.0	△2.5	
보통교부세	0	0	0	0	0	0	0.0	0.0	
특별교부세	0	0	0	0	0	0	0.0	0.0	
부동산교부세	0	0	0	0	0	0	0.0	0.0	
소방안전교부세	0	0	0	0	0	0	0.0	0.0	
조정교부금등	0	0	0	0	0	0	0.0	0.0	
국고보조금	104	104	104	104	104	521	0.0	0.0	
균형발전특별회계보조금	10,128	9,128	9,128	9,128	9,128	46,640	2.0	△2.6	
기금	0	0	0	0	0	0	0.0	0.0	
시·도비보조금등	0	0	0	0	0	0	0.0	0.0	
보전수입등및내부거래	123,000	51,573	96,336	11,959	11,791	294,659	10.0	△44.4	
②경상지출	53,039	6,304	51,324	67,277	33,441	211,385	100.0	△10.9	
행정운영경비	1,615	2,409	2,429	2,470	2,455	11,378	5.0	11.0	
인력운영비	0	0	0	0	0	0	0.0	0.0	
기본경비	1,615	2,409	2,429	2,470	2,455	11,378	5.0	11.0	
재무활동	19,700	105	105	205	205	20,318	10.0	△68.1	
내부거래지출	19,700	0	0	0	0	19,700	9.0	△100.0	
보전지출	0	105	105	205	205	618	0.0	0.0	
예비비	31,724	3,790	48,790	64,603	30,782	179,690	85.0	△0.8	
③투자가용재원(①-②)	564,554	621,066	575,837	523,338	477,934	2,762,730	0.0	△4.1	
④사업수요	564,554	621,066	575,837	523,338	477,934	2,762,730	0.0	△4.1	
⑤부족재원(④-③)	0	0	0	0	0	0	0.0	0.0	
지방채	0	0	0	0	0	0	0.0	0.0	
(채무부담)	0	0	0	0	0	0	0.0	0.0	
(민자)	0	0	0	0	0	0	0.0	0.0	
(기타)	0	0	0	0	0	0	0.0	0.0	
재정규모(①+⑤)	617,593	627,370	627,161	590,616	511,376	2,974,116	0.0	△4.6	

5. 기타특별회계

(단위: 백만원, %)

구 분	중 기 재 정 계 획					합 계	비중	연평균 신장률	비고
	2020	2021	2022	2023	2024				
①세입	1,942,138	1,790,172	2,077,324	2,114,522	2,153,870	10,078,025	100	2.6	
지방세수입	0	0	0	0	0	0	0		
세외수입	182,681	175,097	365,073	292,779	147,563	1,163,193	12	△5.2	
경상적세외수입	34,100	13,527	14,076	14,655	15,299	91,658	1	△18.2	
임시적세외수입	148,581	161,570	350,997	278,124	132,263	1,071,535	11	△2.9	
이전재원	684,151	670,096	749,800	804,880	1,019,570	3,928,497	39	10.5	
보통교부세	0	0	0	0	0	0	0		
특별교부세	0	0	0	0	0	0	0		
부동산교부세	0	0	0	0	0	0	0		
소방안전교부세	18,500	17,400	17,500	18,600	14,000	86,000	1	△6.7	
조정교부금등	0	0	0	0	0	0	0		
국고보조금	579,535	566,554	653,418	770,574	994,686	3,564,767	35	14.5	
균형발전특별회계보조금	78,042	78,042	70,755	7,551	2,700	237,090	2	△56.9	
기금	8,074	8,100	8,127	8,155	8,184	40,640	0	0.3	
시·도비보조금등	0	0	0	0	0	0	0		
보전수입등및내부거래	1,075,305	944,978	962,451	1,016,862	986,737	4,986,335	49	△2.1	
②경상지출	673,005	506,912	620,302	538,518	702,450	3,041,187	100	1.1	
행정운영경비	230,344	233,780	235,625	236,851	238,086	1,174,686	39	0.8	
인력운영비	219,717	222,699	224,322	225,400	226,483	1,118,621	37	0.8	
기본경비	10,627	11,081	11,303	11,452	11,603	56,065	2	2.2	
재무활동	110,720	49,419	49,503	49,852	40,234	299,728	10	△22.4	
내부거래지출	59,120	45,595	46,030	46,679	37,643	235,067	8	△10.7	
보전지출	51,601	3,824	3,473	3,173	2,591	64,661	2	△52.7	
예비비	331,941	223,713	335,175	251,815	424,129	1,566,774	52	6.3	
③투자자용재원(①-②)	1,269,132	1,283,260	1,457,021	1,576,004	1,451,420	7,036,837		3.4	
④사업수요	1,359,132	1,399,560	1,473,321	1,592,304	1,467,720	7,292,037		1.9	
⑤부족재원(④-③)	90,000	116,300	16,300	16,300	16,300	255,200		△34.8	
지방채	0	0	0	0	5,536	5,536			
(채무부담)	0	0	0	0	0	0			
(민자)	196	196	196	196	196	980		0	
(기타)	16,032	17,308	13,131	9,363	9,688	65,523		△11.8	
재정규모(①+⑤)	2,032,138	1,906,472	2,093,624	2,130,822	2,170,170	10,333,225		1.7	

5-1. 학교용지부담금특별회계

○ 중기재정 운용방향 : 학교용지부담금의 부과 징수 및 사용

(단위: 백만원, %)

구 분	중 기 재 정 계 획					합 계	비중	연평균 신장률	비고
	2020	2021	2022	2023	2024				
①세입	19,779	19,586	19,447	19,355	19,355	97,522	100.0	△0.5	
지방세수입	0	0	0	0	0	0	0.0	0.0	
세외수입	18,061	18,303	18,416	18,668	18,852	92,300	95.0	1.1	
경상적세외수입	123	186	186	186	186	867	1.0	11.0	
임시적세외수입	17,938	18,117	18,230	18,482	18,666	91,433	94.0	1.0	
이전재원	0	0	0	0	0	0	0.0	0.0	
보통교부세	0	0	0	0	0	0	0.0	0.0	
특별교부세	0	0	0	0	0	0	0.0	0.0	
부동산교부세	0	0	0	0	0	0	0.0	0.0	
소방안전교부세	0	0	0	0	0	0	0.0	0.0	
조정교부금등	0	0	0	0	0	0	0.0	0.0	
국고보조금	0	0	0	0	0	0	0.0	0.0	
균형발전특별회계보조금	0	0	0	0	0	0	0.0	0.0	
기금	0	0	0	0	0	0	0.0	0.0	
시·도비보조금등	0	0	0	0	0	0	0.0	0.0	
보전수입등및내부거래	1,718	1,283	1,031	687	503	5,222	5.0	△26.4	
②경상지출	100	100	100	100	100	500	100.0	0.0	
행정운영경비	0	0	0	0	0	0	0.0	0.0	
인력운영비	0	0	0	0	0	0	0.0	0.0	
기본경비	0	0	0	0	0	0	0.0	0.0	
재무활동	100	100	100	100	100	500	100.0	0.0	
내부거래지출	0	0	0	0	0	0	0.0	0.0	
보전지출	100	100	100	100	100	500	100.0	0.0	
예비비	0	0	0	0	0	0	0.0	0.0	
③투자가용재원(①-②)	19,679	19,486	19,347	19,255	19,255	97,022	0.0	△0.5	
④사업수요	19,679	19,486	19,347	19,255	19,255	97,022	0.0	△0.5	
⑤부족재원(④-③)	0	0	0	0	0	0	0.0	0.0	
지방채	0	0	0	0	0	0	0.0	0.0	
(채무부담)	0	0	0	0	0	0	0.0	0.0	
(민자)	0	0	0	0	0	0	0.0	0.0	
(기타)	0	0	0	0	0	0	0.0	0.0	
재정규모(①+⑤)	19,779	19,586	19,447	19,355	19,355	97,522	0.0	△0.5	

5-2. 소방특별회계

○ 중기재정 운용방향 : 위급한 상황으로부터 시민의 생명과 재산을 보호하기 위한 소방 활동 및 시설에 충당

(단위: 백만원, %)

구 분	중 기 재 정 계 획					합 계	비중	연평균 신장률	비고
	2020	2021	2022	2023	2024				
①세입	287,503	298,200	304,912	315,093	322,283	1,527,990	100.0	2.9	
지방세수입	0	0	0	0	0	0	0.0	0.0	
세외수입	2,439	2,526	2,601	2,679	2,758	13,003	1.0	3.1	
경상적세외수입	189	194	200	206	212	1,001	0.0	3.0	
임시적세외수입	2,250	2,332	2,401	2,473	2,546	12,002	1.0	3.1	
이전재원	20,345	19,286	19,429	20,573	16,019	95,652	6.0	△5.8	
보통교부세	0	0	0	0	0	0	0.0	0.0	
특별교부세	0	0	0	0	0	0	0.0	0.0	
부동산교부세	0	0	0	0	0	0	0.0	0.0	
소방안전교부세	18,500	17,400	17,500	18,600	14,000	86,000	6.0	△6.7	
조정교부금등	0	0	0	0	0	0	0.0	0.0	
국고보조금	579	595	611	627	644	3,056	0.0	2.7	
균형발전특별회계보조금	0	0	0	0	0	0	0.0	0.0	
기금	1,265	1,291	1,318	1,346	1,375	6,596	0.0	2.1	
시·도비보조금등	0	0	0	0	0	0	0.0	0.0	
보전수입등및내부거래	264,719	276,388	282,882	291,841	303,506	1,419,335	93.0	3.5	
②경상지출	222,096	223,389	224,605	225,829	227,062	1,122,982	100.0	0.6	
행정운영경비	221,985	223,215	224,426	225,645	226,872	1,122,143	100.0	0.5	
인력운영비	211,913	212,972	214,037	215,107	216,183	1,070,212	95.0	0.5	
기본경비	10,073	10,243	10,389	10,538	10,689	51,931	5.0	1.5	
재무활동	0	0	0	0	0	0	0.0	0.0	
내부거래지출	0	0	0	0	0	0	0.0	0.0	
보전지출	0	0	0	0	0	0	0.0	0.0	
예비비	111	174	179	185	190	839	0.0	14.5	
③투자가용재원(①-②)	65,407	74,811	80,307	89,263	95,221	405,009	0.0	9.8	
④사업수요	65,407	74,811	80,307	89,263	95,221	405,009	0.0	9.8	
⑤부족재원(④-③)	0	0	0	0	0	0	0.0	0.0	
지방채	0	0	0	0	0	0	0.0	0.0	
(채무부담)	0	0	0	0	0	0	0.0	0.0	
(민자)	0	0	0	0	0	0	0.0	0.0	
(기타)	0	0	0	0	0	0	0.0	0.0	
재정규모(①+⑤)	287,503	298,200	304,912	315,093	322,283	1,527,990	0.0	2.9	

5-3. 의료급여기금특별회계

○ 중기재정 운용방향 : 저소득층 주민의 의료비 부담 완화로 의료 사각지대 해소 및 삶의 질 향상

(단위: 백만원, %)

구 분	중 기 재 정 계 획					합 계	비중	연평균 신장률	비고
	2020	2021	2022	2023	2024				
①세입	616,736	629,399	658,605	689,183	721,231	3,315,154	100.0	4.0	
지방세수입	0	0	0	0	0	0	0.0	0.0	
세외수입	700	714	738	743	757	3,652	0.0	2.0	
경상적세외수입	100	102	114	106	108	530	0.0	2.0	
임시적세외수입	600	612	624	637	648	3,121	0.0	2.0	
이전재원	492,342	516,959	542,807	569,947	598,444	2,720,499	82.0	5.0	
보통교부세	0	0	0	0	0	0	0.0	0.0	
특별교부세	0	0	0	0	0	0	0.0	0.0	
부동산교부세	0	0	0	0	0	0	0.0	0.0	
소방안전교부세	0	0	0	0	0	0	0.0	0.0	
조정교부금등	0	0	0	0	0	0	0.0	0.0	
국고보조금	492,342	516,959	542,807	569,947	598,444	2,720,499	82.0	5.0	
균형발전특별회계보조금	0	0	0	0	0	0	0.0	0.0	
기금	0	0	0	0	0	0	0.0	0.0	
시·도비보조금등	0	0	0	0	0	0	0.0	0.0	
보전수입등및내부거래	123,693	111,726	115,060	118,493	122,030	591,003	18.0	△0.3	
②경상지출	1,241	1,342	1,447	1,551	1,657	7,238	100.0	7.5	
행정운영경비	35	42	47	51	57	232	3.0	12.5	
인력운영비	35	42	47	51	57	232	3.0	12.5	
기본경비	0	0	0	0	0	0	0.0	0.0	
재무활동	0	0	0	0	0	0	0.0	0.0	
내부거래지출	0	0	0	0	0	0	0.0	0.0	
보전지출	0	0	0	0	0	0	0.0	0.0	
예비비	1,206	1,300	1,400	1,500	1,600	7,006	97.0	7.3	
③투자가용재원(①-②)	615,494	628,057	657,158	687,632	719,574	3,307,916	0.0	4.0	
④사업수요	615,494	628,057	657,158	687,632	719,574	3,307,916	0.0	4.0	
⑤부족재원(④-③)	0	0	0	0	0	0	0.0	0.0	
지방채	0	0	0	0	0	0	0.0	0.0	
(채무부담)	0	0	0	0	0	0	0.0	0.0	
(민자)	0	0	0	0	0	0	0.0	0.0	
(기타)	0	0	0	0	0	0	0.0	0.0	
재정규모(①+⑤)	616,736	629,399	658,605	689,183	721,231	3,315,154	0.0	4.0	

5-4. 수도권매립지주변지역환경개선특별회계

○ 중기재정 운용방향 : 서울시 경인아라뱃길 부지보상금 지원계획에 맞춰 수도권매립지 및 주변지역 환경 개선사업 추진

(단위: 백만원, %)

구 분	중 기 재 정 계 획					합 계	비중	연평균 신장률	비고
	2020	2021	2022	2023	2024				
①세입	289,559	249,800	210,600	171,400	162,200	1,083,559	100.0	△13.5	
지방세수입	0	0	0	0	0	0	0.0	0.0	
세외수입	71,000	71,000	71,000	71,000	71,000	355,000	33.0	0.0	
경상적세외수입	1,000	1,000	1,000	1,000	1,000	5,000	0.0	0.0	
임시적세외수입	70,000	70,000	70,000	70,000	70,000	350,000	32.0	0.0	
이전재원	0	0	0	0	0	0	0.0	0.0	
보통교부세	0	0	0	0	0	0	0.0	0.0	
특별교부세	0	0	0	0	0	0	0.0	0.0	
부동산교부세	0	0	0	0	0	0	0.0	0.0	
소방안전교부세	0	0	0	0	0	0	0.0	0.0	
조정교부금등	0	0	0	0	0	0	0.0	0.0	
국고보조금	0	0	0	0	0	0	0.0	0.0	
균형발전특별회계보조금	0	0	0	0	0	0	0.0	0.0	
기금	0	0	0	0	0	0	0.0	0.0	
시·도비보조금등	0	0	0	0	0	0	0.0	0.0	
보전수입등및내부거래	218,559	178,800	139,600	100,400	91,200	728,559	67.0	△19.6	
②경상지출	200,058	177,000	147,000	117,000	117,000	758,058	100.0	△12.6	
행정운영경비	0	0	0	0	0	0	0.0	0.0	
인력운영비	0	0	0	0	0	0	0.0	0.0	
기본경비	0	0	0	0	0	0	0.0	0.0	
재무활동	9,161	0	0	0	0	9,161	1.0	△100.0	
내부거래지출	9,161	0	0	0	0	9,161	1.0	△100.0	
보전지출	0	0	0	0	0	0	0.0	0.0	
예비비	190,897	177,000	147,000	117,000	117,000	748,897	99.0	△11.5	
③투자가용재원(①-②)	89,501	72,800	63,600	54,400	45,200	325,501	0.0	△15.7	
④사업수요	89,501	72,800	63,600	54,400	45,200	325,501	0.0	△15.7	
⑤부족재원(④-③)	0	0	0	0	0	0	0.0	0.0	
지방채	0	0	0	0	0	0	0.0	0.0	
(채무부담)	0	0	0	0	0	0	0.0	0.0	
(민자)	0	0	0	0	0	0	0.0	0.0	
(기타)	0	0	0	0	0	0	0.0	0.0	
재정규모(①+⑤)	289,559	249,800	210,600	171,400	162,200	1,083,559	0.0	△13.5	

5-5. 수질개선특별회계

○ 중기재정 운용방향 : 수질개선사업과 주민지원사업의 효율적 추진으로 상수원의 수질 개선
(단위: 백만원, %)

구 분	중 기 재 정 계 획					합 계	비중	연평균 신장률	비고
	2020	2021	2022	2023	2024				
①세입	6,088	6,078	6,078	6,082	6,084	30,410	100.0	0.0	
지방세수입	0	0	0	0	0	0	0.0	0.0	
세외수입	0	0	0	0	0	0	0.0	0.0	
경상적세외수입	0	0	0	0	0	0	0.0	0.0	
임시적세외수입	0	0	0	0	0	0	0.0	0.0	
이전재원	5,758	5,758	5,758	5,758	5,758	28,788	95.0	0.0	
보통교부세	0	0	0	0	0	0	0.0	0.0	
특별교부세	0	0	0	0	0	0	0.0	0.0	
부동산교부세	0	0	0	0	0	0	0.0	0.0	
소방안전교부세	0	0	0	0	0	0	0.0	0.0	
조정교부금등	0	0	0	0	0	0	0.0	0.0	
국고보조금	0	0	0	0	0	0	0.0	0.0	
균형발전특별회계보조금	0	0	0	0	0	0	0.0	0.0	
기금	5,758	5,758	5,758	5,758	5,758	28,788	95.0	0.0	
시·도비보조금등	0	0	0	0	0	0	0.0	0.0	
보전수입등및내부거래	330	320	320	324	326	1,622	5.0	△0.3	
②경상지출	330	333	335	337	339	1,673	100.0	0.6	
행정운영경비	0	0	0	0	0	0	0.0	0.0	
인력운영비	0	0	0	0	0	0	0.0	0.0	
기본경비	0	0	0	0	0	0	0.0	0.0	
재무활동	0	12	12	12	12	49	3.0	0.0	
내부거래지출	0	0	0	0	0	0	0.0	0.0	
보전지출	0	12	12	12	12	49	3.0	0.0	
예비비	330	320	322	324	326	1,624	97.0	△0.3	
③투자가용재원(①-②)	5,758	5,745	5,743	5,745	5,745	28,737	0.0	△0.1	
④사업수요	5,758	5,745	5,743	5,745	5,745	28,737	0.0	△0.1	
⑤부족재원(④-③)	0	0	0	0	0	0	0.0	0.0	
지방채	0	0	0	0	0	0	0.0	0.0	
(채무부담)	0	0	0	0	0	0	0.0	0.0	
(민자)	0	0	0	0	0	0	0.0	0.0	
(기타)	0	0	0	0	0	0	0.0	0.0	
재정규모(①+⑤)	6,088	6,078	6,078	6,082	6,084	30,410	0.0	0.0	

5-6. 공공폐수처리시설특별회계

○ 중기재정 운용방향 : 폐수처리 등 환경오염을 방지하기 위한 폐수 처리시설 부담금의 합리적인 관리

(단위: 백만원, %)

구 분	중 기 재 정 계 획					합 계	비중	연평균 신장률	비고
	2020	2021	2022	2023	2024				
①세입	1,475	1,623	1,785	1,964	2,160	9,007	100.0	10.0	
지방세수입	0	0	0	0	0	0	0.0	0.0	
세외수입	473	521	573	630	693	2,890	32.0	10.0	
경상적세외수입	0	0	0	0	0	0	0.0	0.0	
임시적세외수입	473	521	573	630	693	2,890	32.0	10.0	
이전재원	0	0	0	0	0	0	0.0	0.0	
보통교부세	0	0	0	0	0	0	0.0	0.0	
특별교부세	0	0	0	0	0	0	0.0	0.0	
부동산교부세	0	0	0	0	0	0	0.0	0.0	
소방안전교부세	0	0	0	0	0	0	0.0	0.0	
조정교부금등	0	0	0	0	0	0	0.0	0.0	
국고보조금	0	0	0	0	0	0	0.0	0.0	
균형발전특별회계보조금	0	0	0	0	0	0	0.0	0.0	
기금	0	0	0	0	0	0	0.0	0.0	
시·도비보조금등	0	0	0	0	0	0	0.0	0.0	
보전수입등및내부거래	1,002	1,102	1,212	1,334	1,467	6,117	68.0	10.0	
②경상지출	1,203	1,351	1,513	1,692	1,888	7,647	100.0	11.9	
행정운영경비	0	0	0	0	0	0	0.0	0.0	
인력운영비	0	0	0	0	0	0	0.0	0.0	
기본경비	0	0	0	0	0	0	0.0	0.0	
재무활동	0	0	0	0	0	0	0.0	0.0	
내부거래지출	0	0	0	0	0	0	0.0	0.0	
보전지출	0	0	0	0	0	0	0.0	0.0	
예비비	1,203	1,351	1,513	1,692	1,888	7,647	100.0	11.9	
③투자자용재원(①-②)	272	272	272	272	272	1,360	0.0	0.0	
④사업수요	272	272	272	272	272	1,360	0.0	0.0	
⑤부족재원(④-③)	0	0	0	0	0	0	0.0	0.0	
지방채	0	0	0	0	0	0	0.0	0.0	
(채무부담)	0	0	0	0	0	0	0.0	0.0	
(민자)	0	0	0	0	0	0	0.0	0.0	
(기타)	0	0	0	0	0	0	0.0	0.0	
재정규모(①+⑤)	1,475	1,623	1,785	1,964	2,160	9,007	0.0	10.0	

5-7. 오류지구토지구획정리사업특별회계

○ 중기재정 운용방향 : 오류지구 토지구획정리사업의 원활한 추진과 독립채산제 원칙에 의한 재정 운용

(단위: 백만원, %)

구 분	중 기 재 정 계 획					합 계	비중	연평균 신장률	비고
	2020	2021	2022	2023	2024				
①세입	2,896	0	0	0	0	2,896	100.0	△100.0	
지방세수입	0	0	0	0	0	0	0.0	0.0	
세외수입	2,896	0	0	0	0	2,896	100.0	△100.0	
경상적세외수입	2,896	0	0	0	0	2,896	100.0	△100.0	
임시적세외수입	0	0	0	0	0	0	0.0	0.0	
이전재원	0	0	0	0	0	0	0.0	0.0	
보통교부세	0	0	0	0	0	0	0.0	0.0	
특별교부세	0	0	0	0	0	0	0.0	0.0	
부동산교부세	0	0	0	0	0	0	0.0	0.0	
소방안전교부세	0	0	0	0	0	0	0.0	0.0	
조정교부금등	0	0	0	0	0	0	0.0	0.0	
국고보조금	0	0	0	0	0	0	0.0	0.0	
균형발전특별회계보조금	0	0	0	0	0	0	0.0	0.0	
기금	0	0	0	0	0	0	0.0	0.0	
시·도비보조금등	0	0	0	0	0	0	0.0	0.0	
보전수입등및내부거래	0	0	0	0	0	0	0.0	0.0	
②경상지출	0	0	0	0	0	0	0.0	0.0	
행정운영경비	0	0	0	0	0	0	0.0	0.0	
인력운영비	0	0	0	0	0	0	0.0	0.0	
기본경비	0	0	0	0	0	0	0.0	0.0	
재무활동	0	0	0	0	0	0	0.0	0.0	
내부거래지출	0	0	0	0	0	0	0.0	0.0	
보전지출	0	0	0	0	0	0	0.0	0.0	
예비비	0	0	0	0	0	0	0.0	0.0	
③투자가용재원(①-②)	2,896	0	0	0	0	2,896	0.0	△100.0	
④사업수요	2,896	0	0	0	0	2,896	0.0	△100.0	
⑤부족재원(④-③)	0	0	0	0	0	0	0.0	0.0	
지방채	0	0	0	0	0	0	0.0	0.0	
(채무부담)	0	0	0	0	0	0	0.0	0.0	
(민자)	0	0	0	0	0	0	0.0	0.0	
(기타)	0	0	0	0	0	0	0.0	0.0	
재정규모(①+⑤)	2,896	0	0	0	0	2,896	0.0	△100.0	

5-8. 마전지구토지구획정리사업특별회계

○ 중기재정 운용방향 : 마전지구 토지구획정리사업의 원활한 추진과 독립채산제 원칙에 의한 재정 운용

(단위: 백만원, %)

구 분	중 기 재 정 계 획					합 계	비중	연평균 신장률	비 고
	2020	2021	2022	2023	2024				
①세입	11,126	0	0	0	0	11,126	100.0	△100.0	
지방세수입	0	0	0	0	0	0	0.0	0.0	
세외수입	11,126	0	0	0	0	11,126	100.0	△100.0	
경상적세외수입	11,126	0	0	0	0	11,126	100.0	△100.0	
임시적세외수입	0	0	0	0	0	0	0.0	0.0	
이전재원	0	0	0	0	0	0	0.0	0.0	
보통교부세	0	0	0	0	0	0	0.0	0.0	
특별교부세	0	0	0	0	0	0	0.0	0.0	
부동산교부세	0	0	0	0	0	0	0.0	0.0	
소방안전교부세	0	0	0	0	0	0	0.0	0.0	
조정교부금등	0	0	0	0	0	0	0.0	0.0	
국고보조금	0	0	0	0	0	0	0.0	0.0	
균형발전특별회계보조금	0	0	0	0	0	0	0.0	0.0	
기금	0	0	0	0	0	0	0.0	0.0	
시·도비보조금등	0	0	0	0	0	0	0.0	0.0	
보전수입등및내부거래	0	0	0	0	0	0	0.0	0.0	
②경상지출	386	0	0	0	0	386	100.0	△100.0	
행정운영경비	0	0	0	0	0	0	0.0	0.0	
인력운영비	0	0	0	0	0	0	0.0	0.0	
기본경비	0	0	0	0	0	0	0.0	0.0	
재무활동	386	0	0	0	0	386	100.0	△100.0	
내부거래지출	386	0	0	0	0	386	100.0	△100.0	
보전지출	0	0	0	0	0	0	0.0	0.0	
예비비	0	0	0	0	0	0	0.0	0.0	
③투자가용재원(①-②)	10,740	0	0	0	0	10,740	0.0	△100.0	
④사업수요	10,740	0	0	0	0	10,740	0.0	△100.0	
⑤부족재원(④-③)	0	0	0	0	0	0	0.0	0.0	
지방채	0	0	0	0	0	0	0.0	0.0	
(채무부담)	0	0	0	0	0	0	0.0	0.0	
(민자)	0	0	0	0	0	0	0.0	0.0	
(기타)	0	0	0	0	0	0	0.0	0.0	
재정규모(①+⑤)	11,126	0	0	0	0	11,126	0.0	△100.0	

5-9. 불로지구토지구획정리사업특별회계

○ 중기재정 운용방향 : 불로지구 토지구획정리사업의 원활한 추진과 독립채산제 원칙에 의한 재정 운용

(단위: 백만원, %)

구 분	중 기 재 정 계 획					합 계	비중	연평균 신장률	비 고
	2020	2021	2022	2023	2024				
①세입	6,807	0	0	0	0	6,807	100.0	△100.0	
지방세수입	0	0	0	0	0	0	0.0	0.0	
세외수입	6,807	0	0	0	0	6,807	100.0	△100.0	
경상적세외수입	6,807	0	0	0	0	6,807	100.0	△100.0	
임시적세외수입	0	0	0	0	0	0	0.0	0.0	
이전재원	0	0	0	0	0	0	0.0	0.0	
보통교부세	0	0	0	0	0	0	0.0	0.0	
특별교부세	0	0	0	0	0	0	0.0	0.0	
부동산교부세	0	0	0	0	0	0	0.0	0.0	
소방안전교부세	0	0	0	0	0	0	0.0	0.0	
조정교부금등	0	0	0	0	0	0	0.0	0.0	
국고보조금	0	0	0	0	0	0	0.0	0.0	
균형발전특별회계보조금	0	0	0	0	0	0	0.0	0.0	
기금	0	0	0	0	0	0	0.0	0.0	
시·도비보조금등	0	0	0	0	0	0	0.0	0.0	
보전수입등및내부거래	0	0	0	0	0	0	0.0	0.0	
②경상지출	434	0	0	0	0	434	100.0	△100.0	
행정운영경비	427	0	0	0	0	427	98.0	△100.0	
인력운영비	400	0	0	0	0	400	92.0	△100.0	
기본경비	27	0	0	0	0	27	6.0	△100.0	
재무활동	7	0	0	0	0	7	2.0	△100.0	
내부거래지출	7	0	0	0	0	7	2.0	△100.0	
보전지출	0	0	0	0	0	0	0.0	0.0	
예비비	0	0	0	0	0	0	0.0	0.0	
③투자가용재원(①-②)	6,373	0	0	0	0	6,373	0.0	△100.0	
④사업수요	6,373	0	0	0	0	6,373	0.0	△100.0	
⑤부족재원(④-③)	0	0	0	0	0	0	0.0	0.0	
지방채	0	0	0	0	0	0	0.0	0.0	
(채무부담)	0	0	0	0	0	0	0.0	0.0	
(민자)	0	0	0	0	0	0	0.0	0.0	
(기타)	0	0	0	0	0	0	0.0	0.0	
재정규모(①+⑤)	6,807	0	0	0	0	6,807	0.0	△100.0	

5-10. 도시교통사업특별회계

○ 중기재정 운용방향 : 주차난 해소, 교통운영체계 개선 등 도시교통의 개선에 필요한 자원 확보 및 효율적 운영.관리

(단위: 백만원, %)

구 분	중 기 재 정 계 획					합 계	비중	연평균 신장률	비고
	2020	2021	2022	2023	2024				
①세입	41,003	40,853	41,484	41,669	42,224	207,232	100.0	0.7	
지방세수입	0	0	0	0	0	0	0.0	0.0	
세외수입	31,974	31,994	32,013	32,033	32,052	160,066	77.0	0.1	
경상적세외수입	4,864	4,884	4,903	4,923	4,942	24,516	12.0	0.4	
임시적세외수입	27,110	27,110	27,110	27,110	27,110	135,550	65.0	0.0	
이전재원	2,700	2,700	2,700	2,700	2,700	13,500	7.0	0.0	
보통교부세	0	0	0	0	0	0	0.0	0.0	
특별교부세	0	0	0	0	0	0	0.0	0.0	
부동산교부세	0	0	0	0	0	0	0.0	0.0	
소방안전교부세	0	0	0	0	0	0	0.0	0.0	
조정교부금등	0	0	0	0	0	0	0.0	0.0	
국고보조금	0	0	0	0	0	0	0.0	0.0	
균형발전특별회계보조금	2,700	2,700	2,700	2,700	2,700	13,500	7.0	0.0	
기금	0	0	0	0	0	0	0.0	0.0	
시·도비보조금등	0	0	0	0	0	0	0.0	0.0	
보전수입등및내부거래	6,329	6,159	6,771	6,936	7,472	33,667	16.0	4.2	
②경상지출	3,315	7,055	8,945	10,316	13,653	43,284	100.0	42.5	
행정운영경비	669	549	552	555	558	2,883	7.0	△4.4	
인력운영비	556	435	438	441	444	2,314	5.0	△5.5	
기본경비	113	114	114	114	114	569	1.0	0.2	
재무활동	2,329	5,975	7,941	9,209	13,035	38,489	89.0	53.8	
내부거래지출	2,329	5,975	7,941	9,209	13,035	38,489	89.0	53.8	
보전지출	0	0	0	0	0	0	0.0	0.0	
예비비	318	531	451	553	59	1,912	4.0	△34.3	
③투자가용재원(①-②)	37,688	33,798	32,539	31,352	28,572	163,948	0.0	△6.7	
④사업수요	37,688	33,798	32,539	31,352	28,572	163,948	0.0	△6.7	
⑤부족재원(④-③)	0	0	0	0	0	0	0.0	0.0	
지방채	0	0	0	0	0	0	0.0	0.0	
(채무부담)	0	0	0	0	0	0	0.0	0.0	
(민자)	0	0	0	0	0	0	0.0	0.0	
(기타)	0	0	0	0	0	0	0.0	0.0	
재정규모(①+⑤)	41,003	40,853	41,484	41,669	42,224	207,232	0.0	0.7	

5-11. 광역교통시설특별회계

○ 중기재정 운용방향 : 광역교통시설 재원 확충을 통한 교통난 완화 및 국가의 수도권 광역
교통계획과 연계한 광역교통망 구축

(단위: 백만원, %)

구 분	중 기 재 정 계 획					합 계	비중	연평균 신장률	비고
	2020	2021	2022	2023	2024				
①세입	55,761	48,479	48,483	48,487	50,491	251,702	100.0	△2.5	
지방세수입	0	0	0	0	0	0	0.0	0.0	
세외수입	15,720	12,604	12,608	12,612	12,616	66,161	26.0	△5.3	
경상적세외수입	500	204	208	212	216	1,341	1.0	△18.9	
임시적세외수입	15,220	12,400	12,400	12,400	12,400	64,820	26.0	△5.0	
이전재원	0	0	0	0	0	0	0.0	0.0	
보통교부세	0	0	0	0	0	0	0.0	0.0	
특별교부세	0	0	0	0	0	0	0.0	0.0	
부동산교부세	0	0	0	0	0	0	0.0	0.0	
소방안전교부세	0	0	0	0	0	0	0.0	0.0	
조정교부금등	0	0	0	0	0	0	0.0	0.0	
국고보조금	0	0	0	0	0	0	0.0	0.0	
균형발전특별회계보조금	0	0	0	0	0	0	0.0	0.0	
기금	0	0	0	0	0	0	0.0	0.0	
시·도비보조금등	0	0	0	0	0	0	0.0	0.0	
보전수입등및내부거래	40,041	35,875	35,875	35,875	37,875	185,541	74.0	△1.4	
②경상지출	36,613	31,227	41,783	41,687	43,591	194,901	100.0	4.5	
행정운영경비	0	0	0	0	0	0	0.0	0.0	
인력운영비	0	0	0	0	0	0	0.0	0.0	
기본경비	0	0	0	0	0	0	0.0	0.0	
재무활동	0	0	0	0	0	0	0.0	0.0	
내부거래지출	0	0	0	0	0	0	0.0	0.0	
보전지출	0	0	0	0	0	0	0.0	0.0	
예비비	36,613	31,227	41,783	41,687	43,591	194,901	100.0	4.5	
③투자가용재원(①-②)	19,148	17,252	6,700	6,800	6,900	56,800	0.0	△22.5	
④사업수요	19,148	17,252	6,700	6,800	6,900	56,800	0.0	△22.5	
⑤부족재원(④-③)	0	0	0	0	0	0	0.0	0.0	
지방채	0	0	0	0	0	0	0.0	0.0	
(채무부담)	0	0	0	0	0	0	0.0	0.0	
(민자)	0	0	0	0	0	0	0.0	0.0	
(기타)	0	0	0	0	0	0	0.0	0.0	
재정규모(①+⑤)	55,761	48,479	48,483	48,487	50,491	251,702	0.0	△2.5	

5-12. 도시철도사업특별회계

○ 중기재정 운용방향 : 안전하고 편리한 도시철도 건설 구축

(단위: 백만원, %)

구 분	중 기 재 정 계 획					합 계	비중	연평균 신장률	비고
	2020	2021	2022	2023	2024				
①세입	440,690	297,248	546,882	594,755	575,523	2,455,098	100.0	6.9	
지방세수입	0	0	0	0	0	0	0.0	0.0	
세외수입	1,042	1,042	190,226	147,230	1,042	340,582	14.0	0.0	
경상적세외수입	1,042	1,042	1,042	1,042	1,042	5,210	0.0	0.0	
임시적세외수입	0	0	189,184	146,188	0	335,372	14.0	0.0	
이전재원	86,613	49,000	110,000	200,000	395,598	841,211	34.0	46.2	
보통교부세	0	0	0	0	0	0	0.0	0.0	
특별교부세	0	0	0	0	0	0	0.0	0.0	
부동산교부세	0	0	0	0	0	0	0.0	0.0	
소방안전교부세	0	0	0	0	0	0	0.0	0.0	
조정교부금등	0	0	0	0	0	0	0.0	0.0	
국고보조금	86,613	49,000	110,000	200,000	395,598	841,211	34.0	46.2	
균형발전특별회계보조금	0	0	0	0	0	0	0.0	0.0	
기금	0	0	0	0	0	0	0.0	0.0	
시·도비보조금등	0	0	0	0	0	0	0.0	0.0	
보전수입등및내부거래	353,035	247,206	246,656	247,525	178,883	1,273,305	52.0	△15.6	
②경상지출	194,225	45,544	169,132	114,720	284,022	807,644	100.0	10.0	
행정운영경비	7,227	9,973	10,600	10,600	10,600	49,001	6.0	10.0	
인력운영비	6,813	9,250	9,800	9,800	9,800	45,463	6.0	9.5	
기본경비	414	723	800	800	800	3,538	0.0	17.9	
재무활동	94,877	34,840	27,086	26,296	25,226	208,325	26.0	△28.2	
내부거래지출	43,386	31,139	23,735	23,246	22,757	144,263	18.0	△14.9	
보전지출	51,491	3,702	3,351	3,050	2,469	64,062	8.0	△53.2	
예비비	92,121	731	131,446	77,824	248,196	550,318	68.0	28.1	
③투자자용재원(①-②)	246,465	251,704	377,750	480,034	291,501	1,647,454	0.0	4.3	
④사업수요	246,465	268,004	394,050	496,334	307,801	1,712,654	0.0	5.7	
⑤부족재원(④-③)	0	16,300	16,300	16,300	16,300	65,200	0.0	0.0	
지방채	0	0	0	0	0	0	0.0	0.0	
(채무부담)	0	0	0	0	0	0	0.0	0.0	
(민자)	0	0	0	0	0	0	0.0	0.0	
(기타)	0	0	0	0	0	0	0.0	0.0	
재정규모(①+⑤)	440,690	313,548	563,182	611,055	591,823	2,520,298	0.0	7.7	

5-13. 도시개발특별회계

○ 중기재정 운용방향 : 도시개발사업 촉진 및 도시계획시설사업의 설치, 지원

(단위: 백만원, %)

구 분	중 기 재 정 계 획					합 계	비중	연평균 신장률	비고
	2020	2021	2022	2023	2024				
①세입	6,347	6,355	6,364	6,373	6,382	31,821	100.0	0.1	
지방세수입	0	0	0	0	0	0	0.0	0.0	
세외수입	710	719	727	736	745	3,636	11.0	1.2	
경상적세외수입	640	649	657	666	675	3,286	10.0	1.3	
임시적세외수입	70	70	70	70	70	350	1.0	0.0	
이전재원	0	0	0	0	0	0	0.0	0.0	
보통교부세	0	0	0	0	0	0	0.0	0.0	
특별교부세	0	0	0	0	0	0	0.0	0.0	
부동산교부세	0	0	0	0	0	0	0.0	0.0	
소방안전교부세	0	0	0	0	0	0	0.0	0.0	
조정교부금등	0	0	0	0	0	0	0.0	0.0	
국고보조금	0	0	0	0	0	0	0.0	0.0	
균형발전특별회계보조금	0	0	0	0	0	0	0.0	0.0	
기금	0	0	0	0	0	0	0.0	0.0	
시·도비보조금등	0	0	0	0	0	0	0.0	0.0	
보전수입등및내부거래	5,637	5,637	5,637	5,637	5,637	28,185	89.0	0.0	
②경상지출	0	0	0	0	0	0	0.0	0.0	
행정운영경비	0	0	0	0	0	0	0.0	0.0	
인력운영비	0	0	0	0	0	0	0.0	0.0	
기본경비	0	0	0	0	0	0	0.0	0.0	
재무활동	0	0	0	0	0	0	0.0	0.0	
내부거래지출	0	0	0	0	0	0	0.0	0.0	
보전지출	0	0	0	0	0	0	0.0	0.0	
예비비	0	0	0	0	0	0	0.0	0.0	
③투자자용재원(①-②)	6,347	6,355	6,364	6,373	6,382	31,821	0.0	0.1	
④사업수요	6,347	6,355	6,364	6,373	6,382	31,821	0.0	0.1	
⑤부족재원(④-③)	0	0	0	0	0	0	0.0	0.0	
지방채	0	0	0	0	0	0	0.0	0.0	
(채무부담)	0	0	0	0	0	0	0.0	0.0	
(민자)	0	0	0	0	0	0	0.0	0.0	
(기타)	0	0	0	0	0	0	0.0	0.0	
재정규모(①+⑤)	6,347	6,355	6,364	6,373	6,382	31,821	0.0	0.1	

5-14. 기반시설특별회계

○ 중기재정 운용방향 : 건축물 건축행위로 인하여 유발되는 기반시설의 설치·정비·개량행위에 필요한 자원 확보, 토지의 합리적인 이용 촉진

(단위: 백만원, %)

구 분	중 기 재 정 계 획					합 계	비중	연평균 신장률	비고
	2020	2021	2022	2023	2024				
①세입	2,424	2,419	2,414	2,409	2,404	12,068	100.0	△0.2	
지방세수입	0	0	0	0	0	0	0.0	0.0	
세외수입	75	70	65	60	55	325	3.0	△7.5	
경상적세외수입	45	45	45	45	45	225	2.0	0.0	
임시적세외수입	30	25	20	15	10	100	1.0	△24.0	
이전자원	0	0	0	0	0	0	0.0	0.0	
보통교부세	0	0	0	0	0	0	0.0	0.0	
특별교부세	0	0	0	0	0	0	0.0	0.0	
부동산교부세	0	0	0	0	0	0	0.0	0.0	
소방안전교부세	0	0	0	0	0	0	0.0	0.0	
조정교부금등	0	0	0	0	0	0	0.0	0.0	
국고보조금	0	0	0	0	0	0	0.0	0.0	
균형발전특별회계보조금	0	0	0	0	0	0	0.0	0.0	
기금	0	0	0	0	0	0	0.0	0.0	
시·도비보조금등	0	0	0	0	0	0	0.0	0.0	
보전수입등및내부거래	2,349	2,349	2,349	2,349	2,349	11,743	97.0	0.0	
②경상지출	10	10	10	10	10	50	100.0	0.0	
행정운영경비	0	0	0	0	0	0	0.0	0.0	
인력운영비	0	0	0	0	0	0	0.0	0.0	
기본경비	0	0	0	0	0	0	0.0	0.0	
재무활동	10	10	10	10	10	50	100.0	0.0	
내부거래지출	0	0	0	0	0	0	0.0	0.0	
보전지출	10	10	10	10	10	50	100.0	0.0	
예비비	0	0	0	0	0	0	0.0	0.0	
③투자가용자원(①-②)	2,414	2,409	2,404	2,399	2,394	12,018	0.0	△0.2	
④사업수요	2,414	2,409	2,404	2,399	2,394	12,018	0.0	△0.2	
⑤부족자원(④-③)	0	0	0	0	0	0	0.0	0.0	
지방채	0	0	0	0	0	0	0.0	0.0	
(채무부담)	0	0	0	0	0	0	0.0	0.0	
(민자)	0	0	0	0	0	0	0.0	0.0	
(기타)	0	0	0	0	0	0	0.0	0.0	
재정규모(①+⑤)	2,424	2,419	2,414	2,409	2,404	12,068	0.0	△0.2	

5-15. 지하도상가특별회계

○ 중기재정 운용방향 : 지하도 상가 활성화를 위한 시설 안전 재투자 및 경영지원 확대

(단위: 백만원, %)

구 분	중 기 재 정 계 획					합 계	비중	연평균 신장률	비고
	2020	2021	2022	2023	2024				
①세입	16,554	17,007	17,506	18,054	18,657	87,778	100.0	3.0	
지방세수입	0	0	0	0	0	0	0.0	0.0	
세외수입	4,769	5,222	5,721	6,269	6,872	28,853	33.0	9.6	
경상적세외수입	4,769	5,222	5,721	6,269	6,872	28,853	33.0	9.6	
임시적세외수입	0	0	0	0	0	0	0.0	0.0	
이전재원	0	0	0	0	0	0	0.0	0.0	
보통교부세	0	0	0	0	0	0	0.0	0.0	
특별교부세	0	0	0	0	0	0	0.0	0.0	
부동산교부세	0	0	0	0	0	0	0.0	0.0	
소방안전교부세	0	0	0	0	0	0	0.0	0.0	
조정교부금등	0	0	0	0	0	0	0.0	0.0	
국고보조금	0	0	0	0	0	0	0.0	0.0	
균형발전특별회계보조금	0	0	0	0	0	0	0.0	0.0	
기금	0	0	0	0	0	0	0.0	0.0	
시·도비보조금등	0	0	0	0	0	0	0.0	0.0	
보전수입등및내부거래	11,785	11,785	11,785	11,785	11,785	58,925	67.0	0.0	
②경상지출	9,143	11,080	11,080	11,050	11,277	53,630	100.0	5.4	
행정운영경비	0	0	0	0	0	0	0.0	0.0	
인력운영비	0	0	0	0	0	0	0.0	0.0	
기본경비	0	0	0	0	0	0	0.0	0.0	
재무활동	0	0	0	0	0	0	0.0	0.0	
내부거래지출	0	0	0	0	0	0	0.0	0.0	
보전지출	0	0	0	0	0	0	0.0	0.0	
예비비	9,143	11,080	11,080	11,050	11,277	53,630	100.0	5.4	
③투자가용재원(①-②)	7,411	5,927	6,426	7,004	7,380	34,148	0.0	△0.1	
④사업수요	7,411	5,927	6,426	7,004	7,380	34,148	0.0	△0.1	
⑤부족재원(④-③)	0	0	0	0	0	0	0.0	0.0	
지방채	0	0	0	0	0	0	0.0	0.0	
(채무부담)	0	0	0	0	0	0	0.0	0.0	
(민자)	0	0	0	0	0	0	0.0	0.0	
(기타)	0	0	0	0	0	0	0.0	0.0	
재정규모(①+⑤)	16,554	17,007	17,506	18,054	18,657	87,778	0.0	3.0	

5-16. 원도심활성화특별회계

○ 중기재정 운용방향 : 원도심 활성화에 필요한 세입세출예산을 별도로 운용

(단위: 백만원, %)

구 분	중 기 재 정 계 획					합 계	비중	연평균 신장률	비고
	2020	2021	2022	2023	2024				
①세입	137,391	173,125	212,764	199,699	224,875	947,855	100.0	13.1	
지방세수입	0	0	0	0	0	0	0.0	0.0	
세외수입	14,890	30,384	30,385	120	120	75,897	8.0	△70.1	
경상적세외수입	0	0	0	0	0	0	0.0	0.0	
임시적세외수입	14,890	30,384	30,385	120	120	75,897	8.0	△70.1	
이전재원	76,393	76,393	69,106	5,902	1,051	228,846	24.0	△65.8	
보통교부세	0	0	0	0	0	0	0.0	0.0	
특별교부세	0	0	0	0	0	0	0.0	0.0	
부동산교부세	0	0	0	0	0	0	0.0	0.0	
소방안전교부세	0	0	0	0	0	0	0.0	0.0	
조정교부금등	0	0	0	0	0	0	0.0	0.0	
국고보조금	0	0	0	0	0	0	0.0	0.0	
균형발전특별회계보조금	75,342	75,342	68,055	4,851	0	223,590	24.0	△100.0	
기금	1,051	1,051	1,051	1,051	1,051	5,256	1.0	0.0	
시·도비보조금등	0	0	0	0	0	0	0.0	0.0	
보전수입등및내부거래	46,108	66,348	113,274	193,677	223,705	643,111	68.0	48.4	
②경상지출	3,851	8,481	14,353	14,225	1,851	42,760	100.0	△16.7	
행정운영경비	0	0	0	0	0	0	0.0	0.0	
인력운영비	0	0	0	0	0	0	0.0	0.0	
기본경비	0	0	0	0	0	0	0.0	0.0	
재무활동	3,851	8,481	14,353	14,225	1,851	42,760	100.0	△16.7	
내부거래지출	3,851	8,481	14,353	14,225	1,851	42,760	100.0	△16.7	
보전지출	0	0	0	0	0	0	0.0	0.0	
예비비	0	0	0	0	0	0	0.0	0.0	
③투자가용재원(①-②)	133,540	164,644	198,411	185,474	223,024	905,094	0.0	13.7	
④사업수요	223,540	264,644	198,411	185,474	223,024	1,095,094	0.0	△0.1	
⑤부족재원(④-③)	90,000	100,000	0	0	0	190,000	0.0	△100.0	
지방채	0	0	0	0	5,536	5,536	0.0	0.0	
(채무부담)	0	0	0	0	0	0	0.0	0.0	
(민자)	196	196	196	196	196	980	0.0	0.0	
(기타)	16,032	17,308	13,131	9,363	9,688	65,523	0.0	△11.8	
재정규모(①+⑤)	227,391	273,125	212,764	199,699	224,875	1,137,855	0.0	△0.3	

6. 기금

(단위: 백만원, %)

구 분	중 기 재 정 계 획					합 계	비중	연평균 신장률	비고
	2020	2021	2022	2023	2024				
①세입	532,203	504,879	556,852	567,466	593,033	2,754,433	100	2.7	
지방세수입	0	0	0	0	0	0	0		
세외수입	10,015	8,793	8,671	8,680	8,605	44,764	2	△3.7	
경상적세외수입	8,629	7,511	7,440	7,498	7,474	38,551	1	△3.5	
임시적세외수입	1,387	1,282	1,232	1,182	1,132	6,213	0	△5	
이전재원	25,630	23,935	32,667	23,935	23,935	130,103	5	△1.7	
보통교부세	0	0	0	0	0	0	0		
특별교부세	0	0	0	0	0	0	0		
부동산교부세	0	0	0	0	0	0	0		
소방안전교부세	0	0	0	0	0	0	0		
조정교부금등	0	0	0	0	0	0	0		
국고보조금	13,080	13,035	13,035	13,035	13,035	65,220	2	△0.1	
균형발전특별회계보조금	0	0	0	0	0	0	0		
기금	12,550	10,900	19,632	10,900	10,900	64,883	2	△3.5	
시·도비보조금등	0	0	0	0	0	0	0		
보전수입등및내부거래	496,558	472,151	515,514	534,851	560,492	2,579,566	94	3.1	
②경상지출	484,529	477,250	514,275	546,170	570,848	2,593,072	100	4.2	
행정운영경비	0	0	0	0	0	0	0		
인력운영비	0	0	0	0	0	0	0		
기본경비	0	0	0	0	0	0	0		
재무활동	484,529	477,250	514,275	546,170	570,848	2,593,072	100	4.2	
내부거래지출	107,196	108,427	126,518	124,764	122,012	588,917	23	3.3	
보전지출	377,333	368,823	387,757	421,407	448,836	2,004,156	77	4.4	
예비비	0	0	0	0	0	0	0		
③투자자용재원(①-②)	47,674	27,629	42,577	21,296	22,185	161,360		△17.4	
④사업수요	174,174	154,129	169,077	147,796	148,685	793,860		△3.9	
⑤부족재원(④-③)	126,500	126,500	126,500	126,500	126,500	632,500		0	
지방채	0	121,015	117,934	125,298	126,034	490,281			
(채무부담)	0	0	0	0	0	0			
(민자)	0	0	0	0	0	0			
(기타)	0	0	0	0	0	0			
재정규모(①+⑤)	658,703	631,379	683,352	693,966	719,533	3,386,933		2.2	

6-1. 통합관리기금

○ 중기재정 운용방향 : 개별기금 여유자금의 효율적인 활용을 통한 기금운용의 공공성과 지방재정의 효율성 증진

(단위: 백만원, %)

구 분	중 기 재 정 계 획					합 계	비중	연평균 신장률	비고
	2020	2021	2022	2023	2024				
①세입	38,957	37,294	43,877	41,394	39,703	201,226	100.0	0.5	
지방세수입	0	0	0	0	0	0	0.0	0.0	
세외수입	78	80	120	150	160	588	0.0	19.7	
경상적세외수입	78	80	120	150	160	588	0.0	19.7	
임시적세외수입	0	0	0	0	0	0	0.0	0.0	
이전재원	0	0	0	0	0	0	0.0	0.0	
보통교부세	0	0	0	0	0	0	0.0	0.0	
특별교부세	0	0	0	0	0	0	0.0	0.0	
부동산교부세	0	0	0	0	0	0	0.0	0.0	
소방안전교부세	0	0	0	0	0	0	0.0	0.0	
조정교부금등	0	0	0	0	0	0	0.0	0.0	
국고보조금	0	0	0	0	0	0	0.0	0.0	
균형발전특별회계보조금	0	0	0	0	0	0	0.0	0.0	
기금	0	0	0	0	0	0	0.0	0.0	
시·도비보조금등	0	0	0	0	0	0	0.0	0.0	
보전수입등및내부거래	38,880	37,214	43,757	41,244	39,543	200,638	100.0	0.4	
②경상지출	38,957	37,294	43,877	41,394	39,703	201,226	100.0	0.5	
행정운영경비	0	0	0	0	0	0	0.0	0.0	
인력운영비	0	0	0	0	0	0	0.0	0.0	
기본경비	0	0	0	0	0	0	0.0	0.0	
재무활동	38,957	37,294	43,877	41,394	39,703	201,226	100.0	0.5	
내부거래지출	38,048	27,869	35,946	34,177	31,408	167,448	83.0	△4.7	
보전지출	910	9,426	7,931	7,217	8,294	33,778	17.0	73.8	
예비비	0	0	0	0	0	0	0.0	0.0	
③투자비용재원(①-②)	0	0	0	0	0	0	0.0	0.0	
④사업수요	0	0	0	0	0	0	0.0	0.0	
⑤부족재원(④-③)	0	0	0	0	0	0	0.0	0.0	
지방채	0	0	0	0	0	0	0.0	0.0	
(채무부담)	0	0	0	0	0	0	0.0	0.0	
(민자)	0	0	0	0	0	0	0.0	0.0	
(기타)	0	0	0	0	0	0	0.0	0.0	
재정규모(①+⑤)	38,957	37,294	43,877	41,394	39,703	201,226	0.0	0.5	

6-2. 남북교류협력기금

○ 중기재정 운용방향 : 남북교류협력 및 통일정책사업 지원 등

(단위: 백만원, %)

구 분	중 기 재 정 계 획					합 계	비중	연평균 신장률	비고
	2020	2021	2022	2023	2024				
①세입	4,838	5,942	6,998	8,015	7,992	33,786	100.0	13.4	
지방세수입	0	0	0	0	0	0	0.0	0.0	
세외수입	61	50	40	40	40	231	1.0	△9.9	
경상적세외수입	61	50	40	40	40	231	1.0	△9.9	
임시적세외수입	0	0	0	0	0	0	0.0	0.0	
이전재원	0	0	0	0	0	0	0.0	0.0	
보통교부세	0	0	0	0	0	0	0.0	0.0	
특별교부세	0	0	0	0	0	0	0.0	0.0	
부동산교부세	0	0	0	0	0	0	0.0	0.0	
소방안전교부세	0	0	0	0	0	0	0.0	0.0	
조정교부금등	0	0	0	0	0	0	0.0	0.0	
국고보조금	0	0	0	0	0	0	0.0	0.0	
균형발전특별회계보조금	0	0	0	0	0	0	0.0	0.0	
기금	0	0	0	0	0	0	0.0	0.0	
시·도비보조금등	0	0	0	0	0	0	0.0	0.0	
보전수입등및내부거래	4,777	5,892	6,958	7,975	7,952	33,555	99.0	13.6	
②경상지출	2,892	2,958	2,975	2,952	2,888	14,666	100.0	0.0	
행정운영경비	0	0	0	0	0	0	0.0	0.0	
인력운영비	0	0	0	0	0	0	0.0	0.0	
기본경비	0	0	0	0	0	0	0.0	0.0	
재무활동	2,892	2,958	2,975	2,952	2,888	14,666	100.0	0.0	
내부거래지출	0	0	0	0	0	0	0.0	0.0	
보전지출	2,892	2,958	2,975	2,952	2,888	14,666	100.0	0.0	
예비비	0	0	0	0	0	0	0.0	0.0	
③투자자용재원(①-②)	1,946	2,984	4,023	5,063	5,104	19,120	0.0	27.3	
④사업수요	1,946	2,984	4,023	5,063	5,104	19,120	0.0	27.3	
⑤부족재원(④-③)	0	0	0	0	0	0	0.0	0.0	
지방채	0	0	0	0	0	0	0.0	0.0	
(채무부담)	0	0	0	0	0	0	0.0	0.0	
(민자)	0	0	0	0	0	0	0.0	0.0	
(기타)	0	0	0	0	0	0	0.0	0.0	
재정규모(①+⑤)	4,838	5,942	6,998	8,015	7,992	33,786	0.0	13.4	

6-3. 지방채상환기금

○ 중기재정 운용방향 : 사회간접자본시설 확충 및 지역개발사업 등을 위하여 발행한 지방채 원리금의 연차별 상환 자원

(단위: 백만원, %)

구 분	중 기 재 정 계 획					합 계	비중	연평균 신장률	비고
	2020	2021	2022	2023	2024				
①세입	26,057	25,072	25,440	25,813	26,192	128,574	100.0	0.1	
지방세수입	0	0	0	0	0	0	0.0	0.0	
세외수입	153	155	158	160	162	788	1.0	1.4	
경상적세외수입	153	155	158	160	162	788	1.0	1.4	
임시적세외수입	0	0	0	0	0	0	0.0	0.0	
이전자원	0	0	0	0	0	0	0.0	0.0	
보통교부세	0	0	0	0	0	0	0.0	0.0	
특별교부세	0	0	0	0	0	0	0.0	0.0	
부동산교부세	0	0	0	0	0	0	0.0	0.0	
소방안전교부세	0	0	0	0	0	0	0.0	0.0	
조정교부금등	0	0	0	0	0	0	0.0	0.0	
국고보조금	0	0	0	0	0	0	0.0	0.0	
균형발전특별회계보조금	0	0	0	0	0	0	0.0	0.0	
기금	0	0	0	0	0	0	0.0	0.0	
시·도비보조금등	0	0	0	0	0	0	0.0	0.0	
보전수입등및내부거래	25,904	24,917	25,282	25,653	26,030	127,786	99.0	0.1	
②경상지출	26,057	25,072	25,440	25,813	26,192	128,574	100.0	0.1	
행정운영경비	0	0	0	0	0	0	0.0	0.0	
인력운영비	0	0	0	0	0	0	0.0	0.0	
기본경비	0	0	0	0	0	0	0.0	0.0	
재무활동	26,057	25,072	25,440	25,813	26,192	128,574	100.0	0.1	
내부거래지출	0	0	0	0	0	0	0.0	0.0	
보전지출	26,057	25,072	25,440	25,813	26,192	128,574	100.0	0.1	
예비비	0	0	0	0	0	0	0.0	0.0	
③투자비용자원(①-②)	0	0	0	0	0	0	0.0	0.0	
④사업수요	0	0	0	0	0	0	0.0	0.0	
⑤부족자원(④-③)	0	0	0	0	0	0	0.0	0.0	
지방채	0	0	0	0	0	0	0.0	0.0	
(채무부담)	0	0	0	0	0	0	0.0	0.0	
(민자)	0	0	0	0	0	0	0.0	0.0	
(기타)	0	0	0	0	0	0	0.0	0.0	
재정규모(①+⑤)	26,057	25,072	25,440	25,813	26,192	128,574	0.0	0.1	

6-4. 지역개발기금

○ 중기재정 운용방향 : 주민복리증진 및 지역개발사업을 효율적으로 추진하기 위한 필요자금 조달·공급

(단위: 백만원, %)

구 분	중 기 재 정 계 획					합 계	비중	연평균 신장률	비고
	2020	2021	2022	2023	2024				
①세입	138,680	117,704	125,403	129,702	128,360	639,849	100.0	△1.9	
지방세수입	0	0	0	0	0	0	0.0	0.0	
세외수입	631	597	506	516	463	2,713	0.0	△7.5	
경상적세외수입	631	597	506	516	463	2,713	0.0	△7.5	
임시적세외수입	0	0	0	0	0	0	0.0	0.0	
이전재원	0	0	0	0	0	0	0.0	0.0	
보통교부세	0	0	0	0	0	0	0.0	0.0	
특별교부세	0	0	0	0	0	0	0.0	0.0	
부동산교부세	0	0	0	0	0	0	0.0	0.0	
소방안전교부세	0	0	0	0	0	0	0.0	0.0	
조정교부금등	0	0	0	0	0	0	0.0	0.0	
국고보조금	0	0	0	0	0	0	0.0	0.0	
균형발전특별회계보조금	0	0	0	0	0	0	0.0	0.0	
기금	0	0	0	0	0	0	0.0	0.0	
시·도비보조금등	0	0	0	0	0	0	0.0	0.0	
보전수입등및내부거래	138,049	117,107	124,897	129,186	127,898	637,136	100.0	△1.9	
②경상지출	265,178	244,202	251,901	256,199	254,858	1,272,338	100.0	△1.0	
행정운영경비	0	0	0	0	0	0	0.0	0.0	
인력운영비	0	0	0	0	0	0	0.0	0.0	
기본경비	0	0	0	0	0	0	0.0	0.0	
재무활동	265,178	244,202	251,901	256,199	254,858	1,272,338	100.0	△1.0	
내부거래지출	60,000	80,000	90,000	90,000	90,000	410,000	32.0	10.7	
보전지출	205,178	164,202	161,901	166,199	164,858	862,338	68.0	△5.3	
예비비	0	0	0	0	0	0	0.0	0.0	
③투자비용재원(①-②)	△126,498	△126,498	△126,498	△126,498	△126,498	△632,489	0.0	0.0	
④사업수요	2	2	2	2	2	11	0.0	0.0	
⑤부족재원(④-③)	126,500	126,500	126,500	126,500	126,500	632,500	0.0	0.0	
지방채	0	121,015	117,934	125,298	126,034	490,281	0.0	0.0	
(채무부담)	0	0	0	0	0	0	0.0	0.0	
(민자)	0	0	0	0	0	0	0.0	0.0	
(기타)	0	0	0	0	0	0	0.0	0.0	
재정규모(①+⑤)	265,180	244,204	251,903	256,202	254,860	1,272,349	0.0	△1.0	

6-5. 지방세발전기금

○ 중기재정 운용방향 : 지방세에 대한 연구.조사 및 평가 등에 필요한 지방세발전기금의 효율적 관리 및 운용

(단위: 백만원, %)

구 분	중 기 재 정 계 획					합 계	비중	연평균 신장률	비고
	2020	2021	2022	2023	2024				
①세입	795	818	842	866	892	4,212	100.0	2.9	
지방세수입	0	0	0	0	0	0	0.0	0.0	
세외수입	2	3	3	3	3	13	0.0	2.9	
경상적세외수입	2	3	3	3	3	13	0.0	2.9	
임시적세외수입	0	0	0	0	0	0	0.0	0.0	
이전재원	0	0	0	0	0	0	0.0	0.0	
보통교부세	0	0	0	0	0	0	0.0	0.0	
특별교부세	0	0	0	0	0	0	0.0	0.0	
부동산교부세	0	0	0	0	0	0	0.0	0.0	
소방안전교부세	0	0	0	0	0	0	0.0	0.0	
조정교부금등	0	0	0	0	0	0	0.0	0.0	
국고보조금	0	0	0	0	0	0	0.0	0.0	
균형발전특별회계보조금	0	0	0	0	0	0	0.0	0.0	
기금	0	0	0	0	0	0	0.0	0.0	
시·도비보조금등	0	0	0	0	0	0	0.0	0.0	
보전수입등및내부거래	792	815	839	864	889	4,199	100.0	2.9	
②경상지출	206	213	219	226	232	1,096	100.0	3.0	
행정운영경비	0	0	0	0	0	0	0.0	0.0	
인력운영비	0	0	0	0	0	0	0.0	0.0	
기본경비	0	0	0	0	0	0	0.0	0.0	
재무활동	206	213	219	226	232	1,096	100.0	3.0	
내부거래지출	0	0	0	0	0	0	0.0	0.0	
보전지출	206	213	219	226	232	1,096	100.0	3.0	
예비비	0	0	0	0	0	0	0.0	0.0	
③투자비용재원(①-②)	588	605	623	641	659	3,116	0.0	2.9	
④사업수요	588	605	623	641	659	3,116	0.0	2.9	
⑤부족재원(④-③)	0	0	0	0	0	0	0.0	0.0	
지방채	0	0	0	0	0	0	0.0	0.0	
(채무부담)	0	0	0	0	0	0	0.0	0.0	
(민자)	0	0	0	0	0	0	0.0	0.0	
(기타)	0	0	0	0	0	0	0.0	0.0	
재정규모(①+⑤)	795	818	842	866	892	4,212	0.0	2.9	

6-6. 재난관리기금

○ 중기재정 운용방향 : 재난, 재해의 예방 및 응급조치 등에 소요되는 기금의 효율적 운용 및 관리

(단위: 백만원, %)

구 분	중 기 재 정 계 획					합 계	비중	연평균 신장률	비고
	2020	2021	2022	2023	2024				
①세입	88,359	89,119	98,185	98,984	108,089	482,738	100.0	5.2	
지방세수입	0	0	0	0	0	0	0.0	0.0	
세외수입	1,460	1,460	1,460	1,460	1,460	7,300	2.0	0.0	
경상적세외수입	1,410	1,410	1,410	1,410	1,410	7,050	1.0	0.0	
임시적세외수입	50	50	50	50	50	250	0.0	0.0	
이전재원	0	0	0	0	0	0	0.0	0.0	
보통교부세	0	0	0	0	0	0	0.0	0.0	
특별교부세	0	0	0	0	0	0	0.0	0.0	
부동산교부세	0	0	0	0	0	0	0.0	0.0	
소방안전교부세	0	0	0	0	0	0	0.0	0.0	
조정교부금등	0	0	0	0	0	0	0.0	0.0	
국고보조금	0	0	0	0	0	0	0.0	0.0	
균형발전특별회계보조금	0	0	0	0	0	0	0.0	0.0	
기금	0	0	0	0	0	0	0.0	0.0	
시·도비보조금등	0	0	0	0	0	0	0.0	0.0	
보전수입등및내부거래	86,899	87,659	96,725	97,524	106,629	475,438	98.0	5.2	
②경상지출	53,314	58,480	67,146	67,741	76,358	323,039	100.0	9.4	
행정운영경비	0	0	0	0	0	0	0.0	0.0	
인력운영비	0	0	0	0	0	0	0.0	0.0	
기본경비	0	0	0	0	0	0	0.0	0.0	
재무활동	53,314	58,480	67,146	67,741	76,358	323,039	100.0	9.4	
내부거래지출	0	0	0	0	0	0	0.0	0.0	
보전지출	53,314	58,480	67,146	67,741	76,358	323,039	100.0	9.4	
예비비	0	0	0	0	0	0	0.0	0.0	
③투자비용재원(①-②)	35,045	30,639	31,039	31,243	31,731	159,698	0.0	△2.5	
④사업수요	35,045	30,639	31,039	31,243	31,731	159,698	0.0	△2.5	
⑤부족재원(④-③)	0	0	0	0	0	0	0.0	0.0	
지방채	0	0	0	0	0	0	0.0	0.0	
(채무부담)	0	0	0	0	0	0	0.0	0.0	
(민자)	0	0	0	0	0	0	0.0	0.0	
(기타)	0	0	0	0	0	0	0.0	0.0	
재정규모(①+⑤)	88,359	89,119	98,185	98,984	108,089	482,738	0.0	5.2	

6-7. 재해구호기금

○ 중기재정 운용방향 : 재해 발생 시 응급적인 구호사업 지원

(단위: 백만원, %)

구 분	중 기 재 정 계 획					합 계	비중	연평균 신장률	비고
	2020	2021	2022	2023	2024				
①세입	64,876	78,711	96,741	116,079	135,881	492,287	100.0	20.3	
지방세수입	0	0	0	0	0	0	0.0	0.0	
세외수입	832	800	800	800	800	4,032	1.0	△1.0	
경상적세외수입	832	800	800	800	800	4,032	1.0	△1.0	
임시적세외수입	0	0	0	0	0	0	0.0	0.0	
이전재원	0	0	0	0	0	0	0.0	0.0	
보통교부세	0	0	0	0	0	0	0.0	0.0	
특별교부세	0	0	0	0	0	0	0.0	0.0	
부동산교부세	0	0	0	0	0	0	0.0	0.0	
소방안전교부세	0	0	0	0	0	0	0.0	0.0	
조정교부금등	0	0	0	0	0	0	0.0	0.0	
국고보조금	0	0	0	0	0	0	0.0	0.0	
균형발전특별회계보조금	0	0	0	0	0	0	0.0	0.0	
기금	0	0	0	0	0	0	0.0	0.0	
시·도비보조금등	0	0	0	0	0	0	0.0	0.0	
보전수입등및내부거래	64,044	77,911	95,941	115,279	135,081	488,255	99.0	20.5	
②경상지출	61,076	74,311	92,341	111,679	131,481	470,887	100.0	21.1	
행정운영경비	0	0	0	0	0	0	0.0	0.0	
인력운영비	0	0	0	0	0	0	0.0	0.0	
기본경비	0	0	0	0	0	0	0.0	0.0	
재무활동	61,076	74,311	92,341	111,679	131,481	470,887	100.0	21.1	
내부거래지출	0	0	0	0	0	0	0.0	0.0	
보전지출	61,076	74,311	92,341	111,679	131,481	470,887	100.0	21.1	
예비비	0	0	0	0	0	0	0.0	0.0	
③투자자용재원(①-②)	3,800	4,400	4,400	4,400	4,400	21,400	0.0	3.7	
④사업수요	3,800	4,400	4,400	4,400	4,400	21,400	0.0	3.7	
⑤부족재원(④-③)	0	0	0	0	0	0	0.0	0.0	
지방채	0	0	0	0	0	0	0.0	0.0	
(채무부담)	0	0	0	0	0	0	0.0	0.0	
(민자)	0	0	0	0	0	0	0.0	0.0	
(기타)	0	0	0	0	0	0	0.0	0.0	
재정규모(①+⑤)	64,876	78,711	96,741	116,079	135,881	492,287	0.0	20.3	

6-8. 중소기업육성기금

○ 중기재정 운용방향 : 중소기업의 자생력 배양, 산업단지 경쟁력 강화 및 친환경 산업단지 조성
중소유통업체 및 시장의 현대화를 통한 경쟁력 강화

(단위: 백만원, %)

구 분	중 기 재 정 계 획					합 계	비중	연평균 신장률	비고
	2020	2021	2022	2023	2024				
①세입	65,287	61,007	61,007	61,007	61,007	309,317	100.0	△1.7	
지방세수입	0	0	0	0	0	0	0.0	0.0	
세외수입	3,660	3,001	3,001	3,001	3,001	15,664	5.0	△4.8	
경상적세외수입	3,660	3,001	3,001	3,001	3,001	15,664	5.0	△4.8	
임시적세외수입	0	0	0	0	0	0	0.0	0.0	
이전재원	0	0	0	0	0	0	0.0	0.0	
보통교부세	0	0	0	0	0	0	0.0	0.0	
특별교부세	0	0	0	0	0	0	0.0	0.0	
부동산교부세	0	0	0	0	0	0	0.0	0.0	
소방안전교부세	0	0	0	0	0	0	0.0	0.0	
조정교부금등	0	0	0	0	0	0	0.0	0.0	
국고보조금	0	0	0	0	0	0	0.0	0.0	
균형발전특별회계보조금	0	0	0	0	0	0	0.0	0.0	
기금	0	0	0	0	0	0	0.0	0.0	
시·도비보조금등	0	0	0	0	0	0	0.0	0.0	
보전수입등및내부거래	61,628	58,006	58,006	58,006	58,006	293,653	95.0	△1.5	
②경상지출	4,917	4,000	4,000	4,000	4,000	20,917	100.0	△5.0	
행정운영경비	0	0	0	0	0	0	0.0	0.0	
인력운영비	0	0	0	0	0	0	0.0	0.0	
기본경비	0	0	0	0	0	0	0.0	0.0	
재무활동	4,917	4,000	4,000	4,000	4,000	20,917	100.0	△5.0	
내부거래지출	0	0	0	0	0	0	0.0	0.0	
보전지출	4,917	4,000	4,000	4,000	4,000	20,917	100.0	△5.0	
예비비	0	0	0	0	0	0	0.0	0.0	
③투자자용재원(①-②)	60,370	57,007	57,007	57,007	57,007	288,399	0.0	△1.4	
④사업수요	60,370	57,007	57,007	57,007	57,007	288,399	0.0	△1.4	
⑤부족재원(④-③)	0	0	0	0	0	0	0.0	0.0	
지방채	0	0	0	0	0	0	0.0	0.0	
(채무부담)	0	0	0	0	0	0	0.0	0.0	
(민자)	0	0	0	0	0	0	0.0	0.0	
(기타)	0	0	0	0	0	0	0.0	0.0	
재정규모(①+⑤)	65,287	61,007	61,007	61,007	61,007	309,317	0.0	△1.7	

6-9. 에너지사업기금

○ 중기재정 운용방향 : 기후변화 대응 및 도시가스 보급 확대로 시민의 삶의 질 향상

(단위: 백만원, %)

구 분	중 기 재 정 계 획					합 계	비중	연평균 신장률	비고
	2020	2021	2022	2023	2024				
①세입	29,299	17,731	17,117	16,299	16,459	96,905	100.0	△13.4	
지방세수입	0	0	0	0	0	0	0.0	0.0	
세외수입	892	490	480	470	460	2,792	3.0	△15.3	
경상적세외수입	892	490	480	470	460	2,792	3.0	△15.3	
임시적세외수입	0	0	0	0	0	0	0.0	0.0	
이전재원	13,080	13,035	13,035	13,035	13,035	65,220	67.0	△0.1	
보통교부세	0	0	0	0	0	0	0.0	0.0	
특별교부세	0	0	0	0	0	0	0.0	0.0	
부동산교부세	0	0	0	0	0	0	0.0	0.0	
소방안전교부세	0	0	0	0	0	0	0.0	0.0	
조정교부금등	0	0	0	0	0	0	0.0	0.0	
국고보조금	13,080	13,035	13,035	13,035	13,035	65,220	67.0	△0.1	
균형발전특별회계보조금	0	0	0	0	0	0	0.0	0.0	
기금	0	0	0	0	0	0	0.0	0.0	
시·도비보조금등	0	0	0	0	0	0	0.0	0.0	
보전수입등및내부거래	15,327	4,206	3,602	2,794	2,964	28,893	30.0	△33.7	
②경상지출	2,452	1,396	782	964	1,124	6,718	100.0	△17.7	
행정운영경비	0	0	0	0	0	0	0.0	0.0	
인력운영비	0	0	0	0	0	0	0.0	0.0	
기본경비	0	0	0	0	0	0	0.0	0.0	
재무활동	2,452	1,396	782	964	1,124	6,718	100.0	△17.7	
내부거래지출	0	0	0	0	0	0	0.0	0.0	
보전지출	2,452	1,396	782	964	1,124	6,718	100.0	△17.7	
예비비	0	0	0	0	0	0	0.0	0.0	
③투자비용재원(①-②)	26,847	16,335	16,335	15,335	15,335	90,187	0.0	△13.1	
④사업수요	26,847	16,335	16,335	15,335	15,335	90,187	0.0	△13.1	
⑤부족재원(④-③)	0	0	0	0	0	0	0.0	0.0	
지방채	0	0	0	0	0	0	0.0	0.0	
(채무부담)	0	0	0	0	0	0	0.0	0.0	
(민자)	0	0	0	0	0	0	0.0	0.0	
(기타)	0	0	0	0	0	0	0.0	0.0	
재정규모(①+⑤)	29,299	17,731	17,117	16,299	16,459	96,905	0.0	△13.4	

6-10. 농어촌진흥기금

○ 중기재정 운용방향 : 농어업 경쟁력 제고와 생산성 향상, 도시와 농어촌의 균형 있는 발전

(단위: 백만원, %)

구 분	중 기 재 정 계 획					합 계	비중	연평균 신장률	비고
	2020	2021	2022	2023	2024				
①세입	10,143	9,849	9,564	9,287	9,019	47,862	100.0	△2.9	
지방세수입	0	0	0	0	0	0	0.0	0.0	
세외수입	348	348	348	348	348	1,740	4.0	0.0	
경상적세외수입	347	347	347	347	347	1,733	4.0	0.0	
임시적세외수입	2	2	2	2	2	8	0.0	0.0	
이전재원	0	0	0	0	0	0	0.0	0.0	
보통교부세	0	0	0	0	0	0	0.0	0.0	
특별교부세	0	0	0	0	0	0	0.0	0.0	
부동산교부세	0	0	0	0	0	0	0.0	0.0	
소방안전교부세	0	0	0	0	0	0	0.0	0.0	
조정교부금등	0	0	0	0	0	0	0.0	0.0	
국고보조금	0	0	0	0	0	0	0.0	0.0	
균형발전특별회계보조금	0	0	0	0	0	0	0.0	0.0	
기금	0	0	0	0	0	0	0.0	0.0	
시·도비보조금등	0	0	0	0	0	0	0.0	0.0	
보전수입등및내부거래	9,795	9,501	9,216	8,939	8,671	46,122	96.0	△3.0	
②경상지출	9,202	8,909	8,624	8,347	8,079	43,162	100.0	△3.2	
행정운영경비	0	0	0	0	0	0	0.0	0.0	
인력운영비	0	0	0	0	0	0	0.0	0.0	
기본경비	0	0	0	0	0	0	0.0	0.0	
재무활동	9,202	8,909	8,624	8,347	8,079	43,162	100.0	△3.2	
내부거래지출	8,500	0	0	0	0	8,500	20.0	△100.0	
보전지출	702	8,909	8,624	8,347	8,079	34,662	80.0	84.2	
예비비	0	0	0	0	0	0	0.0	0.0	
③투자가용재원(①-②)	940	940	940	940	940	4,701	0.0	0.0	
④사업수요	940	940	940	940	940	4,701	0.0	0.0	
⑤부족재원(④-③)	0	0	0	0	0	0	0.0	0.0	
지방채	0	0	0	0	0	0	0.0	0.0	
(채무부담)	0	0	0	0	0	0	0.0	0.0	
(민자)	0	0	0	0	0	0	0.0	0.0	
(기타)	0	0	0	0	0	0	0.0	0.0	
재정규모(①+⑤)	10,143	9,849	9,564	9,287	9,019	47,862	0.0	△2.9	

6-11. 사회복지기금

○ 중기재정 운용방향 : 사회복지사업 및 기초생활보장사업의 효율적 추진, 노인복지 증진

(단위: 백만원, %)

구 분	중 기 재 정 계 획					합 계	비중	연평균 신장률	비고
	2020	2021	2022	2023	2024				
①세입	1,429	1,429	1,429	1,429	1,429	7,146	100.0	0.0	
지방세수입	0	0	0	0	0	0	0.0	0.0	
세외수입	270	270	270	270	270	1,351	19.0	0.0	
경상적세외수입	0	0	0	0	0	1	0.0	0.0	
임시적세외수입	270	270	270	270	270	1,350	19.0	0.0	
이전재원	0	0	0	0	0	0	0.0	0.0	
보통교부세	0	0	0	0	0	0	0.0	0.0	
특별교부세	0	0	0	0	0	0	0.0	0.0	
부동산교부세	0	0	0	0	0	0	0.0	0.0	
소방안전교부세	0	0	0	0	0	0	0.0	0.0	
조정교부금등	0	0	0	0	0	0	0.0	0.0	
국고보조금	0	0	0	0	0	0	0.0	0.0	
균형발전특별회계보조금	0	0	0	0	0	0	0.0	0.0	
기금	0	0	0	0	0	0	0.0	0.0	
시·도비보조금등	0	0	0	0	0	0	0.0	0.0	
보전수입등및내부거래	1,159	1,159	1,159	1,159	1,159	5,795	81.0	0.0	
②경상지출	856	856	856	856	856	4,279	100.0	0.0	
행정운영경비	0	0	0	0	0	0	0.0	0.0	
인력운영비	0	0	0	0	0	0	0.0	0.0	
기본경비	0	0	0	0	0	0	0.0	0.0	
재무활동	856	856	856	856	856	4,279	100.0	0.0	
내부거래지출	300	300	300	300	300	1,500	35.0	0.0	
보전지출	556	556	556	556	556	2,779	65.0	0.0	
예비비	0	0	0	0	0	0	0.0	0.0	
③투자자용재원(①-②)	573	573	573	573	573	2,867	0.0	0.0	
④사업수요	573	573	573	573	573	2,867	0.0	0.0	
⑤부족재원(④-③)	0	0	0	0	0	0	0.0	0.0	
지방채	0	0	0	0	0	0	0.0	0.0	
(채무부담)	0	0	0	0	0	0	0.0	0.0	
(민자)	0	0	0	0	0	0	0.0	0.0	
(기타)	0	0	0	0	0	0	0.0	0.0	
재정규모(①+⑤)	1,429	1,429	1,429	1,429	1,429	7,146	0.0	0.0	

6-12. 화장시설주변지역주민지원기금

○ 중기재정 운용방향 : 화장시설 주변지역 주민을 지원함으로써 그 설치·조성사업의 원활한 추진

(단위: 백만원, %)

구 분	중 기 재 정 계 획					합 계	비중	연평균 신장률	비고
	2020	2021	2022	2023	2024				
①세입	1,569	1,657	1,663	1,670	1,676	8,235	100.0	1.7	
지방세수입	0	0	0	0	0	0	0.0	0.0	
세외수입	15	15	15	16	16	77	1.0	1.5	
경상적세외수입	15	15	15	16	16	77	1.0	1.5	
임시적세외수입	0	0	0	0	0	0	0.0	0.0	
이전재원	0	0	0	0	0	0	0.0	0.0	
보통교부세	0	0	0	0	0	0	0.0	0.0	
특별교부세	0	0	0	0	0	0	0.0	0.0	
부동산교부세	0	0	0	0	0	0	0.0	0.0	
소방안전교부세	0	0	0	0	0	0	0.0	0.0	
조정교부금등	0	0	0	0	0	0	0.0	0.0	
국고보조금	0	0	0	0	0	0	0.0	0.0	
균형발전특별회계보조금	0	0	0	0	0	0	0.0	0.0	
기금	0	0	0	0	0	0	0.0	0.0	
시·도비보조금등	0	0	0	0	0	0	0.0	0.0	
보전수입등및내부거래	1,554	1,642	1,648	1,654	1,660	8,158	99.0	1.7	
②경상지출	1,035	1,107	1,108	1,109	1,109	5,468	100.0	1.7	
행정운영경비	0	0	0	0	0	0	0.0	0.0	
인력운영비	0	0	0	0	0	0	0.0	0.0	
기본경비	0	0	0	0	0	0	0.0	0.0	
재무활동	1,035	1,107	1,108	1,109	1,109	5,468	100.0	1.7	
내부거래지출	0	0	0	0	0	0	0.0	0.0	
보전지출	1,035	1,107	1,108	1,109	1,109	5,468	100.0	1.7	
예비비	0	0	0	0	0	0	0.0	0.0	
③투자비용재원(①-②)	534	550	556	561	567	2,767	0.0	1.5	
④사업수요	534	550	556	561	567	2,767	0.0	1.5	
⑤부족재원(④-③)	0	0	0	0	0	0	0.0	0.0	
지방채	0	0	0	0	0	0	0.0	0.0	
(채무부담)	0	0	0	0	0	0	0.0	0.0	
(민자)	0	0	0	0	0	0	0.0	0.0	
(기타)	0	0	0	0	0	0	0.0	0.0	
재정규모(①+⑤)	1,569	1,657	1,663	1,670	1,676	8,235	0.0	1.7	

6-13. 양성평등기금

○ 중기재정 운용방향 : 여성의 사회참여 확대, 한부모 가족과 여성의 복지 증진 사업 등 지원

(단위: 백만원, %)

구 분	중 기 재 정 계 획					합 계	비중	연평균 신장률	비고
	2020	2021	2022	2023	2024				
①세입	448	359	371	387	404	1,969	100.0	△2.5	
지방세수입	0	0	0	0	0	0	0.0	0.0	
세외수입	2	2	2	2	2	9	0.0	5.9	
경상적세외수입	2	2	2	2	2	9	0.0	5.9	
임시적세외수입	0	0	0	0	0	0	0.0	0.0	
이전재원	0	0	0	0	0	0	0.0	0.0	
보통교부세	0	0	0	0	0	0	0.0	0.0	
특별교부세	0	0	0	0	0	0	0.0	0.0	
부동산교부세	0	0	0	0	0	0	0.0	0.0	
소방안전교부세	0	0	0	0	0	0	0.0	0.0	
조정교부금등	0	0	0	0	0	0	0.0	0.0	
국고보조금	0	0	0	0	0	0	0.0	0.0	
균형발전특별회계보조금	0	0	0	0	0	0	0.0	0.0	
기금	0	0	0	0	0	0	0.0	0.0	
시·도비보조금등	0	0	0	0	0	0	0.0	0.0	
보전수입등및내부거래	446	357	370	385	402	1,960	100.0	△2.6	
②경상지출	348	259	271	287	304	1,469	100.0	△3.3	
행정운영경비	0	0	0	0	0	0	0.0	0.0	
인력운영비	0	0	0	0	0	0	0.0	0.0	
기본경비	0	0	0	0	0	0	0.0	0.0	
재무활동	348	259	271	287	304	1,469	100.0	△3.3	
내부거래지출	348	259	271	287	304	1,469	100.0	△3.3	
보전지출	0	0	0	0	0	0	0.0	0.0	
예비비	0	0	0	0	0	0	0.0	0.0	
③투자비용재원(①-②)	100	100	100	100	100	500	0.0	0.0	
④사업수요	100	100	100	100	100	500	0.0	0.0	
⑤부족재원(④-③)	0	0	0	0	0	0	0.0	0.0	
지방채	0	0	0	0	0	0	0.0	0.0	
(채무부담)	0	0	0	0	0	0	0.0	0.0	
(민자)	0	0	0	0	0	0	0.0	0.0	
(기타)	0	0	0	0	0	0	0.0	0.0	
재정규모(①+⑤)	448	359	371	387	404	1,969	0.0	△2.5	

6-14. 식품진흥기금

○ 중기재정 운용방향 : 식품위생, 국민영양향상 등 식품산업발전 사업 지원

(단위: 백만원, %)

구 분	중 기 재 정 계 획					합 계	비중	연평균 신장률	비고
	2020	2021	2022	2023	2024				
①세입	3,170	3,112	2,972	2,822	2,672	14,748	100.0	△4.2	
지방세수입	0	0	0	0	0	0	0.0	0.0	
세외수입	1,032	982	932	882	832	4,661	32.0	△5.2	
경상적세외수입	32	32	32	32	32	161	1.0	0.0	
임시적세외수입	1,000	950	900	850	800	4,500	31.0	△5.4	
이전재원	0	0	0	0	0	0	0.0	0.0	
보통교부세	0	0	0	0	0	0	0.0	0.0	
특별교부세	0	0	0	0	0	0	0.0	0.0	
부동산교부세	0	0	0	0	0	0	0.0	0.0	
소방안전교부세	0	0	0	0	0	0	0.0	0.0	
조정교부금등	0	0	0	0	0	0	0.0	0.0	
국고보조금	0	0	0	0	0	0	0.0	0.0	
균형발전특별회계보조금	0	0	0	0	0	0	0.0	0.0	
기금	0	0	0	0	0	0	0.0	0.0	
시·도비보조금등	0	0	0	0	0	0	0.0	0.0	
보전수입등및내부거래	2,137	2,130	2,040	1,940	1,840	10,087	68.0	△3.7	
②경상지출	1,490	1,433	1,293	1,143	993	6,352	100.0	△9.7	
행정운영경비	0	0	0	0	0	0	0.0	0.0	
인력운영비	0	0	0	0	0	0	0.0	0.0	
기본경비	0	0	0	0	0	0	0.0	0.0	
재무활동	1,490	1,433	1,293	1,143	993	6,352	100.0	△9.7	
내부거래지출	0	0	0	0	0	0	0.0	0.0	
보전지출	1,490	1,433	1,293	1,143	993	6,352	100.0	△9.7	
예비비	0	0	0	0	0	0	0.0	0.0	
③투자가용재원(①-②)	1,679	1,679	1,679	1,679	1,679	8,397	0.0	0.0	
④사업수요	1,679	1,679	1,679	1,679	1,679	8,397	0.0	0.0	
⑤부족재원(④-③)	0	0	0	0	0	0	0.0	0.0	
지방채	0	0	0	0	0	0	0.0	0.0	
(채무부담)	0	0	0	0	0	0	0.0	0.0	
(민자)	0	0	0	0	0	0	0.0	0.0	
(기타)	0	0	0	0	0	0	0.0	0.0	
재정규모(①+⑤)	3,170	3,112	2,972	2,822	2,672	14,748	0.0	△4.2	

6-15. 남동산업단지및주변지역악취방지시설기금

○ 중기재정 운용방향 : 남동산업단지 및 주변지역의 악취개선방지시설 개선사업에 대한 지원

(단위: 백만원, %)

구 분	중 기 재 정 계 획					합 계	비중	연평균 신장률	비고
	2020	2021	2022	2023	2024				
①세입	18,202	15,971	13,657	11,810	10,433	70,073	100.0	△13.0	
지방세수입	0	0	0	0	0	0	0.0	0.0	
세외수입	337	305	246	218	188	1,294	2.0	△13.5	
경상적세외수입	337	305	246	218	188	1,294	2.0	△13.5	
임시적세외수입	0	0	0	0	0	0	0.0	0.0	
이전재원	0	0	0	0	0	0	0.0	0.0	
보통교부세	0	0	0	0	0	0	0.0	0.0	
특별교부세	0	0	0	0	0	0	0.0	0.0	
부동산교부세	0	0	0	0	0	0	0.0	0.0	
소방안전교부세	0	0	0	0	0	0	0.0	0.0	
조정교부금등	0	0	0	0	0	0	0.0	0.0	
국고보조금	0	0	0	0	0	0	0.0	0.0	
균형발전특별회계보조금	0	0	0	0	0	0	0.0	0.0	
기금	0	0	0	0	0	0	0.0	0.0	
시·도비보조금등	0	0	0	0	0	0	0.0	0.0	
보전수입등및내부거래	17,865	15,666	13,412	11,592	10,245	68,780	98.0	△13.0	
②경상지출	15,636	13,406	11,092	9,245	7,868	57,247	100.0	△15.8	
행정운영경비	0	0	0	0	0	0	0.0	0.0	
인력운영비	0	0	0	0	0	0	0.0	0.0	
기본경비	0	0	0	0	0	0	0.0	0.0	
재무활동	15,636	13,406	11,092	9,245	7,868	57,247	100.0	△15.8	
내부거래지출	0	0	0	0	0	0	0.0	0.0	
보전지출	15,636	13,406	11,092	9,245	7,868	57,247	100.0	△15.8	
예비비	0	0	0	0	0	0	0.0	0.0	
③투자가용재원(①-②)	2,566	2,565	2,565	2,565	2,565	12,826	0.0	0.0	
④사업수요	2,566	2,565	2,565	2,565	2,565	12,826	0.0	0.0	
⑤부족재원(④-③)	0	0	0	0	0	0	0.0	0.0	
지방채	0	0	0	0	0	0	0.0	0.0	
(채무부담)	0	0	0	0	0	0	0.0	0.0	
(민자)	0	0	0	0	0	0	0.0	0.0	
(기타)	0	0	0	0	0	0	0.0	0.0	
재정규모(①+⑤)	18,202	15,971	13,657	11,810	10,433	70,073	0.0	△13.0	

6-16. 도시및주거환경정비기금

○ 중기재정 운용방향 : 도시 및 주거 환경정비법에 의한 정비사업의 원활한 수행을 위한 지원

(단위: 백만원, %)

구 분	중 기 재 정 계 획					합 계	비중	연평균 신장률	비고
	2020	2021	2022	2023	2024				
①세입	40,094	39,103	51,584	41,902	42,823	215,505	100.0	1.7	
지방세수입	0	0	0	0	0	0	0.0	0.0	
세외수입	242	235	290	345	400	1,512	1.0	13.4	
경상적세외수입	177	225	280	335	390	1,407	1.0	21.8	
임시적세외수입	65	10	10	10	10	105	0.0	△37.4	
이전재원	12,550	10,900	19,632	10,900	10,900	64,883	30.0	△3.5	
보통교부세	0	0	0	0	0	0	0.0	0.0	
특별교부세	0	0	0	0	0	0	0.0	0.0	
부동산교부세	0	0	0	0	0	0	0.0	0.0	
소방안전교부세	0	0	0	0	0	0	0.0	0.0	
조정교부금등	0	0	0	0	0	0	0.0	0.0	
국고보조금	0	0	0	0	0	0	0.0	0.0	
균형발전특별회계보조금	0	0	0	0	0	0	0.0	0.0	
기금	12,550	10,900	19,632	10,900	10,900	64,883	30.0	△3.5	
시·도비보조금등	0	0	0	0	0	0	0.0	0.0	
보전수입등및내부거래	27,302	27,967	31,662	30,656	31,523	149,110	69.0	3.7	
②경상지출	911	3,355	2,350	14,216	14,802	35,633	100.0	100.8	
행정운영경비	0	0	0	0	0	0	0.0	0.0	
인력운영비	0	0	0	0	0	0	0.0	0.0	
기본경비	0	0	0	0	0	0	0.0	0.0	
재무활동	911	3,355	2,350	14,216	14,802	35,633	100.0	100.8	
내부거래지출	0	0	0	0	0	0	0.0	0.0	
보전지출	911	3,355	2,350	14,216	14,802	35,633	100.0	100.8	
예비비	0	0	0	0	0	0	0.0	0.0	
③투자자용재원(①-②)	39,183	35,748	49,234	27,686	28,021	179,871	0.0	△8.0	
④사업수요	39,183	35,748	49,234	27,686	28,021	179,871	0.0	△8.0	
⑤부족재원(④-③)	0	0	0	0	0	0	0.0	0.0	
지방채	0	0	0	0	0	0	0.0	0.0	
(채무부담)	0	0	0	0	0	0	0.0	0.0	
(민자)	0	0	0	0	0	0	0.0	0.0	
(기타)	0	0	0	0	0	0	0.0	0.0	
재정규모(①+⑤)	40,094	39,103	51,584	41,902	42,823	215,505	0.0	1.7	

6-17. 기금정비계획

(단위: 백만원)

기 금 명	중 기 지 방 재 정 계 획					정비유형 (통합, 폐지, 기간연장,유지)	기금 존속기한*	비고
	2020	2021	2022	2023	2024			
남북교류협력기금	4,838	5,942	6,998	8,015	7,992	기간연장	2020.12.31	
사회복지기금	1,429	1,429	1,429	1,429	1,429	"	2020.12.31	
양성평등기금	448	359	371	387	404	"	2019.12.31	
중소기업육성기금	65,287	61,007	61,007	61,007	61,007	"	2019.12.31	
에너지사업기금	29,299	17,731	17,117	16,299	16,459	"	2021.12.31	
농어촌진흥기금	10,143	9,849	9,564	9,287	9,019	"	2021.12.31	
화장시설 주변지역 주민지원기금	1,569	1,657	1,663	1,670	1,676	"	2021.12.31	
남동산업단지 및 주변 지역 악취방지시설기금	18,202	15,971	13,657	11,810	10,433	"	2022.12.31	

* '19년말 기준 기금 설치조례에 규정된 기금 존속기한을 의미함

※ 법정외무기금, 통합관리기금, 감채기금 제외

[기금 통·폐합, 폐지, 기간연장, 유지 사유]

기 금 명	정비유형				사 유
	통합	폐지	기간연장	유지*	
남북교류협력기금			○		남북교류 협력사업 및 통일 공감 형성사업 지속 추진
사회복지기금			○		사회복지사업 및 기초생활 보장사업의 효율 적인 추진
양성평등기금			○		양성평등실현 및 관련 정책사업 지속 추진
중소기업육성기금			○		중소기업 구조고도화사업 지속 추진
에너지사업기금			○		도시가스 및 신재생에너지 보급사업 등 지속 추진
농어촌진흥기금			○		농어업의 경쟁력 제고와 생산성 향상을 위한 소득증대사업 지속 추진
화장실 주변지역 주민지원기금			○		화장시설 주변지역 주민의 소득향상 및 복 지증진 사업의 원활한 추진
남동산업단지 및 주변 지역 악취방지시설기금			○		남동산업단지 및 주변지역 사업장 악취 효과적 관리 및 시민건강 환경 개선 지속 추진

* 존속기한 5년 초과 기금만 해당되며, 기존 기금 중 10년 기간일 경우도 “유지”로 표시
(지방자치단체 기금관리기본법 부칙 제7조 제2항)

회계구분 : 일반회계 + 특별회계 + 기금

분야 : 전체

부문 : 전체

(단위 : 백만원)

분야·부문별	건수	비율	재원	총사업비	기투자	연 도				계 획			향 후
						소 계	2020	2021	2022	2023	2024		
합 계	739	100.0	계	69,772,589	5,702,041	62,522,169	12,025,036	12,056,188	12,560,328	12,756,276	13,124,341	1,548,379	
			의무	45,283,568	2,285,118	42,189,511	8,191,575	8,106,367	8,339,870	8,710,489	8,841,210	808,938	
			재량	24,489,021	3,416,923	20,332,658	3,833,461	3,949,820	4,220,458	4,045,787	4,283,131	739,441	
			국고보조금	16,659,810	1,023,801	15,335,832	2,894,433	2,922,997	3,052,969	3,185,864	3,279,568	300,177	
			균특보조금	1,141,078	154,466	955,999	205,838	194,229	168,814	186,622	200,496	30,613	
			기금보조금	771,688	16,464	755,224	151,875	150,756	156,816	148,267	147,510	0	
			시도비	50,489,619	4,292,734	44,979,296	8,772,890	8,667,191	9,063,794	9,110,224	9,365,197	1,217,589	
			지방채	710,393	214,576	495,817	0	121,015	117,934	125,298	131,570	0	
			(채무부담)	2,100	38	2,062	412	412	412	412	412	0	
			(민자 등)	10,205,606	5,364,086	4,830,969	868,012	1,086,454	1,155,714	1,393,917	326,872	10,551	
(010) 일반공공행정	34	11.9	계	8,270,617	845,289	7,425,327	1,398,133	1,462,461	1,493,605	1,532,932	1,538,195	0	
			의무	5,969,128	11,961	5,957,166	1,179,451	1,188,522	1,191,711	1,217,184	1,180,298	0	
			재량	2,301,489	833,328	1,468,161	218,682	273,940	301,894	315,748	357,897	0	
			국고보조금	12,143	0	12,143	1,626	2,628	2,629	2,630	2,631	0	
			균특보조금	417	0	417	83	83	83	83	83	0	
			기금보조금	0	0	0	0	0	0	0	0	0	
			시도비	7,767,776	845,289	6,922,486	1,396,424	1,338,736	1,372,959	1,404,921	1,409,447	0	
			지방채	490,281	0	490,281	0	121,015	117,934	125,298	126,034	0	
			(채무부담)	0	0	0	0	0	0	0	0	0	
			(민자 등)	0	0	0	0	0	0	0	0	0	
(011) 입법및선거관리	3	0.1	계	37,232	0	37,232	7,212	7,327	7,445	7,564	7,685	0	
의무			17,792	0	17,792	3,446	3,501	3,557	3,614	3,672	0		
재량			19,441	0	19,441	3,766	3,826	3,887	3,949	4,013	0		
국고보조금			0	0	0	0	0	0	0	0	0		

회계구분 : 일반회계 + 특별회계 + 기금

과 : 전채

부 : 전채

(단위 : 백만원)

분야·부문별	건수	비율	재원	총사업비	기투자	연 도				계 획		향 후	
						소 계	2020	2021	투 자	2022	2023		2024
(011) 입법및선거 관리			국특보조금	0	0	0	0	0	0	0	0	0	0
			기금보조금	0	0	0	0	0	0	0	0	0	0
			시도비	37,232	0	37,232	7,212	7,327	7,445	7,564	7,685	0	0
			지방채	0	0	0	0	0	0	0	0	0	0
			(채무부담)	0	0	0	0	0	0	0	0	0	0
			(민자 등)	0	0	0	0	0	0	0	0	0	0
(013) 지방행정·재 정지원		6.8	계	4,250,727	0	4,250,727	822,019	836,661	849,681	864,140	878,227	0	0
			의무	4,229,866	0	4,229,866	816,762	831,780	845,925	860,347	875,052	0	0
			재량	20,861	0	20,861	5,257	4,880	3,756	3,793	3,176	0	0
			국고보조금	3,101	0	3,101	611	621	622	623	624	0	0
			국특보조금	0	0	0	0	0	0	0	0	0	0
			기금보조금	0	0	0	0	0	0	0	0	0	0
(014) 재정·금융		3.7	시도비	4,247,626	0	4,247,626	821,408	836,040	849,059	863,516	877,603	0	0
			지방채	0	0	0	0	0	0	0	0	0	0
			(채무부담)	0	0	0	0	0	0	0	0	0	0
			(민자 등)	0	0	0	0	0	0	0	0	0	0
			계	3,156,407	843,648	2,312,758	427,618	466,421	467,677	475,586	475,457	0	0
			의무	1,449,487	11,961	1,437,526	294,300	288,823	277,554	288,373	288,476	0	0
(014) 재정·금융		0	재량	1,706,919	831,687	875,232	133,318	177,598	190,123	187,213	186,981	0	0
			국고보조금	0	0	0	0	0	0	0	0	0	0
			국특보조금	0	0	0	0	0	0	0	0	0	0
			기금보조금	0	0	0	0	0	0	0	0	0	0
			시도비	2,666,125	843,648	1,822,477	427,618	345,406	349,742	350,288	349,423	0	0
			지방채	490,281	0	490,281	0	121,015	117,934	125,298	126,034	0	0

회계구분 : 일반회계 + 특별회계 + 기금

분야 : 전체

부문 : 전체

(단위 : 백만원)

분야·부문별		건수	비율	재원	총사업비	기투자	연 도					계 획		향 후
							소 계	2020	2021	2022	2023	2024		
(014) 재정·금융				(채무부담)	0	0	0	0	0	0	0	0	0	0
				(민자 등)	0	0	0	0	0	0	0	0	0	
				계	826,250	1,641	824,609	141,284	152,053	168,803	185,643	176,826	0	
(016) 일반행정	25	1.3	의무	271,983	0	271,983	64,942	64,417	64,675	64,850	13,099	0		
			재량	554,268	1,641	552,627	76,342	87,636	104,128	120,793	163,728	0		
			국고보조금	9,043	0	9,043	1,015	2,007	2,007	2,007	2,007	0		
			균특보조금	417	0	417	83	83	83	83	83	0		
			기금보조금	0	0	0	0	0	0	0	0	0		
			시도비	816,791	1,641	815,150	140,186	149,963	166,713	183,553	174,736	0		
(020) 공공질서및안전	40	5.2	지방채	0	0	0	0	0	0	0	0	0	0	
			(채무부담)	0	0	0	0	0	0	0	0	0	0	
			(민자 등)	0	0	0	0	0	0	0	0	0	0	
			계	3,352,585	29,843	3,250,747	565,853	602,429	653,971	685,781	742,713	71,994		
			의무	2,699,543	16,837	2,667,433	458,715	494,416	539,610	562,002	612,691	15,272		
			재량	653,042	13,006	583,314	107,138	108,014	114,361	123,779	130,023	56,722		
(025) 재난방재·민방위	11	2.3	국고보조금	77,057	10,897	55,978	17,928	10,492	12,509	7,235	7,815	10,182		
			균특보조금	0	0	0	0	0	0	0	0	0	0	
			기금보조금	6,409	0	6,409	1,265	1,275	1,282	1,289	1,297	0		
			시도비	3,269,119	18,946	3,188,361	546,659	590,663	640,180	677,257	733,602	61,813		
			지방채	0	0	0	0	0	0	0	0	0	0	
			(채무부담)	0	0	0	0	0	0	0	0	0	0	
(025) 재난방재·민방위			(민자 등)	30,076	5,941	19,044	5,000	4,000	5,000	2,308	2,736	5,091		
			계	1,454,940	16,837	1,422,831	231,158	251,469	291,028	304,929	344,247	15,272		
				의무	1,261,286	16,837	1,229,177	190,991	213,584	252,745	266,437	305,420	15,272	

회계구분 : 일반회계 + 특별회계 + 기금

분야 : 전체

부문 : 전체

(단위 : 백만원)

분야·부문별	건수	비율	재원	총사업비	기투자	연 도				계 획		향 후
						소 계	2020	2021	2022	2023	2024	
(02) (025) 재난방재 · 민방위			재량	193,654	0	193,654	40,167	37,885	38,283	38,492	38,827	0
			국고보조금	74,671	10,897	53,592	17,349	10,059	12,064	6,777	7,344	10,182
			균특보조금	0	0	0	0	0	0	0	0	0
			기금보조금	0	0	0	0	0	0	0	0	0
			시도비	1,380,269	5,940	1,369,238	213,809	241,410	278,964	298,153	336,903	5,091
			지방채	0	0	0	0	0	0	0	0	0
			(채무부담)	0	0	0	0	0	0	0	0	0
			(민자 등)	30,076	5,941	19,044	5,000	4,000	5,000	2,308	2,736	5,091
			계	1,897,645	13,006	1,827,917	334,695	350,961	362,943	380,851	398,466	56,722
			의무	1,438,257	0	1,438,257	267,724	280,832	286,865	295,564	307,271	0
(02) (026) 소방	29	2.9	재량	459,388	13,006	389,660	66,971	70,129	76,078	85,287	91,195	56,722
			국고보조금	2,386	0	2,386	579	433	445	458	471	0
			균특보조금	0	0	0	0	0	0	0	0	0
			기금보조금	6,409	0	6,409	1,265	1,275	1,282	1,289	1,297	0
			시도비	1,888,850	13,006	1,819,122	332,850	349,253	361,216	379,104	396,698	56,722
			지방채	0	0	0	0	0	0	0	0	0
			(채무부담)	0	0	0	0	0	0	0	0	0
			(민자 등)	0	0	0	0	0	0	0	0	0
			계	4,217,451	60,542	4,059,718	769,642	795,064	819,094	832,518	843,400	97,190
			의무	3,702,289	0	3,702,289	720,745	734,647	741,719	748,911	756,267	0
(050) 교육	11	6.5	재량	515,161	60,542	357,429	48,897	60,417	77,375	83,608	87,134	97,190
			국고보조금	0	0	0	0	0	0	0	0	0
			균특보조금	0	0	0	0	0	0	0	0	0
			기금보조금	0	0	0	0	0	0	0	0	0

회계구분 : 일반회계 + 특별회계 + 기금

분야 : 전체

부문 : 전체

(단위 : 백만원)

분야·부문별	건수	비율	재원	총사업비	기투자	연 도				계 획		향 후
						소 계	2020	2021	2022	2023	2024	
(050) 교육			시도비	4,217,451	60,542	4,059,718	769,642	795,064	819,094	832,518	843,400	97,190
			지방채	0	0	0	0	0	0	0	0	0
			(채무부담)	0	0	0	0	0	0	0	0	0
			(민자 등)	0	0	0	0	0	0	0	0	0
(051) 유아및초중등교육		6.1	계	3,835,208	0	3,835,208	765,590	757,341	763,513	770,704	778,060	0
			의무	3,702,289	0	3,702,289	720,745	734,647	741,719	748,911	756,267	0
			재량	132,919	0	132,919	44,845	22,693	21,793	21,793	21,793	0
			국고보조금	0	0	0	0	0	0	0	0	0
			균특보조금	0	0	0	0	0	0	0	0	0
			기금보조금	0	0	0	0	0	0	0	0	0
			시도비	3,835,208	0	3,835,208	765,590	757,341	763,513	770,704	778,060	0
			지방채	0	0	0	0	0	0	0	0	0
			(채무부담)	0	0	0	0	0	0	0	0	0
			(민자 등)	0	0	0	0	0	0	0	0	0
(052) 고등교육		0.3	계	364,845	60,542	207,113	1,045	34,266	52,032	58,170	61,600	97,190
			의무	0	0	0	0	0	0	0	0	0
			재량	364,845	60,542	207,113	1,045	34,266	52,032	58,170	61,600	97,190
			국고보조금	0	0	0	0	0	0	0	0	0
			균특보조금	0	0	0	0	0	0	0	0	0
			기금보조금	0	0	0	0	0	0	0	0	0
			시도비	364,845	60,542	207,113	1,045	34,266	52,032	58,170	61,600	97,190
			지방채	0	0	0	0	0	0	0	0	0
			(채무부담)	0	0	0	0	0	0	0	0	0
			(민자 등)	0	0	0	0	0	0	0	0	0

회계구분 : 일반회계 + 특별회계 + 기금

과목 : 전체

구분 : 전체

(단위 : 백만원)

분야·부문별	건수	비율	재원	총사업비	기투자	연 도				계 획		향 후
						소 계	2020	2021	2022	2023	2024	
(053) 평생·직업교육	2	0.0	계	17,398	0	17,398	3,007	3,457	3,549	3,644	3,740	0
			의무	0	0	0	0	0	0	0	0	0
			재량	17,398	0	17,398	3,007	3,457	3,549	3,644	3,740	0
			국고보조금	0	0	0	0	0	0	0	0	0
			균특보조금	0	0	0	0	0	0	0	0	0
			기금보조금	0	0	0	0	0	0	0	0	0
			시도비	17,398	0	17,398	3,007	3,457	3,549	3,644	3,740	0
			지방채	0	0	0	0	0	0	0	0	0
			(채무부담)	0	0	0	0	0	0	0	0	0
			(민자 등)	0	0	0	0	0	0	0	0	0
(060) 문화및관광	66	3.8	계	2,441,240	35,000	2,391,990	440,644	440,757	451,798	527,005	531,786	14,250
			의무	841,047	16,447	811,861	213,560	160,488	150,072	145,010	142,731	12,740
			재량	1,600,193	18,554	1,580,129	227,085	280,268	301,726	381,995	389,056	1,510
			국고보조금	55,342	0	55,342	3,932	7,700	14,574	14,574	14,561	0
			균특보조금	62,638	6,526	47,012	30,439	9,530	4,386	1,329	1,329	9,100
			기금보조금	71,253	3,345	67,908	15,245	15,785	12,490	12,350	12,038	0
			시도비	2,252,007	25,129	2,221,728	391,028	407,742	420,347	498,752	503,859	5,150
			지방채	0	0	0	0	0	0	0	0	0
			(채무부담)	0	0	0	0	0	0	0	0	0
			(민자 등)	144,700	46,683	92,557	42,476	19,504	11,984	10,231	8,361	5,460
(061) 문화예술	32	1.6	계	1,029,448	29,022	986,176	109,448	152,941	186,681	271,027	266,080	14,250
			의무	131,343	13,429	105,174	31,631	18,406	18,463	18,419	18,255	12,740
			재량	898,105	15,593	881,002	77,817	134,535	168,218	252,608	247,825	1,510
			국고보조금	47,255	0	47,255	2,315	6,083	12,957	12,957	12,943	0

회계구분 : 일반회계 + 특별회계 + 기금

분야 : 전체

부문 : 전체

(단위 : 백만원)

분야·부문별	건수	비율	재원	총사업비	기투자	연 도					계 획			향 후
						소 계	2020	2021	투 자	2022	2023	2024		
(061) 문화예술			균특보조금	27,365	5,776	12,489	9,327	1,991	391	391	391	391	9,100	
			기금보조금	32,203	0	32,203	6,441	6,441	6,441	6,441	6,441	6,441	0	
			시도비	922,625	23,246	894,229	91,365	138,427	166,893	251,239	246,305	5,150		
			지방채	0	0	0	0	0	0	0	0	0	0	
			(채무부담)	0	0	0	0	0	0	0	0	0	0	
(062) 관광	10	0.2	(민자 등)	54,197	21,801	26,936	12,612	4,266	3,413	3,366	3,280	5,460		
			계	143,061	1,643	141,419	25,780	33,382	29,963	26,566	25,726	0		
			의무	18,925	518	18,407	4,229	4,562	4,339	2,639	2,639	0		
			재량	124,137	1,125	123,012	21,552	28,821	25,624	23,927	23,087	0		
			국고보조금	0	0	0	0	0	0	0	0	0	0	
(063) 체육	20	1.9	균특보조금	4,050	750	3,300	1,100	1,100	1,100	0	0	0	0	
			기금보조금	2,988	345	2,643	708	585	450	450	450	450	0	
			시도비	136,023	548	135,476	23,972	31,697	28,413	26,116	25,276	0	0	
			지방채	0	0	0	0	0	0	0	0	0	0	
			(채무부담)	0	0	0	0	0	0	0	0	0	0	
(063) 체육	20	1.9	(민자 등)	11,303	548	10,755	4,763	4,563	810	310	310	0	0	
			계	1,202,620	4,335	1,198,285	291,049	241,372	222,050	216,266	227,547	0	0	
			의무	654,283	2,500	651,783	170,184	130,022	119,790	116,490	115,297	0	0	
			재량	548,338	1,835	546,502	120,866	111,349	102,260	99,777	112,250	0	0	
			국고보조금	0	0	0	0	0	0	0	0	0	0	0
(063) 체육	20	1.9	균특보조금	31,223	0	31,223	20,012	6,439	2,896	938	938	0	0	
			기금보조금	33,325	3,000	30,325	7,458	8,121	4,962	4,821	4,962	0	0	
			시도비	1,138,073	1,335	1,136,737	263,579	226,811	214,193	210,507	221,648	0	0	
			지방채	0	0	0	0	0	0	0	0	0	0	0

회계구분 : 일반회계 + 특별회계 + 기금

분야 : 전체

부문 : 전체

(단위 : 백만원)

분야·부문별	건수	비율	재원	총사업비	기투자	연 도					계 획		향 후
						소 계	2020	2021	2022	2023	2024		
(063) 체육			(채무부담)	0	0	0	0	0	0	0	0	0	0
			(민자 등)	63,231	24,335	38,896	21,908	7,482	4,567	3,361	1,577	0	0
			계	66,110	0	66,110	14,367	13,062	13,103	13,145	12,433	0	0
			의무	36,497	0	36,497	7,517	7,498	7,480	7,462	6,540	0	0
			재량	29,613	0	29,613	6,851	5,563	5,623	5,683	5,893	0	0
			국고보조금	8,087	0	8,087	1,617	1,617	1,617	1,617	1,617	0	0
			균특보조금	0	0	0	0	0	0	0	0	0	0
			기금보조금	2,737	0	2,737	638	638	638	638	186	0	0
			시도비	55,286	0	55,286	12,112	10,807	10,848	10,890	10,630	0	0
			지방채	0	0	0	0	0	0	0	0	0	0
(064) 문화재		0.1	(채무부담)	0	0	0	0	0	0	0	0	0	0
			(민자 등)	15,969	0	15,969	3,194	3,194	3,194	3,194	3,194	0	0
			계	6,038,454	311,987	5,540,565	1,174,245	1,148,288	1,088,812	1,061,710	1,067,510	185,902	185,902
			의무	2,668,750	160,883	2,321,965	522,044	470,433	444,732	436,924	447,832	185,902	185,902
			재량	3,369,704	151,104	3,218,600	652,201	677,855	644,080	624,786	619,678	0	0
			국고보조금	810,653	61,095	745,961	205,671	160,376	130,142	118,575	131,197	3,597	3,597
			균특보조금	155,010	41,710	113,300	6,500	27,830	27,280	34,630	17,060	0	0
			기금보조금	36,777	8,000	28,777	5,797	5,745	5,743	5,745	5,745	0	0
			시도비	5,036,015	201,182	4,652,527	956,276	954,337	925,646	902,760	913,507	182,305	182,305
			지방채	0	0	0	0	0	0	0	0	0	0
(070) 환경		8.9	(채무부담)	38	38	0	0	0	0	0	0	0	0
			(민자 등)	30,860	5,217	25,643	5,190	9,005	4,092	3,722	3,633	0	0
			계	3,455,864	290,776	2,979,185	585,763	604,748	588,681	594,167	605,827	185,902	185,902
			의무	1,655,087	141,379	1,327,806	267,157	290,565	265,003	249,539	255,543	185,902	185,902
(071) 상하수도·수질	49	4.8											

회계구분 : 일반회계 + 특별회계 + 기금

분야 : 전체

부문 : 전체

(단위 : 백만원)

분야·부문별		건수	비율	재원	총사업비	기투자	연 도					계 획		향 후
							소 계	2020	2021	투 자	2022	2023	2024	
(071) 상하수도·수질				재량	1,800,777	149,397	1,651,380	318,606	314,184	323,677	344,629	350,284	0	
				국고보조금	179,247	51,468	124,182	34,148	48,973	21,198	5,062	14,801	3,597	
				균특보조금	152,593	41,293	111,300	6,100	27,430	26,880	34,230	16,660	0	
				기금보조금	36,737	8,000	28,737	5,758	5,745	5,743	5,745	5,745	0	
				시도비	3,087,287	190,015	2,714,967	539,757	522,599	534,859	549,130	568,620	182,305	
				지방채	0	0	0	0	0	0	0	0	0	
				(채무부담)	38	38	0	0	0	0	0	0	0	
				(민자 등)	12,097	5,217	6,880	1,623	4,853	242	163	0	0	
				계	425,632	19,504	406,128	80,020	87,413	78,562	79,331	80,803	0	
				의무	97,301	19,504	77,797	12,518	23,017	13,587	13,897	14,779	0	
(072) 폐기물	9	0.6	재량	328,331	0	328,331	67,503	64,396	64,975	65,434	66,024	0		
			국고보조금	34,522	9,627	24,895	2,792	12,701	2,970	2,970	3,461	0		
			균특보조금	0	0	0	0	0	0	0	0	0		
			기금보조금	0	0	0	0	0	0	0	0	0		
			시도비	391,111	9,877	381,234	77,228	74,712	75,591	76,360	77,342	0		
			지방채	0	0	0	0	0	0	0	0	0		
			(채무부담)	0	0	0	0	0	0	0	0	0		
			(민자 등)	14,646	0	14,646	2,425	3,182	3,183	2,891	2,966	0		
			계	977,516	0	977,516	260,797	170,688	177,419	182,757	185,855	0		
			의무	828,327	0	828,327	223,597	138,166	149,240	156,425	160,899	0		
(073) 대기	11	1.6	재량	149,189	0	149,189	37,201	32,522	28,178	26,332	24,956	0		
			국고보조금	565,043	0	565,043	161,762	91,455	100,158	104,497	107,170	0		
			균특보조금	0	0	0	0	0	0	0	0	0		
			기금보조금	0	0	0	0	0	0	0	0	0		

회계구분 : 일반회계 + 특별회계 + 기금

분야 : 전체

부문 : 전체

(단위 : 백만원)

분야·부문별	건수	비율	재원	총사업비	기투자	연 도				투 자 계 획			향 후
						소 계	2020	2021	2022	2023	2024		
(073) 대기			시도비	412,473	0	412,473	99,035	79,233	77,260	78,260	78,685	0	
			지방채	0	0	0	0	0	0	0	0	0	0
			(채무부담)	0	0	0	0	0	0	0	0	0	0
			(민자 등)	0	0	0	0	0	0	0	0	0	0
(073) 대기	1	0.0	계	14,945	1,707	13,238	3,397	2,486	2,480	2,201	2,675	0	
			의무	2,619	0	2,619	588	652	645	367	367	0	0
			재량	12,326	1,707	10,619	2,809	1,834	1,834	2,308	1,834	2,308	0
			국고보조금	1,087	0	1,087	193	223	223	223	223	223	0
			균특보조금	417	417	0	0	0	0	0	0	0	0
			기금보조금	0	0	0	0	0	0	0	0	0	0
			시도비	13,441	1,290	12,151	3,204	2,263	2,256	1,978	2,451	0	0
			지방채	0	0	0	0	0	0	0	0	0	0
(074) 자연			(채무부담)	0	0	0	0	0	0	0	0	0	0
			(민자 등)	0	0	0	0	0	0	0	0	0	0
			계	70,524	0	70,524	19,589	14,090	12,299	12,299	12,247	0	0
			의무	48,007	0	48,007	10,480	10,672	8,952	8,952	8,952	0	0
			재량	22,516	0	22,516	9,109	3,419	3,347	3,347	3,295	0	0
			국고보조금	20,649	0	20,649	4,365	5,133	3,717	3,717	3,717	0	0
			균특보조금	2,000	0	2,000	400	400	400	400	400	0	0
			기금보조금	40	0	40	40	0	0	0	0	0	0
(075) 해양	1	0.1	시도비	47,835	0	47,835	14,784	8,557	8,182	8,182	8,130	0	
			지방채	0	0	0	0	0	0	0	0	0	0
			(채무부담)	0	0	0	0	0	0	0	0	0	0
			(민자 등)	3,507	0	3,507	903	878	575	575	575	0	0
			계	70,524	0	70,524	19,589	14,090	12,299	12,299	12,247	0	0
			의무	48,007	0	48,007	10,480	10,672	8,952	8,952	8,952	0	0
			재량	22,516	0	22,516	9,109	3,419	3,347	3,347	3,295	0	0
			국고보조금	20,649	0	20,649	4,365	5,133	3,717	3,717	3,717	0	0

회계구분 : 일반회계 + 특별회계 + 기금

과목 : 전체

문 : 전체

(단위 : 백만원)

분야·부문별	건수	비율	재원	총사업비	기투자	연 도				계 획		향 후
						소 계	2020	2021	투 자	2022	2023	
(076) 환경보호일반	7	1.7	계	1,093,973	0	1,093,973	224,679	268,862	229,372	190,955	180,104	0
			의무	37,408	0	37,408	7,706	7,361	7,304	7,745	7,293	0
			재량	1,056,564	0	1,056,564	216,973	261,501	222,069	183,211	172,811	0
			국고보조금	10,106	0	10,106	2,411	1,890	1,875	2,105	1,825	0
			균특보조금	0	0	0	0	0	0	0	0	0
			기금보조금	0	0	0	0	0	0	0	0	0
			시도비	1,083,867	0	1,083,867	222,268	266,972	227,498	188,850	178,278	0
			지방채	0	0	0	0	0	0	0	0	0
			(채무부담)	0	0	0	0	0	0	0	0	0
			(민자 등)	610	0	610	240	93	93	93	93	0
(080) 사회복지	171	32.2	계	20,168,655	50,884	20,107,408	3,755,177	3,855,538	3,990,143	4,138,833	4,367,716	10,362
			의무	18,784,368	5,919	18,778,448	3,486,836	3,594,475	3,730,441	3,870,356	4,096,341	0
			재량	1,384,287	44,965	1,328,959	268,341	261,063	259,702	268,478	271,376	10,362
			국고보조금	12,976,510	12,052	12,964,458	2,436,801	2,494,676	2,569,229	2,662,872	2,800,881	0
			균특보조금	119,150	0	119,150	23,174	23,808	23,708	23,859	24,601	0
			기금보조금	489,868	0	489,868	96,875	97,433	98,097	98,952	98,512	0
			시도비	6,583,126	38,832	6,533,931	1,198,327	1,239,621	1,299,110	1,353,151	1,443,722	10,362
			지방채	0	0	0	0	0	0	0	0	0
			(채무부담)	0	0	0	0	0	0	0	0	0
			(민자 등)	1,114,319	531	1,113,787	208,995	211,578	219,749	228,819	244,647	0
(081) 기초생활보장	31	10.4	계	6,505,624	6,174	6,499,450	1,231,701	1,246,603	1,288,933	1,340,903	1,391,310	0
			의무	5,867,198	3,716	5,863,482	1,098,719	1,121,779	1,166,127	1,214,742	1,262,115	0
			재량	638,426	2,458	635,968	132,981	124,824	122,806	126,161	129,196	0
			국고보조금	4,535,862	3,414	4,532,448	889,596	885,187	904,132	926,073	947,460	0

회계구분 : 일반회계 + 특별회계 + 기금

분야 : 전체

부문 : 전체

(단위 : 백만원)

분야·부문별		건수	비율	재원	총사업비	기투자	연 도					계 획		향 후
							소 계	2020	2021	2022	2023	2024		
(081) 기초생활보장				균특보조금	89	0	89	16	18	18	18	18	0	
				기금보조금	230,527	0	230,527	46,692	46,141	46,179	46,325	45,190	0	
				시도비	1,739,146	2,760	1,736,386	315,396	315,258	338,603	368,487	398,642	0	
				지방채	0	0	0	0	0	0	0	0	0	
				(채무부담)	0	0	0	0	0	0	0	0	0	
(082) 취약계층지원	28	2.5		(민자 등)	3,675	525	3,150	1,050	1,050	1,050	0	0		
				계	1,536,181	0	1,536,181	256,638	278,228	299,642	323,481	378,191	0	
				의무	1,499,602	0	1,499,602	249,299	271,088	292,391	316,115	370,710	0	
				재량	36,579	0	36,579	7,339	7,140	7,252	7,366	7,481	0	
				국고보조금	993,925	0	993,925	164,692	181,922	197,597	215,273	234,441	0	
(084) 보육·가족 및 여성	48	7.7		균특보조금	885	0	885	171	174	177	180	184	0	
				기금보조금	541,371	0	541,371	91,776	96,132	101,869	108,027	143,566	0	
				시도비	0	0	0	0	0	0	0	0	0	
				지방채	0	0	0	0	0	0	0	0	0	
				(채무부담)	0	0	0	0	0	0	0	0	0	
(084) 보육·가족 및 여성	48	7.7		(민자 등)	281,167	0	281,167	47,429	51,257	55,660	60,630	66,190	0	
				계	4,826,341	46	4,826,295	899,695	950,817	975,396	992,250	1,008,137	0	
				의무	4,519,451	36	4,519,415	844,691	891,186	913,407	926,425	943,705	0	
				재량	306,890	10	306,880	55,004	59,630	61,989	65,824	64,432	0	
				국고보조금	2,760,418	30	2,760,389	529,681	551,881	550,473	559,564	568,789	0	
(084) 보육·가족 및 여성	48	7.7		균특보조금	3,000	0	3,000	1,250	1,250	500	0	0	0	
				기금보조금	158,163	0	158,163	30,987	30,970	31,479	32,068	32,659	0	
				시도비	1,904,760	16	1,904,744	337,777	366,716	392,944	400,617	406,689	0	
				지방채	0	0	0	0	0	0	0	0	0	

회계구분 : 일반회계 + 특별회계 + 기금

분야 : 전체

부문 : 전체

(단위 : 백만원)

분야·부문별		건수	비율	재원	총사업비	기투자	연 도					계 획		향 후
							소 계	2020	2021	2022	2023	2024		
(084) 보육·가족 및 여성				(채무부담)	0	0	0	0	0	0	0	0	0	0
				(민자 등)	80,916	6	80,909	15,194	16,301	16,624	17,292	15,498	0	
				계	5,945,749	44,665	5,901,084	1,102,989	1,111,482	1,157,727	1,211,760	1,317,125	0	
				의무	5,724,118	2,168	5,721,950	1,060,378	1,076,421	1,124,896	1,177,884	1,282,371	0	
(085) 노인·청소년 및 여성	26	9.4	재량	221,631	42,497	179,133	42,610	35,061	32,832	33,876	34,754	0		
			국고보조금	4,020,500	8,609	4,011,891	737,400	742,273	784,987	829,635	917,594	0		
			균특보조금	0	0	0	0	0	0	0	0	0		
			기금보조금	25,618	0	25,618	4,946	5,000	5,113	5,229	5,330	0		
			시도비	1,899,631	36,056	1,863,575	360,642	364,209	367,627	376,896	394,201	0		
			지방채	0	0	0	0	0	0	0	0	0		
			(채무부담)	0	0	0	0	0	0	0	0	0		
			(민자 등)	717,709	0	717,709	139,042	136,726	140,571	144,654	156,716	0		
			계	239,769	0	229,406	45,482	47,435	44,839	45,449	46,201	10,362		
			의무	103,866	0	103,866	22,439	22,168	19,368	19,722	20,169	0		
(086) 노동	18	0.4	재량	135,903	0	125,541	23,043	25,268	25,471	25,727	26,032	10,362		
			국고보조금	14,762	0	14,762	4,718	3,696	2,073	2,097	2,177	0		
			균특보조금	40,824	0	40,824	7,732	7,936	8,154	8,359	8,644	0		
			기금보조금	24,780	0	24,780	4,100	5,170	5,170	5,170	5,170	0		
			시도비	159,403	0	149,041	28,933	30,633	29,442	29,823	30,210	10,362		
			지방채	0	0	0	0	0	0	0	0	0		
			(채무부담)	0	0	0	0	0	0	0	0	0		
			(민자 등)	0	0	0	0	0	0	0	0	0		
			계	127,533	0	127,533	24,680	25,528	26,211	25,562	25,552	0		
			의무	118,564	0	118,564	23,422	23,622	24,278	23,622	23,622	0		
(087) 보훈	3	0.2												

회계구분 : 일반회계 + 특별회계 + 기금

분야 : 전체

부문 : 전체

(단위 : 백만원)

분야·부문별	건수	비율	재원	총사업비	기투자	연 도				계 획			향 후
						소 계	2020	2021	투 자	2022	2023	2024	
(087) 보훈			재량	8,968	0	8,968	1,258	1,907	1,933	1,941	1,930	0	
			국고보조금	0	0	0	0	0	0	0	0	0	
			균특보조금	0	0	0	0	0	0	0	0	0	
			기금보조금	0	0	0	0	0	0	0	0	0	
			시도비	127,533	0	127,533	24,680	25,528	26,211	25,562	25,552	0	
			지방채	0	0	0	0	0	0	0	0	0	
			(채무부담)	0	0	0	0	0	0	0	0	0	
			(민자 등)	0	0	0	0	0	0	0	0	0	
			계	696,952	0	696,952	138,667	139,611	139,614	139,624	139,434	0	
			의무	686,214	0	686,214	137,241	137,243	137,243	137,243	137,243	0	
(088) 주택	5	1.1	재량	10,738	0	10,738	1,426	2,368	2,371	2,381	2,191	0	
			국고보조금	587,591	0	587,591	117,517	117,519	117,519	117,519	117,519	0	
			균특보조금	0	0	0	0	0	0	0	0	0	
			기금보조금	49,895	0	49,895	9,979	9,979	9,979	9,979	9,979	0	
			시도비	59,465	0	59,465	11,171	12,114	12,117	12,127	11,937	0	
			지방채	0	0	0	0	0	0	0	0	0	
			(채무부담)	0	0	0	0	0	0	0	0	0	
			(민자 등)	30,853	0	30,853	6,279	6,243	5,843	6,243	6,243	0	
			계	290,506	0	290,506	55,325	55,832	57,780	59,803	61,766	0	
			의무	265,354	0	265,354	50,647	50,968	52,731	54,602	56,406	0	
(089) 사회복지 일반	12	0.5	재량	25,152	0	25,152	4,678	4,864	5,049	5,201	5,360	0	
			국고보조금	63,452	0	63,452	13,196	12,197	12,447	12,711	12,901	0	
			균특보조금	75,237	0	75,237	14,176	14,604	15,036	15,481	15,940	0	
			기금보조금	0	0	0	0	0	0	0	0	0	
			계	0	0	0	0	0	0	0	0	0	

회계구분 : 일반회계 + 특별회계 + 기금

분야 : 전체

부문 : 전체

(단위 : 백만원)

분야·부문별	건수	비율	재원	총사업비	기투자	연 도					계 획		향 후
						소 계	2020	2021	2022	2023	2024		
(089) 사회복지일반			시도비	151,817	0	151,817	27,953	29,031	30,297	31,611	32,925	0	
			지방채	0	0	0	0	0	0	0	0	0	
			(채무부담)	0	0	0	0	0	0	0	0	0	
			(민자 등)	0	0	0	0	0	0	0	0	0	
			계	237,490	248	237,242	52,032	51,282	57,498	44,361	32,068	0	
			의무	185,193	170	185,023	43,834	37,717	38,082	37,790	27,599	0	
			재량	52,297	78	52,219	8,198	13,565	19,416	6,571	4,469	0	
			국고보조금	28,945	0	28,945	8,635	5,190	5,190	5,090	4,839	0	
			균특보조금	27,849	0	27,849	5,570	5,570	5,570	5,570	5,570	0	
			기금보조금	45,038	119	44,919	9,193	9,196	9,196	8,667	8,667	0	
(090) 보건	10	0.4	시도비	135,657	129	135,528	28,634	31,326	37,542	25,034	12,993	0	
			지방채	0	0	0	0	0	0	0	0	0	0
			(채무부담)	0	0	0	0	0	0	0	0	0	0
			(민자 등)	6	0	6	1	1	1	1	1	0	0
			계	182,406	248	182,158	40,443	39,653	46,024	33,016	23,021	0	0
			의무	154,098	170	153,928	37,617	31,447	31,811	31,526	21,526	0	0
			재량	28,308	78	28,230	2,825	8,206	14,213	1,490	1,496	0	0
			국고보조금	13,640	0	13,640	5,554	2,109	2,109	2,009	1,859	0	0
			균특보조금	27,675	0	27,675	5,535	5,535	5,535	5,535	5,535	0	0
			기금보조금	43,703	119	43,584	8,926	8,929	8,929	8,400	8,400	0	0
(091) 보건의료	9	0.3	시도비	97,388	129	97,259	20,428	23,080	29,451	17,072	7,227	0	
			지방채	0	0	0	0	0	0	0	0	0	0
			(채무부담)	0	0	0	0	0	0	0	0	0	0
			(민자 등)	0	0	0	0	0	0	0	0	0	0
			계	97,388	129	97,259	20,428	23,080	29,451	17,072	7,227	0	0
			의무	82,406	170	82,158	37,617	31,447	31,811	31,526	21,526	0	0
			재량	13,640	78	13,640	5,554	2,109	2,109	2,009	1,859	0	0
			국고보조금	27,675	0	27,675	5,535	5,535	5,535	5,535	5,535	0	0
			균특보조금	43,703	119	43,584	8,926	8,929	8,929	8,400	8,400	0	0
			기금보조금	97,388	129	97,259	20,428	23,080	29,451	17,072	7,227	0	0

회계구분 : 일반회계 + 특별회계 + 기금

과 : 전채

부 : 전채

(단위 : 백만원)

분야·부문별	건수	비율	재원	총사업비	기투자	연 도					계 획			향 후
						소 계	2020	2021	투 자	2022	2023	2024		
(093) 식품의약품안전	1	0.1	계	55,084	0	55,084	11,590	11,628	11,474	11,345	9,047	0		
			의무	31,095	0	31,095	6,217	6,270	6,271	6,264	6,074	0		
			재량	23,989	0	23,989	5,373	5,358	5,203	5,081	2,973	0		
			국고보조금	15,305	0	15,305	3,081	3,081	3,081	3,081	2,980	0		
			균특보조금	174	0	174	35	35	35	35	35	0		
			기금보조금	1,336	0	1,336	267	267	267	267	267	0		
			시도비	38,269	0	38,269	8,207	8,245	8,091	7,961	5,765	0		
			지방채	0	0	0	0	0	0	0	0	0		
			(채무부담)	0	0	0	0	0	0	0	0	0		
			(민자 등)	6	0	6	1	1	1	1	1	0		
(100) 농림해양수산	32	1.1	계	1,029,829	336,523	693,307	171,290	139,229	131,428	128,001	123,358	0		
			의무	529,416	29,682	499,735	106,578	106,097	98,545	95,278	93,237	0		
			재량	500,413	306,841	193,572	64,712	33,132	32,883	32,723	30,122	0		
			국고보조금	301,411	16,473	284,939	58,274	58,311	56,530	56,517	55,307	0		
			균특보조금	11,630	5,221	6,409	2,037	1,905	1,155	655	655	0		
			기금보조금	13,500	0	13,500	3,442	2,556	2,513	2,494	2,496	0		
			시도비	703,289	314,829	388,460	107,537	76,457	71,230	68,335	64,901	0		
			지방채	0	0	0	0	0	0	0	0	0		
			(채무부담)	2,062	0	2,062	412	412	412	412	412	0		
			(민자 등)	164,417	1,416	163,001	39,153	32,273	31,779	31,235	28,561	0		
(101) 농업·농촌	17	0.6	계	687,714	330,000	357,713	101,165	65,080	64,340	63,792	63,336	0		
			의무	253,497	23,166	230,331	50,017	45,350	45,227	44,889	44,847	0		
			재량	434,217	306,834	127,383	51,147	19,730	19,114	18,903	18,488	0		
			국고보조금	136,469	12,158	124,311	26,196	24,586	24,586	24,577	24,366	0		

회계구분 : 일반회계 + 특별회계 + 기금

분야 : 전체

부문 : 전체

(단위 : 백만원)

분야·부문별	건수	비율	재원	총사업비	기투자	연 도					계 획			향 후
						소 계	2020	2021	투 자	2022	2023	2024		
(10) 1) 농업·농촌			균특보조금	7,658	5,221	2,437	1,417	255	255	255	255	255	0	
			기금보조금	10,739	0	10,739	2,352	2,137	2,094	2,077	2,077	2,079	0	
			시도비	532,848	312,621	220,227	71,199	38,103	37,405	36,884	36,884	36,636	0	
			지방채	0	0	0	0	0	0	0	0	0	0	
			(채무부담)	2,062	0	2,062	412	412	412	412	412	412	0	
(10) 2) 임업·산촌		0.2	(민자 등)	95,873	566	95,307	20,165	19,280	18,779	18,511	18,511	18,571	0	
			계	102,329	1,889	100,440	27,179	25,399	18,425	15,719	15,719	13,719	0	
			의무	101,722	1,882	99,840	26,977	25,287	18,328	15,624	15,624	13,624	0	
			재량	607	7	600	202	112	97	95	95	95	0	
			국고보조금	53,171	1,509	51,661	14,056	10,591	9,341	9,337	9,337	8,337	0	
(10) 3) 해양수산·어촌		0.4	균특보조금	3,972	0	3,972	620	1,650	900	400	400	400	0	
			기금보조금	2,761	0	2,761	1,090	419	419	417	417	417	0	
			시도비	42,426	379	42,046	11,413	12,739	7,765	5,564	5,564	4,565	0	
			지방채	0	0	0	0	0	0	0	0	0	0	
			(채무부담)	0	0	0	0	0	0	0	0	0	0	
(10) 3) 해양수산·어촌		0.4	(민자 등)	7,854	0	7,854	3,511	1,086	1,086	1,086	1,086	0		
			계	239,786	4,633	235,153	42,947	48,750	48,663	48,490	48,490	46,303	0	
			의무	174,197	4,633	169,564	29,583	35,460	34,990	34,765	34,765	34,765	0	
			재량	65,589	0	65,589	13,363	13,290	13,673	13,725	13,725	11,538	0	
			국고보조금	111,771	2,805	108,966	18,022	23,134	22,603	22,603	22,603	22,603	0	
(10) 3) 해양수산·어촌		0.4	균특보조금	0	0	0	0	0	0	0	0	0	0	
			기금보조금	0	0	0	0	0	0	0	0	0	0	0
			시도비	128,015	1,828	126,186	24,925	25,615	26,060	25,887	25,887	23,700	0	
			지방채	0	0	0	0	0	0	0	0	0	0	0

회계구분 : 일반회계 + 특별회계 + 기금

분야 : 전체

부문 : 전체

(단위 : 백만원)

분야·부문별		건수	비율	재원	총사업비	기투자	연 도					계 획		향 후	
							소 계	2020	2021	2022	2023	2024			
(103) 해양수산·어촌				(채무부담)	0	0	0	0	0	0	0	0	0	0	
				(민자 등)	60,690	850	59,840	15,477	11,907	11,914	11,639	8,904	0	0	
				계	1,705,189	14,357	1,625,832	289,944	299,012	320,319	328,309	388,249	65,000	0	
				의무	527,086	12,729	514,357	104,016	98,414	98,414	105,914	107,600	0	0	
(110) 산업·중소기업 및에너지	35	2.6		재량	1,178,103	1,628	1,111,475	185,927	200,598	221,905	222,396	280,649	65,000	0	
				국고보조금	422,443	7,805	374,638	18,411	76,471	95,971	97,471	86,314	40,000	0	0
				균특보조금	0	0	0	0	0	0	0	0	0	0	0
				기금보조금	5,256	0	5,256	1,051	1,051	1,051	1,051	1,051	0	0	0
				시도비	1,277,490	6,552	1,245,938	270,482	221,489	223,296	229,787	300,883	25,000	0	0
				지방채	0	0	0	0	0	0	0	0	0	0	0
				(채무부담)	0	0	0	0	0	0	0	0	0	0	0
				(민자 등)	96,777	1,112	95,665	35,673	16,693	13,522	16,549	13,229	0	0	0
				계	36,269	0	36,269	6,864	7,146	7,281	7,417	7,560	0	0	0
				의무	0	0	0	0	0	0	0	0	0	0	0
(113) 무역및투자 유치	2	0.1		재량	36,269	0	36,269	6,864	7,146	7,281	7,417	7,560	0	0	
				국고보조금	0	0	0	0	0	0	0	0	0	0	0
				균특보조금	0	0	0	0	0	0	0	0	0	0	0
				기금보조금	0	0	0	0	0	0	0	0	0	0	0
				시도비	36,269	0	36,269	6,864	7,146	7,281	7,417	7,560	0	0	0
				지방채	0	0	0	0	0	0	0	0	0	0	0
				(채무부담)	0	0	0	0	0	0	0	0	0	0	0
				(민자 등)	0	0	0	0	0	0	0	0	0	0	0
(114) 산업진흥·고도화	10	1.2		계	833,859	12,729	756,130	96,843	144,983	168,044	175,235	171,025	65,000	0	
				의무	45,239	12,729	32,510	3,824	7,000	6,000	9,000	6,686	0	0	0

회계구분 : 일반회계 + 특별회계 + 기금

분야 : 전체

부문 : 전체

(단위 : 백만원)

분야·부문별	건수	비율	재원	총사업비	기투자	연 도					투 자 자		계 획	향 후
						소 계	2020	2021	2022	2023	2024			
(114) 산업진흥·고도화			재량	788,620	0	723,620	93,019	137,983	162,044	166,235	164,339		65,000	
			국고보조금	232,648	7,805	184,843	500	33,500	53,000	54,500	43,343		40,000	
			균특보조금	0	0	0	0	0	0	0	0	0	0	
			기금보조금	0	0	0	0	0	0	0	0	0	0	
			시도비	601,211	4,924	571,287	96,343	111,483	115,044	120,735	127,682		25,000	
			지방채	0	0	0	0	0	0	0	0	0	0	
(115) 에너지및자원개발		0.2	(채무부담)	0	0	0	0	0	0	0	0	0	0	
	(민자 등)		1,112	1,112	0	0	0	0	0	0	0	0	0	
	계		136,128	0	136,128	23,023	24,025	24,947	29,691	34,442	0	0		
	의무		71,098	0	71,098	15,002	10,024	11,024	15,524	19,524	0	0		
	재량		65,030	0	65,030	8,021	14,001	13,923	14,167	14,918	0	0		
	국고보조금		13,195	0	13,195	4,911	2,071	2,071	2,071	2,071	0	0		
	균특보조금		0	0	0	0	0	0	0	0	0	0	0	
	기금보조금		0	0	0	0	0	0	0	0	0	0	0	
	시도비		122,933	0	122,933	18,112	21,954	22,876	27,620	32,371	0	0		
	지방채		0	0	0	0	0	0	0	0	0	0	0	
(116) 산업·중소기업일반		1.1	(채무부담)	0	0	0	0	0	0	0	0	0	0	
	(민자 등)		81,623	0	81,623	33,314	14,334	11,163	14,190	8,622	0	0		
	계		698,933	1,628	697,305	163,213	122,857	120,047	115,966	175,222	0	0		
	의무		410,748	0	410,748	85,190	81,390	81,390	81,390	81,390	0	0		
	재량		288,185	1,628	286,557	78,024	41,467	38,657	34,577	93,832	0	0		
	국고보조금		176,600	0	176,600	13,000	40,900	40,900	40,900	40,900	0	0		
	균특보조금		0	0	0	0	0	0	0	0	0	0	0	
	기금보조금		5,256	0	5,256	1,051	1,051	1,051	1,051	1,051	1,051	0	0	

회계구분 : 일반회계 + 특별회계 + 기금

분야 : 전체

부문 : 전체

(단위 : 백만원)

분야·부문별	건수	비율	재원	총사업비	기투자	연 도					계 획		향 후
						소 계	2020	2021	2022	2023	2024		
(11) 6) (116) 산업·중소 기업일반			시도비	517,077	1,628	515,449	149,162	80,906	78,095	74,015	133,271	0	
			지방채	0	0	0	0	0	0	0	0	0	0
			(채무부담)	0	0	0	0	0	0	0	0	0	0
			(민자 등)	14,041	0	14,041	2,359	2,359	2,359	2,359	4,607	0	
			계	11,171,869	2,073,894	8,496,964	1,582,548	1,466,636	1,739,489	1,791,830	1,916,462	601,011	
			의무	4,935,434	1,648,170	2,734,803	541,607	416,649	502,783	673,746	600,019	552,461	
(120) 교통및물류	91	13.6	재량	6,236,435	425,724	5,762,161	1,040,941	1,049,987	1,236,707	1,118,084	1,316,443	48,550	
			국고보조금	1,532,265	676,162	609,705	93,334	51,043	112,043	202,043	151,243	246,398	
			균특보조금	427,591	35,609	370,469	63,477	63,139	59,949	71,421	112,483	21,513	
			기금보조금	31,440	0	31,440	6,288	6,288	6,288	6,288	6,288	0	
			시도비	9,030,997	1,212,547	7,485,350	1,419,448	1,346,166	1,561,209	1,512,078	1,646,448	333,100	
			지방채	149,576	149,576	0	0	0	0	0	0	0	0
(12) 1) (121) 도로	39	2.6	(채무부담)	0	0	0	0	0	0	0	0	0	
			(민자 등)	115,059	46,402	68,657	23,625	12,438	9,608	9,608	13,378	0	
			계	2,042,620	355,166	1,609,515	179,308	296,860	313,937	336,662	482,748	77,938	
			의무	392,488	56,877	306,098	41,507	71,648	58,420	68,516	66,007	29,513	
			재량	1,650,131	298,289	1,303,417	137,802	225,212	255,517	268,146	416,741	48,425	
			국고보조금	1,500	1,500	0	0	0	0	0	0	0	0
(12) 1) (121) 도로	39	2.6	균특보조금	258,649	23,209	213,927	13,985	36,489	33,249	44,521	85,683	21,513	
			기금보조금	0	0	0	0	0	0	0	0	0	0
			시도비	1,711,979	259,965	1,395,588	165,323	260,371	280,688	292,142	397,064	56,425	
			지방채	70,492	70,492	0	0	0	0	0	0	0	0
			(채무부담)	0	0	0	0	0	0	0	0	0	0
			(민자 등)	41,230	4,770	36,460	7,860	8,330	5,500	5,500	9,270	0	

회계구분 : 일반회계 + 특별회계 + 기금

분야 : 전체

부문 : 전체

(단위 : 백만원)

분야·부문별	건수	비율	재원	총사업비	기투자	연 도				계 획			향 후
						소 계	2020	2021	2022	2023	2024		
(123) 도시철도	7	4.0	계	4,567,455	1,573,210	2,471,297	433,463	303,575	552,582	600,455	581,223	522,948	
			의무	3,282,929	1,551,796	1,208,185	245,944	118,284	210,402	359,612	273,942	522,948	
			재량	1,284,526	21,414	1,263,112	187,519	185,291	342,180	240,842	307,281	0	
			국고보조금	1,492,903	651,692	594,813	86,613	49,000	110,000	200,000	149,200	246,398	
			균특보조금	0	0	0	0	0	0	0	0	0	
			기금보조금	0	0	0	0	0	0	0	0	0	
			시도비	2,995,468	842,434	1,876,484	346,850	254,575	442,582	400,455	432,023	276,550	
			지방채	79,084	79,084	0	0	0	0	0	0	0	
			(채무부담)	0	0	0	0	0	0	0	0	0	
			(민자 등)	0	0	0	0	0	0	0	0	0	
			계	38,926	25,720	13,206	6,945	1,570	1,570	1,570	1,550	0	
			의무	5,286	0	5,286	1,686	900	900	900	900	0	
(125) 항공·공항	1	0.0	재량	33,641	25,720	7,920	5,259	670	670	670	650	0	
			국고보조금	0	0	0	0	0	0	0	0	0	
			균특보조금	0	0	0	0	0	0	0	0	0	
			기금보조금	0	0	0	0	0	0	0	0	0	
			시도비	38,926	25,720	13,206	6,945	1,570	1,570	1,570	1,550	0	
			지방채	0	0	0	0	0	0	0	0	0	
			(채무부담)	0	0	0	0	0	0	0	0	0	
			(민자 등)	42,133	31,300	10,833	10,833	0	0	0	0	0	
			계	4,522,868	119,798	4,402,946	962,832	864,630	871,400	853,142	850,941	124	
			의무	1,254,731	39,497	1,215,234	252,470	225,816	233,060	244,717	259,170	0	
			재량	3,268,137	80,301	3,187,711	710,361	638,814	638,340	608,425	591,771	124	
			국고보조금	37,862	22,970	14,892	6,721	2,043	2,043	2,043	2,043	0	
(126) 대중교통·물류등기타	44	7.0											

회계구분 : 일반회계 + 특별회계 + 기금

과 : 전채

부 : 전채

(단위 : 백만원)

분야·부문별	건수	비율	재원	총사업비	기투자	연 도					계 획		향 후
						소 계	2020	2021	2022	2023	2024		
(126) 대중교통·물류등기타			균특보조금	168,942	12,400	156,542	49,492	26,650	26,700	26,900	26,800	0	
			기금보조금	31,440	0	31,440	6,288	6,288	6,288	6,288	6,288	0	
			시도비	4,284,624	84,428	4,200,071	900,331	829,649	836,369	817,912	815,811	124	
			지방채	0	0	0	0	0	0	0	0	0	
			(채무부담)	0	0	0	0	0	0	0	0	0	
			(민자 등)	31,697	10,332	21,365	4,932	4,108	4,108	4,108	4,108	0	
			계	7,168,225	1,872,880	4,810,259	1,085,094	1,034,048	1,036,216	893,727	761,173	485,086	
			의무	1,407,815	358,276	1,006,976	239,222	216,380	201,675	201,552	148,147	42,563	
			재량	5,760,410	1,514,604	3,803,283	845,872	817,668	834,541	692,175	613,026	442,523	
			국고보조금	414,509	239,309	175,200	49,261	50,914	46,019	12,677	16,329	0	
(140) 국토및지역개발	159	7.7	균특보조금	329,766	65,400	264,366	73,591	60,881	45,180	47,550	37,164	0	
			기금보조금	71,304	5,000	66,304	12,550	11,257	19,984	11,257	11,257	0	
			시도비	6,282,110	1,498,171	4,298,853	949,693	910,996	925,034	822,243	690,887	485,086	
			지방채	70,536	65,000	5,536	0	0	0	0	5,536	0	
			(채무부담)	0	0	0	0	0	0	0	0	0	
			(민자 등)	8,508,773	5,256,784	3,251,989	507,698	780,762	859,780	1,091,424	12,326	0	
			계	319,293	47,687	258,606	26,114	46,191	62,033	66,566	57,700	13,000	
			의무	144,023	17,980	126,043	18,471	23,784	27,794	27,309	28,685	0	
			재량	175,270	29,707	132,563	7,644	22,408	34,239	39,257	29,015	13,000	
			국고보조금	17,087	15,094	1,994	300	697	697	300	0	0	
(141) 수자원	20	0.4	균특보조금	47,435	9,200	38,235	6,897	6,897	7,397	10,147	6,897	0	
			기금보조금	0	0	0	0	0	0	0	0	0	
			시도비	254,771	23,394	218,377	18,917	38,597	53,940	56,119	50,803	13,000	
			지방채	0	0	0	0	0	0	0	0	0	

회계구분 : 일반회계 + 특별회계 + 기금

분야 : 전체

부문 : 전체

(단위 : 백만원)

분야·부문별		건수	비율	재원	총사업비	기투자	연 도					계 획		향 후
							소 계	2020	2021	2022	2023	2024		
(14) 수 자 원	(141) 수자원			(채무부담) (민자 등)	0 16,462	0 4,000	0 12,462	0 2,500	0 2,000	0 1,462	0 4,000	0 0		
	수 자 원			계	6,848,932	1,825,193	4,551,654	987,857	974,183	827,161	703,473	472,086		
(14) 지 역 및 도 시	(142) 지역및도시	139	7.3	의무	1,263,792	340,296	880,933	220,752	192,596	173,881	174,243	119,461	42,563	
				재량	5,585,141	1,484,897	3,670,721	838,229	795,261	800,302	652,918	584,011	429,523	
				국고보조금	397,422	224,215	173,207	48,961	50,217	45,322	12,377	16,329	0	
				균특보조금	282,331	56,200	226,131	66,694	53,984	37,783	37,403	30,267	0	
				기금보조금	71,304	5,000	66,304	12,550	11,257	19,984	11,257	11,257	0	
				시도비	6,027,339	1,474,778	4,080,475	930,776	872,398	871,094	766,124	640,084	472,086	
				지방채	70,536	65,000	5,536	0	0	0	0	5,536	0	
				(채무부담)	0	0	0	0	0	0	0	0	0	
				(민자 등)	8,492,311	5,252,784	3,239,527	505,198	778,262	857,780	1,089,962	8,326	0	
				계	270,234	70,482	182,168	31,361	34,774	38,931	36,744	40,358	17,584	
				의무	36,595	24,017	12,578	3,517	2,265	2,265	2,265	2,265	0	
				재량	233,639	46,465	169,590	27,844	32,509	36,665	34,479	38,093	17,584	
				국고보조금	27,429	0	27,429	350	4,979	7,910	5,950	8,240	0	
	(150) 과학기술	11	0.3	균특보조금	0	0	0	0	0	0	0	0	0	
기금보조금				0	0	0	0	0	0	0	0	0		
시도비				242,805	70,482	154,740	31,011	29,795	31,021	30,794	32,118	17,584		
지방채				0	0	0	0	0	0	0	0	0		
(채무부담)				0	0	0	0	0	0	0	0	0		
(민자 등)				620	0	620	200	200	200	20	0	0		
계				270,234	70,482	182,168	31,361	34,774	38,931	36,744	40,358	17,584		
(153) 과학기술일반	11	0.3	의무	36,595	24,017	12,578	3,517	2,265	2,265	2,265	0			

회계구분 : 일반회계 + 특별회계 + 기금

과목 : 전채

부문 : 전채

(단위 : 백만원)

분야·부문별		건수	비율	재원	총사업비	기투자	연 도				계 획		향 후
							소 계	2020	2021	2022	2023	2024	
(153) 과학기술일반			재량	233,639	46,465	169,590	27,844	32,509	36,665	34,479	38,093	17,584	
			국고보조금	27,429	0	27,429	350	4,979	7,910	5,950	8,240	0	
			균특보조금	0	0	0	0	0	0	0	0	0	
			기금보조금	0	0	0	0	0	0	0	0	0	
			시도비	242,805	70,482	154,740	31,011	29,795	31,021	30,794	32,118	17,584	
			지방채	0	0	0	0	0	0	0	0	0	
			(채무부담)	0	0	0	0	0	0	0	0	0	
			(민자 등)	620	0	620	200	200	200	20	0	0	
			계	147,788	0	147,788	31,796	32,340	28,025	27,076	28,551	0	
			의무	0	0	0	0	0	0	0	0	0	
(160) 예비비	0	0.2	재량	147,788	0	147,788	31,796	32,340	28,025	27,076	28,551	0	
			국고보조금	0	0	0	0	0	0	0	0	0	
			균특보조금	0	0	0	0	0	0	0	0	0	
			기금보조금	0	0	0	0	0	0	0	0	0	
			시도비	147,788	0	147,788	31,796	32,340	28,025	27,076	28,551	0	
			지방채	0	0	0	0	0	0	0	0	0	
			(채무부담)	0	0	0	0	0	0	0	0	0	
			(민자 등)	0	0	0	0	0	0	0	0	0	
			계	147,788	0	147,788	31,796	32,340	28,025	27,076	28,551	0	
			의무	0	0	0	0	0	0	0	0	0	
(161) 예비비	0	0.2	재량	147,788	0	147,788	31,796	32,340	28,025	27,076	28,551	0	
			국고보조금	0	0	0	0	0	0	0	0	0	
			균특보조금	0	0	0	0	0	0	0	0	0	
			기금보조금	0	0	0	0	0	0	0	0	0	
			기금보조금	0	0	0	0	0	0	0	0	0	

회계구분 : 일반회계 + 특별회계 + 기금

분야 : 전체

부문 : 전체

(단위 : 백만원)

분야·부문별	건수	비율	재원	총사업비	기투자	연 도				계 획		향 후	
						소 계	2020	2021	2022	2023	2024		
(161) 예비비			시도비	147,788	0	147,788	31,796	32,340	28,025	27,076	28,551	0	
			지방채	0	0	0	0	0	0	0	0	0	0
			(채무부담)	0	0	0	0	0	0	0	0	0	0
			(민자 등)	0	0	0	0	0	0	0	0	0	0
			계	3,552,965	111	3,552,854	677,277	694,330	710,998	727,448	742,801	0	0
			의무	2,996,904	27	2,996,877	571,449	585,864	599,821	613,558	626,184	0	0
			재량	556,061	84	555,977	105,828	108,465	111,177	113,890	116,617	0	0
			국고보조금	1,103	9	1,094	210	219	224	230	212	0	0
			균특보조금	7,028	0	7,028	967	1,482	1,502	1,526	1,550	0	0
			기금보조금	843	0	843	168	169	172	174	159	0	0
(901) 기타	1	5.7	시도비	3,543,991	102	3,543,889	675,932	692,459	709,100	725,518	740,879	0	
			지방채	0	0	0	0	0	0	0	0	0	0
			(채무부담)	0	0	0	0	0	0	0	0	0	0
			(민자 등)	0	0	0	0	0	0	0	0	0	0
			계	3,552,965	111	3,552,854	677,277	694,330	710,998	727,448	742,801	0	0
			의무	2,996,904	27	2,996,877	571,449	585,864	599,821	613,558	626,184	0	0
			재량	556,061	84	555,977	105,828	108,465	111,177	113,890	116,617	0	0
			국고보조금	1,103	9	1,094	210	219	224	230	212	0	0
			균특보조금	7,028	0	7,028	967	1,482	1,502	1,526	1,550	0	0
			기금보조금	843	0	843	168	169	172	174	159	0	0

VI 의무지출과 재량지출

1. 대상 및 작성기준

- 계획기간 : 2020~2024년 (5년)
- 대상회계 : 일반회계, 특별회계 및 기금
- 분야 및 부문 : 전체(정책사업-행정운영경비-재무활동)

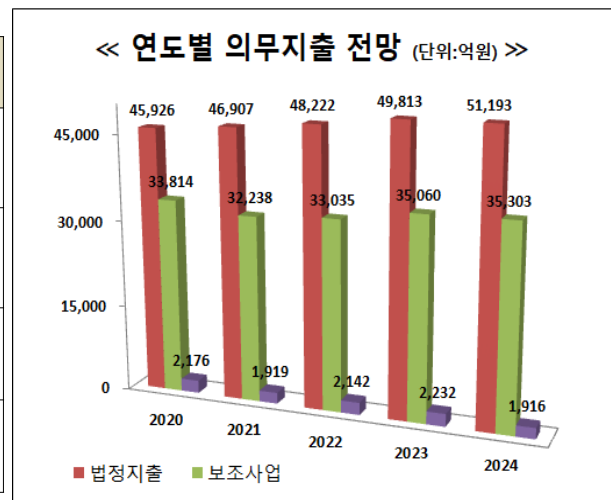
2. 의무지출 규모 및 산출내역

- '20~'24년 의무지출 규모는 총 42조 1,895억원 수준으로 연평균 1.9%의 증가가 예상되나 이자지출은 지방채 발행 최소화 및 적극적 상환 등으로 큰 폭의 감소 전망
- 의무지출 주요사업 : 군·구 재원조정교부금운영(3조 6,428억원), 기초연금 지급(4조 4,606억원), 교육청 법정전출금 지원(3조 2,477억원), 영유아 보육료 지원(1조 4,090억원), 생계급여(1조 7,647억원) 등

< 의무지출 규모 및 내역 >

(단위 : 억원, %)

구 분	2020	2021	2022	2023	2024	계	연평균 증가율
계	81,916	81,064	83,399	87,105	88,412	421,895	1.9
법정 지출	45,926	46,907	48,222	49,813	51,193	242,061	2.8
보조 사업	33,814	32,238	33,035	35,060	35,303	169,449	1.1
이자 지출	2,176	1,919	2,142	2,232	1,916	10,385	-3.1



※ 의무지출 = 법정지출+보조사업+이자지출

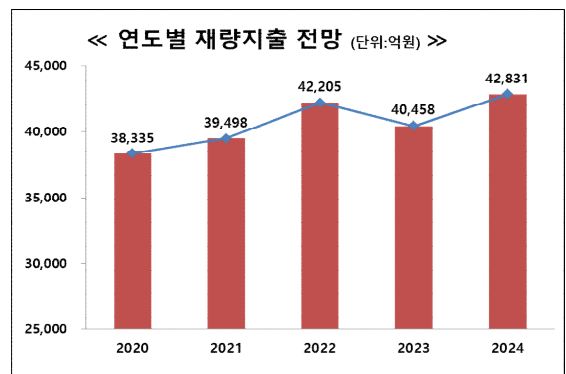
3. 재량지출 규모 및 산출내역

- '20~'24년 재량 지출 규모는 총 20조 1,437억원 수준으로 의무 지출보다는 다소 높은 연평균 2.5% 증가 예상
- 재량지출 주요사업 : 인천도시철도1호선 검단연장(6,557억원), 송도국제도시 워터프론트 조성(6,099억원), 제3연육교 건설(5,700억원) 등

< 재량지출 규모 및 내역 >

(단위 : 억원, %)

구분	2020	2021	2022	2023	2024	계	연평균 증가율
재량 지출	38,335	39,498	42,205	40,458	42,831	203,327	2.8



4. 재량지출 관리계획

- 정부의 아동수당 도입, 기초·장애인연금 단계적 인상 등 생애주기별 맞춤형 지원 등으로 법정·보조지출은 완만한 증가를 보일 것으로 전망.
- 반면 집행 시기를 늦추었던 장기미집행 도로·공원·하천 등 투자사업의 실시로 재량지출은 점차 증가할 것으로 전망. 아울러 일자리 창출·시민소득 증대 등 시민생활 안정과 중소기업육성·창업지원·지역경제 안정화 지원 등 지역경제 활성화를 위한 재량지출은 점차 확대될 전망
- 다만, 시의 건전한 재정운용과 재정부담을 감안하여 기존사업의 세출 구조조정 등 재정혁신 및 신규투자사업의 pay-go원칙 적용 등을 통해 재량지출의 급격한 증가는 억제 예정

1. 대상 및 작성기준

- 계획기간 : 2020 ~ 2024년 (5년)
- 대상회계 : 일반회계, 특별회계 및 기금, 시도교육청, 지방공사·공단, 출자·출연기관 등
- 작성기준 : 총계기준

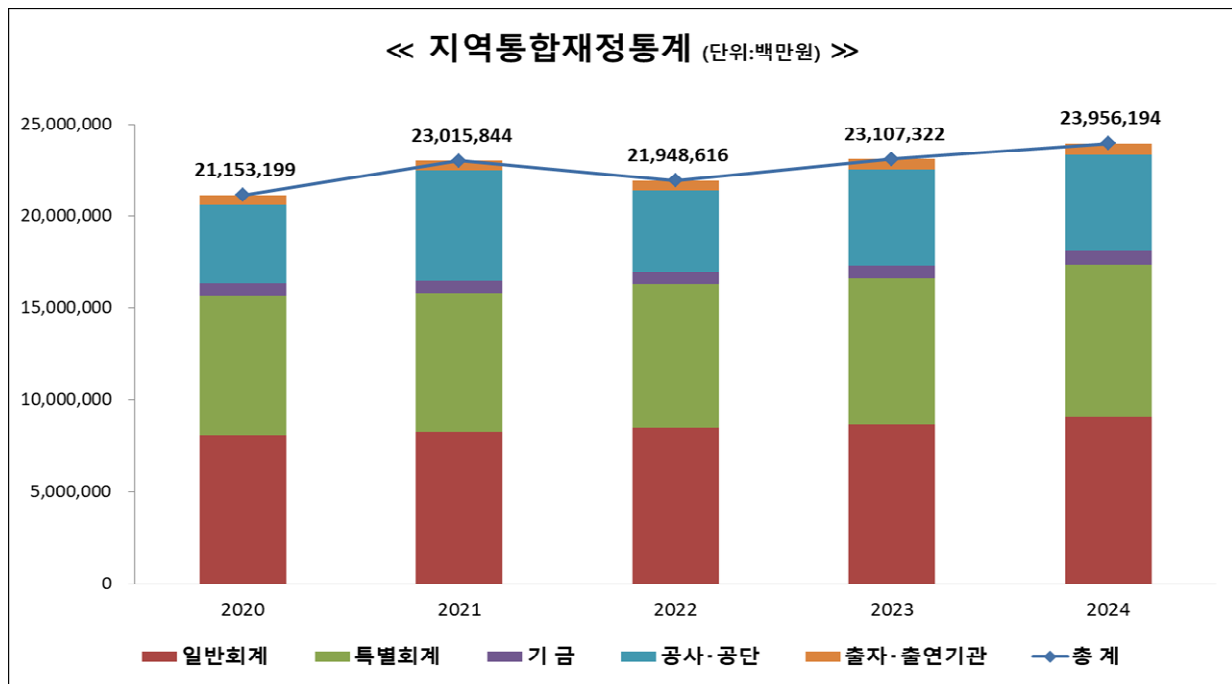
2. 전망

- 지역통합재정통계 규모는 2020년 21조 1,532억원에서 2024년 23조 9,562억원으로 증가 전망(연평균 증가율 3.2%)
- 일반회계는 정부의 일자리 창출, 저출산·고령화 대응 및 양극화 해소 지원 등으로 2.8%의 증가율을 나타내는 반면,
- 교육비특별회계는 대외여건 악화로 제약이 있으나, 2021년 이후 세계경제 회복 및 정책효과 등으로 성장세 지속되어 연평균 3.4% 증가 전망
 - 교육부 중기지방교육재정계획 수립 지침 및 기획재정부 2019~2023년 국가재정운용계획에 따라 교육비특별회계는 연평균 3.4% 지속 증가할 전망이다.
- 공사·공단의 경우는 연평균 5.3%로 증가폭이 높은 것으로 예상되고 있는데, 이는 검단신도시, 영종하늘도시개발사업, 미단시티 등 대형사업에서 수익이 창출되어 검암역세권, 계양테크노밸리 등 신규사업 추진으로 지속적 증가될 것으로 전망하고 있음

< 지역통합재정통계 >

(단위 : 백만원 / %)

구 분	2019년 (당초예산)	중 기 전 망					
		2020년	2021년	2022년	2023년	2024년	연평균 증가율
총 계	18,730,363	21,153,199	23,015,844	21,948,616	23,107,322	23,956,194	3.16
일반회계	7,177,427	8,081,180	8,243,033	8,495,515	8,672,049	9,039,593	2.84
특별회계	6,721,872	7,629,472	7,599,935	7,799,621	7,938,485	8,333,042	2.23
기타특별회계	1,731,237	2,032,138	1,906,472	2,093,624	2,130,822	2,170,170	1.66
공기업특별회계 (직영기업)	1,201,807	1,253,016	1,275,303	1,287,837	1,259,439	1,195,046	-1.18
교육청특별회계	3,788,828	4,344,318	4,418,160	4,418,160	4,548,224	4,967,827	3.41
기 금	658,458	658,703	631,379	683,352	693,966	719,533	2.23
일반지자체 기금	658,458	658,703	631,379	683,352	693,966	719,533	2.23
교육청 기금	-	-	-	-	-	-	-
공사·공단	3,689,945	4,260,617	6,023,126	4,423,101	5,219,559	5,245,696	5.34
출자·출연기관	482,661	523,228	518,370	547,027	583,263	618,330	4.26



제5장 분야별 정책방향 및 투자계획



1. 일반공공행정 분야

가. 투자 방향

- 시민과 소통하고 새롭게 변화하는 열린 의회 구현
- 시 정책방향과 핵심가치 공유를 통한 시민의 소통시정 구현
- 소통역량 강화로 시민과 함께하는 공감행정 적극 추진
- 시민단체와의 네트워크 형성 및 시정 참여 문화 확산
- 주민자치 활성화를 위한 제도적 기반 마련
- 마을공동체 자치역량 강화 및 생태계 구축
- 도시브랜드를 활용한 도시 이미지 제고 및 시민 자긍심 고취
- 다양한 세대와 계층에 맞는 콘텐츠 제작으로 시정의 신뢰·이해도 제고
- 시민참여와 협력을 통한 시정 혁신
- 불합리한 규제 발굴 및 해소
- 시민으로부터 신뢰받는 청렴한 인천 실현
- 성과관리 개선을 통한 평가의 신뢰성 향상 및 시민 만족도 제고
- 시정 주요사업에 대한 현장 중심 확인·점검으로 원활한 정책 추진 지원
- 자치법규 입법지원 및 법제 역량 강화
- 권리구제를 위한 공정한 행정심판 운영
- 납세자 권리보호 및 구제업무 운영
- 서해평화협력시대 동북아 평화특별시 인천 관련사업 추진 기반 마련
- 북한이탈주민의 생활편익 향상 도모 및 정착 지원
- 정보소외계층의 정보사회 적응능력 및 정보 활용능력 향상
- 시민맞춤형 소통공간인 「시 통합 웹사이트」 통합 유지 관리
- 정보통신 인프라 고도화 및 ICT 서비스 확대
- 데이터 기반 정책혁신을 통한 ‘인천시민의 삶의 질’ 향상
- 도시문제의 효율적 해결 및 4차 산업혁명에 선제적 대응
- 우리시 특성에 맞고 시민 체감도가 높은 스마트도시 서비스 발굴·추진
- 인천광역시 스마트도시 구현을 위한 인프라 구축
- 지방세입 징수율 제고로 재정 확충 도모 및 성과중심의 세정운영 체계 구축

- 국제도시와의 교류증진을 통한 국제도시 이미지 제고 및 지속 투자가능 국제교류 인프라 구축
- 한·중 FTA 지방경제협력사업을 통한 성공적 비즈니스 모델 운영
- 인차이나포럼을 통한 한중 교류·비즈니스 분야간 상설 네트워크 구축 및 협업사업 발굴·지원
- 다양한 복지시책 운영을 통한 일하고 싶은 직장분위기 조성
- 청사 환경에 맞춘 쾌적한 시청사 관리 및 에너지 절감 추진
- 성과와 능력중심의 공정한 인사로 조직의 역량 강화
- 시민에게 고품질의 행정 서비스 제공을 위한 시청사 통합 및 루원시티 복합청사 건립 추진
- 신속하고 정확한 민원행정 구현으로 시민의 만족도 제고
- 민원전화 상담채널을 120번으로 일원화하여 고품질의 행정서비스 제공
- 시정자료의 체계적 관리 및 운영으로 기록물 관리 및 보존의 효율성 제고

나. 투자 중점사업

【 입법 부문 】

- 의원역량 강화 및 의정활동 지원 등 성숙한 의정활동 여건 조성
 - 의정활동 지원 : 주요현안 현장수행 및 입법 활동 지원
- 시민홍보 강화 및 의회체험 확대 등 열린 의회 구현
 - 의정체험 프로그램 운영 : 학생 대상 체험프로그램 지속운영

【 일반행정 부문 】

- 정책 소통기반 강화 및 시민 행복을 위한 소통지원 활성화
- 정책에 대한 시민참여 확대 및 선택권 보장을 위한 공공토론 활성화
- 시민 중심의 체계적 갈등관리로 갈등민원 예방 및 조정 역량 강화
- 민관협치 제도적 기반 마련으로 시민의 행정 참여 확대 모색
- 비영리민간단체 공익활동 지원 등을 통한 민간조직과의 동반성장 기반 마련
- 각종 위원회 운영 제도 개선으로 시민 참여 확대 및 다양화 도모
- 전 읍면동 주민자치회 전환을 통한 주민자치 활성화
- 마을공동체 만들기 활성화를 통한 주민 주도적인 지역사회로의 변화

- 다양한 홍보 매체 및 전략을 활용한 시정소통 활성화
- 뉴미디어를 통한 시민과의 실시간 소통, 정보 공유
- 인천의 도시 브랜드 국내외 마케팅 강화
- 엄정한 공직기강 확립을 위한 부패위험 제거·개선
- 청렴교육 강화를 통한 청렴문화 정착
- 인천시 자치분권협의회 운영
- 대한민국시도지사 협의회 분담금 지원
- 시정 주요사업에 대한 성과관리 및 업무평가 실시
- 국정시책 합동평가 관리 : 지표담당자 교육 및 맞춤형 컨설팅 실시
- 재정사업 평가 실시 : 재정사업평가협의회 운영(분과 4회/전체 1회)
- 시정 주요기관 현장 점검 및 환경순찰 운영
- 법무행정 서비스 강화 및 소송사무의 효율적 추진
- 공정하고 신속한 권리구제 추진
- 납세자 권리보호 및 구제업무 운영
- 남북교류 협력을 위한 기금 전출
- 북한이탈주민 및 이북5도민 등 지원
- 정보격차 및 정보화 역기능 해소 지원
- 인천데이터센터(IDC) 통합 유지관리 용역
- 사이버침해대응센터 : 24시간 365일 운영
- 주요정보통신기반시설(인터넷 및 업무시스템 등)의 취약점 개선
- 공공지역 무료 공공와이파이 구축을 통한 정보통신 이용격차 해소
- 행정정보통신시설의 효율적 운영
- 데이터기반 행정 혁신 및 공공 빅데이터 활용 활성화
- 행정데이터를 활용한 대시민 소통 강화
- 인천광역시 스마트자가통신망 구축
- 인천스마트시티포럼 및 스마트도시사업협의회 개최, 운영
- UN기구 등 국제기구 운영 지원(UNESCAP, UNAPQCT, UNCTRAL, UNPOG, A-WEB)
- 인차이나 포럼 개최
- 한·중 FTA 지방경제협력사업 추진
 - 중국 내수시장 선점을 위한 駐中 인천(IFEZ)경제무역대표처 운영
 - 인천-웨이하이 지방경제협력 사업 추진

- 복지·근무환경 개선 및 쾌적한 근무환경 조성
- 성과중심, 전직원 참여를 이끌어 내는 인사제도 운영
- 공정하고 합리적인 근평시스템 구축 및 인센티브 강화
- 시정을 이끌어가는 우수인재 채용 및 양성
- 350만 인구시대를 대비한 시청사 통합 방안 추진
- 서북부지역 균형 발전을 위한 루원복합청사(루원 제2청사) 건립 추진
- 신속하고 정확한 민원행정업무를 위한 친절유공공무원 표창 지속추진
- 120미추홀콜센터 위탁 운영
- 중요기록물의 체계적인 관리를 위한 DB구축(권수) : ('20) 4,298권

【 재정지원 부문 】

- 시세 목표액 달성을 위한 운영지원
 - 탈루·누락세원 발굴 및 신세원 발굴 업무운영
- 납세자중심의 납부편의 시책운영
 - 전자납부시스템 운영 및 세외수입 신용카드납부 확대 운영
- 자치구·군 재정보전(시세 징수교부금, 재정보전금 지원)
- 지방세 발전기금 전출
- 지방세 체납액 징수목표액 달성을 위한 운영지원
- 세수 증대를 위한 리스·렌트 유치 행정지원

다. 주요발전지표

구 분	단위	계 획 기 간				
		2020	2021	2022	2023	2024
의정활동 홍보	회	2,120	2,200	2,200	2,200	2,280
소통협의체 운영	회	12	12	12	12	12
읍면동 자원봉사 플랫폼 사업	개소	25	50	50	50	50
민관협치 활성화 토론회	회	3	3	3	3	3
위원회 정비	회	1	1	1	1	1
주민자치회 구성	개	88	132	153	153	153

구 분	단위	계 획 기 간				
		2020	2021	2022	2023	2024
마을공동체 만들기 지원	건	85	90	95	100	100
시민과 함께하는 토론회 개최	건	2	2	2	2	2
시민정책자문단 운영	건	6	6	6	6	6
공론조사 및 토론회 개최	건	3	3	3	3	3
갈등민원 조정·중재 지원	건	6	6	6	6	6
뉴미디어 매체 활용 홍보	명	850만	900만	950만	1,000만	1,050만
브랜드 이미지 제고 및 마케팅	건	100	100	100	100	100
시정소통콘텐츠생산 및 효과분석	건	1,200	1,260	1,323	1,389	1,458
혁신역량강화 활동실적	건	6	7	8	8	8
시민공모, 경연대회 실적	건	2	3	3	3	3
불필요한 규제개선 발굴	건	25	25	25	25	25
청렴시책 이행률	%	98	98	98	98	98
성과관리 실적률	%	100	100	100	100	100
국정시책 합동평가 결과	%	57	57.5	58	58.5	59.0
현지점검 지적사항 이행 개선율	%	70	75	80	85	90
자치입법능력제고 법제교육	명	480	500	510	520	530
행정심판위원회 운영	회	10	10	10	10	10
납세자 고충민원 및 권리보호 처리 실적	건	15	15	15	15	15
북한이탈주민 및 이북5도민 등 지원	억원	7	7	7	7	7
행정업무용 PC 구입	대	549	300	700	500	800
정보소외계층 정보화교육 지원	명	1,900	1,800	1,800	1,700	1,700
정보통신보조기기 보급 지원	대	190	180	180	170	170
통합웹사이트 기능개선 처리율	%	100	100	100	100	100
IDC 서비스 요청적기 처리율	%	97	97	97	97	97
사이버 보안관제 침해대응 및 분석	건	3,200	3,200	3,200	3,400	3,400
안정적 통신서비스 제공	%	100	100	100	100	100

구 분	단위	계 획 기 간				
		2020	2021	2022	2023	2024
빅데이터 분석 및 활성화 비율	%	100	100	100	100	100
데이터 개방 건수	건	455	490	525	560	595
온라인 시민 시장실 구축	%	100	-	-	-	-
지역통계 작성 및 개방 건수	건	6	6	7	7	7
시민주도 리빙랩 운영	과제	2	2	2	2	2
스마트 자가통신망 구축	%	60	40	-	-	-
인천스마트시티포럼, 협의회 개최	회	3	3	3	3	3
국제교류협력 및 국제도시화 기반구축	건	11	11	11	11	11
세입목표액 달성	%	100	100	100	100	100
시세징수교부금 및 재정보전금 지원	회	12	12	12	12	12
세정운영 우수 군구 시상	회	1	1	1	1	1
지방세 체납액 정리목표율 달성	%	100	100	100	100	100
리스·렌트 세입 목표액 달성	억원	3.000	3.000	3.000	3.000	3.000
한중지방경제협력사업추진	건	2	2	2	2	2
인차이나포럼 개최	건	1	1	1	1	1
정원 대비 직원배치율	%	96.5	96.5	96.5	96.5	96.5
교육훈련기관 교육참여율(5급이하)	%	90	90	90	90	90
우수공무원 인센티브 부여	명	250	250	250	250	250
군·구별 맞춤형 현장방문	회	10	10	10	10	10
시청사 통합 방안 추진	%	20	20	20	20	20
루원복합청사(제2청사) 건립 추진	%	20	20	20	20	20
120미추홀콜센터 시민만족도 조사	%	96	96.7	97	97	97
보상기록물 DB구축	권수	4,298	4,298	4,299	4,299	-

2. 공공질서 및 안전 분야

가. 투자 방향

- 인천의 특성을 반영한 맞춤형 안전정책 추진
- 국제안전도시 인증 사업 추진 및 안전문화 교육·홍보 추진
- ICT기반 재난안전 상황관리 고도화 및 안전인프라 확충을 통한 재난대응역량 강화
- 선제적 대응 및 조치로 재난 안전사고 예방
- 내실있는 사회재난 대응체계 구축 및 사회재난 대비 위기관리 역량 강화
- 자연재해(수해)예방을 위한 침수 해소 사업
- 자연 재해로부터 능동적 대응을 통한 재난대응태세 확립
- 수해위험이 높은 농어촌지역(군지역) 소하천의 정비로 재해 사전 예방
- 소하천 정비로 친수환경조성 및 지역주민 삶의 질 향상
- 접경지역 주민대피시설 확충으로 주민안전 및 생존권 보장
- 민방위 경보체제 확립 및 주민 생활안정 기여
- 특별사법경찰 전문화 및 정예화로 수사역량 강화
- 사회현상의 변화에 따른 기획 및 수시단속·수사 활동전개
- 시민이 행복한 「안전도시 인천」 구현을 위한 미래지향 소방안전 인프라 구축
- 도시환경 변화와 급증하는 소방수요에 대응하기 위한 소방관서 신설 및 첨단장비 보강 등 현장대응역량 강화
- 선제적 예방안전 정책 추진 및 수요자 중심의 119안전서비스 제공

나. 투자 중점사업

【 재난·방재 · 민방위 부문 】

- 시민사회 안전망 구축을 위한 안전인프라 확충
 - 시민안전보험 구축 및 지원
 - 학교주변, 주택가, 골목 등 범죄발생 취약지 CCTV 설치지원
 - 원도심 내 안전취약지 3개구에 범죄예방물 설치
- 선제적 재난 예방·대비체계 구축으로 안전도시 구현

- 시민이 체감하는 사회재난 안전관리 추진
 - 국가재난대응종합훈련 실시 : 연 1회 실시
 - 시민참여 사회재난 대비 훈련 실시 : 연 1회 실시
 - 안전신문고 활성화 및 홍보 활동 전개
- 침수 해소 사업
 - 저지대 침수피해 예방을 위한 우수저류시설 설치
 - 자치단체의 빗물 펌프장 시설 유지 및 관리
- 소하천 정비사업 추진(강화군, 옹진군내)
- 접경지역 주민대피시설 및 경보시설 확충
- 민방위 경보시설 노후교체

【 특별사법경찰 부문 】

- 특별사법경찰 수사역량 강화 및 홍보활동 전개
- 단속·수사 활동전개
 - 생활환경 위해사범 단속·수사
 - 식품위해사범 단속·수사

【 소방 부문 】

- 소방수요 급증 지역에 대한 관서신설 및 노후 소방청사 개선
 - 신도시 조성 등 도시환경 변화에 따른 소방관서 신설(검단, 국제119안전센터)
 - 소방수요 급증지역에 대한 소방력 재배치 및 노후 소방청사 개선
(강화소방서)
- 재난현장 대응역량 강화를 위한 시설·장비 보강 및 현장에 강한 전문 소방인력 양성
 - 특수 소방장비 및 화재·구조·구급 활동을 위한 장비의 보강
 - 현장대응을 기반으로 한 실질적 교육·훈련 시스템 구축(소방학교이전)
 - 국가산업단지 대형 화학사고 전담부서 신설 및 장비확보
- 시민밀착형 생활안전서비스 실현
 - 대시민 맞춤형 119 구조·구급 및 응급의료서비스 제공
 - 찾아가는 소방안전교육·서비스 운영 및 안전체험시설 보강 등 교육 인프라 확충

다. 주요발전지표

구 분	단위	계 획 기 간				
		2020	2021	2022	2023	2024
시민안전보험 지원	건	20	20	20	20	20
방범용CCTV 설치 지원	개소	100	100	100	100	100
헬프미 안전점검 서비스	회	130	130	130	130	130
우리마을 안전지킴이 봉사단	회	1,000	1,100	1,100	1,100	1,100
국가재난대응 종합훈련	회	1	1	1	1	1
시민참여 사회재난 대비 훈련	회	1	1	1	1	1
우수저류시설 설치	개소	1	-	4	1	0
빗물펌프장 유지·관리비 지원	개소	10	10	10	10	10
침수·폭설대응 훈련	건수	2	2	2	2	2
소하천정비사업	억원	57	63	70	77	-
주민대피시설	개소	6	6	6	6	6
경보사이렌 확충	개소	3	3	3	3	3
경보사이렌 노후교체	개소	4	4	4	4	4
수사역량 강화 및 홍보활동	횟수	23	23	23	23	23
단속·수사 활동 전개	건	310	320	330	340	340
소방관서 신설	개소	3	3	2	1	1
노후관서 환경개선	개소	5	10	9	6	3
소방차량 (보강) 및 교체	대	(11) 40	(23) 38	(8) 23	(2) 36	(3) 36
화재·구조·구급장비 노후율 개선	%(이내)	10	10	10	10	10

3. 교육 분야

가. 투자 방향

- 각급학교 교육 및 학예 관련 재정 지원
- 국립대학법인 인천대학교 발전을 위한 운영 지원
- 체계적 인재육성을 위한 장학사업 확대 및 기금 확보 총력
- 평생교육 진흥 및 활성화 추진

나. 투자 중점사업

【 유아 및 초중등교육 부문 】

- 교육비특별회계 전출금 적기 지원
- 학교급식 지원 : 급식대상인원 ('20) 315천명 → ('24) 327천명

【 고등교육 부문 】

- 국립대학법인 인천대학교 운영 지원

【 평생·직업 부문 】

- 평생학습 프로그램 운영 지원
- 인천인재육성재단 출연금 확충

다. 주요성과지표

구 분	단위	계 획 기 간				
		2020	2021	2022	2023	2024
우수교육기반(자사고, 특목고 등)	개교	18	18	18	18	18
중·고교 신입생 무상교복 지원	천명	53	52	51	54	53
무상급식 지원	천명	315	318	321	324	327
평생학습도시 수	개	6	7	7	8	8

4. 문화 및 관광 분야

가. 투자 방향

- 시민과 함께 행복한 문화특별도시 인천
- 다양한 공연으로 시민의 문화욕구 충족 및 문화저변 확대
- 지역 밀착형 생활 SOC지속 확충
- 스튜디오 등 영상 관련 전략 인프라 조성을 통해 영상문화·산업 경쟁력 강화
- 인천의 풍부한 로케이션 자원과 결합한 영상물 촬영 유치 극대화
- 관내 제작비 직접 지출에 따른 연관 산업 및 지역 경제 활성화
- 박물관, 미술관 등의 복합문화공간 뮤지엄파크 건립을 통한 문화 콘텐츠 인프라 구축
- 전통문화유산 보존·전승을 통한 창조적 문화유산도시 조성
- 시민들의 삶·문화·복지의 중심이 되는 도서관 구현
- 미래를 선도하는 융·복합 관광메카 인천
- 세계에서 가장 가까운 MICE 인천
- 시민과 함께하는 문화도시 명품도서관 구현
- 뮤지엄파크 개관을 위한 전시유물의 확충 및 체계적 보존관리
- 다양한 볼거리 전시를 통한 시민 친화적 박물관 운영
- 스포츠를 통한 활기찬 도시 인천 조성

나. 투자 중점사업

【 문화예술 부문 】

- 시민행복과 문화가치 확산을 위한 문화도시 구현
- 인천대표 축제 활성화 및 글로벌 음악축제도시 추진
- 시민 문화예술 향유 기회 확대 및 예술인(단체) 창작활동 지원
- 인천형 문화예술교육 지원 강화
- 인천&아츠 등 기획공연 추진
 - 커피콘서트, 밴드데이, 클래식시리즈, 청소년음악회, 스테이지149, 스테이지 온 스크린, 황금토끼 등 다양한 공연 기획

- 시립예술단 운영 : 찾아가는 공연을 통한 다양한 맞춤형 공연
- 박물관소장 유물의 확충 및 체계적 보존관리
 - 인천의 역사적 정체성 확립을 위한 유물 구입 및 관리
- 시민의 독서 생활화 지원을 위한 체계적인 장서확충
 - 인천의 대표도서관으로서 지역 공공도서관 협력 강화 및 활성화
 - 다양한 이용계층을 위한 맞춤형 독서·문화 프로그램 운영

【 관광 부문 】

- 국내·외 관광객 유치에 위한 관광 콘텐츠 강화
 - 다양한 공모사업을 통해 인천만의 테마관광상품 개발
 - 주섬주섬 음악회, 송도해변 여름대축제 등 섬 관광 및 도심 휴식 공간 활성화
 - INK 콘서트·송도세계문화관광축제 등 차별화된 관광객 유인책 개발
- 관광편의 증진을 위한 관광안내서비스 제공
 - 인천만의 특색있는 시티투어 매력도 강화
 - 맞춤형 관광안내소, 문화관광해설사 운영 등 안내 서비스 확대
- 인천 관광 만족도 제고를 위한 관광수용태세 정비
- 인천 매력 발굴을 위한 관광 인프라 구축

【 영상콘텐츠 · 인천뮤지엄파크 조성 부문 】

- 아시안게임 또는 계양경기장 유희부지 활용을 통한 미래영상콘텐츠 허브 「인천영상복합스튜디오」 조성
- 원도심 재생을 통한 복합문화단지 「인천뮤지엄파크」 조성
 - 박물관, 미술관 전시공간 구성을 위한 시설설치, 소장품 구입 등
 - 예술공원 조성 및 선교사 사택 리모델링

【 문화재 부문 】

- 인천의 정체성 찾는 역사문화유산 가치 발현
 - 근대문화유산 매입 등을 통한 근대역사문화 가치 보존 및 활용
 - 시사편찬 및 지역향토사 발굴을 통한 인천 역사 재조명
- 전통문화의 향유 환경 조성으로 미래가치 창출

- 무형문화재전수교육관 운영으로 무형문화재 체계적 전승 지원
- 시민과 소통하는 전통문화 공연 활성화 도모
- 소중한 문화유산의 고품격 보존·관리
 - 문화재 보수정비 및 관리시스템 구축을 통한 종합관리체계 마련
 - 문화재의 체계적 관리를 통한 시민 문화향유 기회 확대
- 박물관 소장 유물의 확충 및 체계적 보존관리
 - 인천의 역사적 정체성 확립을 위한 유물 구입 및 관리

【도서관정책 부문】

- 시민들의 편리한 독서·문화활동 지원
 - 시민거주공간 확대에 따른 공공도서관 및 작은도서관 확충
- 종합문화공간으로서 도서관 역할 강화
- 작은도서관 및 지역서점 지원을 통한 독서생태계 활성화
 - 작은도서관 운영지원 및 활성화 시책 추진
 - 공공-작은도서관 간 연계프로그램 강화로 역량 증진
 - 지역서점 운영활성화를 위한 시책 추진

【 마이스산업 부문 】

- MICE산업 생태계 구축
 - MICE지원센터 운영 및 국제회의복합지구 운영 활성화
 - MICE 홍보 유치 마케팅 추진 및 ‘기업회의 1번지’ 브랜딩 등을 통한 기업회의 유치·개최지원
 - MICE산업 인재 육성을 위한 Yong MICE 리더 및 MICE 얼라이언스 운영
- 「국제회의 특별도시」 실현으로 지역경제 활성화 및 도시브랜딩 제고
 - 대규모(정상급) 국제회의 유치로 국제회의 도시 브랜딩
 - * 2020 아시아개발은행(ADB) 총회 등
 - 지역특화산업과 연계한 글로벌 컨벤션 발굴 육성
- 인천대표 전시 및 이벤트 발굴·육성
 - 해양, 뷰티, 기계, 1인 미디어, 남북협력 등 지역특화 전시회 집중 육성 발굴
 - 스포츠 마이스 및 뮤직 마이스를 거점으로 한 융복합 음악산업 플랫폼구축

【 체육 부문 】

- 전문체육 활성화로 우수 체육인 양성 및 시민화합
 - 인천연고 프로스포츠 운영 및 홍보활동 지원으로 시민화합
 - 프로스포츠 저변 확대 및 건강한 여가문화 조성
- 모든 시민이 즐기는 생활체육 활성화로 건강한 인천 조성
 - 생활체육진흥사업, 스포츠클럽운영 및 생활체육대회 개최
 - 장애인 체육 육성지원 및 소외계층 스포츠 복지지원사업 추진
- 쉽게 찾고 즐기는 체육 인프라 조성과 효율적 관리
 - 편리한 근거리 생활체육시설 확충 및 활성화 지원
 - 다양한 체육프로그램과 공간의 활용으로 시민건강 증진
- 시민과 함께하는 국제스포츠도시 인천
 - 시민이 즐길 수 있는 다양한 국제대회 성공개최 지원
 - 해외 전지훈련 유치 등 스포츠 교류 확산

다. 주요성과지표

구 분	단위	계 획 기 간				
		2020	2021	2022	2023	2024
펜타포트음악축제관람객수	만명	10	10.5	11	11	11
통합문화이용권사업비 대비 이용률	%	85	85	85	85	85
인천영상복합스튜디오 건립 사전절차 이행	%	2	72	90	100	-
인천뮤지엄파크 추진절차 이행률	%	20	30	40	60	80
무형문화재전수교육관 활성화	회	130	145	160	175	190
국가·시지정문화재 보수 정비	건	35	35	35	35	35
공공도서관 확충	개소	58	59	59	60	60
공립 작은도서관 조성	개소	55	56	57	58	58
사립 작은도서관 지원	개소	260	270	270	275	275
해외관광객 유치	만명	158	165	173	181	190

구 분	단위	계 획 기 간				
		2020	2021	2022	2023	2024
시티투어 탑승객수	만명	5	5.5	6	6.5	7
문화관광해설사 이용객수	만명	70	71	72	73	74
관광안내소 이용객수	만명	43	45	47	49	51
기업회의.인센티브투어 유치·개최	건수	40	45	50	55	60
컨벤션 유치·개최	건수	65	70	75	80	85
전시 및 이벤트 유치·개최지원	천명	205	210	215	220	225
인천&아츠 등 기획공연	회	50	50	50	50	50
시립예술단 공연	회	230	230	230	230	230
도서 및 비도서 구입	권	52,000	52,000	52,000	52,000	52,000
소장유물 확충 및 관리	점	34,500	37,500	40,500	41,000	41,500
공공체육시설(주민1명당)	m ²	2.75	2.75	2.76	2.76	2.77
국내외 대회 개최(생활체육대회 포함)	회	43	43	44	44	45

5. 환경보호 분야

가. 투자 방향

- 환경친화적 자동차인 전기자동차 및 전기이륜차 보급으로 내연기관 자동차에 의한 배출가스를 저감하여 친환경 녹색도시 건설
- 정부의 수소 경제 활성화 로드맵에 따라 인천지역 수소 산업 부흥을 위한 수소차 및 충전소 확대 보급
- 녹색기후 클러스터 구축 및 저탄소 녹색성장 추진을 통한 시민의 삶의 질 향상
- 저탄소 녹색생활 실천 확산을 통한 온실가스 감축 및 시민 녹색마인드 제고
- 녹색기후기금(GCF) 사무국 등 지원 및 협력
- 지속가능발전 도시 기반 조성 및 환경거버넌스 활성화
- 자연환경 · 야생동식물 보호 및 자연환경 인프라 구축
- 생활환경 개선을 통한 환경복지 추진
- 환경위해요인 관리로 시민 환경권 보장
- 먼지 다량발생원의 집중 관리로 시민 체감환경 개선
- 환경대기질 실시간 모니터링으로 시민 건강보호
- 악취관리지역 실태조사를 통한 쾌적한 생활환경 조성
- 생활폐기물 직매립 제로화 및 순환이용률 향상을 위한 폐기물감량 및 수거·관리체계 전면개편
- 적정처리 및 투자 효율화를 위한 광역폐기물처리시설 최적화
- 생활폐기물의 안정적 처리 및 소각시설 에너지 활용 촉진
- 지방하천 및 지류의 물길을 회복하여 시민에게 친수공간 제공 및 물순환 생태도시 구현
- 복개 하천의 단계적 복원을 통한 친환경 정책 추진
- 하천 수생태계 개선을 통한 생물서식기반 확보 및 수질개선
- 공공수역 보전을 위한 하수도시설 확충
- 하수관로 적정관리를 통한 안전사고 예방
- 악취 등 하수도와 관련된 시민생활 불편요소 관리 강화
- 인천앞바다 쓰레기를 적극 수거하여 해양생태계 보전 및 해양경관 이미지 제고
- 환경대기질 실시간 모니터링으로 시민 건강보호

- 대기 및 악취 배출사업장 관리 강화를 통한 도시환경 개선
- 악취관리지역 실태조사를 통한 쾌적한 생활환경 조성
- 다중이용시설, 신축공동주택 등 실내공기질 개선으로 시민의 삶의 질 향상
- 먹는물 등 수질 안전성 관리강화로 시민 건강보호에 기여
- 토양(어린이 활동공간 등) 및 폐기물의 적정관리 유도를 통한 위해성 관리
- 쾌적한 해양환경 조성으로 섬 및 해양관광 활성화
- 폐수 및 환경기초시설 배출 오염물질 관리로 수생태 환경보전

나. 투자 중점사업

【 환경보호일반 부문 】

- 녹색기후 클러스터 구축 및 녹색성장 시책추진
- 인천형 온실가스 감축으로 기후변화대응 업무 추진
- 녹색기후기금(GCF) 사무국 등 지원 및 협력
- 저탄소 녹색실천 확산을 통한 시민 녹색마인드 제고
 - 생활 속 온실가스 1인 1톤 줄이기 참여 : 1.5만명 이상
- 인천지속가능발전협의회 운영지원, 지속가능협력체계 구축
- 환경거버넌스 활성화 및 민관 협치 강화
- 기후대기측정망 운영 및 유해대기물질 조사를 위한 기후대기시스템 운영
- 방류수 검사
 - 사업장 폐수 방류수 수질검사
 - 하수처리시설 및 폐수종말처리시설 등 환경기초시설 검사
- 환경 생태 조사
 - 먹는물, 지하수, 하천, 해양 등 환경미생물 검사
 - 공공하수처리시설 및 폐수처리시설 생태독성 검사

【 자연 부문 】

- 자연환경 · 야생동식물 보호 관리
 - 생태통로 유지관리, 부상당한 야생동물 구조 및 치료비 지원
- 생태관광 활성화 추진
- 생태놀이터 및 자연마당 조성 등 자연환경 인프라 구축

- 하천의 유지관리, 조류발생 및 수질사고 시 원인규명을 위한 사업 추진
- 생물축정망 신설 : 수생태계 현황 및 변화추이 파악과 주요 환경정책의 효과분석

【 해양 부문 】

- 푸른 인천 앞바다 조성을 위한 사업 추진
 - 하천·하구(해안·부유·바다) 쓰레기 정화사업
 - 해양쓰레기 정화사업, 쓰레기집하장 설치사업, 조업중 쓰레기 수매사업
 - 해양환경정화선(씨크린호) 운영

【 대기부문 】

- 대기환경개선을 위한 전기자동차 보급 : ('20) 자동차 2,410대, 이륜차 700대
- 수소모빌리티 보급 확대
 - 수소차 보급 : ('20) 449대 → ('24) 4,249대(누적)
 - 수소버스 보급 : ('21) 5대 → ('24) 55대(누적)
- 수소충전소 인프라 구축 : ('20) 2대 → ('24) 10대
- 도로 먼지 제거차량을 이용한 도로먼지 관리
- 학교운동장 먼지억제제 살포를 통한 나대지 발생먼지 저감
- 미세먼지 불법 배출 감시를 통한 사업장 관리 강화
- 실시간 대기환경정보 제공을 위한 대기환경 정보시스템 고도화
- 운행경유차 배출가스 저감장치 보급사업
 - 배출가스 저감장치부착, 조기폐차
- 환경오염물질 배출사업장 관리 및 단속을 통한 대기환경 개선
- 악취민원에 대한 신속 대응 및 악취현장 합동점검을 통한 생활불편 최소화
- 대기질 모니터링 및 대시민 실시간 환경정보 제공
- 미세먼지 저감을 위한 대기오염측정시스템 단계별 확충
 - 대기오염측정소 : '19년(29개소) → '20년(34개소) → '21년(34개소)
- 신뢰성 높은 대기질 자료 확보를 위한 측정소 운영관리 강화
- 도로먼지 측정차량을 이용한 도로 재비산먼지 관리 강화

【 폐기물 부문 】

- 폐기물 원천감량 추진
 - 교육·홍보, 1회용품 사용억제, RFID 보급 확대 등
- 분리배출 및 수거체계 개선
 - 거점배출시설, 자원관리사제도, 재활용전용봉투 및 전용차량 등 보급
- 생활폐기물의 안정적 처리를 위한 자원환경시설 확충(소각 및 선별시설)
- 분뇨처리시설 확충 : 가좌 분뇨처리시설 악취개선사업 및 확충사업
- 토양 및 폐기물 등 검사
 - 토양 오염 여부의 판정을 위한 토양오염 검사 및 실태조사
 - 폐기물 적정 처리를 위한 폐기물 내 오염물질 함량 검사
 - 수질오염 예방을 위한 골프장 농약잔류량 검사
 - 어린이활동공간 환경유해인자 검사

【 생활환경 보호 부문 】

- 환경피해 저감으로 인한 정온한 생활환경 조성
- 석면으로 인한 시민 건강피해 예방 및 구제 사업
- 건강취약 이용시설 실내공기측정 연동 환기공조시스템 설치 및 모니터링
- 유해화학물질 안전관리 교육 및 훈련
- 빛공해 환경영향평가 및 안전관리
- 토양오염 체계적 관리

【 상하수도 · 수질 부문 】

- 깨끗하고 안전한 수돗물 공급을 위한 상수도 시설 확충
- 경영합리화를 위한 유수율 제고사업 지속 추진
- 공공수역 보전 및 쾌적한 주거 환경을 위한 하수도시설 정비 및 관리
- 시민이 안심하고 마실 수 있는 먹는물 수질안전성 확보
- 시민 건강보호를 위한 다중이용시설 수질관리
- 먹는물 다중이용시설 등 수질향상을 위한 조사연구
- 굴포천 생태하천 복원사업 : ('20) 30% → ('22) 100%

다. 주요성과지표

구 분	단위	계 획 기 간				
		2020	2021	2022	2023	2024
녹색성장 추진실적	%	90	90	90	90	90
온실가스 감축률	%	30	32	34	36	38
GCF 사무국 지원율	%	90	90	90	90	90
생활 속 온실가스 1인 1톤 줄이기 참여	만명	1.5	1.5	1.5	1.5	1.5
전기자동차 보급	대	2,410	4,040	5,820	6,050	6,300
전기이륜차 보급	대	700	1500	2,200	4,000	5,000
수소차 보급	대	449	500	1000	1000	1000
수소버스 시범	대	-	5	10	10	10
수소충전소 구축	기	2	2	2	2	-
환경센터 운영	개소	3	3	3	3	3
생태관광 활성화 추진	횟수	15	15	15	15	15
슬레이트 처리 지원사업	동	336	336	336	336	336
실내공기질 측정 연동 환기공조시스템 설치	개소	200	1,000	1,546	-	-
도로 재비산먼지 저감사업	대	7	7	7	7	7
나대지 비산먼지 관리	개교	130	130	130	130	130
운행차 배출가스 저감장치 보급사업	대	18,000	18,000	18,000	18,000	18,000
도로먼지 제거 청소용역	대	16	16	16	16	16
생활폐기물순환이용률	%	56.8	57.7	58.5	59.4	60.2
하수도 보급률	%	97.9	98	98.1	98.2	98.3
하수도 현실화율	%	89.92	93.66	97.60	97.65	97.70
실질하수처리율	%	97.23	97.26	97.29	97.32	97.35
인천 앞바다 쓰레기 수거량	톤	4,000	4,000	4,000	4,000	4,000

구 분	단위	계 획 기 간				
		2020	2021	2022	2023	2024
대기관리시스템 운영	건	8,880	10,200	10,200	10,200	10,200
대기오염도 검사	건	2,300	2,300	2,300	2,300	2,300
악취 및 실내공기질 조사	건	1,000	1,000	1,000	1,000	1,000
기후대기시스템운영	건	1,300	1,300	1,300	1,300	1,300
대기오염측정망 분석.평가	건	3,240	3,650	3,650	3,650	3,650
먹는물 안전성 조사	건	5,400	5,400	5,400	5,400	5,400
토양 및 폐기물 안정성 조사	건	900	900	900	900	900
해양하천수질환경관리	건	2,650	2,650	2,650	2,650	2,650
방류수 검사	건	1,500	1,500	1,500	1,500	1,500
환경 생태 조사	건	7,150	7,150	7,150	7,150	7,150

6. 사회복지 분야

가. 투자 방향

- 지역특성과 산업현장 수요에 맞는 맞춤형 일자리 창출 및 취업 지원으로 일자리 미스매치 해소
- 퇴직 신중년에게 사회공헌 기회를 제공하여 사회서비스를 확산하고, 고령화 문제에 효과적으로 대응
- 경쟁력 있는 사회적 경제 구현
- 시민과 더불어 지역상생 실현 및 지속성장 기반 구축
- 사회적경제 활성화로 취약계층 일자리창출 및 사회적가치 실현
- 인권정책 시행으로 시민 행복도 향상 및 인본공동체 구현
- 저소득 장애인의 생활안정 지원, 장애인 맞춤형 일자리 발굴·보급으로 사회참여 기회제공
- 지역사회 정착을 위한 장애인 자립생활 기반 구축
- 장애인활동지원 내실화 및 발달장애인 지원 강화
- 다양한 계층의 복지욕구 해결을 위한 맞춤형 노인복지 시책 추진
- 노인복지시설 등의 확충 및 노인맞춤 돌봄서비스 확대 지원
- 현대식 장사시설과 환경친화적 공원의 만남을 통한 휴식공간 조성
- 호국·보훈의식 함양 사업 추진
- 국가보훈대상자의 명예를 기리고 애국·애족정신을 함양
- 여성친화도시 지원 확대로 함께 사는 양성평등 문화 확산
- 경력단절여성 등 취업지원으로 구직여성의 경제활동 참여 촉진
- 여성권익 증진을 통한 양성평등 강화
- 부모와 아이가 행복한 책임보육 실현
- 부모의 눈높이에 맞는 안심보육 환경 조성
- 임신·출산·양육 지원을 통한 출산 육아 친화 환경 조성
- 육아에 대한 사회적 연대 책임 강화
- 가정양육 중심의 인천형 혁신육아 활성화
- 지역 중심의 육아 돌봄 체계 구축
- 청소년의 건강한 성장 지원 및 청소년 여가문화 공간 확충

- 위기청소년 사회안전망 구축 운영 및 자립기반 조성
- 아동청소년의 건전육성 및 복지증진과 수요에 맞는 맞춤형 서비스
- 건강가정 육성 및 취약위기가족 지원
- 행복한 다문화가족, 함께하는 다문화사회 구현
- 저소득, 주거 취약계층이 쾌적하고 안정적인 주거생활 영위와 삶의 질 향상을 위한 다양한 실태를 조사, 맞춤형 주거복지 사업 추진

나. 투자 중점사업

【 기초생활보장 부문 】

- 소득·주거형태·임차료 수준 등을 종합적으로 고려하여 주거급여 지원 (임차 급여, 수선유지 급여)
 - 주거급여(억원) : ('20) 1,262 → ('24) 6,310
- 저소득층 자활, 자립지원을 위한 지원 체계 구축

【 취약계층지원 부문 】

- 저소득 장애인 생활안정 지원 및 양질의 장애인 일자리 보급
 - 장애인일자리 참여자 : ('20) 778명 → ('24) 942명
- 지역사회 장애인 차별 및 학대 예방, 장애인식개선 교육
- 장애인 자립생활 기반 구축
- 장애인 활동지원 확대 및 발달장애인 지원체계 구축
 - 장애인활동지원 수혜자 수 : ('20) 5,140명 → ('24) 5,500명

【 보육 · 가족 및 여성 부문 】

- (재)인천여성가족재단 운영
- 여성정책 추진역량 강화
 - 여성친화도시 조성관련 군구 특색사업비 지원 및 광역협의체 운영
 - 스마트우먼 2040 프로젝트 지속 추진
- 여성새로일하기센터 운영 및 취업지원
 - 여성새로일하기센터 확대 운영: 8개소 → ('24) 9개소
 - 경력단절여성 등 취업지원 : ('20) 15,500명 → ('24) 16,000명

- 여성폭력 예방 및 피해자 보호·지원 확대
 - 가정·성폭력·성매매 피해자 보호시설 및 주거지원 : 6개소
 - 가정폭력 피해 상담소 지원 : 8개소
 - 성폭력 피해 상담소 지원 : 3개소
 - 성폭력 피해자 지원(해바라기센터) : 3개소
 - 성매매 피해자 지원 : 2개소
 - 여성긴급전화1366센터 운영 : 365일·24시간 신고접수 및 상담
 - 여성폭력 예방 교육 및 홍보 : 일반시민, 초등학생, 장애 아동·청소년 등
 - 무인여성안심택배 서비스 : 52개소('19. 9.) → 80개소 확대('24.)
- 출산·육아 종합인프라 구축
 - 보편화된 출산문화로 정착된 산후조리원 이용에 어려움을 취약계층의 경제적 부담 경감
 - 육아종합지원센터 기반으로 영유아들이 미세먼지, 계절적 요인 등 외부 환경에 안심하고 놀수 있는 체험 및 놀이공간 제공
- 저출산 극복개선을 위한 시책 추진
 - 육아코디네이터 사업 및 저출산 극복 지역 네트워크 구축사업 지원
 - 출산·육아 열린광장 2020 및 I-Mom 출산 축하금 지원
- 임신부 건강관리 지원
 - 난임부부 시술비, 청소년 산모 및 고위험임산부 지원
 - 산모 신생아 건강관리 지원
 - 임신·출산(I-Mom)건강관리서비스 및 I-Mom 방문건강관리
 - Non-stop 출산장려사업 지원
- 영유아 건강관리 지원
 - 미숙아 및 선천성 이상아 의료지원, 선천성대사이상 검사비 지원, 신생아 난청조기진단비 지원, 영유아 건강검진 지원 등
- 시설보육과 가정양육의 균형감 있는 지원
 - 어린이집 이용 전계층 전연령 보육료 전액 지원
 - 어린이집 등 시설 미이용 아동 양육수당 지원
 - 취약계층 100% 책임 보육 실현
 - 어린이집 청정무상급식 지원
- 고품질의 공보육 인프라 구축

- 국공립 어린이집 및 공공형어린이집, 인천형어린이집
- 보육교직원 처우개선 지원 및 전문성 향상
 - 보육교사 처우개선비 지급
 - 보육교사 연가, 결혼 등에 따른 공백시 대체교사 지원
 - 보육교직원 보수교육 내실화 및 표준보육과정 등 교사교육 강화
- 아이돌봄 지원 서비스 제공
- 공동육아나눔터 설치 및 가족품앗이 운영
 - 공동육아나눔터 설치 및 가족품앗이 운영 : 25개소/20,500명
 - 공동육아나눔터 확대 설치 : 연차별 2개소(2020년까지 25개소)
- 혁신육아카페(가칭) 설치 및 운영
 - ※ ('19) 시범 3개소 → ('20) 30개소 → ('21) 60개소 → ('22) 100개소
- 아동수당 지급을 통한 아동의 건강 성장 지원 및 아동양육에 대한 국가 책임성 강화 : ('20) 154,187명 → ('24) 125,587명
- 지역아동센터 방과후 돌봄서비스 기능 강화
 - 지역아동센터 기능 확대 : ('20) 179개소 → ('24) 180개소
 - 아동복지교사 파견·지원 : ('20) 174명 → ('24) 178명
- 다양한 가족지원 사업을 통한 건강가정 조성
 - 건강가정지원센터 설치 운영 : 9개소
 - 가족친화인증준비기업군 구성·운영 : 146개소
- 한부모가족의 생활안정 및 자립지원
- 다문화가족을 위한 맞춤형 서비스 제공으로 안정적 정착 지원
 - 다문화가족지원센터 운영지원 : 9개소
 - 결혼이민자 자립 및 사회통합 지원 : 10개 사업

【 노인 · 청소년 부문 】

- 기초연금 지원사업 : ('20) 277,735명 → ('24) 359,077명
- 노인일자리 사업을 통한 사회참여 활성화
 - 일자리수 : ('20) 41,090개 → ('24) 50,677개
- 봉안당 안치단 제작 설치 : ('21) 17,552기 추가 설치
- (1석 5조) 인천 청년사랑 프로젝트 : 800명
- 구직 청년을 위한 「드림체크카드」 : 320명

- 재직청년을 위한 「Dream For 청년통장」 : ('20) 400명 → ('24) 700명
- 저소득 취약계층 일자리제공을 위한 재정지원
 - 사회적기업 일자리창출(명) : ('20) 415 → ('24) 435
 - 지역공동체 일자리창출(명) : ('20) 400 → ('24) 800
 - 공공근로 일자리창출(명) : ('20) 650 → ('24) 850
- 경쟁력있는 사회적경제기업 육성
 - 사회적기업 (개소) : ('20) 195 → ('24) 240
 - 마을기업 (개소) : ('20) 65 → ('24) 90
 - 협동조합 (개소) : ('20) 530 → ('24) 730
- 공공청소년수련시설 확충 : ('20) 14개소 → ('24) 18개소
- 위기청소년 상담 및 보호 프로그램 확대를 통한 사회안전망 구축

【 노동부문 】

- 지역산업맞춤형 일자리창출 지원사업
 - 취업목표(명) : ('20) 1,000명 → ('24) 1,300명
- 뿌리산업 평생일자리창출사업(지역맞춤형 일자리창출 사업연계)
 - 지원대상자(명) : ('20) 400명 → ('24) 700명
- 사회공헌활동 지원사업(신중년 일자리지원사업)
 - 참여자(명) : ('20) 100명 → ('24) 200명
- 근로자문화센터 및 남동근로복지관 운영 위탁 대행
 - 이용인원(명) : ('20) 3,750명 → ('24) 3,950명
- 노사단체 지원을 통한 건전한 노사 협력문화 정착
 - 지원규모 : ('20)17개 사업 1,253백만원 → ('24) 17개 사업 1,253백만원
- 인권단체, 시민사회, 공직자와의 소통·협력을 통해 인권환경 개선 및 인권문화 확산 : ('20) 10회 1,500명 → ('24) 10회 2,000명
- 인권침해 구제(상담)

【 보훈 부문 】

- 국가유공자 및 유족에 대한 예우실현으로 나라사랑 정신 함양
 - 대상자 : 14개 단체 / 32,780명
- 참전유공자(65세 이상 16,859명) 지원을 통한 예우와 나라사랑 정신 함양

【 주택 부문 】

- 청년 주거안정을 위한 청년 월세지원 : 월 10만원 지원 (최대 2년)
- 소득·주거형태·임차료 수준 등을 종합적으로 고려하여 주거급여 지원
- 도심 내 저소득계층이 현 생활권에서 거주하도록 지원대상자가 희망주택을 구하고 공공주택사업자가 임차하여 저렴하게 공급
 - 전세임대사업(호) : ('20) 750 → ('24) 3,750
- 도심 내 저소득계층이 현 생활권에서 거주하도록 기존주택을 매입하여 저렴하게 공급 : ('20) 150 → ('24) 750

다. 주요성과지표

구 분	단위	계 획 기 간				
		2020	2021	2022	2023	2024
지역산업맞춤형 일자리창출 지원사업	명	1,000	1,100	1,200	1,250	1,300
뿌리산업 평생일자리창출사업	명	400	500	600	700	700
사회공헌활동 지원사업	명	100	120	150	170	200
인천 청년사랑 프로젝트	명	800	800	800	800	800
드림체크카드	명	320	320	320	320	320
드림포청년통장	명	400	600	700	700	700
사회적기업 일자리창출	명	415	420	425	430	435
지역공동체 일자리창출	명	400	500	600	700	800
공공근로 일자리창출	명	650	700	750	800	850
사회적기업 육성	개소	195	200	215	230	240
마을기업 육성	개소	65	70	75	80	90
협동조합 육성	개소	530	580	630	680	730
근로자문화센터 및 남동근로자복지관 운영 위탁	명	3,750	3,800	3,850	3,900	3,950
노사단체지원	개	17	17	17	17	17
인권침해 구제(상담)	건	5	12	19	25	30

구 분	단위	계 획 기 간				
		2020	2021	2022	2023	2024
장애인연금 대상자	명	20,264	20,870	21,490	22,130	22,790
장애인 일자리 참여자	명	778	816	856	898	942
장애인활동지원 수혜자	명	5,140	5,200	5,300	5,400	5,500
노인일자리	개	41,090	43,590	45,313	47,520	50,677
기초연금 지급	명	277,735	294,453	314,536	336,187	359,077
인천가족공원 조성사업(3-1단계)	%	90	100	-	-	-
봉안당 안치단 설치	기	-	17,552	-	-	-
참전유공자 사망위로금	명	1,200	1,150	1,100	1,050	1,000
전몰군경유족수당	명	1,369	1,210	1,150	1,120	1,050
보훈예우수당	명	7,300	7,200	7,150	7,100	7,050
폭력예방 교육	명	34,000	34,500	35,000	35,500	36,000
경력단절여성 취업연계 현황	명	15,500	15,700	15,800	15,900	16,000
출산·육아 종합인프라 구축	%	사전절차	착공	준공	-	-
I-Mom 출산 축하금 지원	명	20,000	21,000	22,000	23,000	24,000
출산·육아 열린 광장 2020	명	2,000	2,000	2,000	2,000	2,000
난임 시술비 지원	명	3,000	3,000	3,000	3,000	3,000
임신·출산(I-Mom) 건강관리 지원	명	19,000	19,000	19,000	19,000	19,000
산모신생아 건강관리 지원	명	6,000	6,000	6,000	6,000	6,000
저소득층 기저귀·조제분유 지원	명	3,000	3,000	3,000	3,000	3,000
영유아 사전예방적 건강관리	명	1,100	1,100	1,100	1,100	1,100
영유아 완전접종률	%	90	90	91	91	92
보육료 지원	명	73,000	72,000	71,000	70,000	69,000
양육수당	명	38,600	36,600	34,600	32,600	30,600

구 분	단위	계 획 기 간				
		2020	2021	2022	2023	2024
인천형 어린이집	개소	155	180	210	220	220
공공형 어린이집	개소	150	160	170	180	190
국공립 어린이집	개소	260	300	340	345	352
보육교사 처우개선	명	13,181	13,181	13,181	13,181	13,181
아이돌봄 서비스	가구수	3,170	3,487	3,836	4,219	4,641
공동육아나눔터 설치	개소	25	27	29	31	33
혁신육아카페 설치	개소	30	60	100	110	120
아동수당 급여지급	명	154,187	146,478	139,154	132,197	125,587
지역아동센터 확대	개소	179	180	180	180	180
아동복지교사 파견	명	174	175	176	177	178
청소년시설 확충	개소	14	15	16	18	18
가족친화인증 기업육성	개소	146	196	230	264	298
지역특화형 다문화가족 지원사업	개	15	16	17	18	19
전세임대사업	호	750	750	750	750	750
매입임대사업	호	150	150	150	150	150

7. 보건 분야

가. 투자방향

- 공공보건의료 확충을 통한 보편적 의료이용 보장
- 보건의료분야 국가 과학기술 경쟁력 강화 및 국민 삶의 질 향상
- 감염병으로부터 안전한 건강도시 인천 실현
- 지역특화의료기술 육성 및 수용태세 강화로 글로벌 헬스케어 경쟁력 제고
- 시민 중심의 체계적인 응급의료시스템 구축
- 건강행태 개선으로 「시민체감 행복도시」 조성
- 정신건강 관리강화로 삶의 질 향상
- 치매 지원체계 구축으로 치매 안심도시 조성
- 맞춤형 만성질환 관리로 건강인천 도모
- 수준 높은 음식문화 정착으로 선진외식환경을 조성하고, 공중위생 서비스 고도화
- 체계적인 유통식품 안전관리로 안전한 식품생산 기반 조성 및 식중독 사전예방을 통한 시민 건강 보호
- 주요 감염병 확인진단 및 감시, 식중독 원인균 확인 및 감염경로 규명
- 매개체 및 매개체 전파 감염병 감시
- 식품 중 유해물질 안전관리 강화
- 농산물 안전성 검사로 안전한 농산물 공급 및 생산 유도
- 의약품 등의 유해성 및 품질 감시 강화

나. 투자 중점사업

【 보건의료 부문 】

- 공공의료기관(제2인천의료원) 확충
- 지방의료원 운영지원을 통한 공공의료분야 기능 강화
- 어린이 및 성인 등 국가예방접종 지원
- 혁신형 의사과학자 공동연구사업 지원
- 해외 외국인환자 유치 : ('20) 22,000명 → ('24) 33,000명
- 외국인환자 유치 해외거점 확보·지원 : ('20) 7개소 → ('24) 15개소

- 도서, 산간지역 등 응급환자 발생대비 신속한 이송체계 구축
- 응급의료 전용헬기 및 닥터카 운영
- 건강행태 개선으로 「시민체감 행복도시」 조성
 - 건강생활실천 분위기 조성 및 확산
 - 흡연자 금연지원서비스 강화 금연환경 조성
- 정신건강 관리강화로 삶의 질 향상
 - 유형별 특성 맞춤 정신건강증진 추진 및 자원연계시스템 강화
- 치매 지원체계 구축으로 치매 안심도시 조성
 - 지역사회 치매예방관리 환경 조성 강화
 - 치매전담형 요양시설 신축
- 맞춤형 만성질환 관리로 건강인천 도모
 - 찾아가는 방문건강관리 서비스 제공으로 취약계층 건강상태 개선
 - 사각지대 없는 건강검진 및 의료비 지원체계 구축
- 법정전염병 예방 : 인플루엔자 진단, 수인성식품매개 감염병 감시망 운영 등
- 질병예방 : 감염병 진단 및 감시, 해외유입 모기매개감염병 관리 등

【 식품·의약안전 부문 】

- 공감하는 음식문화 조성으로 시민 건강 증진
 - 지역특화사업 발굴 등 시민참여 음식문화 확산
 - 위생등급 활성화 및 안전한 외식환경 조성
 - 시민건강보호를 위한 식중독 예방 및 관리
- 시민생활 밀접 우수 공중위생업소 발굴을 통한 시민 만족도 제고
 - 글로벌 관광인천을 위한 공중위생 서비스 향상
 - 우수 공중위생업소 발굴·육성
- 먹거리 안전성 강화
 - 국민다소비식품 등 검사 강화로 안전한 먹거리 제공
 - 식품 중 유해물질 오염도조사를 통해 식품안전관리 체계 구축
- 의약품 등 안전성 강화
 - 의약품, 한약재, 의약외품, 화장품 유해성조사 및 품질검사

다. 주요성과지표

구 분	단위	계 획 기 간				
		2020	2021	2022	2023	2024
외국인 환자 유치	명	22,000	24,000	27,000	30,000	33,000
인천의료관광 해외 거점구축	개소	2	2	2	2	2
응급의료 전용헬기 운영	회	198	203	209	215	221
닥터카 운영	회	100	105	110	115	120
금연서비스 제공	%	120	123	125	127	130
금연클리닉 운영(금연상담이수율)	%	110	110	110	110	110
자살 및 정신건강증진 고위험군 사례관리	건	50,000	52,000	54,000	56,000	58,000
치매등록 관리율	%	40	42	44	46	48
국가암검진 수검률 향상	%	38.99	39.18	39.37	39.56	39.75
우수음식점 육성	개소	1,900	1,900	1,900	1,900	1,900
소비자식품위생 감시원 운영	명	423	423	423	423	423
명예공중위생 감시원 운영	명	100	100	100	100	100
HACCP의무적용 확대 운영	품목	535	540	545	550	555
표본감시운영경비	건	1,200	1,200	1,200	1,200	1,200
인플루엔자등 진단재료비지원	건	580	580	580	580	580
지역거점진단센터운영비지원	건	1,600	1,600	1,600	1,600	1,600
에이즈 및 성병예방지자체보조	건	350	350	350	350	350
수인성식품매개 감염병감시망운영	건	800	800	800	800	800
병원성비브리오팀 실험실감시망운영	건	50	50	50	50	50
노로바이러스대응 국가실험실 감시망운영	건	800	800	800	800	800
식중독진단 및 예방사업	건	1,250	1,250	1,250	1,250	1,250

구 분	단위	계 획 기 간				
		2020	2021	2022	2023	2024
급성호흡기감염증 감시망운영	건	500	500	500	500	500
감염병진단 및 감시	건,회	2,150	2,150	2,150	2,150	2,150
IGRA 검사 지원	건	3,000	3,000	3,000	3,000	3,000
생물테러대응실험실네트워크운영지원	건	100	100	100	100	100
해외유입 모기매개감염병관리	건	50	50	50	50	50
유통식품검사	건	6,500	6,500	6,500	6,500	6,500
식중독 예방 및 관리	건	900	900	900	900	900
식품 등 기준규격 재평가	건	550	550	550	550	550
농·수산물 유해물질 안전관리	건	650	650	650	650	650
농산물 안전성 검사	건	4,400	4,400	4,400	4,400	4,400
위해우려 의약(외)품 등 품질검사	건	350	350	350	350	350

8. 농림해양수산 분야

가. 투자 방향

- 농업·농촌 및 식품산업 발전계획 및 농가 소득향상
- 농업의 생산·가공·유통·관광 등 6차 산업화 및 수출 지원
- 고품질의 친환경 농축산업 육성
- 기반시설 정비 및 확충을 통한 농업재해 예방
- 유통환경 변화에 대응한 현대화된 구월도매시장 이전 건립
- 농산물 거래의 공정성·투명성 확보로 신뢰받는 행정 구현
- 깨끗하고 쾌적한 도매시장 환경조성으로 고객만족 행정 실현
- 시민들이 즐길 수 있는 생활권 체감형 도시숲 조성
- 산림 내 다양한 휴양공간 조성 및 제공으로 시민의 보건휴양, 정서함양에 기여
- 산림자원 보호 및 육성을 통한 산림생태계의 건강성과 다양성 보존 및 저탄소 녹색성장 지원
- 구제역 및 AI, ASF 등 주요 가축전염병 근절 및 발생 최소화
- 안전하고 위생적인 축산물 생산 관리를 통한 식품안전성 확립
- 유통 축산물 성분규격 검사 및 한우 확인검사로 부정축산물의 유통 사전 방지
- 야생동물 구조·치료 관리 체계 확립으로 친환경 도시 구축
- 농업신기술보급 현장기술 실용화 및 스마트농업 기술 확산
- 인천시민참여 및 실천 확산 유도하여 도시농업 저변확대
- 농촌사회와 기후변화대응 녹색농업기술 실천
- 지속가능한 어업 기반 구축을 통한 풍요로운 바다 조성
- 수산기술 개발·보급 및 수산전문 인력 육성 지원
- 안전한 수산물생산을 위한 수산물 안전관리 체계구축

나. 투자 중점사업

【 농업·농촌 부문 】

- 친환경 및 고품질 농산물의 안정적 공급을 위한 생산기반 확충
 - 친환경인증 재배면적(ha) : ('20) 609 → ('24) 750

- 쌀소득등보전직접지불제 외 5개 등 지원으로 농가 소득 향상
- 가축전염병의 발생 및 확산 방지로 축산농가의 경제적 손실 예방
- 농업기반시설 정비 및 확충을 통한 재해예방 및 안정영농 도모
- 구월도매시장 이전건립으로 유통환경변화에 적극대응
- 농산물 거래정보의 투명성·신뢰성을 확보하기 위한 체계적인 유지관리
- 가축전염병 방역관리 및 방역사업 추진
 - 주요 가축질병 검진 및 구제, 재난형 악성가축전염병 감시, 대민지원 등
- 생산단계 축산물 안전성 검사
 - 도축검사, 식육 중 유해물질 및 미생물 검사, 축산항생제 내성균 검사 등
- 축산물 위해요소 관리로 안전성 강화
 - 유통축산물 검사(건) : ('20) 2,297 → ('24) 2,360
- 야생동물 구조·치료 관리 체계 확립
- 농업신기술보급 현장기술 실용화 및 스마트농업 기술 확산
- 도시텃밭 활성화 및 도시농업인 지원 프로그램 확대 등 도시농업확산
- 고령화 대응 농기계 임대사업 등 녹색농업기술 실천 추진

【 임업 · 산촌 부문 】

- 시민체감형 도시숲 조성
 - 미세머지 차단숲, 도시바람길 숲, 명상숲, 나눔숲, 무장애 나눔길 등
- 산림자원 보호육성
 - 숲가꾸기, 산림병해충방제, 조림, 산림서비스증진, 인천생태 체험운영 등
- 산촌개발 및 휴양공간조성 : 등산로(숲길) 정비, 시민편익시설설치 등
- 산림재해예방복구 : 사방, 임도, 산불상황실 운영, 산사태 방지 등

【 해양수산 · 어촌 부문 】

- 어촌지역의 수산업 생산 활동에 필요한 기본시설인 어촌 · 어항 건설을 통한 어촌 정주여건 개선 및 생활밀착형 인프라 구축
- 어족자원을 보호하고 어장환경 변화에 따른 수산업 자생력 확보를 위해 수산종묘 매입 방류, 인공어초 시설사업 등을 통한 지속가능한 어업 기반 구축
- 경쟁력 있는 수산 기술 개발 및 기술 보급
- 전문 수산 인력 육성 양성 및 지원
- 안전한 수산물생산을 위한 수산물 안전관리 체계구축

다. 주요성과지표

구 분	단위	계 획 기 간				
		2020	2021	2022	2023	2024
친환경인증 재배면적	ha	609	620	650	700	750
농식품 수출물량	천만불	60	65	70	75	80
제1종 가축전염병 발생 및 확산 방지	건	6건 미만	6건 미만	5건 미만	5건 미만	5건 미만
구월도매시장 이전사업	공정율	100	-	-	-	-
유통질서 확립	%	100	100	100	100	100
도시숲 조성	개소	10	10	10	10	10
조림면적	ha	70	70	75	75	80
가축방역사업 및 가축전염병 검진	건,두,회	104,500	105,000	105,000	110,000	110,000
생산단계 축산물 안정성검사	건,두	6,700,000	6,700,000	6,750,000	6,750,000	6,800,000
유통축산물 검사	건	2,297	2,300	2,320	2,340	2,360
야생동물 구조치료 관리 체계 확립	건, 회	315	370	420	460	500
농업신기술보급	분야	2	2	2	2	2
도시농업확산	분야	3	3	3	3	3
녹색농업기술 사업추진	분야	3	3	3	3	3
지방어항건설	백만원	2,500	3,500	4,000	4,000	4,500
수산종묘 매입 방류	백만원	1,925	2,250	2,300	2,400	2,400
인공어초시설 사업	백만원	2,162	2,875	2,875	2,875	2,875
수산기술 보급	개소	100	100	100	100	100
수산인력 육성 지원	명	400	400	400	400	400
수산물 안정성 조사	건	100	120	130	140	150

9. 산업 · 중소기업 분야

가. 투자 방향

- 투자유치 활성화를 통한 일자리 창출 및 지역경제 활성화 도모
- 쾌적한 쇼핑환경 조성을 위한 시설현대화, 특성화시장 중점 육성 등 경영현대화를 통한 전통시장 활성화 도모
- 가맹·대리점 분야 분쟁사건에 대한 조정 및 정보공개서 등록의 신속한 처리를 통해 공정한 거래질서 확립
- 인천사랑 전자상품권 운영으로 역외소비 감축 및 관내소비 촉진, 소상공인의 매출증대를 통한 지역경제 활성화 도모
- 소상공인 서민금융복지지원센터 운영으로 안정적인 영업환경 조성 및 사회 안정망 확대 기여
- 창업 드림촌 조성 등 인천형 창업허브 생태계 조성을 통한 청년일자리 창출
- 지역의 창의적 아이디어 사업화로 창업기업 성장 육성
- 수출 다변화 및 시장개척을 위한 해외마케팅의 효율적 추진 지원
- 노후산업단지 재생 및 스마트공장 도입을 통해 근로환경 개선 및 산업경쟁력 확보
- 방송통신 융합기술을 활용한 시민참여 미디어 플랫폼 제공 및 시민콘텐츠 자체 제작 환경 조성을 통한 시민참여형 방송 구현
- 잠재력을 갖춘 기업의 맞춤형 지원을 통해 뷰티산업 경쟁력 강화
- 다양한 新제품·新서비스 창출과 펀드 확충을 통해 우수기업을 발굴·육성
- SW융합기반의 제조기업 대상 스타트업 육성 및 글로벌 진출 지원
- 지역산업 분야의 4차 산업혁명 대응 컨트롤 타워 기능을 수행할 핵심 기술기반센터 구축·운영
- 에너지 이용효율 향상으로 에너지 저소비형 사회기반 구축
- 고효율 LED 조명기기 교체를 통한 에너지절감 및 에너지복지 실현
- 지역특성을 고려한 지속가능한 신·재생에너지 설비 저변 확대보급
- 사회 취약계층에 대한 에너지원 보급 및 안전관리 체계 구축
- 도심구간의 복잡한 가공전선 및 통신선로로 인한 안전위험 해소 및 도시미관 개선
- 화력발전소 주변지역 지원 및 발전소 입지에 따른 갈등 해소

나. 투자 중점사업

【 산업·중소기업 일반 부문 】

- 전통시장 활성화 지원 : 경영현대화사업, 시설현대화사업, 주차환경개선사업
- 소상공인 경쟁력 강화 및 경영안정 지원
- 인천사랑 전자상품권 운영 : ('20) 1,322억원 → ('21) 1,046억원
- 인천 N방송 지원을 통한 시민참여형 방송환경 조성
- 뷰티산업의 경쟁력 확보를 위한 제품개발, 마케팅, 판로 개척 등 맞춤형 지원
- 『SW융합클러스터 2.0』 사업 추진을 통한 혁신성장 기반 확충
 - '바이오정보서비스'중심 SW융합 新제품·新서비스 상용화
 - 우수기업 발굴·육성을 위한 인천 성장펀드 조성
- 『글로벌스타트업캠퍼스』 사업 추진을 통한 글로벌 진출 확충
 - 'SW융합' 제조업기반 하드웨어 스타트업 육성
 - Lean Startup 제작소 운영(시제품 제작 출력소)
- 『SW미래채움』 사업으로 소외계층 SW교육기회제공('19~'21,3년)
 - 초중고 대상 SW교육 프로그램 운영 : 9,000명
 - SW강사·멘토로 양성하기 위한 체계적인 교육프로그램 운영 : 300명
- 4차 산업혁명 핵심기술기반센터 구축 : 핵심기술 기업지원, 인력양성
- 산업단지 재생사업(남동국가산업단지) 및 스마트공장 보급 추진
- 스마트혁신산단을 위한 투자조합 운영

【 소상공인 정책분야 일반부문 】

- 전통시장 활성화 지원
 - 경영현대화사업 : ICT 융합, 자생력강화, 기반시설 조성, 이벤트 행사 등
 - 시설현대화사업 : 아케이드 설치 및 보수, 고객지원센터 등
- 공정경제 구축 및 질서 확립 :
 - 가맹·대리점 분쟁조정협의회 운영
 - : 분쟁조정 신청 접수 및 사실조사, 협의회 심의 및 조정안 제시 등
 - 정보공개서 등록 심사 및 관리
 - : 정보공개서 신규등록·변경등록·변경신고 등 심사, 과태료 부과 등

- 소상공인 경쟁력 강화 : 특례보증, 이자차액지원, 서민금융복지지원센터 운영 등
- 인천사랑 전자상품권 운영
 - 소상공인 중심의 서비스 모델 구축(부가서비스 제공 등)
 - 군구, 유관기관, 단체, 기업 등과의 연계를 통한 활성화 도모

【 창업 부문 】

- 창업마을 드림촌 조성(570억원)
- 창업펀드 확대 조성 운영
 - 인천창업재기펀드 375억원('18년)
 - 중앙공모사업펀드 340억원('19년 100억원, '20년 240억원)
- 인천지역 창업 생태계 강화를 위한 창업포럼 운영

【 무역 및 투자유치 부문 】

- 투자유치 체계 구축 및 활성화 추진
- 신성장산업 및 앵커·유턴 기업 발굴과 적극적인 투자유치활동 전개
- 해외 마케팅 지원 : 글로벌마케팅, 수출인프라 확충, 중국전담마케팅
- 중소기업의 수출확대를 위한 해외 마케팅 지원

【 산업진흥 · 고도화 부문 】

- 남동국가산업단지 재생사업 : 기반시설(주차장) 및 지원시설(공원 등) 확충
- 스마트공장 보급 추진 : 스마트공장 교육, 사전 진단컨설팅 및 구축사업 지원

【 에너지 및 자원개발 부문 】

- 지역에너지 절약 사업 : 공공기관 대상 고효율 기기 보급
- 취약계층 전력효율 향상사업 : 저소득층(복지시설) LED 조명으로 무상교체
- 신재생에너지 보급 확대 : 소규모 도심 분산형 전원 설치
- 가스안전 취약계층 시설개선(타이머콕 설치) : 7,970가구
- LPG 집단공급사업 : 30개 마을 900세대 10,200백만원
- 전선류지중화 사업 : 도심지 내 전선류 지중화 총연장 48.3Km, 225,552백만원
- 화력발전소 주변지역 지원사업(인천광역시원도심활성화특별회계)
 - 석탄, LNG 등 화력발전소 주변지역 지원사업 추진

다. 주요성과지표

구 분		단위	계 획 기 간				
			2020	2021	2022	2023	2024
기업방문 투자유치 활동		회	20	20	20	20	20
국내·외 투자유치 홍보(IR) 실시		회	10	10	10	10	10
창업인프라구축		개소	3	4	3	-	-
해외 마케팅 지원		개사	2,820	2,980	3,160	3,340	3,500
남동산단 재생사업		%	10	15	30	45	60
스마트공장 지원		개 사	140	300	300	300	300
투자조합 운영		회	1	1	1	1	-
방송통신융합사업		접속건수	480,000	490,000	500,000	510,000	520,000
		콘텐츠 수	100	105	110	115	120
뷰티산업 육성 지원		개사	30	30	30	30	30
S W 융 합 클러스터2.0	新제품·新서비스 발굴	개	5	5	5	-	-
	인천성장펀드 조성	개	1	2	1	-	-
글 로 벌 스타 트 업 캠퍼스 사업	기업 발굴	개사	18	20	20	-	-
	글로벌 진출	개사	20	20	20	-	-
	린스타트업 제작소 운영	개사/명	15/100	20/100	20/150	-	-
S W 미 래 채 움 사 업	찾아가는 SW교육	명	3,000	3,000	-	-	-
	SW교육 강사 양성	명	100	100	-	-	-
4차 산업혁명 핵심기술기반센터 구축 (기업 지원, 인력 양성)		개사	24	24	24	24	-
		명	70	70	70	70	-
복지시설 LED 보급		개	13,084	18,000	18,000	18,000	18,000
신재생에너지 보급		발전용량(KW)	1,000	1,000	1,000	1,000	1,000
타이머콕		개	1,970	1,500	1,500	1,500	1,500
LPG집단공급		개소	6	6	6	6	6
전선류지중화		Km	0.5	9.18	9.64	10.12	18.87

10. 수송 및 교통 분야

가. 투자방향

- 교통약자를 위한 보호구역 지정 및 안전한 보행환경 조성
- 운송업체 회계투명성 확보 및 효과적 준공영제 재정지원
- 합리적인 버스노선 조정을 통한 버스운행체계 효율화
- 버스공영차고지 조성 등 시설개선을 통한 운수종사자 근로여건 개선 및 대중교통서비스의 질적 향상
- 광역·도시철도 확충 등 인천 중심 철도망 구축 및 도시경쟁력 강화
- 도시철도를 이용하는 교통약자의 이동편의 증진
- 택시서비스 향상 및 물류 수송체계 개선
- 버스전용차로 통행위반 및 불법 주정차 계도·단속으로 교통질서 확립
- 주차난 해소, 주거환경 개선을 위한 공영 주차장 관리 및 건설
- 불법 자동차 및 지정정비사업자 지도감독으로 건전한 자동차 관리문화 정착
- 교통신호시설 확충으로 교통안전과 원활한 소통 확보
- 시내 및 수도권 통합 환승제 시행으로 교통비 절감 등 교통편의 제공
- 시민과 더불어 살아 숨 쉬는 역동적인 항만 건설
- 물류정보 동향 교류 및 인적 네트워크 구축
- 항공산업 육성 기반구축을 위한 인력양성, R&D 개발, 기업 지원 등 산학 연계 체계 마련 및 맞춤형 일자리 창출
- 인천만의 체계적이고 특화된 서비스 구축 및 연구개발 지원을 통한 드론산업의 선도적 육성
- 도시균형발전을 위한 효율적인 인천중심 도로망 구축
- 쾌적한 도로시설 관리 및 교량유지보수
- 공익사업조성을 위한 토지보상금 지급

나. 투자(배분)계획

【 도로 부문 】

- 국가지원지방도, 강화해안순환도로 및 영종~신도 평화도로 등 도로건설

- 설해예방 : 도로결빙 시 신속한 대처로 교통소통 유도 및 안전사고 예방
- 도로 유지보수 : 노후도로 적기 재포장, 파손도로 조기 복구
- 교량 안전진단 및 정밀점검 용역
 - 구조물의 물리적 기능적 결함원인 조사하여 보수보강 대책 방안 제시
- 교량 보수보강공사
 - 정밀안전진단 및 안전점검에 따른 적기 보수보강 공사
 - 「지진·화재재해대책법」규정에 의거 연차별 내진보강 실시
- 과년도 미불용지 보상 : 공익사업조성 편입토지 중 미지급 토지보상금 지급

【 도시철도 부문 】

- 인천도시철도 2호선 전동차 증차 : 과밀승차 현상 해소
- 인천도시철도 1호선 송도연장 건설 : 2020년 12월 개통예정
- 서울도시철도 7호선 석남연장 건설 : 2021년 개통예정
- 서울도시철도 7호선 청라국제도시연장 건설 : '24년 68%→'27년 개통예정
- 인천도시철도 1호선 검단연장 건설 : 2024년 하반기 개통예정

【 해운 · 항만 부문 】

- 국제 크루즈 선사에 대한 홍보 및 마케팅 강화
- 국제 크루즈 관광객 유치에 위한 편의 서비스 등 지원 확대

【 항공 · 공항 부문 】

- 항공우주전문 인력 양성
 - 항공산업 육성에 필요한 전문인력(MRO분야등) 양성 체계 구축
 - 항공산업 분야 청년 일자리 창출을 위한 전문인력 양성 프로그램 운영
- 무인항공기(드론)산업 활성화
 - 드론 기업 육성을 위한 실증기술 지원, 드론 관련 인력양성 및 저변 확대
 - 사회문제 해결형으로써 드론 기술의 선도적 적용과 확산을 통하여 공공 수요서비스 창출과 기업 경쟁력 강화로 지역경제 활성화 기여

【 대중교통 · 물류 등 기타 부문 】

- 교통안전시설물 개선을 통한 안전한 보행환경 조성

- 교통사고 잦은 곳 도로의 기하구조 개선을 통한 교통사고발생 예방
- 교통약자인 노인·장애인의 사고예방을 위한 교통안전시설물 설치
- 준공영제 효율적 운영 기반 조성
 - 운송업체 회계질서 확립을 통한 재정지원 절감 및 투명성 확보
 - 준공영제 재정지원금 절감 추진
- 버스공영차고지 조성 등 시설개선
- 버스운송질서 확립을 통한 시민불편 해결
- 장애인 콜택시(바우처택시) 운영 개선으로 교통약자의 이동편의 확대
- 교통취약지역 농촌형 교통서비스 운영으로 교통 불편 해소
- 택시 운송사업, 화물운수 및 여객운수(전세버스 등) 사업지원
- 택시업계 노·사·정 협력지원 및 운수사업체 종사원 자질향상
- 버스전용차로 통행위반 및 불법 주·정차 위반 계도단속 업무
- 공영 주차장 관리 및 건설사업
- 불법 자동차 및 지정정비 사업자 지도·점검
- 버스정보안내기 확대 구축으로 실시간 버스도착 정보 안내
- 노후 교통신호제어기 교체로 도로에서의 위험 방지
- 규제 심의결과에 따른 교통신호기 신설 및 시설물 신속 보수
- 배후물류단지 구축 : 공설 CFS (컨테이너 화물작업장) 운영

다. 주요성과지표

구 분	단위	계 획 기 간				
		2020	2021	2022	2023	2024
어린이보호구역 개선	개소	35	35	40	40	45
교통사고잦은곳 개선	개소	10	10	10	10	10
보호구역 개선	개소	7	7	8	8	8
저상버스 보급률(목표율45% 대비)	%	81	90	100	100	100
공영차고지 조성	개소	5	5	6	6	7
장애인콜택시 승차율(바우처택시 포함)	%	91.5	91.5	91.7	91.7	92
예산대비 유가보조금 지급률(택시, 화물)	%	97.5	97.5	98	98	98

구 분	단위	계 획 기 간				
		2020	2021	2022	2023	2024
예산대비 택시교통카드 결제수수료 지급률	%	98	98	8	98.5	98.5
노선버스탑재형 이동단속 시스템 구축	대	6	18	24	-	-
주차장 확보율	%	101	102	103	104	105
지정정비 사업자 지도·점검	횟수	4	4	4	4	4
버스정보안내기 구축(정류장 대비)	%	42	46	49	53	55
노후 교통신호제어기 교체	대	127	127	127	127	150
교통신호기 신설 및 보수	개소	540	540	540	540	540
국가지원지방도 건설	km	-	-	3.1	9.4	-
강화 해안순환도로 건설	km	-	1.9	-	-	-
영종~신도 평화도로 건설	km	-	-	-	-	3.5
인천도시철도 1호선 송도연장 건설	%	100	-	-	-	-
서울도시철도 7호선 석남연장건설	%	98	100	-	-	-
서울 도시철도 7호선 청라국제도시 연장 건설	%	3	9	23	49	68
인천도시철도1호선 검단연장 건설	%	11	23	49	93	100
크루즈 입항	항차	10	12	20	41	62
입항 인원	명	2.4만	3만	5만	10만	15만
공설 CFS 운영	물동량(TEU)	2,000	2,100	2,200	2,300	2,500
항공우주전문인력 양성	명	70	70	70	70	70
항공산업 선도기업 육성	개	19	20	22	24	26
무인항공기(드론)공공서비스 추진	개	5	6	6	6	6
주요간선도로 및 전용도로 노면정비 이행률(계획대비 실적)	%	100	100	100	100	100
시설물(교량·터널)안전점검 및 정밀안전진단용역, 교량보수보강공사 이행률(계획대비 실적)	%	100	100	100	100	100

11. 국토 및 지역개발 분야

가. 투자 방향

- 국토종합계획, 수도권정비계획, 광역도시계획 간 정합성 확보
- 개발제한구역의 체계적인 관리로 거주민의 생활불편 해소 및 열악한 생활환경 개선
- 시민중심의 체계적인 도시계획시설 구축 및 관리
- 안정적 일자리 공급을 위한 산업단지 조성
- 도시개발사업 촉진 및 도시계획시설사업 설치 지원
- 기반시설부담금의 수납 및 환급에 따른 재원의 안정적 운영 및 관리
- 시민의 참여와 데이터 활용 중심의 스마트시티 구축
- 공무원, 시민, 기업이 위치기반 정보와 콘텐츠를 공유하는 스마트허브 구현
- 도시문제 해결을 위한 GIS 기반의 지역 맞춤형 정책 추진
- 부평미군부대 및 주변지역 개발을 통한 원도심 활성화
- 3보급단 등 군부대 이전 및 이전적지 개발을 통한 원도심 활성화
- 지역특성을 반영한 쾌적한 주거환경 조성
- 정채된 정비사업 진단 및 도시 기능 회복 지원
- 원도심 균형발전을 위한 도시경관사업 추진
- 시민의 자율적 참여 확대를 통한 불법 광고물 정비 강화
- 시민과 함께 하는 원도심 균형발전 공공디자인 프로젝트 추진
- 모두를 위한 배려와 존중의 사람친화 도시디자인 조성
- 장기미집행 도시계획시설 자동실효(공원일몰제) 대비한 단계별 공원조성
- 국제도시 인천의 위상에 맞는 품격 높은 자연친화적 공원조성 및 신소재 시설 확대
- 수해상습 하천 정비로 홍수 시 주변 농경지 및 가옥 등 침수피해 미연 방지
- 공원 생태보존 및 녹지대 관리를 통해 자연과 호흡하는 시민친화 휴식공간 조성
- 전통문화공연 및 체험행사 등 다채로운 공원이용 프로그램 운영
- 자연친화적인 공원조성·관리를 통해 쾌적한 휴식 공간 제공
- 양질의 수목·초화 생산을 통한 우리 시 도시녹화사업 적극 지원
- 글로벌 기업 투자유치 및 4차 산업혁명 전진기지로 혁신성장 개발 추진

- ‘살고 싶은 도시’, 세계적 수준의 정주환경 조성을 위한 편의증진 인프라 투자 확대
- 교육·해양·관광·레저 및 융·복합산업 허브 조성을 통한 동북아 비즈니스 중심 도시 건설

나. 투자 중점사업

【 지역 및 도시 부문 】

- 수도권의 장기적인 발전방향 제시
 - 2040년 수도권 광역도시계획 수립 용역, 2040년 인천도시기본계획 수립 용역, 관내 지구단위계획 정비 용역
- 개발제한구역 주민지원사업
- 송의운동장 도시개발사업, 경인고속도로 직선화사업 지역개발기금 예수금 원리금 상환
- 경인고속도로 직선화사업 차입금 원리금 상환
- 수요자 중심의 도시계획시설 결정 및 집행
- 장기미집행시설 정비방안 수립을 통한 계획적인 관리
- 도시형 공장의 집적화 및 급변하는 산업환경 변화에 능동적 대응
 - I-Food Park 조성 및 도시첨단 시범 「인천남동 도시첨단산업단지 조성」
- 부평미군기지 반환부지 및 주변지역 개발
 - 신촌공원 조성사업, 부평동~장고개간 도로개설공사
- 3보급단 등 군부대 이전 및 이전적지개발
- 토지구획정리사업 이관업무 수행을 위한 경비 지원
- 미매각 체비지 관리(보수보강, 환경정비 등)를 위한 사업비 보조
- 스마트 GIS 인천 구축 및 GIS 플랫폼 유지관리
- 지적재조사사업의 효율적 추진을 위한 정밀영상 등 구축 : 36,531필지 31,000천㎡
- 디지털 항공사진 촬영·판독 및 공간정보 구축
 - 항공사진 촬영 686.37km², 항공사진 판독 428.06km²
- 1/1000 수치지형도 제작 : 서구, 남동구 일원 수치지형도 168도엽 제작
- 정비사업 활성화 지원 : 정비기반시설 설치비용 지원
- 마을주택 관리소 운영 : 집수리 지원, 공구 대여, 주거환경 개선 등

- 빈집정비사업 지원 : 빈집 철거, 주차장 설치, 녹지 조성, CCTV설치 등
- 해제 구역 관리 : 주거지 재생을 위한 더불어 마을 사업 지원,
정비사업구역 해제 시 매몰비용 지원
- 우리집 공급 프로젝트 : 취약계층 대상 영구임대주택 건설
- 경제자유구역의 지속적인 생활인프라 확충 및 첨단산업클러스터 조성
사업 추진
 - 송도국제도시 워터프런트 조성사업 : ('20) 6% → ('24) 44%
 - 제3연륙교 건설사업 : ('20) 발주 → ('24) 80%
 - 서울도시철도 7호선 청라국제도시 연장사업 : ('20) 3% → ('24) 68%
 - 송도6·8공구 스마트시티 기반시설 구축 : ('20) 56% → ('21) 100%

【 주택 · 경관 · 녹지 부문 】

- 주민참여, 불법 유동광고물 「수거보상제」 실시 지원
 - 「수거보상제」 8개구 지원 : ('20) 4억 원 → ('24) 20억 원
- 원도심 및 도서지역 균형발전을 위한 경관형성사업
 - 군·구 경관형성 지원사업 : ('20) 2개소 → ('24) 10개소
 - 도서지역 경관형성사업 : ('20) 3개소 → ('24) 15개소
- 경관계획 재정비 및 기록화 사업
 - ('21) 제3차 경관기록화 사업
 - ('20) 인천광역시 경관계획 재정비
 - ('23) 도서지역 경관관리계획 재정비
- 시민과의 소통 등 민·관의 공감대 형성을 통한 공공디자인 개선
 - 범죄예방도시디자인(개발, 지원) : ('20) 12억 원 → ('24) 46억 원
 - 표준디자인 개발 및 우수공공디자인 인증 : ('20) 20종 → ('24) 100종
 - 공공디자인 지원사업 : ('20) 8개소 → ('24) 40개소
- 공원일몰제 대비 단계별 공원 조성
 - (대상) 46개소 2.91km² (재정 + 특례)
 - 재정 43개소 2.34km², 5,641억 [시 3,837억, 군·구비 1,804억(977+827)]
 - 특례 3(4)개소 0.57km² [연희(중복), 무주골, 검단16호, 송도2(區)]
- 장기미집행공원 市재정사업 연도별 투자
 - (대상) 33개소/2.12km² : (자체) 18개소/1.42km² (보조) 15개소/0.70km²

- 시민이 참여하는 프로그램 확대 운영
 - 전시 및 다양한 체험프로그램 추가 개발
 - 산림치유프로그램 확대 운영 및 시민들과 함께하는 다양한 이벤트 추진
- 양질의 수목·초화 생산 및 공급
 - 수목 생산 및 공급물량 증대 : ('20) 160천본 → ('24) 170천본
 - 초화 생산 및 공급물량 증대 : ('20) 1,330천본 → ('24) 1,450천본

【 수자원 부문 】

- 깨끗하고 안전한 수돗물 공급을 위한 상수도 시설 확충
- 고객만족 급수서비스 제공 및 경영합리화를 위한 유수율 제고사업 추진
- 상수도관련 계속사업의 사업기간 점검 및 신규사업의 효율적 투자계획
- 동락천 등 수해상습지 하천 개선 및 검단천 등 하천정비 사업추진

다. 주요성과지표

구 분	단위	계 획 기 간				
		2020	2021	2022	2023	2024
도시계획시설 결정 및 실시계획인가	건수	10	10	10	10	-
인천 개항창조도시 재생사업(공정률)	%	91	100	-	-	-
도시재생 뉴딜(국비확보)	억원	450	450	450	450	450
도시활력증진지역개발사업	개소	2	-	-	-	-
취약지역 생활여건개조사업	개소	2	-	-	-	-
스마트GIS인천 구축	포인트	15,000	15,000	15,000	15,000	15,000
GIS 플랫폼 유지관리	%	100	100	100	100	100
지적재조사 사업 추진	천m ²	6,200	6,200	6,200	6,200	6,200
항공사진 촬영·판독	km ²	686.37	686.37	686.37	686.37	686.37
1/1000 수치지형도 제작	도엽	150	150	150	150	150
부평미군기지 반환부지 매입	%	77	88	100	-	-

구 분	단위	계 획 기 간				
		2020	2021	2022	2023	2024
부평미군기지 반환부지 및 주변지역 개발	%	20	30	40	60	100
3보급단 등 군부대 이전 및 이전적지 개발	%	10	20	30	40	50
군구 경관형성 지원사업	개소	2	4	6	8	10
도서지역경관 형성사업	개소	3	8	10	12	15
경관계획 재정비 및 기록화 사업	건수	1	1	-	1	-
표준디자인 개발 및 우수공공디자인 인증	종	20	40	60	80	100
공공디자인 지원사업	개소	8	16	24	32	40
송도국제도시 워터프런트 조성사업	공정율%	6	14	26	34	44
제3연륙교 건설사업	공정율%	발주	20	40	60	80
서울도시철도7호선 청라국제도시연장	공정율%	3	9	23	49	68
송도6·8공구스마트시티 기반시설 구축	공정율%	56	100	-	-	-
(인천대공원) 공원조성 및 관리	개소	8	8	8	8	8
(인천대공원) 공원이용객증가	천명	4,315	4,320	4,325	4,330	4,335
공원조성관리 (월미·문학·장미·청능·관교·남향·동춘)	개소	7	7	7	7	7
(월미공원) 공연 및 체험행사 실시	회	92	93	94	95	96
(계양공원) 공원환경 유지관리	%	70	80	90	100	100
(계양공원) 수목 생산 및 공급	천본	160	160	160	165	170
(계양공원) 초화 생산 및 공급	천본	1,330	1,330	1,330	1,400	1,450

12. 과학기술 분야

가. 투자 방향

- 셀트리온 투자계획 및 정부 ‘바이오헬스산업 혁신전략’ 연계 추진을 위한 지원 체계 구축 및 바이오 산업 육성 지원
- 바이오산업의 지속 성장 가능한 생태계 조성을 통한 바이오기업의 경쟁력 강화 및 지역경제 활성화 도모
- 기술 혁신형 첨단자족도시 건설로 국제도시의 위상 정립
- 과학기술의 변화와 발전에 대응할 수 있도록 과학기술 활성화 기반을 조성하고, 과학영재를 발굴로 과학 친화적 기반 마련
- 지역 주도형 연구개발(R&D) 활성화를 통한 신성장 동력 확보
- 어린이과학관 운영을 통해 미래의 주역인 어린이에게 기초과학교육의 장 제공
- 인천로봇랜드의 성공적 조성을 통해 국내 대표 미래 로봇 생태계를 구축 함으로써 로봇산업 혁신 도시 도약
- 로봇기업 혁신성장 지원, 특화로봇 분야 집중육성 등을 통한 인천 로봇 산업 경쟁력 강화 및 로봇산업 활성화 도모

나. 투자 중점사업

【 과학기술 일반부문 】

- 인천BIO산업 지원
 - 바이오헬스케어 제품개발 지원, 바이오 아시아 국제교류협의회 지원, 저산소 표적질환연구센터 지원, 바이오제품 유효성평가 지원 등
- 자동차부품산업 육성지원
 - 자동차부품 기술개발지원, 시험평가지원, 해외시장지원, 현장 애로기술지원, 품질관리 인력양성지원 등
- 산업기술기반조성
 - 인천테크노파크 산업기술단지 거점기능 및 인천연구개발지원단 지원 사업
- (재)인천테크노파크 운영

- 선박안전운행시스템 개발지원 : 선박 통신단말기 설치 및 소프트웨어
(선박 간 접근 시 경보발생) 개발지원
- 로봇산업 혁신성장 지원 : ('20) 120개사 → ('24) 200개사
- 과학기술 진흥
 - 과학영재교육 프로그램 운영 : ('20) 300명 → ('24) 300명
 - 생활과학교실 운영 : ('20) 3,500명 → ('24) 3,500명
 - 과학기술상 시상 : ('20) 6명 → ('24) 6명
 - 지역주도형 연구개발(R&D)사업 시행
- 어린이과학관 위탁 운영

다. 주요성과지표

구 분		단위	계 획 기 간				
			2020	2021	2022	2023	2024
인천BIO산업지원		억원	8.1	8.1	8.1	8.1	8.1
자동차부품산업 육성지원		억원	7	7	7	7	7
산업기술기반조성 사업		억원	4.5	4.5	4.5	4.5	4.5
인천테크노파크 운영비 지원		억원	36	36	36	36	36
로봇산업 혁신성장 지원		개사	120	125	130	160	200
과학기술진흥	과학영재발굴교육	명	300	300	300	300	300
	생활과학교실 운영	횟수	3,500	3,500	3,500	3,500	3,500
	과학기술인 시상	명	6	-	6	-	6
	연구개발(R&D) 투자	억원	1,600	5,800	4,600	4,840	5,800
어린이과학관 운영		개소	1	1	1	1	1

세부사업 계획서

1. 일 반 회 계	1M
2. 공기업특별회계	3EG
3. 기타 특별 회계	3GM
4. 기 금	3KM

일 반 회 계

세부사업계획서

회계연도 : 2020년
회계구분 : 일반회계
분야 : 전체
부문 : 전체

(단위 : 백만원)

분야·부문·정책·단위·세부사업	사업개요	국가계획	투자자	지방자치단체	BT사업	의무지출 법정비용	재원	총사업비	기투자	연도별투자					계		향후
										소계	2020	2021	2022	2023	2024		
합계							계	34,448,317	1,290,620	32,848,610	6,174,088	6,380,094	6,588,325	6,650,318	7,055,786	309,086	
							의무	26,718,648	212,850	26,448,272	5,103,438	5,137,211	5,232,057	5,382,965	5,592,602	57,525	
							재량	7,729,669	1,077,770	6,400,338	1,070,650	1,242,883	1,356,268	1,267,353	1,463,184	251,561	
							국고보조금	12,184,637	307,316	11,827,139	2,220,158	2,289,163	2,363,642	2,416,067	2,538,110	50,182	
							균특보조금	570,079	55,656	483,810	94,101	88,624	75,380	91,940	133,767	30,613	
							기금보조금	566,001	2,000	564,001	112,166	113,639	112,265	112,840	113,091	0	
							시도비	21,057,108	855,156	19,973,660	3,747,663	3,888,668	4,037,038	4,029,472	4,270,820	228,292	
							지방채	70,492	70,492	0	0	0	0	0	0	0	
							(민자 등)	1,535,800	98,820	1,426,430	311,757	276,571	271,925	276,824	289,353	10,551	
								4,730,462	0	4,730,462	879,257	910,523	940,549	971,455	1,028,680	0	
일반공공행정	입법및선거관리							34,279	0	34,279	6,640	6,746	6,854	6,964	7,075	0	
	신뢰받는 의정 수행							34,279	0	34,279	6,640	6,746	6,854	6,964	7,075	0	
	성숙한 의정활동 수행							22,042	0	22,042	4,270	4,338	4,407	4,478	4,550	0	
	의정활동 역량제고	기간 : 2020.01~2024.12 대상 : 시의원 및 초정 의원 및 민간인 규모 : 시의원 37명 내용 : 시의원 인건비 및 초 정 의원, 회의참석 민간인						계	17,792	0	17,792	3,446	3,501	3,557	3,614	3,672	0
의정활동 지원							의무	17,792	0	17,792	3,446	3,501	3,557	3,614	3,672	0	
							시도비	17,792	0	17,792	3,446	3,501	3,557	3,614	3,672	0	
							계	4,251	0	4,251	823	837	850	864	877	0	
							재량	4,251	0	4,251	823	837	850	864	877	0	

세부사업계획서

회계연도 : 2020년

회계구분 : 일반회계

분 야 : 전체

부 문 : 전체

(단위 : 백만원)

분야·부문·정책·단위·세부사업	사업개요	국가계획	투자자심사	투자방식	BTL	의무지출		재원	총사업비	기투자	연도별투자					계	확	항후
						범	모				소	계	2020	2021	2022			
의정활동지원	의회청사 유지관리	기간 : 2020.01~2024.12 대상 : 의회청사(본관 및 별관등) 규모 : 연면적 10,117㎡ 내용 : 청사 관리를 통한 의정활동 지원	N	N	N	N	N	N	N	0	4,251	823	837	850	864	877	0	
											12,237	2,370	2,408	2,447	2,486	2,526	0	
											12,237	2,370	2,408	2,447	2,486	2,526	0	
											12,237	2,370	2,408	2,447	2,486	2,526	0	
시설물 유지관리	기간 : 2020.01~2024.12 대상 : 의회청사(본관 및 별관등) 규모 : 연면적 10,117㎡ 내용 : 청사 관리를 통한 의정활동 지원	N	N	N	N	N	N	N	0	12,237	2,370	2,408	2,447	2,486	2,526	0		
										12,237	2,370	2,408	2,447	2,486	2,526	0		
										12,237	2,370	2,408	2,447	2,486	2,526	0		
										12,237	2,370	2,408	2,447	2,486	2,526	0		
지방행정·재정지원	건전재정운영	기간 : 2020.01~2024.12 대상 : 의회청사(본관 및 별관등) 규모 : 연면적 10,117㎡ 내용 : 청사 관리를 통한 의정활동 지원	N	N	N	N	N	N	0	4,227,948	816,327	831,316	845,441	859,842	875,022	0		
										237,007	46,393	47,530	47,530	47,530	48,026	0		
										237,007	46,393	47,530	47,530	47,530	48,026	0		
										237,007	46,393	47,530	47,530	47,530	48,026	0		
예산제도 운영	주민참여예산제 운영	기간:2020년~2024년 대상: 인천주민참여예산위원회 운영 및 인천주민참여예산지원센터 운영 규모: 주민참여예산위원회 200명 내용: 예산전 과정 주민참여확대 및 인천주민참여예산지원센터 민간위탁금 지급	N	N	N	N	N	N	0	4,505	802	802	802	802	1,298	0		
										4,505	802	802	802	802	1,298	0		
										4,505	802	802	802	802	1,298	0		
										4,505	802	802	802	802	1,298	0		
지역상생발전기금 지원	군 구 재정지원	기간:2020-2024 대상: 전국 내용: 지자체 발전 지원	N	N	N	Y	N	N	0	232,502	45,591	46,728	46,728	46,728	46,728	0		
										232,502	45,591	46,728	46,728	46,728	46,728	0		
										232,502	45,591	46,728	46,728	46,728	46,728	0		
										232,502	45,591	46,728	46,728	46,728	46,728	0		
군 재정지원	군 재정지원	기간:2020.1.~2024.12. 대상: 강화군, 옹진군 내용: 군 재정보전	N	N	N	Y	N	N	0	3,515,545	675,542	689,052	702,833	716,890	731,228	0		
										127,237	24,450	24,939	25,437	25,946	26,465	0		
										127,237	24,450	24,939	25,437	25,946	26,465	0		
										127,237	24,450	24,939	25,437	25,946	26,465	0		

세부사업계획서

회계연도 : 2020년

회계구분 : 일반회계

분 야 : 전체

부 문 : 전체

(단위 : 백만원)

분야·부문·정책·단위·세부사업		사업개요	국가계획	투자자심사	지방권	BT/일반	의무지출		재원	총사업비	기투자	연도별투자					계	향후
							법정	보유				소계	2020	2021	2022	2023		
		기간: 2020.1.1 ~ 2024.12.31 대상: 강화군, 동진군 내용: 군 재정보전		N	N	N	Y	N	N	127,237	0	127,237	24,450	24,939	25,437	25,946	26,465	0
	자원조정교부금 운영									3,388,308	0	3,388,308	651,092	664,114	677,396	690,944	704,763	0
	자치구 재정지원								계	3,388,308	0	3,388,308	651,092	664,114	677,396	690,944	704,763	0
	자원조정교부금 운영	기간: 2020.1.1~2024.12.31 대상: 8개구 내용: 자치구 재정조정		N	N	N	Y	N	의무	3,388,308	0	3,388,308	651,092	664,114	677,396	690,944	704,763	0
										시도비	3,388,308	0	3,388,308	651,092	664,114	677,396	690,944	704,763
	자치단체 재정지원									475,396	0	475,396	94,393	94,735	95,078	95,422	95,768	0
	자치구군 재정 보전									475,396	0	475,396	94,393	94,735	95,078	95,422	95,768	0
									계	415,776	0	415,776	82,493	82,823	83,154	83,487	83,821	0
	시세징수교부금 지급	기간 : 2020~2024(연중) 조건: 시세징수액의 3% 내용: 시세징수교부금지급		N	N	N	Y	N	의무	415,776	0	415,776	82,493	82,823	83,154	83,487	83,821	0
										시도비	415,776	0	415,776	82,493	82,823	83,154	83,487	83,821
	재정보전금지원	기간: 2020.01~2024.12 대상: 8개구(강화, 동진제외) 내용: 자동차면허세 감소분 보전							계	59,619	0	59,619	11,900	11,912	11,924	11,936	11,948	0
										의무	59,619	0	59,619	11,900	11,912	11,924	11,936	11,948
									시도비	59,619	0	59,619	11,900	11,912	11,924	11,936	11,948	0
일반행정										468,235	0	468,235	56,290	72,460	88,254	104,649	146,583	0
	시정주요시책 홍보									29,288	0	29,288	5,618	5,795	5,675	5,815	6,385	0
	지면매체 활용 홍보									13,151	0	13,151	2,751	2,795	2,485	2,535	2,585	0
									계	13,151	0	13,151	2,751	2,795	2,485	2,535	2,585	0
	신문매체 활용 시정 홍보	기간 : 2020~2024 대상 : 52개 언론사 규모 : 수시 내용 : 시정주요시책홍보		N	N	N	N	N	재량	13,151	0	13,151	2,751	2,795	2,485	2,535	2,585	0
											13,151	0	13,151	2,751	2,795	2,485	2,535	2,585

세부사업계획서

회계연도 : 2020년

회계구분 : 일반회계

분야 : 전체

부문 : 전체

(단위 : 백만원)

분야·부문·정책·단위·세부사업			사 업 개 요	국가계획	투자자성	지방구	의무지출범위	재원	총사업비	기투자	연 도 별 투 자 계 획					향 후												
											소 계	2020	2021	2022	2023		2024											
	신문매체 활용 사업	신문매체 활용 사업 홍보	기간 : 2020-2024 대상 : 50개 언론사 규모 : 500,000명 내용 : 시청주요시책홍보	N	N	N	N	N	13,151	0	13,151	2,751	2,795	2,485	2,535	2,585	0											
																		영상매체 홍보	계	16,137	0	16,137	2,867	3,000	3,190	3,280	3,800	0
	방송매체 활용 홍보	기간 : 2020-2024 대상 : TV 및 라디오 규모 : 16개 방송사 내용 : 시청주요시책홍보	N	N	N	N	N	16,137	0	16,137	2,867	3,000	3,190	3,280	3,800	0												
	민관협력체계 구축	민관협력 활동지원	기간 : 2020.1.-2024.12. 대상 : 시민 규모 : 90,000명 내용 : 국민운동단체 지원	N	N	Y	N	N	7,612	0	7,612	1,166	1,541	1,587	1,635	1,684	0											
	시민 중심의 시청 소통 강화	시청소통 활성화	기간:2020.-2024. 대상:독내외매체 규모:15개 매체 내외 내용:시정홍보	N	N	N	N	N	5,098	0	5,098	980	999	1,019	1,040	1,060	0											
대중교통 및 다중이용시설 활용 홍보	뉴미디어 홍보강화	기간:2020.-2024. 대상:소셜미디어 등 규모:국내외8개매체 등 내용:시정및지역정보홍보	N	N	N	N	N	5,098	0	5,098	980	999	1,019	1,040	1,060	0												
뉴미디어 매체 활용 홍보	뉴미디어 매체 활용	기간:2020.-2024. 대상:소셜미디어 등 규모:국내외8개매체 등 내용:시정및지역정보홍보	N	N	N	N	N	4,724	0	4,724	872	890	908	926	1,128	0												

세부사업계획서

회계연도 : 2020년

회계구분 : 일반회계

분 야 : 전체

부 문 : 전체

(단위 : 백만원)

분야·부문·정책·단위·세부사업		사업개요	국가계획	투자자심	지	BT	의무지출법	의무지출조	재원	총사업비	기투자	연도별투자					계		항후	
												소계	2020	2021	2022	2023	2024			
뉴미디어 매체 활용홍보	체계적이고 지속적인 브랜드 관리	기간:2020.-2024. 대상:소셜미디어 등 규모:시정발전의상호협력 내용:시정발전의상호협력	N	N		N	N	N	N	시도비	4,724	0	4,724	872	890	908	926	1,128	0	
												4,144	0	4,144	756	822	839	855	872	0
											계	4,144	0	4,144	756	822	839	855	872	0
	인천 브랜드 마케팅	기간:2020.-2024. 대상:인천 도시브랜드 내용:도시브랜드마케팅	N	N		N	N	N	N	재량	4,144	0	4,144	756	822	839	855	872	0	
											시도비	4,144	0	4,144	756	822	839	855	872	0
												4,033	0	4,033	775	790	806	822	839	0
	홍보콘텐츠 활성화									계	4,033	0	4,033	775	790	806	822	839	0	
											재량	4,033	0	4,033	775	790	806	822	839	0
											시도비	4,033	0	4,033	775	790	806	822	839	0
	시정주요업무의 종합기획조정										45,385	0	45,385	9,077	9,077	9,077	9,077	9,077	0	
시정의 정책역량 강화										45,385	0	45,385	9,077	9,077	9,077	9,077	9,077	9,077	0	
										계	45,385	0	45,385	9,077	9,077	9,077	9,077	9,077	0	
										재량	45,385	0	45,385	9,077	9,077	9,077	9,077	9,077	0	
디지털 인천구축									시도비	45,385	0	45,385	9,077	9,077	9,077	9,077	9,077	9,077	0	
										30,099	0	30,099	5,839	6,438	7,028	7,673	3,122	0		
										5,580	0	5,580	865	1,016	1,117	1,229	1,352	0		
업무능률 향상 지원										5,580	0	5,580	865	1,016	1,117	1,229	1,352	0		
행정업무수행 지원									계	5,580	0	5,580	865	1,016	1,117	1,229	1,352	1,352	0	
										재량	5,580	0	5,580	865	1,016	1,117	1,229	1,352	0	

세부사업계획서

회계연도 : 2020년
회계구분 : 일반회계
분야 : 전체
부문 : 전체

(단위 : 백만원)

분야·부문·정책·단위·세부사업	사업개요	국가계획	투자심사	투자방안	BT	의무지출 법정 비율	재원	총사업비	기투자	연도별 투자				계 획		향 후		
										소 계	2020	2021	2022	2023	2024			
	행정업무수행 지원		N	N		N	N	N	N	0	5,580	865	1,016	1,117	1,229	1,352	0	
	정보화 기반 확충 및 고도화									0	10,197	2,211	2,413	2,654	2,920	0	0	
	통합유지보수운영	기간: 2018. 1. ~ 2022. 12. 대상: 100센터정보시스템 규모: 31개과 66개시스템 내용: 운영지원및유지보수					계	10,197	0	10,197	2,211	2,413	2,654	2,920	0	0	0	
			N	N	N	N	재량	10,197	0	10,197	2,211	2,413	2,654	2,920	0	0	0	
								시도비	10,197	0	10,197	2,211	2,413	2,654	2,920	0	0	0
	정보보호체계 운영							6,482	0	6,482	1,397	1,536	1,690	1,859	0	0	0	
	정보보호시스템 구축 및 운영	기간 : 2020~2024 대상: 시 각기관의 정보자 산 및 시스템 내용: 보안 S/W 구입, 시 스템 구축					계	6,482	0	6,482	1,397	1,536	1,690	1,859	0	0	0	
			N	N	Y	N	N	의무	6,482	0	6,482	1,397	1,536	1,690	1,859	0	0	0
								시도비	6,482	0	6,482	1,397	1,536	1,690	1,859	0	0	0
	정보통신운영							7,840	0	7,840	1,366	1,473	1,566	1,665	1,770	0	0	
	정보통신시설 운영	기간: 2018~2022(연중) 대상: 정보통신장비및회선 규모: 48개기관 188회선 내용: 유지보수및회선비용					계	7,840	0	7,840	1,366	1,473	1,566	1,665	1,770	0	0	
			N	N	N	N	N	재량	7,840	0	7,840	1,366	1,473	1,566	1,665	1,770	0	0
								시도비	7,840	0	7,840	1,366	1,473	1,566	1,665	1,770	0	0
	효율적인 재산관리							7,131	0	7,131	996	1,530	1,550	1,550	1,505	0	0	
	국·공유재산관리	기간 : 2020~2024 대상 : 국공유 재산, 물 품 등 내용 : 매각재산 감정평 가 등						7,131	0	7,131	996	1,530	1,550	1,550	1,505	0	0	
								계	7,131	0	7,131	996	1,530	1,550	1,550	1,505	0	0
			N	N	N	N	N	재량	7,131	0	7,131	996	1,530	1,550	1,550	1,505	0	0
							시도비	7,131	0	7,131	996	1,530	1,550	1,550	1,505	0	0	

세부사업계획서

회계연도 : 2020년

회계구분 : 일반회계

분야 : 전체

부문 : 전체

(단위 : 백만원)

분야·부문·정책·단위·세부사업	사 업 개 요	국가계획	투자자	지 방 자 기	BTL	의무지출 범 모 이	재원	총사업비	기투자	연 도 별 투 자 계 획					향 후		
										소 계	2020	2021	2022	2023		2024	
국재화추진								18,208	0	18,208	3,508	3,600	3,650	3,700	3,750	0	
	국재기구(회의) 유지 및 운영							18,208	0	18,208	3,508	3,600	3,650	3,700	3,750	0	
	국재기구 운영						계	18,208	0	18,208	3,508	3,600	3,650	3,700	3,750	0	
		기간 : 연중 대상:UNAPCICT 등 5기구 내용:임차료, 부담금 지원		N	N	N	N	재량	18,208	0	18,208	3,508	3,600	3,650	3,700	3,750	0
			N	N			시도비	18,208	0	18,208	3,508	3,600	3,650	3,700	3,750	0	
적극적인 총무행정 지원								42,691	0	42,691	8,722	8,482	8,490	8,498	8,498	0	
공무원 후생복지 증진								42,691	0	42,691	8,722	8,482	8,490	8,498	8,498	0	
	공무원생활안전 지원						계	4,278	0	4,278	1,040	799	807	815	815	0	
			2020.01. ~ 2023. 12. 인천시 소속 직원 2020년 어린이집 증축(48㎡) 공사 및 화장실 보수공사 시행 내용 : 보육공간 조정	N	N	N	N	재량	4,278	0	4,278	1,040	799	807	815	815	0
								시도비	4,278	0	4,278	1,040	799	807	815	815	0
미래지향적 복지제도 운영							계	38,413	0	38,413	7,683	7,683	7,683	7,683	7,683	0	
	미래지향적 복지제도 운영		N	N		Y	N	의무	38,413	0	38,413	7,683	7,683	7,683	7,683	7,683	0
								시도비	38,413	0	38,413	7,683	7,683	7,683	7,683	7,683	0
									47,240	0	47,240	9,287	9,219	9,396	9,577	9,761	0
효율적인 공유재산 관리							47,240	0	47,240	9,287	9,219	9,396	9,577	9,761	0		
청사관리								47,240	0	47,240	9,287	9,219	9,396	9,577	9,761	0	
	청사시설 유지관리						계	38,180	0	38,180	7,498	7,444	7,593	7,745	7,900	0	
				N	N		N	재량	38,180	0	38,180	7,498	7,444	7,593	7,745	7,900	0
			기간:2020-2024(연중) 대상: 시 청사 규모: 시 본청 청사 내용: 청사시설유지관리,사무환경조성					시도비	38,180	0	38,180	7,498	7,444	7,593	7,745	7,900	0

세부사업계획서

회계연도 : 2020년

회계구분 : 일반회계

분 야 : 전체

부 문 : 전체

(단위 : 백만원)

분야·부문·정책·단위·세부 사업		사 업 개 요	국가계 획	투 자 심	지 방 채 원	의무지출 법 제 103조 제 2항	재원	총사업비	기투자	연 도 별 투 자 계 획					항 후	
										소 계	2020	2021	2022	2023		2024
청사 환경조성		기간:2020~2024(연중) 대상: 시 본청 청사 규모: 시 본청 청사 내용: 청사시설유지관리, 사무환경조성		N	N	N	계 재량 시도비	9,060	0	9,060	1,790	1,774	1,803	1,832	1,861	0
										9,060	1,790	1,774	1,803	1,832	1,861	0
										9,060	1,790	1,774	1,803	1,832	1,861	0
성과와 일종심의 공정한 인 사							6,539	0	6,539	2,531	998	1,000	1,003	1,006	0	
									4,031	806	806	806	806	806	0	
									4,031	806	806	806	806	806	0	
공무원 사기진작		기간:2020~2024(연중) 대상:시 및 군구 공무원 내용:유공자 포상지원 등		N	N	N	계 재량 시도비	4,031	0	4,031	806	806	806	806	806	0
										4,031	806	806	806	806	806	0
										4,031	806	806	806	806	806	0
공무원선발 및 육성								2,508	0	2,508	1,725	191	194	197	200	0
										2,508	1,725	191	194	197	200	0
										2,508	1,725	191	194	197	200	0
국내 교육훈련		기간:2020~2024(연중) 대상:인천시 공무원 내용:공무원 국내교육훈 련 지원		N	N	N	계 재량 시도비	2,508	0	2,508	1,725	191	194	197	200	0
										2,508	1,725	191	194	197	200	0
										2,508	1,725	191	194	197	200	0
열린 시정체계 구축								3,916	0	3,916	0	979	979	979	979	0
										3,916	0	979	979	979	979	0
										3,916	0	979	979	979	979	0
시민여론 수렴 관리							계	3,916	0	3,916	0	979	979	979	979	0
										3,916	0	979	979	979	979	0
										3,916	0	979	979	979	979	0
가족관계 등록사무		기간: 2020. 1. - 2024. 12. 대상: 10개 군구 가족관계 등록사 무 규모: 가족관계 사무원수 및 접수 건수에 따라 차등 지급 인·사양 내용:시민의 출생·혼인·사망 등 가족관계의 발생 및 변동사항에 관 한 등록을 위한 사무 보조		N	N	Y	N	의무 국고보조금	3,916	0	979	979	979	979	979	0
											979	979	979	979	979	0
											979	979	979	979	979	0
효율적인 공유재산 관리								181,100	0	181,100	184	15,200	30,000	45,200	90,516	0

세부사업계획서

회계연도 : 2020년

회계구분 : 일반회계

분 야 : 전체

부 문 : 전체

(단위 : 백만원)

분야·부문·정책·단위·세부사업	사업개요	국가계획	투자자성격	투자방식	BT	의무지출			자원	총사업비	기투자	연도별투자계획				향후			
						법	보	이				소계	2020	2021	2022		2023	2024	
루원복합청사(루원 제2청사 건물) 루원복합청사(루원 제2청사) 건물 지원 고객만족의 행정서비스 제공 시민감동 서비스 강화 1200미추홀콜센터 구축 및 운영 전문 행정인 육성 안정적인 교육지원 청사 유지관리	기간: 2018.01~2024.12 대상: 시 산하기관 등 규모: 공공청사 일부 내용: 루원복합청사(제2청사 건물)									181,100	0	181,100	184	15,200	30,000	45,200	90,516	0	
									계	181,100	0	181,100	184	15,200	30,000	45,200	90,516	0	
		Y	N	N	N	N		재량	181,100	0	181,100	184	15,200	30,000	45,200	90,516	0		
								시도비	181,100	0	181,100	184	15,200	30,000	45,200	90,516	0		
	고객만족의 행정서비스 제공									22,828	0	22,828	4,378	4,500	4,600	4,650	4,700	0	
		시민감동 서비스 강화								22,828	0	22,828	4,378	4,500	4,600	4,650	4,700	0	
									계	22,828	0	22,828	4,378	4,500	4,600	4,650	4,700	0	
				N	N	N	N	N	재량	22,828	0	22,828	4,378	4,500	4,600	4,650	4,700	0	
									시도비	22,828	0	22,828	4,378	4,500	4,600	4,650	4,700	0	
	전문 행정인 육성									8,199	0	8,199	1,599	1,600	1,650	1,650	1,700	0	
안정적인 교육지원									8,199	0	8,199	1,599	1,600	1,650	1,650	1,700	0		
								계	8,199	0	8,199	1,599	1,600	1,650	1,650	1,700	0		
			N	N	N	N	N	재량	8,199	0	8,199	1,599	1,600	1,650	1,650	1,700	0		
								시도비	8,199	0	8,199	1,599	1,600	1,650	1,650	1,700	0		
공공질서및안전									107,815	16,837	16,837	25,169	13,960	16,960	9,169	10,448	15,272	15,272	
	재난방재·민방위								107,815	16,837	16,837	25,169	13,960	16,960	9,169	10,448	15,272	15,272	
		자연재해(수해) 예방사업								97,735	16,837	16,837	23,209	12,000	15,000	7,209	8,208	15,272	15,272
			침수해소사업								97,735	16,837	16,837	23,209	12,000	15,000	7,209	8,208	15,272

세부사업계획서

회계연도 : 2020년

회계구분 : 일반회계

분 야 : 전체

부 문 : 전체

(단위 : 백만원)

분야·부문·정책·단위·세부사업	사 업 개 요	국가계	투자자	투자방	BT	의무지출		재원	총사업비	기투자	연 도			별 투 자			계 획		향 후
						법	보				소 계	2020	2021	2022	2023	2024			
국·도·시·군·구·자치단체	국·도·시·군·구·자치단체								12,018	0	12,018	2,404	2,404	2,404	2,404	2,404	2,404	2,404	0
	인·민·정·부·처·위원회·공공기관							계	12,018	0	12,018	2,404	2,404	2,404	2,404	2,404	2,404	2,404	0
	인·민·정·부·처·위원회·공공기관							재량	12,018	0	12,018	2,404	2,404	2,404	2,404	2,404	2,404	2,404	0
	인·민·정·부·처·위원회·공공기관							시도비	12,018	0	12,018	2,404	2,404	2,404	2,404	2,404	2,404	2,404	0
교육·문화·체육·관광·환경·농림·해양·수산·교통·정보통신·에너지·안전·복지·여성·청소년·고령사회·국제협력·기타	교육재정 지원								3,685,468	0	3,685,468	735,304	727,327	733,638	740,922	748,278	740,922	748,278	0
	자치교육 재정지원								3,685,468	0	3,685,468	735,304	727,327	733,638	740,922	748,278	740,922	748,278	0
	교육청 법정전출금 지원							계	3,247,707	0	3,247,707	636,680	643,047	649,477	655,972	662,531	655,972	662,531	0
	교육청 비법정전출금 지원							의무	3,247,707	0	3,247,707	636,680	643,047	649,477	655,972	662,531	655,972	662,531	0
고등교육	고등교육							시도비	3,247,707	0	3,247,707	636,680	643,047	649,477	655,972	662,531	655,972	662,531	0
	고등교육							계	43,496	0	43,496	21,332	6,216	5,316	5,316	5,316	5,316	5,316	0
	고등교육							재량	43,496	0	43,496	21,332	6,216	5,316	5,316	5,316	5,316	5,316	0
	고등교육							시도비	43,496	0	43,496	21,332	6,216	5,316	5,316	5,316	5,316	5,316	0
고등교육	고등교육							계	394,266	0	394,266	77,292	78,065	78,845	79,634	80,430	79,634	80,430	0
	고등교육							의무	394,266	0	394,266	77,292	78,065	78,845	79,634	80,430	79,634	80,430	0
	고등교육							시도비	394,266	0	394,266	77,292	78,065	78,845	79,634	80,430	79,634	80,430	0
	고등교육								364,845	60,542	207,113	1,045	34,266	52,032	58,170	61,600	58,170	61,600	97,190
고등교육	고등교육								364,845	60,542	207,113	1,045	34,266	52,032	58,170	61,600	58,170	61,600	97,190
	고등교육								357,400	60,542	199,668	0	32,666	50,432	56,570	60,000	56,570	60,000	97,190
	고등교육																		
	고등교육																		

세부사업계획서

회계연도 : 2020년

회계구분 : 일반회계

분야 : 전체

부문 : 전체

(단위 : 백만원)

분야·부문·정책·단위·세부사업	사 업 개 요	국가계	투자자	특정사업	BT	의무지출	재원	총사업비	기투자	연 도			계			향 후
										소 계	2020	2021	2022	2023	2024	
인천대학교 운영지원	기간:2019.01~2027.12 총규모:3,724억원 내용:인천대학교 차임 지원		N	N	N	N	계	357,400	60,542	199,668	0	32,666	50,432	56,570	60,000	97,190
							재량	357,400	60,542	199,668	0	32,666	50,432	56,570	60,000	97,190
							시도비	357,400	60,542	199,668	0	32,666	50,432	56,570	60,000	97,190
인재 양성								7,445	0	7,445	1,045	1,600	1,600	1,600	1,600	0
							계	5,600	0	5,600	800	1,200	1,200	1,200	1,200	0
							재량	5,600	0	5,600	800	1,200	1,200	1,200	1,200	0
장학사업지원	기간:2020.1~2024.12 대상:인천시민 규모:연간1,000여명 내용:장학사업		N	N	N	N	계	5,600	0	5,600	800	1,200	1,200	1,200	1,200	0
							재량	5,600	0	5,600	800	1,200	1,200	1,200	1,200	0
							시도비	5,600	0	5,600	800	1,200	1,200	1,200	1,200	0
학자금대출 이자 지원	기간:2019.01~ 대상:대학생 규모:년 2,000여명 내용:이자 지원		N	N	N	N	계	1,845	0	1,845	245	400	400	400	400	0
							재량	1,845	0	1,845	245	400	400	400	400	0
							시도비	1,845	0	1,845	245	400	400	400	400	0
평생·직업교육								17,362	0	17,362	3,000	3,450	3,542	3,637	3,733	0
							계	17,362	0	17,362	3,000	3,450	3,542	3,637	3,733	0
							재량	17,362	0	17,362	3,000	3,450	3,542	3,637	3,733	0
평생교육진흥	기간:2020~2024 내용:장애성인야학, 발달장애인 평생교육센터		N	N	N	N	계	7,552	0	7,552	1,332	1,495	1,535	1,575	1,615	0
							재량	7,552	0	7,552	1,332	1,495	1,535	1,575	1,615	0
							시도비	7,552	0	7,552	1,332	1,495	1,535	1,575	1,615	0
평생교육진흥원 지원	기간 : 2020.1~2024.12 규모:1원장, 2팀, 9명 내용:평생교육진흥원 출연금		N	N	N	N	계	9,810	0	9,810	1,668	1,955	2,007	2,062	2,118	0
							재량	9,810	0	9,810	1,668	1,955	2,007	2,062	2,118	0
							시도비	9,810	0	9,810	1,668	1,955	2,007	2,062	2,118	0

세부사업계획서

회계연도 : 2020년

회계구분 : 일반회계

분 야 : 전체

부 문 : 전체

(단위 : 백만원)

분야·부문·정책·단위·세부사업		사업개요	국가계획	투자심사	지방구	의무지출 범모이	재원	총사업비	기투자	연도별투자					계		향후
										소계	2020	2021	2022	2023	2024		
		기간 : 2020.1~2024.12 규모: 1원정, 2팀, 9명 내용: 공연원 출연금		N	N	N	N	9,810	0	9,810	1,668	1,955	2,007	2,062	2,118	0	
	평생교육진흥원 지원								1,238,669	18,756	1,207,173	223,066	234,658	250,114	246,478	252,856	12,740
	문화및관광								512,469	14,716	485,013	58,820	81,713	114,566	117,491	112,423	12,740
문화예술																	
	지역문화 발달							71,765	0	71,765	14,501	14,571	14,642	14,714	13,338	0	
	문화예술행사지원							10,491	0	10,491	2,360	2,374	2,388	2,402	967	0	
		기간 : 2020 ~ 2024 대상 : 관내 문화예술단체 내용 : 문화예술사업 지원		N	N	N	계	5,655	0	5,655	1,393	1,407	1,421	1,435	0	0	
	문화예술단체 지원						재량	5,655	0	5,655	1,393	1,407	1,421	1,435	0	0	
							시도비	5,655	0	5,655	1,393	1,407	1,421	1,435	0	0	
		기간 : 2020~2024 대상 : 인천시민 예산관할인원 : 10만명 내용 : 국내외 유명 아티스트가 참여하는 인천시 대표 음악축제					계	4,836	0	4,836	967	967	967	967	967	0	
	인천펜타포트 음악축제		Y	N	N	N	재량	4,836	0	4,836	967	967	967	967	967	0	
							시도비	4,836	0	4,836	967	967	967	967	967	0	
문화복지구현								61,274	0	61,274	12,141	12,197	12,254	12,312	12,371	0	
		기간 : 2020~2024 대상 : 지역 예술인 대상 내용 : 인천문화 발굴, 지원					계	8,690	0	8,690	1,738	1,738	1,738	1,738	1,738	0	
	지역문화예술특성화사업(전환-직점)		N	N	N	N	재량	8,690	0	8,690	1,738	1,738	1,738	1,738	1,738	0	
							시도비	8,690	0	8,690	1,738	1,738	1,738	1,738	1,738	0	
		기간 : 2020~2024 대상 : 기초수급 및 차상위수혜인원 : 98,049명 내용 : 공연, 여행 등 지원	Y				계	45,141	0	45,141	8,914	8,970	9,027	9,085	9,144	0	
	통합문화이용권 지원사업		N	N	N	Y	의무	45,141	0	45,141	8,914	8,970	9,027	9,085	9,144	0	
							기금보조금	30,618	0	30,618	6,124	6,124	6,124	6,124	6,124	0	

세부사업계획서

회계연도 : 2020년

회계구분 : 일반회계

분 야 : 전체

부 문 : 전체

(단위 : 백만원)

분야·부문·정책·단위·세부사업		사업개요	국가계획	투자자심사	투자방안	BT	의무지출			총사업비	기투자	연도별투자					향후	
							법	보	이			소계	2020	2021	2022	2023		2024
통합문화이용권사업	지원	기간:2020~2024 대상:기초수급 및 저소득 수혜인원:98,046명 내용:공연,여행 등 지원	Y	문화체육	N	N	N	N	N	14,523	0	14,523	2,791	2,847	2,904	2,962	3,021	0
			Y	문화체육						7,443	0	7,443	1,489	1,489	1,489	1,489	1,489	0
		기간:2020~2024 대상:인천시민 규모:총 4개 사업 내용:문화예술교육활성화	문화체육	N	N	N	N	N	의무	7,443	0	7,443	1,489	1,489	1,489	1,489	1,489	0
			국고보조금							3,722	0	3,722	744	744	744	744	744	0
문화도시기반조성									시도비	3,722	0	3,722	744	744	744	744	744	0
										36,337	1,848	34,489	6,879	6,598	6,797	7,002	7,214	0
										34,017	0	34,017	6,406	6,598	6,797	7,002	7,214	0
									계	27,562	0	27,562	5,141	5,320	5,506	5,698	5,897	0
문화재단내실운영		기간:2020.1~2024.12 대상:문화예술인 및 시민 규모: 5개분야 32개사업, 개 행정청 직원 조성 내용:문화예술 기획 및 지원 사업, 문화예술교육사업, 문화 도시사업 등	N	N	N	N	N	N	재량	27,562	0	27,562	5,141	5,320	5,506	5,698	5,897	0
									시도비	27,562	0	27,562	5,141	5,320	5,506	5,698	5,897	0
									계	6,455	0	6,455	1,265	1,278	1,291	1,304	1,317	0
									재량	6,455	0	6,455	1,265	1,278	1,291	1,304	1,317	0
문화회관등위탁		기간:2020.1.1~2024.12.31 대상:문화회관 규모:3개소 내용:문화회관 위탁관리	N	N	N	N	N	N	시도비	6,455	0	6,455	1,265	1,278	1,291	1,304	1,317	0
										2,321	1,848	473	473	0	0	0	0	0
									계	2,321	1,848	473	473	0	0	0	0	0
									의무	2,321	1,848	473	473	0	0	0	0	0
문화특화지역조성사업(문화도시조성)		기간:2016~2020년(연중) 대상:부평구 규모:문화도시 조성 내용:문화도시 조성	N	N	N	N	N	N	국고보조금	1,056	1,056	0	0	0	0	0	0	0
									시도비	1,265	792	473	473	0	0	0	0	0

세부사업계획서

회계연도 : 2020년

회계구분 : 일반회계

분야 : 전체

부문 : 전체

(단위 : 백만원)

분야·부문·정책·단위·세부사업		사업개요	국가계획	투자자심사	투자방안	BT/일반	의무지출비율	재원	총사업비	기투자	연도별투자					계	향후
											소계	2020	2021	2022	2023		
	문화특화지역조성사업(문화도시조성)	기간:2016~2020년(연중) 대상:북한구시조형 규모:문화도시조형 내용:문화도시조형	Y	문화체육	N	N	N	N	(민자 등)	792	203	203	0	0	0	0	0
	문화인프라 구축									0	97,190	13,290	33,200	19,300	16,900	14,500	0
	문화산업 활성화									0	97,190	13,290	33,200	19,300	16,900	14,500	0
	영상산업 육성	대상:영화단체, 영화인, 일반시민 규모:관내 전지역, 아시아 내용:영상산업 및 영상문화육성, 안전영상위원회 홍보						계	16,905	0	16,905	3,305	3,400	3,400	3,400	3,400	0
	문화산업진흥지구 육성	기간:2020~2024 대상:문화산업진흥지구 규모:8만평 내용:문화콘텐츠산업육성	Y	문화체육관광	N	N	N	N	재량	0	16,905	3,305	3,400	3,400	3,400	3,400	0
	지역기반형 콘텐츠코리아랩 운영	기간:2020~2024 대상:콘텐츠 창업자 규모:문화창작지대 운영 내용:콘텐츠 창업 생태계 조성	Y	문화체육관광	N	N	N	N	의무	0	4,500	900	900	900	900	900	0
	실감형 콘텐츠 체험공간 육성(전환·직접)	기간:2020~2024 대상:콘텐츠 산업 내용:지역문화산업기반조성	Y	문화체육관광	N	N	N	N	의무	0	5,000	1,000	1,000	1,000	1,000	1,000	0
	실감형 콘텐츠산업 육성	기간:2020~2024 VR·AR 기업 및 전문인력 VR·AR 융복합 지원 인프라 VR·AR기업 지원 및 전문인력양성						계	6,000	0	6,000	1,200	1,200	1,200	1,200	1,200	0
								재량	6,000	0	6,000	1,200	1,200	1,200	1,200	1,200	0
								시도비	6,000	0	6,000	1,200	1,200	1,200	1,200	1,200	0

세부사업계획서

회계연도 : 2020년

회계구분 : 일반회계

분 야 : 전체

부 문 : 전체

(단위 : 백만원)

분야·부문·정책·단위·세부사업		사업개요	국가계획	투자자성	지방채원	의무지출법제도기		재원	총사업비	기투자	연도별투자계획				향후		
						소계	2020				2021	2022	2023	2024			
	지역거점형 콘텐츠기업육성센터 조성	기간:2019.01~2020.12 대상:콘텐츠기업 규모:임주실 기업 지원 내용:콘텐츠기업 임주 및 사업화 지원	Y					계	5,000	0	5,000	1,000	1,000	1,000	1,000	0	
			문화 체육	N	N	N	N	재량	5,000	0	5,000	1,000	1,000	1,000	1,000	0	
			관광					시도비	5,000	0	5,000	1,000	1,000	1,000	1,000	0	
	문화시설 지원	기간:2020~2024 대상: 인천시민 내용: 아트플랫폼, 트라 이보울 운영 규모:대지18,934㎡, 연면 적 8,357㎡						계	29,025	0	29,025	5,125	5,900	6,000	6,000	0	
				N	N	N	N	재량	29,025	0	29,025	5,125	5,900	6,000	6,000	0	
								시도비	29,025	0	29,025	5,125	5,900	6,000	6,000	0	
	인천영상복합 스튜디오 조성	기간:2020.01~2022.12 규모:연면적 : 10,626㎡ (3,220평) 조성내용 : 스튜디오 5동, 관 람, 체험시설 등 위치:아시아게임 또는 계양경 기장 유희부지		Y	N	N	N	계	26,000	0	26,000	0	18,800	4,800	2,400	0	
								재량	26,000	0	26,000	0	18,800	4,800	2,400	0	
								시도비	26,000	0	26,000	0	18,800	4,800	2,400	0	
문화도시 기반 조성									220,929	10,668	210,261	2,427	15,085	61,518	66,518	64,713	0
	문화기반시설 확충								21,767	10,668	11,100	2,220	4,020	1,620	1,620	1,620	0
								계	4,663	1,663	3,000	600	2,400	0	0	0	0
								재량	4,663	1,663	3,000	600	2,400	0	0	0	0
	폐교시설 활용 문화 재생사업	기간:2018.01~2021.12 폐교시설활용문화시설건립		Y	N	N	N	균특보조금	2,000	0	2,000	400	1,600	0	0	0	0
								시도비	2,663	1,663	1,000	200	800	0	0	0	0
								(민자 등)	1,000	0	1,000	200	800	0	0	0	0
	동구 복합문화센터 건립지원(전환-지원)	사업기간: 2014년 ~ 2020년 내용:공연장 506석, 지방문화원, 수영장 등 규모:부지 5,800㎡, 연면적 8,011㎡ 사업주체 : 동구청		Y	N	N	N	계	7,385	7,385	0	0	0	0	0	0	0
								재량	7,385	7,385	0	0	0	0	0	0	0

세부사업계획서

회계연도 : 2020년

회계구분 : 일반회계

분 야 : 전체

부 문 : 전체

(단위 : 백만원)

분야·부문·정책·단위·세부 사업		사 업 개 요	국가계 획	투 자 심	지 방 채	의무지출 법 정 과 목	재원	총사업비	기투자	연 도 별 투 자 계 획					향 후	
										소 계	2020	2021	2022	2023		2024
동구 복합문화센터 건립지원(전환-지원)	사업기간: 2014년 ~ 2020년 내용:공연장 506석, 지방문화 원, 수영장 등 규모:부지 5,800㎡, 연면적 8,011㎡ 사업주체 : 동구청			Y	N	N	N	3,165	4,220	0	0	0	0	0	0	0
										0	0	0	0	0	0	0
										1,485	1,485	0	0	0	0	0
										8,100	1,620	1,620	1,620	1,620	1,620	0
										8,100	1,620	1,620	1,620	1,620	1,620	0
민자사업정부지급금 (BTL)-부평아트센터 (전환-지원)	위치 : 부평구 아트센터로166 부평아트센터(BTL사업) 규모 : 부지면적 13,386㎡, 연면적 17,836㎡ 주요시설 : 해누리극장, 달누 리극장 등 준공일 : 2009.12.17(개관 2010.4.2)			N	Y	N	Y	9,719	1,620	8,100	1,620	1,620	1,620	1,620	0	
										8,100	1,620	1,620	1,620	1,620	1,620	0
										8,100	1,620	1,620	1,620	1,620	1,620	0
										7,599	1,520	1,520	1,520	1,520	1,520	0
										199,162	207	11,065	59,898	64,898	63,094	0
인천뮤지엄파크 건립	기간:2020.01~2025.12 박물관 이전, 미술관 신 축 등 박물관 : 14,625㎡ 미술관 : 14,982㎡ 뮤지엄파크 건립			Y	N	N	N	34,370	0	34,370	0	3,437	10,311	10,311	0	
										164,792	207	7,628	49,587	54,587	52,783	0
										38,078	15,144	5,710	5,710	5,608	5,908	12,740
										26,541	5,041	5,300	5,300	5,300	5,600	0
										26,541	5,041	5,300	5,300	5,300	5,600	0
시민독서문화진흥	기간:2020-2024 대상:시립도서관 6개관 유타기관:인천광역시교육청, 인천광역시도서관발전진흥원 내용:유타 도서관에 대한 관 리운영비 및 환경개선비 지원			N	N	N	N	26,541	0	26,541	5,041	5,300	5,300	5,300	0	
										26,541	5,041	5,300	5,300	5,300	5,600	0
										26,541	5,041	5,300	5,300	5,300	5,600	0
										26,541	5,041	5,300	5,300	5,300	5,600	0
										26,541	5,041	5,300	5,300	5,300	5,600	0
문화기반시설 확충								26,477	2,200	11,537	10,103	410	410	308	12,740	

세부사업계획서

회계연도 : 2020년

회계구분 : 일반회계

분 야 : 전체

부 문 : 전체

(단위 : 백만원)

분야·부문·정책·단위·세부 사업		사 업 개 요	국가계 획	투 자 상	지 방 채	BT L	의무지출 범 보 이			재원	총사업비	기투자	연 도 별 투 자 계 획				향 후	
							법	보	기				소 계	2020	2021	2022		2023
	도서관 조성 지원	기간:2020 ~ 2024 대상: 시립 및 군구립 공 공도서관 지원조건 : 국비 40%, 지 방비 60% 내용: 공공도서관 신규조 성 및 리모델링 지원		N	N		N	Y	계	22,080	0	9,340	7,906	410	410	308	308	12,740
									의무	22,080	0	9,340	7,906	410	410	308	308	12,740
									관특보조금	15,499	0	6,399	5,229	293	293	293	293	9,100
									시도비	6,581	0	2,941	2,677	117	117	15	15	3,640
									(민자 등)	9,796	0	4,336	3,903	176	117	70	70	5,460
	노후도서관 건립 지원	기간: 2016 ~ 2020 대상: 노후도서관 건립 (남동구) 규모: 2,378㎡ 내용: 노후중앙권리공원 내 공공도서관 신규 조성		Y	N	N	N	Y	계	4,397	2,200	2,197	2,197	0	0	0	0	0
									의무	4,397	2,200	2,197	2,197	0	0	0	0	0
									관특보조금	2,300	500	1,800	1,800	0	0	0	0	0
									시도비	2,097	1,700	397	397	0	0	0	0	0
									(민자 등)	1,980	1,689	291	291	0	0	0	0	0
	관객친화적 공연장 조성									13,928	0	13,928	3,328	2,600	2,600	2,700	2,700	0
										13,928	0	13,928	3,328	2,600	2,600	2,700	2,700	0
									계	13,928	0	13,928	3,328	2,600	2,600	2,700	2,700	0
									재량	13,928	0	13,928	3,328	2,600	2,600	2,700	2,700	0
									시도비	13,928	0	13,928	3,328	2,600	2,600	2,700	2,700	0
	회관 시설물 관리	기간:2020~2024 대상: 대공연장, 소공연 장,야외공연장,전시실 등 내용: 시설물의 안전한 유지 관리		N	N	N	N	N		14,820	0	14,820	2,770	2,950	3,000	3,050	3,050	0
										14,820	0	14,820	2,770	2,950	3,000	3,050	3,050	0
									계	14,820	0	14,820	2,770	2,950	3,000	3,050	3,050	0
										8,130	0	8,130	1,530	1,650	1,650	1,650	1,650	0
									계	8,130	0	8,130	1,530	1,650	1,650	1,650	1,650	0
	민자사업정부지급금 (BTL)(전환-직점)	기간 : 2009년~2029(20년) 지급대상 : (주)민원자식정보센터 총 민간사업비 : 21,467백만원 내용 : 미래물도서관 건립비에 대한 임대료 지급		N	N	Y	N	N			0	8,130	1,530	1,650	1,650	1,650	1,650	0

세부사업계획서

회계연도 : 2020년

회계구분 : 일반회계

분 야 : 전체

부 문 : 전체

(단위 : 백만원)

분야·부문·정책·단위·세부사업		사업개요	국가계획	투자자성	지방원	BT	의무지출		재원	총사업비	기투자	연도별투자계획					향후		
							범	도				소계	2020	2021	2022	2023		2024	
민자사업정부지급금(BTL)(전환-직점)	기간 : 2009년~2029(20년) 지급대상 : (주)인천지식정보센터 총 민간사업비 : 21,467백만원 내용 : 미추홀도서관 건립비에 대한 임대료 지급								재량	8,130	0	8,130	1,530	1,650	1,650	1,650	0		
									균특보조금	0	0	0	0	0	0	0	0		
									시도비	8,130	0	8,130	1,530	1,650	1,650	1,650	0		
									계	6,690	0	6,690	1,240	1,300	1,350	1,400	0		
									재량	6,690	0	6,690	1,240	1,300	1,350	1,400	0		
	기간 : 2009년 ~ 2029년(20년) 지급대상 : (주)인천지식정보센터 내용 : BTL사업자에 대한 20개년간 운영권 보상에 따른 비용 지급								시도비	6,690	0	6,690	1,240	1,300	1,350	1,400	0		
		유물관리 및 전시									4,482	0	4,482	482	1,000	1,000	1,000	0	
			소장유물 확충 및 관리									4,482	0	4,482	482	1,000	1,000	1,000	0
											계	4,482	0	4,482	482	1,000	1,000	1,000	0
											재량	4,482	0	4,482	482	1,000	1,000	1,000	0
관광	기간 : 2018.01.-2024.12. 대상 : 전정사, 신영사, 도시사 관련 자료 규모 : 유물 2,500점 구입 내용 : 공개 유물 구입, 복제 및 기증								시도비	4,482	0	4,482	482	1,000	1,000	1,000	0		
									106,622	1,125	105,497	19,081	25,484	22,551	19,111	19,271	0		
									106,622	1,125	105,497	19,081	25,484	22,551	19,111	19,271	0		
									52,045	0	52,045	9,777	10,185	10,694	10,694	0			
									계	52,045	0	52,045	9,777	10,185	10,694	10,694	0		
민품관광도시육성	기간:2020.01-2024.12 대상:인천관광공사의 안정적 인 운영 내용:인천관광공사 전출금 지원							재량	52,045	0	52,045	9,777	10,185	10,694	10,694	0			
									시도비	52,045	0	52,045	9,777	10,185	10,694	10,694	0		
		관광산업의 국제경쟁력 제고								15,379	0	15,379	2,939	3,035	3,085	3,135	3,185	0	

세부사업계획서

회계연도 : 2020년
회계구분 : 일반회계
분야 : 전체
부문 : 전체

(단위 : 백만원)

분야·부문·정책·단위·세부사업	사업개요	국가계획	투자자	지자체	BT	의무지출	재원	총사업비	기투자	연도별 투자				계 획		향 후
										소 계	2020	2021	2022	2023	2024	
국내 관광상품 개발 육성	기간:2020-2024 대상:인천시민 및 관광객 내용:인천 특화 관광상품 발굴 및 육성		N	N	N	N	계	6,950	0	6,950	1,010	1,485	1,485	1,485	1,485	0
							재량	6,950	0	6,950	1,010	1,485	1,485	1,485	1,485	0
							시도비	6,950	0	6,950	1,010	1,485	1,485	1,485	1,485	0
관광안내소 운영	기간:2020.01-2024.12 대상:지역주민 및 관광객 내용:관광안내 및 홍보물 배부 등		N	N	N	N	계	8,429	0	8,429	1,929	1,550	1,600	1,650	1,700	0
							재량	8,429	0	8,429	1,929	1,550	1,600	1,650	1,700	0
							시도비	8,429	0	8,429	1,929	1,550	1,600	1,650	1,700	0
전략적 관광마케팅 활성화								25,256	0	25,256	4,660	5,059	5,069	5,079	5,389	0
해외관광 마케팅 강화	기간:2020.01-2024.12 대상:해외관광객 내용:해외관광 마케팅		N	N	N	N	계	17,160	0	17,160	3,360	3,360	3,370	3,380	3,690	0
							재량	17,160	0	17,160	3,360	3,360	3,370	3,380	3,690	0
							시도비	17,160	0	17,160	3,360	3,360	3,370	3,380	3,690	0
인천 한류 콘서트 개최	기간:2020.01-2024.12 대상:국내외 방문객, 지역주민 등 내용:한류를 기반으로 하는 융복합형 페스티벌		Y	N	N	Y	계	5,096	0	5,096	700	1,099	1,099	1,099	1,099	0
							의무	5,096	0	5,096	700	1,099	1,099	1,099	1,099	0
							시도비	5,096	0	5,096	700	1,099	1,099	1,099	1,099	0
지역특화 관광 축제	기간:2020.01-2024.12 대상:인천시민 규모:5만여명(국내외 관광객) 내용:지역특화 축제		Y	N	N	N	계	3,000	0	3,000	600	600	600	600	600	0
							재량	3,000	0	3,000	600	600	600	600	600	0
							시도비	3,000	0	3,000	600	600	600	600	600	0
관광인프라 구축								13,942	1,125	12,817	1,705	7,205	3,703	203	3	0
문화관광자원개발(전환-지원)	기간:2020.1.-2021.12. 대상지:영수구, 용진로 내용:송도역사박물관, 영릉 둘레길조성 등		N	N	N	N	계	4,625	1,125	3,500	0	3,500	0	0	0	0

세부사업계획서

회계연도 : 2020년

회계구분 : 일반회계

분 야 : 전체

부 문 : 전체

(단위 : 백만원)

분야·부문·정책·단위·세부사업	사 업 개 요	국가계 획	투 자 심	지 방 채 원	의무지출 비율	재원	총사업비	기투자	연 도 별 투 자 계 획				향 후		
									소 계	2020	2021	2022		2023	2024
문화관광자원개발(전환-지원)	기간: 2020.1.~2021.12. 대상지: 연수구, 용진군 내용: 송도역사복원, 영흥둘레길조성등		N	N	N	재량	4,625	1,125	3,500	0	3,500	0	0	0	0
						균특보조금	750	750	0	0	0	0	0	0	0
						시도비	3,875	375	3,500	0	3,500	0	0	0	0
						(민자 등)	7,375	375	3,500	0	3,500	0	0	0	0
	계	4,217	0	4,217	5	2,005	2,003	203	3	0					
관광기반시설 확충	기간: 2020~2024 규모: 국유재산대부150㎡ 내용: 대부로, 야간조명전기료 등		N	N	N	재량	4,217	0	4,217	5	2,005	2,003	203	3	0
						시도비	4,217	0	4,217	5	2,005	2,003	203	3	0
						계	5,100	0	5,100	1,700	1,700	1,700	0	0	0
						의무	5,100	0	5,100	1,700	1,700	1,700	0	0	0
	Y	문화체육관광부	N	N	N	Y	N	3,300	0	3,300	1,100	1,100	0	0	0
체육	기간: 2020.01~2022.12 대상지: 강화, 용진 내용: 관광콘텐츠 개발지원 및 확충		N	N	N	시도비	1,800	0	1,800	600	600	600	0	0	0
						(민자 등)	1,500	0	1,500	500	500	500	0	0	0
							585,598	2,915	582,683	138,187	120,724	106,252	103,122	114,399	0
							585,598	2,915	582,683	138,187	120,724	106,252	103,122	114,399	0
	스포츠복지사회 실현						172,234	0	172,234	32,554	33,593	34,123	34,663	37,300	0
전문체육 활성화	기간: 2020~2024년(연중) 대상: 엘리트선수 및 체육회 규모: 77개 회원종목단체 내용: 체육회 운영비 및 전국체전 등 지원		N	N	N	계	49,158	0	49,158	9,446	9,635	9,828	10,024	10,225	0
						재량	49,158	0	49,158	9,446	9,635	9,828	10,024	10,225	0
						시도비	49,158	0	49,158	9,446	9,635	9,828	10,024	10,225	0
							49,158	0	49,158	9,446	9,635	9,828	10,024	10,225	0
	엘리트선수 육성 지원														

세부사업계획서

회계연도 : 2020년

회계구분 : 일반회계

분야 : 전체

부문 : 전체

(단위 : 백만원)

분야·부문·정책·단위·세부사업		사업개요	국가계획	투자자심	지방권	BT	의무지출		자원	총사업비	기투자	연도별투자					향후		
							범위	비율				소계	2020	2021	2022	2023		2024	
체육회 사무처 운영	기간:2020.01~2024.12 내용:시체육회 사무처 운영지원								계	16,428	0	16,428	3,157	3,220	3,284	3,350	3,417	0	
		N	N	N	N	N	N	N	재량	16,428	0	16,428	3,157	3,220	3,284	3,350	3,417	0	
									시도비	16,428	0	16,428	3,157	3,220	3,284	3,350	3,417	0	
군구 엘리트선수 지원	기간:2020.1~2024.12 대상:군구 운동경기부 선수 규모:80명 내용:군구운동경기부 대회출전비 등 운영비 지원								계	10,408	0	10,408	2,000	2,040	2,081	2,122	2,165	0	
		N	N	N	N	N	N	N	재량	10,408	0	10,408	2,000	2,040	2,081	2,122	2,165	0	
									시도비	10,408	0	10,408	2,000	2,040	2,081	2,122	2,165	0	
체육육성사업지원	기간:2020.1 ~ 2024.12 대상:시청직장운동경기부,인선스포츠클럽 규모:12개팀 내용:시청직장운동경기부 선수인간비,스포츠클럽사립,크리켓협회								계	58,585	0	58,585	10,838	11,585	11,816	12,053	12,294	0	
		N	N	N	N	N	N	N	재량	58,585	0	58,585	10,838	11,585	11,816	12,053	12,294	0	
									시도비	58,585	0	58,585	10,838	11,585	11,816	12,053	12,294	0	
안전연구 구단 활동지원	기간:2020~2024년(연중) 대상:안전연구 프로구단 규모:6개 프로구단 등 내용:안전 연구구단 지원 등								계	37,655	0	37,655	7,114	7,114	7,114	7,114	9,200	0	
		N	N	N	N	N	N	N	재량	37,655	0	37,655	7,114	7,114	7,114	7,114	9,200	0	
									시도비	37,655	0	37,655	7,114	7,114	7,114	7,114	9,200	0	
생활체육 활성화	Y 문화체육관광부								계	49,378	0	49,378	9,735	9,818	9,892	9,967	9,967	0	
									계	7,646	0	7,646	1,529	1,529	1,529	1,529	1,529	0	
		N	N	N	N	N	N	N	의무 기금보조금	7,646	0	7,646	1,529	1,529	1,529	1,529	1,529	0	
일반생활체육지도자 배치(활동지원)	기간:2020.1~2024.12 대상:안전시민 규모:66명 전원제 생활체육지도자								시도비	4,707	0	4,707	941	941	941	941	941	0	
									시도비	2,939	0	2,939	588	588	588	588	588	0	
									계	5,028	0	5,028	1,006	1,006	1,006	1,006	1,006	0	
아르선생활체육지도자 배치(활동지원)	기간:2020.01~2024.12 대상:아르선 생활체육지도자 배치 규모:1명 아르선 생활체육 지도 및 생활체육대회 개최								계	1,006	0	1,006	1,006	1,006	1,006	1,006	1,006	0	

세부사업계획서

회계연도 : 2020년

회계구분 : 일반회계

분 야 : 전체

부 문 : 전체

(단위 : 백만원)

분야·부문·정책·단위·세부 사업		사 업 개 요	국가계 획	투 자 심	지 방 채 원	BT 법 적 인 가	의무지출 비율	재원	총사업비	기투자	연 도 별 투 자 계 획				항 후	
											소 계	2020	2021	2022		2023
어르신 생활체육지도자 배치(활동지원)	기간:2020.01~2024.12 대상:인생체육지도자 배치, 및 생활체육대회 개최 41명 배치 어르신 생활체육 지도 및 생활체육 대회 개최	Y	N	N	N	N	N	재량	5,028	0	1,006	1,006	1,006	1,006	0	
								기금보조금	3,070	0	614	614	614	614	0	
								시도비	1,958	0	392	392	392	392	0	
스포츠강좌이용권지원	기간:2020.01~2024.12 대상:저소득층 유청소년 내용:스포츠강좌비 지원	Y	N	N	N	Y	N	계	10,291	0	2,058	2,058	2,058	2,058	0	
								의무	10,291	0	2,058	2,058	2,058	2,058	0	
								기금보조금	8,475	0	1,695	1,695	1,695	1,695	0	
장애인체육 육성 지원	기간:2020~2024년(연중) 대상:장애인생활체육인 구분:대회개최, 우수선수 육성등 내용:장애인체육회지원, 우수선수육 성, 대회개최및종가	Y	N	N	N	N	N	시도비	1,816	0	363	363	363	363	0	
								계	18,737	0	3,607	3,690	3,763	3,839	3,839	0
								재량	18,737	0	3,607	3,690	3,763	3,839	3,839	0
장애인 생활체육 지도 자 배치	기간:2020.01~2024.12 대상:장애인생활체육지도자 규모: 56명 내용:장애인생활체육지도자인 건비	Y	N	N	N	Y	N	시도비	18,737	0	3,607	3,690	3,763	3,839	0	
								계	7,677	0	1,535	1,535	1,535	1,535	1,535	0
								의무	7,677	0	1,535	1,535	1,535	1,535	1,535	0
체육시설 인프라 구축	기간:2019 ~ 2024 체육진흥시설 지원(생활) 연면적: 6,500㎡ 등 동구 복합문화체육센터 등 지 방체육시설 지원	Y	Y	N	N	Y	N	시도비	3,838	0	768	768	768	768	0	
								계	89,949	2,915	43,008	24,423	9,347	5,602	4,654	0
								의무	45,873	1,500	31,599	7,967	2,400	1,800	607	0
체육진흥시설 지원(생활)	기간:2019 ~ 2024 체육진흥시설 지원(생활) 연면적: 6,500㎡ 등 동구 복합문화체육센터 등 지 방체육시설 지원	Y	Y	N	N	Y	N	의무	45,873	1,500	31,599	7,967	2,400	1,800	607	0
								계	19,801	0	15,555	3,146	1,100	0	0	0
								기금보조금								

세부사업계획서

회계연도 : 2020년

회계구분 : 일반회계

분야 : 전체

부문 : 전체

(단위 : 백만원)

분야·부문·정책·단위·세부사업	사업개요	국가계획	투자자	지방채	BT	의무지출			총사업비	기투자	연도별투자				향후	
						법	보	이			소계	2020	2021	2022		2023
체육진흥시설 (생활)	기간:2019 ~ 2024 체육진흥시설 지원(생활) 연면적: 6,500㎡ 등 연구·복합문화체육센터 등 지방체육시설 지원	Y	Y	N	N	Y	N	N	1,000	1,000	0	0	0	0	0	
서북권 장애인국민체육센터 건립	기간:2020.01~2022.03 대상:서북권 거주 장애인 규모:4,000㎡ 내용:생활체육시설 확충		Y	N	N	N	N	N	4,000	1,000	3,000	1,000	2,000	0	0	
인천유나이티드FC 축구센터건립사업	기간:2019. 5월 ~ 2021. 9월 대상 : 프로축구선수 및 유소년, 일반축구인 규모 : 축구센터(연면적 2,500㎡), 축구장 2면 내용 : 프로축구선수 및 유소년, 일반축구인의 합력의 장소로서의 공간 제공		Y	N	N	N	N	9,999	415	9,584	3,600	5,984	0	0	0	
인천광역시 선수단 숙소 신축	기간:2020.01~2022.12 대상:시 운동선수단 규모:선수숙소 1개동 내용:선수단 숙소 신축		Y	N	N	N	N	10,224	0	10,224	1,704	4,670	3,850	0	0	
88올림픽기념 국민체육진흥기금 활관 개보수	기간:2020.01~2022.3		Y	N	N	N	N	6,536	0	6,536	1,258	1,557	607	1,557	1,557	

세부사업계획서

회계연도 : 2020년

회계구분 : 일반회계

분야 : 전체

부문 : 전체

(단위 : 백만원)

분야·부문·정책·단위·세부사업		사업개요	국가계획	투자자심사	지방권	의무지출범위	자원	총사업비	기투자	연도별투자					계	향후
										소계	2020	2021	2022	2023		
동촌인라인롤러경기장 개보수		기간:2020.01~2021.10 대상:동촌인라인경기장 규모:트랙포장, 지붕설치 내용:시설 개보수		Y	N	N	N	계	0	6,000	1,572	1,107	1,107	1,107	1,107	0
								재량	0	6,000	1,572	1,107	1,107	1,107	1,107	0
								국책보조금	0	3,000	786	554	554	554	554	0
								시도비	0	3,000	786	554	554	554	554	0
								계	0	7,316	2,275	1,138	1,383	1,138	1,383	0
서창 국민체육센터 건립지원(세대통합형 복합시설 건립)		기간:2020.01~2024.12 대상:남동구 주민 등 규모:연면적 6,000㎡ 내용:생활체육시설 건립		Y	N	N	N	재량	0	7,316	2,275	1,138	1,383	1,138	1,383	0
								기금보조금	0	4,181	1,300	650	790	650	790	0
								시도비	0	3,136	975	488	593	488	593	0
								(민자 등)	0	3,136	975	488	593	488	593	0
								체육시설운영	0	274,038	52,890	52,890	52,890	52,890	62,477	0
체육시설 위탁관리		기간:2020.01~2024.12(연중) 대상:공공체육시설 규모:체육시설 36개소 내용:체육시설 위탁관리비		N	N	N	N	계	0	274,038	52,890	52,890	52,890	52,890	62,477	0
								재량	0	274,038	52,890	52,890	52,890	52,890	62,477	0
								시도비	0	274,038	52,890	52,890	52,890	52,890	62,477	0
								문화재	0	33,980	6,979	6,737	6,746	6,755	6,763	0
								전통문화 보존 및 전승	0	33,980	6,979	6,737	6,746	6,755	6,763	0
문화재관리		기간:2019 ~ 2024 대상:민속문화시설 등 6개소 규모:민속문화시설 등 6개소 내용:민속문화시설 직접운영 및 민간위탁운영		N	N	N	N	계	0	9,788	2,158	1,908	1,908	1,908	1,908	0
								민속문화시설 관리	0	9,788	2,158	1,908	1,908	1,908	1,908	0
								민속문화시설 관리	0	9,788	2,158	1,908	1,908	1,908	1,908	0
								민속문화시설 관리	0	9,788	2,158	1,908	1,908	1,908	1,908	0
								민속문화시설 관리	0	9,788	2,158	1,908	1,908	1,908	1,908	0

세부사업계획서

회계연도 : 2020년

회계구분 : 일반회계

분야 : 전체

부문 : 전체

(단위 : 백만원)

분야·부문·정책·단위·세부사업		사업개요	국가계획	투자자심사	투자방안	BT/법정	의무지출보조	재원	총사업비	기투자	연도별투자					향후	
											계						
											소계	2020	2021	2022	2023		2024
	민속문화시설 관리	기간:2020 ~ 2024 대상:시지정무형문화재 81인 규모:무형문화재전승지원금지원 등 내용:무형문화재 관련 지원금지원, 영상기록화 등		N	N	N	N	시도비	9,788	0	9,788	2,158	1,908	1,908	1,908	0	
	문화유산 전승지원								9,347	0	9,347	1,852	1,861	1,869	1,878	1,887	0
	무형문화재 보호 육성	기간:2020 ~ 2024 대상:시지정무형문화재 81인 규모:무형문화재전승지원금지원 등 내용:무형문화재 관련 지원금지원, 영상기록화 등						계	4,343	0	4,343	851	860	869	877	886	0
N			N	N	N	재량	4,343	0	4,343	851	860	869	877	886	0		
						시도비	4,343	0	4,343	851	860	869	877	886	0		
	인천역사문화센터 운영	기간:2020 ~ 2024. 대상:인천시민 규모:인천역사문화사업(10개사업) 내용:인천역사아카이브, 강화관방유적조사연구, 인천역사학술회의, 인천역사학당(캠프)						계	5,004	0	5,004	1,001	1,001	1,001	1,001	1,001	0
N			N	N	N	재량	5,004	0	5,004	1,001	1,001	1,001	1,001	1,001	0		
						시도비	5,004	0	5,004	1,001	1,001	1,001	1,001	1,001	1,001	0	
	문화유산 보존·정비								14,845	0	14,845	2,969	2,969	2,969	2,969	2,969	0
	시 지정문화재 보수 정비	기간:2020 ~ 2024. 대상:시지정문화재 내용:시지정문화재 보수 복원정비 등						계	14,845	0	14,845	2,969	2,969	2,969	2,969	2,969	0
						의무	14,845	0	14,845	2,969	2,969	2,969	2,969	2,969	2,969	0	
						시도비	14,845	0	14,845	2,969	2,969	2,969	2,969	2,969	2,969	2,969	0
								(민자 등)	10,586	0	10,586	2,117	2,117	2,117	2,117	2,117	0
환경									1,341,405	41,554	1,299,851	309,452	260,476	235,916	243,467	250,541	0
	상하수도·수질								65,412	22,050	43,363	9,750	27,527	2,380	1,853	1,853	0
	환경기초시설 확충								9,265	0	9,265	1,853	1,853	1,853	1,853	1,853	0
									9,265	0	9,265	1,853	1,853	1,853	1,853	1,853	0
									9,265	0	9,265	1,853	1,853	1,853	1,853	1,853	0
	공중화장실 신·개축 및 유지관리	기간 : 2020.1 ~ 2024.12 대상 : 10개 군구 규모 : 공중화장실 2,595개소 내용 : 공중화장실 유지관리 및 신·개축		N	N	N	N	계	4,265	0	4,265	853	853	853	853	853	0

세부사업계획서

회계연도 : 2020년

회계구분 : 일반회계

분 야 : 전체

부 문 : 전체

(단위 : 백만원)

분야·부문·정책·단위·세부사업		사 업 개 요	국가계 획	투 자 심	지 방 채 원	의무지출 법 제 103조 제 2항	재원	총사업비	기투자	연 도 별 투 자 계 획					향 후		
										소 계	2020	2021	2022	2023		2024	
	공중화장실 신·개축 및 유지관리	기간 : 2020.1~ 2024.12 대상 : 10개 군구 규모 : 공중화장실 2,598개소 내용 : 공중화장실 유지관리 및 신개축		N	N	N	의무	4,265	0	4,265	853	853	853	853	0		
							시도비	4,265	0	4,265	853	853	853	853	0		
							계	5,000	0	5,000	1,000	1,000	1,000	1,000	0		
							의무	5,000	0	5,000	1,000	1,000	1,000	1,000	0		
	가족분노관리사업	기간 : 2020.1~ 2020.12. 대상 : 강화지역 가족사랑농가 규모 : 725농가 내용 : 강화 가족분노 공공처리시설 운영비 지원		N	N	N	의무	5,000	0	5,000	1,000	1,000	1,000	1,000	0		
							시도비	5,000	0	5,000	1,000	1,000	1,000	1,000	0		
							계	56,147	22,050	34,098	7,897	25,674	527	0	0	0	
								6,478	0	6,478	1,392	5,086	0	0	0	0	
	하수도의 설치 및 관리 (하수관로 정비)(강화 [옥림, 용정])	기간:2019.01~2021.12 대상:강화군옥림,용정리 규모:하수관로 L=7.1km 내용:강화하수관거정비	Y	N	N	N	의무	6,478	0	6,478	1,392	5,086	0	0	0		
							국고보조금	5,334	0	5,334	1,146	4,188	0	0	0	0	
시도비							1,144	0	1,144	246	898	0	0	0	0		
(민자 등)							1,036	0	1,036	138	898	0	0	0	0		
농어촌마을 하수도 정비	기간:2017.01~2021.12 대상:강화군 내가면 고천리 일원 시설용량 : 110톤/일 하수관거 : 5.19km						49,670	22,050	27,620	6,505	20,588	527	0	0	0		
						계	5,756	1,822	3,934	373	3,561	0	0	0	0		
						의무	5,756	1,822	3,934	373	3,561	0	0	0	0		
						국고보조금	4,740	1,500	3,240	307	2,933	0	0	0	0		
하수도의 설치 및 관리 (농어촌 마을하수도 정 비)(내가)	기간:2017.01~2021.12 대상:강화군 내가면 고천리 일원 시설용량 : 110톤/일 하수관거 : 5.19km	Y	N	N	N	시도비	1,016	322	694	66	628	0	0	0	0		
						(민자 등)	983	322	661	33	628	0	0	0	0		

세부사업계획서

회계연도 : 2020년

회계구분 : 일반회계

분 야 : 전체

부 문 : 전체

(단위 : 백만원)

분야·부문·정책·단위·세부사업	사 업 개 요	국가계 획	투 자 심	지 방 자 원	의무지출 비율	재원	총사업비	기투자	연 도 별 투 자 계 획					향 후	
									소 계	2020	2021	2022	2023		2024
						계	8,890	1,169	7,721	718	7,003	0	0	0	0
하수도의 설치 및 관리 (농어촌 마을하수도 정비)(석모)	기간:2018.01~2021.12 위치:강화군 삼산면 석모리 원형 규모:하수처리장 Q=120㎡/일, 하수관로 L=9.8km		Y	N	Y	N	의무	1,169	7,721	718	7,003	0	0	0	0
							국고보조금	963	6,358	591	5,767	0	0	0	0
							시도비	206	1,363	127	1,236	0	0	0	0
							(민자 등)	206	1,279	43	1,236	0	0	0	0
							계	8,713	4,888	4,888	0	0	0	0	0
하수도의 설치 및 관리 (농어촌 마을하수도 정비)(선재)	기간:2015.01~2020.12 위치 : 동진군 영흥면 선재리 규모:처리용량 450㎡/일,하수 관거 12.625km 내용 : 하수처리시설 및 하수 관거 설치	Y	N	N	Y	N	의무	8,713	4,888	4,888	0	0	0	0	0
							국고보조금	7,175	4,025	4,025	0	0	0	0	0
							시도비	1,538	863	0	0	0	0	0	0
							(민자 등)	1,538	886	0	0	0	0	0	0
							계	10,347	11,078	527	10,024	527	0	0	0
하수도의 설치 및 관리 (면단위 하수처리장설 치)(상방)	기간:2017.01~2022.12 대상:강화군 규모:처리용량430㎡/일,하수 관로:23.246km 내용:상방마을하수도정비공사	N	N	N	Y	N	의무	10,347	11,078	527	10,024	527	0	0	0
							국고보조금	8,521	9,123	434	8,255	434	0	0	0
							시도비	1,826	1,955	93	1,769	93	0	0	0
							(민자 등)	1,826	1,955	93	1,769	93	0	0	0
							계	19,504	398,073	77,091	86,071	77,218	78,111	79,582	0
폐기물							334,104	0	334,104	64,641	66,352	66,930	67,514	68,667	0
폐기물관강 및 자원화 추진							7,081	0	7,081	3,081	1,000	1,000	1,000	1,000	0
	생활폐기물 처리														

세부사업계획서

회계연도 : 2020년
회계구분 : 일반회계
분야 : 전체
부문 : 전체

(단위 : 백만원)

분야·부문·정책·단위·세부사업		사업개요	국가계획	투자자	지향성	BT	의무지출비율	재원	총사업비	기투자	연도별투자					향후	
											소계	2020	2021	2022	2023		2024
											</						

세부사업계획서

회계연도 : 2020년

회계구분 : 일반회계

분 야 : 전체

부 문 : 전체

(단위 : 백만원)

분야·부문·정책·단위·세부 사업		사 업 개 요	국가계 획	투 자 심	지 방 채 원	BT 법 제 도 이 용	의무지출 비율	재원	총사업비	기투자	연 도 별 투 자 계 획					향 후	
											소 계	2020	2021	2022	2023		2024
		기간:2020-2024 대상 : 인천환경공단 자연 규모 : 소각 540톤, 음식 200톤 내용 : 시설운영비 등		N	N	N	N	재량	172,240	0	172,240	33,766	34,104	34,445	34,789	35,137	0
								시도비	172,240	0	172,240	33,766	34,104	34,445	34,789	35,137	0
								계	119,693	0	119,693	23,465	23,699	23,936	24,176	24,417	0
		기간:2020~ 2024 (연중) 대상 : 인천환경공단 규모 : 소각420톤, 음식 100톤		N	N	N	N	재량	119,693	0	119,693	23,465	23,699	23,936	24,176	24,417	0
								시도비	119,693	0	119,693	23,465	23,699	23,936	24,176	24,417	0
									83,473	19,504	63,969	12,450	19,719	10,288	10,597	10,914	0
									83,473	19,504	63,969	12,450	19,719	10,288	10,597	10,914	0
								계	51,485	0	51,485	9,697	9,988	10,288	10,597	10,914	0
		기간:연례반복 위탁:인천환경공단 규모 : 1,780톤/일 내용:대행사업 비용부담		N	N	Y	N	의무	51,485	0	51,485	9,697	9,988	10,288	10,597	10,914	0
								시도비	51,485	0	51,485	9,697	9,988	10,288	10,597	10,914	0
								계	26,834	16,022	10,812	1,081	9,731	0	0	0	0
		기간:2016. 1.~2021.06. 규모: 약 800㎥/일 규모:약 800㎥/일 내용:전처리 등 공정 증설	Y	N	N	Y	N	의무	26,834	16,022	10,812	1,081	9,731	0	0	0	0
								국고보조금	18,823	8,011	10,812	1,081	9,731	0	0	0	0
								시도비	8,011	8,011	0	0	0	0	0	0	0
								계	5,154	3,482	1,672	1,672	0	0	0	0	0
		기간:2017.01~2020.12 위치:서구 중봉대로 211 규모:약 200㎥/일 내용:악취방지시설,포집시설 및 전처리설 설치	Y	N	N	Y	N	의무	5,154	3,482	1,672	1,672	0	0	0	0	0
								국고보조금	3,288	1,616	1,672	1,672	0	0	0	0	0
								시도비	1,866	1,866	0	0	0	0	0	0	0

세부사업계획서

회계연도 : 2020년

회계구분 : 일반회계

분 야 : 전체

부 문 : 전체

(단위 : 백만원)

분야·부문·정책·단위·세부사업	사 업 개 요	국가계획	투자자심	투자방식	의무지출법제도	자원	총사업비	기투자	연 도			계 획			향 후
									소 계	2020	2021	2022	2023	2024	
대기							802,808	0	802,808	212,255	135,891	144,986	152,171	157,504	0
자동차 운행 연료 다양화							309,186	0	309,186	38,245	53,370	65,956	73,141	78,474	0
환경친화적 자동차 보급							309,186	0	309,186	38,245	53,370	65,956	73,141	78,474	0
전기자동차 보급 및 충전인프라 구축(직접)	기간:2018.01~2028.12 대상 : 공공기관 및 민간분야 전기차 및 충전인프라 구축 내용 : 전기차구매 및 충전인프라 구축	Y	N	N	N	Y	계	0	278,366	36,635	49,920	60,896	63,941	66,974	0
							의무	0	278,366	36,635	49,920	60,896	63,941	66,974	0
							국고보조금	0	205,093	26,752	35,275	45,382	47,651	50,033	0
							시도비	0	73,273	9,883	14,645	15,514	16,290	16,941	0
전기이륜차 보급사업	기간:2020.01~2024.12 전기이륜차 13,400대 보급						계	0	30,820	1,610	3,450	5,060	9,200	11,500	0
							의무	0	30,820	1,610	3,450	5,060	9,200	11,500	0
							국고보조금	0	15,410	805	1,725	2,530	4,600	5,750	0
							시도비	0	15,410	805	1,725	2,530	4,600	5,750	0
대기환경개선							493,622	0	493,622	174,010	82,521	79,030	79,030	79,030	0
기업 환경시설 개선							111,623	0	111,623	26,908	23,797	20,306	20,306	20,306	0
							계	0	63,805	14,490	13,852	11,821	11,821	11,821	0
							재량	0	63,805	14,490	13,852	11,821	11,821	11,821	0
							국고보조금	0	35,447	8,050	7,696	6,567	6,567	6,567	0
소규모 영세사업장 방 지시설 지원(직접)	기간:2020.01~2024.12 대상 : 산업단지 내 대기배출 사업장 규모 : 약 322개소 내용 : 노후 방지시설 교체 설치비 지원	Y	Y	N	N	N	28,358	0	28,358	6,440	6,156	5,254	5,254	5,254	0
							시도비	0	28,358	6,440	6,156	5,254	5,254	5,254	0
							계	0	47,818	12,418	9,945	8,485	8,485	8,485	0
							국고보조금	0	47,818	12,418	9,945	8,485	8,485	8,485	0

세부사업계획서

회계연도 : 2020년

회계구분 : 일반회계

분 야 : 전체

부 문 : 전체

(단위 : 백만원)

분야·부문·정책·단위·세부 사업		사 업 개 요	국가계 획	투 자 심 채	지 방 채	의무지출 법 제 도	재원	총사업비	기투자	연 도 별 투 자 계 획					향 후											
										소 계	2020	2021	2022	2023		2024										
	소규모 영세사업장 방지시설 지원(보조)	기간:2020.01~2024.12 대상: 대기배출사업장(산 업단지외) 규모:355대 내용:노후 방지시설 설치 시 지원	Y	Y	N	N	Y	N	0	47,818	12,418	9,945	8,485	8,485	0											
																국고보조금	34,157	0	34,157	8,870	7,104	6,061	6,061	6,061	0	
																시도비										13,661
	체감환경개선							11,000	0	11,000	2,200	2,200	2,200	2,200	0											
	비산먼지 저감사업 (전환-직접)	기간 : 2020.01~2024.12 근거 : 수도권대기환경개선에 관한 특별법, 미세먼지 저감 및 관리에 관한 특별법 대상 : 인천광역시 내용 : 먼지억제제 살포	Y	N	N	Y	N	Y	0	5,000	1,000	1,000	1,000	1,000	0											
																계	5,000	0	5,000	1,000	1,000	1,000	1,000	1,000	1,000	0
																의무										
	도로먼지 저감사업 (전환-직접)							시도비	0	5,000	1,000	1,000	1,000	1,000	0											
	자동차 배출가스 저감대책	기간:2020.01~2024.12 대상:인천광역시 근거: 수도권 대기 환경 개선에 관한 특별법, 미세먼지 저감 및 관리에 관한 특별법 내용:도로먼지 제거 청소용역 시행 등	N	N	N	N	재량	6,000	0	6,000	1,200	1,200	1,200	1,200	0											
																계	6,000	0	6,000	1,200	1,200	1,200	1,200	1,200	1,200	0
																시도비										
	자동차 배출가스 저감대책							370,999	0	370,999	144,902	56,524	56,524	56,524	0											
	운행경유차 배출가스 저감사업(보조)	기간:2020.01~2024.12 대상 : 노후 경유차량 및 노 후 건설기계 등 규모 : 특정경유자동차 20만 대 배출가스 저감장치 부착 등 저감해화 조치 내용 : 운행차 배출가스 저감 사업	Y	Y	N	Y	N	Y	0	370,999	144,902	56,524	56,524	56,524	0											
																계	370,999	0	370,999	144,902	56,524	56,524	56,524	56,524	56,524	0
																의무										
	자연							212,991	0	212,991	99,943	28,262	28,262	28,262	0											
	자연환경 인프라 구축							158,008	0	158,008	44,959	28,262	28,262	28,262	0											
																계	4,172	0	4,172	525	912	912	912	912	912	0
																시도비										
	자연환경 인프라 구축							4,172	0	4,172	525	912	912	912	0											
	자연환경 인프라 구축							4,172	0	4,172	525	912	912	912	0											
	자연환경 인프라 구축							4,172	0	4,172	525	912	912	912	0											

세부사업계획서

회계연도 : 2020년

회계구분 : 일반회계

분 야 : 전체

부 문 : 전체

(단위 : 백만원)

분야·부문·정책·단위·세부사업	사업개요	국가계획	투자심사	지방자치단체	BT/민투자	의무지출비율	재원	총사업비	기투자	연도별투자계획				향후		
										소계	2020	2021	2022		2023	2024
	국가지질공원 인증 추진	Y	N	N	N	N	계	4,172	0	4,172	525	912	912	912	912	0
										4,172	525	912	912	912	912	0
										4,172	525	912	912	912	912	0
										4,172	525	912	912	912	912	0
해양								10,015	0	10,015	2,003	2,003	2,003	2,003	2,003	0
	품격높은 항만 도시 건설							10,015	0	10,015	2,003	2,003	2,003	2,003	2,003	0
										10,015	2,003	2,003	2,003	2,003	2,003	0
										10,015	2,003	2,003	2,003	2,003	2,003	0
										10,015	2,003	2,003	2,003	2,003	2,003	0
	항만연계활성화사업						계	10,015	0	10,015	2,003	2,003	2,003	2,003	2,003	0
										10,015	2,003	2,003	2,003	2,003	2,003	0
										10,015	2,003	2,003	2,003	2,003	2,003	0
										10,015	2,003	2,003	2,003	2,003	2,003	0
	인천지역 항만 발전 지원	기간:2020~2024 대상: 배후단지 임주기 규모: 8,295,000천원 내용: 항만배후단지 임몰트 및 전년도 통행실적 기준 인센티브 지급	N	N	N	N	재량	10,015	0	10,015	2,003	2,003	2,003	2,003	2,003	0
										10,015	2,003	2,003	2,003	2,003	2,003	0
										10,015	2,003	2,003	2,003	2,003	2,003	0
										10,015	2,003	2,003	2,003	2,003	2,003	0
환경보호일반								41,421	0	41,421	7,829	8,071	8,417	8,417	8,687	0
	지구환경 보호							22,545	0	22,545	4,133	4,276	4,622	4,622	4,892	0
										22,545	4,133	4,276	4,622	4,622	4,892	0
										22,545	4,133	4,276	4,622	4,622	4,892	0
										22,545	4,133	4,276	4,622	4,622	4,892	0
	녹색기후 정책추진						계	4,912	0	4,912	960	976	992	992	992	0
										4,912	960	976	992	992	992	0
										4,912	960	976	992	992	992	0
										4,912	960	976	992	992	992	0
	녹색기후산업 육성	기간:2020.01~2024.12 대상: 녹색기업 사업화지원 및 기술포발지원 등 사업화지원 12~17개사, 클로 버사업화 지원 20~30개사 등 4개분야: 친환경, 대기, 폐기 물, 수질 등 녹색기술사업화 등 지원	N	N	N	N	재량	4,912	0	4,912	960	976	992	992	992	0
										4,912	960	976	992	992	992	0
										4,912	960	976	992	992	992	0
										4,912	960	976	992	992	992	0
	녹색기후 관련 국제기구 협력 및 지원	기간:2020~2024년(연 중) 대상: GCF사무국 등 규모: 사무공간 지원 (15개층) 내용: GCF 사무국과 직원의 안정적인 정착 지원	N	N	N	N	계	17,633	0	17,633	3,173	3,300	3,630	3,630	3,900	0
										17,633	3,173	3,300	3,630	3,630	3,900	0
										17,633	3,173	3,300	3,630	3,630	3,900	0
										17,633	3,173	3,300	3,630	3,630	3,900	0

세부사업계획서

회계연도 : 2020년

회계구분 : 일반회계

분야 : 전체

부문 : 전체

(단위 : 백만원)

분야·부문·정책·단위·세부 사업		사업개요	국가계 획	투자 자 상	투자 방 식	BT 방 식	의무지출 범 위			자원	총사업비	기투자	연 도					계 획		향 후																																																																																																																																																																																																																																																																																																																																																																																																																																																																																																																																																																																																																																																																																																																																																																																																																																																																																																																																																																																																	
							법	보	이				소 계	2020	2021	2022	2023	2024																																																																																																																																																																																																																																																																																																																																																																																																																																																																																																																																																																																																																																																																																																																																																																																																																																																																																																																																																																																																			
사회복지	친환경 도시조성										18,876	0	18,876	3,696	3,795	3,795	3,795	3,795	3,795	0																																																																																																																																																																																																																																																																																																																																																																																																																																																																																																																																																																																																																																																																																																																																																																																																																																																																																																																																																																																																	
	환경개선부담금 지원										11,475	0	11,475	2,295	2,295	2,295	2,295	2,295	2,295	0																																																																																																																																																																																																																																																																																																																																																																																																																																																																																																																																																																																																																																																																																																																																																																																																																																																																																																																																																																																																	
	환경개선부담금 및 배 출부과금 징수 관리								계	11,475	0	11,475	2,295	2,295	2,295	2,295	2,295	2,295	2,295	0																																																																																																																																																																																																																																																																																																																																																																																																																																																																																																																																																																																																																																																																																																																																																																																																																																																																																																																																																																																																	
									의무	11,475	0	11,475	2,295	2,295	2,295	2,295	2,295	2,295	2,295	0																																																																																																																																																																																																																																																																																																																																																																																																																																																																																																																																																																																																																																																																																																																																																																																																																																																																																																																																																																																																	
									시도비	11,475	0	11,475	2,295	2,295	2,295	2,295	2,295	2,295	2,295	0																																																																																																																																																																																																																																																																																																																																																																																																																																																																																																																																																																																																																																																																																																																																																																																																																																																																																																																																																																																																	
	지속가능발전 기반 조성									7,401	0	7,401	1,401	1,500	1,500	1,500	1,500	1,500	1,500	0																																																																																																																																																																																																																																																																																																																																																																																																																																																																																																																																																																																																																																																																																																																																																																																																																																																																																																																																																																																																	
	지속가능 협력체계 구축								계	6,401	0	6,401	1,201	1,300	1,300	1,300	1,300	1,300	1,300	0																																																																																																																																																																																																																																																																																																																																																																																																																																																																																																																																																																																																																																																																																																																																																																																																																																																																																																																																																																																																	
			기간:2020 ~ 2024 UNOSD지원 연 100만달러 지원 지속가능발전연구지원 등	N	N		N	N	N	재량	6,401	0	6,401	1,201	1,300	1,300	1,300	1,300	1,300	1,300	0																																																																																																																																																																																																																																																																																																																																																																																																																																																																																																																																																																																																																																																																																																																																																																																																																																																																																																																																																																																																
										시도비	6,401	0	6,401	1,201	1,300	1,300	1,300	1,300	1,300	1,300	0																																																																																																																																																																																																																																																																																																																																																																																																																																																																																																																																																																																																																																																																																																																																																																																																																																																																																																																																																																																																
	지역환경교육센터 운영 (자체)								계	1,000	0	1,000	200	200	200	200	200	200	200	200	0																																																																																																																																																																																																																																																																																																																																																																																																																																																																																																																																																																																																																																																																																																																																																																																																																																																																																																																																																																																																
		기간:2020.01~2025.12		N	N	N	N	N	재량	1,000	0	1,000	200	200	200	200	200	200	200	200	0																																																																																																																																																																																																																																																																																																																																																																																																																																																																																																																																																																																																																																																																																																																																																																																																																																																																																																																																																																																																
									시도비	1,000	0	1,000	200	200	200	200	200	200	200	200	0																																																																																																																																																																																																																																																																																																																																																																																																																																																																																																																																																																																																																																																																																																																																																																																																																																																																																																																																																																																																
사회복지																																																																																																																																																																																																																																																																																																																																																																																																																																																																																																																																																																																																																																																																																																																																																																																																																																																																																																																																																																																																																					

세부사업계획서

회계연도 : 2020년
회계구분 : 일반회계
분야 : 전체
부문 : 전체

(단위 : 백만원)

분야·부문·정책·단위·세부 사업		사 업 개 요	국가계획	투자자성	지방채권	BT방식	의무지출			총사업비	기투자	연 도 별 투 자 계 획					향 후	
							법정	보조	기타			소 계	2020	2021	2022	2023		2024
생계급여		기간:2020~2024(연중) 대상:생계급여수급자 규모:80,000명(생계급여) 내용:생계비 지원	Y	N	N		N	Y		1,634,879	0	1,634,879	303,851	312,427	324,534	339,534	354,534	0
			보건복지	N	N		N	Y		129,775	0	129,775	24,145	24,794	25,755	26,945	28,136	0
										계	0	14,120	2,486	2,694	2,848	3,010	3,082	0
해산장제급여		기간:2020년~2024년 대상:기초생활수급자 규모:3,472명 내용:해산장제비 지원	Y	N	N		N	Y	N	14,120	0	14,120	2,486	2,694	2,848	3,010	3,082	0
			보건복지	N	N		N	Y		13,080	0	13,080	2,301	2,496	2,638	2,789	2,855	0
			부							시도비	0	1,040	185	198	209	221	227	0
긴급복지(보조)		기간:2019 ~ 2023 대상:위기가구 규모:10개군구 내용:긴급복지지원	Y	N	N					60,720	0	60,720	11,912	12,202	12,202	12,202	12,202	0
			보건복지	N	N		N	Y		60,720	0	60,720	11,912	12,202	12,202	12,202	12,202	0
			부							국고보조금	0	53,968	10,588	10,845	10,845	10,845	10,845	0
긴급복지(자체)		기간:2019 ~ 2023 저소득 위기가구 2,000~3,000가구 생계, 의료, 주거비 등 지원								6,752	0	6,752	1,324	1,357	1,357	1,357	1,357	0
										계	0	7,500	1,500	1,500	1,500	1,500	1,500	0
				N	N	N	N	N	N	재량	0	7,500	1,500	1,500	1,500	1,500	1,500	0
저소득층 자활기반조성										7,500	0	7,500	1,500	1,500	1,500	1,500	1,500	0
										시도비	0	7,500	1,500	1,500	1,500	1,500	1,500	0
										306,987	0	306,987	57,984	59,642	61,348	63,103	64,910	0
저소득층 자활지원										289,640	0	289,640	54,736	56,287	57,882	59,523	61,212	0
										계	0	225,284	42,433	43,706	45,017	46,368	47,759	0
				Y	N	N	N	Y	N	225,284	0	225,284	42,433	43,706	45,017	46,368	47,759	0
자활근로사업		기간:2019~2023(연중) 대상:저소득층 규모:2,500명 내용:일자리제공	보건복지	N	N		N	Y	N	225,284	0	225,284	42,433	43,706	45,017	46,368	47,759	0
			부							국고보조금	0	206,193	38,837	40,002	41,203	42,439	43,712	0

세부사업계획서

회계연도 : 2020년

회계구분 : 일반회계

분 야 : 전체

부 문 : 전체

(단위 : 백만원)

분야·부문·정책·단위·세부사업		사 업 개 요	국가계 획	투 자 심	지 방 채	BT	의무지출		재원	총사업비	기투자	연 도 별 투 자 계 획				향 후		
							법 정	보 조				소 계	2020	2021	2022		2023	2024
자활근로사업		기간:2018 ~ 2022 대상:저소득층 규모:11개소 내용:지역자활센터 운영	Y	N	N		N	Y	N	19,091	0	19,091	3,596	3,704	3,815	3,929	4,047	0
												16,806	3,165	3,260	3,358	3,459	3,563	0
												16,806	3,165	3,260	3,358	3,459	3,563	0
												13,840	2,607	2,685	2,766	2,849	2,934	0
근로능력있는 수급자의 할수급지원		기간:2019 ~ 2023 대상:저소득층 규모:1,000가구 내용:자산형성지원	Y	N	N		N	Y	N	47,551	0	47,551	9,137	9,320	9,507	9,697	9,891	0
												42,517	8,170	8,333	8,500	8,670	8,843	0
												5,034	967	987	1,006	1,027	1,047	0
												17,346	3,248	3,355	3,466	3,580	3,698	0
노숙인시설 운영비		기간:2019 ~ 2023 대상:노숙인 생활,요양시설 규모:2개소 내용:복지시설 운영지원 및 시설종사자 처우개선	Y	N	N		N	Y	N	12,208	0	12,208	2,299	2,368	2,439	2,513	2,588	0
												8,546	1,610	1,658	1,708	1,759	1,812	0
												3,662	690	711	732	754	776	0
												5,139	949	987	1,026	1,067	1,110	0
노숙인 자활시설 지원		기간:2019-2023년(연중) 대상:노숙인쉼터1, 쪽방상담소 1 규모:3개소 내용:복지시설 지원	N	N	N		N	Y	N	5,139	0	5,139	949	987	1,026	1,067	1,110	0
												5,139	949	987	1,026	1,067	1,110	0
												5,139	949	987	1,026	1,067	1,110	0
												162,790	32,766	32,846	32,846	32,846	31,485	0
고품질 의료제공										162,790	0	162,790	32,766	32,846	32,846	32,846	31,485	0

세부사업계획서

회계연도 : 2020년
회계구분 : 일반회계
분야 : 전체
부문 : 전체

(단위 : 백만원)

분야·부문·정책·단위·세부사업		사업개요	국가계획	투자자	지방	BT	의무지출 범위	재원	총사업비	기투자	연도별투자계획					향후
											소계	2020	2021	2022	2023	
의료서비스 균등제공		기간: '20. 1. 1 ~ '24. 12. 31 대상: 영유아, 성인 등 규모: 10개 군·구 내용: 예방접종 지원	Y 보건 복지 부	N	N	N	N	계 의무 기금보조금 시도비	152,428	0	152,428	30,472	30,489	30,489	30,489	0
									147,945	0	147,945	29,589	29,589	29,589	29,589	0
									147,945	0	147,945	29,589	29,589	29,589	29,589	0
									98,630	0	98,630	19,726	19,726	19,726	19,726	0
									49,315	0	49,315	9,863	9,863	9,863	9,863	0
의료관광클러스터 조성		기간 : 2020. 1~2024. 12 대상 : 외국인 환자 및 의료기관 규모 : 외국인환자 유치 등복 의료 기관 65개소 내용 : 전략적 의료관광 기반 조성 을 통한 외국인 환자 유치	N	N	N	N	계 재량 국고보조금 시도비	4,483	0	4,483	883	900	900	900	0	
								4,483	0	4,483	883	900	900	900	0	
								360	0	360	0	90	90	90	0	
								4,123	0	4,123	883	810	810	810	0	
								10,362	0	10,362	2,294	2,357	2,357	2,357	0	
감염성질환 관리		2020. 1. 1 ~ 2024. 12. 31 대상: 에이즈 감염인 등특자 내용: 에이즈 환자, 진료비 상병감진 시약비 등 지원	Y 보건 복지 부	N	N	N	계 의무 기금보조금 시도비	4,981	0	4,981	997	996	996	996	0	
								4,981	0	4,981	997	996	996	996	0	
								2,547	0	2,547	509	509	509	509	0	
								2,434	0	2,434	488	487	487	487	0	
								5,381	0	5,381	1,297	1,361	1,361	1,361	0	
보건소결핵관리사업(지원)		기간: 2019~2023(연중) 대상 : 10개 군·구 보건소 내용 : 결핵환자관리 및 장복 결핵감염 관리	Y 보건 복지 부	N	N	N	계 의무 기금보조금 시도비	5,381	0	5,381	1,297	1,361	1,361	1,361	0	
								5,381	0	5,381	1,297	1,361	1,361	1,361	0	
								3,587	0	3,587	865	908	908	908	0	
								1,794	0	1,794	432	454	454	454	0	
								1,794	0	1,794	432	454	454	454	0	

세부사업계획서

회계연도 : 2020년

회계구분 : 일반회계

분 야 : 전체

부 문 : 전체

(단위 : 백만원)

분야·부문·정책·단위·세부사업		사업개요	국가계획	투자자	지향성	BT	의무지출 범위	재원	총사업비	기투자	연도별 투자					계	향후
											소계	2020	2021	2022	2023		
예방적 건강관리 강화									186,572	0	186,572	36,431	41,185	36,051	36,264	36,641	0
지역사회 건강수준 향상									86,187	0	86,187	17,391	16,963	17,010	17,224	17,600	0
지역사회중심금연지원 서비스(지원)	기간:2020년 ~ 2024년 대상:일반시민 내용:금연클리닉 등 운영	Y 보건 복지 부	N	N	N	N	Y	계	11,739	0	11,739	2,195	2,381	2,388	2,388	2,388	0
								의무	11,739	0	11,739	2,195	2,381	2,388	2,388	2,388	0
								기금보조금	7,826	0	7,826	1,463	1,587	1,592	1,592	1,592	0
								시도비	3,913	0	3,913	732	794	796	796	796	0
지역사회 통합건강증진 사업(지체보조)(지원)	기간: 2020년 ~ 2024년 대상: 인천시민 사업주체: 10개 군구보건소 내용: 13개 건강증진사업	Y 보건 복지 부	N	N	N	Y	계	19,321	0	19,321	3,881	3,860	3,860	3,860	3,860	3,860	0
							의무	19,321	0	19,321	3,881	3,860	3,860	3,860	3,860	3,860	0
							기금보조금	12,880	0	12,880	2,587	2,573	2,573	2,573	2,573	2,573	0
							시도비	6,440	0	6,440	1,294	1,287	1,287	1,287	1,287	1,287	0
회귀질환자 의료비 지원 사업	기간:2020.1.1 ~ 2024.12.31 대상:의료급여수급권자, 건강 보험가입자중 소득,재산기준 적합한 자 1,800명 내용:회귀난치성질환자 의료 비지원	Y 보건 복지 부	N	N	N	Y	계	17,838	0	17,838	3,713	3,413	3,413	3,584	3,713	0	
							의무	17,838	0	17,838	3,713	3,413	3,413	3,584	3,713	0	
							기금보조금	11,892	0	11,892	2,476	2,276	2,276	2,389	2,476	0	
							시도비	5,946	0	5,946	1,238	1,138	1,138	1,195	1,238	0	
국가양로원 지자체 지원(지원)	기간:2020.1.1 ~ 2024.12.31 대상:국가6대양로원 741,696명 내용:국가6대양로기금지원비용 지원	Y 보건 복지 부	N	N	N	Y	계	15,740	0	15,740	3,354	3,035	3,035	3,035	3,282	0	
							의무	15,740	0	15,740	3,354	3,035	3,035	3,035	3,282	0	
							기금보조금	10,494	0	10,494	2,236	2,023	2,023	2,023	2,188	0	
							시도비	5,247	0	5,247	1,118	1,012	1,012	1,012	1,094	0	

세부사업계획서

회계연도 : 2020년

회계구분 : 일반회계

분 야 : 전체

부 문 : 전체

(단위 : 백만원)

분야·부문·정책·단위·세부 사업		사 업 개 요	국가계 획	투 자 심	지 방 채	BT	의무지출 법 정 과 목	재원	총사업비	기투자	연 도 별 투 자 계 획				향 후		
											소 계	2020	2021	2022		2023	2024
	암환자 의료비 및 재 가암관리 지원	기간:2020.1.1 ~ 2024.12.31 대상:의료급여수급권자 및 건 강보험 하위 50%이하 의료비지원 3,100명, 재가암 관리 2,949명 내용:저소득층 성인, 소아암 환자 의료비 지원	Y 보건 복지 부	N	N	N	Y	N	9,983	0	9,983	1,983	2,000	2,000	2,000	0	
	방문건강관리사업	기간:2020년 ~ 2024년 대상:취약계층 규모:취약계층 약37,000 가구 내용:방문건강관리	Y 보건 복지 부	N	N	N	Y	N	11,566	0	11,566	2,264	2,274	2,314	2,357	2,357	0
	정신보건 및 치매관리								100,385	0	100,385	19,041	24,223	19,041	19,041	19,041	0
	광역정신건강복지센 터 지원(보조)	대상: 광역센터 1개소 내용: 정신질환예방사업	Y 보건 복지 부	N	N	N	Y	N	4,823	0	4,823	965	965	965	965	965	0
	기초정신건강복지센 터 지원	기간: 2020년 ~ 2024년 대상: 인천시민 사업 주제: 센터10개소 내용: 정신건강 관리 등	Y 보건 복지 부	N	N	N	Y	N	15,714	0	15,714	3,143	3,143	3,143	3,143	3,143	0
	자살예방 및 정신건 강증진사업	기간: 2020년 ~ 2024년 대상: 지역주민 내용: 자살고위험군 상담	Y 보건 복지 부	N	N	N	Y	N	5,396	0	5,396	1,079	1,079	1,079	1,079	1,079	0

세부사업계획서

회계연도 : 2020년

회계구분 : 일반회계

분 야 : 전체

부 문 : 전체

(단위 : 백만원)

분야·부문·정책·단위·세부 사업		사업개요	국가계획	투자자성	지방	BT	의무지출		재원	총사업비	기투자	연도별투자계획					향후
							범	이				소계	2020	2021	2022	2023	
자살예방 및 정신건강 증진사업	기간: 2020년 ~ 2024년 대상: 지역주민 내용: 자살고위험군 상담	Y 보건 복지 부	N	N	N	N	N	N	의무	6,449	0	6,449	1,290	1,290	1,290	1,290	0
									기금보조금	5,775	0	5,775	1,155	1,155	1,155	1,155	0
									시도비	674	0	674	135	135	135	135	0
정신재활시설 운영지원	기간: 2020년 ~ 2024년 대상: 시설 10개소 내용: 정신재활시설운영		N	N	N	N	N	N	계	4,804	0	4,804	961	961	961	961	0
									재량	4,804	0	4,804	961	961	961	961	0
									시도비	4,804	0	4,804	961	961	961	961	0
정신요양시설 운영지원	기간: 2020년 ~ 2024년 대상: 2개소(사구,강화) 내용: 환자 입소, 관리	Y 보건 복지 부	N	N	N	N	Y	N	계	14,873	0	14,873	2,975	2,975	2,975	2,975	0
									의무	14,873	0	14,873	2,975	2,975	2,975	2,975	0
									국고보조금	10,411	0	10,411	2,082	2,082	2,082	2,082	0
치매치료관리비 지원	기간: 2020년 ~ 2024년 대상: 치매환자 내용: 치매치료비지원	Y 보건 복지 부	N	N				N	시도비	4,462	0	4,462	892	892	892	892	0
									계	5,228	0	5,228	1,046	1,046	1,046	1,046	0
									의무	5,228	0	5,228	1,046	1,046	1,046	1,046	0
치매안심센터 운영지원	기간: 2020.01~2024.12 대상: 치매안심센터 규모: 10개소 내용: 치매안심센터 운영	Y 보건 복지 부	N	N	N	N	Y	N	기금보조금	3,485	0	3,485	697	697	697	697	0
									시도비	1,743	0	1,743	349	349	349	349	0
									계	43,313	0	43,313	8,663	8,663	8,663	8,663	8,663
			N	N	N	N	Y	N	의무	43,313	0	43,313	8,663	8,663	8,663	8,663	0
									기금보조금	38,500	0	38,500	7,700	7,700	7,700	7,700	0
									시도비	4,813	0	4,813	963	963	963	963	0

세부사업계획서

회계연도 : 2020년

회계구분 : 일반회계

분 야 : 전체

부 문 : 전체

(단위 : 백만원)

분야·부문·정책·단위·세부 사업		사 업 개 요	국가계 획	투 자 자 심	투 지 방 채	BT L	의무지출 법 제 도	재원	총사업비	기투자	연 도					계 획		향 후	
											소 계	2020	2021	2022	2023	2024			
		기간:2018~2019 대상 : 치매진단형 주간보호 시설 확충	Y						5,182	0	5,182	0	5,182	0	0	0	0	0	
	노인요양시설 확충(기 능보강)(지원)			Y	N	N	N	N	재량	5,182	0	5,182	0	5,182	0	0	0	0	0
									시도비	5,182	0	5,182	0	5,182	0	0	0	0	0
	취약계층지원									1,479,699	0	1,479,699	245,396	267,416	288,409	311,986	366,493	0	0
	장애인 복지 증진								1,479,699	0	1,479,699	245,396	267,416	288,409	311,986	366,493	0	0	
	자소속 장애인 생활안정								372,077	0	372,077	65,436	66,993	68,588	70,194	100,866	0	0	
	장애인연금	기간 :2020.01 ~ 2024.12. 대상 : 저소득 중증장애인 규모 : 20,264명 내용 : 장애연금 지원						계	269,225	0	269,225	51,219	52,500	53,812	55,158	56,536	0	0	
								의무	269,225	0	269,225	51,219	52,500	53,812	55,158	56,536	0	0	
								N	Y	N	국고보조금	221,715	42,181	43,235	44,316	45,424	46,559	0	0
	장애수당 (기초)	기간 : 2020.01. ~ 2024.12. 대상 : 저소득장애인 규모 : 15,015명 내용 : 수당지원	N	N				시도비	47,510	0	47,510	9,039	9,265	9,496	9,734	9,977	0	0	
								(민자 등)	47,510	0	47,510	9,039	9,265	9,496	9,734	9,977	0	0	
									계	29,605	0	29,605	5,711	5,815	5,919	6,026	6,134	0	0
	장애수당 (기초)	기간 : 2020.01. ~ 2024.12. 대상 : 저소득장애인 규모 : 15,015명 내용 : 수당지원	N	N				의무	29,605	0	29,605	5,711	5,815	5,919	6,026	6,134	0	0	
								국고보조금	24,377	0	24,377	4,703	4,788	4,874	4,962	5,051	0	0	
									시도비	5,228	0	5,228	1,008	1,027	1,045	1,064	1,083	0	0
	장애수당 (차상위 등)	기간:2020.01.~2024.12. 대상:저소득장애인 규모: 7,250명 내용:수당지원						(민자 등)	5,228	0	5,228	1,008	1,027	1,045	1,064	1,083	0	0	
								계	18,951	0	18,951	3,656	3,722	3,789	3,857	3,927	0	0	
									의무	18,951	0	18,951	3,656	3,722	3,789	3,857	3,927	0	0

세부사업계획서

회계연도 : 2020년
회계구분 : 일반회계
분야 : 전체
부문 : 전체

(단위 : 백만원)

분야·부문·정책·단위·세부사업		사업개요	국가계획	투자방향	지자체	BT	의무지출		재원	총사업비	기투자	연도별투자				계		향후
							법	이				소계	2020	2021	2022	2023	2024	
장애수당 (차상위 등)	기간:2020.01.~2024.12. 대상:저소득장애인 규모: 7,250명 내용:수당지원	Y 보건복지부	N	N	N	N	N	N	국고보조금 시도비 (민자 등)	15,607 3,344 3,344	0	15,607	3,011	3,065	3,120	3,177	3,234	0
재가중증장애인 생계보조수당	기간 : 2020.01.~ 2024.12. 대상 : 저소득장애인 규모 : 7,800명 내용 : 수당지원		N	N	N	N	N	N	계 의무 시도비	43,911 43,911 43,911	0	43,911	2,853	2,921	2,992	3,036	32,109	0
장애인의료비 지원	기간 : 2020.01.~ 2024.12. 대상 : 의료급여(2종) 대상 등통장예인 규모 : 5,022명 내용 : 의료비 지원	Y 보건복지부	N	N	N	N	N	N	계 의무 국고보조금 시도비 (민자 등)	10,384 10,384 9,231 1,154 1,153	0	10,384	1,997	2,035	2,076	2,117	2,159	0
장애인 재활지원	기간: 2020.01. ~ 2024.12. 장애인 2019년 262명 취업이 어려운 장애인	Y 보건복지부	N	N	N	N	N	N	계 의무 국고보조금 시도비 (민자 등)	116,620 6,986 6,986 4,657 2,329 2,329	0	116,620	21,549	22,399	23,286	24,211	25,176	0
장애인일자리지원 (복지일자리)	기간: 2020.01. ~ 2024.12. 장애인 2019년 262명 취업이 어려운 장애인	Y 보건복지부	N	N	N	N	N	N	계 의무 국고보조금 시도비 (민자 등)	28,535 28,535 4,657 2,329 2,329	0	28,535	5,164	5,422	5,693	5,978	6,277	0

세부사업계획서

회계연도 : 2020년

회계구분 : 일반회계

분 야 : 전체

부 문 : 전체

(단위 : 백만원)

분야·부문·정책·단위·세부 사업	사 업 개 요	국가계 획	투 자 심	지 방 채 원	BT 방 식	의무지출 비율	재원	총사업비	기투자	연 도 별 투 자 계 획				향 후		
										소 계	2020	2021	2022		2023	2024
장애인일자리지원(일 반형일자리)	기간 : 2020.01.01 ~ 2024.12.31 대상 : 등록장애인 2019년 235명 저소득장애인 일자리사업	Y 보건 복지 부	N	N	N	N	의무	28,535	0	28,535	5,164	5,422	5,693	5,978	6,277	0
							국고보조금	19,023	0	19,023	3,443	3,615	3,796	3,985	4,185	0
							시도비	9,512	0	9,512	1,721	1,807	1,898	1,993	2,092	0
							(민자 등)	9,512	0	9,512	1,721	1,807	1,898	1,993	2,092	0
장애인일자리지원(시 간제일자리)	기간:2020.01~2024.12. 대상 : 등록장애인 2019년 82명 저소득장애인일자리사업	Y 보건 복지 부	N	N	N	N	계	4,864	0	4,864	880	924	971	1,019	1,070	0
							의무	4,864	0	4,864	880	924	971	1,019	1,070	0
							국고보조금	3,243	0	3,243	587	616	647	679	713	0
							시도비	1,621	0	1,621	293	308	324	340	357	0
발달재활서비스	2020.1.1~2024.12.31 대상:장애아동 3,100명 규모:월 14~22만원 범위 내 내용:재활치료 서비스 및 정보제공	Y 보건 복지 부	N	N	N	N	(민자 등)	1,621	0	1,621	293	308	324	340	357	0
							계	30,817	0	30,817	5,690	5,917	6,154	6,400	6,656	0
							의무	30,817	0	30,817	5,690	5,917	6,154	6,400	6,656	0
							국고보조금	25,379	0	25,379	4,686	4,873	5,068	5,271	5,481	0
장애아가족양육지원	2020.1.1~2024.12.31 대상:만18세미만 장애정 도가 심한 장애아 가정 270가정 내용: 돌봄, 휴식지원서베 스, 사례관리 등	Y 보건 복지 부	N	N	N	N	시도비	5,438	0	5,438	1,004	1,044	1,086	1,129	1,175	0
							계	8,960	0	8,960	1,756	1,774	1,792	1,810	1,828	0
							의무	8,960	0	8,960	1,756	1,774	1,792	1,810	1,828	0
							국고보조금	6,272	0	6,272	1,230	1,242	1,254	1,267	1,279	0
시각장애인안마사파 견사업	기간:2020.1 ~ 2024.12 대상:시각장애인안마사 2019년 50명 내용:안마서비스 제공	Y 보건복지 부	N	N	N	N	시도비	2,688	0	2,688	527	532	538	543	548	0
							계	5,246	0	5,246	949	997	1,047	1,099	1,154	0

세부사업계획서

회계연도 : 2020년

회계구분 : 일반회계

분 야 : 전체

부 문 : 전체

(단위 : 백만원)

분야·부문·정책·단위·세부 사업		사 업 개 요	국가계 획	투 자 심	지 방 채 원	의무지출 법 제 103조 제 2항	재원	총사업비	기투자	연 도 별 투 자 계 획					향 후	
										소 계	2020	2021	2022	2023		2024
	시각장애인안마사파견 사업	기간:2020.1 ~ 2024.12 대상:시각장애인안마사 2019년 50명 내용:안마서비스 제공	Y				의무	5,246	0	5,246	949	997	1,047	1,099	1,154	0
			보건	N	N	N	국고보조금	4,197	0	4,197	760	798	837	879	923	0
			복지				시도비	1,049	0	1,049	190	199	209	220	231	0
			부				계	13,180	0	13,180	2,482	2,557	2,634	2,713	2,794	0
	발달장애인 주간활동서 비스	기간:2020.01.01~2024.12.31 대상:18세이상 65세미만 발달 장애인 규모:160명 내용:소그룹별 주간활동 프로 그램 제공	Y				의무	13,180	0	13,180	2,482	2,557	2,634	2,713	2,794	0
			보건	N	N	N	국고보조금	8,388	0	8,388	1,580	1,627	1,676	1,727	1,778	0
			복지				시도비	4,791	0	4,791	902	930	957	986	1,016	0
			부				계	13,345	0	13,345	2,514	2,589	2,667	2,747	2,829	0
	청소년 발달장애 학생 방과후활동서비스	기간:2020.01.01~2024.12.31 대상:발달장애인 청소년 규모:420명 내용:소그룹별 방과후활동 프 로그램 제공	Y				의무	13,345	0	13,345	2,514	2,589	2,667	2,747	2,829	0
			보건	N	N	N	국고보조금	10,990	0	10,990	2,070	2,132	2,196	2,262	2,330	0
			복지				시도비	2,355	0	2,355	444	457	471	485	499	0
			부				계	4,687	0	4,687	848	891	935	982	1,031	0
	발달장애인요양보호사 보조사업	기간:2020.01~2024.12 대상: 만18세 이상 장애인복지 법상 등록 지적장애인 또는 지폐성장애인 2019년 54명 내용: 요양보호사 업무지원 (식사, 열변, 보행)	Y				의무	4,687	0	4,687	848	891	935	982	1,031	0
			보건	N	N	N	국고보조금	3,125	0	3,125	566	594	623	655	687	0
			복지				시도비	1,562	0	1,562	283	297	312	327	344	0
			부				(민자 등)	1,562	0	1,562	283	297	312	327	344	0
	장애인 복지시설 운영							348,202	0	348,202	59,852	68,331	70,891	73,625	75,502	0
	장애인복지관 운영	기간:2020.01~2024.12.31 대상: 장애인 등 규모: 10명 내용: 재활활동 교육 실시						70,644	0	70,644	13,386	13,748	14,119	14,500	14,891	0
			N	N	Y	N	N	계								

세부사업계획서

회계연도 : 2020년

회계구분 : 일반회계

분야 : 전체

부문 : 전체

(단위 : 백만원)

분야·부문·정책·단위·세부 사업	사 업 개 요	국가계 획	투 자 심	특 지 방 채	BT 법 적 지 원	의무지출 비율	재원	총사업비	기투자	연 도					계		향 후
										소 계	2020	2021	2022	2023	2024		
장애인복지관 운영	기간:2020.01.01~2024.12.31 대상: 장애인 등 규모:10개소 내용: 재활등 교육실시		N	N		Y	의무	70,644	0	70,644	13,386	13,748	14,119	14,500	14,891	0	
							시도비	70,644	0	70,644	13,386	13,748	14,119	14,500	14,891	0	
							(민자 등)	790	0	790	156	157	158	159	160	0	
장애인거주시설 운영 지원	기간 :2020.01.~ 2024. 12. 대상 : 장애인 규모 : 779명(현원 기준) 내용 : 시설운영지원	Y	N	N	Y	N	계	164,102	0	164,102	26,137	33,230	34,227	35,254	35,254	0	
							의무	164,102	0	164,102	26,137	33,230	34,227	35,254	35,254	0	
							국고보조금	114,762	0	114,762	18,187	23,261	23,959	24,678	24,678	0	
장애인 직업재활시설 운영	기간:2020.01. ~2024. 12. 대상: 장애인의 직업재활시설 규모 : 32개소 내용: 인건비 및 관리 운 영비		N	N		N	시도비	49,339	0	49,339	7,950	9,969	10,268	10,576	10,576	0	
							계	26,658	0	26,658	5,155	5,217	5,322	5,428	5,537	0	
							재량	26,658	0	26,658	5,155	5,217	5,322	5,428	5,537	0	
장애인 재가복지센터 운영	기간:2020.01.01~2024.12.31 대상:재가장애인 규모: 10개소 내용: 재가방문돌기등지원		N	N	Y	N	(민자 등)	23,543	0	23,543	4,524	4,614	4,707	4,801	4,897	0	
							계	4,712	0	4,712	877	909	941	975	1,010	0	
							의무	4,712	0	4,712	877	909	941	975	1,010	0	
장애인 주간보호시설 운영	기간:2020.01.01~2024.12.31 대상:이동장애인 규모 38개소 내용: 주간에 장애인보호		N	N	Y	N	(민자 등)	3,420	0	3,420	634	665	685	705	731	0	
							계	19,844	0	19,844	3,742	3,851	3,967	4,083	4,201	0	
							의무	19,844	0	19,844	3,742	3,851	3,967	4,083	4,201	0	
			N	N	Y	N	시도비	19,844	0	19,844	3,742	3,851	3,967	4,083	4,201	0	

세부사업계획서

회계연도 : 2020년
회계구분 : 일반회계
분야 : 전체
부문 : 전체

(단위 : 백만원)

분야·부문·정책·단위·세부사업		사업개요	국가계획	투자자심사	지향성	BTI	의무지출 법제도	재원	총사업비	기투자	연도별투자					계	향후
											소계	2020	2021	2022	2023		
장애인의 주간보호시설 운영		기간: 2020.01.01~2024.12.31 대상: 장애인 규모: 주간보호시설 내용: 주간보호시설 운영(민자 등)		N	N	N	Y	N	16,894	0	16,894	3,192	3,285	3,378	3,471	3,568	0
장애인의 공동생활가정 운영		기간: 2020.1 ~ 2024.12 대상: 활동가능장애인 규모: 40개소 내용: 자립기반생활지원		N	N	Y	N	계	6,057	0	6,057	1,164	1,187	1,211	1,235	1,260	0
								의무	6,057	0	6,057	1,164	1,187	1,211	1,235	1,260	0
								시도비	6,057	0	6,057	1,164	1,187	1,211	1,235	1,260	0
								(민자 등)	6,002	0	6,002	1,153	1,176	1,200	1,224	1,248	0
장애인의 수어통역센터 운영		기간: 2020~ 2024 대상: 의사소통 지장 있는 청각언어장애인 규모: 1센터, 4개사무소 내용: 청각언어 장애인 수어 통역서비스 및 상담지도		N	N	Y	N	계	6,263	0	6,263	1,216	1,234	1,252	1,271	1,290	0
								의무	6,263	0	6,263	1,216	1,234	1,252	1,271	1,290	0
								시도비	6,263	0	6,263	1,216	1,234	1,252	1,271	1,290	0
장애인의 생활이동지원센터 운영		기간: 2020 ~ 2024 대상: 중증장애인 규모: 1개소 내용: 장애인 이동보조 서비스 및 안내보조		N	N	Y	N	계	5,501	0	5,501	1,068	1,084	1,100	1,116	1,133	0
								의무	5,501	0	5,501	1,068	1,084	1,100	1,116	1,133	0
								시도비	5,501	0	5,501	1,068	1,084	1,100	1,116	1,133	0
시추가 중증장애인의 활동지원		기간: 2020.01~2024.12 대상: 만6세~65세 미만의 중증장애인 규모: 870명 내용: 활동지원서비스 제공		N	N	N	Y	계	34,371	0	34,371	5,098	5,862	6,742	7,753	8,916	0
								의무	34,371	0	34,371	5,098	5,862	6,742	7,753	8,916	0
								시도비	34,371	0	34,371	5,098	5,862	6,742	7,753	8,916	0
								(민자 등)	34,358	0	34,358	5,096	5,860	6,739	7,750	8,913	0
경인의료재활센터병원의 운영		기간: 2020 ~ 2024 대상: 경인의료재활센터병원 규모: 경영평가위원회 심의 내용: 운영적자 보전		N	N	Y	N	계	10,050	0	10,050	2,010	2,010	2,010	2,010	2,010	0
								의무	10,050	0	10,050	2,010	2,010	2,010	2,010	2,010	0
								시도비	10,050	0	10,050	2,010	2,010	2,010	2,010	2,010	0
																	0

세부사업계획서

회계연도 : 2020년
회계구분 : 일반회계
분야 : 전체
부문 : 전체

(단위 : 백만원)

분야·부문·정책·단위·세부사업		사업개요	국가계획	투자자심사	지방	BT/법정	의무지출 범목	재원	총사업비	기투자	연도별 투자				계 획		향 후													
											소 계	2020	2021	2022	2023	2024														
장애인 거주 및 재활시설 기능보강	장애인 거주 시설																													
	장애인거주시설 기능 보강	기간:2020.01~2024.12 대상:장애인거주시설 규모:장애인거주시설 9개소 내용:장애인거주시설 개 보수 및 정비보강 등	Y	보건 복지 부	N	N	N	Y	N	0	15,549	7,192	7,192	0	7,192	1,724	1,309	1,363	2,472	2,529	2,529	0								
																							계	7,192	1,363	1,398	1,398	0		
																							의무	7,192	1,363	1,398	1,398	0		
																							국고보조금	3,596	654	682	699	699	0	
								시도비	3,596	654	682	699	699	0																
장애인 직업재활시설 기능보강	장애인 직업재활시설 기능보강	기간: 2020.1.1 ~ 2024.12.31 대상:장애인직업재활시설 규모 : 직업재활시설 32개 시설 (근로사업장 3, 보호작업장 28) 내용:직업재활시설의, 신축, 증축, 개보수 및 정비구입, 임차료 지원 등	Y	보건 복지 부	N	N	N	Y	N	0	8,357	8,357	0	8,357	3,898	1,087	1,109	1,131	1,131	1,131	1,131	0								
																							계	8,357	1,109	1,131	1,131	0		
																							의무	8,357	1,087	1,109	1,131	1,131	0	
																							국고보조금	3,576	544	555	566	566	0	
									시도비	4,780	544	555	566	566	0															
장애인 사회참여 촉진	장애인 활동지원급여 지원	기간:2020.01~2024.12 대상:장애인복지법상 등 특정개인 규모:5,140명 내용:활동지원서비스제공	Y	보건 복지 부	N	N	Y	N	0	627,252	627,252	0	627,252	92,937	107,297	123,172	141,427	162,419	160,904	160,904	131,239	29,665	28,123	0						
																									계	619,800	121,667	139,917	160,904	0
																									의무	619,800	121,667	139,917	160,904	0
																									국고보조금	505,923	86,292	99,235	114,121	131,239
									시도비	113,877	19,505	22,431	25,796	29,665	0															
장애인단체 활성화	장애인단체 활성화	기간:2020.01.~2024.12. 대상 : 비영리민간단체 또는 비영리법인 규모 : 31개 사업,23명 인건비 내용 : 장애인 복지증진 및 사회참여 도모		N	N	N	N	N	0	7,452	7,452	0	7,452	1,422	1,500	1,505	1,510	1,510	1,515	1,515	1,515	0								
																							계	7,452	1,505	1,510	1,515	0		
																							재량	7,452	1,505	1,510	1,515	0		
								시도비	7,452	1,500	1,505	1,510	1,515	0																

세부사업계획서

회계연도 : 2020년

회계구분 : 일반회계

분 야 : 전체

부 문 : 전체

(단위 : 백만원)

분야·부문·정책·단위·세부 사업	사 업 개 요	국가계 획	투자 자 심	투 자 방 식	의무지출 법 제 103조 제 2항	재원	총사업비	기투자	연 도 별 투 자 계 획						합 후
									소 계	2020	2021	2022	2023	2024	
보육·가족및여성							4,692,025	0	4,692,025	871,648	922,879	948,137	965,847	983,514	0
양성평등실현							45,677	0	45,677	8,696	8,937	9,136	9,345	9,563	0
양성평등 여건조성							19,135	0	19,135	3,412	3,648	3,830	4,022	4,223	0
여성정책개발·운영	2020.01.01~2024.12.31 사업대상 : 인천시민 주요내용 : 인천여성 가족재단 운영 출연금 지원		N	N	Y	계	19,135	0	19,135	3,412	3,648	3,830	4,022	4,223	0
						의무	19,135	0	19,135	3,412	3,648	3,830	4,022	4,223	0
						시도비	19,135	0	19,135	3,412	3,648	3,830	4,022	4,223	0
여성능력개발 및 사회 참여 지원							15,801	0	15,801	3,110	3,173	3,173	3,173	3,173	0
새 일 센터 지정 운영 (경력단절여성 취 업지원사업)(보조)	기간:2020.1~2024.12. 대상:경력단절여성 등 규모:7개소 내용:여성새일센터운 영지원	Y 여성 가족 부	N	N	Y	계	15,801	0	15,801	3,110	3,173	3,173	3,173	3,173	0
						의무	15,801	0	15,801	3,110	3,173	3,173	3,173	3,173	0
						국고보조금	10,911	0	10,911	2,132	2,195	2,195	2,195	2,195	0
취약여성 지원						시도비	4,890	0	4,890	978	978	978	978	978	0
							10,742	0	10,742	2,174	2,116	2,133	2,150	2,168	0
							4,031	0	4,031	799	802	806	810	814	0
성매매피해자 지원시설 및 상담소 운영	기간:2020.01~2024.12 대상:성매매피해자 성매매피해여성 성매매피해여성 상담, 자활, 생활 지원	Y 여성 가족 부	N	N	Y	계	4,031	0	4,031	799	802	806	810	814	0
						의무	4,031	0	4,031	799	802	806	810	814	0
						기금보조금	2,615	0	2,615	517	520	523	526	529	0
해바라기센터 운영지원	기간:2020.01~2024.12 대상:해바라기센터 3개소 내용:해바라기센터 3개소 운영	Y 법무 부	N	N	Y	시도비	1,415	0	1,415	281	282	283	284	285	0
						계	6,711	0	6,711	1,376	1,314	1,327	1,340	1,354	0
						의무	6,711	0	6,711	1,376	1,314	1,327	1,340	1,354	0

세부사업계획서

회계연도 : 2020년

회계구분 : 일반회계

분 야 : 전체

부 문 : 전체

(단위 : 백만원)

분야·부문·정책·단위·세부사업		사업개요	국가계 획	특 자 심	지 방 권	BT	의무지출 법 제 101조 제 2항	재원	총사업비	기투자	연 도 별 투 자					계 획	
											소 계	2020	2021	2022	2023	2024	
	해바라기센터 운영지원	기간:2020.01~2024.12 대상:해바라기센터 3개소 내용:해바라기센터 3개소 운영	Y 법무부	N	N	N	N	기금보조금 시도비	4,646 2,065	0	4,646	911	920	929	938	948	0
	보육서비스 지원								3,166,258	0	3,166,258	577,576	613,388	645,123	657,271	672,900	0
	보육아동 및 시설 지원								3,118,865	0	3,118,865	568,126	603,924	635,645	647,778	663,391	0
	영유아 보육료 지원	기간:2020.1.1~2024.12.31 대상:인원시 거주 영유아 규모:10개 군구 영유아 내용: 0~2세 전계층	Y 보건 복지 부	N	N	N	N	계	1,409,000	0	1,409,000	269,111	276,726	282,261	287,238	293,664	0
의무								1,409,000	0	1,409,000	269,111	276,726	282,261	287,238	293,664	0	
국고보조금								1,143,028	0	1,143,028	218,139	224,400	228,888	233,466	238,135	0	
	가정양육수당 지원	기간:2020.1.1~2024.12.31 대상:가정양육 아동 규모:38,600명 내용:가정양육수당 지원	Y 보건 복지 부	N	N	N	N	시도비	265,972	0	265,972	50,972	52,326	53,373	53,773	55,529	0
계								373,949	0	373,949	72,148	74,885	75,260	75,585	76,071	0	
의무								373,949	0	373,949	72,148	74,885	75,260	75,585	76,071	0	
	보육교직원 인건비 지원(자체)	기간:2020.1.1~2024.12.31 대상:지자체, 자체설치 국공립 어린이집/정부미지원 어린이집 조리원 보육교직원 3개소 27명 / 조리원 1,170개소 1,170명 내용:보육교직원 인건비 지원 /조리원 인건비 지원	N	N	N	N	N	국고보조금	303,066	0	303,066	58,472	60,692	60,995	61,300	61,607	0
시도비								70,883	0	70,883	13,676	14,193	14,264	14,284	14,464	0	
계								12,961	0	12,961	2,491	2,540	2,591	2,643	2,696	0	
	보육교직원 인건비 지원(보조)	기간:2020.1.1~2024.12.31 국공립 어린이집등 정부지원 어린이집 289개소 2,951명 내용:보육교직원 인건비 지원	Y 보건 복지 부	N	N	N	N	계	297,528	0	297,528	53,845	56,537	59,364	62,332	65,449	0
의무								297,528	0	297,528	53,845	56,537	59,364	62,332	65,449	0	
국고보조금								202,656	0	202,656	36,676	38,509	40,435	42,457	44,579	0	

세부사업계획서

회계연도 : 2020년
회계구분 : 일반회계
분 야 : 전체
부 문 : 전체

(단위 : 백만원)

분야·부문·정책·단위·세부 사업	사 업 개 요	국가계 획	투 자 심	지 방 채 원	BT 방 식	의무지출			총사업비	기투자	연 도 별 투 자 계 획				항 후		
						법	보	기			소 계	2020	2021	2022	2023	2024	
보육교직원 지원(보조)	인건비	Y 보건복지	N	N	N	N	Y	N	94,872	0	94,872	17,169	18,028	18,929	19,876	20,870	0
	보육교직원 처우개선 지원(지체)								52,694	0	52,694	10,539	10,539	10,539	10,539	10,539	0
보육교직원 처우개선 지원(보조)		Y 보건 복지 부	N	N	N	N	Y	N	253,667	0	253,667	47,710	49,440	50,923	52,162	53,432	0
									173,169	0	173,169	32,519	33,619	34,628	35,667	36,737	0
보육교직원 처우개선 지원(대체교사)(직 접)		Y 보건 복지 부	N	N	N	N	Y	N	21,458	0	21,458	3,552	3,960	4,356	4,790	4,800	0
									10,729	0	10,729	1,776	1,980	2,178	2,395	2,400	0
보육교직원 처우개선 지원(대체교사)(지 원)		Y 보건 복지 부	N	N	N	N	Y	N	7,380	0	7,380	1,476	1,476	1,476	1,476	1,476	0
									4,920	0	4,920	984	984	984	984	984	0
어린이집 지원(보조)		Y 보건 복지 부	N	N	N	N	Y	N	2,460	0	2,460	492	492	492	492	492	0
									2,460	0	2,460	492	492	492	492	492	0
어린이집 지원(보조)		Y 보건 복지 부	N	N	N	N	Y	N	5,031	0	5,031	1,006	1,006	1,006	1,006	1,006	0

세부사업계획서

회계연도 : 2020년

회계구분 : 일반회계

분 야 : 전체

부 문 : 전체

(단위 : 백만원)

분야·부문·정책·단위·세부 사업		사 업 개 요	국가계 획	투 자 심	지 방 채	의무지출 법 제 101조 제 2항	재원	총사업비	기투자	연 도 별 투 자 계 획					향 후		
										소 계	2020	2021	2022	2023		2024	
	어린이집 지원(보조)	기간:2020.1.1~2024.12.31 대상:어린이집 교과교구비: 1,873개소/ 차량 운영비: 35개소 교재교구비 및 차량운영비	Y 보건 복지 부	N	N	N	의무	5,031	0	5,031	1,006	1,006	1,006	1,006	0		
							국고보조금	3,423	0	3,423	685	685	685	685	685	0	
							시도비	1,607	0	1,607	321	321	321	321	321	321	0
	무상보육 추진	기간:2020.1.1~2024.12.31 대상:만 3~5세 유아 규모:10개 군구 만 3~5세 내용:만 3~5세 누리과정 운영 비(보육료, 담임수당) 등		N	N	Y	계	590,339	0	590,339	89,142	108,194	128,742	130,317	133,944	0	
							의무	590,339	0	590,339	89,142	108,194	128,742	130,317	133,944	0	
							시도비	590,339	0	590,339	89,142	108,194	128,742	130,317	133,944	0	
	시간제보육서비스 제 공지원(지원)	2020.1.1~2024.12.31. 6~36개월미만 영유아 어린이집20개소(21개반) 보육료,인건비 등 지원	Y 보건 복지 부	N	N	Y	계	5,278	0	5,278	1,056	1,056	1,056	1,056	1,056	0	
							의무	5,278	0	5,278	1,056	1,056	1,056	1,056	1,056	1,056	0
							국고보조금	3,518	0	3,518	704	704	704	704	704	704	0
	공공형어린이집 운영비 (자체)	기간:2020.1.1~2024.12.31 대상:공공형어린이집 규모:150개소 내용:공공형 조리원인건비 지 급 및 협판 등 제작		N	N	N	시도비	1,759	0	1,759	352	352	352	352	352	0	
							계	4,996	0	4,996	996	1,000	1,000	1,000	1,000	1,000	0
							재량	4,996	0	4,996	996	1,000	1,000	1,000	1,000	1,000	0
	공공형어린이집 운영비 (보조)	기간:2020.1.1~2024.12.31 대상:공공형어린이집 규모:150개소 내용:공공형어린이집 운영비 지원	Y 보건 복지 부	N	N	Y	시도비	4,996	0	4,996	996	1,000	1,000	1,000	1,000	0	
							계	29,734	0	29,734	5,632	5,848	5,965	6,084	6,206	6,206	0
							의무	29,734	0	29,734	5,632	5,848	5,965	6,084	6,206	6,206	0
	인천형 어린이집 지원	2020.1.1~2024.12.31 대상:155개소 규모:155개소 내용:인건형 어린이집 운영비 및 운영개원비 지원		N	N	N	국고보조금	20,236	0	20,236	3,840	3,978	4,058	4,139	4,221	0	
							시도비	9,498	0	9,498	1,792	1,870	1,907	1,945	1,984	1,984	0
							계	15,971	0	15,971	2,044	2,843	3,232	3,675	4,178	4,178	0

세부사업계획서

회계연도 : 2020년

회계구분 : 일반회계

분 야 : 전체

부 문 : 전체

(단위 : 백만원)

분야·부문·정책·단위·세부 사업		사 업 개 요	국가계 획	투 자 심	지 방 원	BT	의무지출 범 위	재원	총사업비	기투자	연 도 별 투 자 계 획					향 후	
											소 계	2020	2021	2022	2023		2024
	인천형 어린이집 지원	기간: 1.1~2024.12.31 대상: 인천형 어린이집 규모: 155개소 내용: 인천형 어린이집 운영비 및 환경개선비 지원		N	N		N	재량	15,971	0	15,971	2,044	2,843	3,232	3,675	4,178	0
							N	시도비	15,971	0	15,971	2,044	2,843	3,232	3,675	4,178	0
	어린이집 행정 무상급 식 지원	기간: 2020.01~2024.12 대상: 모든어린이집 영유아 인원: 73,789명 내용: 급식단가 인상 차액분 지원		N	N		N	계	38,879	0	38,879	7,379	7,875	7,875	7,875	7,875	0
							N	의무	38,879	0	38,879	7,379	7,875	7,875	7,875	7,875	0
								시도비	38,879	0	38,879	7,379	7,875	7,875	7,875	7,875	0
	보육인프라 구축							계	11,473	0	11,473	2,266	2,280	2,294	2,309	2,324	0
								계	4,516	0	4,516	874	888	903	918	933	0
	보육정책 개발 및 홍보	기간: 2020.1.1~2024.12.31 대상: 시육아종합지원센터 규모: 1개소 내용: 보육정보사업, 어린이집 지원사업 등	N	N	N		N	재량	4,516	0	4,516	874	888	903	918	933	0
								시도비	4,516	0	4,516	874	888	903	918	933	0
	도담도담장난감 지원	기간: 2020.1.1 ~ 2024.12.31 대상 : 도담도담 장난감 대여점 규모 : 17개소(군구 소관) 내용 : 장난감 대여점 인건비 등 운영비 지원	N	N	N		N	계	6,957	0	6,957	1,391	1,391	1,391	1,391	1,391	0
								의무	6,957	0	6,957	1,391	1,391	1,391	1,391	1,391	0
								시도비	6,957	0	6,957	1,391	1,391	1,391	1,391	1,391	0
	어린이집 기능 보장							계	35,920	0	35,920	7,184	7,184	7,184	7,184	7,184	0
								계	29,854	0	29,854	5,971	5,971	5,971	5,971	5,971	0
	어린이집 확충	기간: 2020.1.1~2024.12.31 대상: 국공립 어린이집 규모: 35개소 내용: 국공립어린이집 확충 및 기자재비 지원	N	N	N		N	의무	29,854	0	29,854	5,971	5,971	5,971	5,971	5,971	0
			Y					국고보조금	19,889	0	19,889	3,978	3,978	3,978	3,978	3,978	0
								시도비	9,965	0	9,965	1,993	1,993	1,993	1,993	1,993	0
	어린이집 기능보강	기간: 2020.1.1~2024.12 대상 : 국공립 아동복지지원 등 어린이집 내용 : 어린이집 복수주택 및 용역비	N	N	N		N	계	6,066	0	6,066	1,213	1,213	1,213	1,213	1,213	0
			Y														

세부사업계획서

회계연도 : 2020년

회계구분 : 일반회계

분 야 : 전체

부 문 : 전체

(단위 : 백만원)

분야·부문·정책·단위·세부사업		사업개요	국가계획	투자자	지방	BT	의무지출	재원	총사업비	기투자	연도별투자계획				항후		
											소계	2020	2021	2022		2023	2024
	어린이집 기능보강	기간:2020.1~2024.12 대상:국공립 사회복지법인 등 어린이집 규모:20개소 내외 내용:어린이집 개보수비 및 장비비	Y 보건복지부	N	N	N	N	의무 국고보조금 시도비	6,066 4,044 2,022	0	6,066	1,213	1,213	1,213	1,213	0	
											809	809	809	809	809	0	
											404	404	404	404	404	0	
											19,113	19,670	19,304	19,497	19,595	0	
	친환경환경조성								97,179	0	97,179	19,113	19,670	19,304	19,497	19,595	0
											97,179	19,113	19,670	19,304	19,497	19,595	0
											96,462	19,062	19,157	19,253	19,446	19,543	0
											96,462	19,062	19,157	19,253	19,446	19,543	0
	I-Mom 출산 축하 지원	기간:2020.1.1~2024.12.31 대상:인천광역시 출생아 규모:20,087명 내용:출산축하금 지원(100만원)		N	N	N	N	재량 시도비	96,462 96,462 96,462	0	96,462	19,062	19,157	19,253	19,446	19,543	0
											96,462	19,062	19,157	19,253	19,446	19,543	0
											96,462	19,062	19,157	19,253	19,446	19,543	0
											96,462	19,062	19,157	19,253	19,446	19,543	0
	육아코디네이터 사업지원	기간:2020.1.1~2024.12.31 대상:영유아 양육자, 출산, 임신, 다문화, 양육이 등 규모:육아상담 및 정보제공 10,000명 내용:육아상담 및 정보 제공 등		N	N	N	N	재량 시도비	717 717 717	0	717	51	512	51	51	51	0
											717	51	512	51	51	51	0
											717	51	512	51	51	51	0
											717	51	512	51	51	51	0
	혁신육아지원								85,249 85,249 60,466	0	85,249	13,282	15,284	17,070	19,786	19,826	0
											85,249	13,282	15,284	17,070	19,786	19,826	0
											60,466	10,943	11,490	12,064	12,668	13,301	0
											60,466	10,943	11,490	12,064	12,668	13,301	0
	아이돌봄 지원	기간:2020.01~2024.12 대상:아이돌봄서비스제공기관 규모:9개소 내용:일시적인 양육공백지원	Y 여성가족부	N	N	N	N	의무 국고보조금 시도비	49,741 49,741 10,725	0	49,741	9,002	9,452	9,924	10,421	10,942	0
											49,741	9,002	9,452	9,924	10,421	10,942	0
											10,725	1,941	2,038	2,140	2,247	2,359	0
											9,302	879	1,215	1,679	2,321	3,207	0
	공동육아 나눔터 운영	기간:2020.1~2024.12 대상:공동육아 나눔터 규모:9개소 내용:육아,정보교류 공간	Y 여성가족부	N	N	N	N	계	9,302	0	9,302	879	1,215	1,679	2,321	3,207	0
											9,302	879	1,215	1,679	2,321	3,207	0
											9,302	879	1,215	1,679	2,321	3,207	0
											9,302	879	1,215	1,679	2,321	3,207	0

세부사업계획서

회계연도 : 2020년

회계구분 : 일반회계

분 야 : 전체

부 문 : 전체

(단위 : 백만원)

분야·부문·정책·단위·세부사업		사업개요	국가계획	투자심사	지방	BT	의무지출		재원	총사업비	기투자	연도별투자					계		항후
							범	도				소계	2020	2021	2022	2023	2024		
공동육아 나눔터 운영	기간 : 2020.1~ 2024.12 대상:공동육아 나눔터 규모: 9개소 내용:육아, 정보교류 공간	Y 여성가족부	N	N	N	N	N	N	의무	9,302	0	9,302	879	1,215	1,679	2,321	3,207	0	
									기금보조금	6,201	0	6,201	586	810	1,120	1,547	2,138	0	
									시도비	3,101	0	3,101	293	405	560	774	1,069	0	
									계	15,481	0	15,481	1,460	2,579	3,327	4,798	3,318	0	
									재량	15,481	0	15,481	1,460	2,579	3,327	4,798	3,318	0	
인천 아이사랑꿈터 설치 운영 지원	기간:2020.01~2024.12 대상:아이사랑꿈터 운영 기관 규모:30개소 내용: 시설설치(기능보강) 및 운영	N	N	N	N	N	N	N	시도비	15,481	0	15,481	1,460	2,579	3,327	4,798	3,318	0	
									(민자 등)	15,441	0	15,441	1,450	2,569	3,317	4,788	3,318	0	
										1,110,225	0	1,110,225	216,109	228,246	219,957	222,211	223,702	0	
										13,927	0	13,927	2,774	2,788	2,788	2,788	2,788	0	
									계	7,459	0	7,459	1,480	1,495	1,495	1,495	1,495	0	
입양아동가족지원(입양아동양육수당 지원)	기간:2019.1.1~2024.12.31. 대상: 만 16세미만의 입양아동 가정 규모: 822명 입양아동 양육수당	Y 보건복지부	N	N	N	N	Y	N	의무	7,459	0	7,459	1,480	1,495	1,495	1,495	1,495	0	
									기금보조금	5,221	0	5,221	1,036	1,046	1,046	1,046	1,046	0	
									시도비	2,238	0	2,238	444	448	448	448	448	0	
									계	6,469	0	6,469	1,294	1,294	1,294	1,294	1,294	0	
									의무	6,469	0	6,469	1,294	1,294	1,294	1,294	1,294	0	
요보호아동 그림책 운영	기간:2019~2024(연중) 대상:그림책 15개소 내용:운영비 및 인건비 지원	Y 보건복지부	N	N	N	N	Y	N	기금보조금	2,588	0	2,588	518	518	518	518	518	0	
									시도비	3,881	0	3,881	776	776	776	776	776	0	
										980,387	0	980,387	192,501	203,566	193,945	194,774	195,601	0	
지역사회아동보호																			

세부사업계획서

회계연도 : 2020년
회계구분 : 일반회계
분 야 : 전체
부 문 : 전체

(단위 : 백만원)

분야·부문·정책·단위·세부 사업		사 업 개 요	국가계 획	투 자 심	지 방 채	BT 법 적 성 격	의무지출 비율		재원	총사업비	기투자	연 도 별 투 자 계 획					항 후		
							의무지출 비율	의무지출 비율				소 계	2020	2021	2022	2023		2024	
아동발달지원계좌 지원	기간:2019~2024(연중) 대상:요보호아동 5,896명 내용:학자금, 기술자격 및 취업훈련 지원	Y 보건 복지 부	N	N	N	N	Y	N	계	10,668	0	10,668	2,134	2,134	2,134	2,134	2,134	0	
									의무	10,668	0	10,668	2,134	2,134	2,134	2,134	2,134	0	
									국고보조금	8,785	0	8,785	1,757	1,757	1,757	1,757	1,757	0	
									시도비	1,883	0	1,883	377	377	377	377	377	0	
아동복지사업	기간:2020.1~2024.12 대상:소년소녀가정,가정 위탁아동, 일반시민 규모: 163,524명 내용:요보호아동 양육지 원 등		N	N	N	N	N	계	4,204	0	4,204	841	841	841	841	841	0		
								재량	4,204	0	4,204	841	841	841	841	841	841	0	
								시도비	4,204	0	4,204	841	841	841	841	841	841	0	
								(민자 등)	1,800	0	1,800	360	360	360	360	360	0		
아동수당금여지급	기간: 2020.1.1~2024.12.31 만 7세미만 아동 규모: 163,524명 내용: 월 100,000원 현금지원	Y 보건 복지 부	N	N	N	N	Y	N	계	845,205	0	845,205	169,041	169,041	169,041	169,041	169,041	0	
									의무	845,205	0	845,205	169,041	169,041	169,041	169,041	169,041	169,041	0
									국고보조금	718,955	0	718,955	143,791	143,791	143,791	143,791	143,791	143,791	0
									시도비	126,250	0	126,250	25,250	25,250	25,250	25,250	25,250	25,250	0
보호종료아동 자립수 당 지급	기간:2020.01~2024.12 가정위탁보호 아동 중 보호종 료아동(보호종료 2년 내인 18~24세) 393명 월 300천원 자립수당 지급		N	N	N	N	Y	N	(민자 등)	55,457	0	55,457	11,091	11,091	11,091	11,091	11,091	0	
									계	18,004	0	18,004	1,415	11,949	1,501	1,546	1,592	0	
									의무	18,004	0	18,004	1,415	11,949	1,501	1,546	1,592	0	
									국고보조금	16,501	0	16,501	1,132	11,658	1,201	1,237	1,274	0	
지역아동센터 운영비 지원	기간:2020.1.1~2024.12.31 대상:지역아동센터 규모:178개소 내용:지역아동센터 운영지원	Y 보건 복지 부	N	N	N	N	Y	N	시도비	1,502	0	1,502	283	291	300	309	318	0	
									계	47,043	0	47,043	8,861	9,127	9,400	9,682	9,973	0	

세부사업계획서

회계연도 : 2020년

회계구분 : 일반회계

분 야 : 전체

부 문 : 전체

(단위 : 백만원)

분야·부문·정책·단위·세부 사업		사 업 개 요	국가계 획	투 자 심	지 방 채	BT 법 적 인	의무지출 비율	재원	총사업비	기투자	연 도 별 투 자 계 획				향 후		
											소 계	2020	2021	2022		2023	2024
	지역아동센터 운영비 지원	기간: 2020. 1. 1~2024. 12. 31 대상: 지역아동센터 규모: 178개소 내용: 지역아동센터 운영지원	Y 보건 복지 부	N	N	N	N	의무	47,043	0	47,043	8,861	9,127	9,400	9,682	9,973	0
								국고보조금	31,362	0	31,362	5,907	6,084	6,267	6,455	6,649	0
								시도비	15,681	0	15,681	2,954	3,042	3,133	3,227	3,324	0
	아동복지교사 파견지원	기간: 2020. 1. ~2024. 12. 대상: 지역아동센터 아동복지 교사 규모: 174명 내용: 아동복지교사 인건비 지원	Y 보건 복지 부	N	N	N	N	계	9,665	0	9,665	1,820	1,875	1,931	1,989	2,049	0
								의무	9,665	0	9,665	1,820	1,875	1,931	1,989	2,049	0
								국고보조금	6,443	0	6,443	1,214	1,250	1,288	1,326	1,366	0
	지역아동센터 종사자 처우개선 지원	기간: 2020. 1~2024. 12 대상: 지역아동센터 종사자 규모: 392명 내용: 임금보전비, 복지장수 및 건강검진비 지원		N	N	N	N	시도비	3,222	0	3,222	607	625	644	663	683	0
								계	9,197	0	9,197	1,738	1,788	1,838	1,890	1,943	0
								의무	9,197	0	9,197	1,738	1,788	1,838	1,890	1,943	0
	결식아동 급식 지원	기간: 2020. 1. 1~2024. 12. 31 대상: 18세미만취약계층아동 규모: 아동 13,644명 내용: 결식아동 급식 지원		N	N	N	N	시도비	9,197	0	9,197	1,738	1,788	1,838	1,890	1,943	0
								계	30,449	0	30,449	6,069	6,095	6,095	6,095	6,095	0
								의무	30,449	0	30,449	6,069	6,095	6,095	6,095	6,095	0
	다함께 돌봄센터 인건 비 지원	기간: 2020. 01~2024. 12 대상: 다함께돌봄센터 규모: 37개소 내용: 인건비 지원	Y 보건 복지 부	N	N	N	N	시도비	30,449	0	30,449	6,069	6,095	6,095	6,095	6,095	0
								계	5,952	0	5,952	582	717	1,164	1,555	1,933	0
								의무	5,952	0	5,952	582	717	1,164	1,555	1,933	0
	아동복지시설 보호							국고보조금	3,961	0	3,961	381	478	776	1,037	1,289	0
								시도비	1,991	0	1,991	201	239	388	518	644	0
									103,081	0	103,081	18,269	19,325	20,658	22,083	22,746	0

세부사업계획서

회계연도 : 2020년

회계구분 : 일반회계

분 야 : 전체

부 문 : 전체

(단위 : 백만원)

분야·부문·정책·단위·세부사업		사업개요	국가계획	투자자심	지방채	BTLM	의무지출		재원	총사업비	기투자	연도별투자				계획	향후								
							법제도	이				소계	2020	2021	2022			2023	2024						
	아동복지시설 지원	기간:2020.1.1~2024.12.31 대상:아동복지시설 26개소 규모:26개소 내용:운영비 및 인건비 지원		N	N	N	N	N	계	103,081	0	103,081	18,269	19,325	20,658	22,083	22,746	0							
												103,081	18,269	19,325	20,658	22,083	22,746	0							
												103,081	18,269	19,325	20,658	22,083	22,746	0							
	아동권리 보호									12,831	0	12,831	2,566	2,566	2,566	2,566	2,566	0							
												12,831	2,566	2,566	2,566	2,566	2,566	0							
												12,831	2,566	2,566	2,566	2,566	2,566	0							
	취약계층 아동통합서비스 지원(지역 드림스타트 아동통합서비스 지원)	기간:2020.1.1~2024.12.31 대상:10개 군·구 규모:사례관리아동 2,918명 내용:드림스타트사업지원	Y	N	N	Y	N	의무	12,831	0	12,831	2,566	2,566	2,566	2,566	2,566	2,566	0							
																			11,405	2,281	2,281	2,281	2,281	2,281	0
																			1,426	285	285	285	285	285	0
	건강한 가족 육성								160,101	0	160,101	31,465	31,919	32,078	32,239	32,400	32,400	0							
																			130,214	25,744	25,922	26,052	26,182	26,313	0
																			7,579	1,461	1,518	1,526	1,533	1,541	0
	한부모가족 지원	기간:2020~2024 대상:저소득한부모가족 규모:약 30,000명 자녀교육복지원	N	N	N	Y	N	의무	7,579	0	7,579	1,461	1,518	1,526	1,533	1,541	1,541	0							
																			7,579	1,461	1,518	1,526	1,533	1,541	0
																			7,579	1,461	1,518	1,526	1,533	1,541	0
	한부모가족 자녀양육비 등 지원	기간:2020~2024(연중) 대상:저소득한부모가족 규모:27,000명 내용:자녀 양육비 지원	Y	N	N	Y	N	계	122,634	0	122,634	24,283	24,404	24,526	24,649	24,772	24,772	0							
																			122,634	24,283	24,404	24,526	24,649	24,772	0
																			98,107	19,426	19,523	19,621	19,719	19,818	0
	가정인프라구축							시도비	24,527	0	24,527	4,857	4,881	4,905	4,930	4,954	4,954	0							
																			29,887	5,721	5,996	6,026	6,056	6,087	0
																			29,887	5,721	5,996	6,026	6,056	6,087	0

세부사업계획서

회계연도 : 2020년

회계구분 : 일반회계

분 야 : 전체

부 문 : 전체

(단위 : 백만원)

분야·부문·정책·단위·세부사업		사업개요	국가계획	투자자심	지방	BT	의무지출		재원	총사업비	기투자	연도				계		항후
							의무지출	의무지출				소계	2020	2021	2022	2023	2024	
건강가정 및 다문화가족지원센터 운영(보조)	기간:2020.1.~2024.12. 대상:건강가정,다문화가족지원센터 규모:8개소 내용:가족돌봄,가족교육,상담지원 등	Y 여성가족부	N	N	N	N	Y	N	계	14,136	0	14,136	2,799	2,813	2,827	2,841	2,856	0
									의무	14,136	0	14,136	2,799	2,813	2,827	2,841	2,856	0
									기금보조금	8,441	0	8,441	1,671	1,680	1,688	1,697	1,705	0
									시도비	5,695	0	5,695	1,128	1,133	1,139	1,145	1,150	0
한부모복지시설 지원	기간:2020.1.~ 2024. 12. 대상:한부모가족복지시설 규모:9개소 내용:시설운영비 및 종사자인건비 등								계	15,751	0	15,751	2,922	3,183	3,199	3,215	3,231	0
									의무	15,751	0	15,751	2,922	3,183	3,199	3,215	3,231	0
									시도비	15,751	0	15,751	2,922	3,183	3,199	3,215	3,231	0
										11,675	0	11,675	2,312	2,323	2,335	2,347	2,358	0
다문화가족 지원										11,675	0	11,675	2,312	2,323	2,335	2,347	2,358	0
										11,675	0	11,675	2,312	2,323	2,335	2,347	2,358	0
									계	11,675	0	11,675	2,312	2,323	2,335	2,347	2,358	0
									의무	11,675	0	11,675	2,312	2,323	2,335	2,347	2,358	0
다문화가족 특화사업	기간 : 2020.1.~2024.12. 대상 : 다문화가족 규모 : 10개 군구 내용 : 다문화가족 특화사업	Y 여성가족부	N	N	N	N	Y	N	계	7,784	0	7,784	1,541	1,549	1,557	1,564	1,572	0
									의무	7,784	0	7,784	1,541	1,549	1,557	1,564	1,572	0
									기금보조금	3,892	0	3,892	771	774	778	782	786	0
									시도비	4,770	0	4,770	917	935	954	973	992	0
전문여성인력양성										4,770	0	4,770	917	935	954	973	992	0
										4,770	0	4,770	917	935	954	973	992	0
									계	4,770	0	4,770	917	935	954	973	992	0
									재량	4,770	0	4,770	917	935	954	973	992	0
여성능력개발	기간:2020.1.~2024.12. 대상:서부여성회관 규모:노후 시설을 보강공사 등 내용:시설유지관리								계	4,770	0	4,770	917	935	954	973	992	0
										4,770	0	4,770	917	935	954	973	992	0
									재량	4,770	0	4,770	917	935	954	973	992	0
									시도비	4,770	0	4,770	917	935	954	973	992	0

세부사업계획서

회계연도 : 2020년
회계구분 : 일반회계
분야 : 전체
부문 : 전체

(단위 : 백만원)

분야·부문·정책·단위·세부 사업	사 업 개 요	국가계 획	투 자 방 향	지 향 성	의무지출 비율	재원	총사업비	기투자	연 도 별 투 자 계 획				향 후																								
									소 계	2020	2021	2022		2023	2024																						
건강가정 보호육성	아동학대 예방사업	Y	N	N	Y	의무 기금보조금 시도비	10,891	0	10,891	2,178	2,178	2,178	2,178	2,178	0																						
							10,891	0	10,891	2,178	2,178	2,178	2,178	0																							
							10,891	0	10,891	2,178	2,178	2,178	2,178	0																							
							10,891	0	10,891	2,178	2,178	2,178	2,178	0																							
							10,891	0	10,891	2,178	2,178	2,178	2,178	0																							
노인·청소년	지역아동보호전문기관 운영	Y	N	N	Y	의무 기금보조금 시도비	10,891	0	10,891	2,178	2,178	2,178	2,178	2,178	0																						
							5,445	0	5,445	1,089	1,089	1,089	1,089	1,089	0																						
							5,445	0	5,445	1,089	1,089	1,089	1,089	1,089	0																						
							5,445	0	5,445	1,089	1,089	1,089	1,089	1,089	0																						
							5,445	0	5,445	1,089	1,089	1,089	1,089	1,089	0																						
노인·청소년	노인·청소년	5,841,512	44,665	5,796,847	1,077,391	1,087,887	1,137,644	1,193,368	1,300,557	0																											
											5,781,413	44,665	5,736,748	1,064,722	1,076,412	1,125,883	1,181,317	1,288,415	0																		
																				4,088,622	0	4,088,622	749,026	761,022	808,111	851,772	918,691	0									
																													73,253	0	73,253	13,053	13,400	14,500	15,600	16,700	0
60,749	0	60,749	10,749	11,000	12,000	13,000	14,000	0																													
									12,503	0	12,503	2,303	2,400	2,500	2,600	2,700	0																				
																		4,008,391	0	4,008,391	734,595	746,222	792,211	834,772	900,591	0											
																											4,008,391	0	4,008,391	734,595	746,222	792,211	834,772	900,591	0		
																																				3,521,319	0
487,072	0	487,072	93,423	94,357	98,773	99,761	100,758	0																													
									452,225	0	452,225	86,899	88,637	90,410	92,218	94,062	0																				
																		(민자 등)	0	452,225	86,899	88,637	90,410	92,218	94,062	0											

세부사업계획서

회계연도 : 2020년

회계구분 : 일반회계

분 야 : 전체

부 문 : 전체

(단위 : 백만원)

분야·부문·정책·단위·세부 사업		사 업 개 요	국가계 획	투 자 심	지 방 채 원	의무지출 법 제 103조 제 2항	재원	총사업비	기투자	연 도 별 투 자 계 획					향 후	
										소 계	2020	2021	2022	2023		2024
	경로식당 지원	기간:2020.1.~ 2020.12. 대상:60세 이상 노인 규모:무료급식소 44개소 내용:급식비 지원		N	N	N	의무	6,979	0	6,979	1,379	1,400	1,400	1,400	1,400	0
	노인문화 정착						시도비	6,979	0	6,979	1,379	1,400	1,400	1,400	1,400	0
	노인문화 활성화 지원	기간:2020.1월~2024.12월 대상:시 노인종합문화회관 규모:여가프로그램 운영 및 행사 1식 내용:운영지원, 행사지원 등		N	N	N	재량	24,313	0	24,313	4,118	4,900	4,998	5,098	5,200	0
	경로당여가문화 보급 사업	기간:2020.1.~ 2020.12. 대상:관내 전체 경로당 규모:1,540개소 내용:사업비 지원		N	N	N	의무	7,665	0	7,665	1,471	1,501	1,531	1,567	1,597	0
	경로당 병남방비 및 양곡비 지원	기간:2020.1.~ 2024.12 대상:관내 경로당 규모:1,540개소 내용:난방비(5개월), 냉 방비(2개월), 양곡지원	Y	N	N	N	의무	11,171	0	11,171	1,908	2,206	2,279	2,354	2,424	0
	고령사회 대응 및 노인일 자리 창출						국고보조금	4,470	0	4,470	763	882	912	942	972	0
	고령사회 대응			N	N	N	시도비	6,701	0	6,701	1,145	1,324	1,367	1,413	1,453	0
							(민자 등)	6,701	0	6,701	1,145	1,324	1,367	1,413	1,453	0
								615,402	0	615,402	112,813	113,030	116,294	120,397	152,868	0
		기간: 2020.01~2024.12 대상: 예비노인세대, 시·군·읍·면·동 내 노인복지시설, 노인복지회관, 노인 문화센터, 노인복지회관, 노인 복지회관, 노인복지회														

세부사업계획서

회계연도 : 2020년

회계구분 : 일반회계

분 야 : 전체

부 문 : 전체

(단위 : 백만원)

분야·부문·정책·단위·세부사업		사업개요	국가계획	투자자상	지방채원	의무지출법제103조	재원	총사업비	기투자	연도별투자계획					향후		
										소계	2020	2021	2022	2023		2024	
고령사회대응	기간: 2020.01~2024.12. 대상: 예비노인세대, 시설 종사자 규모: 정책개발, 중식지역량 강화 내용: 정책개발 및 교육			N	N	N	N	재량	5,624	0	5,624	1,004	1,120	1,140	1,160	1,200	0
								시도비	5,624	0	5,624	1,004	1,120	1,140	1,160	1,200	0
								계	597,952	0	597,952	109,621	109,621	112,786	116,786	149,138	0
								의무	597,952	0	597,952	109,621	109,621	112,786	116,786	149,138	0
노인일자리 및 사회활동지원 확대	기간: 2020.1.~2024.12. 대상: 만65세 이상 노인 규모: 일자리 37,780개 내용: 참여자 인건비 및 부대비 지원	Y 보건복지부	N	N	Y	N	국고보조금	395,654	0	395,654	72,690	72,690	74,690	76,690	98,894	0	
								시도비	202,299	0	202,299	36,931	36,931	38,096	40,096	50,244	0
								(민자 등)	198,274	0	198,274	36,180	36,180	37,345	39,345	49,223	0
								계	4,502	0	4,502	842	900	910	920	930	0
노인인력개발센터 운영 지원	기간: 2020.1.~ 2024.12. 대상: 노인인력개발센터 규모: 센터 1개소 내용: 인건비, 센터 임대료 및 관리비, 시설비, 사업비 등 지원		N	N	Y	N	의무	4,502	0	4,502	842	900	910	920	930	0	
								시도비	4,502	0	4,502	842	900	910	920	930	0
								계	7,324	0	7,324	1,346	1,389	1,458	1,531	1,600	0
								의무	7,324	0	7,324	1,346	1,389	1,458	1,531	1,600	0
노인일자리전담기관(시니어클럽) 지원	기간: 2020 ~ 2024 대상: 군·구 전담기관 규모: 전담기관 10개소 내용: 인건비, 운영비 지원		N	N	N	Y	시도비	7,324	0	7,324	1,346	1,389	1,458	1,531	1,600	0	
								(민자 등)	18,205	0	18,205	3,296	3,461	3,633	3,815	4,000	0
									889,034	0	889,034	165,379	170,675	177,484	184,322	191,174	0
								계	60,073	0	60,073	11,584	10,953	11,698	12,494	13,343	0
노인여가시설 운영	기간 : 2020.01~2020.12 대상 : 노인여가복지시설 규모 : 2,142개소 내용 : 운영비 등 지원		N	N	N	Y	의무	60,073	0	60,073	11,584	10,953	11,698	12,494	13,343	0	
								시도비	60,073	0	60,073	11,584	10,953	11,698	12,494	13,343	0

세부사업계획서

회계연도 : 2020년

회계구분 : 일반회계

분 야 : 전체

부 문 : 전체

(단위 : 백만원)

분야·부문·정책·단위·세부사업		사업개요	국가계획	투자자성격	지방	BT	의무지출		재원	총사업비	기투자	연도별투자계획					향후	
							법제	제도				소계	2020	2021	2022	2023		2024
재가노인복지시설 운영	기간:2020 ~ 2024 대상:기초수급자 및 의료수급자 규모:9,773명 내용:재가요양급여, 복지옹구 등 지원	Y 보건복지부	N	N			Y	N	계	392,478	0	392,478	72,616	75,466	78,466	81,466	84,466	0
									의무	392,478	0	392,478	72,616	75,466	78,466	81,466	84,466	0
									시도비	392,478	0	392,478	72,616	75,466	78,466	81,466	84,466	0
노인생활시설 지원	기간:2020 ~ 2024 대상:기초수급자 및 의료수급자 3,596명 내용: 등금 및 수가에 따른 지원	Y 보건복지부	N	N			Y	N	계	418,573	0	418,573	77,715	80,715	83,715	86,715	89,715	0
									의무	418,573	0	418,573	77,715	80,715	83,715	86,715	89,715	0
									시도비	418,573	0	418,573	77,715	80,715	83,715	86,715	89,715	0
지역노인보호전문기관 운영지원		Y 보건복지부	N	N			N	Y	계	4,178	0	4,178	817	820	845	847	849	0
									의무	4,178	0	4,178	817	820	845	847	849	0
									국고보조금	2,061	0	2,061	398	400	420	421	422	0
영주귀국 생활인한인 시설운영 지원	기간 : 2020.1~2024.12. 대상 : 입소자 및 종사자 규모 : 1개소 내용 : 인건비 및 운영비 지원	Y 보건복지부	N	N			N	Y	시도비	2,116	0	2,116	418	420	425	426	427	0
									계	7,265	0	7,265	1,451	1,452	1,453	1,454	1,455	0
									의무	7,265	0	7,265	1,451	1,452	1,453	1,454	1,455	0
양로시설 운영비 지원	기간:2020.01 ~ 2024. 12 대상:무로양로시설 규모:2개소 내용:인건비,관리비,프로그램사업비 지원	Y 보건복지부	N	N				Y	국고보조금	7,265	0	7,265	1,451	1,452	1,453	1,454	1,455	0
									계	6,467	0	6,467	1,196	1,269	1,307	1,347	1,347	0
									의무	6,467	0	6,467	1,196	1,269	1,307	1,347	1,347	0
양로시설 운영비 지원		Y 보건복지부	N	N			N	Y	국고보조금	4,527	0	4,527	838	889	915	943	943	0
									시도비	1,940	0	1,940	359	381	392	404	404	0
										12,007	0	12,007	1,657	2,100	2,750	2,750	2,750	0
효행장려 및 지원																		

세부사업계획서

회계연도 : 2020년

회계구분 : 일반회계

분 야 : 전체

부 문 : 전체

(단위 : 백만원)

분야·부문·정책·단위·세부 사업	사 업 개 요	국가계 획	투자 자 성	지 방 자 원	BT 방 식	의무지출 비율	재원	총사업비	기투자	연 도				계 획		향 후
										소 계	2020	2021	2022	2023	2024	
호드림통합복지카드 (바우처)	기간:2020.01~2024.12 대상:저소득 75세 이상 노인 규모:41,421명 내용:생활안정지원		N	N	N	N	계	12,007	0	12,007	1,657	2,100	2,750	2,750	2,750	0
							재량	12,007	0	12,007	1,657	2,100	2,750	2,750	2,750	0
							시도비	12,007	0	12,007	1,657	2,100	2,750	2,750	2,750	0
							(민자 등)	12,007	0	12,007	1,657	2,100	2,750	2,750	2,750	0
노인복지시설 확충	기간: 2018.1.~2022.12. 대상: 60세 이상 노인 규모: 연면적 3,000㎡ 내용: 노인여가복지시설 확충		Y	N	N	Y	계	12,523	2,168	4,660	2,330	2,330	0	0	0	0
							의무	4,660	0	4,660	2,330	2,330	0	0	0	0
							시도비	4,660	0	4,660	2,330	2,330	0	0	0	0
							계	7,863	2,168	7,863	2,792	2,904	0	0	0	0
시립노인요양시설 건립	기간:2018.01~2021.12 대상: 노인장기요양등급판 정자 등 노인요양시설 115인 규모: 노인요양시설 115인 내용: 만65세이상 노인 입 소보호	Y	N	N	N	Y	의무	7,863	2,168	5,695	2,792	2,904	0	0	0	
							국고보조금	3,257	1,614	1,643	1,643	0	0	0	0	
							시도비	4,606	554	4,053	1,149	2,904	0	0	0	0
							계	49,646	42,497	7,149	7,149	0	0	0	0	0
장사문화 개선	2015.1~2021.6 인천광역시 시민 불안당3만9천 자연장지1만 장사시설 설치		N	N	N	N	계	49,646	42,497	7,149	7,149	0	0	0	0	
							재량	49,646	42,497	7,149	7,149	0	0	0	0	0
							국고보조금	9,199	6,995	2,204	2,204	0	0	0	0	0
							시도비	40,447	35,502	4,945	4,945	0	0	0	0	0
인천가족공원 조성사업 (3-1단계)(보조)							71,030	0	71,030	16,080	15,744	12,436	13,058	13,711	0	
							인천가족공원 운영									

세부사업계획서

회계연도 : 2020년

회계구분 : 일반회계

분 야 : 전체

부 문 : 전체

(단위 : 백만원)

분야·부문·정책·단위·세부사업	사 업 개 요	국가계획	투자자	BT	지	의무지출	총사업비	기투자	연 도			계		향 후
									소 계	2020	2021	2022	2023	2024
인천가죽공원 위탁운영 대행사업비	기간:2020.1.~ 2024.12. 대상:공원묘지, 화장장, 봉안당 규모:장사시설 내용:인건비, 운영비, 자산취득 비 등 지원		N	N	N	N	62,330	0	62,330	11,280	11,844	12,436	13,058	13,711
									62,330	11,280	11,844	12,436	13,058	13,711
									62,330	11,280	11,844	12,436	13,058	13,711
									62,330	11,280	11,844	12,436	13,058	13,711
정사시설 설치(인천가 죽공원 화장로 개보수 사업)	기간:2017년~2020년 대상:시립승화원 규모:화장로 20기 내용:순차적 개.보수		N	N	N	N	8,700	0	8,700	4,800	3,900	0	0	0
									8,700	4,800	3,900	0	0	0
									8,700	4,800	3,900	0	0	0
									8,700	4,800	3,900	0	0	0
간편한 청소년 육성							4,350	0	4,350	2,400	1,950	0	0	0
									4,350	2,400	1,950	0	0	0
									4,350	2,400	1,950	0	0	0
									4,350	2,400	1,950	0	0	0
청소년 문화육성							60,099	0	60,099	12,669	11,475	11,762	12,051	12,142
									60,099	12,669	11,475	11,762	12,051	12,142
									60,099	12,669	11,475	11,762	12,051	12,142
									60,099	12,669	11,475	11,762	12,051	12,142
청소년시설 (전환-지원)	기간 : 2020.1.1.~2021.1.1 대상 : 청소년 및 일반시민 규모 : 청소년수련관 1개소 내용 : 청소년진용시설 건립 을 통한 청소년복지 향상		Y	N	N	Y	13,704	0	13,704	3,704	2,500	2,500	2,500	2,500
									13,704	3,704	2,500	2,500	2,500	2,500
									13,704	3,704	2,500	2,500	2,500	2,500
									13,704	3,704	2,500	2,500	2,500	2,500
청소년 수련시설 위탁 운영	기간 : 2019년~2024년 연례반복사업 대상 : 청소년 및 일반시민 규모 : 시 청소년수련관 1개소(새 객관, 생활 관 포함) 내용 : 청소년활동제 프로그램, 생활제 프로그램 등 운영		N	N	N	N	23,565	0	23,565	4,395	4,543	4,743	4,943	4,943
									23,565	4,395	4,543	4,743	4,943	4,943
									23,565	4,395	4,543	4,743	4,943	4,943
									23,565	4,395	4,543	4,743	4,943	4,943
청소년 보호지원							22,831	0	22,831	4,571	4,432	4,519	4,608	4,700
									22,831	4,571	4,432	4,519	4,608	4,700
									22,831	4,571	4,432	4,519	4,608	4,700
									22,831	4,571	4,432	4,519	4,608	4,700
청소년방과후아카데미 운영(지원)	기간 : 2019년~2024년 대상 : 2019년생 청소년 내용 : 2019년생 청소년 내용 : 2019년생 청소년 내용 : 2019년생 청소년	Y	여성가	N	N	Y	5,307	0	5,307	1,144	1,041	1,041	1,041	1,041
									5,307	1,144	1,041	1,041	1,041	1,041
									5,307	1,144	1,041	1,041	1,041	1,041
									5,307	1,144	1,041	1,041	1,041	1,041

세부사업계획서

회계연도 : 2020년

회계구분 : 일반회계

분 야 : 전체

부 문 : 전체

(단위 : 백만원)

분야·부문·정책·단위·세부 사업		사 업 개 요	국가계 획	투 자 실 적	지 방 채 원	의무지출 법 제 103조 제 2항	재원	총사업비	기투자	연 도 별 투 자 계 획				향 후			
										소 계	2020	2021	2022		2023	2024	
		청소년방과후아카데미 운영(지원) 기간 : 2019년 ~2024년 대상 : 취약계층 청소년 규모 : 360명 내용 : 체험활동, 학습, 상담 등 복지서비스 제공	Y 여성 가족 부	N	N	N	의무	5,307	0	5,307	1,144	1,041	1,041	1,041	0		
							기금보조금	3,538	0	3,538	762	694	694	694	694	694	0
							시도비	1,769	0	1,769	381	347	347	347	347	347	0
							(민자 등)	1,715	0	1,715	327	347	347	347	347	347	0
		청소년복지시설 운영지 원(보조) 기간:2020.1.1~2024.12.31 대상:9~24세 가출청소년 규모:10개소 내용:청소년쉼터 및 청소년자 립지원관 운영지원	Y 여성 가족 부	N	N	N	계	17,524	0	17,524	3,428	3,392	3,478	3,567	3,659	0	
							의무	17,524	0	17,524	3,428	3,392	3,478	3,567	3,659	0	
							기금보조금	7,835	0	7,835	1,476	1,520	1,566	1,613	1,661	0	
							시도비	9,689	0	9,689	1,952	1,871	1,913	1,955	1,998	0	
노동								210,852	0	200,490	40,003	41,549	39,006	39,646	40,286	10,362	
고용정책및취업지원								67,367	0	67,367	12,170	13,738	13,778	13,819	13,861	0	
지역실업해소 추진								50,862	0	50,862	8,950	10,478	10,478	10,478	10,478	0	
		지역산업맞춤형 자치단 체 지원사업(보조) 기간:2020.01.~2024.12. 대상:비영리법인 또는 단체 규모:고용노동부 지침내시에 따른 매칭사업 내용:특화, 포럼, 연구, 프로 젝트사업	Y 고용 노동 부	N	N	N	계	25,000	0	25,000	5,000	5,000	5,000	5,000	5,000	0	
							의무	25,000	0	25,000	5,000	5,000	5,000	5,000	5,000	0	
							기금보조금	17,500	0	17,500	3,500	3,500	3,500	3,500	3,500	3,500	0
							시도비	7,500	0	7,500	1,500	1,500	1,500	1,500	1,500	1,500	0
		지역산업맞춤형 자치단 체 지원사업(자체) 기간:2020.01.~2024.12. 대상 : 신중년, 중년녀 등 10개 군구 내용: 일자리 사업 공모를 통 한 사업선정					계	6,500	0	6,500	1,300	1,300	1,300	1,300	1,300	0	
							재량	6,500	0	6,500	1,300	1,300	1,300	1,300	1,300	0	
							시도비	6,500	0	6,500	1,300	1,300	1,300	1,300	1,300	1,300	0
																	0

세부사업계획서

회계연도 : 2020년

회계구분 : 일반회계

분 야 : 전체

부 문 : 전체

(단위 : 백만원)

분야·부문·정책·단위·세부 사업	사 업 개 요	국가계 획	투 자 심	지 방 BTL 채	의무지출 법 보 조 금	재원	총사업비	기투자	연 도 별 투 자 계 획					향 후		
									소 계	2020	2021	2022	2023		2024	
	지역맞춤형 일자리창출 사업		N	N	N	계	13,250	0	13,250	2,650	2,650	2,650	2,650	2,650	0	
						재량	13,250	0	13,250	2,650	2,650	2,650	2,650	2,650	0	
						시도비	13,250	0	13,250	2,650	2,650	2,650	2,650	2,650	0	
						계	6,112	0	6,112	0	1,528	1,528	1,528	1,528	0	
	지역산업맞춤형 자치 단체 지원사업(보조)		N	N	N	의무	6,112	0	6,112	0	1,528	1,528	1,528	1,528	0	
						기금보조금	4,280	0	4,280	0	1,070	1,070	1,070	1,070	0	
						시도비	1,832	0	1,832	0	458	458	458	458	0	
							16,505	0	16,505	3,220	3,260	3,300	3,341	3,383	0	
	기능경기대회		N	N	N	계	3,955	0	3,955	791	791	791	791	791	0	
						재량	3,955	0	3,955	791	791	791	791	791	0	
						시도비	3,955	0	3,955	791	791	791	791	791	0	
							12,550	0	12,550	2,429	2,469	2,509	2,551	2,592	0	
	일자리 협력 지원		N	N	N	계	12,550	0	12,550	2,429	2,469	2,509	2,551	2,592	0	
						재량	12,550	0	12,550	2,429	2,469	2,509	2,551	2,592	0	
						시도비	12,550	0	12,550	2,429	2,469	2,509	2,551	2,592	0	
							55,425	0	45,063	11,833	10,778	7,484	7,484	10,362	10,362	
	청년실업해소 추진		N	N	N		42,939	0	32,577	10,147	8,078	4,784	4,784	10,362	10,362	
						계	27,017	0	19,855	3,855	4,000	4,000	4,000	4,000	7,162	7,162
						재량	27,017	0	19,855	3,855	4,000	4,000	4,000	4,000	7,162	7,162
			Y 고용 노동 부					0	0	19,855	3,855	4,000	4,000	4,000	7,162	7,162

세부사업계획서

회계연도 : 2020년

회계구분 : 일반회계

분 야 : 전체

부 문 : 전체

(단위 : 백만원)

분야·부문·정책·단위·세부사업	사업개요	국가계획	투자자심사	지방채	BT	의무지출			총사업비	기투자	연도별투자					향후		
						법	보	이			소계	2020	2021	2022	2023		2024	
청년일자리사업	기간:2020.01~2024.12 대상:인건비 255명, 40개 기업 규모:청년 225명, 40개 기업 내용:청년기업청년일자리사업, 지역성장도약기업, 비즈니스아이디어사업화지원	Y 고용노동	N	N	N	N	N	N	27,017	0	19,855	3,855	4,000	4,000	4,000	7,162		
	인천청년공간 유유기지 운영(직접)	기간:2020.01~2024.12 대상자:인천시 청년 규모:운영인력 4명 내용:청년공간 및 프로그램 지원							7,120	0	3,920	784	784	784	784	3,200		
										7,120	0	3,920	784	784	784	784	3,200	
										7,120	0	3,920	784	784	784	784	3,200	
지역주도형 청년일자리지원사업(직접)	기간:2018.07~2021.12. 대상: 인천 거주 만 39세이하 청년 규모: 청년 225명, 40개 기업 내용: 청년기업청년일자리사업, 지역성장도약기업, 비즈니스아이디어사업화지원		N	N	N	N	Y	N	8,802	0	8,802	5,508	3,294	0	0	0		
									8,802	0	8,802	5,508	3,294	0	0	0		
									4,833	0	4,833	3,024	1,809	0	0	0		
									3,969	0	3,969	2,484	1,485	0	0	0		
청년활동사업 촉진	기간:2020.01~2024.12 대상: 인천 거주 만 39세 이하 청년 규모: 청년 225명, 40개 기업 내용: 청년기업청년일자리사업, 지역성장도약기업, 비즈니스아이디어사업화지원								12,486	0	12,486	1,686	2,700	2,700	2,700	0		
	청년활동 지원사업	기간:2020.01~2024.12 대상: 인천 청년 규모:2000명 지역청년 취업활동비 지원 및 취업장려							7,986	0	7,986	1,186	1,700	1,700	1,700	1,700	0	
										7,986	0	7,986	1,186	1,700	1,700	1,700	1,700	0
										7,986	0	7,986	1,186	1,700	1,700	1,700	1,700	0
청년 월세 비용 지원사업	기간:2020.01~2024.12 대상: 인천 거주 만 39세 이하 청년 규모: 년 400명 내용: 청년 월세 비용 지원		N	N	N	N	N	N	4,500	0	4,500	500	1,000	1,000	1,000	0		
									4,500	0	4,500	500	1,000	1,000	1,000	1,000	0	
									4,500	0	4,500	500	1,000	1,000	1,000	1,000	0	
									4,500	0	4,500	500	1,000	1,000	1,000	1,000	0	
사회적경제조직 자생력 강화									67,177	0	67,177	12,119	13,012	13,573	14,014	14,460	0	
	사회적 경제기반 구축								67,177	0	67,177	12,119	13,012	13,573	14,014	14,460	0	
										67,177	0	67,177	12,119	13,012	13,573	14,014	14,460	0
										67,177	0	67,177	12,119	13,012	13,573	14,014	14,460	0
사회적경제 생태 기반 조성	기간:2020.01~2024.12 대상: 인천시 청년기업 755개 규모: 9,930 사업장 내용: 청년기업생태계 조성 및 사회적경제 활성화를 위한 지원		N	N	N	N	N	N	4,464	0	4,464	864	900	900	900	0		
									4,464	0	4,464	864	900	900	900	900	0	
									4,464	0	4,464	864	900	900	900	900	0	
									4,464	0	4,464	864	900	900	900	900	0	

세부사업계획서

회계연도 : 2020년
회계구분 : 일반회계
분 야 : 전체
부 문 : 전체

(단위 : 백만원)

분야·부문·정책·단위·세부사업		사업개요	국가계획	투자심사	지방채원	BTI	의무지출		재원	총사업비	기투자	연도별투자계획					향후			
							법제도	기				소계	2020	2021	2022	2023		2024		
사회적경제생태기반조성		2020. 1. ~ 2024. 12. 대상 : 사회적경제기업 755개 규모 : 사회적경제기업 (2019.9.30. 기준) 내용 : 사회적경제지원센터 및 사회적경제활성화 사업 지원		N	N	N	N	N	재량	4,464	0	4,464	864	900	900	900	900	0		
										시도비	4,464	0	4,464	864	900	900	900	0		
										계	32,364	0	32,364	6,120	6,292	6,468	6,649	6,835	0	
										의무	32,364	0	32,364	6,120	6,292	6,468	6,649	6,835	0	
										관북보조금	27,741	0	27,741	5,246	5,393	5,544	5,699	5,859	0	
사회적기업육성(일자리창출, 생활)		2020~2024 관내 예비사회적기업 및 인증사회적기업 지원연차에 따라 지원비를 차등 적용 최저임금 수준 인건비 및 사업주 부담 사회보험료 일부	Y	N	N	N	Y	N	의무	4,623	0	4,623	874	899	924	950	976	0		
										계	7,485	0	7,485	1,320	1,320	1,530	1,615	1,700	0	
										의무	7,485	0	7,485	1,320	1,320	1,530	1,615	1,700	0	
										국고보조금	6,164	0	6,164	1,087	1,087	1,260	1,330	1,400	0	
										시도비	1,321	0	1,321	233	233	270	285	300	0	
공공근로사업		기간 :2020. 1. ~ 2024. 12. 대상 : 저소득층 취업취약계층 규모 : 630명(목표) 내용 : 저소득층 일자리 제공		N	N	N	N	N	재량	10,501	0	10,501	1,501	2,100	2,200	2,300	2,400	0		
										계	10,501	0	10,501	1,501	2,100	2,200	2,300	2,400	0	
										시도비	10,501	0	10,501	1,501	2,100	2,200	2,300	2,400	0	
										계	12,364	0	12,364	2,314	2,400	2,475	2,550	2,625	0	
										의무	12,364	0	12,364	2,314	2,400	2,475	2,550	2,625	0	
지역공동체일자리사업(지원)		기간:2020-2024 대상:취업취약계층 규모:400명 내용:취업취약계층 대상 일자리사업	N	N	N	N	Y	N	관북보조금	8,243	0	8,243	1,543	1,600	1,650	1,700	1,750	0		
										시도비	4,121	0	4,121	771	800	825	850	875	0	
											20,883	0	20,883	3,882	4,022	4,170	4,329	4,480	0	
건전한 노사문화 정착										0										

세부사업계획서

회계연도 : 2020년

회계구분 : 일반회계

분야 : 전체

부문 : 전체

(단위 : 백만원)

분야·부문·정책·단위·세부사업		사업개요	국가계획	투자자심사	투자방식	의무지출 법도기	재원	총사업비	기투자	연도별투자				계		향후
										소계	2020	2021	2022	2023	2024	
노사안정사업 지원								20,883	0	20,883	3,882	4,022	4,170	4,329	4,480	0
건전한 노사단체 지원 육성		기간:2020.1~2024.12(연계반복) 대상:인천시 근로자 및 가족 규모:11개사업 내용:근로자 복지증진 위한 사업		N	N	N	계	6,401	0	6,401	1,079	1,173	1,275	1,386	1,489	0
							재량	6,401	0	6,401	1,079	1,173	1,275	1,386	1,489	0
							시도비	6,401	0	6,401	1,079	1,173	1,275	1,386	1,489	0
근로자종합복지시설 관리 및 운영		기간:2020.1. ~ 2024.12. 대상:인천지역 근로자 규모:5개 시설 내용:근로자복지시설 관리 및 운영		N	N	N	계	14,482	0	14,482	2,803	2,849	2,896	2,943	2,991	0
							재량	14,482	0	14,482	2,803	2,849	2,896	2,943	2,991	0
							시도비	14,482	0	14,482	2,803	2,849	2,896	2,943	2,991	0
보훈								125,067	0	125,067	24,250	25,049	25,705	25,042	25,022	0
보훈의식 고취								125,067	0	125,067	24,250	25,049	25,705	25,042	25,022	0
								118,564	0	118,564	23,422	23,622	24,278	23,622	23,622	0
								16,190	0	16,190	3,078	3,278	3,278	3,278	3,278	0
국가유공자 예우 및 지원		기간:2020년~2024년 대상:국가보훈대상자 금액:100천원성당/1인 방법:계좌입금	N	N	Y	N	의무	16,190	0	16,190	3,078	3,278	3,278	3,278	3,278	0
							시도비	16,190	0	16,190	3,078	3,278	3,278	3,278	3,278	0
							계	102,374	0	102,374	20,344	20,344	21,000	20,344	20,344	0
보훈대상자 수당 지원		기간:2020~2024년 대상: 참전유공자, 전몰군경유족, 보훈대상자 요건: 만 65세이상,3개월거주 금액: 월80천원 이내/1인	N	N	Y	N	의무	102,374	0	102,374	20,344	20,344	21,000	20,344	20,344	0
							시도비	102,374	0	102,374	20,344	20,344	21,000	20,344	20,344	0
								6,502	0	6,502	828	1,427	1,427	1,420	1,400	0
보훈단체 지원								6,502	0	6,502	828	1,427	1,427	1,420	1,400	0
보훈단체 지원		대상:보훈단체 내용:보훈단체 운영비 및 사업비 지원		N	N	N	계	6,502	0	6,502	828	1,427	1,427	1,420	1,400	0

세부사업계획서

회계연도 : 2020년

회계구분 : 일반회계

분 야 : 전체

부 문 : 전체

(단위 : 백만원)

분야·부문·정책·단위·세부 사업		사 업 개 요	국가계 획	투 자 심	지 방 채 원	BT 법 제 103조 제1항	의무지출 범 위	재원	총사업비	기투자	연 도 별 투 자 계 획					향 후	
											소 계	2020	2021	2022	2023		2024
		대상:보훈단체 내용:보훈단체 운영비 및 사업비 지원		N	N	N	N	재량 시도비	6,502	0	6,502	828	1,427	1,427	1,420	1,400	0
									6,502	0	6,502	828	1,427	1,427	1,420	1,400	0
	주책								690,716	0	690,716	137,647	138,267	138,267	138,267	138,267	0
	함께 만드는 건축문화 창조								690,716	0	690,716	137,647	138,267	138,267	138,267	138,267	0
	주거환경 개선								685,736	0	685,736	137,147	137,147	137,147	137,147	137,147	0
	노후 공공임대주택 시설개선사업	기간: 2020. 1.~2024. 12. 대상:영구임대아파트 2개 단 지 규모:노후공공임대주택 시설 개선 1식 내용: 주거약자 편의시설 설 치, 옥실환경개선, 노후시설 교체를 주거기능 회복	Y	N	N	N	Y	계	4,270	0	4,270	854	854	854	854	854	0
의무								4,270	0	4,270	854	854	854	854	0		
국고보조금								2,135	0	2,135	427	427	427	427	427	0	
시도비								2,135	0	2,135	427	427	427	427	427	0	
	전세임대 경장보조	기간: 2020. 1.~2024. 12. 대상: 저소득층 규모: 전세임대 2,031호(신규 550, 재계약 1,481) 내용: 기존주택 전세임대	Y	N	N	Y	N	계	7,115	0	7,115	1,423	1,423	1,423	1,423	1,423	0
국토								7,115	0	7,115	1,423	1,423	1,423	1,423	0		
교통								7,115	0	7,115	1,423	1,423	1,423	1,423	0		
부								7,115	0	7,115	1,423	1,423	1,423	1,423	0		
	주거급여 지원	기간:2020~ 2024 대상:주거급여 수급자 규모:66,330가구 내용:주거급여 지원	Y	N	N	N	Y	계	631,571	0	631,571	126,314	126,314	126,314	126,314	126,314	0
국토								631,571	0	631,571	126,314	126,314	126,314	126,314	0		
교통								585,363	0	585,363	117,073	117,073	117,073	117,073	0		
부								46,207	0	46,207	9,241	9,241	9,241	9,241	0		
								(민자 등)	20,830	0	20,830	4,166	4,166	4,166	4,166	0	
	다가구매임대출자	기간: 2020. 1~2024. 12. 대상: 저소득층 규모: 매월임대 150호 내용: 다가구 등 매입 지원	Y	N	N	N	Y	계	42,780	0	42,780	8,556	8,556	8,556	8,556	8,556	0

세부사업계획서

회계연도 : 2020년

회계구분 : 일반회계

분 야 : 전체

부 문 : 전체

(단위 : 백만원)

분야·부문·정책·단위·세부사업		사업개요	국가계획	투자심사	지방	BT방식	의무지출			총사업비	기투자	연도별투자					향후
							의무지출범위	지	이			소계	2020	2021	2022	2023	
	다가구매입임대출자	기간: 2020.1~2024.12. 대상: 저소득층 규모: 매입임대 150호 내용: 다가구 등 매입 지원	Y	N	N	N	Y	N	의무	42,780	0	42,780	8,556	8,556	8,556	8,556	0
	공동주택 주거문화 활성화 및 환경 조성								기금보조금	42,780	0	42,780	8,556	8,556	8,556	8,556	0
										4,980	0	4,980	500	1,120	1,120	1,120	0
									계	4,980	0	4,980	500	1,120	1,120	1,120	0
	소규모 공동주택 환경 개선 사업	2020.1.~2024.12 소규모 공동주택 비의무관리 단지 안전점검 비용 및 보수, 보강비 지원		N	N	N	N	N	재량	4,980	0	4,980	500	1,120	1,120	1,120	0
									시도비	4,980	0	4,980	500	1,120	1,120	1,120	0
									(민자 등)	5,600	0	5,600	1,120	1,120	1,120	1,120	0
	사회복지일반									271,120	0	271,120	50,973	52,234	54,047	55,947	57,919
	지역복지 기반확립									177,524	0	177,524	33,321	34,064	35,344	36,694	38,101
	일반 복지서비스 지원									149,833	0	149,833	27,816	28,746	29,888	31,082	32,300
									계	88,793	0	88,793	16,267	16,833	17,675	18,559	19,459
	사회복지관 운영	기간: 2020년~2024년 대상: 종합사회복지관 규모: 20개소 내용: 민간비, 운영비, 프로그램비		N	N	N	Y	N	의무	88,793	0	88,793	16,267	16,833	17,675	18,559	19,459
									시도비	88,793	0	88,793	16,267	16,833	17,675	18,559	19,459
									계	4,007	0	4,007	770	785	801	817	833
	사회복지회관 운영			N	N		Y	N	의무	4,007	0	4,007	770	785	801	817	833
									시도비	4,007	0	4,007	770	785	801	817	833
									계	10,875	0	10,875	1,959	2,069	2,172	2,281	2,395
	인천복지재단 운영	기간: 2020.01~2024.12 시행주체: 인천복지재단 규모: 조직(4실), 정원(20명) 내용: 사회복지 분야에 대한 조사, 연구 및 정책개발 등		N	N	N	N	N	재량	10,875	0	10,875	1,959	2,069	2,172	2,281	2,395

세부사업계획서

회계연도 : 2020년

회계구분 : 일반회계

분 야 : 전체

부 문 : 전체

(단위 : 백만원)

분야·부문·정책·단위·세부사업		사업개요	국가계획	투자심사	지방채	BT	의무지출			총사업비	기투자	연도별투자				향후			
							법	보	이			소계	2020	2021	2022		2023	2024	
	인천복지재단 운영	기간:2020.01~2024.12 대상:인천복지재단 규모:조직(4실),정원(20명) 내용:사회복지 분야에 대한 조사,연구 및 정책		N	N	N	N	N	N	10,875	0	10,875	1,959	2,069	2,172	2,281	2,395	0	
	사회복무제도 지원									46,158	0	46,158	8,820	9,059	9,240	9,425	9,614	0	
											46,158	0	46,158	8,820	9,059	9,240	9,425	9,614	0
	민간복지 협력								국고보조금	46,158	0	46,158	8,820	9,059	9,240	9,425	9,614	0	
										10,012	0	10,012	1,926	1,972	2,004	2,038	2,072	0	
	사회복지협의회 지원								계	4,637	0	4,637	914	929	930	931	932	0	
									의무	4,637	0	4,637	914	929	930	931	932	0	
	푸드뱅크·마켓사업 지원		대상:푸드뱅크,푸드마켓 규모:25개소 내용:시설 지원							시도비	4,637	0	4,637	914	929	930	931	932	0
										계	5,375	0	5,375	1,012	1,043	1,074	1,106	1,140	0
	지역복지 역량강화			N	N				N	Y	5,375	0	5,375	1,012	1,043	1,074	1,106	1,140	0
통합사례관리사 인건비 지원		기간:2020 ~ 2024 대상:통합사례관리사 규모:42명 내용:인건비								11,318	0	11,318	2,118	2,289	2,289	2,297	2,323	0	
									계	5,844	0	5,844	1,026	1,197	1,197	1,201	1,223	0	
									의무	5,844	0	5,844	1,026	1,197	1,197	1,201	1,223	0	
									국고보조금	3,900	0	3,900	684	798	798	800	820	0	
읍면동 맞춤형 통합서비스 지원		기간:2020.01~2024.12	Y	N	N	N			1,944	0	1,944	342	399	399	401	403	0		
									계	5,474	0	5,474	1,092	1,092	1,092	1,096	1,100	0	
			N	N	N	N	Y	N	5,474	0	5,474	1,092	1,092	1,092	1,096	1,100	0		

세부사업계획서

회계연도 : 2020년
회계구분 : 일반회계
분야 : 전체
부문 : 전체

(단위 : 백만원)

분야·부문·정책·단위·세부사업		사업개요	국가계획	투자자성	지방채원	BT	의무지출		재원	총사업비	기투자	연도별투자계획					향후	
							범	조				소계	2020	2021	2022	2023		2024
	읍면동 맞춤형 통합서비스 지원	기간:2020.01~2024.12	Y 보건 복지	N	N	N	Y	N	국고보조금	4,504	0	4,504	900	900	900	902	904	0
									시도비	970	0	970	193	193	193	195	197	0
	사회복지 인프라 확충								계	6,361	0	6,361	1,460	1,056	1,162	1,278	1,406	0
									의무	6,361	0	6,361	1,460	1,056	1,162	1,278	1,406	0
	사회서비스원 설립 및 운영(보조)	기간:2020.01~2024.12	Y 보건 복지 부	N	N	N	Y	N	국고보조금	3,430	0	3,430	980	528	581	639	703	0
									시도비	2,930	0	2,930	480	528	581	639	703	0
	지역사회 복지서비스 기반확립								계	89,326	0	89,326	16,825	17,330	17,850	18,385	18,937	0
									의무	89,326	0	89,326	16,825	17,330	17,850	18,385	18,937	0
	지역자율형사회서비스 투자사업(보조)(생활)(지역사회)(지원)	기간:2020년~2024년 기준 중위소득 120% 또는 140% 이하 연간 140,000~160,000명 이용 지원 이용권(바우처카드) 지원	Y 보건 복지 부	N	N	N	Y	N	계	78,998	0	78,998	14,880	15,326	15,786	16,259	16,747	0
									의무	78,998	0	78,998	14,880	15,326	15,786	16,259	16,747	0
									국庫보조금	65,057	0	65,057	12,254	12,621	13,000	13,390	13,792	0
									시도비	13,941	0	13,941	2,626	2,705	2,786	2,869	2,955	0
	지역자율형사회서비스 투자사업(보조)(생활)(가사간병)	기간:2019~2024(연중) 대상:저소득층 규모:403명 내용:가사간병서비스 제공	Y 보건 복지 부	N	N	N	Y	N	계	10,328	0	10,328	1,945	2,004	2,064	2,126	2,189	0
									의무	10,328	0	10,328	1,945	2,004	2,064	2,126	2,189	0
									국庫보조금	8,505	0	8,505	1,602	1,650	1,700	1,751	1,803	0
									시도비	1,823	0	1,823	343	354	364	375	386	0
자원봉사 활동 진흥										4,270	0	4,270	827	840	854	868	881	0

세부사업계획서

회계연도 : 2020년
회계구분 : 일반회계
분야 : 전체
부문 : 전체

(단위 : 백만원)

분야·부문·정책·단위·세부사업		사업개요	국가계획	투자자	투자성격	BT	지방	의무지출 법제도	재원	총사업비	기투자	연도별투자계획				향후		
												소계	2020	2021	2022		2023	2024
	자원봉사 활성화									4,270	0	4,270	827	840	854	868	881	0
	시영 자원봉사센터	기간 : 2020~ 2024 대상 : 시 자원봉사센터 규모 : 센터 1개소 내용 : 인건비 및 사업비지원							계	4,270	0	4,270	827	840	854	868	881	0
									재량	4,270	0	4,270	827	840	854	868	881	0
									시도비	4,270	0	4,270	827	840	854	868	881	0
	보건									172,466	78	172,388	38,662	37,332	43,697	31,348	21,348	0
	보건의료									152,478	78	152,400	34,664	33,335	39,700	27,351	17,350	0
	지출산 극복									20,820	78	20,742	1,287	6,727	12,728	0	0	0
		지출산 극복을 위한 인프라 구축								20,820	78	20,742	1,287	6,727	12,728	0	0	0
			기간:2019.01~2022.12 대상:임산부,부모,영아 규모:대지면적 15,000㎡, 연면적 9,800㎡ 내용:출산·육아관련 인프라 집중화						계	20,820	78	20,742	1,287	6,727	12,728	0	0	0
		혁신육아복합센터 건립		Y	N	N	N	N	재량	20,820	78	20,742	1,287	6,727	12,728	0	0	0
	출산지원								시도비	20,820	78	20,742	1,287	6,727	12,728	0	0	0
	모성건강관리									56,374	0	56,374	11,275	11,275	11,275	11,275	11,274	0
										56,374	0	56,374	11,275	11,275	11,275	11,275	11,274	0
									계	9,206	0	9,206	1,841	1,841	1,841	1,841	1,841	0
		난임 시술비 지원	기간:2020.01~2024.12 대상:사실상 혼인관계에 있는 난임가정 180% 이하 규모:4,910건 내용:인공수정 및 체외수정 시술비 지원	Y	N	N	N	N	의무 기금보조금	9,206	0	9,206	1,841	1,841	1,841	1,841	1,841	0
	기저귀 및 조제분유 지원	기간:2020.01~2024.12 대상:저소득층 가정의 0-24개월 영아 규모:4,394명 내용:기저귀 및 조제분유 지원	Y	N	N	N	N		시도비	3,068	0	3,068	614	614	614	613	613	0
									계	8,563	0	8,563	1,713	1,713	1,713	1,713	1,713	0

세부사업계획서

회계연도 : 2020년
회계구분 : 일반회계
분야 : 전체
부문 : 전체

(단위 : 백만원)

분야·부문·정책·단위·세부사업		사업개요	국가계획	투자자심	투자방안	BT	의무지출			총사업비	기투자	연도별투자				향후		
							법	보	이			소계	2020	2021	2022		2023	2024
	기저귀 및 조제분유 지원	기간:2020.01~2024.12 대상:저소득층 가정의 0~24개월 영아 규모:4,354명 내용:기저귀 및 조제분유 지원	Y 보건 복지 부	N	N	N	N	Y	N	8,563	0	8,563	1,713	1,713	1,713	1,713	0	
										5,709	0	5,709	1,142	1,142	1,142	1,142	0	
	지역자율형 사회서비스투자사업(보조)(생활)(산모신생아)(지원)	기간:2020.01.2024.12 대상:기준중위소득 100%이하 출산가정 등 규모:5,500명 내용:산모신생아건강관리사 가정방문 서비스 지원	Y 보건 복지 부	N	N	N	Y	N	N	2,854	0	2,854	571	571	571	571	0	
										계	0	33,605	6,721	6,721	6,721	6,721	6,721	0
	산모신생아 건강관리 서비스 본인부담금 지원	기간:2020.01~2024.12 대상:산모신생아 건강관리지원 대상자(기준중위소득 80%(이하), 소득 기준 예외지원대상자) 규모:5,135명 내용:산모신생아 건강관리서비스 본인부담금 일부 지원		N	N	N	N	N	N	5,930	0	5,930	1,186	1,186	1,186	1,186	0	
										계	0	5,000	1,000	1,000	1,000	1,000	1,000	0
	의료기반 조성	보건기능 활성화								44,904	0	75,284	22,103	15,333	15,697	16,076	6,076	0
											37,784	0	37,784	8,907	9,257	9,621	10,000	0
	지방의료원 공공보건 의료지원	기간 : 2020.01~2024.12 대상 : 인천시민 규모 : 인천의료원(백령 병원 포함) 내용 : 공공의료사업 등		N	N	N	Y	N	N	37,784	0	37,784	8,907	9,257	9,621	10,000	0	0
										600	0	600	150	150	150	150	0	0
	지방의료원 기능보강 사업	기간: 2020.1.1 ~ 12.31. 대상: 인천의료원, 증곡 등 4개사업 규모: 인천의료원 장비보강 및 호스피스병동 증축 등	Y 보건 복지 부	N	N	N	Y	N	N	37,184	0	37,184	8,757	9,107	9,471	9,850	0	0
										계	0	7,120	7,120	0	0	0	0	0

세부사업계획서

회계연도 : 2020년

회계구분 : 일반회계

분 야 : 전체

부 문 : 전체

(단위 : 백만원)

분야·부문·정책·단위·세부 사업		사 업 개 요	국가계 획	투 자 자 심	특 지 방 채	BT 방 식	의무지출 법 정 조 도	재원	총사업비	기투자	연 도 별 투 자 계 획					항 후		
											소 계	2020	2021	2022	2023		2024	
농업·농촌									527,080	325,333	201,747	66,613	33,549	33,704	33,813	34,068	0	
복지농촌 구현									484,097	314,891	169,206	59,592	27,353	27,353	27,353	27,556	0	
양곡관리 및 운영									12,984	0	12,984	2,606	2,594	2,594	2,594	2,594	0	
정부양곡관리비 지원 (지원)	기간:2020.01~2024.12 대상 : 기초생활수급자 및 차상위계층 규모 : 541,000포 탁배비 지원 내용 : 정부양곡 할인사 영 탁배비 지원	Y							7,204	0	7,204	1,450	1,438	1,438	1,438	1,438	0	
		농림 축산	N	N	N	N	Y	N	의무	7,204	0	7,204	1,450	1,438	1,438	1,438	1,438	0
		식품							국고보조금	7,204	0	7,204	1,450	1,438	1,438	1,438	1,438	0
양곡 가공 및 물류비 지원	기간:2020.1.1~2024.12.31 대상:강화 쌀생산농가 위치:강화군 내용:쌀포장재 등지원								5,779	0	5,779	1,156	1,156	1,156	1,156	1,156	0	
			N	N	N	N	N	N	재량	5,779	0	5,779	1,156	1,156	1,156	1,156	1,156	0
									시도비 (민자 등)	5,779	0	5,779	1,156	1,156	1,156	1,156	1,156	0
농가 소득 보전									78,712	0	78,712	14,452	16,065	16,065	16,065	16,065	0	
쌀소득보전고정직접 지불금	대상:7개 군구 규모:11,969ha 내용:직불보조금 지급	Y							61,000	0	61,000	12,200	12,200	12,200	12,200	12,200	0	
		농림 축산	N	N	N	N	Y	N	의무	61,000	0	61,000	12,200	12,200	12,200	12,200	12,200	0
		식품							국고보조금	61,000	0	61,000	12,200	12,200	12,200	12,200	12,200	0
조건불리직불금	기간:2020 ~ 2024 대상:2개군 규모:2,108ha 내용:직불보조금지급	Y							6,671	0	6,671	1,334	1,334	1,334	1,334	1,334	0	
		농림 축산	N	N	N	N	Y	N	의무	6,671	0	6,671	1,334	1,334	1,334	1,334	1,334	0
		식품							국고보조금	5,930	0	5,930	1,186	1,186	1,186	1,186	1,186	0
									741	0	741	148	148	148	148	148	0	

세부사업계획서

회계연도 : 2020년
회계구분 : 일반회계
분야 : 전체
부문 : 전체

(단위 : 백만원)

분야·부문·정책·단위·세부사업	사 업 개 요	국가계획	투자자심사	지향성	BT	의무지출 법정비율	재원	총사업비	기투자	연 도 별 투 자 계 획					항 후
										소 계	2020	2021	2022	2023	
조건불리직불금	기간:2020.01~2024.12 대상: 2019년도 벼 재배 농가중 벼 외의 타작물 재배농가 대상 사업량: 292ha 내용: 대상농가에 보조금 지급(3,400천원/ha)	Y	N	N	N	N	(민자 등)	741	0	741	148	148	148	148	0
		Y	N	N	N	N	계	11,040	0	11,040	918	2,531	2,531	2,531	0
							의무	11,040	0	11,040	918	2,531	2,531	2,531	0
							국고보조금	9,814	0	9,814	816	2,249	2,249	2,249	0
노타작물재배 지원	기간:2020.01~2024.12 대상:구월농산물도매시장 부지면적:173,188㎡ 내용:도매시장(경매시설, 중도매인점포, 직판장 등)	Y	N	N	N	N	시도비	1,227	0	1,227	102	281	281	281	0
							(민자 등)	1,227	0	1,227	102	281	281	281	0
								337,450	306,000	31,450	31,450	0	0	0	0
							계	337,450	306,000	31,450	31,450	0	0	0	0
구월농산물 도매시장 이전	기간:2020.01~2020.02 대상:구월농산물도매시장 부지면적:173,188㎡ 내용:도매시장(경매시설, 중도매인점포, 직판장 등)	Y	N	N	N	N	재량	337,450	306,000	31,450	31,450	0	0	0	0
							시도비	337,450	306,000	31,450	31,450	0	0	0	0
								337,450	306,000	31,450	31,450	0	0	0	0
							계	337,450	306,000	31,450	31,450	0	0	0	0
친환경농업육성	기간:2020.01~2020.02 대상:구월농산물도매시장 부지면적:173,188㎡ 내용:도매시장(경매시설, 중도매인점포, 직판장 등)	Y	N	N	N	N	계	23,808	0	23,808	4,762	4,762	4,762	4,762	0
							의무	23,808	0	23,808	4,762	4,762	4,762	4,762	0
							국고보조금	10,631	0	10,631	2,126	2,126	2,126	2,126	0
							시도비	13,177	0	13,177	2,635	2,635	2,635	2,635	0
유기질비료 지원	기간:2020-2024 대상:8개군구 내용:유기질비료공급	Y	N	N	N	N	(민자 등)	13,177	0	13,177	2,635	2,635	2,635	2,635	0
								4,226	0	4,226	871	807	807	807	0
농작물 경쟁력 기반조성	기간: 2020.01.01. ~ 2024. 12. 31. 대상:경정배 내용:저온유통 체계 구축사업	Y	N	N	N	N	계	4,226	0	4,226	871	807	807	807	0
원예농산물 저온유통 체계 구축사업	기간: 2020.01.01. ~ 2024. 12. 31. 대상:경정배 내용:저온유통 체계 구축사업	Y	N	N	N	N	계	4,226	0	4,226	871	807	807	807	0

세부사업계획서

회계연도 : 2020년

회계구분 : 일반회계

분 야 : 전체

부 문 : 전체

(단위 : 백만원)

분야·부문·정책·단위·세부사업		사업개요	국가계획	투자자심판	지향	BT	의무지출		재원	총사업비	기투자	연도별투자계획					항후
							법	조				소계	2020	2021	2022	2023	
원예농산물저온유통체계구축사업	기간 : 2020.01.01. ~ 2024. 12. 31. 농업경영체 저온저장고 설치	Y 농림축산식품	N	N	N	N	N	의무 시도비 (민자 등)	4,226	0	4,226	871	807	807	807	935	0
농업재해예방	기간:2017 ~ 2021 대상 : 1개군(강화군) 규모 : 1개지구 내용 : 배수시설 설치	Y 농림축산식품	N	N	N	N	N	계 의무 국고보조금	11,217	8,891	2,326	2,326	0	0	0	0	0
국가지방관리방조제개보수(직접)	기간:2017~2021 대상:1개군 규모:1개지구 내용:노후방조제개보수	Y 농림축산식품	N	N	N	N	N	계 의무 국고보조금	5,723	4,212	1,511	1,511	0	0	0	0	0
안정된농업생산기반정비								계	15,700	0	15,700	3,125	3,125	3,125	3,125	3,200	0
농업기반정비(전환-지원)	기간:2020.01~2024.12		N	N	N	N	N	의무 시도비 (민자 등)	15,700	0	15,700	3,125	3,125	3,125	3,125	3,200	0
축산경쟁력강화								(민자 등)	2,000	0	2,000	400	400	400	400	400	0
축산농가경영안정지원									8,651	0	8,651	1,730	1,730	1,730	1,730	1,730	0
학교우유급식지원	기간 : 2020 ~ 2024 대상:농·축·수산물 및 특수고려대상지 규모:1개지구 내용:농·축·수산물 및 특수고려대상지 대상 우유급식 지원	Y 농림축산식품부	N	N	N	N	N	계	8,651	0	8,651	1,730	1,730	1,730	1,730	1,730	0

세부사업계획서

회계연도 : 2020년

회계구분 : 일반회계

분 야 : 전체

부 문 : 전체

(단위 : 백만원)

분야·부문·정책·단위·세부 사업		사 업 개 요	국가계 획	투 자 심	특 지 방 BT N	의무지출 법 제 102 조 제 2 호			총사업비	기투자	연 도 별 투 자 계 획					향 후		
						소 계	2020	2021			2022	2023	2024					
학교우유 급식 지원	기간 : 2020~ 2024 대상 : 초·중·고등학교 및 특수교육 대상자 규모 : 16,094명 내용 : 조식고, 특수교육 대상자 대상 우유급식 무상지원	Y 농림 축산 식품	N	N	N	Y	N		의무	8,651	0	8,651	1,730	1,730	1,730	1,730	0	
									기금보조금	5,191	0	5,191	1,038	1,038	1,038	1,038	0	
									시도비	3,460	0	3,460	692	692	692	692	692	0
농촌진흥사업										12,892	10,442	2,450	1,250	300	300	300	300	0
										12,892	10,442	2,450	1,250	300	300	300	300	0
									계	12,892	10,442	2,450	1,250	300	300	300	300	0
농촌지도기반조성	기간:2017.01 ~ 2020.12 대상:인천광역시농업기술센터 대지면적 14,235㎡ 건축면적 4789.02㎡ 내용:시 농업기술센터 청사건립 및 농업인교육장 설치	Y 농촌 진흥 청	Y	N	N	Y	N		의무	12,892	10,442	2,450	1,250	300	300	300	300	0
									관특보조금	6,446	5,221	1,225	625	150	150	150	150	0
									시도비	6,446	5,221	1,225	625	150	150	150	150	0
농축산물 공급 안정화										15,218	0	15,218	2,955	2,955	3,052	3,103	3,153	0
										15,218	0	15,218	2,955	2,955	3,052	3,103	3,153	0
									계	15,218	0	15,218	2,955	2,955	3,052	3,103	3,153	0
시설물 유지 관리	2020.1.1.-2024.12.31. 남촌농축산물도매시장 사업면적 170,061㎡, 연면적 136,338㎡ 남촌도매시장 시설물 및 공유재산 유지 관리 비용		N	N	N	N	N		재량	15,218	0	15,218	2,955	2,955	3,052	3,103	3,153	0
									시도비	15,218	0	15,218	2,955	2,955	3,052	3,103	3,153	0
										6,222	0	6,222	1,086	1,211	1,268	1,328	1,328	0
효율적 도매시장 운영										6,222	0	6,222	1,086	1,211	1,268	1,328	1,328	0
										6,222	0	6,222	1,086	1,211	1,268	1,328	1,328	0
									계	6,222	0	6,222	1,086	1,211	1,268	1,328	1,328	0
시설물 유지관리	기간:2020-2024년 대상:청사 및 경매장 등		N	N	N	N	N		재량	6,222	0	6,222	1,086	1,211	1,268	1,328	1,328	0
										6,222	0	6,222	1,086	1,211	1,268	1,328	1,328	0
										6,222	0	6,222	1,086	1,211	1,268	1,328	1,328	0

세부사업계획서

회계연도 : 2020년

회계구분 : 일반회계

분 야 : 전체

부 문 : 전체

(단위 : 백만원)

분야·부문·정책·단위·세부 사업		사 업 개 요	국가계 획	투 자 자 심	지 방 채 원	의무지출 법 정 외	재원	총사업비	기투자	연 도 별 투 자 계 획				항 후		
										소 계	2020	2021	2022		2023	2024
	시설물 유지관리	기간:2020~2024년 대상:홍사 및 결매장 등		N	N	N	N	6,222	0	6,222	1,086	1,211	1,268	1,328	1,328	0
임업·산촌								41,652	1,375	40,277	12,898	8,320	8,320	6,370	4,370	0
	산림휴양공간및 산림자원가꾸기							41,652	1,375	40,277	12,898	8,320	8,320	6,370	4,370	0
	산림재해예방복구							4,870	0	4,870	1,146	931	931	931	931	0
							계	4,870	0	4,870	1,146	931	931	931	931	0
	산림재해일자리 단기 (산불전문예방진화대)	기간:2020.01~2024.12 140명 산불예방진화대 운영	Y 산림 청	N	N	N	의무 국고보조금 시도비	4,870	0	4,870	1,146	931	931	931	931	0
								3,359	0	3,359	790	642	642	642	642	0
	산림자원 보호육성							1,511	0	1,511	356	289	289	289	289	0
								18,882	1,375	17,507	3,752	3,439	3,439	3,439	3,439	0
							계	4,182	0	4,182	836	836	836	836	836	0
	정책숲가꾸기	기간:2020~2024년(연중) 대상:조림 대상지 등 내용:당률제거, 가지치기 등	Y 산림 청	N	N	N	의무 국고보조금 시도비	4,182	0	4,182	836	836	836	836	836	0
								3,217	0	3,217	643	643	643	643	643	0
								965	0	965	193	193	193	193	193	0
							계	4,952	1,375	3,577	966	653	653	653	653	0
	산림병해충방제(일반병 해충방제(지원))	기간:2018.01~2022.12	Y 산림 청	N	N	N	의무 국고보조금 시도비	4,952	1,375	3,577	966	653	653	653	653	0
								3,961	1,103	2,858	770	522	522	522	522	0
								991	272	719	197	131	131	131	131	0
	미세먼지 공익숲가꾸기	기간:2020.01~2024.12 송가꾸기 사업을 통한 미세먼지 저감		N	N	N	계	9,748	0	9,748	1,950	1,950	1,950	1,950	1,950	0

세부사업계획서

회계연도 : 2020년

회계구분 : 일반회계

분 야 : 전체

부 문 : 전체

(단위 : 백만원)

분야·부문·정책·단위·세부사업		사업개요	국가계획	투자심사	지방비	BT	의무지출 비율	재원	총사업비	기투자	연도별투자계획				항후			
											소계	2020	2021	2022		2023	2024	
								의무	9,748	0	9,748	1,950	1,950	1,950	1,950	0		
	미세먼지공익숲가꾸기	기간:2020.01~2024.12 숲가꾸기 사업을 통한 미 세먼지 저감		N	N	N	Y	국고보조금	7,499	0	7,499	1,500	1,500	1,500	1,500	0		
								시도비	2,250	0	2,250	450	450	450	450	0		
								(민자 등)	5,316	0	5,316	1,063	1,063	1,063	1,063	1,063	0	
	산촌개발및휴양공간조성								17,900	0	17,900	8,000	3,950	2,000	0	0		
								계	7,500	0	7,500	7,500	0	0	0	0	0	0
								의무	7,500	0	7,500	7,500	0	0	0	0	0	0
	도시바람길숲조성	기간:2019.01~2021.12 대상: 인천광역시 전역 규모:12.12ha 내용: 디딤숲, 확산숲, 연 결숲 등 조성	Y	Y	N	N	Y	국고보조금	5,000	0	5,000	5,000	0	0	0	0		
								시도비	2,500	0	2,500	2,500	0	0	0	0	0	0
								(민자 등)	2,250	0	2,250	2,250	0	0	0	0	0	0
	인천치유의숲조성 (지본)(전환-직접)	기간:2019.01~2022.12 규모: 531,700㎡ 위치: 인천대공원(남동구 장수동 무네미로 236) 인천대공원 내 치유의 숲 조 성	Y	Y	N	N	Y	계	4,400	0	4,400	500	1,950	0	0	0		
								의무	4,400	0	4,400	500	1,950	0	0	0	0	
								시도비	4,400	0	4,400	500	1,950	0	0	0	0	
	미세먼지차단숲조성 (대공원)	기간:2020.01~2023.12		N	N	N	Y	계	6,000	0	6,000	0	2,000	2,000	0	0		
								의무	6,000	0	6,000	0	2,000	2,000	0	0	0	
								국고보조금	3,000	0	3,000	0	1,000	1,000	0	0	0	
								시도비	3,000	0	3,000	0	1,000	1,000	0	0		
	해양수산·어촌								196,838	2,000	194,838	33,646	40,467	40,977	40,987	38,762	0	

세부사업계획서

회계연도 : 2020년

회계구분 : 일반회계

분야 : 전체

부문 : 전체

(단위 : 백만원)

분야·부문·정책·단위·세부사업	사업개요	국가계획	투자자	지방	BT	의무지출		자원	총사업비	기투자	연도별 투자					향후		
						법	도				소 계	2020	2021	2022	2023		2024	
수산자원 관리									24,350	0	24,350	3,850	5,125	5,125	5,125	5,125	0	
	수산자원 증식								24,350	0	24,350	3,850	5,125	5,125	5,125	5,125	0	
	인공어초시설(전환-직접)	Y	N	N	N	Y	N	계	13,663	0	13,663	2,163	2,875	2,875	2,875	2,875	0	
		해양수산부							의무	13,663	0	13,663	2,163	2,875	2,875	2,875	2,875	0
수산종자관리(전환-지원)								시도비	13,663	0	13,663	2,163	2,875	2,875	2,875	2,875	0	
	기간:2020.1~2024.12 대상:관내해양수산 규모:3,500만미 내용:지역해양에 맞는 종자방류							계	10,688	0	10,688	1,688	2,250	2,250	2,250	2,250	0	
									의무	10,688	0	10,688	1,688	2,250	2,250	2,250	2,250	0
									시도비	10,688	0	10,688	1,688	2,250	2,250	2,250	2,250	0
어업경쟁력 강화								(민자 등)	1,250	0	1,250	250	250	250	250	250	0	
	어업 인프라 구축								161,835	0	161,835	25,683	34,222	34,722	34,722	32,487	0	
										147,626	0	147,626	22,674	31,422	31,922	29,687	0	
									계	118,186	0	118,186	17,439	25,187	25,187	25,187	25,187	0
어촌뉴딜 300사업								의무	118,186	0	118,186	17,439	25,187	25,187	25,187	25,187	0	
	기간:2020.01~2024.12 대상:어촌뉴딜 300사업 규모:5개소(6개항) 내용:어촌 현대화 시설	Y	N	N	N	Y	N	국고보조금	97,329	0	97,329	14,361	20,742	20,742	20,742	20,742	0	
									시도비	20,857	0	20,857	3,078	4,445	4,445	4,445	4,445	0
									(민자 등)	22,224	0	22,224	4,445	4,445	4,445	4,445	4,445	0
지자체관리(지방) 어항건설(전환-지원)								계	18,500	0	18,500	2,500	3,500	4,000	4,500	4,500	0	
	기간:2020.1. ~ 2024.12. 대상:웅진군 규모:1개항 내용:방파제시설 등	N	N	N	N	N	N	재량	18,500	0	18,500	2,500	3,500	4,000	4,500	4,500	0	

세부사업계획서

회계연도 : 2020년

회계구분 : 일반회계

분 야 : 전체

부 문 : 전체

(단위 : 백만원)

분야·부문·정책·단위·세부사업			사 업 개 요	국가계획	투자자심	특자	지방채	BT	의무지출			총사업비	기투자	연 도 별 투 자 계 획					항 후		
									법	보	이			소 계	2020	2021	2022	2023		2024	
	지자체관리(지방) 어항 건설(전환-지원)	기간 : 2020.01. ~ 2024.12. 대상 : 중구, 남동구, 서구, 강화군, 옹진군 규모 : 57개항 내용 : 어항 유지, 보수 및 보강		N	N	N	N	N	N	N	N	18,500	0	18,500	2,500	3,500	4,000	4,000	4,500	0	
	어항 보수보강											10,940	0	10,940	2,735	2,735	2,735	2,735	0	0	
													10,940	0	10,940	2,735	2,735	2,735	0	0	
													10,940	0	10,940	2,735	2,735	2,735	0	0	
													13,040	0	13,040	4,835	2,735	2,735	0	0	
	어선 안전사고 예방											14,209	0	14,209	3,009	2,800	2,800	2,800	2,800	0	
	어업지도선 운영	기간:2019. 1. ~ 2023.12. 대상:어업지도선 규모:10척 내용:어업지도선 운영비										14,209	0	14,209	3,009	2,800	2,800	2,800	2,800	0	
													14,209	0	14,209	3,009	2,800	2,800	2,800	0	
													14,209	0	14,209	3,009	2,800	2,800	2,800	0	
													10,653	2,000	8,653	4,113	1,120	1,130	1,140	1,150	0
	수산자원증강 및 해양 생태 계 보존											5,000	2,000	3,000	3,000	0	0	0	0	0	
	연구시설 보강(확충)	2019.1~2020.12월 대상 : 갈갈류 어장 등 어업인 시설2총(연면적 2,000㎡) 내용 : 친환경 집단 갈갈류 연구센터 건립 1식										5,000	2,000	3,000	3,000	0	0	0	0	0	
													5,000	2,000	3,000	3,000	0	0	0	0	0
													5,000	2,000	3,000	3,000	0	0	0	0	0
													2,500	1,000	1,500	1,500	0	0	0	0	0
	연구시설 장비 유지 보수 (관리)											2,500	1,000	1,500	1,500	0	0	0	0	0	
	연구소 시설장비 유 지관리	기간:2020.1~2024.12월 대상:시설관리공무원원 및 기간제 등 규모:0지 61,850㎡, 본관동, 배양동 등 12개동 등 내용:인건비 및 시설장비유지비 등										5,653	0	5,653	1,113	1,120	1,130	1,140	1,150	0	
													5,653	0	5,653	1,113	1,120	1,130	1,140	1,150	0
													5,653	0	5,653	1,113	1,120	1,130	1,140	1,150	0
													5,653	0	5,653	1,113	1,120	1,130	1,140	1,150	0

세부사업계획서

회계연도 : 2020년

회계구분 : 일반회계

분야 : 전체

부문 : 전체

(단위 : 백만원)

분야·부문·정책·단위·세부사업		사업개요	국가계획	투자심사	지향성	BT/일반계약	의무지출비율	재원	총사업비	기투자	연도별투자					계		향후
											소계	2020	2021	2022	2023	2024		
	연구·조사·시설장비유지관리	연구·조사·시설장비유지관리 <small>연구·조사·시설장비유지관리 연구·조사·시설장비유지관리 연구·조사·시설장비유지관리</small>		N	N	N	N	N	5,653	0	5,653	1,113	1,120	1,130	1,140	1,150	0	
산업·중소기업및에너지									1,074,892	12,107	997,785	147,206	195,043	218,824	218,993	217,718	65,000	
무역및투자유치									34,478	0	34,478	6,625	6,758	6,893	7,029	7,172	0	
MICE산업 국제경쟁력강화									34,478	0	34,478	6,625	6,758	6,893	7,029	7,172	0	
MICE산업 육성지원									34,478	0	34,478	6,625	6,758	6,893	7,029	7,172	0	
		2020~2024 포상관광객 145,000명(예정) 기업회의 및 인센티브 관 광, 국제회의복합지구 활 성화		N	N	N	N	계	15,277	0	15,277	2,935	2,994	3,054	3,115	3,178	0	
		MICE산업 기반구축						재량	15,277	0	15,277	2,935	2,994	3,054	3,115	3,178	0	
								시도비	15,277	0	15,277	2,935	2,994	3,054	3,115	3,178	0	
		기간: 2020~2024 대상:국제회의 및 전시이 벤트 참가객 인원: 233,300명(예정) 내용:국제회의 및 전시이 벤트 개최 지원		N	N	N	N	계	19,201	0	19,201	3,690	3,764	3,839	3,914	3,994	0	
		MICE산업 유치 및 개 최 지원						재량	19,201	0	19,201	3,690	3,764	3,839	3,914	3,994	0	
								시도비	19,201	0	19,201	3,690	3,764	3,839	3,914	3,994	0	
산업진흥·고도화									443,145	10,479	367,666	26,310	64,970	90,995	92,151	93,240	65,000	
									112,562	0	112,562	19,606	21,970	22,795	23,651	24,540	0	
중소기업 성장기반 확충									89,334	0	89,334	16,334	17,500	18,000	18,500	19,000	0	
		중소기업 육성정책 추진						계	89,334	0	89,334	16,334	17,500	18,000	18,500	19,000	0	
		중소기업 경영영안정자 금 지원	2020.1.1~2024.12.31 관내 중소기업 중소기업 2400개 업체 금융기관의 협약자금대출 에 따른 이자자액 지원	N	N	N	N	재량	89,334	0	89,334	16,334	17,500	18,000	18,500	19,000	0	
								시도비	89,334	0	89,334	16,334	17,500	18,000	18,500	19,000	0	
중소기업 해외마케팅 지원									23,228	0	23,228	3,272	4,470	4,795	5,151	5,540	0	

세부사업계획서

회계연도 : 2020년

회계구분 : 일반회계

분 야 : 전체

부 문 : 전체

(단위 : 백만원)

분야·부문·정책·단위·세부 사업		사 업 개 요	국가계 획	투 자 심	지 방 채	BT	의무지출			재원	총사업비	기투자	연 도 별 투 자 계 획					항 후		
							법	보	이				소 계	2020	2021	2022	2023		2024	
	지역산업마케팅 지원 (전환-직접)	기간:2020 ~ 2024 대상 : 중소수출기업 (제조 업체) 규모:4개사업 내용:마케팅 지원사업								계	7,388	0	7,388	1,430	1,453	1,477	1,502	1,526	0	
										재량	7,388	0	7,388	1,430	1,453	1,477	1,502	1,526	0	
										시도비	7,388	0	7,388	1,430	1,453	1,477	1,502	1,526	0	
	수출인프라확충 및 해외마케팅지원	기간:2020.1.1. ~ 2024.12.31. 중소수출기업(제조업체) 9개 사업 수출마케팅 및 인프라확 충사업								계	8,147	0	8,147	842	1,574	1,732	1,905	2,095	0	
										재량	8,147	0	8,147	842	1,574	1,732	1,905	2,095	0	
	중국 마케팅 전담지원	기간:2020~2024년(연중) 11개 ~14개 사업 내외 무역상담회, 전시회 참가 등								시도비	8,147	0	8,147	842	1,574	1,732	1,905	2,095	0	
											계	7,693	0	7,693	1,000	1,442	1,586	1,745	1,919	0
											재량	7,693	0	7,693	1,000	1,442	1,586	1,745	1,919	0
	산업직접기반역량강화									시도비	7,693	0	7,693	1,000	1,442	1,586	1,745	1,919	0	
											330,583	10,479	255,104	6,704	43,000	68,200	68,500	68,700	65,000	
											316,280	0	251,280	2,880	43,000	68,200	68,500	68,700	65,000	
	산업경쟁력 강화 기반조성	기간:2019.01~2023.12 대상 : 인천 소재 중소·중 견기업 내용 : 스마트공장 확산 사업								계	16,280	0	16,280	2,880	3,000	3,200	3,500	3,700	0	
											재량	16,280	0	16,280	2,880	3,000	3,200	3,500	3,700	0
											시도비	16,280	0	16,280	2,880	3,000	3,200	3,500	3,700	0
	스마트공장 확산 사업	Y								계	300,000	0	235,000	0	40,000	65,000	65,000	65,000	65,000	
											재량	300,000	0	235,000	0	40,000	65,000	65,000	65,000	65,000
											국고보조금	210,000	0	170,000	0	30,000	50,000	50,000	40,000	40,000
	스마트산업단지 추진	기간:2020.01~2025.12								시도비	90,000	0	65,000	0	10,000	15,000	15,000	25,000	25,000	

세부사업계획서

회계연도 : 2020년
회계구분 : 일반회계
분 야 : 전체
부 문 : 전체

(단위 : 백만원)

분야·부문·정책·단위·세부사업	사업개요	국가계획	투자방향	지향성	BT방식	의무지출비율	자원	총사업비	기투자	연도별투자					계	확	항후
										소계	2020	2021	2022	2023			
강화 일반산업단지 조성사업	기간:2013.01~2020.12	Y	환경부	N	N	N	국고보조금	14,303	10,479	3,824	3,824	0	0	0	0	0	
								계	10,479	3,824	3,824	0	0	0	0	0	
								의무	10,479	3,824	3,824	0	0	0	0	0	
								국고보조금	6,705	500	500	0	0	0	0	0	
								시도비	3,774	3,324	3,324	0	0	0	0	0	
							(민자 등)	1,112	1,112	0	0	0	0	0	0	0	0
에너지및자원개발								66,490	0	66,490	4,235	14,733	15,269	15,831	16,422	0	
								66,490	0	66,490	4,235	14,733	15,269	15,831	16,422	0	
								5,953	0	5,953	1,153	1,200	1,200	1,200	1,200	0	
								5,953	0	5,953	1,153	1,200	1,200	1,200	1,200	0	
								5,953	0	5,953	1,153	1,200	1,200	1,200	1,200	0	
에너지이용합리화 도모	지역에너지 보급	Y	산업통상자원부	N	N	N	국고보조금	5,953	0	5,953	1,153	1,200	1,200	1,200	1,200	0	
								계	0	5,953	1,153	1,200	1,200	1,200	1,200	0	
								의무	0	5,953	1,153	1,200	1,200	1,200	1,200	0	
								국고보조금	0	4,434	834	900	900	900	900	0	
								시도비	0	1,520	320	300	300	300	300	0	
신재생에너지 보급		Y	산업통상자원부	N	N	N		9,214	0	9,214	1,614	1,900	1,900	1,900	1,900	0	
								계	0	4,308	908	850	850	850	850	0	
								의무	0	4,308	908	850	850	850	850	0	
								국고보조금	0	2,008	408	400	400	400	400	0	
								시도비	0	2,299	499	450	450	450	450	0	
지역지원사업(직접)	기간:2020~2024 대상 : 공공기관 태양광 3개소(300kW), 태양열 1개소(155.22㎡) 내용 : 공공기관 에너지이용합리화를 위한 기반구축 및 시설보조	Y	산업통상자원부	N	N	N		4,308	0	4,308	908	850	850	850	850	0	
								계	0	4,308	908	850	850	850	850	0	
								의무	0	4,308	908	850	850	850	850	0	
								국고보조금	0	2,008	408	400	400	400	400	0	
								시도비	0	2,299	499	450	450	450	450	0	

세부사업계획서

회계연도 : 2020년

회계구분 : 일반회계

분 야 : 전체

부 문 : 전체

(단위 : 백만원)

분야·부문·정책·단위·세부 사업		사 업 개 요	국가계 획	투 자 심	지 방 채	BT	의무지출 법 제	재원	총사업비	기투자	연 도 별 투 자 계 획					향 후		
											소 계	2020	2021	2022	2023		2024	
	지역지원사업(지원)	기간:2020~2024 대상: 공공기관 태양광 13개소 386kW설치 내용: 공공기관 에너지 이용합리화를 위한 기반 구축 및 시설보조	Y	N	N	N	Y	계	4,906	0	4,906	706	1,050	1,050	1,050	0		
								의무	4,906	0	4,906	706	1,050	1,050	1,050	0		
								국고보조금	2,839	0	2,839	439	600	600	600	0		
								시도비	2,068	0	2,068	268	450	450	450	0		
	에너지공급 안정화 추진								51,323	0	51,323	1,468	11,633	12,169	12,731	13,322	0	
	LPG 집단공급 사업	기간:2020 ~ 2024 대상: 도시가스미공급 농 어촌 규모:6000세대 내용:LPG집단공급	Y	N	N	N	Y	계	4,590	0	4,590	918	918	918	918	918	0	
								의무	4,590	0	4,590	918	918	918	918	0		
								시도비	4,590	0	4,590	918	918	918	918	918	0	
								(민자 등)	5,610	0	5,610	1,122	1,122	1,122	1,122	1,122	0	
	전선류 지중화 사업	기간:2020.1~2024.12 대상:중구 등 9개 지자 체: 22.46km 내용:송전선로 지중화사 업	N		N	N	N	계	46,733	0	46,733	550	10,715	11,251	11,813	12,404	0	
								재량	46,733	0	46,733	550	10,715	11,251	11,813	12,404	0	
								시도비	46,733	0	46,733	550	10,715	11,251	11,813	12,404	0	
								(민자 등)	74,436	0	74,436	30,615	13,212	10,041	13,068	7,500	0	
	산업·중소기업일반								530,778	1,628	529,150	110,035	108,582	105,667	103,982	100,884	0	
	지역경제안정 추진								466,939	0	466,939	96,064	92,443	92,625	92,810	92,997	0	
		소상공인 경쟁력 강화								56,321	0	56,321	10,901	11,080	11,261	11,446	11,634	0
										계	56,321	0	56,321	10,901	11,080	11,261	11,446	11,634
	소상공인 경영안정 지원	기간:2020.1.1~2024.12.31 대상:인천시 소상공인 규모:출연금지원, 서민금융복 지지원센터운영 등 내용:지역경제활성화 및 안정 지원	N	N	N	N	N	재량	56,321	0	56,321	10,901	11,080	11,261	11,446	11,634	0	
															56,321	0	56,321	10,901

세부사업계획서

회계연도 : 2020년

회계구분 : 일반회계

분야 : 전체

부문 : 전체

(단위 : 백만원)

분야·부문·정책·단위·세부사업		사업개요	국가계획	투자자	지	BT	의무지출		재원	총사업비	기투자	연도					계		향후	
							범	모				소	2020	2021	2022	2023	2024			
소상공인 경영안정지원	소상공인 경영안정지원	1. 소상공인 경영안정 지원 2. 소상공인 경영안정 지원 3. 소상공인 경영안정 지원		N	N		N	N	N	시도비	56,321	0	56,321	10,901	11,080	11,261	11,446	11,634	0	
	인천사랑 전자상표권 운영										410,618	0	410,618	85,164	81,364	81,364	81,364	81,364	0	
	인천사랑 전자상표권 운영	기간:2020.01~2024.12 대상:인천시민 규모:1,363백만원 내용:인천사랑상품권 운영을 위한 경비							계	6,818	0	6,818	1,364	1,364	1,364	1,364	1,364	1,364	0	
										재량	6,818	0	6,818	1,364	1,364	1,364	1,364	1,364	0	
										시도비	6,818	0	6,818	1,364	1,364	1,364	1,364	1,364	0	
	지역사랑상품권 발행지원(직접)	기간:2020.01~2024.12 대상:인천시민 및 인천시 관내 소비활동을 하는 자 예산규모:1,000억원 내용:인천e카드 결제액에 따른 캐시백 지급	Y						계	403,800	0	403,800	83,800	80,000	80,000	80,000	80,000	80,000	0	
										의무	403,800	0	403,800	83,800	80,000	80,000	80,000	80,000	80,000	0
										국고보조금	173,000	0	173,000	13,000	40,000	40,000	40,000	40,000	40,000	0
	창업지원			Y	N	N	N	Y	N	시도비	230,800	0	230,800	70,800	40,000	40,000	40,000	40,000	40,000	0
											19,515	0	19,515	3,557	3,747	3,947	4,077	4,187	4,187	0
										19,515	0	19,515	3,557	3,747	3,947	4,077	4,187	4,187	0	
창업활동지원									계	6,500	0	6,500	1,100	1,200	1,300	1,400	1,500	1,500	0	
									재량	6,500	0	6,500	1,100	1,200	1,300	1,400	1,500	1,500	0	
									시도비	6,500	0	6,500	1,100	1,200	1,300	1,400	1,500	1,500	0	
창업보육지원	2020. 1. ~ 2025. 12. 대상: 대학교 및 기관의 임직원 대상: 창업보육센터(200여개 기업) 등 내용: 창업초기기업 지원								계	13,015	0	13,015	2,457	2,547	2,647	2,677	2,687	2,687	0	
									재량	13,015	0	13,015	2,457	2,547	2,647	2,677	2,687	2,687	0	
									시도비	13,015	0	13,015	2,457	2,547	2,647	2,677	2,687	2,687	0	
창조경제 인턴업무의 기획									9,600	0	9,600	1,200	2,100	2,100	2,100	2,100	2,100	2,100	0	

세부사업계획서

회계연도 : 2020년
회계구분 : 일반회계
분야 : 전체
부문 : 전체

(단위 : 백만원)

분야·부문·정책·단위·세부사업	사업개요	국가계획	투자자	지향	BT	의무지출	재원	총사업비	기투자	연도별 투자					계	향후		
										소계	2020	2021	2022	2023			2024	
창조경제 인천구현											9,600	1,200	2,100	2,100	2,100	2,100	0	
	창조경제혁신센터 운영 지원	Y					계	9,600	0	9,600	1,200	2,100	2,100	2,100	2,100	2,100	0	
		중소벤처기업부	N	N	N	N	N	재량	9,600	0	9,600	1,200	2,100	2,100	2,100	2,100	2,100	0
			국고보조금						3,600	0	3,600	0	900	900	900	900	900	0
			시도비						6,000	0	6,000	1,200	1,200	1,200	1,200	1,200	1,200	0
미래산업 육성											7,492	2,895	2,997	800	800	0	0	
	미래산업 육성 지원							4,394	0	4,394	2,197	2,197	0	0	0	0	0	
		글로벌 스타트업 캠퍼스 운영	기간:2020.01~2021.12.31 인천글로벌캠퍼스에 청년창업 공간 조성 글로벌 청년창업 지원을 위한 각종 프로그램 운영 청년창업기업 해외 진출 활성화 지원	N	N	N	N	N	계	4,394	0	4,394	2,197	2,197	0	0	0	0
			재량						4,394	0	4,394	2,197	2,197	0	0	0	0	0
			시도비						4,394	0	4,394	2,197	2,197	0	0	0	0	0
4차 산업혁명 추진											3,098	698	800	800	800	0	0	
	4차 산업혁명 핵심기술 기반센터 구축	기간:2019.1. ~ 2023.12. 대상:지역기업 창업자,시민 규모:기업지원 120개사, 인력양성 350명 내용:기업지원(연구개발,사업화), 인력양성(교육)	N	N	N	N	N	계	3,706	608	3,098	698	800	800	800	0	0	
		재량						3,706	608	3,098	698	800	800	800	800	0	0	
		시도비						3,706	608	3,098	698	800	800	800	800	0	0	
								20,624	1,020	19,604	5,119	6,095	4,995	2,995	400	400	0	
정보산업 육성											19,604	5,119	6,095	4,995	2,995	400	0	
	정보산업 육성	Y					계	4,200	0	4,200	1,500	1,500	400	400	400	400	0	
		지역혁신산업 진흥 지원	N	N	N	N	N	재량	4,200	0	4,200	1,500	1,500	400	400	400	0	
									4,200	0	4,200	1,500	1,500	400	400	400	0	

세부사업계획서

회계연도 : 2020년

회계구분 : 일반회계

분 야 : 전체

부 문 : 전체

(단위 : 백만원)

분야·부문·정책·단위·세부사업		사업개요	국가계획	투자자	지방	BT	의무지출	재원	총사업비	기투자	연도별투자계획				향후	
											소계	2020	2021	2022		2023
	지역SW산업진흥지원	기간: 2020.1. ~ 2024.12. 대상: 지역SW인력양성사업 내용: 지역SW인력양성사업	Y	N	N	N	N	시도비	4,200	0	4,200	1,500	400	400	0	
	SW융합클러스터 2.0	사업기간: 2019.5. ~ 2023.12.(5년) 사업목적: SW융합 뉴서비스 창출 과 성장진전 확충을 통해 우수기업 발굴·육성 총사업비: 120.2억원(시비) 사업내용: 5개 과제 10개 사업	Y					계	12,020	1,020	11,000	3,500	1,500	0	0	
			과학	N	N	N	N	재량	12,020	1,020	11,000	2,500	3,500	1,500	0	0
			기술	N	N	N	N	시도비	12,020	1,020	11,000	2,500	3,500	1,500	0	0
	방송통신 융합사업	기간:2020.01~2024.12 인천N방송운영, 인천시청 자미디어센터 운영지원	정보					계	4,404	0	4,404	1,095	1,095	0	0	
			N	N	N	N	재량	4,404	0	4,404	1,119	1,095	1,095	0	0	
							시도비	4,404	0	4,404	1,119	1,095	1,095	0	0	
	뷰티도시 조성								6,000	0	6,000	1,200	1,200	1,200	0	
	뷰티도시 조성	기간: 2020.1 ~ 2014.12. 대상: 뷰티관련 기업 및 서비스업체 규모: 화장품 제조사 287개사 내용: 뷰티도시조성						계	6,000	0	6,000	1,200	1,200	1,200	0	
			N	N	N	N	재량	6,000	0	6,000	1,200	1,200	1,200	1,200	0	
							시도비	6,000	0	6,000	1,200	1,200	1,200	1,200	0	
	교통및물류								3,754,506	267,191	3,409,377	679,906	648,854	795,417	77,938	
	도로							1,267,030	222,775	966,316	101,998	183,304	188,897	295,543	77,938	
								928,233	222,775	638,084	50,695	124,810	131,930	136,416	194,234	67,374
								190,748	43,746	145,489	12,992	32,727	32,727	32,729	34,314	1,513
	국가지원 지방도 건설	기간:2013.01~2025.12 대상:국지도84호선 규모: L=9.35km, B=20m(2->4차 로) 내용:도로개설 및 확장	Y	Y	N	N	Y	계	90,510	35,782	53,215	11,442	11,442	13,029	1,513	
	국지도84호선(길상~선원) 도로개설공사		국토	Y	N	N	의무	90,510	35,782	53,215	11,442	11,444	13,029	1,513		
			국토	Y	N	N	의무	90,510	35,782	53,215	11,442	11,444	13,029	1,513		

세부사업계획서

회계연도 : 2020년

회계구분 : 일반회계

분 야 : 전체

부 문 : 전체

(단위 : 백만원)

분야·부문·정책·단위·세부 사업		사 업 개 요	국가계 획	투 자 심	지 방 채 원	의무지출 법 제 103조 제 2항	재원	총사업비	기투자	연 도 별 투 자 계 획					항 후		
										소 계	2020	2021	2022	2023		2024	
	국지도84호선(길상~선원) 도로개설공사	기간:2013.01~2025.12 대상:국지도84호선 규모:L=9.35km, B=20m(2→4차로) 내용:도로개설 및 확장	Y	Y	N	N	국책보조금	53,044	14,181	37,349	2,000	8,090	8,090	11,079	1,513		
								37,466	21,601	15,865	3,858	3,352	3,352	3,354	1,949	0	
								계	100,238	7,964	92,274	7,134	21,285	21,285	21,285	21,285	0
								의무	100,238	7,964	92,274	7,134	21,285	21,285	21,285	21,285	0
								국책보조금	38,178	1,548	36,630	3,594	8,259	8,259	8,259	8,259	0
	국지도 98호선(도계~마전) 도로개설공사	기간:2017.01~2022.12 대상:국지도98호선 규모:L=2.34km, B=27m 내용:도로개설	Y	N	N	N	의무	62,060	6,416	55,644	3,540	13,026	13,026	13,026	0		
								100,960	4,451	96,509	1,160	5,949	9,000	14,000	66,400	0	
								계	7,560	4,451	3,109	1,160	1,949	0	0	0	0
								의무	7,560	4,451	3,109	1,160	1,949	0	0	0	0
								국고보조금	1,500	1,500	0	0	0	0	0	0	0
	황청~인화간 도로개설(4-1공구)	기간:2011.01~2021.12 대상:광역시도64호선(황청리~인화리) 규모:L=1.9km, B=12.5m 내용:도로개설	Y	N	N	N	시도비	6,060	2,951	3,109	1,160	1,949	0	0	0		
								계	93,400	0	93,400	0	4,000	9,000	14,000	66,400	0
								재량	93,400	0	93,400	0	4,000	9,000	14,000	66,400	0
								국책보조금	66,345	0	66,345	0	3,000	7,000	10,000	46,345	0
								시도비	27,055	0	27,055	0	1,000	2,000	4,000	20,055	0
	지방도 및 기타도로 건설	기간:1998.1~2025.12 위치:신흥동~송원동 규모:L=2.92km, B=50~70m 내용:신설및확장		N	Y	N	계	199,700	128,816	53,262	35	10,000	10,000	23,227	17,622		
								199,700	128,816	53,262	35	10,000	10,000	23,227	17,622		
								재량	199,700	128,816	53,262	35	10,000	10,000	23,227	17,622	

세부사업계획서

회계연도 : 2020년

회계구분 : 일반회계

분야 : 전체

부문 : 전체

(단위 : 백만원)

분야·부문·정책·단위·세부 사업		사 업 개 요	국가계 획	투 자 자 신	지 방 자 신	BT	의무지출			기투자	총사업비	기투자	연 도 별 투 자 계 획					향 후
							범 위	비 율	비 율				소 계	2020	2021	2022	2023	
	신흥동 삼익아파트~ 동국제강간 도로개설	기간:1998.1~2025.12 위치:신흥동~송원동 규모:L=2.92km, B=50~70m 내용:신설및확장		N	Y		N	N	N	58,324	129,208	53,262	35	10,000	10,000	10,000	23,227	17,622
											70,492	0	0	0	0	0	0	0
	소래로 및 소래대교 확장	기간:2014.01~2021.12 규모:L=1,370m, B=30 → 40m		N	N		N	N	N	16,652	25,500	8,848	6,227	2,621	0	0	0	0
											25,500	8,848	6,227	2,621	0	0	0	0
	인천 서구 거침도~약 암리간 도로개설	기간:2018.05~2021.12 대상:종로1~141호선 규모:L=6,400m, B=20m 내용:도로개설		N	N	N	N	Y	N	700	3,320	2,620	0	2,620	0	0	0	0
											10,000	5,230	2,400	2,830	0	0	0	0
	건설기술교육원앞 도 로확장	기간:2021~2021 대상:대2-54호선 규모:L=390m, B=22→30m 내용:도로확장						N	N	8,710	8,790	80	0	80	0	0	0	0
											8,790	80	0	80	0	0	0	0
	소암마을~대건교간 도로개설	기간:2017.~2023. 대상:대2-10호선 규모:L=400m, B=30m 내용:도로개설		N	N			N	N	2,071	30,000	27,929	1,505	10,712	10,712	5,000	0	0
											30,000	27,929	1,505	10,712	10,712	5,000	0	0
	영종~신도 평화도로 건설	기간:2019.~2024. 위치:영종도~신도 규모:3.5km, B=2차로 내용:해상 교량	Y	N	N			N	Y	500	118,436	89,936	8,161	15,220	15,550	27,005	24,000	28,000
											118,436	89,936	8,161	15,220	15,550	27,005	24,000	28,000

세부사업계획서

회계연도 : 2020년

회계구분 : 일반회계

분 야 : 전체

부 문 : 전체

(단위 : 백만원)

분야·부문·정책·단위·세부사업		사업개요	국가계획	투자자성	지방채원	의무지출			총사업비	기투자	연도별투자계획					향후	
						법정	보통	기타			소계	2020	2021	2022	2023		2024
영종~신도평화도로건설	기간:2019.~2024. 위치:영종도~신도 규모:3.5km, B=2차로 내용:해상교량	Y 행정안전	N	N	N	N	Y	N	81,083	0	61,083	3,161	9,850	9,900	18,172	20,000	20,000
									시도비	500	28,854	5,000	5,370	5,650	8,834	4,000	8,000
검단신도시~대곡동간도로개설	기간:2019.01~2024.12 대상:종로1~1호선 규모:L=2,697m, B=14m 내용:도로개설		N	N	N	N	N	N	48,700	100	48,600	0	270	5,000	16,110	27,220	0
									재량	100	48,600	0	270	5,000	16,110	27,220	0
아암지하차도건설공사	기간:2019.07~2022.12 대상:아암1교~아암대로 규모:L=670m, 왕복4차로 내용:지하차도건설		N	N	N	N	N	N	24,100	835	23,265	1,000	11,133	11,133	0	0	0
									시도비	835	23,265	1,000	11,133	11,133	0	0	0
남항대1~10호선도로개설	기간:2019.01~2025.12 대상:대로1~10호선 규모:L=135m, B=35m 내용:도로개설		N	N	N	N	N	N	8,500	0	6,100	100	1,500	1,500	1,500	1,500	2,400
									재량	0	6,100	100	1,500	1,500	1,500	1,500	2,400
능안삼거리~인천여상간도로개설	기간:2020. ~ 2025. 대상:종로 등 5개 노선 규모:L=1,513m, B=4~18m 내용:도로개설		N	N	N	N	N	N	8,500	0	6,100	100	1,500	1,500	1,500	1,500	2,400
									시도비	0	6,100	100	1,500	1,500	1,500	1,500	2,400
능안삼거리~인천여상간도로개설	기간:2020. ~ 2025. 대상:종로 등 5개 노선 규모:L=1,513m, B=4~18m 내용:도로개설		N	N	N	N	N	N	8,783	0	4,130	130	1,000	1,000	1,000	1,000	4,653
									재량	0	4,130	130	1,000	1,000	1,000	1,000	4,653
공촌사거리교차로개선사업	기간:2020.01~2022.12 위치:공촌사거리 일원 규모:L=400~1,040m 내용:평면교차로 개선		Y	N	N	N	N	N	30,240	0	30,240	500	5,000	9,870	14,870	0	0
									재량	0	30,240	500	5,000	9,870	14,870	0	0
군·구도로개설지원	기간:2020. ~ 2024 대상:군·구 규모:군도 및 폭20m 이하 내용:시비 50% 이내		N	N	N	N	N	N	37,445	0	37,445	7,445	7,500	7,500	7,500	7,500	0
									계	0	37,445	7,445	7,500	7,500	7,500	7,500	0

세부사업계획서

회계연도 : 2020년

회계구분 : 일반회계

분 야 : 전체

부 문 : 전체

(단위 : 백만원)

분야·부문·정책·단위·세부 사업		사 업 개 요	국가계 획	투 자 심	지 방 채	BT 법 적 인	의무지출		재원	총사업비	기투자	연 도 별 투 자 계 획					향 후
							인 정 액	비율				소 계	2020	2021	2022	2023	
	군·구 도로개설지원	기간:2020. ~ 2024 대상:군·구 규모:군도 및 폭20m 이하 내용:시비 50% 이내		N	N	N	N	N	재량	37,445	0	37,445	7,445	7,500	7,500	7,500	0
									시도비	37,445	0	37,445	7,445	7,500	7,500	7,500	7,500
	대로1-64(강화군 온수리)	기간:2023.01~2028.12 대상:대로1-64호선(온수리) 규 모 : L = 2 , 3 8 6 m , B=20->35m 내용:도로확장		Y	N	N	N	N	계	12,759	0	4,496	0	0	0	346	4,150
재량									12,759	0	4,496	0	0	0	346	4,150	8,263
시도비									12,759	0	4,496	0	0	0	346	4,150	8,263
대로3-114(오류동 대3-114호선 도로개설)	기간:2022.01~2025.12 대상:대로3-114호선 규모:L=1,196m, B=25m 내용:도로개설		N	N	N	N	N	계	22,952	0	18,029	0	0	6,750	6,356	4,923	4,923
								재량	22,952	0	18,029	0	0	6,750	6,356	4,923	4,923
								시도비	22,952	0	18,029	0	0	6,750	6,356	4,923	4,923
청라지구주변 광역교통 개선사업	기간:2014.1~2023.12. 위치:대1-17호선 규모:L=1.56km, B=35m 내용:도로개설		Y	N	N	N	N	계	37,300	8,714	28,586	6,210	11,188	11,188	0	0	0
								재량	37,300	8,714	28,586	6,210	11,188	11,188	0	0	0
								시도비	37,300	8,714	28,586	6,210	11,188	11,188	0	0	0
도로 정비 및 관리									240,720	0	240,720	48,681	50,331	47,958	45,659	48,091	0
									19,713	0	19,713	3,295	3,795	3,795	3,795	5,033	0
								계	6,213	0	6,213	995	995	995	995	2,233	0
친환경 고효율 도로 조명 정비사업	기간:2020.01.~2024.12. 대상:10년이상노후등기구 규모:44,691개 내용:등기구 교체		N	N	N	N	N	재량	6,213	0	6,213	995	995	995	995	2,233	0
								시도비	6,213	0	6,213	995	995	995	995	2,233	0
								(민자 등)	12,967	0	12,967	1,590	2,000	2,000	2,000	5,377	0

세부사업계획서

회계연도 : 2020년

회계구분 : 일반회계

분야 : 전체

부문 : 전체

(단위 : 백만원)

분야·부문·정책·단위·세부사업	사업개요	국가계획	투자자	지방	BT	의무지출 비율	재원	총사업비	기투자	연도별투자					계	향후
										소계	2020	2021	2022	2023		
도로조명시설 유지관리	기간:2020.1~2024.12 대상:군·구 규모:도로조명,제어할 등 내용:유지관리		N	N		N	계	9,500	0	9,500	1,500	2,000	2,000	2,000	2,000	0
							재량	9,500	0	9,500	1,500	2,000	2,000	2,000	2,000	0
							시도비	9,500	0	9,500	1,500	2,000	2,000	2,000	2,000	0
							(민자 등)	10,275	0	10,275	2,275	2,000	2,000	2,000	2,000	0
골목길 불 밝혀서 안전한 거리 만들기	기간:2020.01~2024.12 대상:군구 규모:보안등 29,407개소 내용:LED 광원 교체		N	N	N	계	4,000	0	4,000	800	800	800	800	800	0	
						재량	4,000	0	4,000	800	800	800	800	800	0	
						시도비	4,000	0	4,000	800	800	800	800	800	0	
						(민자 등)	7,988	0	7,988	1,595	1,500	1,500	1,500	1,893	0	
안전한 도로환경 조성							21,176	0	21,176	4,076	4,260	4,270	4,280	4,290	0	
도로시설물 정비	기간:2020.01~2024.12. 대상:군·구 지원 규모:관내 도로시설물 내용:긴급 보수·보강		N	N	N	계	14,826	0	14,826	2,826	3,000	3,000	3,000	3,000	3,000	0
						재량	14,826	0	14,826	2,826	3,000	3,000	3,000	3,000	3,000	0
						시도비	14,826	0	14,826	2,826	3,000	3,000	3,000	3,000	3,000	0
보도 정비 사업	기간:2020 ~ 2024 대상:군구 내용:군구 노후 보도 정비지원		N	N	N	계	6,350	0	6,350	1,250	1,260	1,270	1,280	1,290	0	
						재량	6,350	0	6,350	1,250	1,260	1,270	1,280	1,290	0	
도로 계획 및 관리 지원							199,831	0	199,831	41,310	42,276	39,893	37,584	38,768	0	
							계	85,422	0	85,422	20,501	20,501	17,084	13,668	13,668	0
민자타일운영 재정 지원	기간:2020.01~2024.12. 대상:3개 민자타일 규모:최소 운영수익 보존 내용:실시협약 이행		N	N	N	N	85,422	0	85,422	20,501	20,501	17,084	13,668	13,668	0	

세부사업계획서

회계연도 : 2020년

회계구분 : 일반회계

분 야 : 전체

부 문 : 전체

(단위 : 백만원)

분야·부문·정책·단위·세부사업		사업개요	국가계획	투자자심	투자방	의무지출	재원	총사업비	기투자	연도별투자					향후	
										소계	2020	2021	2022	2023	2024	
민자터널운영 재정부원	기간:2020.01.~2024.12. 대상:3개 민간터널 규모:최소 운영수의 보존			N	N	N	N	시도비	0	85,422	20,501	20,501	17,084	13,668	13,668	0
								계	0	79,409	13,809	14,775	15,809	16,916	18,100	0
				N	N	N	N	재량	0	79,409	13,809	14,775	15,809	16,916	18,100	0
								시도비	0	79,409	13,809	14,775	15,809	16,916	18,100	0
도로점용료 징수교부금	기간:2018 ~ 2023 교부기관:군·구 교부금:징수금 50% 내용:전년도 징수금교부			N	N	N	N	재량	0	35,000	7,000	7,000	7,000	7,000	7,000	0
								시도비	0	35,000	7,000	7,000	7,000	7,000	7,000	0
								계	0	70,964	0	5,163	6,009	11,000	48,792	10,564
경인고속도로 일반화	기간:2020.01~2024.12 위치:경인고속도로 기점~서인천IC 규모: L = 10.45km, B=20~30m(A=167,000㎡)								0	59,914	0	5,163	5,200	7,000	42,551	0
				Y	N	N	N	재량	0	59,914	0	5,163	5,200	7,000	42,551	0
								시도비	0	59,914	0	5,163	5,200	7,000	42,551	0
일반화 문화시설	기간:2022.6.~2025.12 위치:(용현,원적,수봉,가좌) 공원부지 내 규모:권역형 2개소, 생활권역 2개소							계	0	11,050	0	0	809	4,000	6,241	10,564
				Y	N	N	N	재량	0	11,050	0	0	809	4,000	6,241	10,564
								시도비	0	11,050	0	0	809	4,000	6,241	10,564
쾌적한 도로시설 관리								16,549	0	16,549	2,622	3,000	3,000	3,500	4,427	0
									0	16,549	2,622	3,000	3,000	3,500	4,427	0
									0	16,549	2,622	3,000	3,000	3,500	4,427	0
도로시설물 정비	기간:연중 연계반복적 사업 내용:전용도로 및 지하차도유지보수							16,549	0	16,549	2,622	3,000	3,000	3,500	4,427	0
				N	N	N	N	계	0	16,549	2,622	3,000	3,000	3,500	4,427	0

세부사업계획서

회계연도 : 2020년

회계구분 : 일반회계

분 야 : 전체

부 문 : 전체

(단위 : 백만원)

분야·부문·정책·단위·세부사업	사업개요	국가계획	투자자심	투자방안	BT	의무지출비율	자원	총사업비	기투자	연 도			계			향 후
										소 계	2020	2021	2022	2023	2024	
항공·공항	전용도로 및 지하차도 유지보수	기간:연출연제반복적 사업 내용:전용도로 및 지하차도 유지보수	N	N	N	N	재량	16,549	0	16,549	2,622	3,000	3,000	3,500	4,427	0
								16,549	0	16,549	2,622	3,000	3,000	3,500	4,427	0
	항공·공항							27,000	25,700	1,300	1,300	0	0	0	0	0
								27,000	25,700	1,300	1,300	0	0	0	0	0
항공산업 육성 및 지원	공항 및 항공산업 활성화 지원사업							27,000	25,700	1,300	1,300	0	0	0	0	0
								27,000	25,700	1,300	1,300	0	0	0	0	0
	인천항공산업 산학융합지구 조성	Y	Y	N	N	N	계	27,000	25,700	1,300	1,300	0	0	0	0	0
								27,000	25,700	1,300	1,300	0	0	0	0	0
대중교통·물류등기타	인천항공산업 산학융합지구 조성	2017.1.1~2020.12.31 인천산학융합원 건축면적 : 19,908㎡ 산학융합지구 조성	Y	N	N	N	재량	27,000	25,700	1,300	1,300	0	0	0	0	0
								27,000	25,700	1,300	1,300	0	0	0	0	0
	시민편의 교통행정 구현						(민자 등)	33,300	31,300	2,000	2,000	0	0	0	0	0
								2,460,476	18,716	2,441,761	511,011	487,587	491,010	452,279	499,874	0
교통안전시설 관리	교통안전표지 설치 및 관리	기간:2020.01~2024.12 대상:인천시민 및 도로이용자 도로의 교통안전표지 및 노면표시	N	N	N	N	계	10,482	0	10,482	2,098	2,096	2,096	2,096	2,096	0
								10,482	0	10,482	2,098	2,096	2,096	2,096	2,096	0
	메트로 운영지원						재량	10,482	0	10,482	2,098	2,096	2,096	2,096	2,096	0
								10,482	0	10,482	2,098	2,096	2,096	2,096	2,096	0
지하역사 공기질 개선사업	지하역사 공기질 개선	기간:2020~2024 내용:지하역사 공기질 개선	Y	N	N	N	계	403,819	0	403,819	103,819	75,000	75,000	75,000	75,000	0
								10,230	0	10,230	10,230	0	0	0	0	0
	지하역사 공기질 개선						의무	10,230	0	10,230	10,230	0	0	0	0	0
								10,230	0	10,230	10,230	0	0	0	0	0

세부사업계획서

회계연도 : 2020년

회계구분 : 일반회계

분 야 : 전체

부 문 : 전체

(단위 : 백만원)

분야·부문·정책·단위·세부사업	사업개요	국가계획	투자방향	지향	의무지출 범위	재원	총사업비	기투자	연도				계		항후			
									소계	2020	2021	2022	2023	2024				
지하역사 공기질 개선사업	기간:2020~2024 내용:지하역사 공기질 개선	Y	N	N	N	국고보조금	4,092	0	4,092	4,092	0	0	0	0	0			
						시도비	6,138	0	6,138	6,138	0	0	0	0	0			
						계	393,589	0	393,589	93,589	75,000	75,000	75,000	75,000	0			
						재량	393,589	0	393,589	93,589	75,000	75,000	75,000	75,000	0			
						시도비	393,589	0	393,589	93,589	75,000	75,000	75,000	75,000	0			
	수도권 통합환승제 지원							279,112	0	279,112	53,112	55,000	56,000	57,000	58,000	0		
							계	279,112	0	279,112	53,112	55,000	56,000	57,000	58,000	0		
							재량	279,112	0	279,112	53,112	55,000	56,000	57,000	58,000	0		
							시도비	279,112	0	279,112	53,112	55,000	56,000	57,000	58,000	0		
								688,841	0	688,841	131,000	150,000	150,000	107,841	150,000	0		
버스운송사업 개선	기간:연중추진 대상:버스운송업체 규모:32개사 156개 노선 1,861대 내용:운송원가 대비 운송수지 적자액 지원						688,841	0	688,841	131,000	150,000	150,000	107,841	150,000	0			
							계	688,841	0	688,841	131,000	150,000	150,000	107,841	150,000	0		
							재량	688,841	0	688,841	131,000	150,000	150,000	107,841	150,000	0		
							시도비	688,841	0	688,841	131,000	150,000	150,000	107,841	150,000	0		
								145,158	3,666	141,492	29,278	28,053	28,053	28,053	28,053	0		
	버스정책사업 효율화							145,158	3,666	141,492	29,278	28,053	28,053	28,053	28,053	0		
								계	68,760	0	68,760	13,752	13,752	13,752	13,752	13,752	13,752	0
								재량	68,760	0	68,760	13,752	13,752	13,752	13,752	13,752	13,752	0
									68,760	0	68,760	13,752	13,752	13,752	13,752	13,752	13,752	0
									68,760	0	68,760	13,752	13,752	13,752	13,752	13,752	13,752	0

세부사업계획서

회계연도 : 2020년
회계구분 : 일반회계
분야 : 전체
부문 : 전체

(단위 : 백만원)

분야·부문·정책·단위·세부사업		사업개요	국가계획	투자자	지방채	BT	의무지출		재원	총사업비	기투자	연도별투자				향후	
							법	보				소계	2020	2021	2022		2023
버스업체 재정보조 (환승무료·할인)	기간:연중추진(연례반복) 대상:ONG 및 경유차량 운영 시내버스업체 규모:44개업체, 2,350대 내용:버스업체 ONG 및 경유차량에 대한 유류대보조		N	N	N	N	N	N	시도비	68,760	0	68,760	13,752	13,752	13,752	13,752	0
	버스유류대보조								계	40,240	0	40,240	8,048	8,048	8,048	8,048	0
			N	N	N	Y	N	의무	40,240	0	40,240	8,048	8,048	8,048	8,048	8,048	0
								시도비	40,240	0	40,240	8,048	8,048	8,048	8,048	8,048	0
저상버스 도입보조	기간 : 2004 ~ 2024 대상:시내버스운송사업자 규모:저상버스572대 내용:교통약자 편의증진을 위해 저상버스구입	Y							계	22,926	3,666	19,260	4,598	3,666	3,666	3,666	0
	저상버스 도입보조		N	N		N	Y	의무	22,926	3,666	19,260	4,598	3,666	3,666	3,666	3,666	0
								국고보조금	11,463	1,833	9,630	2,299	1,833	1,833	1,833	1,833	0
								시도비	11,463	1,833	9,630	2,299	1,833	1,833	1,833	1,833	0
쾌적한 버스정류장 환경개선사업	기간:연중추진(연례반복) 대상:버스승강장 설치정비 및 유지관리, 전·설치,유지관리를 통한 이용객 편의제고		N	N		N	N	재량	13,232	0	13,232	2,880	2,588	2,588	2,588	2,588	0
	쾌적한 버스정류장 환경개선사업							시도비	13,232	0	13,232	2,880	2,588	2,588	2,588	2,588	0
								계	13,232	0	13,232	2,880	2,588	2,588	2,588	2,588	0
									877,264	15,050	862,214	180,758	166,374	168,697	171,025	175,361	0
택시서비스 수준 향상 및 무르스조개 개선									75,298	0	75,298	14,760	14,907	15,057	15,210	15,366	0
	택시정책 기반 조성							계	69,698	0	69,698	13,640	13,787	13,937	14,090	14,246	0
								재량	69,698	0	69,698	13,640	13,787	13,937	14,090	14,246	0
								기금보조금	31,440	0	31,440	6,288	6,288	6,288	6,288	6,288	0
장애인 콜택시 지원사업	기간:2020.1~2024.12 대상:인천교통공사 택시145대, 바우처 택시170대 내용:교통약자 이동편의 지원		N	N		N	N	시도비	38,258	0	38,258	7,352	7,499	7,649	7,802	7,958	0
	농촌형 교통서비스 제공사업	기간: 2020.1~2024.12 대상지:영진군, 강화군 규모:국비7억, 시비4.2억 내용:교통 취약지역에 교통서비스		N	N		N	N	계	5,600	0	5,600	1,120	1,120	1,120	1,120	0

세부사업계획서

회계연도 : 2020년

회계구분 : 일반회계

분 야 : 전체

부 문 : 전체

(단위 : 백만원)

분야·부문·정책·단위·세부사업		사업개요	국가계획	투자자심사	투자방식	의무지출비율	재원	총사업비	기투자	연도별투자계획				향후
										소계	2020	2021	2022	
농림축산·농림수산·농림														

세부사업계획서

회계연도 : 2020년
회계구분 : 일반회계
분야 : 전체
부문 : 전체

(단위 : 백만원)

분야·부문·정책·단위·세부사업		사업개요	국가계획	투자방향	지향성	의무지출비율	자원	총사업비	기투자	연도별투자					계 획		향 후
										소 계	2020	2021	2022	2023	2024		
	화물자동차 공영차고지 건설지원(계양IC 화물공영차고지)(전환-지원)	기간: 2016. 1. ~ 2021. 12. 27 위치 : 계양구 용중동 27번지 일원 규모: 면적31,070㎡, 222면 내용 : 화물공영차고지 조성, 구조물, 주차면 222면, 관리용, 정비용 신축, 진입도로 개설		N	N	N	재량 군북보조금 시도비 (민자 등)	31,948 12,400 19,548 5,712	15,050 12,400 2,650 2,730	16,898	16,898	0	0	0	0	0	
										0	0	0	0	0	0	0	
										16,898	16,898	0	0	0	0	0	
										2,982	2,982	0	0	0	0	0	
										55,801	10,946	11,064	11,164	11,264	11,364	0	
시민 중심 첨단교통 구현								29,133	0	29,133	5,813	5,830	5,830	5,830	5,830	0	
시민체감형 교통서비스 제공	2020. 01~2024. 12 인천시민 교통정보시스템 교통정보수집 운영		N	N	N	N	계	16,068	0	16,068	3,200	3,217	3,217	3,217	3,217	3,217	0
							재량	16,068	0	16,068	3,200	3,217	3,217	3,217	3,217	3,217	0
							시도비	16,068	0	16,068	3,200	3,217	3,217	3,217	3,217	3,217	0
버스정보관리시스템(BIS/BMS) 운영	기간: 2020. 01~2024. 12 대상: 인천시민 2084개소 센터장비 유지비 및 버스정보안내기 고장 및 노후화 부품교체		N	N	N	N	계	13,065	0	13,065	2,613	2,613	2,613	2,613	2,613	2,613	0
							재량	13,065	0	13,065	2,613	2,613	2,613	2,613	2,613	2,613	0
							시도비	13,065	0	13,065	2,613	2,613	2,613	2,613	2,613	2,613	0
교통안전시설 운영관리								11,179	0	11,179	2,235	2,236	2,236	2,236	2,236	2,236	0
교통신호시설 관리	2020. 01~2024. 12 인천광역시 전역 신설(45개소), 보수(540개소) 교통신호기 관리		N	N	N	N	계	6,890	0	6,890	1,378	1,378	1,378	1,378	1,378	1,378	0
							재량	6,890	0	6,890	1,378	1,378	1,378	1,378	1,378	1,378	0
							시도비	6,890	0	6,890	1,378	1,378	1,378	1,378	1,378	1,378	0
교통신호시설 확충	기간: 2020. 01~2024. 12 대상: 인천시민 규모: 노후 교통신호폐어기 830대 교체(매년140대) 노후 교통신호제어기 교체		N	N	N	N	계	4,289	0	4,289	857	858	858	858	858	858	0

세부사업계획서

회계연도 : 2020년

회계구분 : 일반회계

분 야 : 전체

부 문 : 전체

(단위 : 백만원)

분야·부문·정책·단위·세부 사업		사업개요	국가계획	투자자성	지방채	BT	의무지출			재원	총사업비	기투자	연도별투자계획				향후	
							법	보	기				소계	2020	2021	2022		2023
	교통신호시설 확충	기간:2020.01~2024.12 대상:인천시인 도로 교통신호체계의 전문 적인 신호 운영관리		N	N	N	N	N	N	시도비	4,289	0	4,289	857	858	858	858	0
	교통신호시설 유지관리										15,490	0	15,490	2,898	2,998	3,098	3,198	0
	교통신호시설 유지 보수	기간:2020.01~2024.12 인천시인 150억(100%시비) 교통신호체계의 전문 적인 신호 운영관리							계	15,490	0	15,490	2,898	2,998	3,098	3,198	3,298	0
			N	N	N	N	N	재량	15,490	0	15,490	2,898	2,998	3,098	3,198	3,298	0	
									시도비	15,490	0	15,490	2,898	2,998	3,098	3,198	3,298	0
국토및지역개발										1,154,993	453,717	688,276	142,188	156,258	166,132	117,620	106,079	13,000
수자원										231,601	46,787	171,814	6,444	30,514	45,346	45,095	44,415	13,000
하천 정비										231,601	46,787	171,814	6,444	30,514	45,346	45,095	44,415	13,000
깨끗하고 맑은 물 관리										231,601	46,787	171,814	6,444	30,514	45,346	45,095	44,415	13,000
동락천 수해상습지 개선사업(전환-직접)		기간:2014.1.~2022.12. 대상:동락천 규모:1~3.35km 내용:수해상습 하천정비		N	N	N	N	N		26,732	8,432	18,300	0	2,000	8,150	8,150	0	0
									재량	26,732	8,432	18,300	0	2,000	8,150	8,150	0	0
									국고보조금	2,216	2,216	0	0	0	0	0	0	0
									국보보조금	2,000	2,000	0	0	0	0	0	0	0
									시도비	22,516	4,216	18,300	0	2,000	8,150	8,150	0	0
교산천 수해상습지 개선사업(전환-직접)		기간:2015.1.~2024.12. 대상:교산천 규모:1~3.25km 내용:수해상습 하천정비							계	26,080	8,080	18,000	0	2,000	5,000	5,500	5,500	0
									의무	26,080	8,080	18,000	0	2,000	5,000	5,500	5,500	0
				N	N	N	Y	N	국고보조금	2,040	2,040	0	0	0	0	0	0	0
									국보보조금	2,000	2,000	0	0	0	0	0	0	0

세부사업계획서

회계연도 : 2020년

회계구분 : 일반회계

분 야 : 전체

부 문 : 전체

(단위 : 백만원)

분야·부문·정책·단위·세부사업		사업개요	국가계획	투자자	지	방	BT	의무지출		총사업비	기투자	연도					계		향후
								법	보			소계	2020	2021	2022	2023	2024		
	교산천 수해상습지 개선사업(전환-직접)	기간:2015.1~2024.12. 대상:교산천 규모:L=2.0km 내용:수해상습 하천정비	Y 국토교통	N	N	N	N	N	Y	N	22,040	4,040	18,000	0	2,000	5,000	5,500	5,500	0
											18,700	4,000	14,700	0	3,000	3,900	3,900	3,900	0
											18,700	4,000	14,700	0	3,000	3,900	3,900	3,900	0
												200	200	0	0	0	0	0	0
	운연천 수해상습지 개선사업(전환-직접)	기간:2017.01~2024.12 대상:운연천 규모:L=2.0km 내용:수해상습 하천정비	Y 국토교통	N	N	N	N	N	Y	N	200	200	0	0	0	0	0	0	0
											1,800	1,800	0	0	0	0	0	0	0
											16,700	2,000	14,700	0	3,000	3,900	3,900	3,900	0
											5,800	3,000	2,800	200	600	1,000	1,000	1,000	0
	심곡천 수해상습지 개선사업(전환-직접)	기간:2018.01~2023.12 대상:심곡천 규모:L=0.7km 내용:수해상습 하천정비	Y 국토교통	N	N	N	N	N	Y	N	1,500	1,500	0	0	0	0	0	0	0
											4,300	1,500	2,800	200	600	1,000	1,000	1,000	0
											19,538	2,000	17,538	3,300	3,300	3,000	1,938	1,938	0
											19,538	2,000	17,538	3,300	3,300	3,000	1,938	1,938	0
	굴포천 생태하천 복원사업(전환-지원)	기간:2017.01~2022.12 대상:굴포천 규모:L=1.475km 내용:굴포천 생태하천 복원	Y 국토교통	Y	N	N	N	N	Y	N	1,000	1,000	0	0	0	0	0	0	0
											18,538	1,000	17,538	3,300	3,300	3,000	1,938	1,938	0
											16,462	4,000	12,462	2,500	2,500	2,000	1,462	1,462	0
											16,062	0	16,062	2,944	2,827	3,109	3,420	3,420	0
	지방하천유지관리	2019.01~2024.12 대상 : 인천시 관내 지방하천 규모 : 지방하천 30개소 내용 : 지방하천 유지관리, 하천시설을 유지보수, 하천정화사업 등		N	N	N	N	N	N	N	16,062	0	16,062	2,944	2,827	3,109	3,420	3,420	0
											16,062	0	16,062	2,944	2,827	3,109	3,420	3,420	0
											16,062	0	16,062	2,944	2,827	3,109	3,420	3,420	0
											16,062	0	16,062	2,944	2,827	3,109	3,420	3,420	0

세부사업계획서

회계연도 : 2020년
회계구분 : 일반회계
분야 : 전체
부문 : 전체

(단위 : 백만원)

분야·부문·정책·단위·세부 사업	국가계 획	투자 자 심	투자 방 식	BT 방 식	의무지출 비율	재원	총사업비	기투자	연 도			투 자			계 획		향 후
									소 계	2020	2021	2022	2023	2024			
삼거천 하천정비사업			N	N	N	계	9,600	0	9,600	0	0	2,400	2,400	4,800			0
송릉천 하천정비사업			N	N	N	계	12,600	0	9,600	0	2,000	2,000	2,000	3,600			3,000
덕하천 하천정비사업		N	N	N	N	계	5,100	0	5,100	0	1,700	1,700	1,700	0			0
길정천 하천정비사업		N	N	N	N	계	18,000	0	8,000	0	2,000	2,000	2,000	2,000			10,000
온수천 하천정비사업		N	N	N	N	계	4,000	0	4,000	0	0	2,000	2,000	0			0
온연천 하천정비사업		N	N	N	N	계	29,996	14,998	14,998	0	3,750	3,750	3,750	3,750			0
						국고보조금	7,499	7,499	0	0	0	0	0	0	0	0	0

세부사업계획서

회계연도 : 2020년
회계구분 : 일반회계
분야 : 전체
부문 : 전체

(단위 : 백만원)

분야·부문·정책·단위·세부사업		사업개요	국가계획	투자심사	지방채	BT	의무지출			총사업비	기투자	연도별투자					향후		
							법	보	이			소계	2020	2021	2022	2023		2024	
		기간:2019.01~2024.12 규모:L = 2.81km, B = 25~35m		N	N	N	N	N	N	22,497	7,499	14,998	0	3,750	3,750	3,750	3,750	0	
										25,107	6,277	18,830	0	3,766	3,766	3,766	7,532	0	
	계양천 하천정비사업	기간:2019.01~2024.12 규모:L = 3.3km, B = 20~40m		N	N	N	N	N	N	25,107	6,277	18,830	0	3,766	3,766	3,766	7,532	0	
				국고보조금	3,139	3,139	0	0	0	0	0	0	0	0	0	0	0	0	0
										21,969	3,139	18,830	0	3,766	3,766	3,766	7,532	0	
	대곡천 하천정비사업	기간:2021.01~2024.12 규모:L = 2.4km, B = 25~45m								14,286	0	14,286	0	3,572	3,572	3,572	3,572	0	
				재량	14,286	0	14,286	0	3,572	3,572	3,572	3,572	3,572	3,572	3,572	3,572	3,572	3,572	0
				N	N	N	N	N	N	14,286	0	14,286	0	3,572	3,572	3,572	3,572	0	
	지역및도시									923,392	406,930	516,462	135,744	125,744	120,785	72,525	61,664	0	
	특수지역 개발 및 지원									74,950	0	74,950	14,456	14,358	14,324	14,291	17,521	0	
										74,950	0	74,950	14,456	14,358	14,324	14,291	17,521	0	
	도시지역 교통편의 증진	기간:2020.01.~2024. 12. 대상: 인천시민, 태서도민, 명절방문객 규모: 관내 24개 도서 내용: 여객선 운임지원								41,451	0	41,451	7,637	7,637	7,637	7,637	10,901	0	
										41,451	0	41,451	7,637	7,637	7,637	7,637	10,901	0	
					N	N	N	Y	N	41,451	0	41,451	7,637	7,637	7,637	7,637	7,637	10,901	0
										(민자 등)	9,641	0	9,641	1,881	1,881	1,881	1,881	2,117	0
	여객선 운임지원(자체)	기간:2020.01~2024. 12 대상: 인천시 거주 도서민 규모: 도서민 여객차량운임 내용: 도서민 및 차량여객선 운임비 지원	Y							33,500	0	33,500	6,819	6,721	6,687	6,654	6,620	0	
											33,500	0	33,500	6,819	6,721	6,687	6,654	6,620	0
	도서민 여객선 운임지원(보조)			N	N	N	N	Y	N	20,082	0	20,082	4,091	4,028	4,008	3,988	3,968	0	
										국고보조금									

세부사업계획서

회계연도 : 2020년

회계구분 : 일반회계

분 야 : 전체

부 문 : 전체

(단위 : 백만원)

분야·부문·정책·단위·세부사업		사업개요	국가계획	투자방향	지향점	의무지출비율	자원	총사업비	기투자	연도별투자					계		항후									
										소계	2020	2021	2022	2023	2024											
	도시민 여객선임지원(보조)	기간:2020.01~2024.12 대상:인천시 거주 도서민 규모:도서민 여객차량운임 내용:도서민 및 차량 여객선운임비 지원	Y	N	N	N	N	13,418	0	13,418	2,728	2,693	2,679	2,666	2,653	0										
																	(민자 등)	11,898	0	11,898	2,421	2,387	2,375	2,363	2,352	0
	낙후지역 개발 및 지원							123,358	0	123,358	34,612	24,586	18,417	27,080	18,663	0										
	특수상황지역개발사업							85,321	0	85,321	25,827	15,169	9,000	17,663	17,663	0										
								계	60,094	0	60,094	14,329	10,800	7,560	13,703	13,703	0									
	기초생활기반확충	기간:2008.01~2024.12 대상:서구,중구,강화,옹진 규모:14건 내용:기반시설 확충	Y	N	N	N	Y	53,419	0	53,419	12,739	9,600	6,720	12,180	12,180	0										
																	의무	60,094	0	60,094	14,329	10,800	7,560	13,703	13,703	0
																	관책보조금	6,675	0	6,675	1,590	1,200	840	1,523	1,523	0
																	(민자 등)	6,680	0	6,680	1,595	1,200	840	1,523	1,523	0
	주민소득증대	기간:2018.01~2024.12 대상:중구,강화군,옹진군 규모:13건 내용:지역소득 증대를 위한 기반시설 확충	Y					17,094	0	17,094	7,955	2,209	630	3,150	3,150	0										
																	의무	17,094	0	17,094	7,955	2,209	630	3,150	3,150	0
																	관책보조금	15,137	0	15,137	7,007	1,970	560	2,800	2,800	0
																	시도비	1,957	0	1,957	948	239	70	350	350	0
							(민자 등)	1,984	0	1,984	960	254	70	350	350	0										
	지역경관개선	기간:2017.01~2024.12 대상:강화군,옹진군 규모:6건 내용:정주공간조성 및 정비시설 구축	Y					8,134	0	8,134	3,544	2,160	810	810	810	0										
																	의무	8,134	0	8,134	3,544	2,160	810	810	810	0
																	관책보조금	7,230	0	7,230	3,150	1,920	720	720	720	0
																	시도비	904	0	904	394	240	90	90	90	0

세부사업계획서

회계연도 : 2020년

회계구분 : 일반회계

분야 : 전체

부문 : 전체

(단위 : 백만원)

분야·부문·정책·단위·세부사업	사업개요	국가계획	투자자심	지방채	BT	의무지출			총사업비	기투자	연도별투자					향후
						법	보	이			소계	2020	2021	2022	2023	2024
지역경관개선	도시개발 및 점경지역 지원	기간:2017.01~2024.12 대상:강화군, 동진군 규모:6건 내용:정주공간조성 및 정비시설 구축	Y 행정안전	N	N	N	Y	N	904	0	904	394	240	90	90	90
											4,367	367	1,000	1,000	1,000	1,000
											4,367	367	1,000	1,000	1,000	1,000
											4,367	367	1,000	1,000	1,000	1,000
섬 발전 사업	기간:2020.01~2024.12 대상:강화군, 동진군도서민 내용:살고싶은 섬 만들기		N	N	N	Y	N	N	4,367	0	4,367	367	1,000	1,000	1,000	1,000
											4,367	367	1,000	1,000	1,000	1,000
											4,367	367	1,000	1,000	1,000	1,000
											4,367	367	1,000	1,000	1,000	1,000
서해 5도 종합발전 지원	기간:2020.01~2023.12 대상:서해 5도 규모:4개 사업 내용:정주생활지원, 교육비, 생활필용해상운송비 지원, 노후주택개량사업	Y 행정안전	N	N	N	Y	N	N	33,669	0	33,669	8,417	8,417	8,417	8,417	8,417
											33,669	8,417	8,417	8,417	8,417	8,417
											33,669	8,417	8,417	8,417	8,417	8,417
											33,669	8,417	8,417	8,417	8,417	8,417
건설기획관리	기간:2020.1~2024.12.1 대상:미지금융지에 대한 보상 신청자 도로편입 미지금융지 내용: 과년도 도로편입 미지금융지에 대한 보상		N	N	N	N	N	N	4,500	0	4,500	900	900	900	900	900
											4,500	900	900	900	900	900
											4,500	900	900	900	900	900
											4,500	900	900	900	900	900
미래지향적 도시계획 추진	기간:2020.1~2024.12.1 대상:미지금융지에 대한 보상 신청자 도로편입 미지금융지 내용: 과년도 도로편입 미지금융지에 대한 보상		N	N	N	N	N	N	7,820	0	7,820	1,564	1,564	1,564	1,564	1,564
											7,820	1,564	1,564	1,564	1,564	1,564
											7,820	1,564	1,564	1,564	1,564	1,564
											7,820	1,564	1,564	1,564	1,564	1,564

세부사업계획서

회계연도 : 2020년

회계구분 : 일반회계

분 야 : 전체

부 문 : 전체

(단위 : 백만원)

분야·부문·정책·단위·세부사업	사 업 개 요	국가계 획	투 자 심	지 방 채 원	BT	의무지출 법 정 과 목	재원	총사업비	기투자	연 도 별 투 자 계 획				향 후		
										소 계	2020	2021	2022		2023	2024
개발제한구역 관리	기간:2010.1~2024.12 대상:8내 거주민 규모:도로, 공원 등 내용:8주민지원사업	Y 국토 교통 부	N	N	N	N	계 재량 국특보조금	7,820	0	7,820	1,564	1,564	1,564	1,564	0	
								7,820	0	7,820	1,564	1,564	1,564	1,564	0	
								7,820	0	7,820	1,564	1,564	1,564	1,564	0	
								7,820	0	7,820	1,564	1,564	1,564	1,564	0	
원도심 활성화 도시개발 추진	원도심 허브 거점도시 조성						계 재량 시도비	41,460	41,460	0	0	0	0	0	0	
								41,460	41,460	0	0	0	0	0	0	
								41,460	41,460	0	0	0	0	0	0	
								41,460	41,460	0	0	0	0	0	0	
도화구역 도시개발 사업	기간:2006.05~2022.12 내용:인원대 이전 부 지매입 대금 지원		N	N	N	N	계 재량 시도비	41,460	41,460	0	0	0	0	0	0	
								41,460	41,460	0	0	0	0	0	0	
								41,460	41,460	0	0	0	0	0	0	
								41,460	41,460	0	0	0	0	0	0	
부대이전 개발계획 추진	공여구역등 개발계획 추진	Y 행정 안전 부	N	N	N	N	계 재량 국고보조금	505,504	330,955	174,548	55,983	56,939	57,127	2,000	2,500	0
								491,504	327,375	164,129	53,504	53,500	57,125	0	0	0
								491,504	327,375	164,129	53,504	53,500	57,125	0	0	0
								491,504	327,375	164,129	53,504	53,500	57,125	0	0	0
주한미군 공여구역 주변지역 등 지원	2010.01~2022.12 440,000㎡+오수정화조부지 부지매입:공원, 도로		N	N	N	N	계 재량 국고보조금	491,504	327,375	164,129	53,504	53,500	57,125	0	0	0
								491,504	327,375	164,129	53,504	53,500	57,125	0	0	0
								491,504	327,375	164,129	53,504	53,500	57,125	0	0	0
								491,504	327,375	164,129	53,504	53,500	57,125	0	0	0
도시기반시설 구축	부 평 동 ~ 장 고 개 간 도로개설 3차(2공구)		Y	N	N	N	계 재량	14,000	3,580	10,420	2,479	3,439	2	2,000	2,500	0
								14,000	3,580	10,420	2,479	3,439	2	2,000	2,500	0
								14,000	3,580	10,420	2,479	3,439	2	2,000	2,500	0
								14,000	3,580	10,420	2,479	3,439	2	2,000	2,500	0

세부사업계획서

회계연도 : 2020년

회계구분 : 일반회계

분 야 : 전체

부 문 : 전체

(단위 : 백만원)

분야·부문·정책·단위·세부 사업		사 업 개 요	국가계 획	투 자 심	지 방 자 원	의무지출 비율	BTL 점 수	재원	총사업비	기투자	연 도 별 투 자 계 획					향 후	
											소 계	2020	2021	2022	2023		2024
		부평동~장고개간 도로 개설 3차(2공구)		Y	N	N	N	국고보조금	3,000	324	2,676	476	2,200	0	0	0	0
								시도비	11,000	3,256	7,744	2,003	1,239	2	2,000	2,500	0
		공원녹지조성사업							64,640	34,515	30,126	7,996	7,520	8,310	6,300	0	0
									64,640	34,515	30,126	7,996	7,520	8,310	6,300	0	0
		도시공원·녹지 조성						계	47,440	34,315	13,126	3,196	3,320	3,310	3,300	0	0
									의무	47,440	34,315	13,126	3,196	3,320	3,310	3,300	0
		자치단체 공원조성 경 상보조	N	N	N	N	Y	시도비	47,440	34,315	13,126	3,196	3,320	3,310	3,300	0	0
									계	7,200	200	7,000	4,800	1,200	1,000	0	0
		이승훈 역사공원 조성	Y	N	N	N	N	재량	7,200	200	7,000	4,800	1,200	1,000	0	0	0
									시도비	7,200	200	7,000	4,800	1,200	1,000	0	0
		새인천 5G(차세대) 놀 이터 조성사업						(민자 등)	4,800	400	4,400	0	0	4,400	0	0	0
									계	10,000	0	10,000	0	3,000	4,000	3,000	0
		인천천 5G(차세대) 놀 이터 조성사업	Y	N	N	N	N	재량	10,000	0	10,000	0	3,000	4,000	3,000	0	0
									시도비	10,000	0	10,000	0	3,000	4,000	3,000	0
		인천대공원관리							37,986	0	37,986	7,795	7,405	7,518	7,634	7,634	0
													37,986	0	37,986	7,795	7,405
		인천대공원 운영	N	N	N	N		계	4,695	0	4,695	897	915	942	970	970	0
									재량	4,695	0	4,695	897	915	942	970	970
		공원 조경관리							4,695	0	4,695	897	915	942	970	970	0
									재량	4,695	0	4,695	897	915	942	970	970

세부사업계획서

회계연도 : 2020년
회계구분 : 일반회계
분야 : 전체
부문 : 전체

(단위 : 백만원)

분야·부문·정책·단위·세부 사업		사 업 개 요	국가계 획	투 자 심	지 방 채 원	의무지출 비율	재원		총사업비	기투자	연 도 별 투 자 계 획					항 후	
							소 계	2020			2021	2022	2023	2024			
	공원 조경관리	기간:2020.1월 ~ 2024.12월 대상:인천대공원 수목원, 내용:기간제근로자인건비, 조경공사 등		N	N	N	N	시도비	4,695	0	4,695	897	915	942	970	970	0
	시설유지관리	기간:2020.1월 ~ 2024.12월 대상:인천대공원 규모:시설물관리, 민간위탁 등 내용:시설물관리, 민간위탁 등						계	15,068	0	15,068	3,254	2,845	2,931	3,019	3,019	0
				N	N	N	N	재량	15,068	0	15,068	3,254	2,845	2,931	3,019	3,019	0
	수목원 운영관리	기간:2020.1월 ~ 2024.12월 대상:인천대공원 수목원, 습지원, 지류의숲 규모:수목원(255,889㎡) 등 내용:기간제근로자인건비, 수시정비비 등						시도비	15,068	0	15,068	3,254	2,845	2,931	3,019	3,019	0
								계	6,399	0	6,399	1,279	1,280	1,280	1,280	1,280	0
				N	N	N	N	재량	6,399	0	6,399	1,279	1,280	1,280	1,280	1,280	0
	공원이용객 편의제공	기간:2020.1월 ~ 2024.12월 대상:인천대공원사립소 내용:홍보물제작, 위탁대행금 등						시도비	6,399	0	6,399	1,279	1,280	1,280	1,280	1,280	0
								계	11,824	0	11,824	2,364	2,365	2,365	2,365	2,365	0
				N	N	N	N	재량	11,824	0	11,824	2,364	2,365	2,365	2,365	2,365	0
동부권역공원관리								시도비	11,824	0	11,824	2,364	2,365	2,365	2,365	2,365	0
									25,008	0	25,008	5,002	5,002	5,002	5,002	5,002	0
									25,008	0	25,008	5,002	5,002	5,002	5,002	5,002	0
동부권역공원운영								계	20,340	0	20,340	4,068	4,068	4,068	4,068	4,068	0
	시설유지관리	기간:2020.1월 ~ 2024.12월 대상:중랑, 소래습지생태공원, 신원공영지생태공원 규모:중랑공영지6개소, 신원1,000㎡ 내용:기간제근로자인건비, 시설 물관리 등		N	N	N	N	재량	20,340	0	20,340	4,068	4,068	4,068	4,068	4,068	0
								시도비	20,340	0	20,340	4,068	4,068	4,068	4,068	4,068	0
소래습지생태공원 유지관리								계	4,669	0	4,669	934	934	934	934	934	0
		기간:2020.1월~2024.12월 대상:소래습지생태공원 규모:소래습지생태공원 1,561천㎡, 전시관726.77㎡ 내용:기간제근로자인 건비, 시설물관리 등		N	N	N	N	재량	4,669	0	4,669	934	934	934	934	934	0
								시도비	4,669	0	4,669	934	934	934	934	934	0

세부사업계획서

회계연도 : 2020년

회계구분 : 일반회계

분야 : 전체

부문 : 전체

(단위 : 백만원)

분야·부문·정책·단위·세부 사업	사 업 개 요	국가계 획	투 자 심	지 방 채	BT 방 채	의무지출 법 제 도 기	자원	총사업비	기투자	연 도				계 획		향 후
										소 계	2020	2021	2022	2023	2024	
서부공원운영관리								19,667	0	19,667	3,494	3,846	3,988	4,108	4,231	0
	월미공원운영							13,507	0	13,507	2,265	2,616	2,756	2,875	2,996	0
	시설유지관리	기간:2020 ~ 2024 대상:월미공원 시설물 28,069,379천원 내용:시설물유지, 관리	N	N	N	N	계	13,507	0	13,507	2,265	2,616	2,756	2,875	2,996	0
							재량	13,507	0	13,507	2,265	2,616	2,756	2,875	2,996	0
서부지역 공원관리(문학, 관교,정량공원 등)							시도비	13,507	0	13,507	2,265	2,616	2,756	2,875	2,996	0
								6,160	0	6,160	1,229	1,230	1,232	1,233	1,235	0
	시설유지관리	기간:2020.01 ~ 2024.12 대상:서부관역공원 7,333,901천원 내용:녹지대, 시설관리 등	N	N	N	N	계	6,160	0	6,160	1,229	1,230	1,232	1,233	1,235	0
							재량	6,160	0	6,160	1,229	1,230	1,232	1,233	1,235	0
도시 녹화 추진							시도비	6,160	0	6,160	1,229	1,230	1,232	1,233	1,235	0
								18,498	0	18,498	3,944	3,624	3,635	3,646	3,649	0
	양질의 양묘생산공급							12,982	0	12,982	2,877	2,513	2,523	2,533	2,535	0
							계	12,982	0	12,982	2,877	2,513	2,523	2,533	2,535	0
수목·초화의 생산과 공급		기간: 2020년 ~ 2024년 대상: 수목, 초화 규모: 포지270천㎡ 내용: 수목, 초화의 생 산과 공급	N	N	N	N	재량	12,982	0	12,982	2,877	2,513	2,523	2,533	2,535	0
							시도비	12,982	0	12,982	2,877	2,513	2,523	2,533	2,535	0
	공원 관리 및 운영							5,516	0	5,516	1,066	1,111	1,112	1,113	1,114	0
							계	5,516	0	5,516	1,066	1,111	1,112	1,113	1,114	0
시설유지관리		기간 2020-2024 대상:우북부권역 공원 내 (계양구, 서구, 강화군 일대) 내용:북부권역 공원 시 설 유지관리	N	N	N	N	재량	5,516	0	5,516	1,066	1,111	1,112	1,113	1,114	0
							시도비	5,516	0	5,516	1,066	1,111	1,112	1,113	1,114	0

세부사업계획서

회계연도 : 2020년
회계구분 : 일반회계
분야 : 전체
부문 : 전체

(단위 : 백만원)

분야·부문·정책·단위·세부 사업	사 업 개 요	국가계 획	투 자 심	지 방 자 원	BT 법 적 인	의무지출 비율	재원	총사업비	기투자	연 도 별 투 자 계 획				향 후		
										소 계	2020	2021	2022		2023	2024
과학기술								213,515	46,465	149,467	21,488	28,599	33,313	31,126	34,940	17,584
과학기술일반								213,515	46,465	149,467	21,488	28,599	33,313	31,126	34,940	17,584
	중소기업지식재산및기술진흥							72,568	46,465	26,102	5,622	5,120	5,120	5,120	5,120	0
	중소기업 기술지원							60,739	46,465	14,273	3,393	2,720	2,720	2,720	2,720	0
	산업기술기반조성사업	기간:2018~2024년(연중) 대상:중소기업 내용:특허 및 지식재산 권 활성화 등	Y	N	N	N	계	13,600	0	13,600	2,720	2,720	2,720	2,720	2,720	0
	산학연협력기술개발 사업	기간:2019~2020년(연중) 대상:중소기업,연구기관 규모:10과제 내외 내용:산학연협력 기술개발 비용 지원	Y 중소 벤처 기업	N	N	N	계	47,139	46,465	673	673	0	0	0	0	0
과학기술특성화사업	산업디자인 육성 및 지원							11,829	0	11,829	2,229	2,400	2,400	2,400	2,400	0
	지역특성화산업육성 (중소기업 디자인개발 지원)(전환-직접)		N	N	N	N	계	11,829	0	11,829	2,229	2,400	2,400	2,400	2,400	0
	첨단산업 육성 지원							115,969	0	98,385	10,910	18,523	23,237	21,051	24,665	17,584
첨단산업 육성 지원								60,685	0	60,685	4,410	11,423	15,737	12,951	16,165	0
	인천 B10산업 지원	기간:2020.1 ~ 2024.12. 대상:바이오기업 규모:30개기업 내용:바이오헬스케어 제품 개발 지원 등	Y 산업 통상 기업	N	N	N	계	4,185	0	4,185	810	823	837	851	865	0

세부사업계획서

회계연도 : 2020년
회계구분 : 일반회계
분야 : 전체
부문 : 전체

(단위 : 백만원)

분야·부문·정책·단위·세부사업		사업개요	국가계획	투자심사	지방균	BT	의무지출			총사업비	기투자	연도별투자				향후									
							법	보	이			소계	2020	2021	2022		2023	2024							
	인천 BIO산업 지원	기간:2020.1.~ 2024. 12. 대상:바이오기업 규모:30개기업	Y 산업통상	N	N	N	N	N	N	4,185	0	4,185	810	823	837	851	865	0							
	바이오공정 전문센터 구축	기간:2020.01~2025.12 대상:바이오 전공자 등 규모:2,500명/년 내용:바이오공정 전문 인력 양성		N	N	N	N	N	N	38,500	0	38,500	0	7,000	11,300	8,500	11,700	0							
										계															
										재량															
									국고보조금	27,000	0	27,000	0	4,900	7,910	5,950	8,240	0							
									시도비	11,500	0	11,500	0	2,100	3,390	2,550	3,460	0							
(재)인천테크노파크 운영 지원		기간:2020.1. ~ 2024.12. 대상:(재)인천테크노파크 규모: 인천테크노파크(43명) 인건비 내용:인천테크노파크 운 영비 지원		N	N	N	N	N	N	18,000	0	18,000	3,600	3,600	3,600	3,600	3,600	0							
										계															
										재량															
										시도비	18,000	0	18,000	3,600	3,600	3,600	3,600	3,600	0						
로봇산업 육성										44,284	0	26,700	4,900	5,100	5,300	5,600	5,800	17,584							
로봇산업 육성		기간:2020.1.~ 2024.12. 대상: 로봇기업 및 일반 시민 규모: 로봇산업 혁신성장 지원(18억원) 내용: 로봇산업 혁신성장 지원사업 추진		N	N	N	N	N	N	11,200	0	11,200	1,800	2,000	2,200	2,500	2,700	0							
										계															
										재량															
										시도비	11,200	0	11,200	1,800	2,000	2,200	2,500	2,700	0						
로봇랜드 운영		2018.01 ~ 2025. 12.	N	N	N	N	N	N	N	33,084	0	15,500	3,100	3,100	3,100	3,100	3,100	17,584							
										계															
										재량															
										시도비	33,084	0	15,500	3,100	3,100	3,100	3,100	3,100	17,584						
과학기술 진흥										11,000	0	11,000	1,600	2,000	2,200	2,500	2,700	0							
연구개발(R&D) 성화		기간: 2020. ~ 2024. 대상: 산·학·연 등 관계기관 규모: 2025년까지 연구개발 (R&D) 6,000억원 투자 내용: 지역 주도형 R&D 사업 시행		N	N	N	N	N	N	11,000	0	11,000	1,600	2,000	2,200	2,500	2,700	0							
										계															
									재량	11,000	0	11,000	1,600	2,000	2,200	2,500	2,700	0							

세부사업계획서

회계연도 : 2020년

회계구분 : 일반회계

분 야 : 전체

부 문 : 전체

(단위 : 백만원)

분야·부문·정책·단위·세부사업		사업개요	국가계획	투자심사	지방채	BT	의무지출			자원	총사업비	기투자	연도별투자계획					향후	
							법	보	이				소계	2020	2021	2022	2023		2024
연구개발(R&D)활성화	과학관 운영	기간: 2020. ~ 2024. 대상: 산학·연 등 관계기관 규모: 2025년까지 연구개발		N	N	N	N	N	N	시도비	11,000	0	11,000	1,600	2,000	2,200	2,500	2,700	0
											24,979	0	24,979	4,956	4,956	4,956	4,956	5,156	0
										계	24,979	0	24,979	4,956	4,956	4,956	4,956	5,156	0
어린이과학관 위탁운영	어린이과학관 위탁운영	기간: 2020~2024(연중) 대상: 어린이과학관 규모: 관람객 580,000명 내용: 위탁운영비 지원		N	N	N	N	N	재량	24,979	0	24,979	4,956	4,956	4,956	4,956	4,956	5,156	0
										시도비	24,979	0	24,979	4,956	4,956	4,956	4,956	5,156	0

공 기 업 특 별 회 계

세부사업계획서

회계연도 : 2020년
회계구분 : 공기업특별회계
분야 : 전체
부문 : 전체

(단위 : 백만원)

분야·부문·정책·단위·세부사업	사업개요	국가계획	투자방향	지향성	의무지출 법정비용	재원	총사업비	기투자	연도별투자					계		향후
									소계	2020	2021	2022	2023	2024		
합계						계	7,088,264	1,108,204	5,364,635	1,053,194	1,136,164	1,107,407	1,038,355	1,029,515	615,425	
						의무	1,855,452	223,417	1,446,132	292,590	294,991	293,712	270,874	293,966	185,902	
						재량	5,232,813	884,787	3,918,502	760,604	841,173	813,695	767,481	735,549	429,523	
						국고보조금	112,434	17,151	91,686	26,184	26,330	20,071	4,300	14,801	3,597	
						관특보조금	210,836	46,236	164,600	16,038	39,308	37,408	44,708	27,138	0	
						기금보조금	8,000	8,000	0	0	0	0	0	0	0	
						시도비	6,756,994	1,036,817	5,108,349	1,010,972	1,070,526	1,049,928	989,347	987,576	611,828	
							290,872	0	290,872	8,722	29,082	29,990	110,989	112,088	0	
							290,872	0	290,872	8,722	29,082	29,990	110,989	112,088	0	
							32,421	0	32,421	4,498	6,016	6,618	7,280	8,008	0	
국제적인 문화예술 공연						32,421	0	32,421	4,498	6,016	6,618	7,280	8,008	0		
문화예술	공연홍보 및 운영					계	13,295	0	13,295	1,198	2,606	2,867	3,154	3,469	0	
						재량	13,295	0	13,295	1,198	2,606	2,867	3,154	3,469	0	
						시도비	13,295	0	13,295	1,198	2,606	2,867	3,154	3,469	0	
	아트센터 인천 콘서트홀 기획공연	기간:2019~2024 대상:인천시민 내용:기획공연 총53회					계	19,126	0	19,126	3,300	3,410	3,751	4,126	4,539	0
		Y	N	N	N	재량	19,126	0	19,126	3,300	3,410	3,751	4,126	4,539	0	
						시도비	19,126	0	19,126	3,300	3,410	3,751	4,126	4,539	0	
관객친화적 공연장 조성							258,451	0	258,451	4,224	23,066	23,372	103,709	104,080	0	

세부사업계획서

회계연도 : 2020년
회계구분 : 공기업특별회계
분 야 : 전체
부 문 : 전체

(단위 : 백만원)

분야·부문·정책·단위·세부사업	사업개요	국가계획	투자자성	지방	BT	의무지출		재원	총사업비	기투자	연도별투자				계	향후		
						법	조				소계	2020	2021	2022			2023	2024
문화·관광·체육·도시·환경	관객친화적 공연장 조성								258,451	0	258,451	4,224	23,066	23,372	103,709	104,080	0	
	관객친화적 공연장 조성	기간:2020~2024 대상:아트센터 인천 청사 규모:아트센터 인천 내용:청사유지관리						계	258,451	0	258,451	4,224	23,066	23,372	103,709	104,080	0	
			N	N	N	N	재량	258,451	0	258,451	4,224	23,066	23,372	103,709	104,080	0		
							시도비	258,451	0	258,451	4,224	23,066	23,372	103,709	104,080	0		
환경									3,076,207	233,382	2,656,922	508,847	528,049	539,348	522,844	557,834	185,902	
상하수도·수질	쾌적한도시생활을위한하수도시설확충								3,076,207	233,382	2,656,922	508,847	528,049	539,348	522,844	557,834	185,902	
	하수처리 인프라 구축								1,273,386	76,282	1,011,201	176,345	208,823	213,093	192,307	220,632	185,902	
										479,771	76,282	222,298	32,659	47,110	46,734	35,741	60,054	181,190
			기간:2013.11~2033.11 위치:연수구 남동구 승기배수구역 일원 규모:하수관 43.4km 내용:하수관 임대료 및 운영비 지급	N	N	Y	N	의무	336,544	66,921	88,433	10,332	11,300	11,400	15,500	39,901	181,190	
관내 일원 하수도 시설 정비사업									294,354	53,800	62,961	8,363	9,099	9,199	11,200	25,100	177,593	
	관내 일원 하수도 시설 정비사업	기간:2020 ~ 2024 대상:시내일원 노후관로 규모:관내 하수도 시설 내용:노후관 정비	N	N	N	N	재량	78,816	0	78,816	8,732	14,356	15,334	20,241	20,153	0		
							시도비	78,816	0	78,816	8,732	14,356	15,334	20,241	20,153	0		
							계	6,518	3,664	2,854	200	2,654	0	0	0	0		
하수도의 설치 및 관리(하수관거 정비)(가좌하수처리구역 고농도 차집관로 설치)			N	N	N	Y	의무	6,518	3,664	2,854	200	2,654	0	0	0	0	0	
	하수도의 설치 및 관리(하수관거 정비)(가좌하수처리구역 고농도 차집관로 설치)	기간:2018.01~2022.12 위치:서구 중북대로 211 규모:L=1,856km 내용:하수 차집관로 설치						1,997	1,099	898	60	838	0	0	0	0	0	

세부사업계획서

회계연도 : 2020년

회계구분 : 공기업특별회계

분 야 : 전체

부 문 : 전체

(단위 : 백만원)

분야·부문·정책·단위·세부사업	사업개요	국가계획	투자방향	BT	의무지출비율	자원	총사업비	기투자	연 도				계		항 후
									소 계	2020	2021	2022	2023	2024	
하수도의 설치 및 관리(하수관거 정비)(기초하수처리구역 고도화사업(수도사업부서))	기간:2018.01~2022.12 위치:부평구 굴포천 일원 규모:L=5.342km, 우수 토질:9개소 내용:하수관로 및 우수 수토실 정비		N	N	N	N	4,521	2,565	1,956	140	1,816	0	0	0	0
						계	7,378	1,863	5,515	148	2,600	2,767	0	0	0
						의무	7,378	1,863	5,515	148	2,600	2,767	0	0	0
						국고보조금	3,368	930	2,438	68	1,200	1,170	0	0	0
하수도의 설치 및 관리(하수관거 정비)(부평동 하수관로)			N	N	N	N	4,010	933	3,077	80	1,400	1,597	0	0	0
						계	22,498	1,083	21,415	8,082	9,000	4,333	0	0	0
						의무	22,498	1,083	21,415	8,082	9,000	4,333	0	0	0
						국고보조금	4,500	1,083	3,417	750	1,800	867	0	0	0
노후 하수관로 정비사업	기간: 2019.01~2022.12 위치: 인천시 관내 (10개군구) 규모:노후하수관로 정비 및 조사 3,120km 내용: 하수관로 CCTV, 육안조사 등		N	N	N	N	17,998	0	17,998	7,332	7,200	3,466	0	0	0
						계	6,617	2,751	3,866	3,866	0	0	0	0	0
						의무	6,617	2,751	3,866	3,866	0	0	0	0	0
						국고보조금	2,585	917	1,668	1,668	0	0	0	0	0
인천광역시 노후불량 하수관로 정비공사 (긴급)	기간:2018.01~2021.12 대상:7개구 규모: 긴 급 보 수 L=9.441km 내용:노후불량 하수관로 정비공사 추진		N	N	N	N	4,032	1,834	2,198	2,198	0	0	0	0	0
						계	21,400	0	21,400	1,300	7,200	12,900	0	0	0
						의무	21,400	0	21,400	1,300	7,200	12,900	0	0	0
						국고보조금	7,200	0	7,200	500	2,400	4,300	0	0	0
인천광역시 노후불량 하수관로 정비공사 (일반)	기간:2020.01~2022.12 대상:8개구 규모:노후불량 하수관로 정비 (일반) L=28.3km 내용:노후불량 하수관로 정비를 통하여 안전한 하수관로 유지운영		N	N	N	N	14,200	0	14,200	800	4,800	8,600	0	0	0
						계	793,615	0	788,903	143,686	161,713	166,360	156,565	160,578	4,712
						의무									
						국고보조금									
공공하수처리장 운영															

세부사업계획서

회계연도 : 2020년

회계구분 : 공기업특별회계

분 야 : 전체

부 문 : 전체

(단위 : 백만원)

분야·부문·정책·단위·세부사업	사업개요	국가계획	투자자심	지방구	BT	의무지출범위	재원	총사업비	기투자	연도별투자					계	향후	
										소계	2020	2021	2022	2023			2024
승도·만수 하수처리장 민간위탁운영비	위탁기간: 2005.04~2025.04 대상: 승도·만수하수처리장 규모: 처리시설10천톤/일(2개소) 내용: 민간위탁운영비지급		N	N		Y	N	계	198,622	0	193,910	36,670	37,697	38,752	39,837	40,953	4,712
경단하수처리장 민간위탁운영비	기간: 2008~2028년(연중) 대상: 경단하수처리장 규모: 40천㎥/일 내용: 하수처리장위탁운영비		N	N		Y	N	계	60,167	0	60,167	11,197	11,646	12,112	12,112	13,100	0
골포하수처리장 운영부담금	기간: 1991~(연중) 위치: 부천시 오정구 대장동 규모: 하수처리427천톤/일 내용: 골포천하수처리비용부담		N	N		Y	N	계	81,560	0	81,560	15,680	16,307	16,959	16,307	16,307	0
인천환경공단 하수처리 운영위탁 사업비	기간: 연례반복 대상: 하수처리장10개소 규모: 797천㎥/일 내용: 하수처리장위탁운영비		N	N		Y	N	계	394,476	0	394,476	73,301	77,604	79,588	81,180	82,803	0
가좌 광역하수슬러지 감량화 사업	기간: 2020.01~2022.12 규모: 하수찌꺼기 등 처리시설 340톤/일 내용: 가좌광역하수슬러지처리시설 설치		Y	N	N	Y	N	계	23,901	0	23,901	500	11,867	11,533	0	0	0
경단하수처리장(증설분) 민간위탁사업비	기간: 연례반복 규모: 경단하수처리시설 증설분(46,000톤/일) 내용: 경단하수처리시설운영민간위탁비지급		N	N	N	N	N	계	34,889	0	34,889	6,338	6,592	7,415	7,129	7,415	0

세부사업계획서

회계연도 : 2020년
회계구분 : 공기업특별회계
분야 : 전체
부문 : 전체

(단위 : 백만원)

분야·부문·정책·단위·세부사업	사업개요	국가계획	투자심사	지방채	BT	의무지출 범위	재원	총사업비	기투자	연도별 투자					계	향후		
										소계	2020	2021	2022	2023			2024	
수돗물 공급을 위한 시설개선	수돗물 공급을 위한 시설개선 고도정수처리시설 건설공사							1,802.821	157,100	1,645,721	332,501	319,225	326,255	330,537	337,202	0		
								1,802.821	157,100	1,645,721	332,501	319,225	326,255	330,537	337,202	0		
								계	81,028	154,640	17,000	37,900	38,400	38,900	22,440	0		
								재량	81,028	154,640	17,000	37,900	38,400	38,900	22,440	0		
상수도사업본부 운영 (업무부)	기간:2019.01~2023.12							143.658	32,358	111,300	6,100	27,430	26,880	34,230	16,660	0		
								8,000	8,000	0	0	0	0	0	0	0	0	0
								84,010	40,670	43,340	10,900	10,470	11,520	4,670	5,780	0		
								계	99,609	0	99,609	22,755	19,214	19,214	19,214	19,214	19,214	0
상수도사업본부 운영 (급수부)	기간:2019.01~2023.12							99,609	0	99,609	22,755	19,214	19,214	19,214	19,214	0		
								99,609	0	99,609	22,755	19,214	19,214	19,214	19,214	19,214	0	
								계	278,901	0	278,901	64,543	52,490	53,214	53,952	54,703	0	
								재량	278,901	0	278,901	64,543	52,490	53,214	53,952	54,703	0	
상수도사업본부 운영 (시설부)	기간:2019.01~2023.12							278,901	0	278,901	64,543	52,490	53,214	53,952	54,703	0		
								278,901	0	278,901	64,543	52,490	53,214	53,952	54,703	0		
								계	153,200	0	153,200	35,300	27,448	28,782	30,142	31,529	0	
								의무	153,200	0	153,200	35,300	27,448	28,782	30,142	31,529	0	
수돗물 품질향상 (수질연구소)	기간:2020~2024							153,200	0	153,200	35,300	27,448	28,782	30,142	31,529	0		
								153,200	0	153,200	35,300	27,448	28,782	30,142	31,529	0		
								계	8,339	0	8,339	1,603	1,634	1,667	1,700	1,734	0	
								재량	8,339	0	8,339	1,603	1,634	1,667	1,700	1,734	0	

세부사업계획서

회계연도 : 2020년
회계구분 : 공기업특별회계
분야 : 전체
부문 : 전체

(단위 : 백만원)

분야·부문·정책·단위·세부사업		사업개요	국가계획	투자자성	지방권	BT방식	의무지출		재원	총사업비	기투자	연도별투자					향후	
							법제도	제도				소계	2020	2021	2022	2023		2024
수돗물 품질향상 (수질연구수)		기간:2020~2024		N	N	N	N	N	시도비	8,339	0	8,339	1,603	1,634	1,667	1,700	1,734	0
									계	28,716	0	28,716	5,071	5,743	5,850	5,967	6,086	0
									재량	28,716	0	28,716	5,071	5,743	5,850	5,967	6,086	0
									국고보조금	16	0	16	8	8	0	0	0	0
송배급수시설관리 (수도시설관리수)		기간:2020.01~2024.12		N	N	N	N	N	시도비	28,700	0	28,700	5,063	5,735	5,850	5,967	6,086	0
									계	35,316	0	35,316	6,922	6,993	7,063	7,134	7,205	0
									재량	35,316	0	35,316	6,922	6,993	7,063	7,134	7,205	0
									시도비	35,316	0	35,316	6,922	6,993	7,063	7,134	7,205	0
미추홀창물 (부평정수)		기간:2020.01~2024.12		N	N	N	N	N	계	28,734	0	28,734	5,632	5,690	5,747	5,804	5,862	0
									재량	28,734	0	28,734	5,632	5,690	5,747	5,804	5,862	0
									시도비	28,734	0	28,734	5,632	5,690	5,747	5,804	5,862	0
									계	19,719	0	19,719	3,864	3,905	3,944	3,983	4,023	0
미추홀창물 (공촌정수)		기간:2020.01~2024.12		N	N	N	N	N	재량	19,719	0	19,719	3,864	3,905	3,944	3,983	4,023	0
									시도비	19,719	0	19,719	3,864	3,905	3,944	3,983	4,023	0
									계	28,741	0	28,741	4,234	6,036	6,096	6,157	6,219	0
									의무	28,741	0	28,741	4,234	6,036	6,096	6,157	6,219	0
미추홀창물 (수산정수)		기간:2020.01~2024.12		N	N	N	N	N	시도비	28,741	0	28,741	4,234	6,036	6,096	6,157	6,219	0
									계	15,602	0	15,602	2,680	3,141	3,196	3,260	3,325	0
									의무	28,741	0	28,741	4,234	6,036	6,096	6,157	6,219	0
									시도비	28,741	0	28,741	4,234	6,036	6,096	6,157	6,219	0
수도공급및과징수 (중부수도)		기간:2020.01~2024.12		N	N	N	N	N	계	15,602	0	15,602	2,680	3,141	3,196	3,260	3,325	0

세부사업계획서

회계연도 : 2020년

회계구분 : 공기업특별회계

분 야 : 전체

부 문 : 전체

(단위 : 백만원)

분야·부문·정책·단위·세부사업	사업개요	국가계획	투자자	지방	BT	의무지출	재원	총사업비	기투자	연도				계		항후
										소계	2020	2021	2022	2023	2024	
수도공급및부과징수 (중부수도)	기간:2020.01~2024.12		N	N	N	N	재량	15,602	0	15,602	2,680	3,141	3,196	3,260	3,325	0
							국고보조금	16	0	16	8	8	0	0	0	
							시도비	15,586	0	15,586	2,672	3,133	3,196	3,260	3,325	0
수도공급및부과징수 (남동부수도)	기간:2020.01~2024.12		N	N	N	N	계	14,132	0	14,132	2,449	2,877	2,906	2,935	2,965	0
							재량	14,132	0	14,132	2,449	2,877	2,906	2,935	2,965	0
							시도비	14,132	0	14,132	2,449	2,877	2,906	2,935	2,965	0
수도공급및부과징수 (북부수도)	기간:2020.01~2024.12		N	N	N	N	계	11,465	0	11,465	2,087	2,310	2,333	2,356	2,380	0
							재량	11,465	0	11,465	2,087	2,310	2,333	2,356	2,380	0
							시도비	11,465	0	11,465	2,087	2,310	2,333	2,356	2,380	0
수도공급및부과징수 (서부수도)	기간:2020.01~2024.12		N	N	N	N	계	8,163	0	8,163	1,445	1,661	1,669	1,686	1,703	0
							재량	8,163	0	8,163	1,445	1,661	1,669	1,686	1,703	0
							국고보조금	16	0	16	8	8	0	0	0	
수도공급및부과징수 (강화수도)	기간:2020.01~2024.12		N	N	N	N	시도비	8,147	0	8,147	1,437	1,653	1,669	1,686	1,703	0
							계	9,870	0	9,870	1,934	1,955	1,974	1,994	2,014	0
							재량	9,870	0	9,870	1,934	1,955	1,974	1,994	2,014	0
영종도 해저관로 건설공사	기간:2017.01~2022.12 영종도·울도(북항 배후지 원단지) 중수관로 01,200mm L=2,938km 영종중수관로 복선화		N	N	N	N	계	57,034	3,500	53,534	13,030	20,000	20,504	0	0	0
							재량	57,034	3,500	53,534	13,030	20,000	20,504	0	0	0

세부사업계획서

회계연도 : 2020년

회계구분 : 공기업특별회계

분 야 : 전체

부 문 : 전체

(단위 : 백만원)

분야·부문·정책·단위·세부사업	사 업 개 요	국가계획	투자심사	지방채	BT	의무지출 법도기	자원	총사업비	기투자	연 도 별 투 자					계 획	향 후		
										연 도								
										소 계	2020	2021	2022	2023			2024	
영종도 해양수산공사	기간:2017.01~2022.12 영종도(북항·배출지원단지) 영종수원로 01, 200mm L=2,938km 영종수원로 복선화		N	N	N	N	N	57,034	3,500	53,534	13,030	20,000	20,504	0	0	0	0	
	기간:2014.01~2021.12 도 수 관 로 신 설 D1,800mm, L=4.08km 성산 마곡간 도수관로 정비							49,195	26,745	22,450	11,225	11,225	0	0	0	0	0	
	기간:2016.01~2021.12 중구 영종지역 용유 V=16,000㎡ 무의 V=1,500㎡							43,350	21,067	22,283	4,390	17,893	0	0	0	0	0	
	기간:2017.01~2021.12							43,350	21,067	22,283	4,390	17,893	0	0	0	0	0	
	기간:2017.01~2021.12							15,065	6,799	8,266	4,200	4,066	0	0	0	0	0	
	기간:2017.01~2021.12							15,065	6,799	8,266	4,200	4,066	0	0	0	0	0	
	기간:2017.01~2021.12 인천 계양구 계산동 763-15번지 규모 : V=10,000㎡ 증 설							8,600	5,197	3,403	3,403	0	0	0	0	0	0	
	기간:2017.01~2021.12							8,600	5,197	3,403	3,403	0	0	0	0	0	0	0
	기간:2017.01~2022.12 용진군 대청도 해수담수화 시설 Q=600톤/일							14,300	12,764	1,536	1,536	0	0	0	0	0	0	0
	기간:2017.01~2022.12 용진군 대청도 해수담수화 시설 Q=600톤/일							14,300	12,764	1,536	1,536	0	0	0	0	0	0	0
대청도 해수담수화 시설공사 (강화군, 용진군 도 서지역식수원개발)	기간:2017.01~2022.12 용진군 대청도 해수담수화 시설 Q=600톤/일		N	N	N	N	Y	N	14,300	12,764	1,536	1,536	0	0	0	0	0	0
	기간:2020.01~2024.12 인천 관내 도수관 및 불량관 정비 계속사업								8,935	8,935	0	0	0	0	0	0	0	0
유수율제고사업	기간:2020.01~2024.12 인천 관내 도수관 및 불량관 정비 계속사업								5,365	3,829	1,536	1,536	0	0	0	0	0	0
	기간:2020.01~2024.12 인천 관내 도수관 및 불량관 정비 계속사업		N	N	N	N	N	계	520,181	0	520,181	65,159	63,221	110,690	131,047	150,064		0

세부사업계획서

회계연도 : 2020년

회계구분 : 공기업특별회계

분 야 : 전체

부 문 : 전체

(단위 : 백만원)

분야·부문·정책·단위·세부 사업	사 업 개 요	국가계 획	투자 자 심	지 방 채	BT	의무지출 비율	재원	총사업비	기투자	연 도				계		향 후
										소 계	2020	2021	2022	2023	2024	
유수율제고사업	기간:2020.01~2024.12 인천 관내 노후관 및 불량관 정비 계속사업		N	N	N	N	재량	520,181	0	520,181	65,159	63,221	110,690	131,047	150,064	0
							시도비	520,181	0	520,181	65,159	63,221	110,690	131,047	150,064	0
	블록시스템 정비	기간:2020.01~2024.12 블록시스템 정비 N=419개소	N	N	N	N	계	65,629	0	65,629	10,750	11,825	13,007	14,308	15,739	0
							재량	65,629	0	65,629	10,750	11,825	13,007	14,308	15,739	0
							시도비	65,629	0	65,629	10,750	11,825	13,007	14,308	15,739	0
스마트 관망 인프라 구축	기간:2020.01~2024.12 수질정보공개 및 조기 경보시스템		N	N	N	N	계	53,290	0	53,290	41,290	12,000	0	0	0	0
							재량	53,290	0	53,290	41,290	12,000	0	0	0	0
							국고보조금	26,645	0	26,645	20,645	6,000	0	0	0	0
							시도비	26,645	0	26,645	20,645	6,000	0	0	0	0
								3,721,186	874,822	2,416,841	535,625	579,034	538,069	404,522	359,592	429,523
지역및도시 경제자유구역 융합개발 조성	주요업무 주요업무 정책역량 강화 및 조직의 효율적 운영		N	N	N	N		3,721,186	874,822	2,416,841	535,625	579,034	538,069	404,522	359,592	429,523
							계	10,505	0	10,505	3,305	1,800	1,800	1,800	1,800	0
								10,505	0	10,505	3,305	1,800	1,800	1,800	1,800	0
							재량	10,505	0	10,505	3,305	1,800	1,800	1,800	1,800	0
							시도비	10,505	0	10,505	3,305	1,800	1,800	1,800	1,800	0
법률지원 업무 추진	기간:2019.01~2023.12		N	N	N	N	계	30,545	0	30,545	6,109	6,109	6,109	6,109	6,109	0
								23,580	0	23,580	4,716	4,716	4,716	4,716	4,716	0
IFEZ 홍보																

세부사업계획서

회계연도 : 2020년

회계구분 : 공기업특별회계

분 야 : 전체

부 문 : 전체

(단위 : 백만원)

분야·부문·정책·단위·세부사업	사업개요	국가계획	투자자	지방	BT	의무지출	재원	총사업비	기투자	연도별투자				향후					
										소계	2020	2021	2022	2023	2024				
경제자유구역청 운영비 지원	기간:2018.01.~2022.12. 대상:국내외 언론 및 미디어 규모:IFEZ 국내외 광고(홍보) 내용:방송,인터넷,인쇄매체등 광고(홍보), 경제자유구역 공 동광고	Y 산업통상자원부	N	N	N	Y	계	8,580	0	8,580	1,716	1,716	1,716	1,716	0				
							의무	8,580	0	8,580	1,716	1,716	1,716	1,716	0				
							국책보조금	2,945	0	2,945	607	607	607	607	0				
							시도비	5,635	0	5,635	1,109	1,109	1,109	1,109	0				
다양한 광고매체를 활용한 홍보 추진	기간:2018.01~2018.12		N	N	N	N	계	15,000	0	15,000	3,000	3,000	3,000	3,000	0				
							재량	15,000	0	15,000	3,000	3,000	3,000	3,000	0				
							시도비	15,000	0	15,000	3,000	3,000	3,000	3,000	0				
								6,965	0	6,965	1,393	1,393	1,393	1,393	0				
IFEZ 문화행사 개최							계	6,965	0	6,965	1,393	1,393	1,393	1,393	0				
							재량	6,965	0	6,965	1,393	1,393	1,393	1,393	0				
							시도비	6,965	0	6,965	1,393	1,393	1,393	1,393	0				
								157,056	17,756	139,300	27,860	27,860	27,860	27,860	0				
IFEZ MICE산업 활성화							계	57,851	0	57,851	11,570	11,570	11,570	11,570	0				
							재량	57,851	0	57,851	11,570	11,570	11,570	11,570	0				
							시도비	57,851	0	57,851	11,570	11,570	11,570	11,570	0				
								99,205	17,756	81,449	16,290	16,290	16,290	16,290	0				
송도컨벤시아 2단계 건립 임대형 민자사업 (BT)	기간:2018.01.01~2022.12.31 규모:64,071㎡, 회의장, 전시 장, 임대시설 송도컨벤시아 2단계 건립	Y 산업통상자원부	N	N	Y	N	계	99,205	17,756	81,449	16,290	16,290	16,290	16,290	0				
							의무	99,205	17,756	81,449	16,290	16,290	16,290	16,290	0				

세부사업계획서

회계연도 : 2020년

회계구분 : 공기업특별회계

분 야 : 전체

부 문 : 전체

(단위 : 백만원)

분야·부문·정책·단위·세부사업		사업개요	국가계획	투자자	지향	의무지출	재원	총사업비	기투자	연도별 투자					계	향후
										소계	2020	2021	2022	2023		
	송도컨벤시아 2단계 건립 임대형민자사업 (BTL)	기간: 2018.01.01~2022.12.31 규모: 64,071㎡, 회의장, 전시장, 임대시설 등도란벤시아 2단계 건립	Y	N	N	Y	N	Y	N	24,715	4,943	4,943	4,943	4,943	4,943	0
	경제자유구역 운영 및 지원 체제 강화									56,734	11,347	11,347	11,347	11,347	11,347	0
	경제자유구역 운영 및 지원 체제 강화									196,076	37,914	38,553	39,203	39,865	40,540	0
	합리적인 청 운영 및 복지 증진									196,076	37,914	38,553	39,203	39,865	40,540	0
	청사 및 관사운영	기간: 2019 ~ 2023 대상: 경제청 직원 규모: 연면적 86,164.88 제곱미터 내용: G-타워 시설물 유지보수 및 관리		N	N	N	N	계	0	24,750	4,662	4,802	4,946	5,094	5,247	0
	신뢰적 인적자원 구축	기간: 2018 ~ 2022 대상: 경제청 직원 규모: 경제청 정원 305명 내용: 경제청 직원 임용 및 교육 관련 필요경비 지출		N	N	Y	N	의무	0	24,750	4,662	4,802	4,946	5,094	5,247	0
	지능형 첨단산업 도시건설							시도비	0	24,750	4,662	4,802	4,946	5,094	5,247	0
	경제자유구역 스마트시티 구축							계		171,325	33,252	33,751	34,257	34,771	35,293	0
	송도6.8공구 스마트 시티 관로 구축 사업	위치 : 송도 6.8공구 규모 : 66만평 내용 : ur-city 통신인프라, 플랫폼	Y	N	N	N	N	의무	0	171,325	33,252	33,751	34,257	34,771	35,293	0
	교통시설물 유지보수 및 정비	위치 : IFEZ 내용 : 교통시설물 유지보수 및 정비		N	N	N	N	시도비		171,325	33,252	33,751	34,257	34,771	35,293	0
								계		195,348	49,270	34,662	24,994	11,170	891	0
										195,348	49,270	34,662	24,994	11,170	891	0
								계		120,987	49,270	34,662	24,994	11,170	891	0
										120,987	49,270	34,662	24,994	11,170	891	0
								계		120,987	49,270	34,662	24,994	11,170	891	0
										120,987	49,270	34,662	24,994	11,170	891	0
								계		120,987	49,270	34,662	24,994	11,170	891	0
										120,987	49,270	34,662	24,994	11,170	891	0
								계		120,987	49,270	34,662	24,994	11,170	891	0
										120,987	49,270	34,662	24,994	11,170	891	0
								계		120,987	49,270	34,662	24,994	11,170	891	0
										120,987	49,270	34,662	24,994	11,170	891	0
								계		120,987	49,270	34,662	24,994	11,170	891	0
										120,987	49,270	34,662	24,994	11,170	891	0
								계		120,987	49,270	34,662	24,994	11,170	891	0
										120,987	49,270	34,662	24,994	11,170	891	0
								계		120,987	49,270	34,662	24,994	11,170	891	0
										120,987	49,270	34,662	24,994	11,170	891	0
								계		120,987	49,270	34,662	24,994	11,170	891	0
										120,987	49,270	34,662	24,994	11,170	891	0
								계		120,987	49,270	34,662	24,994	11,170	891	0
										120,987	49,270	34,662	24,994	11,170	891	0
								계		120,987	49,270	34,662	24,994	11,170	891	0
										120,987	49,270	34,662	24,994	11,170	891	0
								계		120,987	49,270	34,662	24,994	11,170	891	0
										120,987	49,270	34,662	24,994	11,170	891	0
								계		120,987	49,270	34,662	24,994	11,170	891	0
										120,987	49,270	34,662	24,994	11,170	891	0
								계		120,987	49,270	34,662	24,994	11,170	891	0
										120,987	49,270	34,662	24,994	11,170	891	0
								계		120,987	49,270	34,662	24,994	11,170	891	0
										120,987	49,270	34,662	24,994	11,170	891	0
								계		120,987	49,270	34,662	24,994	11,170	891	0
										120,987	49,270	34,662	24,994	11,170	891	0
								계		120,987	49,270	34,662	24,994	11,170	891	0
										120,987	49,270	34,662	24,994	11,170	891	0
								계		120,987	49,270	34,662	24,994	11,170	891	0
										120,987	49,270	34,662	24,994	11,170	891	0
								계		120,987	49,270	34,662	24,994	11,170	891	0
										120,987	49,270	34,662	24,994	11,170	891	0
								계		120,987	49,270	34,662	24,994	11,170	891	0
										120,987	49,270	34,662	24,994	11,170	891	0
								계		120,987	49,270	34,662	24,994	11,170	891	0
										120,987	49,270	34,662	24,994	11,170	891	0
								계		120,987	49,270	34,662	24,994	11,170	891	0
										120,987	49,270	34,662	24,994	11,170	891	0
								계		120,987	49,270	34,662	24,994	11,170	891	0
										120,987	49,270	34,662	24,994	11,170	891	0
								계		120,987	49,270	34,662	24,994	11,170	891	0
										120,987	49,270	34,662	24,994	11,170	891	0
								계		120,987	49,270	34,662	24,994	11,170	891	0
										120,987	49,270	34,662	24,994	11,170	891	0
								계		120,987	49,270	34,662	24,994	11,170	891	0
										120,987	49,270	34,662	24,994	11,170	891	0
								계		120,987	49,270	34,662	24,994	11,170	891	0
										120,987	49,270	34,662	24,994	11,170	891	0
								계		120,987	49,270	34,662	24,994	11,170	891	0
										120,987	49,270	34,662	24,994	11,170	891	0
								계		120,987	49,270	34,662	24,994	11,170	891	0
										120,987	49,270	34,662	24,994	11,170	891	0
								계		120,987	49,270	34,662	24,994	11,170	891	0
										120,987	49,270	34,662	24,994	11,170	891	0
								계		120,987	49,270	34,662	24,994	11,170	891	0
										120,987	49,270	34,662	24,994	11,170	891	0
								계		120,987	49,270	34,662	24,994	11,170	891	0
										120,987	49,270	34,662	24,994	11,170	891	0
								계		120,987	49,270	34,662	24,994	11,170	891	0
										120,987	49,270	34,662	24,994	11,170	891	0
								계		120,987	49,270	34,662	24,994	11,170	891	0
										120,987	49,270	34,662	24,994	11,170	891	0
								계		120,987	49,270	34,662	24,994	11,170	891	0
										120,987	49,270	34,662	24,994	11,170	891	0
								계		120,987	49,270	34,662	24,994	11,170	891	0
										120,987	49,270	34,662	24,994	11,170	891	0
								계		120,987	49,270	34,662	24,994	11,170	891	0
										120,987	49,270	34,662	24,994	11,170	891	0
								계		120,987	49,270	34,662	24,994	11,170	891	0
										120,987	49,270	34,662	24,994	11,170	891	0
								계		120,987	49,270	34,662	24,994	11,170	891	0
										120,987	49,270	34,662	24,994	11,170	891	0
								계		120,987	49,270	34,662	24,994	11,170	891	0
										120,987	49,270	34,662	24,994	11,170	891	0
								계		120,987	49,270	34,662	24,994	11,170	891	0
										120,987	49,270	34,662	24,994	11,170	891	0
								계		120,987	49,270	34,662	24,994	11,170	891	0
										120,987	49,270	34,662	24,994	11,170	891	0
								계		120,987	49,270	34,662	24,994	11,170	891	0
										120,987	49,270	34,662	24,994	11,170	891	0
								계		120,987	49,270	34,662	24,994	11,170	891	0
										120,987	49,270	34,662	24,994	11,170	891	0
								계		120,987	49,270	34,662	24,994	11,170	891	0
										120,987	49,270	34,662	24,994	11,170	891	0
								계		120,987	49,270	34,662	24,994	1		

세부사업계획서

회계연도 : 2020년

회계구분 : 공기업특별회계

분 야 : 전체

부 문 : 전체

(단위 : 백만원)

분야·부문·정책·단위·세부 사업	사 업 개 요	국가계 획	투 자 심	지 방 채	의무지출 법 제 103조 제 2항	자원	총사업비	기투자	연 도 별 투 자 계 획						항 후
									소 계	2020	2021	2022	2023	2024	
스마트시티 운영센터 통합시스템 및 시설물 운영관리	기간:2018 ~ 2022 청라지구 현장 1.7km2 등 내용:스마트시티운영센터 운영관리		N	N	N	계	34,651	1,295	33,356	7,146	13,105	13,105	0	0	0
						재량	34,651	1,295	33,356	7,146	13,105	13,105	0	0	0
						관특보조금	150	0	150	50	50	50	0	0	0
						시도비	34,501	1,295	33,206	7,096	13,055	13,055	0	0	0
운서역 공영주차장 신축	기간:2017.01~2020.12 규모:4층5단/640대		Y	N	N	계	61,212	43,182	18,030	18,030	0	0	0	0	0
						재량	61,212	43,182	18,030	18,030	0	0	0	0	0
						시도비	61,212	43,182	18,030	18,030	0	0	0	0	0
						계	5,434	0	5,434	2,934	2,500	0	0	0	0
청라국제도시 신교통 (GRT) 도입사업	기간:2017.07~2019.12		N	N	N	재량	5,434	0	5,434	2,934	2,500	0	0	0	0
						시도비	5,434	0	5,434	2,934	2,500	0	0	0	0
						계	16,944	0	16,944	9,438	7,506	0	0	0	0
						재량	16,944	0	16,944	9,438	7,506	0	0	0	0
송도 6.8공구 스마트 시티 기반시설 구축	기간:2018.01~2020.12		Y	N	N	시도비	16,944	0	16,944	9,438	7,506	0	0	0	0
						계	4,455	0	4,455	891	891	891	891	891	0
						재량	4,455	0	4,455	891	891	891	891	891	0
						시도비	4,455	0	4,455	891	891	891	891	891	0
다목적 CCTV 확대설치			N	N	N	계	46,780	17,430	29,350	7,010	7,500	7,500	7,340	0	0
						재량	46,780	17,430	29,350	7,010	7,500	7,500	7,340	0	0
						시도비	46,780	17,430	29,350	7,010	7,500	7,500	7,340	0	0
						계	46,780	17,430	29,350	7,010	7,500	7,500	7,340	0	0

세부사업계획서

회계연도 : 2020년

회계구분 : 공기업특별회계

분야 : 전체

부문 : 전체

(단위 : 백만원)

분야·부문·정책·단위·세부사업	사 업 개 요	국가계획	투자자	지 방 자	BT	의무지출	재원	총사업비	기투자	연 도 별 투 자 계 획					향 후																			
										소 계	2020	2021	2022	2023		2024																		
스타트업 벤처폴리스 조성	기간:2018.09~2019.07		N	N	N	N	N	N	N	17,430	29,350	7,010	7,500	7,500	7,340	0	0																	
	송도 11공구 스마트시티 관로 구축 사업	기간:2020.01~2023.12 대상: 송도11공구								0	6,003	200	1,896	2,233	1,674	0	0																	
										0	6,003	200	1,896	2,233	1,674	0	0																	
										0	6,003	200	1,896	2,233	1,674	0	0																	
										0	6,003	200	1,896	2,233	1,674	0	0																	
	송도글로벌대학캠퍼스, 외국교육기관 유치									6,560	186,539	33,154	49,741	43,642	30,001	30,001	0																	
	외국교육연구기관 유치 지원	기간:2018 ~ 2022 송도글로벌캠퍼스내임주외국대학 4개대학 설립준비비및초기운영비지급	Y	N	N	N	N	Y	N	0	46,280	6,856	9,856	9,856	9,856	9,856	0																	
	외국교육연구기관 유치지원			N	N	N	N	N	Y	0	46,280	46,280	6,856	9,856	9,856	9,856	9,856	0																
인천글로벌대학운영재단 관리										0	23,140	3,428	4,928	4,928	4,928	4,928	0																	
인천글로벌대학운영재단	기간:2019~2023년 대상: 송도글로벌대학 운영재단	Y	N	N	N	N	N	N	0	99,753	99,753	19,658	19,660	20,145	20,145	20,145	0																	
인천글로벌대학캠퍼스 조성 (경제자유구역사업특별회계)										6,560	33,866	0	20,225	13,641	0	0	0																	
인천글로벌대학캠퍼스 교육·연구시설증축 (생활관)	기간:2020.01~2022.12		Y	N	N	N	N	N	0	22,326	22,326	0	13,305	9,021	0	0	0																	

세부사업계획서

회계연도 : 2020년

회계구분 : 공기업특별회계

분 야 : 전체

부 문 : 전체

(단위 : 백만원)

분야·부문·정책·단위·세부사업		사업개요	국가계획	투자자심	지방승인	BT	의무지출 범모이	재원	총사업비	기투자	연도				계		향후
											소계	2020	2021	2022	2023	2024	
								계	18,100	6,560	11,540	0	6,920	4,620	0	0	0
		인천글로벌캠퍼스 교육문화시설 증축 (교수아파트)		N	N	N	N	재량	18,100	6,560	11,540	0	6,920	4,620	0	0	0
								시도비	18,100	6,560	11,540	0	6,920	4,620	0	0	0
		송도국제회복합단지조성							6,640	0	6,640	6,640	0	0	0	0	0
								계	6,640	0	6,640	6,640	0	0	0	0	0
		인천도시공사대행사 업(송도국제회복합 단지조성,메디시티)		N	N	N	N	재량	6,640	0	6,640	6,640	0	0	0	0	0
								시도비	6,640	0	6,640	6,640	0	0	0	0	0
		국제도시 건설							733,308	102,439	280,165	44,954	51,164	73,579	52,168	58,300	350,703
		송도국제도시 개발							621,500	17,167	253,629	22,746	46,836	73,579	52,168	58,300	350,703
								계	609,891	9,750	249,438	22,746	45,336	72,079	50,977	58,300	350,703
		송도국제도시 워터 프린트 조성사업		Y	N	N	N	재량	609,891	9,750	249,438	22,746	45,336	72,079	50,977	58,300	350,703
								시도비	609,891	9,750	249,438	22,746	45,336	72,079	50,977	58,300	350,703
		송도국제도시 워터 프린트 기본 및 실 시설계(1단계)용역						계	11,609	7,417	4,192	0	1,500	1,500	1,192	0	0
				N	N	N	N	재량	11,609	7,417	4,192	0	1,500	1,500	1,192	0	0
								시도비	11,609	7,417	4,192	0	1,500	1,500	1,192	0	0
		도시철도1호선 송도랜 드마크시티 연장 사업							60,708	49,672	11,036	6,708	4,328	0	0	0	0
								계	60,708	49,672	11,036	6,708	4,328	0	0	0	0
		도시철도 1호선 송도 랜드마크시티 연장 사업비		N	N	N	Y	의무	60,708	49,672	11,036	6,708	4,328	0	0	0	0

세부사업계획서

회계연도 : 2020년

회계구분 : 공기업특별회계

분야 : 전체

부문 : 전체

(단위 : 백만원)

분야·부문·정책·단위·세부사업		사업개요	국가계획	투자자심	지방구	BT	의무지출		재원	총사업비	기투자	연도별투자				향후	
							범	이				소계	2020	2021	2022		2023
	도시철도 1호선 송도랜드마크시티 연장 사업비	기간:2009.01~2020.12		N	N	N	N	N	시도비	60,708	49,672	11,036	6,708	4,328	0	0	0
	송도6.8공구 교육여건 개선비									51,100	35,600	15,500	15,500	0	0	0	0
									계	51,100	35,600	15,500	15,500	0	0	0	0
	송도6.8공구 교육여건 개선비	기간:2017.04~2020.12		N	N	N	N	N	의무	51,100	35,600	15,500	15,500	0	0	0	0
									시도비	51,100	35,600	15,500	15,500	0	0	0	0
	송도지구 도시개발									762,625	495,373	267,252	112,469	57,365	59,059	31,814	6,544
	송도지구조성									713,425	468,235	245,190	103,526	44,246	59,059	31,814	6,544
		사업기간 : 2011.8~2022.12 사업내용 : 공유수면 매립 6.92㎢ 총 사업비 : 395,404백만원		Y	Y	N	N	N	계	395,404	360,458	34,946	1,503	3,000	30,443	0	0
									재량	395,404	360,458	34,946	1,503	3,000	30,443	0	0
									시도비	395,404	360,458	34,946	1,503	3,000	30,443	0	0
도시기반시설 유지관리	도시기반시설 유지관리 민간위탁(시설관리공단)			N	N	N	N	N	계	32,721	0	32,721	6,544	6,544	6,544	6,544	0
송도6.8공구 대2-1호선 건설공사	기간:2015.09~2020.06 규모 : 도로 건설 L=5.5km(B=27~33m)			N	N	N	N	N	계	129,000	92,170	36,830	21,900	14,930	0	0	0
				N	N	N	N	N	재량	129,000	92,170	36,830	21,900	14,930	0	0	0
									시도비	129,000	92,170	36,830	21,900	14,930	0	0	0
송도11-1공구 기반시설건설회계용역 및 시설계획용역	기간:2017.01~2020.08			Y	N	N	N	N	계	11,800	10,707	1,093	1,093	0	0	0	0
									재량	11,800	10,707	1,093	1,093	0	0	0	0

세부사업계획서

회계연도 : 2020년

회계구분 : 공기업특별회계

분 야 : 전체

부 문 : 전체

(단위 : 백만원)

분야·부문·정책·단위·세부사업		사업개요	국가계획	투자심사	지방채권	BT	의무지출			총사업비	기투자	연도별투자					향후		
							법정	보통	이			소계	2020	2021	2022	2023		2024	
		기간:2017.01~2020.08		Y	N	N	N	N	N	11,800	10,707	1,093	1,093	0	0	0	0	0	
송도6,8공구광2-14호선 외 15개소 건설공사		기간:2018.01~2023.12								144,500	4,900	139,600	72,486	19,772	22,072	25,270	0	0	
											144,500	4,900	139,600	72,486	19,772	22,072	25,270	0	0
											144,500	4,900	139,600	72,486	19,772	22,072	25,270	0	0
고품격 녹색도시 조성										49,200	27,138	22,062	8,943	13,119	0	0	0	0	
										49,200	27,138	22,062	8,943	13,119	0	0	0	0	
										49,200	27,138	22,062	8,943	13,119	0	0	0	0	
송도6,8공구 생활폐기물 자동집하시설		기간:2013.03~2021.08		N	N	N	N	N	재량	49,200	27,138	22,062	8,943	13,119	0	0	0	0	
											49,200	27,138	22,062	8,943	13,119	0	0	0	0
											49,200	27,138	22,062	8,943	13,119	0	0	0	0
살고싶은 IFEZ건설										33,432	10,892	22,540	3,940	4,300	4,500	4,800	5,000	0	
		도시기반시설의 효율적인 유지관리									33,432	10,892	22,540	3,940	4,300	4,500	4,800	5,000	0
												33,432	10,892	22,540	3,940	4,300	4,500	4,800	5,000
IFEZ 공동구 유지관리		공동구 유지관리 민간 위탁 규모:공동구 24,009M		N	N	N	N	N	재량	33,432	10,892	22,540	3,940	4,300	4,500	4,800	5,000	0	
											33,432	10,892	22,540	3,940	4,300	4,500	4,800	5,000	0
											33,432	10,892	22,540	3,940	4,300	4,500	4,800	5,000	0
친환경 생태도시(Eco-friendly City)조성										324,893	56,274	259,799	72,372	58,979	53,336	42,546	32,566	8,820	
		환경친화적 생태도시 조성									216,520	36,886	170,814	52,687	35,304	34,803	23,738	24,281	8,820
												216,520	36,886	170,814	52,687	35,304	34,803	23,738	24,281
공원운영		기간: 2016~2022 대상: 관리면적 17,741㎡ 내용: 수목관리, 시설물관리 등							계	5,350	527	4,823	2,823	1,000	1,000	0	0	0	
											5,350	527	4,823	2,823	1,000	1,000	0	0	0
											5,350	527	4,823	2,823	1,000	1,000	0	0	0
									시도비	5,350	527	4,823	2,823	1,000	1,000	0	0	0	

세부사업계획서

회계연도 : 2020년

회계구분 : 공기업특별회계

분 야 : 전체

부 문 : 전체

(단위 : 백만원)

분야·부문·정책·단위·세부사업	사 업 개 요	국가계획	투자자심	투자방안	BT	의무지출비율	자원	총사업비	기투자	연 도				계 획		향 후
										소 계	2020	2021	2022	2023	2024	
경원재엠베서더호텔 운영	기간: 2019 ~ 2023 위치: 송도24-9번지 인천 한옥리틀랜드 내용: 경원재엠베서더호텔 텔 위탁운영비			N	N	N	계	16,980	0	16,980	5,660	5,660	5,660	0	0	0
				N	N	N	재량	16,980	0	16,980	5,660	5,660	5,660	0	0	0
							시도비	16,980	0	16,980	5,660	5,660	5,660	0	0	0
송도국제도시 공원녹지 유지관리	대상: 센트럴공원의 7개소 내용: 수목관리, 초지원관 리 등 면적: 2,446천㎡			N	N	N	계	75,620	9,557	66,063	11,075	13,244	13,244	14,000	14,500	0
				N	N	N	재량	75,620	9,557	66,063	11,075	13,244	13,244	14,000	14,500	0
							시도비	75,620	9,557	66,063	11,075	13,244	13,244	14,000	14,500	0
공원 수시정비	기간: 2019.01~2023.12						계	5,094	0	5,094	1,500	838	877	918	961	0
				N	N	N	재량	5,094	0	5,094	1,500	838	877	918	961	0
							시도비	5,094	0	5,094	1,500	838	877	918	961	0
랜드마크시티 1호 체 육공원 조성	기간: 2018.01~2018.12 위치: 송도동 330-1번지 규모: 101,365㎡ 내역: 휴식시설, 운동시설, 편의시설등			Y	N	N	계	33,635	20,435	13,200	13,200	0	0	0	0	0
							재량	33,635	20,435	13,200	13,200	0	0	0	0	0
							시도비	33,635	20,435	13,200	13,200	0	0	0	0	0
랜드마크시티 1호 수 변공원 조성	기간: 2018.10~2025.12 위치: 송도동 308-2번지			Y	N	N	계	58,980	2,710	47,450	12,170	8,820	8,820	8,820	8,820	8,820
							재량	58,980	2,710	47,450	12,170	8,820	8,820	8,820	8,820	8,820
							시도비	58,980	2,710	47,450	12,170	8,820	8,820	8,820	8,820	8,820
센트럴파크 정비공사	기간: 2018.01~2018.12						계	6,409	3,657	2,752	2,752	0	0	0	0	0
				N	N	N	재량	6,409	3,657	2,752	2,752	0	0	0	0	0
							시도비	6,409	3,657	2,752	2,752	0	0	0	0	0

세부사업계획서

회계연도 : 2020년

회계구분 : 공기업특별회계

분 야 : 전체

부 문 : 전체

(단위 : 백만원)

분야·부문·정책·단위·세부사업	사 업 개 요	국가계	투 자 자 심	지 방 자 심	BT	의무지출 법외	재원	총사업비	기투자	연 도			계			항 후
										소 계	2020	2021	2022	2023	2024	
랜 드 마 크 시 티 3,4,5호 근린공원 조성	기간:2020.01~2022.12		N	N	N	N	계	8,974	0	8,974	2,505	3,507	2,962	0	0	0
							재량	8,974	0	8,974	2,505	3,507	2,962	0	0	0
							시도비	8,974	0	8,974	2,505	3,507	2,962	0	0	0
첨단산업 클러스터 단지 4호 근린공원 조성	기간:2020.01~2022.12		N	N	N	N	계	5,478	0	5,478	1,003	2,235	2,240	0	0	0
							재량	5,478	0	5,478	1,003	2,235	2,240	0	0	0
							시도비	5,478	0	5,478	1,003	2,235	2,240	0	0	0
폐기물 자원순환 인프라 구축								108,373	19,388	88,986	19,685	23,675	18,533	18,808	8,284	0
송도 자원순환센터 운영	기간:2018 ~ 2022 위치: 송도동380번지 규모: 일반고형연료화 시설223톤/일, 전열모 일터 110톤/일		Y	N	N	N	계	55,871	17,956	37,915	10,583	9,111	9,111	9,111	0	0
							재량	55,871	17,956	37,915	10,583	9,111	9,111	9,111	0	0
							시도비	55,871	17,956	37,915	10,583	9,111	9,111	9,111	0	0
생활폐기물 자동집하시설 운영관리비	기간:2018.1~2023.12		N	N	N	N	계	33,668	0	33,668	6,207	6,457	6,722	6,997	7,284	0
							재량	33,668	0	33,668	6,207	6,457	6,722	6,997	7,284	0
							시도비	33,668	0	33,668	6,207	6,457	6,722	6,997	7,284	0
송도 하수처리재이용시설 운영	기간:2018 ~ 2022		N	N	N	N	계	8,193	1,432	6,761	1,740	1,621	1,700	1,700	0	0
							재량	8,193	1,432	6,761	1,740	1,621	1,700	1,700	0	0
							시도비	8,193	1,432	6,761	1,740	1,621	1,700	1,700	0	0
송도국제도시 조성사업 사후환경영향조사용역(6단계)	기간:2020.01~2024.12		N	N	N	N	계	5,000	0	5,000	1,000	1,000	1,000	1,000	1,000	0
							재량	5,000	0	5,000	1,000	1,000	1,000	1,000	1,000	0

세부사업계획서

회계연도 : 2020년

회계구분 : 공기업특별회계

분 야 : 전체

부 문 : 전체

(단위 : 백만원)

분야·부문·정책·단위·세부사업		사업개요	국가계획	투자심사	지방채	BT	의무지출			자원	총사업비	기투자	연도별투자				계	향후
							법	보	이				소계	2020	2021	2022		
수도권제도시 조성사업 사후환경영향조사용역(6단계)	기간:2020.01~2024.12		N	N	N	N	N	N	N	시도비	5,000	0	5,000	1,000	1,000	1,000	1,000	0
	송도 하수처리수 재이용시설 영분제거설비 설치공사									계	5,641	0	5,641	155	5,486	0	0	0
			Y	N	N	N	N	N	N	재량	5,641	0	5,641	155	5,486	0	0	0
										시도비	5,641	0	5,641	155	5,486	0	0	0
영종지구 도시개발										131,493	27,392	104,101	22,889	48,036	26,170	7,006	0	0
	영종지구 도시개발 계획									131,493	27,392	104,101	22,889	48,036	26,170	7,006	0	0
	영종지구 개발활성화	기간:연례반복 목적:영종지구 도시개발 내용:공항공로도로 및 인천대교 통행로 지원 등 영종지구 개발활성화	N	N	Y	N	N	N	의무	51,143	26,442	24,701	5,534	5,791	6,370	7,006	0	0
										시도비	51,143	26,442	24,701	5,534	5,791	6,370	7,006	0
영종해안 순환도로 개설공사	기간:2017.07~2022.12 주최:인천광역시경제자유구역청 규모:L=3200m B=14m 총사업비: 400억		Y	N	N	N	N	N	재량	42,000	950	41,050	4,005	17,245	19,800	0	0	0
									계	42,000	950	41,050	4,005	17,245	19,800	0	0	0
	공항배수지 다목적 운동시설 설치공사	기간:2020.01~2021.12	N	N	N	N	N	N	재량	1,750	0	1,750	1,750	0	0	0	0	0
										시도비	1,750	0	1,750	1,750	0	0	0	0
자치단체자본보조	기간:2020.01~2021.12 규모:잔다리~영종역도로 (L=900, B=15), 하늘어린이집 진입도로 (L=365, B=6)								계	6,600	0	6,600	6,600	0	0	0	0	0
		N	N	N	N	N	N	N	재량	6,600	0	6,600	6,600	0	0	0	0	0
									시도비	6,600	0	6,600	6,600	0	0	0	0	0

세부사업계획서

회계연도 : 2020년

회계구분 : 공기업특별회계

분 야 : 전체

부 문 : 전체

(단위 : 백만원)

분야·부문·정책·단위·세부 사업		사 업 개 요	국가계 획	투 자 심	지 방 채 원	의무지출 비율	재원	총사업비	기투자	연 도 별 투 자 계 획				향 후		
										소 계	2020	2021	2022		2023	2024
	영종-신도 연륙교 사업비	기간:2020.01~2023.12 내용:연륙교 사업비 지원 규모:L=3.5km(해상교량 2.3km, 접속도로 1.2km) B=11.5m(2차로)					계	30,000	0	30,000	5,000	25,000	0	0	0	
								재량	30,000	0	30,000	5,000	25,000	0	0	0
								시도비	30,000	0	30,000	5,000	25,000	0	0	0
	청라지구 도시개발							48,000	13,680	34,320	15,297	10,708	8,315	0	0	
	청라지구 도시개발 생활							48,000	13,680	34,320	15,297	10,708	8,315	0	0	
	청라~북항간 연결 도로건설공사(대로 1-16호선)	기간:2017.06~2022.12 총사업비:190억원 내용: L=685m, B=35m 규모: L=685m, B=35m					계	19,000	5,320	13,680	5,267	5,403	3,010	0	0	
								재량	19,000	5,320	13,680	5,267	5,403	3,010	0	0
								시도비	19,000	5,320	13,680	5,267	5,403	3,010	0	0
	원창동 501번길 도로개설 공사	기간:2018.01~2022.12 내용:도로개설 L=970m, B=30m 총사업비:230억원 규모:도로개설 L=970m, B=30m					계	29,000	8,360	20,640	10,030	5,305	5,305	0	0	
								재량	29,000	8,360	20,640	10,030	5,305	5,305	0	0
								관특보조금	2,350	0	2,350	1,000	1,350	0	0	0
	제3연륙교 건설사업						시도비	26,650	8,360	18,290	9,030	3,955	5,305	0	0	
	제3연륙교 건설사업							570,000	15,600	484,400	24,400	115,000	115,000	115,000	70,000	
	제3연륙교 건설사업							570,000	15,600	484,400	24,400	115,000	115,000	115,000	70,000	
	제3연륙교 건설사업	기간:2012.05~2025. 12. 규모:연장 4.67km(해상 3.62km), 폭원 23m					계	570,000	15,600	484,400	24,400	115,000	115,000	115,000	70,000	
								재량	570,000	15,600	484,400	24,400	115,000	115,000	115,000	70,000
								시도비	570,000	15,600	484,400	24,400	115,000	115,000	115,000	70,000
	패작한 영종지구 도시조성							84,751	0	84,751	15,351	17,200	17,300	17,400	17,500	

세부사업계획서

회계연도 : 2020년

회계구분 : 공기업특별회계

분 야 : 전체

부 문 : 전체

(단위 : 백만원)

분야·부문·정책·단위·세부사업		사업개요	국가계획	투자자심	투자방식	BT	의무지출		자원	총사업비	기투자	연도별투자계획				향후		
							법정	도				소계	2020	2021	2022		2023	2024
도로관리										21,379	0	21,379	4,179	4,300	4,300	4,300	0	
	영종지구 도시기반	기간: 연중 규모: 20M조과도로 74.338km, 교량 4개소, 지하차도 4개소 위탁업무: 지장을 제거, 파손 및 훼손 복구, 시설물 유지보수 등 수탁자: 인천시설공단						계	21,379	0	21,379	4,179	4,300	4,300	4,300	4,300	0	
	시설 관리 위탁사업비				N	N	N	N	재량	21,379	0	21,379	4,179	4,300	4,300	4,300	0	
									시도비	21,379	0	21,379	4,179	4,300	4,300	4,300	0	
공원·녹지관리										47,610	0	47,610	8,110	9,800	9,850	9,900	9,950	0
										47,610	0	47,610	8,110	9,800	9,850	9,900	9,950	0
	공원·녹지관리	기간: 연중 수탁자: 인천시설공단 규모: 2,515천㎡(세사이드파크, 은월공원, 학석대공원) 내용: 영종지구 공원, 녹지 유지관리 등			N	N	N	N	재량	47,610	0	47,610	8,110	9,800	9,850	9,900	9,950	0
									시도비	47,610	0	47,610	8,110	9,800	9,850	9,900	9,950	0
하늘문화센터운영										15,762	0	15,762	3,062	3,100	3,150	3,200	3,250	0
										15,762	0	15,762	3,062	3,100	3,150	3,200	3,250	0
	하늘문화센터 운영	기간: 연중 대지면적 45,024㎡, 건축면적 11,972㎡ 규모: 지하2층, 지상3층 위탁업무: 스포츠센터, 문화복지센터, 축구장 등 사업개요: 하늘문화센터 위탁운영 대행사업비			N	N	N	N	재량	15,762	0	15,762	3,062	3,100	3,150	3,200	3,250	0
									시도비	15,762	0	15,762	3,062	3,100	3,150	3,200	3,250	0
쾌적한 청라국제도시 조성										86,612	0	86,612	20,028	15,640	16,481	16,981	17,481	0
										86,612	0	86,612	20,028	15,640	16,481	16,981	17,481	0
	친환경 도시 관리									86,612	0	86,612	20,028	15,640	16,481	16,981	17,481	0
										86,612	0	86,612	20,028	15,640	16,481	16,981	17,481	0
생활폐기물 자동집하시설 운영										4,388	0	4,388	4,388	0	0	0	0	0
	생활폐기물 자동집	기간: 2020. 1~2020. 12 대상: 자동집하시설 이용자 규모: 자동집하시설 운영관리비, 자동집하시설 운영비 내용: 자동집하시설 운영관리비, 자동집하시설 운영비 수탁자: 자동집하시설 운영							계	4,388	0	4,388	4,388	0	0	0	0	0
	하시설 운영				N	N	N	N	의무	4,388	0	4,388	4,388	0	0	0	0	0
									시도비	4,388	0	4,388	4,388	0	0	0	0	0
도시기반시설 유지관리사업										27,407	0	27,407	5,481	5,481	5,481	5,481	5,481	0
	도시기반시설 유지	2020. 1. ~ 2024. 12. 기간: 연중 내용: 도로 등 기반시설 사업방법: 위탁							계	27,407	0	27,407	5,481	5,481	5,481	5,481	5,481	0
	관리사업									27,407	0	27,407	5,481	5,481	5,481	5,481	5,481	0
										27,407	0	27,407	5,481	5,481	5,481	5,481	5,481	0

세부사업계획서

회계연도 : 2020년

회계구분 : 공기업특별회계

분 야 : 전체

부 문 : 전체

(단위 : 백만원)

분야·부문·정책·단위·세부사업		사업개요	국가계획	투자자심	투자방	BT	의무지출		재원	총사업비	기투자	연도				계		향후
							법	조				2020	2021	2022	2023	2024		
	도시기반시설 유지관리사업	2020. 1. ~ 2024. 12. 기간:연중 내용:도로등기반시설1식 사업방법:위탁		N	N		N	N	재량	27,407	0	27,407	5,481	5,481	5,481	5,481	5,481	0
									시도비	27,407	0	27,407	5,481	5,481	5,481	5,481	5,481	0
	청라국제도시 공원 녹지 유지관리	기간:2020.1~2024. 12 위치:청라국제도시 규모:청라호수공원 등 6개소 방법:인천시설공단 위탁		N	N		N	N	계	54,818	0	54,818	10,159	11,000	11,500	12,000	0	
									재량	54,818	0	54,818	10,159	11,000	11,500	12,000	0	
									시도비	54,818	0	54,818	10,159	11,000	11,500	12,000	0	
	용유무의지구 도시개발								163,441	54,494	108,947	46,312	41,915	20,720	0	0	0	
									163,441	54,494	108,947	46,312	41,915	20,720	0	0	0	
	용유무의지구 기반시설	기간:2014.01~2020. 12 위치:큰무리마을~하나개입구 규모: L = 2. 7 4 k m B=10m(2차로) 내용:도로확장	Y	N	N	N			계	34,299	26,504	7,795	0	0	0	0	0	
									재량	34,299	26,504	7,795	0	0	0	0	0	
									시도비	34,299	26,504	7,795	0	0	0	0	0	
	공항서로~남북로간 도로개설공사	기간:2018.01~2022. 12 위치:남동동493-2~을동976-8 규모:폭30m,연장 1.90km 내용:도로개설	Y	N	N	N			계	44,000	5,520	38,480	30,200	4,000	4,280	0	0	
									재량	44,000	5,520	38,480	30,200	4,000	4,280	0	0	
	하나개입구~광명항간 도로개설공사	기간:2017. 1~ 2021. 12 위치:하나개입구~광명항 규모:폭10m,연장 1.80km 내용:도로확장	Y	N	N	N			계	24,000	9,570	14,430	2,157	12,273	0	0	0	
									재량	24,000	9,570	14,430	2,157	12,273	0	0	0	
									시도비	24,000	9,570	14,430	2,157	12,273	0	0	0	
	하나개입구~하나개해수욕장간 도로개설공사	기간:2017.01~2021. 12 위치:무의동 산171-1 규모:폭10m,연장 1.014m 내용:도로확장	N	N	N	N			계	9,800	5,440	4,360	1,618	2,742	0	0	0	
									재량	9,800	5,440	4,360	1,618	2,742	0	0	0	

세부사업계획서

회계연도 : 2020년

회계구분 : 공기업특별회계

분 야 : 전체

부 문 : 전체

(단위 : 백만원)

분야·부문·정책·단위·세부사업	사업개요	국가계획	투자방향	지향심	BT	의무지출비율	재원	총사업비	기투자	연 도				계 획		향 후
										소 계	2020	2021	2022	2023	2024	
하나개임구~하나개해수역장간 도로개설공사	기간:2017.01~2021.12 왕지:왕지(신17-1) 규모:복 10m, 연장 1.014km 내용:도로복합		N	N	N	N	시도비	9,800	5,440	4,360	1,618	2,742	0	0	0	0
							계	30,000	1,500	28,500	0	17,000	11,500	0	0	0
용유 공공하수처리시설	기간:2017.01~2022.12		N	N	N	N	재량	30,000	1,500	28,500	0	17,000	11,500	0	0	0
							시도비	30,000	1,500	28,500	0	17,000	11,500	0	0	0
마시안 해변 도로개설공사	기간:2017.01~2020.12		Y	N	N	Y	의무	6,800	4,900	1,900	0	1,900	0	0	0	0
							시도비	6,800	4,900	1,900	0	1,900	0	0	0	0
용유역~잠진도임구 도로개설공사	기간:2017.01~2022.12		Y	N	N	N	계	10,000	1,060	8,940	0	4,000	4,940	0	0	0
							재량	10,000	1,060	8,940	0	4,000	4,940	0	0	0
무의연도교등 유지관리	기간:2020.01~2020.12		N	N	N	N	시도비	10,000	1,060	8,940	0	4,000	4,940	0	0	0
							계	4,542	0	4,542	4,542	0	0	0	0	0
			N	N	N	N	재량	4,542	0	4,542	4,542	0	0	0	0	0
							시도비	4,542	0	4,542	4,542	0	0	0	0	0

기 타 특 별 회 계

세부사업계획서

회계연도 : 2020년
회계구분 : 기타특별회계
분야 : 전체
부문 : 전체

(단위 : 백만원)

분야·부문·정책·단위·세부사업	사업개요	국가계획	투자자	지방자치단체	BT	의무지출	재원	총사업비	기투자	연도별투자				계		향후	
										소계	2020	2021	2022	2023	2024		
합계							계	9,098,685	1,658,100	6,974,099	1,259,500	1,335,055	1,421,508	1,542,164	1,415,871	466,486	
							의무	6,476,590	1,206,843	4,859,983	887,121	828,756	948,886	1,125,208	1,070,013	409,764	
							재량	2,622,095	451,257	2,114,116	372,380	506,299	472,623	416,956	345,859	56,722	
							국고보조금	4,060,446	681,604	3,132,444	579,102	549,802	615,326	711,902	676,311	246,398	
							관특보조금	281,589	49,889	231,700	75,546	51,008	42,335	34,612	28,199	0	
							기금보조금	39,623	5,000	34,623	6,936	6,922	6,920	6,922	6,922	0	
							시도비	4,567,407	777,523	3,569,796	597,916	727,323	756,927	788,728	698,903	220,088	
							지방채	149,620	144,084	5,536	0	0	0	0	5,536	0	
							(민자 등)	96,243	31,281	64,962	14,809	17,416	13,294	9,559	9,884	0	
									369,162	12,858	299,583	48,909	52,510	59,283	67,717	71,164	56,722
소방	소방안전기반 구축							92,124	0	92,124	11,935	10,024	27,602	20,461	22,103	0	
		소방활동 역량 강화							6,568	0	6,568	4,034	606	624	643	662	0
			활기찬 직장분위기 조성						계	6,568	0	6,568	4,034	606	624	643	662
								재량	6,568	0	6,568	4,034	606	624	643	662	0
								시도비	6,568	0	6,568	4,034	606	624	643	662	0
	후생복지 지원								38,336	0	38,336	7,900	7,418	7,544	7,672	7,802	0
		직원 복지 증진								33,340	0	33,340	6,882	6,467	6,564	6,663	6,763
								계									

세부사업계획서

회계연도 : 2020년

회계구분 : 기타특별회계

분 야 : 전체

부 문 : 전체

(단위 : 백만원)

분야·부문·정책·단위·세부사업		사 업 개 요	국가계 획	투 자 상	지 방 자 원	의무지출 비율	재원	총사업비	기투자	연 도 별 투 자 계 획					항 후		
										소 계	2020	2021	2022	2023		2024	
직원 복지 증진	기간:2020.01~2024.12 대상:소방공무원 전직원 규모:단체금식소 10개소 내용:구내식당운영인력 및 맞춤형 복지제도 시행경비			N	N	N	N	재량	33,340	0	33,340	6,882	6,467	6,564	6,663	6,763	0
								시도비	33,340	0	33,340	6,882	6,467	6,564	6,663	6,763	0
								계	4,996	0	4,996	1,018	951	979	1,009	1,039	0
심신건강증진 지원	기간:2020.01~2024.12 대상:전직원 규모:소방공무원3,003명 특수건강검진 등			N	N	N	N	재량	4,996	0	4,996	1,018	951	979	1,009	1,039	0
								국고보조금	95	0	95	95	0	0	0	0	0
								시도비	4,901	0	4,901	923	951	979	1,009	1,039	0
소방력 확충 및 시설관리								47,220	0	47,220	0	2,000	19,434	12,146	13,640	0	
								계	42,700	0	42,700	0	1,000	15,914	12,146	13,640	0
		기간:2020.01~2024.12 대상:검단소방서 규모:6,200㎡ 내용:소방관서 신축		N	N	N	N	재량	42,700	0	42,700	0	1,000	15,914	12,146	13,640	0
119 화학 대응 센터 신설	기간:2020.01~2022.12 대상:화학대응센터 규모:1,980㎡ 화학대응센터 및 원창 119안전센터 신축			Y	N	N	N	시도비	42,700	0	42,700	0	1,000	15,914	12,146	13,640	0
								계	4,520	0	4,520	0	1,000	3,520	0	0	0
								재량	4,520	0	4,520	0	1,000	3,520	0	0	0
소방안전관리								4,520	0	4,520	0	1,000	3,520	0	0	0	0
								30,704	5,000	25,704	9,764	15,940	0	0	0	0	0
								26,704	5,000	21,704	5,764	15,940	0	0	0	0	0
화재예방홍보								26,704	5,000	21,704	5,764	15,940	0	0	0	0	0
								계	26,704	5,000	21,704	5,764	15,940	0	0	0	0
								재량	26,704	5,000	21,704	5,764	15,940	0	0	0	0
인천국민안전체험관 건립	기간:2019.01~2021.12 대상:인천국민안전체험관 규모:7,074㎡ 내용:국민안전체험관 건립			Y	N	N	N	시도비	26,704	5,000	21,704	5,764	15,940	0	0	0	0
								26,704	5,000	21,704	5,764	15,940	0	0	0	0	0
								계	26,704	5,000	21,704	5,764	15,940	0	0	0	0

세부사업계획서

회계연도 : 2020년
회계구분 : 기타특별회계
분야 : 전체
부문 : 전체

(단위 : 백만원)

분야·부문·정책·단위·세부 사업	사업개요	국가계획	투자자 성	지 방 자치 단체	BT 사업	의무지출 비율	재원	총사업비	기투자	연도별 투자				계		향 후	
										소 계	2020	2021	2022	2023	2024		
시민안전 기반구축								4,000	0	4,000	4,000	0	0	0	0	0	
	인천국민안전체험관 건립						계	4,000	0	4,000	4,000	0	0	0	0	0	
				Y	N	N	N	재량	4,000	0	4,000	4,000	0	0	0	0	0
								시도비	4,000	0	4,000	4,000	0	0	0	0	0
	구조구급 강화							15,652	0	15,652	2,884	3,192	3,192	3,192	3,192	0	
구조구급 능력배양								15,652	0	15,652	2,884	3,192	3,192	3,192	3,192	0	
	구조구급대원 전문성 강화						계	4,871	0	4,871	974	974	974	974	974	0	
				N	N	N	N	재량	4,871	0	4,871	974	974	974	974	974	0
								시도비	4,871	0	4,871	974	974	974	974	974	0
	119구급대 지원						계	10,623	0	10,623	1,878	2,186	2,186	2,186	2,186	0	
119시민수상구조대 운영	기간:2020.01~2024.12 대상:10개 소방서 규모:차량14대,인원10명 내용:구급차량및대체 인력		N	N	N	Y	의무	10,623	0	10,623	1,878	2,186	2,186	2,186	2,186	0	
							기금보조금	4,200	0	4,200	840	840	840	840	840	0	
							시도비	6,423	0	6,423	1,038	1,346	1,346	1,346	1,346	0	
		Y					계	158	0	158	32	32	32	32	32	0	
				N	N	N	Y	의무	158	0	158	32	32	32	32	32	0
재난현장 대응력 강화	기간:2020.01~2024.12	소방 청					국고보조금	79	0	79	16	16	16	16	16	0	
							시도비	79	0	79	16	16	16	16	16	0	

세부사업계획서

회계연도 : 2020년

회계구분 : 기타특별회계

분야 : 전체

부문 : 전체

(단위 : 백만원)

분야·부문·정책·단위·세부사업	사 업 개 요	국가계획	투자자성	지 방 권	BT	의무지출 범 모 이	재원	총사업비	기투자	연 도 별 투 자 계 획					항 후	
										소 계	2020	2021	2022	2023		2024
재난현장 적응력 배양	소방장비 보강 기간:2020.01~2024.12 대상:소방펌프차 등 규모:소방차량 428대 내용:신규,노후차량보강		N	N	N	N	계 재량 국고보조금 시도비	30,688	0	30,688	9,080	5,723	5,195	5,345	5,345	0
								19,963	0	19,963	6,935	3,578	3,050	3,200	3,200	0
								19,963	0	19,963	6,935	3,578	3,050	3,200	3,200	0
								64	0	64	64	0	0	0	0	0
								19,899	0	19,899	6,871	3,578	3,050	3,200	3,200	0
소방현장 대응역량 강화	소방현장대응역량 강화 기간:2020.01~2024.12 내용:개인보호장비 보강 등 규모:소방공무원전직원		N	N	N	N	계 재량 시도비	10,725	0	10,725	2,145	2,145	2,145	2,145	2,145	0
								10,725	0	10,725	2,145	2,145	2,145	2,145	2,145	0
								10,725	0	10,725	2,145	2,145	2,145	2,145	2,145	0
								8,718	0	8,718	1,642	1,691	1,742	1,794	1,848	0
								8,718	0	8,718	1,642	1,691	1,742	1,794	1,848	0
통합방재시스템 운영	유, 무선통신장비 보강 기간:2020.01~2024.12 규모:유무선통신장비 내용:노후장비 교체 등		N	N	N	N	계 재량 시도비	3,947	0	3,947	743	766	789	812	837	0
								3,947	0	3,947	743	766	789	812	837	0
								3,947	0	3,947	743	766	789	812	837	0
								4,771	0	4,771	899	926	953	982	1,011	0
								4,771	0	4,771	899	926	953	982	1,011	0
특수재난대응체계 확립	소방항공대운영 기간:2020.01~2024.12 대상:전산장비 규모:컴퓨터,소프트웨어 내용:전산장비및소방 행정정보시스템 교체 등		N	N	N	N	계 재량 시도비	29,528	0	29,528	2,133	1,200	2,900	7,600	6,100	9,595
								29,528	0	29,528	2,133	1,200	2,900	7,600	6,100	9,595
								29,528	0	29,528	2,133	1,200	2,900	7,600	6,100	9,595
								29,528	0	29,528	2,133	1,200	2,900	7,600	6,100	9,595
								29,528	0	29,528	2,133	1,200	2,900	7,600	6,100	9,595

세부사업계획서

회계연도 : 2020년
 회계구분 : 기타특별회계
 분 야 : 전체
 부 문 : 전체

(단위 : 백만원)

분야·부문·정책·단위·세부 사업	사 업 개 요	국가계 획	투자 자 심	투 지 방 채	의무지출 비율	자원	총사업비	기투자	연 도			계 획			향 후
									소 계	2020	2021	2022	2023	2024	
헬기 유지관리	기간:2020.01~2025.12 대상:소방헬기 2대 내용:소방헬기유지 및 교체		N	N	N	계	29,528	0	19,933	2,133	1,200	2,900	7,600	6,100	9,595
							재량	0	19,933	2,133	1,200	2,900	7,600	6,100	9,595
							시도비	0	19,933	2,133	1,200	2,900	7,600	6,100	9,595
최정예 소방관 양성							29,913	1,537	26,117	4	1,500	1,506	10,288	12,819	2,258
							29,913	1,537	26,117	4	1,500	1,506	10,288	12,819	2,258
							29,913	1,537	26,117	4	1,500	1,506	10,288	12,819	2,258
소방학교 이 전 사 업 추진 운영	기간:2019~2025 대상:인천소방학교 규모:594,857㎡[부지] 내용:소방학교 이전신축		Y	N	N	계	29,913	1,537	26,117	4	1,500	1,506	10,288	12,819	2,258
							재량	1,537	26,117	4	1,500	1,506	10,288	12,819	2,258
							시도비	1,537	26,117	4	1,500	1,506	10,288	12,819	2,258
중부소방서 운영							5,200	0	1,100	0	0	0	100	1,000	4,100
							5,200	0	1,100	0	0	0	100	1,000	4,100
							5,200	0	1,100	0	0	0	100	1,000	4,100
소방관서 신 설	기간:2020.01~2024.12 대상:만석센터,송림센터 규모:879㎡ 내용:청사재건축		Y	N	N	계	5,200	0	1,100	0	0	0	100	1,000	4,100
							재량	0	1,100	0	0	0	100	1,000	4,100
							시도비	0	1,100	0	0	0	100	1,000	4,100
남동소방서 운영							10,878	0	10,878	613	669	2,483	2,000	5,113	0
							3,678	0	3,678	613	569	1,483	500	513	0
							3,678	0	3,678	613	569	1,483	500	513	0
소방력 기반 조성			N	N	N	계	3,678	0	3,678	613	569	1,483	500	513	0
							재량	0	3,678	613	569	1,483	500	513	0
							시도비	0	3,678	613	569	1,483	500	513	0
소방관서 유지보수	기간:2019.01~2024.12 대상:남동소방서 규모: 471.16 내용:간석안전센터 이전신축(2023년)						3,678	0	3,678	613	569	1,483	500	513	0
							3,678	0	3,678	613	569	1,483	500	513	0
							3,678	0	3,678	613	569	1,483	500	513	0

세부사업계획서

회계연도 : 2020년
 회계구분 : 기타특별회계
 분 야 : 전체
 부 문 : 전체

(단위 : 백만원)

분야·부문·정책·단위·세부사업	사업개요	국가계	투자심	지방	BT	의무지출	재원	총사업비	기투자	연도별투자계획					향후	
										소계	2020	2021	2022	2023		2024
소방시설 및 장비보강	소방관서 신설	기간:2019.01~2025.12	N	N	N	N	N	7,200	0	7,200	0	100	1,000	1,500	4,600	0
										7,200	0	100	1,000	1,500	4,600	0
										7,200	0	100	1,000	1,500	4,600	0
										7,200	0	100	1,000	1,500	4,600	0
소방시설 및 장비보강	소방관서 신설	기간:2022년~2025년 대상:본서이전신축 및 안전센터재건축 규모:본서(1),119안전 센터(3) 내용:근무환경 개선	N	N	N	N	N	34,845	0	20,580	0	0	5,520	8,769	6,291	14,265
										20,580	0	0	5,520	8,769	6,291	14,265
										20,580	0	0	5,520	8,769	6,291	14,265
										20,580	0	0	5,520	8,769	6,291	14,265
소방력 기반 조성	소방관서 유지보수	기간:2020.01~2024.12 대상:본서 및 석남119 안전센터 리모델링 규모:본서(1),119안전 센터(1) 내용:소방공무원 근무 환경 개선	N	N	N	N	N	7,648	0	7,648	1,081	470	5,084	499	514	0
										7,648	1,081	470	5,084	499	514	0
										7,648	1,081	470	5,084	499	514	0
										7,648	1,081	470	5,084	499	514	0
소방력 기반 조성	소방관서 유지보수	공단소방서 운영	N	N	N	N	N	5,632	0	5,632	423	2,736	935	1,062	476	0
										5,632	423	2,736	935	1,062	476	0
										5,632	423	2,736	935	1,062	476	0
										5,632	423	2,736	935	1,062	476	0

세부사업계획서

회계연도 : 2020년

회계구분 : 기타특별회계

분 야 : 전체

부 문 : 전체

(단위 : 백만원)

분야·부문·정책·단위·세부 사업	사 업 개 요	국가계 획	투 자 자 심	지 방 채 원	의무지출 비율	재원	총사업비	기투자	연 도 별 투 자 계 획				향 후			
									소 계	2020	2021	2022		2023	2024	
	소방관서 유지보수		N	N	N	N	시도비	5,632	0	5,632	423	2,736	935	1,062	476	0
	계양소방서 운영							4,588	0	4,588	356	1,566	377	1,889	400	0
	소방력 기반 조성							4,588	0	4,588	356	1,566	377	1,889	400	0
								4,588	0	4,588	356	1,566	377	1,889	400	0
	소방관서 유지보수	기간:2020.1~2024.12. 대상:효성중축(21년-12억), 본서리모텔링(23년-15억) 규모: 소방공무원 237명 내용: 청사근무환경개선	N	N	N	N	재량	4,588	0	4,588	356	1,566	377	1,889	400	0
							시도비	4,588	0	4,588	356	1,566	377	1,889	400	0
	미추홀소방서 운영							22,008	0	9,008	1,348	1,432	1,389	2,409	2,431	13,000
	소방력 기반 조성							7,008	0	7,008	1,348	1,432	1,389	1,409	1,431	0
							계	7,008	0	7,008	1,348	1,432	1,389	1,409	1,431	0
	소방관서 유지보수	기간:2020.01~2024.12 대상:인천미추홀소방서 규모: 본서 및 안전센터 내용: 노후센터 리모델링	N	N	N	N	재량	7,008	0	7,008	1,348	1,432	1,389	1,409	1,431	0
							시도비	7,008	0	7,008	1,348	1,432	1,389	1,409	1,431	0
	소방시설 및 장비보강							15,000	0	2,000	0	0	0	1,000	1,000	13,000
							계	15,000	0	2,000	0	0	0	1,000	1,000	13,000
	소방관서 신설	기간:2020.01~2024.12 대상:미추홀소방서청사 규모:소방서청사 1개소 내용:소방서 이전신축	N	N	N	N	재량	15,000	0	2,000	0	0	0	1,000	1,000	13,000
							시도비	15,000	0	2,000	0	0	0	1,000	1,000	13,000
	강화소방서 운영							12,663	6,320	6,343	3,000	3,343	0	0	0	0
								12,663	6,320	6,343	3,000	3,343	0	0	0	0
	소방시설 및 장비보강							12,663	6,320	6,343	3,000	3,343	0	0	0	0
								12,663	6,320	6,343	3,000	3,343	0	0	0	0
	강화소방서 신축이전	기간:2018.01~2021.4 대상:강화소방서 및 상설119 안전센터 (불은면상설리 274-1)	Y	N	N	N	계	12,663	6,320	6,343	3,000	3,343	0	0	0	0
								12,663	6,320	6,343	3,000	3,343	0	0	0	0

세부사업계획서

회계연도 : 2020년

회계구분 : 기타특별회계

분 야 : 전체

부 문 : 전체

(단위 : 백만원)

분야·부문·정책·단위·세부사업		사 업 개 요	국가계획	투자심사	지방채	의무지출 법도이	재원	총사업비	기투자	연 도 별 투 자 계 획					향 후	
										소 계	2020	2021	2022	2023		2024
		규모 : 3/1층(부지 8,645㎡, 건축면적 4,489㎡) 내용 : 강화군 교통 요충지인 성서리로 강화소방서 이전? 신축에 따른 직할119안전센터		Y	N	N	N	12,663	6,320	6,343	3,000	3,343	0	0	0	0
								12,663	6,320	6,343	3,000	3,343	0	0	0	0
	영종소방서 운영							23,302	0	9,798	774	1,826	1,357	2,309	3,532	13,504
								6,168	0	6,168	774	1,826	1,357	1,089	1,122	0
	소방력 기반 조성							6,168	0	6,168	774	1,826	1,357	1,089	1,122	0
		기간:2020.01~2024.12 대상:영종소방서 규모:안전센터 4개소, 구조대 1개소, 지역대 3개소 내용:노후 청사 시설비 등		Y	N	Y	N	6,168	0	6,168	774	1,826	1,357	1,089	1,122	0
								6,168	0	6,168	774	1,826	1,357	1,089	1,122	0
	소방시설 및 장비보강							17,134	0	3,630	0	0	0	1,220	2,410	13,504
								17,134	0	3,630	0	0	0	1,220	2,410	13,504
	소방관서 신설	기간:2020.01~2025.12 대상:영종소방서,운북119안전센터 규모:소방서1개소, 안전센터1개소 내용:소방관서 신축		Y	N	N	N	17,134	0	3,630	0	0	0	1,220	2,410	13,504
								17,134	0	3,630	0	0	0	1,220	2,410	13,504
	송도소방서 운영							5,070	0	5,070	3,872	1,198	0	0	0	0
								5,070	0	5,070	3,872	1,198	0	0	0	0
	소방시설 및 장비보강							5,070	0	5,070	3,872	1,198	0	0	0	0
								5,070	0	5,070	3,872	1,198	0	0	0	0
	국제119안전센터 신축	기간:2020.01~2024.12 대상:송도소방서 규모:2,557.4㎡ [부지] 내용:국제119안전센터 신설 등		Y	N	N	N	5,070	0	5,070	3,872	1,198	0	0	0	0
								5,070	0	5,070	3,872	1,198	0	0	0	0
								58,652	0	58,652	6,296	13,356	13,000	13,000	13,000	0
교육								58,652	0	58,652	6,296	13,356	13,000	13,000	13,000	0
	유아및초중등교육							58,652	0	58,652	6,296	13,356	13,000	13,000	13,000	0

세부사업계획서

회계연도 : 2020년

회계구분 : 기타특별회계

분 야 : 전체

부 문 : 전체

(단위 : 백만원)

분야·부문·정책·단위·세부 사업	사 업 개 요	국가계 획	투 자 방 안	지 방 재 원	BT	의무지출 비율	재원	총사업비	기투자	연 도				계 획		항 후
										소 계	2020	2021	2022	2023	2024	
교육환경 개선	교육환경 개선							38,652	0	38,652	2,296	9,356	9,000	9,000	9,000	0
	학교용지 확보 지원							38,652	0	38,652	2,296	9,356	9,000	9,000	9,000	0
	학교용지부담금 전출 (연중) 내용 : 학교용지 확보 등 에 관한 특별법의 거지원						계	38,652	0	38,652	2,296	9,356	9,000	9,000	9,000	0
			N	N	N	Y	N	의무 시도비	38,652	0	38,652	2,296	9,356	9,000	9,000	9,000
교육환경개선 지원	교육환경개선 지원							20,000	0	20,000	4,000	4,000	4,000	4,000	4,000	0
	학교 교육환경 개선							20,000	0	20,000	4,000	4,000	4,000	4,000	4,000	0
	학교 노후시설 개선 지원						계	20,000	0	20,000	4,000	4,000	4,000	4,000	4,000	0
		기간:2020.01~2024.12 대상:원도심 초·중·고 등학교	N	N	N	Y	N	의무 시도비	20,000	0	20,000	4,000	4,000	4,000	4,000	4,000
문화및관광	문화및관광							25,483	6,035	19,448	12,254	1,734	1,706	1,877	1,877	0
	문화예술							6,035	6,035	0	0	0	0	0	0	0
	시민독서문화진흥							6,035	6,035	0	0	0	0	0	0	0
	문화기반시설 확충(인형광명실용화 사업) 및 지원							6,035	6,035	0	0	0	0	0	0	0
가재울 꿈 도서관 건립	가재울 꿈 도서관						계	6,035	6,035	0	0	0	0	0	0	0
	기간:2016.01~2019.12 규모: 지하 1 / 지상 4층 3,000㎡	N	N	N	N	N	재량 시도비	6,035	6,035	0	0	0	0	0	0	0
							(민자 등)	1,835	1,835	0	0	0	0	0	0	0

세부사업계획서

회계연도 : 2020년
회계구분 : 기타특별회계
분야 : 전체
부문 : 전체

(단위 : 백만원)

분야·부문·정책·단위·세부사업	사업개요	국가계획	투자방향	지향점	BT	의무지출비율	자원	총사업비	기투자	연도별투자				계		향후	
										소계	2020	2021	2022	2023	2024		
관광								8,421	0	8,421	1,227	1,734	1,706	1,877	1,877	0	
	명품관광도시육성 우리 동네 숨은 매력찾기 관광상품 개발							8,421	0	8,421	1,227	1,734	1,706	1,877	1,877	0	
								8,421	0	8,421	1,227	1,734	1,706	1,877	1,877	0	
								8,421	0	8,421	1,227	1,734	1,706	1,877	1,877	0	
								8,421	0	8,421	1,227	1,734	1,706	1,877	1,877	0	
체육	관광순환버스업(시티투어) 지원 기간:2020.01~2024.12 대상:인천시민,관광객 내용:시티투어버스 운영 및 2층버스 도입						계	8,421	0	8,421	1,227	1,734	1,706	1,877	1,877	0	
							N	재량	8,421	0	8,421	1,227	1,734	1,706	1,877	1,877	0
								시도비	8,421	0	8,421	1,227	1,734	1,706	1,877	1,877	0
								11,027	0	11,027	11,027	0	0	0	0	0	
								11,027	0	11,027	11,027	0	0	0	0	0	
스포츠복지사회 실현	체육진흥시설 건립지원 기간:2019.02-2022.12 대상:서북권 거주 장애인 규모:연면적 4,000㎡ 내용:생활체육시설 확충						계	4,627	0	4,627	4,627	0	0	0	0	0	
							N	재량	4,627	0	4,627	4,627	0	0	0	0	0
								시도비	4,627	0	4,627	4,627	0	0	0	0	0
								6,400	0	6,400	6,400	0	0	0	0	0	
							N	재량	6,400	0	6,400	6,400	0	0	0	0	0
환경	계양3동 실내체육시설 건립사업 기간:2019.04-2021.12 대상:계양구민 등 규모:부지면적 3,000㎡ 내용:생활체육시설 확충						계	6,400	0	6,400	6,400	0	0	0	0	0	
								시도비	6,400	0	6,400	6,400	0	0	0	0	0
상하수도·수질								289,403	19,504	269,899	13,777	77,831	68,629	59,431	50,231	0	
								47,173	19,504	27,669	7,547	5,031	5,029	5,031	5,031	0	
	한강수계 수질보전							25,167	0	25,167	5,045	5,031	5,029	5,031	5,031	0	

세부사업계획서

회계연도 : 2020년

회계구분 : 기타특별회계

분 야 : 전체

부 문 : 전체

(단위 : 백만원)

분야·부문·정책·단위·세부사업		사 업 개 요	국가계 획	투 자 방 식	의무지출 법 정 조 치	재원	총사업비	기투자	연 도 별 투 자 계 획					향 후									
									소 계	2020	2021	2022	2023		2024								
상하류 협력지원사업							25,167	0	25,167	5,045	5,031	5,029	5,031	5,031	0								
		굴포천 유지용수	기간:2020.01~2024.12 규모:굴포천 75,000톤/일, 계산천 15,000톤/일 내용:굴포천 유지용수 공급시설 유지관리				계	4,225	0	4,225	845	845	845	845	845	0							
		공급 유지관리비		N	N	N	의무	4,225	0	4,225	845	845	845	845	845	0							
		지원					기금보조금	4,225	0	4,225	845	845	845	845	845	0							
		굴포천 생태하천	기간:2020.01~2020.12 규모: L=1.4751km 내용:북계구간철거,생태하천 복원등				계	20,942	0	20,942	4,200	4,186	4,184	4,186	4,186	0							
		복원사업(한강수계 관리기금)		N	N	N	의무	20,942	0	20,942	4,200	4,186	4,184	4,186	4,186	0							
								기금보조금	20,942	0	20,942	4,200	4,186	4,184	4,186	4,186	0						
쾌적한도시생활을위한하수도시설확충							22,006	19,504	2,502	2,502	0	0	0	0	0								
하수처리 인프라 구축							22,006	19,504	2,502	2,502	0	0	0	0	0								
가좌분뇨처리시설 확충사업		기간:2016.01~2021.6 규모: 800㎡/일 내용: 전처리 등 공정 증설	Y	N	N	N	Y	N		계	17,103	16,022	1,081	1,081	0	0	0						
										의무	17,103	16,022	1,081	1,081	0	0	0	0	0	0			
										국고보조금	8,011	8,011	0	0	0	0	0	0	0	0	0	0	0
가좌분뇨처리시설 악취개선사업		기간:2017.11~2020.12 위치:서구 중봉대로 211 규모: 악취방지시설, 포집시설 내용:가좌분뇨처리시설악취개선	Y	N	N	N	Y	N		시도비	9,092	8,011	1,081	1,081	0	0	0	0					
										계	4,903	3,482	1,421	1,421	0	0	0	0	0	0	0	0	0
										의무	4,903	3,482	1,421	1,421	0	0	0	0	0	0	0	0	0
										국고보조금	1,616	1,616	0	0	0	0	0	0	0	0	0	0	0
										시도비	3,287	1,866	1,421	1,421	0	0	0	0	0	0	0	0	0
대기							825	0	825	825	0	0	0	0	0								

세부사업계획서

회계연도 : 2020년
 회계구분 : 기타특별회계
 분 야 : 전체
 부 문 : 전체

(단위 : 백만원)

분야·부문·정책·단위·세부사업	사업개요	국가계획	투자심사	지방권	BT	의무지출 법도기	재원	총사업비	기투자	연도별투자계획					향후	
										소계	2020	2021	2022	2023		2024
대기질 환경관리	대기 환경개선 사업							825	0	825	825	0	0	0	0	
								825	0	825	825	0	0	0	0	
								825	0	825	825	0	0	0	0	
								825	0	825	825	0	0	0	0	
수도권매립지 먼지 저감사업	기간:2020.01~2024.12 대상:수도권매립지 주변 지역 규모:서구 일대 내용:비산먼지 청소	Y	N	N	N	N	계	825	0	825	825	0	0	0	0	
							재량	825	0	825	825	0	0	0	0	
							시도비	825	0	825	825	0	0	0	0	
환경보호일반	환경개선 사업						241,405	0	241,405	5,405	72,800	63,600	54,400	45,200	0	
							241,405	0	241,405	5,405	72,800	63,600	54,400	45,200	0	
							241,405	0	241,405	5,405	72,800	63,600	54,400	45,200	0	
							241,405	0	241,405	5,405	72,800	63,600	54,400	45,200	0	
수도권매립지 주변 환경개선	기간:2020.01~2024.12 수도권매립지 주변영 향지역 철도, 공원, 도로 등 기반시설 확충 환경개선 및 주민편의사업		N	N	N	N	계	241,405	0	241,405	5,405	72,800	63,600	54,400	45,200	0
							재량	241,405	0	241,405	5,405	72,800	63,600	54,400	45,200	0
							시도비	241,405	0	241,405	5,405	72,800	63,600	54,400	45,200	0
사회복지	기초생활보장						3,307,796	0	3,307,796	615,471	628,033	657,134	687,608	719,550	0	
							3,307,796	0	3,307,796	615,471	628,033	657,134	687,608	719,550	0	
							3,307,796	0	3,307,796	615,471	628,033	657,134	687,608	719,550	0	
							3,307,796	0	3,307,796	615,471	628,033	657,134	687,608	719,550	0	
의료급여 특별회계운용	의료급여 자치단체 경상보조 (직접)	Y 보건 복지 부	N	N	N	N	계	3,274,742	0	3,274,742	609,117	621,555	650,527	680,868	712,675	0
							의무	3,274,742	0	3,274,742	609,117	621,555	650,527	680,868	712,675	0
							국고보조금	2,485,680	0	2,485,680	487,292	492,165	497,087	502,058	507,078	0

세부사업계획서

회계연도 : 2020년
회계구분 : 기타특별회계
분 야 : 전체
부 문 : 전체

(단위 : 백만원)

분야·부문·정책·단위·세부사업		사업개요	국가계획	투자방향	지	BT방식	의무지출		재원	총사업비	기투자	연도별투자				계		향후	
							법	이				소계	2020	2021	2022	2023	2024		
	의료급여 자치단체 경상보조(직접)	기간 : 2020.1~ 2024.12 대상 : 의료급여수급권자 규모 : 92,961명 내용 : 의료급여수급권자 진료비 지원 등	Y	N	N	N	N	Y	N	789,062	0	789,062	121,825	129,390	153,440	178,810	205,597	0	
										계	27,330	0	27,330	5,254	5,356	5,463	5,573	5,684	0
	의료급여 자치단체 경상보조(지원)	기간:2020.1~ 2024.12 대상:의료급여수급권자 규모:92,961명 내용:의료급여수급권자 지원	Y	N	N	N	N	Y	N	27,330	0	27,330	5,254	5,356	5,463	5,573	5,684	0	
										국고보조금	21,551	0	21,551	4,142	4,224	4,308	4,395	4,482	0
										시도비	5,779	0	5,779	1,112	1,132	1,155	1,178	1,202	0
	사례관리전달체계 개선(지원)	기간:2020.01~2024.12 대상:저소득층 규모:의료급여사례관리사(32명) 내용:의료급여사례관리를 위한 사례관리 수행지원	Y							5,724	0	5,724	1,100	1,122	1,144	1,167	1,191	0	
										의무	5,724	0	5,724	1,100	1,122	1,144	1,167	1,191	0
										국고보조금	4,579	0	4,579	880	898	915	934	952	0
										시도비	1,145	0	1,145	220	224	229	233	238	0
산업·중소기업및에너지										83,733	2,250	81,483	8,170	15,470	14,970	20,470	22,404	0	
산업진흥·고도화										35,136	2,250	32,886	1,000	7,800	6,800	9,800	7,486	0	
산업직접기반역량강화										35,136	2,250	32,886	1,000	7,800	6,800	9,800	7,486	0	
산업경쟁력 강화 기반 조성										35,136	2,250	32,886	1,000	7,800	6,800	9,800	7,486	0	
										30,936	2,250	28,686	0	7,000	6,000	9,000	6,686	0	
남동국가산업단지 재생사업 추진		기간:2015.07~2024.12	Y	N	N	N	N	Y	N	30,936	2,250	28,686	0	7,000	6,000	9,000	6,686	0	
											의무	15,443	1,100	14,343	0	3,500	3,000	4,500	3,343
										국고보조금									
										시도비	1,150	14,343	0	3,500	3,000	4,500	3,343	0	
산업시설 환경개선 사업		기간:2020 ~ 2024		N	N	N	N	N	계	4,200	0	4,200	1,000	800	800	800	800	0	

세부사업계획서

회계연도 : 2020년
회계구분 : 기타특별회계
분야 : 전체
부문 : 전체

(단위 : 백만원)

분야·부문·정책·단위·세부사업		사업개요	국가계획	투자심사	지방자치단체	BT	의무지출		총사업비	기투자	연도별투자					향후		
							법정	도민			소계	2020	2021	2022	2023		2024	
	산업시설 환경개선사업	기간:2020 ~ 2024		N	N	N	N	N	재량	0	4,200	1,000	800	800	800	0		
									시도비	0	4,200	1,000	800	800	800	0		
										18,000	0	18,000	1,500	2,000	2,500	5,000	7,000	0
	에너지및자원개발								18,000	0	18,000	1,500	2,000	2,500	5,000	7,000	0	
		발전소 주변지역 지원							18,000	0	18,000	1,500	2,000	2,500	5,000	7,000	0	
			화력발전소 주변지역 지원 추진						18,000	0	18,000	1,500	2,000	2,500	5,000	7,000	0	
		기간:2020.01~2023.12 발전소 주변지역지원							계	0	18,000	1,500	2,000	2,500	5,000	7,000	0	
			화력발전소 주변지역 지원사업		N	N	N	Y	N	의무	0	18,000	1,500	2,000	2,500	5,000	7,000	0
										시도비	0	18,000	1,500	2,000	2,500	5,000	7,000	0
	산업·중소기업일반								30,597	0	30,597	5,670	5,670	5,670	5,670	7,918	0	
		전통시장 활성화 지원(특별회계)							30,597	0	30,597	5,670	5,670	5,670	5,670	7,918	0	
			전통시장 활성화 지원 (원도심특별회계)						30,597	0	30,597	5,670	5,670	5,670	5,670	7,918	0	
	전통시장 경영현대화	기간:2020.01~2024.12 대상 : 전통시장 7개소 방법: 전통시장을 대상으로 공모 선정 내용 : ICT융합, 기반시설 조성, 이벤트 행사 등	Y						계	0	7,583	1,067	1,067	1,067	1,067	3,315	0	
									재량	0	7,583	1,067	1,067	1,067	1,067	3,315	0	
									시도비	0	7,583	1,067	1,067	1,067	1,067	3,315	0	
	전통시장 시설현대화	기간:2020.01~2024.12 대상 : 관내 전통시장						(민자 등)	7,583	0	7,583	1,067	1,067	1,067	1,067	3,315	0	
									계	0	16,066	3,213	3,213	3,213	3,213	3,213	0	
					Y	N	N	N	N	재량	0	16,066	3,213	3,213	3,213	3,213	3,213	0
								시도비	0	16,066	3,213	3,213	3,213	3,213	3,213	3,213	0	

세부사업계획서

회계연도 : 2020년
회계구분 : 기타특별회계
분야 : 전체
부문 : 전체

(단위 : 백만원)

분야·부문·정책·단위·세부사업		사업개요	국가계획	투자심사	지방	BT	의무지출			자원	총사업비	기투자	연도별투자				계		향후
							법	보	이				소계	2020	2021	2022			
	전통시장 시설현대화	기간:2020.01~2024.12 대상 : 관내 전통시장	Y 중소벤처	Y	N	N	N	N	(민자 등)	4,766	0	4,766	953	953	953	953	953	0	
	전통시장 주차환경 개선사업	기간:2020.1~2024.12. 대상:관내전통시장 및 상점가 규모:공모 선정에 따라 지원 내용:전통시장내 주차장 확충	Y 중소벤처기업부						계	6,948	0	6,948	1,390	1,390	1,390	1,390	1,390	0	
										의무	6,948	0	6,948	1,390	1,390	1,390	1,390	1,390	0
										기금보조금	5,256	0	5,256	1,051	1,051	1,051	1,051	1,051	0
										시도비	1,692	0	1,692	338	338	338	338	338	338
									(민자 등)	1,692	0	1,692	338	338	338	338	338	0	
교통및물류										4,301,305	1,332,482	2,559,057	381,248	432,217	560,184	673,046	512,362	409,764	
도로										575,311	127,803	447,508	41,567	87,017	94,162	95,798	128,965	0	
도로망 확충										217,273	117,094	100,179	39,650	30,264	30,265	0	0	0	
지방도 및 기타도로 건설										40,210	15,330	24,880	24,880	0	0	0	0	0	
드림로~원당대교간 도로개설		기간:2018.01~2022.12 대상:광로2-4호선 규모:L=800m, B=20m 내용:도로개설	Y	N	N	N	N	N	계	16,555	10,465	6,090	6,090	0	0	0	0	0	
				N	N	N	N	N	재량	16,555	10,465	6,090	6,090	0	0	0	0		
				N	N	N	N	N	시도비	16,555	10,465	6,090	6,090	0	0	0	0	0	
				N	N	N	N	N	계	5,040	2,210	2,830	2,830	0	0	0	0	0	0
인천 서구 거점도~약암리간 도로개설		기간:2017.01~2021.12 대상:중로1-141호선 규모:L=6,400m, B=20m 내용:도로개설	Y	N	N	N	N	N	재량	5,040	2,210	2,830	2,830	0	0	0	0	0	
				N	N	N	N	N	시도비	5,040	2,210	2,830	2,830	0	0	0	0	0	
				N	N	N	N	N	계	6,310	1,200	5,110	5,110	0	0	0	0	0	
안암도유수지~오류동간 도로개설		기간:2018.09~2023.12 대상:중로1-685호선 규모:L=1,310m, B=20m 내용:도로개설	Y	N	N	N	N	N	재량	6,310	1,200	5,110	5,110	0	0	0	0	0	

세부사업계획서

회계연도 : 2020년

회계구분 : 기타특별회계

분 야 : 전체

부 문 : 전체

(단위 : 백만원)

분야·부문·정책·단위·세부사업		사 업 개 요	국가계획	투자자	지 방 권	BT	의무지출			재원	총사업비	기투자	연 도 별 투 자 계 획				항 후			
							법	보	이				소 계	2020	2021	2022		2023	2024	
	안암도유수지~오류동간 도로개설	기간:2018.05~2023.12 대상:광로3-61호선 규모:L=1.850m, B=25m 내용:도로개설		Y	N	N	N	N	N	시도비	6,310	1,200	5,110	5,110	0	0	0	0	0	
	검단양촌 IC~봉수대 로간 도로개설	기간:2018.07~2023.12 대로3-61호선 L=1,850m, B=25m 도로개설								계	5,580	800	4,780	4,780	0	0	0	0	0	
				Y	N	N	N	N	N	재량	5,580	800	4,780	4,780	0	0	0	0	0	
										시도비	5,580	800	4,780	4,780	0	0	0	0	0	
	금곡동~대곡동간 도로개설	기간:2019.01~2023.12 대상:광로3-24호선 규모:L=3,220m, B=29m 내용:도로개설								계	6,725	655	6,070	6,070	0	0	0	0	0	
				Y	N	N	N	N	N	재량	6,725	655	6,070	6,070	0	0	0	0	0	
										시도비	6,725	655	6,070	6,070	0	0	0	0	0	
	원도심 도로망 확충									177,063	101,764	75,299	14,770	30,264	30,265	0	0	0	0	
	검단산업단지~검단 IC간 도로개설	기간:2010.01~2022.12 대상:대3-59호선 규모:L=188m, B=26.5~31m 내용:도로개설								계	67,221	50,853	16,368	2,510	6,929	6,929	0	0	0	0
				Y	N	N	N	N	N	재량	67,221	50,853	16,368	2,510	6,929	6,929	0	0	0	0
									시도비	67,221	50,853	16,368	2,510	6,929	6,929	0	0	0	0	
검단산업단지~검단우 회도로간 도로확장	기간:2010.01~2022.12 대상:광3-23호, 대2-61호 규모:L=2,944m, B=20~40m 내용:도로확장								계	66,711	40,364	26,347	5,300	10,523	10,524	0	0	0	0	
			Y	N	N	N	N	N	재량	66,711	40,364	26,347	5,300	10,523	10,524	0	0	0	0	
									시도비	66,711	40,364	26,347	5,300	10,523	10,524	0	0	0	0	
봉수대길 왕길사거리 지하차도 건설	기간:2010.01~2023.12 대상:대2-59호선 규모:L=840m, B=39.7m 내용:지하차도 건설								계	43,131	10,547	32,584	6,960	12,812	12,812	0	0	0	0	
			Y	N	N	N	N	N	재량	43,131	10,547	32,584	6,960	12,812	12,812	0	0	0	0	
									시도비	43,131	10,547	32,584	6,960	12,812	12,812	0	0	0	0	
경인고속도로 일반화									358,038	10,709	347,329	1,917	56,753	63,897	95,798	128,965	0	0		

세부사업계획서

회계연도 : 2020년

회계구분 : 기타특별회계

분 야 : 전체

부 문 : 전체

(단위 : 백만원)

분야·부문·정책·단위·세부사업		사 업 개 요	국가계 획	투 자 심	지 방 성 금	BT	의무지출 범 위			재원	총사업비	기투자	연 도 별 투 자 계 획					향 후		
							인	건	조				소 계	2020	2021	2022	2023		2024	
	도로기능 개선										358,038	10,709	347,329	1,917	56,753	63,897	95,798	128,965	0	
		기간:2018.~2025. 대상: 인천시민 규모:도로개량 (L=10.45km, B=50m), 지하 주차장(10개소, 1,656면) 내용: 경인고속도로 일반 화 도로개량사업 추진								계	358,038	10,709	347,329	1,917	56,753	63,897	95,798	128,965	0	
										재량	358,038	10,709	347,329	1,917	56,753	63,897	95,798	128,965	0	
										시도비	358,038	10,709	347,329	1,917	56,753	63,897	95,798	128,965	0	
	도시철도										3,258,106	1,143,212	1,705,130	243,837	265,484	393,258	495,542	307,009	409,764	
	안전하고 편리한 도시철도 건설										3,258,106	1,143,212	1,705,130	243,837	265,484	393,258	495,542	307,009	409,764	
	인천도시철도1호선 승도 연장									계	848,823	784,305	64,518	64,518	0	0	0	0	0	0
											846,223	783,705	62,518	62,518	0	0	0	0	0	0
	인천도시철도1호선 승도연장 건설	2003. ~ 2020. 전 시민 L=7.32km, 정거장7개소 동막역~국제업무지구역~ 랜드마크시티		Y	Y	N	Y	N	N	국고보조금	482,782	458,720	24,062	24,062	0	0	0	0	0	0
인천도시철도1호선 승도연장선 전동차 개조	기간:2019.01~2020.12	Y	Y	Y	N	N	N	N	재량	295,886	257,430	38,456	38,456	0	0	0	0	0	0	
서울도시철도7호선 석남 연장									지방채	67,555	67,555	0	0	0	0	0	0	0	0	
									계	2,600	600	2,000	2,000	0	0	0	0	0	0	
									재량	2,600	600	2,000	2,000	0	0	0	0	0	0	
									시도비	2,600	600	2,000	2,000	0	0	0	0	0	0	
										383,919	333,893	50,026	50,026	0	0	0	0	0	0	
									계	306,281	285,172	21,109	21,109	0	0	0	0	0	0	
	서울도시철도 7호 선 석남연장 건설	2011. ~ 2020. 시민 L=4.17km, 정거장2개소 부평구청역~석남동		Y	Y	N	Y	N	의무	306,281	285,172	21,109	21,109	0	0	0	0	0	0	

세부사업계획서

회계연도 : 2020년
회계구분 : 기타특별회계
분야 : 전체
부문 : 전체

(단위 : 백만원)

분야·부문·정책·단위·세부사업		사업개요	국가계획	투자자심사	지방채	BT	의무지출		재원	총사업비	기투자	연도별투자계획					항후		
							법외	제도				소계	2020	2021	2022	2023		2024	
		2011. ~ 2020. 시민 L=4.17km, 정거장2개소 부평구청역~석남동							국고보조금	177,679	158,908	18,771	18,771	0	0	0	0	0	
	서울도시철도 7호선 석남연장 건설				Y		N	Y	N	시도비	117,073	114,735	2,338	2,338	0	0	0	0	0
										지방채	11,529	11,529	0	0	0	0	0	0	0
	시스템구축	기간:2011.01~2020.10 시민 L=4.17km, 정거장2개소 부평구청역 ~ 석남동		Y	Y		N	Y	N	계	77,638	48,721	28,917	28,917	0	0	0	0	0
										의무	77,638	48,721	28,917	28,917	0	0	0	0	0
											국고보조금	52,672	30,892	21,780	21,780	0	0	0	0
	서울도시철도7호선 청라국제도시 연장								시도비	24,966	17,829	7,137	7,137	0	0	0	0	0	
									1,297,664	4,200	883,700	36,700	81,700	183,300	333,300	248,700	409,764	409,764	
	서울도시철도7호선 청라국제도시 연장 건설	2018.~2027 전 시민 연장10.74km, 정거장6개소 청라국제도시등 서북부지역 주민편의제공							계	1,297,664	4,200	883,700	36,700	81,700	183,300	333,300	248,700	409,764	
										의무	1,297,664	4,200	883,700	36,700	81,700	183,300	333,300	248,700	409,764
					Y	N	N	Y	N	국고보조금	778,598	2,000	530,200	22,000	49,000	110,000	200,000	149,200	246,398
	도시철도 건설								시도비	519,066	2,200	353,500	14,700	32,700	73,300	133,300	99,500	163,366	
									655,700	18,636	637,064	83,432	165,600	189,186	146,232	52,614	0	0	
	인천도시철도1호선 검단연장 건설	기간:2017.01~2024.12 일반시민 검단신도시 주민 신규 교통수요 처리		Y	Y		N	N	계	655,700	18,636	637,064	83,432	165,600	189,186	146,232	52,614	0	
										재량	655,700	18,636	637,064	83,432	165,600	189,186	146,232	52,614	0
											시도비	655,700	18,636	637,064	83,432	165,600	189,186	146,232	52,614
	인천도시철도1호선 검단연장								72,000	2,178	69,822	9,161	18,184	20,772	16,010	5,695	0	0	
	인천도시철도1호선 검단연장	2017~2024 일반시민 검단신도시 주민등 신규 교통수요 처리		Y	N	N	N	N	계	72,000	2,178	69,822	9,161	18,184	20,772	16,010	5,695	0	0

세부사업계획서

회계연도 : 2020년
회계구분 : 기타특별회계
분야 : 전체
부문 : 전체

(단위 : 백만원)

분야·부문·정책·단위·세부사업		사업개요	국가계획	투자자심사	지방권	BT방식	의무지출		자원	총사업비	기투자	연도별투자					계	향후	
							법정비율	의무비율				소계	2020	2021	2022	2023			2024
		2017~2024 일반시민 검단신도시 주민등 도시철도 이용		Y	N	N	N	N	재량	72,000	2,178	69,822	9,161	18,184	20,772	16,010	5,695	0	
										시도비	72,000	2,178	69,822	9,161	18,184	20,772	16,010	5,695	0
대중교통·물류등기타										467,888	61,468	406,419	95,844	79,717	72,764	81,706	76,388	0	
시민편의 교통행정 구현										163,267	59,918	103,349	20,355	20,647	20,847	21,100	20,400	0	
도시교통사업 운영										70,261	0	70,261	14,267	14,047	14,147	14,300	13,500	0	
어린이 보호구역 개선사업(보조)		기간:2020~2024 대상:10개 군구 규모:교통안전시설물 설치 내용:초등학교,유치원, 어린이집 등 주변 교 통안전시설 설치	Y	N	N	N	Y	N	계	7,720	0	7,720	1,520	1,500	1,500	1,600	1,600	0	
										의무	7,720	0	7,720	1,520	1,500	1,500	1,600	1,600	0
										관특보조금	3,300	0	3,300	660	660	660	660	660	0
										시도비	4,420	0	4,420	860	840	840	940	940	0
교통사고 잦은곳 개선		기간:2020~2024 규모: 26개소 내용: 교통사고다발지 점 교통안전시설 설치	Y	N	N	N	Y	N	계	11,700	0	11,700	2,400	2,300	2,400	2,400	2,200	0	
										의무	11,700	0	11,700	2,400	2,300	2,400	2,400	2,200	0
										관특보조금	5,950	0	5,950	1,200	1,150	1,200	1,200	1,200	0
										시도비	5,750	0	5,750	1,200	1,150	1,200	1,200	1,000	0
교통사고 위험도로 구조개선		기간:2020~2024년(연중) 규모:20개 위험도로지역 내용: 급한 선형 변경 등 도로 기하구조 개선	Y	N	N	N	Y	N	계	5,800	0	5,800	1,200	1,200	1,200	1,200	1,000	0	
										의무	5,800	0	5,800	1,200	1,200	1,200	1,200	1,000	0
										관특보조금	2,900	0	2,900	600	600	600	600	500	0
										시도비	2,900	0	2,900	600	600	600	600	500	0
교통유발부담금 징수교과부금		기간:2020~2024년(연중) 내용:징수액의 30% 규정징에 교부		N	N	Y	N	N	계	38,341	0	38,341	7,647	7,647	7,647	7,700	7,700	0	

세부사업계획서

회계연도 : 2020년
회계구분 : 기타특별회계
분야 : 전체
부문 : 전체

(단위 : 백만원)

분야·부문·정책·단위·세부사업	사업개요	국가계획	투자자심	투자방안	BT	의무지출비율	자원	총사업비	기투자	연도별투자						향후
										소계	2020	2021	2022	2023	2024	
교통유발부담금징수교부금	기간:2020~2024년(연중) 내용:징수액의 30% 구청장애 교부		N	N		Y	의무	38,341	0	38,341	7,647	7,647	7,647	7,700	7,700	0
								38,341	0	38,341	7,647	7,647	7,647	7,700	7,700	0
	청라~강서간 간선급행버스 운영		N	N		Y	계	6,700	0	6,700	1,500	1,400	1,400	1,400	1,000	0
							의무	6,700	0	6,700	1,500	1,400	1,400	1,400	1,000	0
광역교통시설지원	기간:2020~2024년(연중) 대상: 인천, 서울, 경기 운행구간: 총 23.1km 대중교통 편의제공						의무	6,700	0	6,700	1,500	1,400	1,400	1,400	1,000	0
							시도비	6,700	0	6,700	1,500	1,400	1,400	1,400	1,000	0
	기간:2020~2024 내용:징수 부담금 중 40% 국고귀속		N			Y	계	93,006	59,918	33,088	6,088	6,600	6,700	6,800	6,900	0
							의무	33,088	0	33,088	6,088	6,600	6,700	6,800	6,900	0
청라~강서간 간선급행버스 건설	기간:2017~2021년 규모:차고지건설 및 차량구입 내용:BRT차고지 건설	Y 국토교통부	Y	N		N	재량	59,918	59,918	0	0	0	0	0	0	0
							국고보조금	20,357	20,357	0	0	0	0	0	0	0
							시도비	39,561	39,561	0	0	0	0	0	0	0
							(민자 등)	7,602	7,602	0	0	0	0	0	0	0
버스정책사업 효율화	기간:연중추진(연례반복) 대상:교통소외지역주민 규모:서구,계양구,동구 서울버스 운행		N	N		Y	계	4,054	0	4,054	854	800	800	800	800	0
							의무	4,054	0	4,054	854	800	800	800	800	0
	버스은행사업지원							88,345	0	88,345	18,793	20,752	13,600	15,600	19,600	0
								33,133	0	33,133	6,733	6,600	6,600	6,600	6,600	0
대중교통소외지역지원	기간:연중추진(연례반복) 대상:교통소외지역주민 규모:서구,계양구,동구 서울버스 운행		N	N		Y	계	4,054	0	4,054	854	800	800	800	800	0
							의무	4,054	0	4,054	854	800	800	800	800	0
								88,345	0	88,345	18,793	20,752	13,600	15,600	19,600	0
								33,133	0	33,133	6,733	6,600	6,600	6,600	6,600	0

세부사업계획서

회계연도 : 2020년

회계구분 : 기타특별회계

분 야 : 전체

부 문 : 전체

(단위 : 백만원)

분야·부문·정책·단위·세부사업		사업개요	국가계획	투자자성	지방권	BT	의무지출			재원	총사업비	기투자	연도별투자계획				향후	
							범	도	교				소계	2020	2021	2022		2023
대중교통오지지역지원	기간:2020.01~2024.12 대상:강화군 벽지노선 및 용진군 공영버스 규모:52대 내용:버스익노선 손실 보상 및 운영비 지원		N	N	Y	N	N	N	시도비	4,054	0	4,054	854	800	800	800	0	
									계	29,079	0	29,079	5,879	5,800	5,800	5,800	0	
			N	N	N	N	N	N	재량	29,079	0	29,079	5,879	5,800	5,800	5,800	0	
									시도비	29,079	0	29,079	5,879	5,800	5,800	5,800	0	
버스운행사업지원										33,500	0	33,500	0	4,500	7,000	9,000	13,000	0
									계	33,500	0	33,500	0	4,500	7,000	9,000	13,000	0
			N	N	N	Y	N		의무	33,500	0	33,500	0	4,500	7,000	9,000	13,000	0
버스운행사업지원	기간:2020.01~2024.12 대상:강화군 벽지노선 및 용진군 공영버스 규모: 52대 내용:버스익노선 손실 보상 및 운영비 지원								시도비	33,500	0	33,500	0	4,500	7,000	9,000	13,000	0
										21,712	0	21,712	12,060	9,652	0	0	0	0
									계	21,712	0	21,712	12,060	9,652	0	0	0	0
계양권역 버스공영차고지 조성사업	기간:2010-2024 대상:버스공영차고지 규모:25,003㎡(주차대수 163대) 내용:버스차고지 건설 및 도시환경개선 및 미워해소	Y	N	N	N	N	N	N	재량	21,712	0	21,712	12,060	9,652	0	0	0	0
									시도비	21,712	0	21,712	12,060	9,652	0	0	0	0
										9,652	0	9,652	2,224	2,224	2,224	2,224	756	0
택시서비스 수준 향상 및 물류수송체계 개선	기간:2020.1~2024.12 대상: 버스, 택시 및 화물운수종사자 연인원 약 55,000명 내용: 운수종사자 자질 향상 교육								계	9,652	0	9,652	2,224	2,224	2,224	2,224	756	0
			N	N	N	N	N	N	재량	9,652	0	9,652	2,224	2,224	2,224	2,224	756	0
									시도비	9,652	0	9,652	2,224	2,224	2,224	2,224	756	0
선진교통문화정착										191,598	1,550	190,048	51,468	33,088	39,777	32,628	0	

세부사업계획서

회계연도 : 2020년
회계구분 : 기타특별회계
분야 : 전체
부문 : 전체

(단위 : 백만원)

분야·부문·정책·단위·세부 사업		사 업 개 요	국가계 획	투 자 실	지 방 채 원	BT	의무지출 법 정 과 목	재원	총사업비	기투자	연 도				계 획		향 후
											소 계	2020	2021	2022	2023	2024	
공영주차장 관리									10,904	0	10,904	2,184	2,180	2,180	2,180	0	
시설공단 위탁대행 사업		기간: 2020.1.1~2024.12 대상: 인천시설공단 규모: 공영주차장 27개소 내용: 위탁대행사업						계	10,904	0	10,904	2,184	2,180	2,180	2,180	0	
				N	N	N	N	재량	10,904	0	10,904	2,184	2,180	2,180	2,180	0	
								시도비	10,904	0	10,904	2,184	2,180	2,180	2,180	0	
공영주차장 확충									180,695	1,550	179,145	49,284	30,908	30,908	37,597	30,448	0
								계	18,383	0	18,383	1,950	4,108	4,108	4,108	4,108	0
공영주차장 건설		기간:2020.01~2020.12 총사업비:118억원 규모:2개소, 320면 지원조건:사업비 보조 (보조율 50%)						의무	18,383	0	18,383	1,950	4,108	4,108	4,108	4,108	0
				N	N	N	Y	시도비	18,383	0	18,383	1,950	4,108	4,108	4,108	4,108	0
								(민자 등)	18,383	0	18,383	1,950	4,108	4,108	4,108	4,108	0
공영주차장 조성		기간:2020.01~2020.12 총사업비:936억원 (국비 461, 구비475) 규모:39개소 3,826면 지원조건 : 국비보조 (국비50%,군구비 50%)	Y					계	139,692	0	139,692	46,092	23,300	23,300	23,500	23,500	0
				N	N	N	Y	의무	139,692	0	139,692	46,092	23,300	23,300	23,500	23,500	0
								국특보조금	139,692	0	139,692	46,092	23,300	23,300	23,500	23,500	0
계선택지4 공영주 차장 확충		기간:2019.01~2021.6 인천시민 주차면수:350면(142→ 350) 공영주차장 확충						계	11,021	1,350	9,671	992	1,500	1,500	2,840	2,840	0
				Y	N	N	N	재량	11,021	1,350	9,671	992	1,500	1,500	2,840	2,840	0
								시도비	11,021	1,350	9,671	992	1,500	1,500	2,840	2,840	0
								계	6,000	200	5,800	0	1,000	1,000	3,800	0	0
간석동 사회복지회 관 공영주차장 확 충		기간:2019.01~2021.6 인천시민 주차면수 115면 (65→ 180) 공영주차장 확충		Y	N	N	N	재량	6,000	200	5,800	0	1,000	1,000	3,800	0	0
								시도비	6,000	200	5,800	0	1,000	1,000	3,800	0	0

세부사업계획서

회계연도 : 2020년

회계구분 : 기타특별회계

분 야 : 전체

부 문 : 전체

(단위 : 백만원)

분야·부문·정책·단위·세부사업	사 업 개 요	국가계 획	투 자 방 안	지 방 자 원	BT 방 안	의무지출 비율	재원	총사업비	기투자	연 도 별 투 자 계 획					향 후	
										소 계	2020	2021	2022	2023		2024
근린 재생형(일반형)(왕의 길을 중심으로 한 강화 문화가꾸기 도시재생활성화사업)	기간:2016.01~2020.12 강화 지역주민 0.95㎢ 강화나들길 마을 가꾸기, 산성안 쉼터조성, 강화 도심진입부 정비, 왕의 길 역사문화 가로 등						계	7,500	5,051	2,450	2,450	0	0	0	0	0
							의무	7,500	5,051	2,450	2,450	0	0	0	0	0
							관특보조금	5,000	3,367	1,633	1,633	0	0	0	0	0
							시도비	2,500	1,684	817	817	0	0	0	0	0
							(민자 등)	2,500	2,430	70	70	0	0	0	0	0
2017년도 도시재생 뉴딜 시범사업								68,660	46,025	22,636	9,341	10,676	2,619	0	0	0
도시재생 뉴딜사업(다시, 꽃을 피우는 화수정원마을)	기간:2018.01.~2020.12. 지역주민, 21,277㎡ 기능복합형 공공임대주택조성, 집수리지원 사업,현장지원센터 설치 및 운영, 안전한 마을만들기						계	4,160	3,075	1,085	1,085	0	0	0	0	0
							의무	4,160	3,075	1,085	1,085	0	0	0	0	0
							관특보조금	2,773	2,050	723	723	0	0	0	0	0
							시도비	1,387	1,025	362	362	0	0	0	0	0
							(민자 등)	1,387	1,025	362	362	0	0	0	0	0
도시재생 뉴딜사업(만수무강 만부마을)	기간:2018.01~2020.12 지역주민, 48,506.5㎡ 마을 경영주차장, 공동이용시설 확보, 소규모 임대주택 공급 등						계	7,500	6,375	1,125	1,125	0	0	0	0	0
							의무	7,500	6,375	1,125	1,125	0	0	0	0	0
							관특보조금	5,000	4,250	750	750	0	0	0	0	0
							시도비	2,500	2,125	375	375	0	0	0	0	0
							(민자 등)	2,500	2,125	375	375	0	0	0	0	0
도시재생 뉴딜사업(패밀리-컬처 노믹스 타운, 송림골)	기간:2018.01.~2021.12 지역주민 149,413㎡ 기능복합형 커뮤니티센터, 공동이용센터, 사계철 마당, 장생혜솔원 등						계	15,000	8,867	6,134	1,839	4,295	0	0	0	0
							의무	15,000	8,867	6,134	1,839	4,295	0	0	0	0

세부사업계획서

회계연도 : 2020년

회계구분 : 기타특별회계

분 야 : 전체

부 문 : 전체

(단위 : 백만원)

분야·부문·정책·단위·세부사업	사 업 개 요	국가계 획	투 자 심	지 방 채 원	의무지출 법 정 과 목	재원	총사업비	기투자	연 도 별 투 자 계 획					향 후	
									소 계	2020	2021	2022	2023		2024
도시재생 뉴딜사업 (패밀리-컬처 노믹스 타운, 송림골)	기간:2018.01.~2021.12 지역주민 149,413㎡ 북합커뮤니티센터, 꿈		N	N	N	N	10,000	5,911	4,089	1,226	2,863	0	0	0	0
									2,045	613	1,432	0	0	0	0
									2,045	613	1,432	0	0	0	0
도시재생 뉴딜사업 (인천을 선도하는 지속가능부평 11번가)	기간:2018.01~2022.12 지역주민 226,795㎡ 혁신부평 허브(공공서비스), 푸드플랫폼, 먹거리타운 등		N	N	N	N	27,000	16,308	10,692	3,192	4,881	2,619	0	0	0
									10,692	3,192	4,881	2,619	0	0	0
									7,128	2,128	3,254	1,746	0	0	0
도시재생 뉴딜사업 (서구 상생마을 도시재생사업)	기간:2018.01~2021.12 지역주민 100,000㎡ 석남원충녹지 내 복합커뮤니티 센터 조성, 집수리사업, 현장지원센터 운영, 마을관리협동조합		N	N	N	N	15,000	11,400	3,600	2,100	1,500	0	0	0	0
									3,600	2,100	1,500	0	0	0	0
									2,400	1,400	1,000	0	0	0	0
2018년도 도시재생 뉴딜사업	기간:2019.01~2022.12 지역주민 87,037㎡ 노후 공공청사 복합개발사업, 답동소공원복합주차장 조성, 골목길 특화가로 조성사		N	N	N	N	45,000	12,216	32,784	12,792	11,862	8,130	0	0	0
									10,032	4,065	3,900	2,067	0	0	0
									10,032	4,065	3,900	2,067	0	0	0
주민과 함께하는 신흥동의 역사이클링, 공감마을	기간:2019.01~2022.12 지역주민 87,037㎡ 노후 공공청사 복합개발사업, 답동소공원복합주차장 조성, 골목길 특화가로 조성사		N	N	N	N	8,800	2,112	6,688	2,710	2,600	1,378	0	0	0
									3,344	1,355	1,300	689	0	0	0
									3,344	1,355	1,300	689	0	0	0

세부사업계획서

회계연도 : 2020년

회계구분 : 기타특별회계

분 야 : 전체

부 문 : 전체

(단위 : 백만원)

분야·부문·정책·단위·세부사업		사업개요	국가계획	투자자심사	지방채	의무지출 법도기	재원	총사업비	기투자	연도별투자					향후			
										계								
										소계	2020	2021	2022	2023		2024		
주민과 함께하는 신촌동의 업사이클링, 공감마을	기간:2019.01~2022.12 지역주민 113,052㎡ 마을회관(경로당) 및 급식소 이전, 복합커뮤니티센터 조성, 주차빌딩 조성 등		N	N	N	N	Y	N	4,400	1,056	3,344	1,355	1,300	689	0	0	0	
	서쪽 하늘아래 반짝이는 호성마을	기간:2019.01~2022.12 지역주민 113,052㎡ 마을회관(경로당) 및 급식소 이전, 복합커뮤니티센터 조성, 주차빌딩 조성 등							계	13,200	3,168	10,032	4,500	3,081	2,451	0	0	0
		지역주민 113,052㎡							의무	13,200	3,168	10,032	4,500	3,081	2,451	0	0	0
		지역주민 113,052㎡							관특보조금	8,800	2,112	6,688	3,000	2,054	1,634	0	0	0
		지역주민 113,052㎡							시도비	4,400	1,056	3,344	1,500	1,027	817	0	0	0
	고려 충절의 역사를 간직한 남산마을	기간:2019.01~2022.12 지역주민 90,998㎡ 지역주민 커뮤니티센터 조성, 쾌적한 골목길 정비, 안심마을 방법체계 구축 등							(민자 등)	4,400	1,056	3,344	1,500	1,027	817	0	0	0
		지역주민 90,998㎡							계	12,000	2,880	9,120	3,108	2,400	3,612	0	0	0
		지역주민 90,998㎡							의무	12,000	2,880	9,120	3,108	2,400	3,612	0	0	0
		지역주민 90,998㎡							관특보조금	8,000	1,920	6,080	2,072	1,600	2,408	0	0	0
	백령 심청이 마을, 다시 눈을 뜨다	기간:2019.01~2021.12 지역주민 55,287㎡ 문화센터, 작은영화관, 사랑방, 가로환경 개선 등							(민자 등)	4,000	960	3,040	1,036	800	1,204	0	0	0
지역주민 55,287㎡								계	6,600	3,000	3,600	1,119	2,481	0	0	0	0	
지역주민 55,287㎡								의무	6,600	3,000	3,600	1,119	2,481	0	0	0	0	
지역주민 55,287㎡								관특보조금	4,400	2,000	2,400	746	1,654	0	0	0	0	
2019년도 도시재생 뉴딜사업	기간:2020.01~2022.12 지역주민 55,543㎡ 문화센터, 작은영화관, 사랑방, 가로환경 개선 등							(민자 등)	2,200	1,000	1,200	373	827	0	0	0	0	
평화의 섬 연평도 치유 프로젝트	기간:2020.01~2022.12 지역주민 55,543㎡ 문화센터, 작은영화관, 사랑방, 가로환경 개선 등								42,192	0	42,192	9,156	10,310	10,154	9,065	3,509	0	
	지역주민 55,543㎡		N	N	N	N	Y	N	7,377	0	7,377	1,539	2,250	1,551	2,037	0	0	

세부사업계획서

회계연도 : 2020년
회계구분 : 기타특별회계
분 야 : 전체
부 문 : 전체

(단위 : 백만원)

분야·부문·정책·단위·세부 사업	사 업 개 요	국가계 획	투 자 상	지 방 채	BT 법 제 도	의무지출 비율	재원	총사업비	기투자	연 도 별 투 자 계 획					항 후		
										소 계	2020	2021	2022	2023		2024	
평화의 섬 연평도 치유 프로젝트	기간:2020.01~2022.12 지역주민 55,543㎡ 친환경 주차장, 커뮤니티 센터 조성, 실내 체육관 등		N	N	N	N	의무	7,377	0	7,377	1,539	2,250	1,551	2,037	0	0	
							균택보조금	4,847	0	4,847	1,026	1,500	1,034	1,287	0	0	
							시도비	2,530	0	2,530	513	750	517	750	0	0	
							(민자 등)	2,530	0	2,530	513	750	517	750	0	0	
							계	7,290	0	7,290	1,838	2,280	893	2,280	0	0	
아이와 어르신이 함께 걷는 수봉마 을길	기간:2020.01~2022.12 지역주민 21,893㎡ 커뮤니티센터, 기반시설 조성, 보행환경 개선 등		N	N	N	N	의무	7,290	0	7,290	1,838	2,280	893	2,280	0	0	
							균택보조금	5,000	0	5,000	1,225	1,520	735	1,520	0	0	
							시도비	2,290	0	2,290	613	760	158	760	0	0	
							(민자 등)	2,290	0	2,290	613	760	158	760	0	0	
							계	12,525	0	12,525	2,630	2,630	3,510	2,198	1,559	0	0
연경산이 감싸 안 은 안골마을	기간:2020.01~2023.12 지역주민 105,849㎡ 마을회관 신축, 골목골목 작은 쉼터, 내집가꾸기 등		N	N	N	N	의무	12,525	0	12,525	2,630	2,630	3,510	2,198	1,559	0	
							균택보조금	8,350	0	8,350	1,753	1,753	2,340	1,465	1,039	0	0
							시도비	4,175	0	4,175	877	877	1,170	733	520	0	0
							(민자 등)	4,175	0	4,175	877	877	1,170	733	520	0	0
							계	15,000	0	15,000	3,150	3,150	4,200	2,550	1,950	0	0
청년과 어르신의 Open Place 비룡공 감 2080	기간:2020.01~2023.12 지역주민 120,136㎡ 테마거리, 어울림 공간 조성, 주거환경개선 등		N	N	N	N	의무	15,000	0	15,000	3,150	3,150	4,200	2,550	1,950	0	
							균택보조금	10,000	0	10,000	2,100	2,100	2,800	1,700	1,300	0	0
							시도비	5,000	0	5,000	1,050	1,050	1,400	850	650	0	0

세부사업계획서

회계연도 : 2020년

회계구분 : 기타특별회계

분 야 : 전체

부 문 : 전체

(단위 : 백만원)

분야·부문·정책·단위·세부 사업	사 업 개 요	국가계 획	투자 자 심	지 방 채	의무지출 법 정 조 치	재원	총사업비	기투자	연 도				계		항 후
									소 계	2020	2021	2022	2023	2024	
부대이전 개발계획 추진 공여구역등 개발계획 추진							16,775	0	16,775	0	0	0	0	16,775	0
							16,775	0	16,775	0	0	0	0	16,775	0
						계	16,775	0	16,775	0	0	0	0	16,775	0
						재량	16,775	0	16,775	0	0	0	0	16,775	0
신촌공원 조성	기간:2018.01~2025.12 428,985㎡ 공원조성 실시계획인 가용역 및 보상,공사 추진		Y	N	N	국고보조금	11,239	0	11,239	0	0	0	0	11,239	0
						지방채	5,536	0	5,536	0	0	0	0	5,536	0
공원녹지조성사업 수도권매립지 및 주변 환경개선							319,938	131,608	188,330	101,900	70,330	16,100	0	0	0
							16,700	5,300	11,400	11,400	0	0	0	0	0
검단15호공원 조성						계	3,900	500	3,400	3,400	0	0	0	0	0
	기간:2018.01~2022.12 대상:매립지 주변 주민 규모:96,500㎡ 내용:공원조성		Y	N	N	재량	3,900	500	3,400	3,400	0	0	0	0	0
						시도비	3,900	500	3,400	3,400	0	0	0	0	0
자치단체공원지원 사업						계	8,000	0	8,000	8,000	0	0	0	0	0
	기간:2020.1~2020.12 대상:검단17호공원 외 4개소 규모:공원 5개소 내용:공원조성 및 정비		Y	N	N	재량	8,000	0	8,000	8,000	0	0	0	0	0
						시도비	8,000	0	8,000	8,000	0	0	0	0	0
연희공원조성						계	4,800	4,800	0	0	0	0	0	0	0
	기간:2019.01~2023.12 대상:연희공원 규모:658,954㎡ 내용:장기미집행공원 조성		Y	N	N	재량	4,800	4,800	0	0	0	0	0	0	0
						시도비	4,800	4,800	0	0	0	0	0	0	0
원도심활성화 장기미집행 공원 조성(인천광역시 원							303,238	126,308	176,930	90,500	70,330	16,100	0	0	0

세부사업계획서

회계연도 : 2020년
회계구분 : 기타특별회계
분야 : 전체
부문 : 전체

(단위 : 백만원)

분야·부문·정책·단위·세부 사업	사 업 개 요	국가계 획	투 자 심	지 방 채	BT 법 적 인	의무지출 비율	재원	총사업비	기투자	연 도 별 투 자 계 획					향 후
										소 계	2020	2021	2022	2023	
관교근린공원 조성	기간: 2018.01~2024.12 대상: 관교공원 규모: 452,642㎡ 내용: 보상 및 공원조성		Y	N	N	N	계	25,430	4,430	21,000	9,000	12,000	0	0	0
							재량	25,430	4,430	21,000	9,000	12,000	0	0	0
							시도비	25,430	4,430	21,000	9,000	12,000	0	0	0
문학근린공원 조성	기간:2018.01~2021.12 대상:문학근린공원 규모:108,141㎡ 내용:보상 및 공원 조성		Y	N	N	N	계	23,200	12,800	10,400	9,100	1,300	0	0	0
							재량	23,200	12,800	10,400	9,100	1,300	0	0	0
							기금보조금	5,000	5,000	0	0	0	0	0	0
장미근린공원 조성	기간:2018.01~2020.12 대상 : 장미근린공원 35,654㎡ 내용 : 실시계획인가 보상 및 공원조성		N	N	N	N	계	18,200	7,800	10,400	9,100	1,300	0	0	0
							시도비	18,200	7,800	10,400	9,100	1,300	0	0	0
							재량	12,630	8,730	3,900	3,900	0	0	0	0
청량산림휴양공원 조성	기간: 2018.01~2024.12 대상: 청량산림휴양공 원 규모: 338,798㎡ 내용: 공원 조성		Y	N	N	N	지방채	3,000	3,000	0	0	0	0	0	0
							계	11,250	7,450	3,800	3,800	0	0	0	0
							재량	11,250	7,450	3,800	3,800	0	0	0	0
청솔근린공원 조성	기간: 2018.01~2020.12 대상: 청솔근린공원 규모: 30,436㎡ 내용: 공원조성		Y	N	N	N	지방채	7,200	7,200	0	0	0	0	0	0
							계	10,914	3,414	7,500	7,500	0	0	0	0
							재량	10,914	3,414	7,500	7,500	0	0	0	0
							시도비	7,614	114	7,500	7,500	0	0	0	0

세부사업계획서

회계연도 : 2020년

회계구분 : 기타특별회계

분 야 : 전체

부 문 : 전체

(단위 : 백만원)

분야·부문·정책·단위·세부 사업	국가계 획	투 자 심	지 방 채	BT L	의무지출 법 제 103 조			기투자	연 도 별 투 자 계 획						항 후
					BT	법	제 103 조		소 계	2020	2021	2022	2023	2024	
청솔근린공원 조성	기간: 2018.01~2020.12 대상: 청솔근린공원 규모: 30,436㎡	Y	N	N	N	N	N	3,300	0	0	0	0	0	0	0
소래습지생태공원 조성	기간: 2018.01~2024.12 대상: 소래습지생태공 원 조성 내용: 공원 조성							38,500	9,600	0	3,400	6,200	0	0	0
								48,100							
		Y	N	N	N	N	N	38,500	9,600	0	3,400	6,200	0	0	0
								30,500	9,600	0	3,400	6,200	0	0	0
인천대공원 조성	기간: 2018.01~2022.12 대상: 인천대공원 규모: 151,033㎡ 내용: 공원 조성							17,600	0	0	0	0	0	0	0
								4,550	2,000	500	1,500	0	0	0	0
		N	N	N	N	N	N	2,550	2,000	500	1,500	0	0	0	0
								4,550	2,000	500	1,500	0	0	0	0
도룡농도시생태공 원 조성	기간: 2018.01~2025.12 대상: 도룡농공원 규모: 384,610.6㎡ 내용: 공원 조성							7,666	5,500	5,500	0	0	0	0	0
								13,166	5,500	5,500	0	0	0	0	0
		N	N	N	N	N	N	1,266	5,500	5,500	0	0	0	0	0
								6,400	0	0	0	0	0	0	0
함봉근린공원 조성	기간: 2018.01~2023.12 대상: 함봉근린공원 규모: 153,621.6㎡ 내용: 공원조성							3,571	5,100	3,100	2,000	0	0	0	0
								8,671	5,100	3,100	2,000	0	0	0	0
		N	N	N	N	N	N	1,871	5,100	3,100	2,000	0	0	0	0
								1,700	0	0	0	0	0	0	0
계양근린공원 조성	기간: 2018.01~2021.12 대상: 계양근린공원 규모: 344,583㎡ 내용: 공원 조성							6,748	8,000	8,000	0	0	0	0	0
		Y	N	N	N	N	N	6,748	8,000	8,000	0	0	0	0	0

세부사업계획서

회계연도 : 2020년

회계구분 : 기타특별회계

분 야 : 전체

부 문 : 전체

(단위 : 백만원)

분야·부문·정책·단위·세부사업	사 업 개 요	국가계 획	투 자 심	지 방 채	BT 법 제 도	의무지출 비율	재원	총사업비	기투자	연 도 별 투 자 계 획					향 후			
										소 계	2020	2021	2022	2023		2024		
계양근린공원 조성	기간:2018.01~2021.12 대상: 계양근린공원 규모: 344,583㎡ 내용: 공원 조성		Y	N	N	N	시도비	9,248	1,248	8,000	8,000	0	0	0	0	0		
							지방채	5,500	5,500	0	0	0	0	0	0	0	0	
새별근린공원 조성	기간:2018.01~2022.12 대상: 새별공원 규모: 121,633㎡ 내용: 실시계획인가, 보상 및 공원조성		Y	N	N	N	계	6,648	3,648	3,000	3,000	0	0	0	0	0		
							재량	6,648	3,648	3,000	3,000	0	0	0	0	0	0	
							시도비	3,348	348	3,000	3,000	0	0	0	0	0	0	
							지방채	3,300	3,300	0	0	0	0	0	0	0	0	
연희공원 조성	기간:2018.01~2025.12 대상: 연희공원 규모: 658,954㎡ 내용: 보상 및 공원 조성		Y	N	N	N	계	32,641	25,641	7,000	7,000	0	0	0	0	0		
							재량	32,641	25,641	7,000	7,000	0	0	0	0	0	0	
							시도비	15,641	8,641	7,000	7,000	0	0	0	0	0	0	0
							지방채	17,000	17,000	0	0	0	0	0	0	0	0	0
자치단체 공원조성 지원사업	기간:2020.1~2024.12. 대상: 시비보조사업 (근린공원조성) 규모: 공원15개소 내용: 정기미집행공 원 복구 보조		Y	N	N	N	계	37,100	0	37,100	37,100	0	0	0	0	0		
							재량	37,100	0	37,100	37,100	0	0	0	0	0	0	0
							시도비	37,100	0	37,100	37,100	0	0	0	0	0	0	0
검단중앙공원 조성 사업	기간:2019.01~2023.12 대상: 검단중앙공원 규모: 605,733㎡ 내용: 실시계획인가 보상 및 공원조성		Y	N	N	N	계	43,900	970	42,930	0	35,130	7,800	0	0	0		
							재량	43,900	970	42,930	0	35,130	7,800	0	0	0	0	
							시도비	43,900	970	42,930	0	35,130	7,800	0	0	0	0	0
심정공원조성	기간:2019.01~2024.12 대상: 심정공원 규모: 220,582㎡ 내용: 실시계획인가, 보상 및 공원조성		Y	N	N	N	계	10,290	190	10,100	0	8,000	2,100	0	0	0		
							재량	10,290	190	10,100	0	8,000	2,100	0	0	0	0	0

세부사업계획서

회계연도 : 2020년
회계구분 : 기타특별회계
분야 : 전체
부문 : 전체

(단위 : 백만원)

분야·부문·정책·단위·세부사업		사업개요	국가계획	투자자심사	지방권	BT법	의무지출		자원	총사업비	기투자	연도별투자					계	향후
							법정	도				소계	2020	2021	2022	2023		
	심정공원조성	기간:2019.01~2024.12 대상 : 심정공원 규모 : 220,520㎡ 내용 : 원시계획인가, 보상 및 공원조성		Y	N	N	N	N	N	10,290	190	10,100	0	8,000	2,100	0	0	0
	토지구획정리사업 추진									94,233	74,444	19,789	19,789	0	0	0	0	0
	토지구획정리사업									8,672	5,775	2,896	2,896	0	0	0	0	0
	오류지구토지구획정리사업	사업기간 : 2006.02.24. ~ 2020.12.31. 대상 : 오류지구 규모 : 688,414.3㎡ (계획인구 : 14,012인 / 세대수 : 5,348세대) 내용 : 오류지구 토지구획정리사업지구의 토지 효율증대와 도시개발		N	N	N	N	N	계	8,672	5,775	2,896	2,896	0	0	0	0	0
				N	N	N	N	N	재량	8,672	5,775	2,896	2,896	0	0	0	0	0
				N	N	N	N	N	시도비	8,672	5,775	2,896	2,896	0	0	0	0	0
	마전지구 토지구획정리사업									44,267	44,067	200	200	0	0	0	0	0
	마전지구 기반시설 조성	사업기간 : 2001.01.29. ~ 2020.12.31. 대상 : 마전지구 규모 : 609,404㎡ (계획인구 : 13,778인 / 세대수 : 5,403세대) 내용 : 마전지구 토지구획정리사업지구의 토지 효율증대와 도시개발		N	N	N	N	N	계	44,267	44,067	200	200	0	0	0	0	0
				N	N	N	N	N	재량	44,267	44,067	200	200	0	0	0	0	0
				N	N	N	N	N	시도비	44,267	44,067	200	200	0	0	0	0	0
	토지구획정리사업									27,571	17,251	10,319	10,319	0	0	0	0	0
	마전지구토지구획정리사업	기간:2020.1~ 2020.12 마전지구 예비비 103억		N	N	N	N	N	계	27,571	17,251	10,319	10,319	0	0	0	0	0
				N	N	N	N	N	재량	27,571	17,251	10,319	10,319	0	0	0	0	0
				N	N	N	N	N	시도비	27,571	17,251	10,319	10,319	0	0	0	0	0
	토지구획정리사업									13,724	7,351	6,373	6,373	0	0	0	0	0
	불로지구토지구획정리사업	기간:2020.01~2020.12 대상 : 불로지구 예비비 63억		N	N	N	N	N	계	13,724	7,351	6,373	6,373	0	0	0	0	0
				N	N	N	N	N	재량	13,724	7,351	6,373	6,373	0	0	0	0	0
				N	N	N	N	N	시도비	13,724	7,351	6,373	6,373	0	0	0	0	0

기 금

세부사업계획서

회계연도 : 2020년

회계구분 : 기금

분 야 : 전체

부 문 : 전체

(단위 : 백만원)

분야·부문·정책·단위·세부사업	사 업 개 요	국가계획	투자자심	투자방식	의무지출비율	자원	총사업비	기투자	연 도 별 투 자 계 획						합 후
									소 계	2020	2021	2022	2023	2024	
합 계						계	768,254	834	767,420	165,233	149,789	164,714	143,410	144,274	0
						의무	80,642	0	80,642	23,502	14,535	14,535	14,035	14,035	0
						재량	687,612	834	686,778	141,731	135,254	150,179	129,375	130,239	0
						국고보조금	46,196	0	46,196	13,035	8,290	8,290	8,290	8,290	0
						기금보조금	66,304	0	66,304	12,550	11,257	19,984	11,257	11,257	0
						시도비	655,754	834	654,920	139,648	130,242	136,440	123,862	124,727	0
일반공공행정							19,120	0	19,120	1,946	2,984	4,023	5,063	5,104	0
일반행정							19,120	0	19,120	1,946	2,984	4,023	5,063	5,104	0
남북교류활성화							19,120	0	19,120	1,946	2,984	4,023	5,063	5,104	0
남북교류협력 지원(기금)							19,120	0	19,120	1,946	2,984	4,023	5,063	5,104	0
남북교류협력·평화도시인천 추진(기금)	기간:2020.01~2024.12 대상:통일관련 기관 및 단체, 일반시민 규모:3개분야 내용:남북교류 협력 사업, 통일교육, 통일사업, 통일기반 조성사업		N	N	N	N	19,120	0	19,120	1,946	2,984	4,023	5,063	5,104	0
공공질서및안전							173,861	0	173,861	33,726	34,510	34,910	35,114	35,602	0
재난방재·민방위							173,861	0	173,861	33,726	34,510	34,910	35,114	35,602	0
재해 및 재난 예방							120,938	0	120,938	24,131	24,202	24,202	24,202	24,202	0
재난 복구 및 예방활동 지원							5,506	0	5,506	1,106	1,100	1,100	1,100	1,100	0
재난응급복구 및 재난예방 대책 추진	2019.1. ~ 2024.12. 재난과 재해의 예방 및 응급복구 위험시설 긴급안전점검, 재난 긴급지원등		N	N	N	N	5,506	0	5,506	1,106	1,100	1,100	1,100	1,100	0

세부사업계획서

회계연도 : 2020년

회계구분 : 기금

분 야 : 전체

부 문 : 전체

(단위 : 백만원)

분야·부문·정책·단위·세부사업	사 업 개 요	국가계획	투자자심	투자방향	BT	의무지출			자원	총사업비	기투자	연 도 별 투 자 계 획						항 후
						법	보	이				소 계	2020	2021	2022	2023	2024	
재난응급복구 및 재난예방 대책 추진	2019.1. ~ 2024.12. 재난과 재해의 예방 및 응급복구 대책의 예방 및 위험시설 긴급안전점검, 재난 긴급지원등		N	N	N	N	N	N	재량	5,506	0	5,506	1,106	1,100	1,100	1,100	1,100	0
	교량·도로 유지보수 및 철해예방 (중합건설본부)								시도비	5,506	0	5,506	1,106	1,100	1,100	1,100	1,100	0
교량 안전진단 및 정밀점검 용역(중합건설본부)	기간:2019.01~2024.12 시설물 정밀안전점검 및 안전진단		N	N	N	N	N	N	계	15,573	0	15,573	3,115	3,115	3,115	3,115	3,115	0
	시설물 진단용역 실시								시도비	15,573	0	15,573	3,115	3,115	3,115	3,115	3,115	0
	교량 보수보강 공사(중합건설본부)								계	59,906	0	59,906	11,906	12,000	12,000	12,000	12,000	0
	기간:2019.01~2024.12 교량진단 교량 보수, 보강		N	N	N	N	N	N	재량	59,906	0	59,906	11,906	12,000	12,000	12,000	12,000	0
설해예방 대책 추진(중합건설본부)	기간:2019.01~2024.12 설해예방 및 시설관련 지원								계	4,935	0	4,935	987	987	987	987	987	0
	관내도로로 설해예방 및 시설사업비 지원		N	N	N	N	N	N	재량	4,935	0	4,935	987	987	987	987	987	0
	기간:2020.01~2024.12 관내 파손도로 정비 노후, 파손이 심한 도로 우선 정비								계	35,018	0	35,018	7,018	7,000	7,000	7,000	7,000	0
	로유지보수(중합건설본부)		N	N	N	N	N	N	재량	35,018	0	35,018	7,018	7,000	7,000	7,000	7,000	0
재해 및 재난 예방	재해구호활동 지원									40,787	0	40,787	7,187	7,900	8,300	8,500	8,900	0
	재해구호활동 지원									21,400	0	21,400	3,800	4,400	4,400	4,400	4,400	0
	재해구호활동 지원		N	N		N	N	N	계	21,400	0	21,400	3,800	4,400	4,400	4,400	4,400	0

세부사업계획서

회계연도 : 2020년

회계구분 : 기금

분 야 : 전체

부 문 : 전체

(단위 : 백만원)

분야·부문·정책·단위·세부사업		사업개요	국가계획	투자자심	지방	BT	의무지출	자원	총사업비	기투자	연도별투자계획					향후	
											소계	2020	2021	2022	2023		2024
		기간: 2019 ~ 2023 이재민구호사업		N	N	N	N	재량	21,400	0	21,400	3,800	4,400	4,400	4,400	0	
								시도비	21,400	0	21,400	3,800	4,400	4,400	4,400	0	
		재난 복구 및 예방활동 지원							19,387	0	19,387	3,387	3,500	3,900	4,100	4,500	0
								계	19,387	0	19,387	3,387	3,500	3,900	4,100	4,500	0
		빛물품프장 관리비		N	N	N	N	재량	19,387	0	19,387	3,387	3,500	3,900	4,100	4,500	0
								시도비	19,387	0	19,387	3,387	3,500	3,900	4,100	4,500	0
		재해 및 재난 예방							12,136	0	12,136	2,408	2,408	2,408	2,412	2,500	0
		재난복구 및 예방활동 지원							12,136	0	12,136	2,408	2,408	2,408	2,412	2,500	0
		재난 및 안전영상 CCTV 설치	기간: 2020.01~2024.12 대상: 인천시민(어린이 및 여성 등 안전취약계층) 규모: CCTV 2,000여대 내용: 군구 재난 및 안전영상CCTV 설치 지원	N	N	N	N	재량	12,136	0	12,136	2,408	2,408	2,408	2,412	2,500	0
								시도비	12,136	0	12,136	2,408	2,408	2,408	2,412	2,500	0
환경									85,461	0	85,461	23,061	15,600	15,600	15,600	15,600	0
									85,461	0	85,461	23,061	15,600	15,600	15,600	15,600	0
		자동차 운행 연료 다양화							72,635	0	72,635	20,495	13,035	13,035	13,035	13,035	0
		친환경 에너지 자동차 보급							72,635	0	72,635	20,495	13,035	13,035	13,035	13,035	0
		수소연료전지차 보급사업(직접)	기간: 2020.01~2024.12 규모: 수소차2,252대, 충전소9기 내용: 수소차 보급 및 수소충전소 구축	N	N	N	Y	계	72,635	0	72,635	20,495	13,035	13,035	13,035	13,035	0
								의무	72,635	0	72,635	20,495	13,035	13,035	13,035	13,035	0
								국고보조금	46,196	0	46,196	13,035	8,290	8,290	8,290	8,290	0

세부사업계획서

회계연도 : 2020년

회계구분 : 기금

분 야 : 전체

부 문 : 전체

(단위 : 백만원)

분야·부문·정책·단위·세부사업		사 업 개 요	국가계 획	투 자 실 적	지 방 원 천	BT	의무지출			총사업비	기투자	연 도 별 투 자 계 획				항 후	
							법 정	보 조	기 고			소 계	2020	2021	2022		2023
농업·농촌	수소연료전지차 보급사업(직접)	기간:2020.01~2024.12 규모:수소차2,220대, 총예산971 내용:수소차 보급 및 수소충전소 구축		N	N	N	N	Y	N	26,439	0	26,439	7,460	4,745	4,745	4,745	0
		남동산단 및 주변지역 악취환경개선								12,826	0	12,826	2,566	2,565	2,565	2,565	0
	남동산단 등 악취방지시설 기금사업								12,826	0	12,826	2,566	2,565	2,565	2,565	0	
	악취방지시설 개선 지원 및 운영	기간:2020.01~2024.12 대상:남동산단 및 주변지역							계	12,826	0	12,826	2,566	2,565	2,565	2,565	0
		근거: 악취방지시설기금 설치 및 운용조례	N	N	N	N	N	N	재량	12,826	0	12,826	2,566	2,565	2,565	2,565	0
농림해양수산									12,826	0	12,826	2,566	2,565	2,565	2,565	2,565	0
농업·농촌									5,535	834	4,701	940	940	940	940	940	0
복지농촌 구현									5,535	834	4,701	940	940	940	940	940	0
전문 농업인 육성 및 복지시책 추진									5,535	834	4,701	940	940	940	940	940	0
전문농업인 육성 지원				N	N		N	N	5,535	834	4,701	940	940	940	940	940	0
									5,535	834	4,701	940	940	940	940	940	0
산업·중소기업및에너지									304,406	0	304,406	66,377	60,007	60,007	59,007	59,007	0
산업진흥·고도화									288,399	0	288,399	60,370	57,007	57,007	57,007	57,007	0
산업집적기반역량강화									288,399	0	288,399	60,370	57,007	57,007	57,007	57,007	0
중소기업 구조고도화									288,399	0	288,399	60,370	57,007	57,007	57,007	57,007	0
중소기업 지원 및 육성		기간:2019.01~2024.12 대상 : 중소기업 내용 : 중소기업에 구조고도		N	N		N	N	288,399	0	288,399	60,370	57,007	57,007	57,007	57,007	0

세부사업계획서

회계연도 : 2020년
회계구분 : 기금
분야 : 전체
부문 : 전체

(단위 : 백만원)

분야·부문·정책·단위·세부사업	사업개요	국가계획	투자자성	지방채	BT	의무지출	자원	총사업비	기투자	연도별투자				계	향후		
										소계	2020	2021	2022			2023	2024
에너지및자원개발	중소기업지원및육성	기간:2019.01~2024.12 대상 : 중소기업 내용 : 중소기업에 구	N	N	N	N	재량	288,399	0	288,399	60,370	57,007	57,007	57,007	57,007	0	
							시도비	288,399	0	288,399	60,370	57,007	57,007	57,007	57,007	57,007	0
	에너지이용합리화도모							16,007	0	16,007	6,007	3,000	3,000	2,000	2,000	0	
								16,007	0	16,007	6,007	3,000	3,000	2,000	2,000	2,000	0
	도시가스공급시설설치지원							8,000	0	8,000	3,000	1,500	1,500	1,000	1,000	0	
								8,000	0	8,000	3,000	1,500	1,500	1,000	1,000	1,000	0
	도시가스공급시설설치자금융자	기간:2020.1.~2024.12. 대상:도시가스사 규모:30억원 내용:자금융자	N	N	N	N	계	8,000	0	8,000	3,000	1,500	1,500	1,000	1,000	1,000	0
							재량	8,000	0	8,000	3,000	1,500	1,500	1,000	1,000	1,000	0
	신재생에너지설비보급사업	기간 : 2020.1.~2024.12. 대상:발전사업자 등 규모 : 국시비 3,007백만원	N	N	N	Y		8,007	0	8,007	3,007	1,500	1,500	1,000	1,000	1,000	0
							의무	8,007	0	8,007	3,007	1,500	1,500	1,000	1,000	1,000	0
국토및지역개발								179,871	0	179,871	39,183	35,748	49,234	27,686	28,021	0	
지역및도시	지역및도시							179,871	0	179,871	39,183	35,748	49,234	27,686	28,021	0	
								179,871	0	179,871	39,183	35,748	49,234	27,686	28,021	0	
	비용자성사업비							179,871	0	179,871	39,183	35,748	49,234	27,686	28,021	0	
								179,871	0	179,871	39,183	35,748	49,234	27,686	28,021	0	
	비용자성사업비	2020.1.1~2024.12.31 정비사업구역 및 해체지역 정비사업구역 및 해체지역 빈집정비사업 및 더불어마을사업추진	N	N	N	N	N	계	66,749	0	66,749	21,218	14,574	19,044	5,932	5,982	0
정비사업지원							재량	66,749	0	66,749	21,218	14,574	19,044	5,932	5,982	0	

세부사업계획서

회계연도 : 2020년

회계구분 : 기금

분야 : 전체

부문 : 전체

(단위 : 백만원)

분야·부문·정책·단위·세부 사업	사업개요	국가계 획	투자 자 심	지 방 채 원	BT	의무지출		재원	총사업비	기투자	연도별 투자 계획					향후	
						법	이				소 계	2020	2021	2022	2023		2024
			N	N		N	N	시도비	66,749	0	66,749	21,218	14,574	19,044	5,932	5,982	0
정비사업구조개선 및 해제구역 관리	기간:2020 ~ 2024 대상: 정비구역 규모: 정비구역 내용: 정비구역 해제 관리		N	N		N	N	계	6,825	0	6,825	773	1,513	1,513	1,513	1,513	0
								재량	6,825	0	6,825	773	1,513	1,513	1,513	1,513	0
								시도비	6,825	0	6,825	773	1,513	1,513	1,513	1,513	0
								계	106,298	0	106,298	17,192	19,661	28,678	20,241	20,526	0
영구임대주택 사업 (우리집 1만호 공급 프로젝트)	기간:2019.01~2026.12 대상: 기초생활수급자 등 주거취약계층 규모:1만호 내용: 영구임대주택 공급		N	N	N	N	N	재량	106,298	0	106,298	17,192	19,661	28,678	20,241	20,526	0
								기금보조금	66,304	0	66,304	12,550	11,257	19,984	11,257	11,257	0
								시도비	39,993	0	39,993	4,642	8,404	8,694	8,984	9,269	0
								계									