


2월 우력 물량 많지만 수요 감소하여 출하량 감소 전망


출하량 감소




도매가격 하락




기타 가두리 출하량




송 어
▼ (감소)



참 돔
▬ (비슷)



감성돔
▼ (감소)

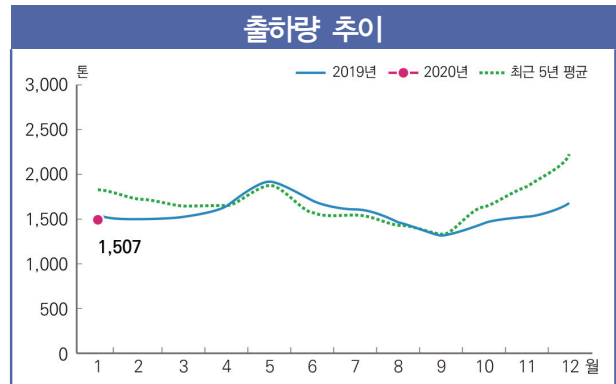


농 어
▬ (비슷)

생 산 동 향

1월 출하량, 전월보다 13% 감소한 1,507톤

- 1월 출하량은 전월보다 12.6% 감소한 1,507톤이었음
- 대부분 지역에서 전월 대비 출하량이 감소했는데 수온이 내려가면서 전남 신안지역 출하량 감소폭이 컸음.
- 또한, 당초 출하 증가를 예상했던 충남지역의 출하량도 수요가 줄면서 소폭 감소하였음
- 크기별로 보면, 400g 미만 크기는 27.4% 증가했으나 다른 크기의 출하량은 전월보다 감소했음



크기별 출하 동향					(단위 : 톤, %)		
구 분	2019년				2020년	증감률	
	1월	11월	12월	누계	1월	전월	작년 동월
합 계	1,565	1,534	1,724	19,022	1,507	-12.6	-3.7
400g 미만	204	153	201	2,383	256	27.4	25.5
400~500g	563	384	694	6,988	552	-20.5	-2.0
500~600g	610	866	587	8,291	527	-10.2	-13.6
600g 이상	188	131	242	1,360	172	-28.9	-8.5

주 : 2020년 1월은 잠정치임
자료 : 당 센터 추정치

지역별 출하량, 모든지역에서 전월 대비 감소

- 지역별로 살펴보면, 신안지역의 출하가 감소하면서 전남지역 출하량은 전월보다 35.0% 줄었으며, 경남지역도 3.7% 감소했음
- 기타지역은 충남지역 출하는 전월과 비슷했으나 경북의 출하가 줄어 전월 대비 소폭 감소했음

지역별 출하 동향					(단위 : 톤, %)		
구 분	2019년				2020년	증감률	
	1월	11월	12월	누계	1월	전월	작년 동월
합 계	1,565	1,534	1,724	19,022	1,507	-12.6	-3.7
경 남	673	476	673	9,874	648	-3.7	-3.7
전 남	391	799	534	6,252	347	-35.0	-11.3
기 타	501	259	517	2,896	512	-1.0	2.2

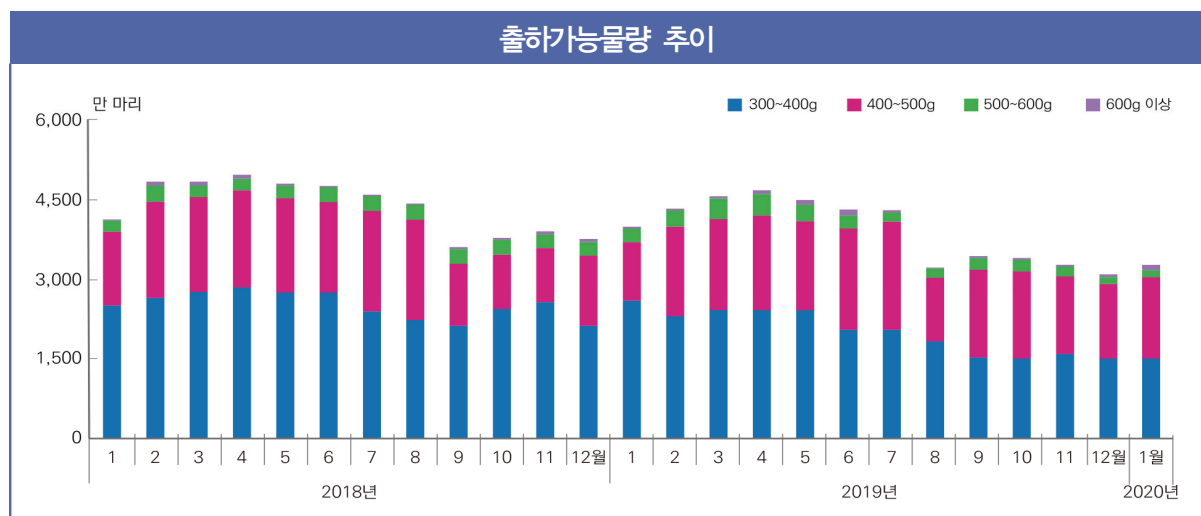
주 : 1) 2020년 1월은 잠정치임
2) 기타지역은 충남, 경북 등임
자료 : 당 센터 추정치

🐟 1월 양성물량, 작년 동월보다 4% 적은 1억 5,225만 마리

- 1월 말 기준 우럭 양성물량은 1억 5,225만 마리로 작년 동월 대비 3.6% 감소했으나 전월과는 비슷한 수준이었음
- 300g 이상 출하가능물량은 3,254만 마리로 전월보다 8.4% 증가했으나 작년 동월에 비해서는 11.8% 적었음

크기별 양성물량 동향				(단위 : 만 마리, %)		
구 분	2019년			2020년	증감률	
	1월	11월	12월	1월	전월	작년 동월
합 계	15,791	15,740	15,331	15,225	-0.7	-3.6
300g 미만	11,795	12,282	12,080	11,701	-3.1	-0.8
300~400g	2,536	1,992	1,892	1,878	-0.7	-25.9
400~500g	1,234	1,095	1,006	1,199	19.2	-2.8
500~600g	209	310	248	277	11.7	32.5
600g 이상	17	61	105	170	61.9	899.8

주 : 2020년 1월은 잠정치임
자료 : 당 센터 추정치



주 : 2020년 1월은 잠정치임
자료 : 당 센터 추정치

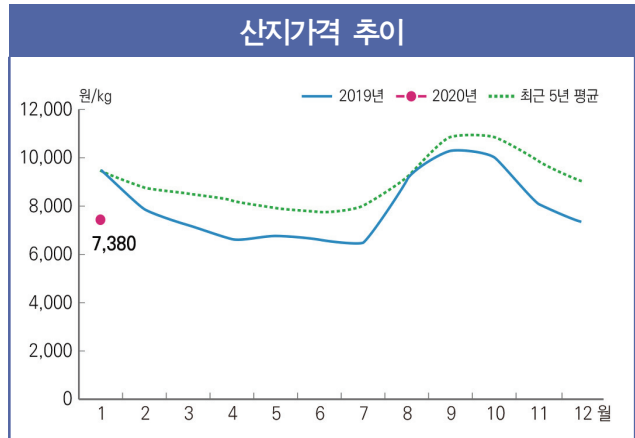
🐟 1월 양성상태, 수온이 높게 유지되어 성장상태 양호

- 1월 표본어가 조사 결과, 우럭의 양성상태는 전월에 이어 양호했음
- 수온이 작년 및 평년보다 높게 유지되어 사료 급이량이 작년 동월 대비 늘어나는 등 성장상태는 양호한 것으로 나타났음

가 격 동 향

1월 산지가격, 전월과 비슷한 수준에서 가격 형성

- 1월 산지가격(통영 500g 기준)은 출하가 감소했음에도 불구하고 전월과 비슷한 kg당 7,380원이었음
- 그러나 작년 동월에 비해서는 여전히 20% 이상 낮은 가격을 형성했음
- 지역별, 크기별로 살펴보면, 통영은 500g 이상 크기에서 전월보다 상승했음
- 여수와 완도는 500g 이상 크기에서 전월보다 소폭 하락했음



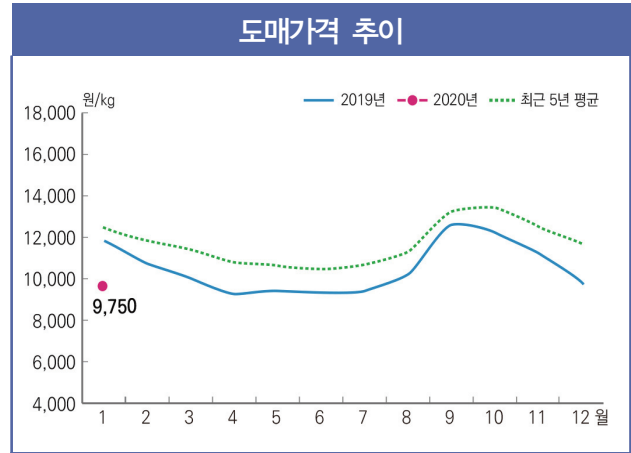
주 : 1) 통영 500g 크기의 kg당 가격임
2) 2020년 1월은 잠정치임
자료 : 서남해수어류양식수협

지역별·크기별 산지가격 동향					(단위 : 원/kg, %)		
구 분		2019년			2020년	등락률	
		1월	11월	12월	1월	전월	작년 동월
통 영	300g	6,080	5,300	4,850	4,720	-2.7	-22.4
	400g	7,660	6,900	6,125	5,960	-2.7	-22.2
	500g	9,500	8,100	7,375	7,380	0.1	-22.3
	600g	11,100	9,125	8,250	8,360	1.3	-24.7
여 수	300g	5,660	5,425	4,650	4,680	0.6	-17.3
	400g	7,680	7,200	6,200	6,240	0.6	-18.8
	500g	9,700	9,000	7,675	7,500	-2.3	-22.7
	600g	10,700	10,000	8,675	8,500	-2.0	-20.6
완 도	300g	-	-	-	-	-	-
	400g	-	-	-	-	-	-
	500g	9,000	8,625	7,750	7,500	-3.2	-16.7
	600g	-	9,250	8,750	8,500	-2.9	-

주 : 1) 2020년 1월은 잠정치임
2) '-'는 계통판매물량이 없어 가격이 형성되지 못했음을 의미함
자료 : 서남해수어류양식수협, 전남서부어류양식수협

📍 1월 도매가격, 모든 시장에서 전반적으로 하락

- 1월 도매가격(인천 500~600g 기준)은 전월보다 1.2% 하락한 kg당 9,750원이었음
- 설 연휴 이전까지는 전월과 비슷한 수준을 유지했으나 연휴가 끝나고 수요가 줄면서 도매가격은 하락했음
- 시장별로는 인천시장의 400~500g 크기 이하를 제외한 크기가 모든 시장에서 전월보다 하락했음
- 한편 작년 및 평년에 비해서도 10% 이상 가격이 낮게 형성되었음



도매가격 동향		(단위 : 원/kg, %)					
구 분		2019년			2020년	동향률	
		1월	11월	12월	1월	전월	작년 동월
인 천	300~400g	8,480	9,067	8,158	8,400	3.0	-0.9
	400~500g	10,707	10,417	9,158	9,250	1.0	-13.6
	500~600g	11,873	11,233	9,867	9,750	-1.2	-17.9
하 남	300~400g	10,050	9,917	9,500	8,850	-6.8	-11.9
	400~500g	11,450	11,167	10,550	9,900	-6.2	-13.5
	500~600g	12,350	11,958	11,125	10,450	-6.1	-15.4
부 산	300~400g	9,400	9,625	8,500	8,000	-5.9	-14.9
	400~500g	11,800	12,000	10,500	10,000	-4.8	-15.3
	500~600g	12,800	13,000	11,500	11,000	-4.3	-14.1

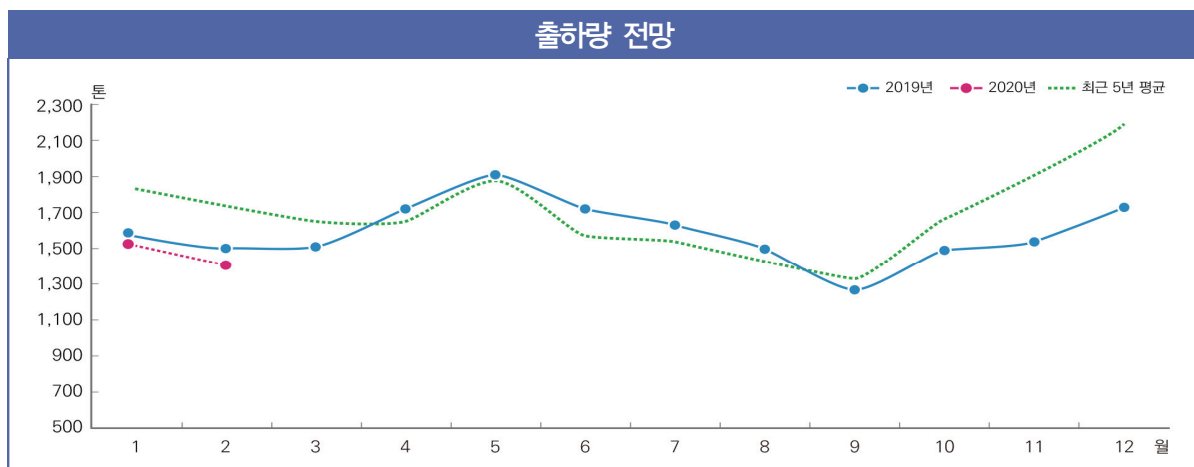
주 : 2020년 1월은 잠정치임
자료 : 각 시장별 조사가격

- 1월 노량진수산시장의 우럭 경매량은 9.4톤으로 전월보다 22.0% 감소했으며, 평균 경락단가는 kg당 9,465원으로 13.4% 상승했음

전 망

2월 출하량, 전월보다 감소한 1,400톤 전망

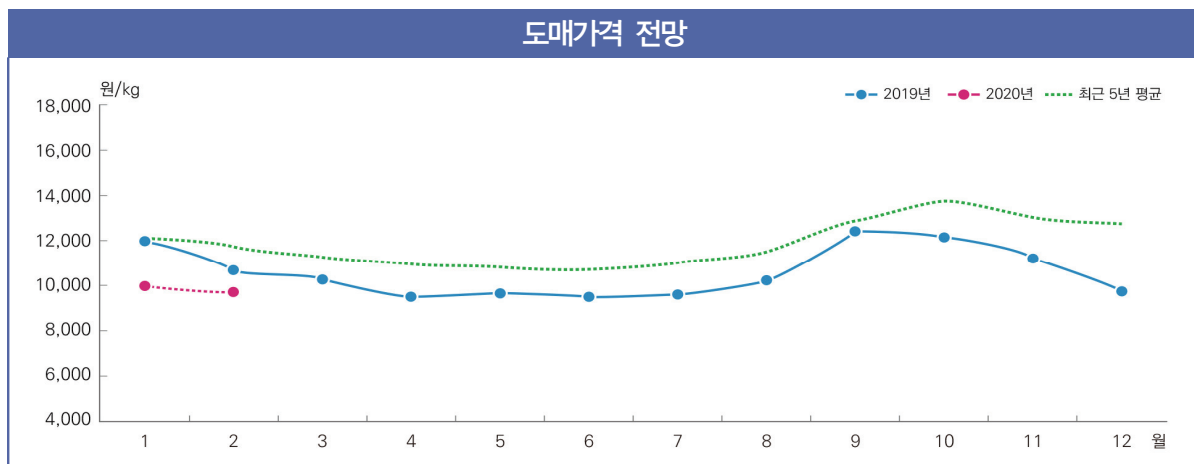
- 2월 우력 출하량은 전월(1,507톤)보다 소폭 감소한 1,400톤으로 전망됨
- 이는 신종 코로나바이러스 사태로 인한 수요 감소를 예상하여 산지에서 당분간 출하를 미룰 것으로 보이기 때문임. 이에 따라 출하량은 작년이나 평년에 비해서도 적을 것으로 예상됨



주 : 2020년 2월은 전망치임

2월 도매가격, 수요 줄어 전월 대비 하락 전망

- 2월 도매가격은 전월(9,750원)보다 하락한 kg당 9,300~9,800원으로 전망됨
- 이는 전월보다 출하가 감소할 것으로 전망되지만, 모임, 행사 등이 줄어 수요 또한 줄어들 것으로 예상되기 때문임



주 : 인천할어도매시장 500~600g 크기 기준이며, 2020년 2월은 전망치임

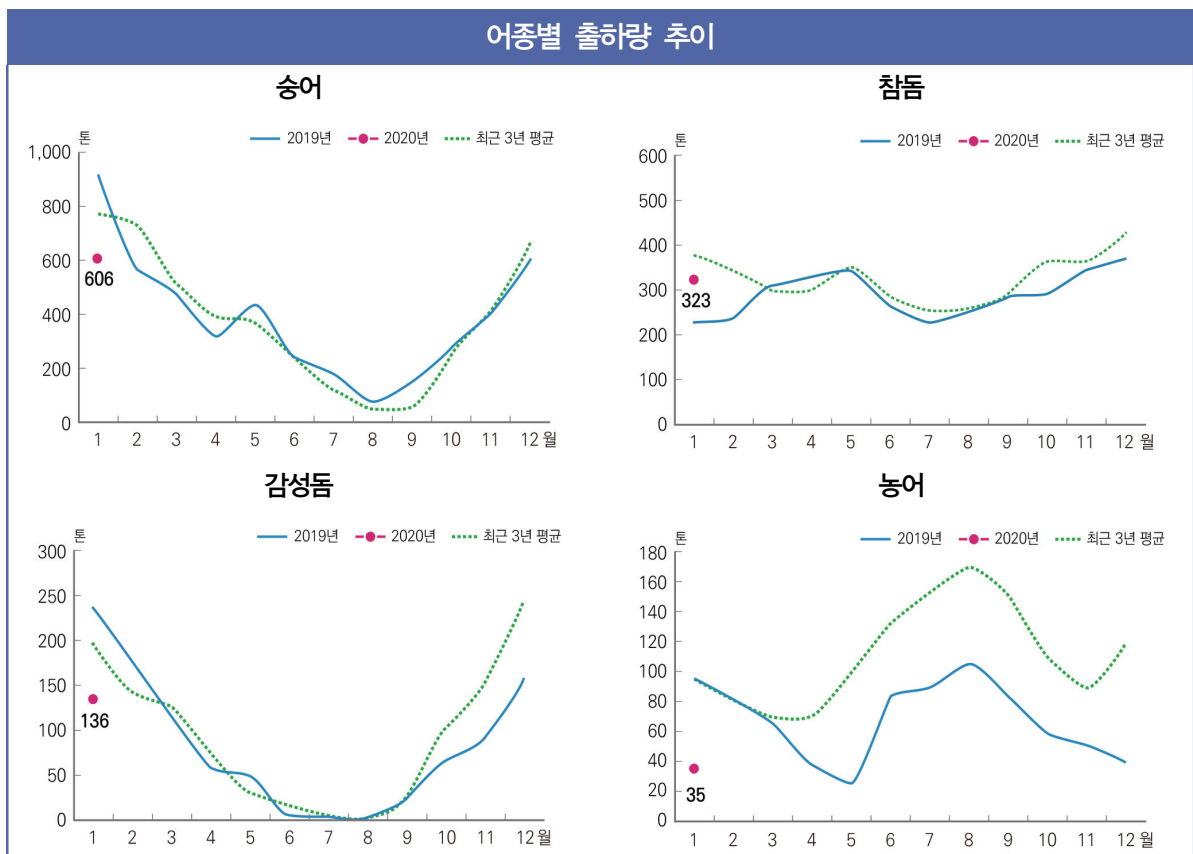


수산물관측 전망정보는 표본조사 결과, 수급분석모형 및 전문가 자문을 바탕으로 작성되었으며, 해황 및 수급여건에 따라 달라질 수 있음. 또한 본문의 생산량, 가격 및 수출입량 등은 잠정치임

생 산 동 향

1월 주요 가두리 어종 출하량, 송어를 제외한 모든 어종 전월보다 감소

- 1월 주요 가두리 어종(송어·참돔·감성돔·농어)의 출하량은 전월보다 6.0% 감소한 1,101톤이었음
- 어종별로 살펴보면, 양성량이 많아 출하량이 크게 늘 것으로 전망했던 송어는 전월과 비슷한 수준이었으나, 다른 어종은 전월보다 감소했음
- 전월에 출하가 늘었던 참돔은 12.5% 감소하였으며, 양성량이 적은 감성돔은 전월보다 14.5%, 농어는 10.3% 감소하였음



주 : 2020년 1월은 잠정치임
자료 : 당 센터 추정치

- 한편 1월 출하량은 작년 동월에 비해서 25.7% 적었음. 어종별로 살펴보면, 참돔은 작년 동월에 비해서 39.8% 증가하였음. 그러나 송어·감성돔·농어는 감소하였음
- 송어는 작년 동월 대비 33.7% 적었으며, 감성돔 및 농어 또한 각각 43.3%, 63.2% 적어 감소 폭이 컸음

1월 크기별 출하량, 송어는 작은 크기, 참돔·감성돔은 큰 크기 위주로 출하

- 어종별·크기별로 살펴보면, 송어는 700g 미만이 전월보다 58.3% 증가했으나 700g 이상은 30.5% 감소했음. 이는 주 생산지인 하동지역에서 전월까지 큰 크기가 주로 출하되면서 700g 이상 크기의 양성량이 줄었기 때문임
- 감성돔은 작은 크기 출하량 감소폭이 컸는데 350g미만 크기의 출하량이 41.7% 감소하였으며 350g 이상 크기는 9.6% 감소했음
- 참돔과 농어 또한 모든 크기의 출하가 전월보다 감소했음

품목별·크기별 출하 동향		(단위 : 톤, %)						
구 분		2019년				2020년	증감률	
		1월	11월	12월	누계	1월	전월	작년 동월
송 어	소 계	916	403	604	3,462	607	0.5	-33.7
	700g미만	550	161	211	195	334	58.3	-39.3
	700g이상	366	242	393	3,267	273	-30.5	-25.4
참 돔	소 계	231	343	369	987	323	-12.5	39.8
	1kg미만	2	17	22	286	19	-13.6	850.0
	1kg 이상	229	326	347	701	304	-12.4	32.8
감성돔	소 계	240	93	159	814	136	-14.5	-43.3
	350g미만	2	56	24	326	14	-41.7	600.0
	350g이상	238	37	135	488	122	-9.6	-48.7
농 어	소 계	95	50	39	4,631	35	-10.3	-63.2
	1kg미만	29	15	8	2,623	5	-37.5	-82.8
	1kg 이상	66	35	31	2,008	30	-3.2	-54.5

주 : 2020년 1월은 잠정치임
자료 : 당 센터 추정치

1월 양성상태, 농어 제외한 모든 어종 좋지 못해

- 1월 표본어가 조사결과, 농어를 제외한 모든 어종의 양성상태가 좋지 못했음
- 돔류와 송어의 경우 수온 하락으로 인해 먹이활동이 둔화 되어 양성상태가 좋지 못했음

어종별 양성상태			
구 분	11월	12월	'20년 1월
송 어	△	△	×
참 돔	△	×	×
감 성 돔	×	×	×
농 어	△	△	△

주 : ○ 좋음, △ 보통, × 좋지 않음
자료 : 당 센터 조사결과

가 격 동 향

1월 산지가격, 대부분 어종에서 전월 대비 하락

- 1월 주요 가두리 어종의 산지가격은 대부분 어종에서 전월 대비 하락했음
- 송어의 경우 하동산 출하량은 줄었으나 수요가 많지 않아 전월보다 3.7% 하락했으며 여수산은 전월 수준을 유지했음
- 참돔의 통영산 가격은 전월과 같은 kg당 9,000원이었으며, 여수산은 전월보다 9.0% 하락한 kg당 9,100원에 거래되었음
- 감성돔은 양성량이 부족해 출하량이 줄었으나 350g 크기 가격은 전월과 동일한 kg당 13,000원이었음. 농어는 전월보다 3.8% 하락한 9,500원이었음

지역별 산지가격 동향		(단위 : 원/kg, %)					
구 분		2019년			2020년	등락률	
		1월	11월	12월	1월	전월	작년 동월
송 어 (600~700g)	하 동	7,500	7,375	6,750	6,500	-3.7	-13.3
	여 수	7,000	6,250	6,000	6,000	0.0	-14.3
참 돔 (1kg)	통 영	11,500	9,500	9,000	9,000	0.0	-21.7
	여 수	-	10,500	10,000	9,100	-9.0	-
감 성 돔 (350g)	통 영	14,000	-	-	-	-	-
	여 수	13,000	-	13,000	13,000	0.0	0.0
농 어 (1kg)	통 영	-	-	-	-	-	-
	여 수	-	10,500	9,875	9,500	-3.8	-

주 : 1) 2020년 1월은 잠정치임

2) ‘-’는 계통판매물량이 없어 가격이 형성되지 못했음을 의미함

자료 : 서남해수어류양식수협(참돔, 감성돔, 농어), 하동군수협(송어) 자료

1월 도매가격, 송어·감성돔 약보합세, 농어·참돔 하락

- 1월 어종별 도매가격을 살펴보면, 송어는 인천시장에서 kg당 11,000원에 거래되었으며, 부산시장에서는 전월과 같은 kg당 10,000원을 유지했음
- 참돔 인천시장 가격은 전월보다 1.5% 상승한 kg당 12,600원인 반면, 하남시장 가격은 5.3% 하락 kg당 12,150원이었음. 감성돔 도매가격은 인천시장에서 전월보다 13.0% 하락한 kg당 20,000원에 형성되었음
- 농어 도매가격은 부산시장에서는 전월과 같았으나 인천시장에서 전월보다 10.6% 하락한 kg당 12,400원에 형성되었음

품목별·지역별 도매가격 동향

(단위 : 원/kg, %)

구 분		2019년			2020년	동락률	
		1월	11월	12월	1월	전월	작년 동월
송 어 (700~800g)	인 천	10,500	10,500	9,000	11,000	22.2	4.8
	하 남	-	10,500	-	-	-	-
	부 산	10,000	10,750	10,000	10,000	0.0	0.0
참 돔 (1kg)	인 천	15,433	13,083	12,417	12,600	1.5	-18.4
	하 남	16,100	13,292	12,833	12,150	-5.3	-24.5
	부 산	16,000	13,250	13,000	13,000	0.0	-18.8
감 성 돔 (350g)	인 천	-	-	23,000	20,000	-13.0	-
	하 남	-	-	-	-	-	-
	부 산	16,400	-	-	-	-	-
농 어 (1kg)	인 천	16,000	-	13,875	12,400	-10.6	-22.5
	하 남	-	-	14,500	-	-	-
	부 산	14,200	14,000	14,000	14,000	0.0	-1.4

주 : 1) 2020년 1월은 잠정치임

2) '-'는 도매거래물량이 없어 가격이 형성되지 못했음을 의미함

자료 : 각 시장별 조사가격

해황 및 기상예보

(기간 : 2020년 1월 1일 ~ 3월 8일)

◆1월 수온 및 2월 수온 전망(국립수산물연구원)

- 1월 서해 수온은 평년 대비 1.25~2.5℃ 고온상을 보였으며, 남해는 평년보다 0.7~2.0℃의 고온상을 보였음
- 2월에는 서해 및 남해 모두 2℃ 내외의 고온상일 것으로 전망됨

구 분	서해		남해	
	1월	2월 전망	1월	2월 전망
수온 분포	6.1~8.0℃	5~8℃	10.5~16.3℃	8~14℃
평년 대비	1.25~2.5℃ 고온상	2℃ 내외의 고온상	0.7~2.0℃의 고온상	2℃ 내외의 고온상

◆2월 기온 및 강수량 전망(기상청)

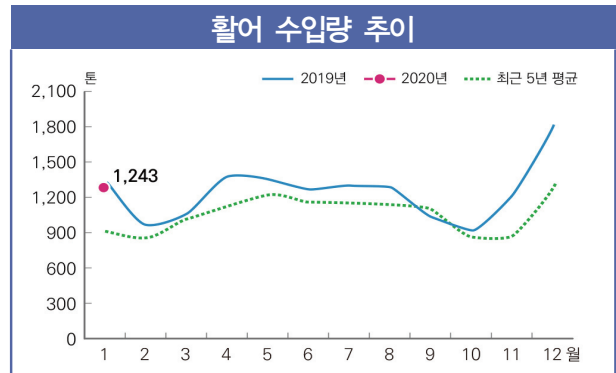
- 2월 2~3주 기온은 평년보다 높겠으며, 4주 및 3월 1주는 대체로 평년보다 비슷하거나 높을 것으로 예상됨
- 2월 2주 및 3월 1주 강수량은 대체로 평년과 비슷하겠으나, 2월 3~4주는 평년과 동일하거나 많을 것으로 전망됨

구 분		기 온			강수량		
		충남	전남	경남	충남	전남	경남
2월	2주	평년(-0.7~1.1℃)보다 높음	평년(2.3~4.1℃)보다 높음	평년(2.0~3.8℃)보다 높음	평년(2.3~7.6mm)과 동일	평년(1.5~15.1mm)과 동일	평년(0.5~20.7mm)과 동일
	3주	평년(-0.2~2.0℃)보다 높음	평년(2.5~4.5℃)보다 높음	평년(3.0~15.1℃)보다 높음	평년(1.7~5.4mm)과 동일 또는 많음	평년(5.0~18.5mm)과 동일 또는 많음	평년(3.0~15.1mm)과 동일 또는 많음
	4주	평년(0.5~3.1℃)보다 동일 또는 높음	평년(2.9~5.5℃)보다 동일 또는 높음	평년(2.4~10.7℃)보다 높음	평년(1.8~6.2mm)과 동일	평년(3.3~12.4mm)과 동일 또는 많음	평년(2.4~10.7mm)과 동일 또는 많음
3월	1주	평년(2.0~3.4℃)과 동일 또는 높음	평년(4.4~5.8℃)과 동일 또는 높음	평년(2.2~17.2℃)과 동일 또는 높음	평년(3.1~14.6mm)과 동일	평년(1.7~20.6mm)과 동일	평년(2.2~17.2mm)과 동일

수출입 동향

1월 활어 수입량, 방어 수입량 줄어 전월보다 31% 감소

- 1월 주요 활어 수입량은 1,243톤으로 전월보다 31.3% 감소했으며 작년 동월에 비해서도 5.1% 감소하였음
- 어종별로 살펴보면, 작년 11월 이후 수입이 급증했던 방어는 이달 들어 전월보다 54.9% 크게 줄었음
- 돔류 또한 전월보다 27.7% 감소했으나, 농어와 민어는 각각 23.2%, 2.2% 증가했음



주 : 2020년 1월은 잠정치임
자료 : 관세청 및 한국무역통계진흥원

주요 활어 수입 동향						(단위 : 톤, %)		
구	분	2019년				2020년	증감률	
		1월	11월	12월	누계	1월	전월	작년 동월
합	계	1,310	1,206	1,808	14,796	1,243	-31.3	-5.1
돔	류	153	219	242	3,613	175	-27.7	14.4
농	어	269	229	233	4,509	287	23.2	6.7
민	어	347	356	314	4,422	321	2.2	-7.5
방	어	541	402	1,019	2,252	460	-54.9	-15.0

주 : 2020년 1월은 잠정치임
자료 : 관세청 및 한국무역통계진흥원

사료 동향

1월 사료 급이량, 전월보다 감소

- 1월에는 생사료 및 배합사료 급이량이 전월보다 감소했으나 작년 동월에 비해서는 많았음. 이는 비교적 수온이 높아 작년에 비해 절식시키는 어가가 적었기 때문임
- 생사료 급이량은 전월보다 14.6% 감소한 단위 용적(m^3)당 2.22kg이었으며, 배합사료 또한 66.7% 줄어든 단위 용적(m^3)당 0.07kg이었음

사료 단위 급이량 및 구입 단가				(단위 : kg/m³, 원/kg, %)				
구분		2019년			2020년	증감률		
		1월	11월	12월	1월	전월	작년 동월	
생사료 (MP)	급 이 량	1.89	3.21	2.60	2.22	-14.6	17.5	
	구입단가	689	690	699	687	-1.7	-0.3	
배합	급 이 량	0.05	0.60	0.21	0.07	-66.7	40.0	
사료 (EP)	구입	-	1,530	1,568	1,574	0.4	-	
	송 어							
	단가	송어 외	2,218	2,200	2,077	2,144	3.2	-3.3

주 : 2020년 1월은 잠정치임
자료 : 당 센터 추정치

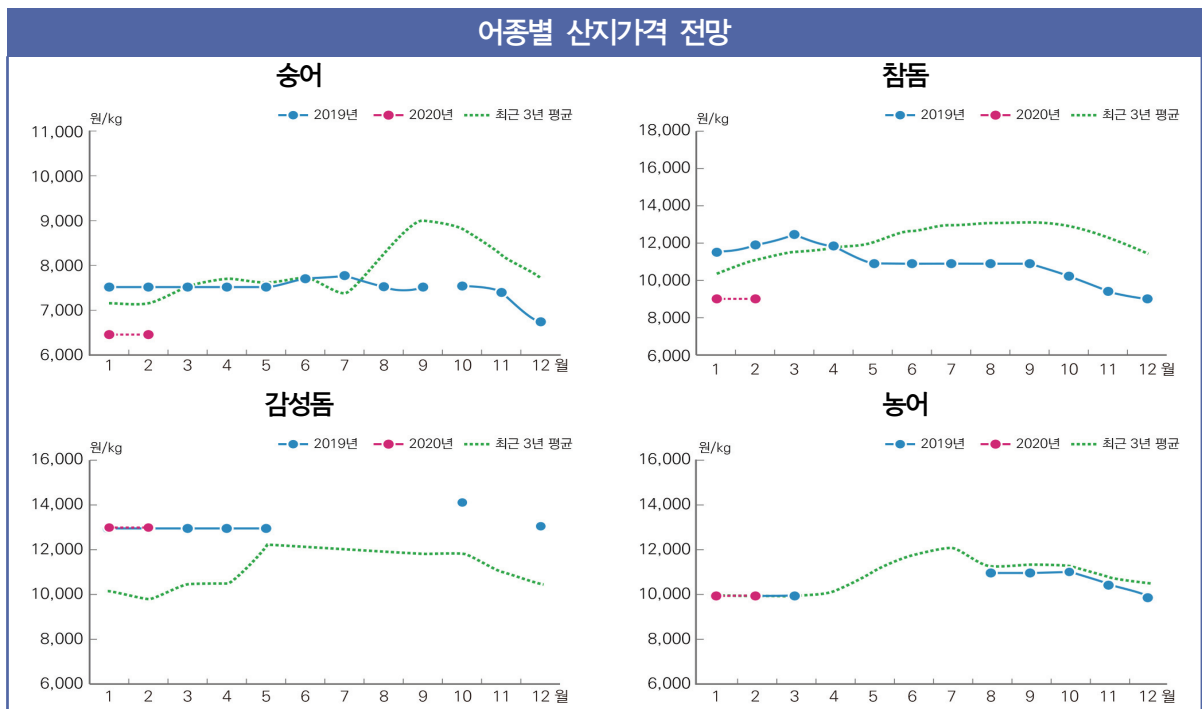
전 망

2월 어종별 출하량, 참돔·농어 전월 수준, 송어·감성돔은 감소

- 2월 송어의 출하량은 출하가능물량은 많으나 가격 하락으로 산지에서 출하를 줄이고 있어 감소할 것으로 보이며, 출하가능물량이 적은 감성돔 또한 작년 및 평년보다 적을 것으로 전망됨
- 농어는 출하가능물량이 적어 전월 수준의 출하량을 보일 것으로 예상되며, 참돔 또한 전월과 비슷할 것으로 전망됨

2월 어종별 산지가격, 대체로 모든 어종에서 보합세 전망

- 2월 송어의 산지가격은 출하가 감소할 것으로 보이나 수요 또한 많지 않아 전월과 비슷한 수준에서 형성될 것으로 전망됨
- 참돔은 작년 및 평년에 비해 낮은 가격을 유지하고 있지만 출하량이 전월과 비슷할 것으로 보여 가격은 상승하지 않을 것으로 예상됨



주 : 1) 2020년 2월은 전망치임
2) 감성돔은 2019년 6월~9월, 2019년 11월, 농어는 2019년 1월, 4~7월에 위판가격이 형성되지 않았음

2월 활어 수입량, 전월보다 감소 전망

- 2월 주요 활어 수입량은 신종 코로나바이러스 사태로 수요 감소가 예상되어 전월보다 적을 것으로 전망됨. 특히 방어 수입이 줄고 있어 작년 동월에 비해서도 적은 수준일 것으로 보임



수산물축 전망정보는 표본조사 결과 및 전문가 자문을 바탕으로 작성되었으며, 해황 및 수급여건에 따라 달라질 수 있음.
또한 본문의 생산량, 가격 및 수출입량 등은 잠정치임