



출하량


출하량 전월 대비 감소



2020. 1.



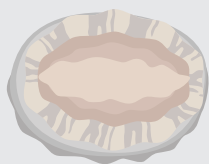
32%



2020. 2.

산지가격


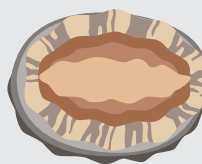
산지가격 하락



2020. 1.




4%




2020. 2.

수출량

수출량 증가



2020. 1.



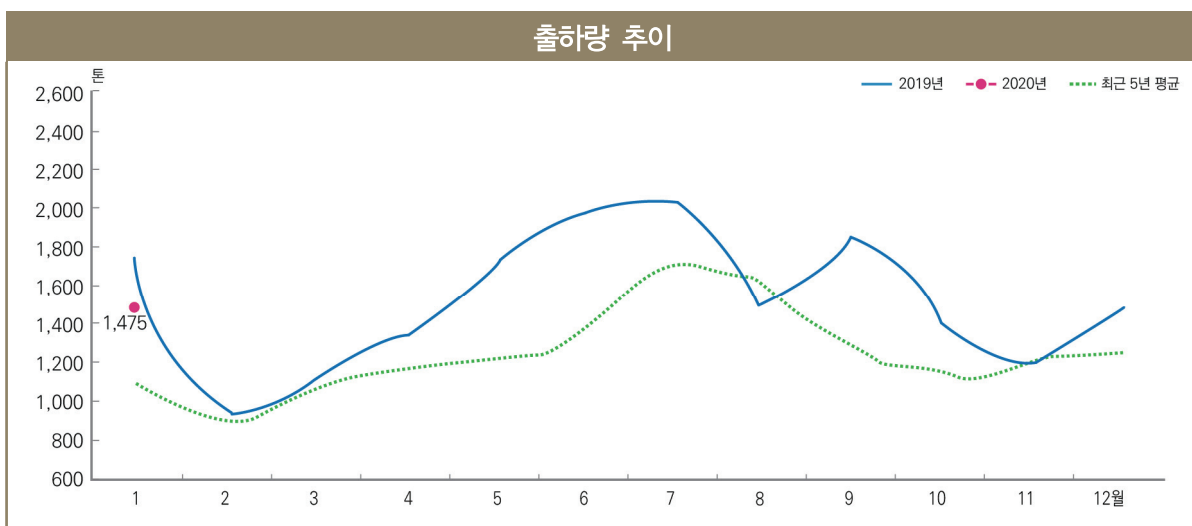
2020. 2.



생 산 동 향

1월 전북 출하량, 전월 대비 증가했지만 당초 예상보다 적어

- 1월 활전복 출하량은 전월 대비 증가했으나, 당초 예상보다는 적은 1,475톤이었음. 이는 일부 큰 크기를 제외하고 수요가 크게 늘지 않았기 때문임
- 이에 따라 당월 출하량은 전북 성장이 좋고 가격도 상대적으로 높아 출하여건이 좋았던 작년 동월에 비해서 14.8% 적었음



주 : 2020년 1월은 잠정치임

자료 : 당 센터 추정치

지역별 출하량, 완도지역 늘고 기타지역은 줄어

- 완도지역 출하량은 1,137톤으로 전월보다 50.0% 늘었음. 이는 1월 들어 먹이 공급이 원활 해짐에 따라 전북 성장이 다소 회복되었고, 명절 출하도 늘었기 때문임
- 그러나 기타지역은 수요가 예상만큼 늘지 않은 상황에서 완도지역 출하가 증가함에 따라 전월 대비 42.7% 감소했으며, 작년 동월보다도 54.0% 적었음

지역별 출하 동향					(단위 : 톤, %)		
구 분	2019년				2020년	증감률	
	1월	11월	12월	연누계	1월	전월	작년 동월
합 계	1,731	1,210	1,348	18,167	1,475	9.4	-14.8
완 도	997	598	758	12,331	1,137	50.0	14.0
기 타	734	612	590	5,836	338	-42.7	-54.0

주 : 2020년 1월은 잠정치이고, 기타지역은 신안·해남·진도·여수 등임

자료 : 당 센터 추정치

크기별 출하량, 8마리 이하 큰 크기 증가 두드러져

- 크기별로 살펴보면 선물용 수요가 많은 8마리 이하 크기의 출하량이 전월 대비 큰 폭으로 늘었고, 이 외에 21마리 이상도 30% 넘게 증가했음
- 그러나 12~15마리와 16~20마리 크기 출하량은 전월 및 작년 동월 대비 모두 적었음

크기별 출하 동향					(단위 : 톤, %)		
구 분	2019년				2020년	증감률	
	1월	11월	12월	연누계	1월	전월	작년 동월
합 계	1,731	1,210	1,348	18,167	1,475	9.4	-14.8
8 마리 이하	46	23	63	733	103	63.5	123.9
9 ~ 11 마리	237	183	195	2,212	249	27.7	5.1
12 ~ 15 마리	362	311	317	4,236	304	-4.1	-16.0
16 ~ 20 마리	495	309	436	5,209	377	-13.5	-23.8
21마리 이상	591	384	337	5,777	442	31.2	-25.2

주 : 2020년 1월은 잠정치임
자료 : 당 센터 추정치

1월 치패 입식량, 작년과 비슷한 4,500만 마리

- 선두 치패 입식이 많았던 전월까지와는 달리, 1월 전북 치패 입식량은 작년 동월(4,400만 마리)과 비슷한 4,500만 마리로 추정됨
- 2019년 11월~2020년 1월까지 전북 누적 치패 입식량은 작년 동기간 대비 약 5% 많은 6억 1,500만 마리로 나타났음

전북 양성물량, 작년보다 많은 14억 7,000만 마리

- 1월 말 기준 전북 총 양성물량은 작년 동기간보다 4% 많은 14억 7,000만 마리였고, 이중 출하 가능한 1년산 이상 물량은 8억 6,000만 마리로 4% 정도 많았음

양성물량					(단위 : 만 마리)	
구 분	합 계	1년 미만	1년산	2년산	3년산 이상	
합 계	147,009	60,968	59,194	24,494	2,353	
완 도	107,985	49,176	44,527	13,799	483	
기 타	39,024	11,792	14,667	10,695	1,870	

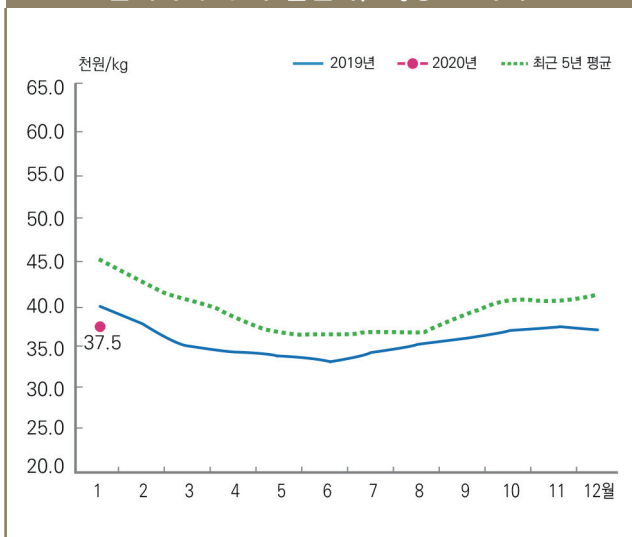
주 : 1) 1년 미만(2019년산)은 2019년 3~5월에 채묘된 종자가 2019년 11월부터 치패로 해상가두리에 입식된 것이고, 1년산(2018년산)은 2018년 3~5월에 채묘된 종자가 2018년 11월부터 2019년 5월까지 입식된 것임
2) 양성물량은 선별작업 이후 조사를 하여, 이를 기준으로 매월 추정함
자료 : 당 센터 추정치

가 격 동 향

전북 산지가격, 대체로 전월보다 올랐으나 상승폭 미미

- 1월 활전복 산지가격은 설 명절의 영향으로 전월 대비 대체로 상승했으나, 그 폭은 미미했음
- 선물용 수요가 많았던 kg당 8마리의 경우, 출하가 원활하여 가격은 전월 수준을 보였음. kg당 10마리 크기의 활전복 산지가격 또한 출하가 늘어남에 따라 전월보다 400원 오른 데에 그친 평균 37,450원에 형성되었음
- 한편 작년 동월과 비교하면 20마리를 제외하고는 가격이 낮게 형성되었음

산지가격 추이(활전복, kg당 10마리)



주 : 2020년 1월은 잠정치임

자료 : (사)한국전복유통협회, 완도전복(주)

산지가격 동향(활전복)

(단위 : 원/kg, %)

구 분	2019년		2020년	등락률	
	1월	12월	1월	전월	작년 동월
8마리	46,200	43,900	43,767	-0.3	-5.3
10마리	40,000	37,050	37,450	1.1	-6.4
12마리	31,800	31,000	31,467	1.5	-1.0
15마리	28,800	28,000	28,467	1.7	-1.2
20마리	25,100	25,000	25,467	1.9	1.5

주 : 1) 2020년 1월은 잠정치임

2) 산지가격은 생산자 수취가격으로써, 유통과정 중 감모에 대한 비용이 포함되어 있음

3) (사)한국전복유통협회와 완도전복(주)에 제공한 가격의 순별(10일 단위) 평균치이며, 생산자의 수취가격임

전복 도매가격, 인천은 모든 크기에서 전월 대비 상승

- 인천시장 도매가격은 모든 크기에서 전월보다 1,000원 혹은 2,000원씩 가격이 상승했고, 작년 동월에 비해서도 kg당 10마리를 제외하고 모두 높았음

- 하남시장의 활전복 도매가격은 kg당 8마리의 경우 전월 대비 6.1% 하락한 반면, 15마리는 소폭 상승했음

도매가격 동향(활전복)		(단위 : 원/kg, %)				
구 분		2019년		2020년	등락률	
		1월	12월	1월	전월	작년 동월
하 남	8마리	48,000	49,000	46,000	-6.1	-4.2
	10마리	38,000	38,000	38,000	0.0	0.0
	12마리	35,000	35,000	35,000	0.0	0.0
	15마리	32,000	32,000	33,000	3.1	3.1
	20마리	29,000	30,000	30,000	0.0	3.4
인 천	8마리	-	-	-	-	-
	10마리	42,000	40,000	42,000	5.0	0.0
	12마리	36,000	37,000	38,000	2.7	5.6
	15마리	33,000	34,000	36,000	5.9	9.1
	20마리	31,000	30,000	32,000	6.7	3.2

주 : 1) 2020년 1월은 잠정치임

2) 도매가격과 산지가격의 차이는 감모율로 인한 것임

자료 : 하남활어시장, 인천활어시장 조사가격

- 1월 노량진수산시장의 활전복 경매량은 72.2톤으로 전월 대비 소폭 증가했으나, 작년 동월보다는 11.4% 적었음
- 한편 노량진수산시장의 활전복 경락단가는 전월과 비슷한 kg당 27,237원이었음

노량진수산시장 거래동향(활전복)		(단위 : 톤, 백만 원, 원/kg, %)				
구 분		2019년		2020년	증감률	
		1월	12월	1월	전월	작년 동월
물 량		81.5	69.9	72.2	3.3	-11.4
금 액		2,158	1,913	1,966	2.8	-8.9
단 가		26,485	27,373	27,237	-0.5	2.8

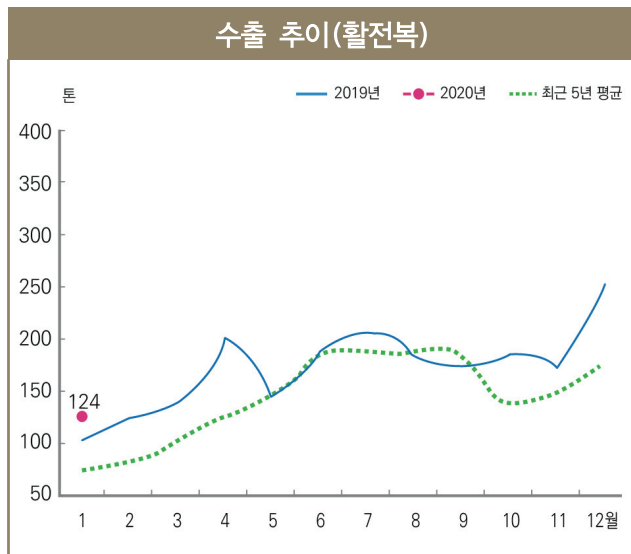
주 : 단가는 해당 기간의 평균단가임

자료 : 노량진수산시장

수출입 동향

1월 활전복 수출량, 전월보다 줄었으나 작년보다는 많아

- 1월 활전복 수출량은 전월 대비 50% 이상 감소한 124톤이었음. 이는 연말연시 이후 일본 내 수요가 크게 줄었기 때문임
- 국가별로 살펴보면, 일본으로는 전월의 절반에 못 미치는 100톤, 베트남 및 대만으로 각각 11톤, 9톤이 수출되었음
- 활전복 수출단가는 kg당 29.0달러(33,716원, 3,165엔)로 전월과 비슷했으나, 작년 동월보다는 4.6% 낮았음
- 한편 작년 동월 대비 활전복 수출량은 18.1%, 수출금액은 12.8% 많았음



주 : 2020년 1월은 잠정치임

자료 : 관세청 및 한국무역통계진흥원

수출 동향(활전복 환산)					(단위 : 톤, 천 달러, %)		
구 분		2019년			2020년	증감률	
		1월	12월	연누계	1월	전월	작년 동월
합 계	중 량	119	291	2,379	125	-57.0	5.0
	금 액	3,515	8,018	61,586	3,607	-55.0	2.6
활전복	중 량	105	254	2,003	124	-51.2	18.1
	금 액	3,180	7,351	55,203	3,588	-51.2	12.8
기 타	중 량	14	37	376	1	-97.3	-92.9
	금 액	335	667	6,383	19	-97.2	-94.3

주 : 1) 2020년 1월은 잠정치임

2) 활전복은 '산갓·신선·냉장'이고, 기타는 활전복 이외 '냉동', '밀폐용기' 등의 형태를 포함함

3) 기타로 분류된 것들은 각각의 수율을 적용하여 활전복 기준으로 환산함

자료 : 관세청 및 한국무역통계진흥원

- 1월 전북 수출량(가공 포함)은 125톤으로 전월보다 대폭 줄었으나, 작년 동월보다는 늘었음
- 전북 수출금액(가공 포함) 또한 전월의 절반 수준 이하인 360만 7,000달러였음

전복 수입량, 여전히 작년보다 많아

- 1월 전복 수입량은 155톤으로 전월 대비 19.3% 감소했으나, 작년 동월에 비해서는 20% 이상 많았음. 수입금액 또한 작년 동월보다 70.5% 늘어난 137만 8,000달러였음
- 수입 대부분은 가공전복으로 '밀폐용기 이외의 기타'로 분류됨. 이 중 73%는 필리핀(23.0달러/kg)에서, 나머지는 인도네시아(20.2달러/kg)와 말레이시아(10.0달러/kg)에서 수입되었음

수입 동향(활전복 환산)					(단위 : 톤, 천 달러, %)		
구 분		2019년			2020년	증감률	
		1월	12월	연누계	1월	전월	작년 동월
합 계	중 량	128	192	1,976	155	-19.3	21.1
	금 액	808	1,564	13,888	1,378	-11.9	70.5
가 공 전 복	중 량	127	192	1,966	155	-19.3	22.0
	금 액	798	1,564	13,810	1,378	-11.9	72.7
기 타	중 량	1	-	10	0	-	-
	금 액	10	-	78	0	-	-

주 : 1) 2020년 1월은 잠정치이고, 수입형태별로 각각의 수율을 적용하여 활전복 기준으로 환산함

2) 가공전복은 '밀폐용기'와 '밀폐용기 이외의 기타'를 포함한 것이고, 이것들 이외의 활전복, 냉동전복 등은 기타로 분류하였음

3) '밀폐용기 이외의 기타'는 대부분 전복을 자숙하여 냉동한 형태로 수입됨

자료 : 관세청 및 한국무역통계진흥원



해 외 동 향

일본 도매시장 활전복 가격, 한국산은 전월 수준

- 1월 일본 오사카중앙도매시장(本場)의 한국산 활전복 도매가격은 전월과 비슷한 kg당 4,049엔(43,130원)이었음. 그러나 이 가격은 작년 동월보다는 6.8% 낮았음
- 한편 일본산은 kg당 7,801엔(83,105원)에 형성되어 전월 대비 14.8% 하락했으나, 작년 동월보다는 9.4% 높았음

일본 활전복 도매가격 동향					(단위 : 엔/kg, %)	
구 분		2019년			2020년	등락률
		1월	11월	12월	1월	전월 작년 동월
한 국 산		4,343	4,001	4,092	4,049	-1.1 -6.8
일 본 산		7,133	11,527	9,161	7,801	-14.8 9.4

주 : 2020년 1월은 잠정치임

자료 : 일본 오사카중앙도매시장



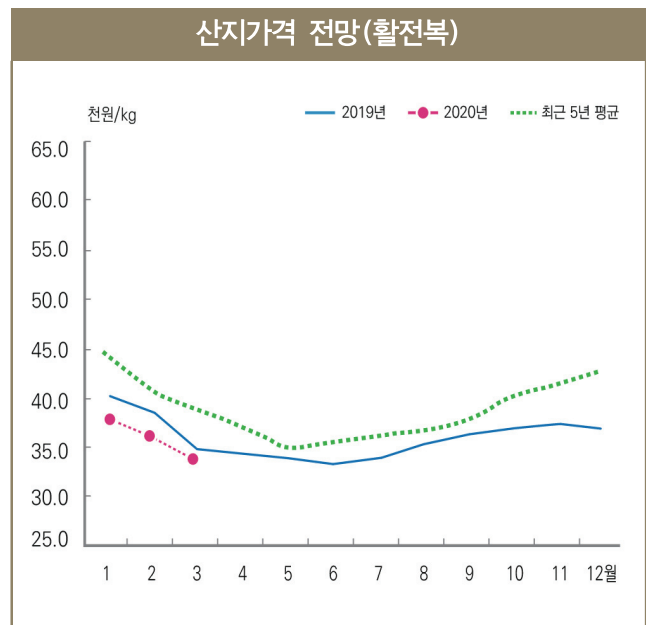
전 망

2월 출하량, 전월 대비 감소한 1,000톤 전망

- 2월 전복 출하량은 전월(1,475톤)보다 감소한 1,000톤으로 전망됨. 이는 전복 먹이 공급이 다소 늘어나는 등 출하여건은 개선될 것으로 보이나, 신종 코로나바이러스 확산에 따른 소비 위축으로 산지유통인의 매수세가 적을 것으로 예상되기 때문임
- 한편 3월에는 봄철 출하가 시작될 것으로 보여, 출하량은 전월보다 다소 증가할 것으로 전망됨

2월 산지가격, 전월 대비 하락 전망

- 2월 활전복(kg당 10마리 기준) 산지가격은 생산자들의 출하의향이 높을 것으로 보이나, 수요 감소가 예견되어 전월 대비 하락할 것으로 전망됨
- 이에 따라 kg당 10마리 크기의 활전복 산지가격은 전월(37,450원)보다 내린 평균 35,000~37,000원에 형성될 것으로 예상됨
- 한편 통상 봄철 집중 출하가 시작되는 3월에는 활전복 산지가격이 2월보다 더 하락할 것으로 전망됨



주 : kg당 10마리 기준이고, 2020년 2월, 3월은 전망치임

2월 활전복 수출량, 전월 대비 소폭 증가 전망

- 2월 활전복 수출량은 국내 가격 하락이 예상됨에 따라 전월(124톤)보다 소폭 증가할 것으로 전망됨. 그러나 전 세계적인 신종 코로나바이러스 확산 사태로 작년 수준에는 못 미칠 것으로 보임
- 3월에도 국내 가격 하락세가 이어질 것으로 보여, 수출량은 전월보다 늘 것으로 예상됨



수산물측 전망정보는 표본조사 결과, 수급분석모형 및 전문가 자문을 바탕으로 작성되었으며, 해황 및 수급여건에 따라 달라질 수 있음. 또한 본문의 생산량, 가격 및 수출입량 등은 잠정치임