

# 2018~2022년도 중기지방재정계획



## 안 내 말 씀

- 중기지방재정계획은 지방재정법 제33조에 의거 지방자치단체의 발전계획과 수요를 중·장기적으로 반영한 다년도 예산으로서, 급변하는 행·재정적 여건 및 투자여건 변화에 따른 장래예측의 한계와 매년 수립하는 연동화 계획이라는 특수성 때문에 실제 예산반영과는 다소 차이가 있을 수 있음.
- 표의 금액은 금액단위 환산시(천원 → 백만원) 사사오입하여 합계에 오차가 생길 수 있음



# 목 차

## 제1장. 중기지방재정계획 개요

Ⅰ. 제도의 의의 .....	5
Ⅱ. 근거규정 및 연혁 .....	6
Ⅲ. 계획수립 체계 .....	8

## 제2장. 중기 재정운용 여건과 전망

Ⅰ. 일반현황 .....	13
Ⅱ. 국가재정 여건과 전망 .....	25
Ⅲ. 우리市 재정 여건과 전망 .....	31

## 제3장. 재정운용 목표 및 자원배분 방향

Ⅰ. 중기재정운용 목표 .....	37
Ⅱ. 자원배분 방향 .....	39

## 제4장. 중기재정계획 총괄

Ⅰ. 세입 전망 .....	45
Ⅱ. 채무 전망 및 관리계획 .....	47
Ⅲ. 통합재정수지 전망과 관리방안 .....	49
Ⅳ. 중기 자원배분 전망 .....	51
Ⅴ. 재정 계획 .....	55
Ⅵ. 분야별 계획 .....	103
Ⅶ. 의무지출과 재량지출 .....	128
Ⅷ. 지역통합재정통계 .....	130

## 제5장. 분야별 정책방향 및 투자계획 .....

133

[붙임] 분야별 세부사업 계획서 .....	175
-------------------------	-----



# 제1장 중기지방재정계획 개요

I . 제도의 의의

II . 근거규정 및 연혁

III . 계획수립 체계





## 1. 개 념

- 지방자치단체의 발전 계획과 수요를 중·장기적으로 전망하여 반영한 다년도 예산으로서, 효율적인 자원배분을 통한 계획적인 지방재정 운용을 위해 수립하는 5년간의 연동화 계획

※ 지방재정법 제33조

## 2. 제도 필요성

- 중·장기적 시계에서 5개년 계획을 수립하고, 경제·사회적 여건 변화를 반영한 연동화 계획으로 운영
- 우리 시의 비전과 정책우선순위를 반영하여 발전계획을 수립하고 지방재정의 예측가능성을 제고
- 개별사업 검토 중심의 단년도 예산편성 과정에서 놓치기 쉬운 전략적 자원배분 기능을 강화
- 국가재정운용계획에서 제시하는 중·장기 중점재원 투자방향 및 주요사업계획을 반영하여 국가와 우리 시의 재정적 연계성을 확보

## 1. 근거규정 : 지방재정법 제33조('15.12.29. 공포)

제33조(중기지방재정계획의 수립 등) ① 지방자치단체의 장은 지방재정을 계획성 있게 운용하기 위하여 매년 다음 회계연도부터 5회계연도 이상의 기간에 대한 중기지방재정계획을 수립하여 예산안과 함께 지방의회에 제출하고, 회계연도 개시 30일 전까지 행정안전부장관에게 제출하여야 한다. <개정>

② 지방자치단체의 장은 제1항에 따른 중기지방재정계획(이하 "중기지방재정계획"이라 한다)을 수립할 때에는 행정안전부장관이 정하는 계획수립 절차 등에 따라 그 중기지방재정계획이 관계 법령에 따른 국가계획 및 지역계획과 연계되도록 하여야 한다.

③ 중기지방재정계획에는 다음 각 호의 사항이 포함되어야 한다.

1. 재정운용의 기본방향과 목표
2. 중장기 재정여건과 재정규모전망
3. 관련 국가계획 및 지역계획 중 해당 사항
4. 분야별 자원배분계획
5. 예산과 기금별 운용방향
6. 의무지출(법령 등에 따라 지출과 지출규모가 결정되는 지출 및 이가지출을 말하며 그 구체적인 범위는 대통령령으로 정한다. 이하 같다)의 증가율 및 산출내역과 재량지출(의무지출 외의 지출을 말한다. 이하 같다)의 증가율에 대한 분야별 전망과 근거 및 관리계획
7. 제59조에 따른 지역통합재정통계의 전망과 근거
8. 통합재정수지[일반회계, 특별회계 및 기금을 통합한 재정통계로서 순(純) 수입에서 순 지출을 뺀 금액을 말한다] 전망과 관리방안
9. 투자심사와 지방채 발행 대상사업
10. 그 밖에 대통령령으로 정하는 사항

④ 행정안전부장관은 매년 중기지방재정계획의 수립에 필요한 다음 각 호의 사항이 포함된 지침을 지방자치단체에 통보할 수 있다.

1. 국가의 재정운용방향
2. 관련 국가계획 및 지역계획
3. 중기지방재정계획의 수립에 필요한 그 밖의 정보
4. 중기지방재정계획 수립의 기준

- ⑤ 행정안전부장관은 관계 중앙관서의 장에게 제4항에 따른 지침의 작성에 필요한 정보를 제공하도록 요청할 수 있다. 이 경우 요청을 받은 관계 중앙관서의 장은 이에 협조하여야 한다.
- ⑥ 행정안전부장관은 제1항에 따른 각 지방자치단체의 중기지방재정계획을 기초로 매년 종합적인 중기지방재정계획을 수립하고, 국무회의에 보고하여야 한다. 이 경우 행정안전부장관은 지방자치단체의 의견을 최대한 반영하도록 노력하여야 한다.
- ⑦ 행정안전부장관은 제6항에 따라 종합적인 중기지방재정계획을 수립할 때에는 「국가재정법」에 따른 국가재정운용계획과의 연계성을 높일 수 있도록 관계 중앙관서의 장과 협의하여야 한다.
- ⑧ 중기지방재정계획을 변경하는 경우에는 제1항·제2항·제6항 및 제7항을 준용한다.
- ⑨ 중기지방재정계획의 수립에 관한 지방자치단체의 장의 자문에 응하도록 하기 위하여 각 지방자치단체에 지방재정계획심의위원회를 둔다.
- ⑩ 제9항에 따른 지방재정계획심의위원회의 구성 및 운영 등에 필요한 사항은 해당 지방자치단체의 조례로 정한다.
- ⑪ 지방자치단체의 장은 중기지방재정계획에 반영되지 아니한 사업에 대해서는 제37조에 따른 투자심사나 지방채 발행의 대상으로 해서는 아니 된다. 다만, 중기지방재정계획을 수립할 때에 반영하지 못할 불가피한 사유가 있는 경우는 예외로 한다.

## □ 연 혁

- (‘88년) 중기지방재정계획 수립 법제화(지방재정법)
- (‘91년) 지방재정계획심의위원회 설치 및 국무회의 보고 규정
- (‘93년) 국가계획 및 지역계획과 연동화 계획으로 운영
- (‘95년) 계획수립 결과를 관계 부처에 통보, 협의 추진
- (‘05년) 중기지방재정계획 수립 시기 조정(4월→11월)
- (‘07년) 사업예산제도 운영과 연계하여 수립
- (‘15년) 중기지방재정계획연도 변경(다음 회계년도부터 5회계연도)

### Ⅲ 계획수립 체계

## 1. 기본방향

- 국가재정운용계획과의 연계성 확보
  - 국가재정운용계획에서 제시하는 중점투자방향, 주요사업계획을 반영하여 국가와 지방의 재정적 연계성 확보
  - 국가정책방향 하에서 우리 시 실정과 특성에 부합하는 비전과 정책을 실현할 수 있도록 재정계획 수립
- 우리 시 중·장기 발전계획과 충실히 연계

## 2. 대상 및 작성기준

- 계획기간 : 2018 ~ 2022년
- 대 상 : 일반회계, 특별회계 및 기금
- 작성기준
  - (2018년도) 최근 5년간 최종예산을 참고하여 계획수립 시점에서 전망한 '17년도 최종 예산안을 기초로 작성
  - (2019년도 이후) 2018년도 예산안을 기초로 성장률·증가율을 반영한 전망치를 적용하여 발전계획을 수립

### 3. 주요 내용

- (재정목표) 지역발전 및 재정운용의 목표·전략 등 기본방향
- (재정전망) 세입·세출 추계 및 투자가용재원 판단
- (투자계획) 분야별 정책방향 및 투자계획 수립

### 4. 수립 절차

①	행정안전부	■ 중기지방재정계획 수립 기준 작성, 자치단체 통보
②	지방자치단체	■ 지방자치단체별 사업계획(안) 수립
③	지방자치단체	■ 자치단체 중기지방재정계획 중 신규 국고보조사업에 대한 관계부처 의견조회
④	지방자치단체	■ 관계부처 의견을 반영, 중기지방재정계획 확정 ■ 지방의회 및 행정안전부에 제출
⑤	행정안전부	■ 전국 중기지방재정계획 종합, 관계부처 협의
⑥	행정안전부	■ 국무회의 보고, 중앙부처·자치단체 송부



## **제2장** 중기 재정운용 여건과 전망

I . 일반현황

II . 국가 재정 여건과 전망

III . 우리市 재정 여건과 전망





## 1. 기본현황 (2017. 9월말)

- 인 구 : 300만 8,552명(전국의 5.7%), 외국인 61천명 포함
- 면 적 : 1,063.05km<sup>2</sup> (국토의 1.06%), 섬168개(698.8km<sup>2</sup>)
- 행정구역 : 2군 8구, 1읍, 19면 130동(4,341통·리)

## 2. 인천시 조직·인력 (2017. 9월말)

구 분		내 용	정 원
계			14,239
본 직 속 기 관	청 기 관	1실 12국 2본부 17관·담당관 70과 (재정기획관 : 한시기구) 1교육원 1연구원 1센터 9소방서 1소방학교	6,191
출장·사업소		1청 (경제자유구역청), 18사업소	
시 의 회		1처 3담당관 6전문위원	
군·구	기 구	2군 8구 (10보건소 2센터 1출장소 11사업소 1읍 19면 130동)	8,048
	정 원	중구 동구 남구 연수구 남동구 부평구 계양구 서구 강화군 옹진군	
		695 538 953 722 1,006 1,121 784 975 681 573	

## 3. 교육

### ① 학교

#### ○ 현황

(2017년 기준)

구 분	학교(개)	학급(개)	학생(명)
계	979	15,564	427,624
유치원	430	2,057	43,839
초등학교	259	6,813	156,617
중학교	135	2,850	78,816
고등학교	125	3,378	92,152
특수학교	8	237	1,377
기타학교	14	229	5,103
대학교	8	-	49,720

※ 출처 : 인천시교육청 &gt; 학교현황 (매년 5월 공시, 분교포함)

※ 기타학교 : 고등기술학교, 방송통신중고등학교, 대안학교, 외국인학교, 국제학교, 학력인정평생교육시설

※ 외국계 대학교 및 대학교의 분교는 제외(출처 : 대학알리미 매년 11월 공시)

## ○ 영재교육기관

(2016년 기준. / 단위 : 개, 명)

	계	영재학교·과학고	교육청 영재교육원	대학 영재교육원
기관 수	15	3	9	3
학생 수	1,940	513	896	531
교원 수	350	108	166	76

※ 출처 : 통계청 > 국가영재교육통계(매년 11월 공시)

## ② 학교급식

(2017. 9. / 단위 : 개교, 명, 백만원)

초·중학교 무상급식 지원			친환경 우수농산물 차액지원		
학교수	인원	예산액	학교(시설)수	인원	사업비
384(분교제외)	208,789	94,173 (시비 37,669)	642	255,721	2,855 (시비 1,500)

※ 무상급식 : 지원 예산 기준 인원

## ③ (재)인천인재육성재단 운영

(2017. 9. / 단위 : 명, 백만원)

### ○ 장학기금 적립

(단위 : 백만원)

구 분	2014	2015	2016	2017
장학기금	9,810	10,610	21,110	34,110
해당연도 기금적립액	200	800	10,500	13,000

### ○ 장학금 지급

(단위 : 명, 백만원)

구 분	2014	2015	2016	2017
인원(명)	911	1,117	775	441
장학금	683	910	744	624

※ 1986년~2017년 9월 현재 : 12,172명 8,017백만원

# 4. 경제규모

## ① 일반현황

지표별	단위	2014	2015	2016(누적)
GRDP	십억원	69,500.6	-	-
예금은행 예금액(8월)	십억원	31,197	30,603	38,118
예금은행 대출금액(8월)	십억원	62,378	66,365	72,708
수입금액(8월)	백만\$	40,351	35,436	22,164
수출금액(8월)	백만\$	30,002	31,197	23,539

※ 출처 : 관세청, 무역협회

## ② 산업단지

(2017. 6.)

구 분	단 지 명	조성면적(천㎡)	입주업체	종업원수(명)
지방산업 단 지	계	7,792	1,870	39,395
	인천지방산업단지	1,136	460	6,537
	기 계 산 업 단 지	350	173	2,993
	서 부 산 업 단 지	938	261	6,430
	하 점 산 업 단 지	59	15	81
	청라1지구일반산업단지	194	31	829
	송도지식정보산업단지	2,402	155	14,483
	검단일반산업단지	2,251	710	7,820
	강화일반산업단지	462	65	222
국가산업 단 지	계	11,360	8,117	130,951
	남 동 산 업 단 지	9,574	6,558	102,262
	부 평 산 업 단 지	609	871	12,558
	주 안 산 업 단 지	1,177	688	16,131

### ○ 조성중인 산업단지

단 지 명	조성면적(천㎡)	위 치	준공예정일
계	2,426		
강화일반산업단지	462	강화군 강화읍	'18. 12.
IHP도시첨단산업단지	1,179	서구 원창동	'17. 12.
서운일반산업단지	523	계양구 서운동	'18. 12.
I-Food Park	262	서구 금곡동	'18. 12.

## ③ FDI(외국인 직접투자) 신고

### ○ 연도별

(단위 : 건, 백만\$)

구 분	누적	2014	2015	2016	2017. 9월말
건수	4,255	151	137	160	107
금액	22,943	1,888	1,530	2,336	1,546

### ○ 국가별(2017년)

(2017. 9, 단위 : 건, 백만\$)

구 분	계	미국	일본	중국	미주 지역	아주 지역	중동 지역	구주 지역	아프 리카
건수	107	8	15	11	7	23	20	11	12
금액	1,546	514.1	101.8	101.6	1.35	639.4	1.7	184.6	1.45

## 5. 고용동향

(단위 : 천명, %, %p)

구 분	'16. 9	'17. 8	'17. 9	전년동월대비		전월대비	
				증감	증감률	증감	증감률
15세이상인구(생산가능인구)	2,475	2,495	2,497	21	0.9	1.1	0.0

경제활동인구 (참가율)	1,601 (64.7)	1,595 (63.9)	1,611 (64.5)	10 (△0.2)	0.6	16 0.6	1.0
-----------------	-----------------	-----------------	-----------------	--------------	-----	-----------	-----

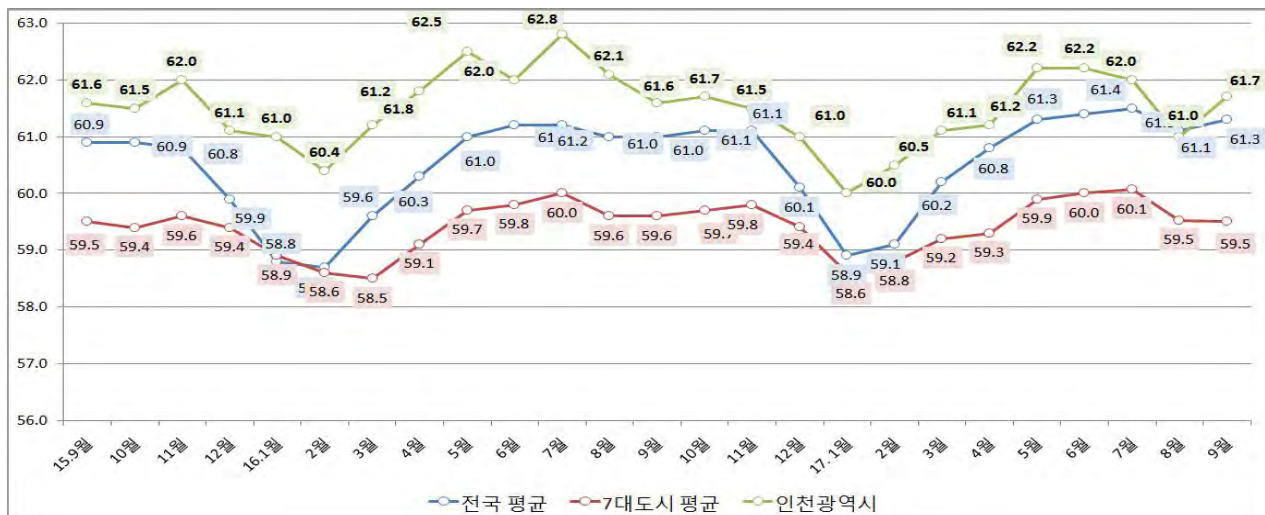
취업자 (고용률)		1,525 (61.6)	1,522 (61.0)	1,540 (61.7)	15 (0.1)	1.0	18 (0.7)	1.2
산업 별	농림어업	3	4	4	1	52.0	0.0	0.0
	광공업	345	361	360	15	4.4	△0.5	△0.1
	· 제조업	345	360	359	14	4.0	△1.2	△0.3
	· 사회간접자본 및 기타서비스업	1,178	1,158	1,177	△1	△0.1	18.4	1.6
	· 건설업	139	122	133	△6	△4.3	11.2	9.2
	· 도·소매,음식·숙박업	330	341	345	15	4.6	3.7	1.1
	· 사업·개인·공공서비스업	504	519	523	19	3.7	4.4	0.8
	· 전기·운수·통신·금융업	205	177	176	△29	△14.3	△0.9	△0.5
연령 별 취업자	15 ~ 29세	245	243	243	△2	△0.7	0.3	0.1
	30 ~ 39세	343	338	339	△4	△1.3	1.1	0.3
	40 ~ 49세	393	382	385	△8	△2.0	2.8	0.7
	50 ~ 59세	365	370	374	8	2.3	3.9	1.1
	60세 이상	179	191	200	21	11.8	9.8	5.1

실업자 (실업률)	76 (4.8)	73 (4.6)	70 (4.4)	△6 (△0.4)	△7.5	△2.2 (△0.2)	△3.0
--------------	-------------	-------------	-------------	--------------	------	----------------	------

비경제활동인구	874	901	886	12	1.4	△14.8	△1.6
---------	-----	-----	-----	----	-----	-------	------

※ 본표는 산식에 의해 천명 미만 단위에서 반올림되었으므로 전체 수치와 합계가 일치하지 않을 수 있음

### 고용률 추이



## 6. 보건복지

### ① 출생

(단위 : 명, %)

2014		2015		2016	
출생아 수	출산율	출생아 수	출산율	출생아 수	출산율
25,786	1.212	25,491	1.216	23,609	1,144

※ 출처 : 통계청 > 국내통계 > 인구동향조사

### ② 취약계층

(2017. 9.)

등록 장애인		수급자		65세 이상 노인	
인구	비중(%)	인구	비중(%)	인구	비중(%)
137,331	4.6	99,557	3.37	341,105	11.6

### ③ 사회복지시설

(2017. 9월, 단위 : 개소)

장 애 인 거주시설	노 숙 인 요양시설	정 신 재활시설	정신요양	노 인 보호시설	아 동 보호시설	청 소 년 보호시설	한 부 모 가족시설	여성폭력 보호쉼터
72	3	10	2	381	27	10	10	6

종합사회 복 지 관	장애인복지시설					노숙인 자활시설	여성가족복지시설		
	장 애 인 복 지 관	주 간 보호시설	기 타 이용시설	의 료 재활시설	직 업 재활시설		건강가정 지원센터	다문화가족 지원센터	가정성폭력 성매매상담소
20	10	35	3	2	31	3	9	9	11

아동.청소년복지시설							노인복지시설					
아동복지 종합센터 전용시설	아동보호 전문기관	학대피해 아동쉼터	가정위탁 입양결연 기관	성문화 센터	지역아동 센터	청 소 년 상담복지 센터	노 복 지 관	노인문화 센터	경로당	노인무료 급식소	재가노인 복지시설	노인보호 전문기관
5	3	2	4	2	182	9	11	9	1,461	43	833	1

## 7. 건설교통

### ① 건설업체 등록

(단위 : 개)

구 분	2015	2016	2017. 9
계	2,759	2,809	2,909
종합건설업	387	420	434
전문건설업	2,372	2,389	2,475

### ② 자동차 등록

(단위 : 만대)

구분	2015	2016	2017. 9.
전국	20,989	21,803	22,375
인천	1,355	1,437	1,492

### ③ 교통망 현황

	단위	2015	2016	2017. 9.
철도 노선도	개	5	7	7
철도 역수	개	56	94	94
철도 연장	km	92.6	135.3	135.3
도로개설 연장	km	3,091	3,105	3,110

### ④ 교통량·분담률

구분		계	승용차	버스	지하철/철도	택시	기타
2014년	통행량	6,216,935	2,824,046	1,722,975	773,620	442,824	453,470
	분담률	100.0	45.4	27.7	12.5	7.1	7.3
2015년	통행량	6,249,552	2,870,812	1,686,520	782,024	443,072	467,124
	분담률	100.0	45.9	27.0	12.5	7.1	7.5

### ⑤ 기타 건설·교통지표

구 분	단위	2014	2015	2016
토지거래면적	천 m <sup>2</sup>	25,172	30,257	29,623
건축착공면적	천 km <sup>2</sup>	3,828	8,707	5,053
건축허가면적증감율	%	-37	186	-40
일인당자동차 등록대수	개	0.43	0.47	0.49

## 8. 문화관광체육

### ① 문화시설

(단위 : 개소)

계	공연장	박물관	미술관	도서관	문화원	영화관
162	43	25	4	55	10	25

### ② 체육회 운동경기부

(단위 : 명)

구분	계	정구	철인 3종	요트	근대 5종	스쿼시	세팍 타크로	소 포 트 볼	하키	승마	당구	빙상
지도자	9	2	1	1	0	1	1	1	2	0	0	0
선수	80	13	3	3	2	4	5	13	31	2	3	1

※ 장애인체육회 : 3개부 14명(역도 4명, 배드민턴 4명, 휠체어컬링 6명)

### ③ 관광사업체

(단위 : 개소)

계	여행업	관광숙박업						관광객이용시설업				국제회의업		카지노업	유원시설업	관광 편의시설업							
		호텔업					호텔 편의시설업	전기숙박업	야영장업	관광숙박업	외국관광숙박업	국제회의시설업	관광숙박업			외국관광숙박업	관광숙박업	시내순환관광업	관광편의시설업	한아체합업	관광면세점업		
		관광숙박업	한아체합업	가족호텔업	수영호텔업	호텔숙박업																	
1,060	558	71	2	3	1	43	2	1	46	6	71	1	15	1	95	15	3	96	2	11	9	8	

### ④ 관광자원

(단위 : 개소)

계	관광단지	관광지	관광특구	유원지	박물관	미술관
39	1	2	1	6	25	4

### ⑤ 방인 해외 관광객

(단위 : 명)

구 분	2014	2015	2016	2017.8
계	710,076	899,752	1,068,993	549,579
중 국	269,582	347,082	387,251	137,931
일 본	47,889	49,620	52,852	34,607
기 타	392,605	503,050	628,890	377,041

※ 연도별 「외래관광객 실태조사(문화체육관광부)」의 ‘한국 여행 중 방문 권역’ 비율 적용

## 9. 도시계획

### ① 주택

(’16. 9월)

구 분	2014	2015	2016	2017.9.
주택건설실적(호)	13,583	20,477	15,267	11,265
주택가격상승율(%)	1.46	3.37	1.57	0.29
주택수(천호)	1,021.2	1,039.4	1,052.3	1,084
주택보급률(%)	100.9	101.0	97.3	-

※ 출처 : HIS주택통계정보시스템(주택건설실적, 주택수), 한국감정원(월간주택가격동향: 매매지수)

### ② 용도지역

구 분	면 적(km <sup>2</sup> )	구 성 비(%)	비 고
계	1,395.77	100.0	
도 시 지 역	818.99	58.6	미 지정지 포함(305.69)
관 리 지 역	318.54	22.8	
농 립 지 역	258.19	18.5	
자연환경보전지역	0.05	0.1	

### ③ 개발제한구역

(단위 : km<sup>2</sup>, %)

구 분	개발제한구역(A)	행정구역면적(B)	행정구역대비(A/B)
계	72.049	1,062.4	6.78
중 구	-	139.99	-
동 구	-	7.19	-
남 구	0.088	24.84	0.35
연수구	0.737	54.95	1.34
남동구	24.020	57.05	42.10
부평구	7.003	32.00	21.88
계양구	24.654	45.57	54.10
서 구	15.547	116.90	13.30
강화군	-	411.43	-
옹진군	-	172.48	-



## 10. 환경

### ① 환경지표

구 분	단 위	2014	2015	2016
미세먼지 [PM <sub>10</sub> (50)]	μg/m <sup>3</sup>	49	53	49
미세먼지 [PM <sub>2.5</sub> (25)]	μg/m <sup>3</sup>	29	29	26
이산화질소[NO <sub>2</sub> (30)]	ppb	28	26	25
이산화황 [SO <sub>2</sub> (20)]	ppb	7	6	6
오 존 [O <sub>3</sub> (60)]	ppb	26	25	25
일산화탄소[CO (9)]	ppm	0.6	0.6	0.5
1일 쓰레기 발생량	톤/일	1,746	1,897.5	1,878.5
공원.녹지 결정면적	km <sup>2</sup>	59.77	57.95	54.94
1인당 조성면적	m <sup>2</sup>	8.68	10.47	13.66

※ 출처 : 한국환경공단 에어코리아 , (환경부) 전국 폐기물 발생 및 처리현황

### ② 상수도

구 분		단 위	2014	2015	2016
보 급 륜		%	98.5	98.6	98.7
유 수 율		%	88.8	89.1	89.9
누 수 율		%	6.7	6.4	5.6
급 수	총 급 수 량	㎥/년	351,506	357,179	366,767
	일 평 균	㎥/일	963	978	1002
	1인 급수량	ℓ/일	330	331	337

### ③ 하수처리시설

(단위 : 천톤 / 일)

구 분	계	가좌	굴포	승기	공촌	운북	강화	송도	만수	남향	검단	진촌	가을	영종	송산
규 모	1511.8	350	427	275	65	23	9	72.5	70	125	40	0.6	0.7	24	30

### ④ 지방하천

(단위 : 개소)

계	남동구	부평구	계양구	서구	강화군
30	4	2	3	7	14

## 11. 항만공항

### ① 인천항만

○ 접안능력 : 총 128선석

- 내항46, 외항82 [신항 6, 남항28, 연안항9, 북항26, 기타13\*]

\* 송도LNG(4선석), 영흥화력발전소(5선석), 거침도(4선석)

구 분		단위	2015	2016	2017. 8.
선박 입출항		척	37,560	37,407	24,955
전체 물동량		천톤	157,624	161,304	110,821
	수입		98,123	100,447	69,634
	수출		24,732	24,309	17,751
	환적		670	435	323
	연안		34,099	36,111	23,112
컨테이너 물동량		천TEU	2,377	2,680	1,983
	수입		1,224	1,374	989
	수출		1,126	1,281	936
	환적		17	16	15
	연안		10	9	43

※ 출처 : 인천항만공사

### ② 국제크루즈산업

(단위 : 회, 명)

2015		2016		2017. 9월	
입항	승객	입항	승객	입항	승객
53	123,708	62	224,752	16	42,873

### ③ 공항

○ 취항현황 : 84개 항공사 / 55개 국 / 185개 도시

○ 인천국제공항 항공화물 처리 세계 2위

○ 국제공항협의회 세계 공항서비스평가 세계 최초 12연패('05~'16년)

구 분	단위	2015	2016	2017. 9.
항공기운항	천편	305	339	266
항공여객수	만명	4,928	5,777	4,609
여객환승객	만명	765	633	496
환승률	%	15.5	10.9	10.8
항공화물량	만톤	260	271	214
화물환적량	만톤	103	107	82
환적률	%	39.8	39.5	38.3

## 12. 소방

### ① 소방관서 및 인력 현황

(2017. 9.)

소 방 관 서						남성의용소방대		여성의용소방대		혼성의용소방대		전문의용소방대	
소방서 (학교)	119 안전센터	구조대	정대	항공대	소 방 공 무 원	대수	인원수	대수	인원수	대수	인원수	대수	인원수
9(1)	48	10	1	1	2,493	56	1,460	20	574	3	94	17	96

※ 소방공무원수 : 본청 소방공무원 제외

### ② 소방장비

(2017. 9.)

계	펌프차	물탱크	화학차	고가차	굴절차	조명차	배연차	지휘차	화재조사차	구조차	구조버스	구급차	순찰차	진단차	급식차	행정차	화물차	승합차	소방헬기	소방함	구조정	기 타
377	74	40	19	11	7	3	5	12	9	20	9	72	11	17	1	21	9	12	2	1	3	19

### ③ 화재발생

#### ○ 총 괄

연도	발생건수	인명피해(명)			재산피해(백만원)		
		계	사망	부상	계	부동산	동산
2017. 9.	1,209	76	6	70	12,022	4,426	7,596
2016	1,790	112	10	102	16,530	7,538	8,992
2015	1,875	105	16	89	16,306	6,926	9,380

#### ○ 화재원인별

구 분	계	실화							자연적 요인	방화		미상
		전기적	기계적	화학적	가스 누출	교통 사고	부주의	기타		방화	방화 의심	
2017. 9.	1,209	335	137	27	7	19	521	10	8	20	25	100
2016	1,790	467	255	29	6	11	815	9	7	21	40	130
2015	1,875	457	224	23	4	12	889	31	10	22	52	151

## 13. 경제자유구역

### ① 일반현황

- 경제자유구역 지정 : 2003. 8. 11.  
※ 경제자유구역조정(축소) 지정고시 : 2016. 12. 14.
- 면 적 : 123.65km<sup>2</sup>  
- 송 도 53.36km<sup>2</sup> / 영 종 52.48km<sup>2</sup> / 청 라 17.81km<sup>2</sup>
- 계획인구 : 539,373명(세대 : 207,975세대)  
- 송 도 265,611명(104,112세대)/영 종 183,762명(70,653세대)/청 라 90,000명(33,210세대)
- 인구 현황 : 275,302명(2017. 9월 기준)  
- 내국인 : 270,480명 (송도 116,893명, 영종 65,933명, 청라 87,654명)  
- 외국인 : 4,822명 (송도 2,802명, 영종 1,214명, 청라 806명)

### ② 입주기업 현황

입주기업 수 / 종사자 수 (2015. 12월말 기준)			
합 계	송 도	영 종	청 라
2,415 / 65,482	1,461 / 39,764	612 / 20,656	342 / 5,062

외국인 투자기업 (2017. 9월말 기준)			
합 계	송 도	영 종	청 라
78	60	12	6

### ③ 투자유치 현황

구분		합계	송도	영종	청라
FDI 신고액 <sup>1)</sup> (백만\$)	개 발 사 업	6,188.1	2,076.5	3,817.8	293.8
	서 비 스	1,492.6	1,488.0	1.0	3.6
	입 주 기 업	2,619.7	1,776.5	377.2	466.0
	학 교 / 연 구 소	50.1	10.1	40.0	0.0
	계 <sup>2)</sup>	10,350.5	5,351.1	4,236.0	763.4

1) FDI신고액(Foreign Direct Investment) : 은행, KOTRA 등 관계기관에 신고된 외국인 직접투자금액

2) 소수점 이하 반올림으로 인해 합계에 차이가 있을 수 있음

## Ⅱ 국가재정 여건과 전망

### 1. 대·내외 경제 여건<sup>3)</sup>

#### □ 세계경제 : 회복세 지속, 리스크 상존

- 세계경제는 확장적 거시정책, 유가회복 등에 힘입어 선진국·신흥국 동반 회복세 지속 전망
  - 그간의 확장적 재정·통화정책 등에 힘입어 선진국 중심으로 수요가 회복되며 수출·소비·생산 증가
    - ※ (美) 양호한 고용여건으로 소비 호조, (日) 수출·생산 증가, 경기부양 효과 본격화 (EU) 소비회복, 미 소비호조로 수출·생산 확대
  - 중국은 수출 및 소비 회복 등에 힘입어 성장세 지속, 자원신흥국은 유가 회복으로 성장세 확대

<세계경제 성장률 추이와 전망(IMF, '17. 7월, %)>

연도	세계	선진국				신흥국			
			미국	유로	일본		중국	브라질	러시아
'16년	3.2	1.7	1.6	1.8	1.0	4.3	6.7	△3.6	△0.2
'17년	3.5	2.0	2.1	1.9	1.3	4.6	6.7	0.3	1.4
'18년	3.6	1.9	2.1	1.7	0.6	4.8	6.4	1.3	1.4

- 다만, 유가하락·통화기조 전환·보호무역주의 등 리스크 상존
  - 최근 유가는 美 세일오일 증산 등에 따른 공급과잉 우려로 하락 → 하락세 지속시 세계경제 회복세 둔화 우려
  - 연내 美 금리인상 및 자산 축소가 예상되는 가운데, ECB 통화기조 전환 가능성 등은 국제금융시장 리스크 요인
  - 미국 중심의 보호무역주의 기조 강화, 美 트럼프 정부 경기 부양정책 관련 불확실성 증가도 세계교역시장 위협요인

3) '16.7월 주요 경제지표(기획재정부)

## □ 국내경제 전망: 국내경제는 회복 모멘텀 다소 약화 예상

- 경기 회복세는 유지되나, 성장 모멘텀 다소 둔화 전망
  - 상반기 견조했던 설비투자·수출 증가세가 점차 둔화되는 반면, 회복 모멘텀 부재로 소비회복은 지연
    - ※ (설비) 대규모 설비투자가 상반기에 집중, (수출) 유가약세로 상승세 둔화
  - 건설투자는 착공·분양물량 감소 등으로 완만히 둔화
- 고용 증가세 약화, 물가는 안정세가 예상되나 리스크 상존
  - 고용은 상반기 양적 개선세를 주도했던 건설업 호조가 약화되며 증가세 둔화, 제조업 더딘 회복으로 고용의 질 부진 지속
    - ※ 취업자증감(1~6월, 만명) : (제조업) △6.8, (자영업) 11.8 (건설업) 14.4
  - 물가는 유가 상승폭 축소 등으로 상반기 대비 오름세가 둔화될 전망이나, 폭염·태풍 등 기상재해에 따른 리스크 상존
- 보호무역주의 심화 가능성, 美 추가금리 인상 등 통화기조 전환 가속화시 가계부채·부동산 리스크 확대 우려

## 2. 2017~2021년 국가재정운용전략

### □ 재정운용 방향

---

① 새 정부 국정과제의 차질없는 이행과 우리 사회의 구조적 문제 해결을 위해 재정의 적극적 역할 강화

---

- 저성장, 양극화 등 당면한 구조적 문제를 해결하기 위해서는 경제·사회 구조를 바꾸는 패러다임 전환이 시급
- 공정경제 기반 위에 중점적인 재정지원을 통해 일자리 중심 경제, 소득주도 성장, 혁신성장을 구현
- 이를 위한 재정의 적극적 역할이 중요하며 향후 5년간 지출증가 속도를 경상성장률보다 높게 관리

---

② Zero-base에서 양적·질적 지출 구조조정을 추진하고 세제 개혁도 병행

---

- 성과 미흡, 집행부진 사업 등에 대한 양적 구조조정을 새 정부 초기부터 강력히 추진
- 보상체계 혁신, 전달체계 개선, 정기적 존치평가 등 강도 높은 질적 구조조정을 추진하여 '19년 예산부터 반영
- 고소득층·대기업 과세 강화, 비과세·감면 정비를 통해 세입기반 확충

---

③ 예산과정에 국민 참여를 촉진하고 재정의 민주성·투명성을 제고하기 위한 재정시스템 혁신을 병행 추진

---

- 국민이 예산 전 과정에 직접 참여(제안·심사·결정)하는 국민참여 예산제도를 도입하고, 재정정보 공개 확대

## □ 중기 재정전망 및 재정운용 목표

- (재정수입) '17~'21년 중 연평균 5.5% 증가 ('16~'20 : 5.0%)
- (재정지출) '17~'21년 중 연평균 5.8% 증가 ('16~'20 : 3.5%)

< 중기 재정수입·지출 전망 >

(단위 : 조원, %)

	'17년		'18년	'19년	'20년	'21년	연평균 증가율
	본예산*	추경안					
■ 재정수입	414.3	423.1	447.1	471.4	492.0	513.5	5.5
○ 국세수입	242.3	251.1	268.2	287.6	301.0	315.0	6.8
■ 재정지출	400.5	410.1	429.0	453.3	476.7	500.9	5.8
(증가율)	(3.7)	(6.1)	(7.1)	(5.7)	(5.2)	(5.1)	

\* 국회 확정예산 기준

- (관리재정수지) GDP 대비 관리재정수지는 '17~'21년 중  $\Delta 2\%$  내외에서 관리
- (국가채무) GDP 대비 40% 초반 수준에서 관리

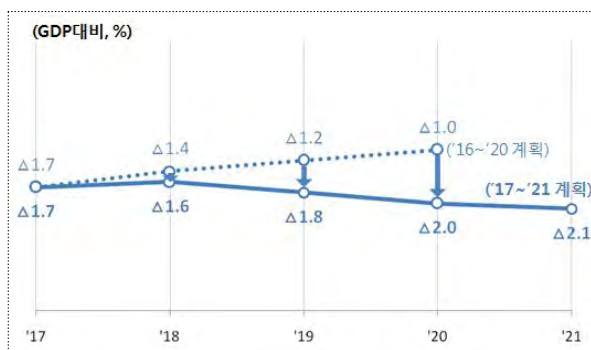
< 중기 재정수지 및 국가채무 전망 >

(단위 : 조원, %)

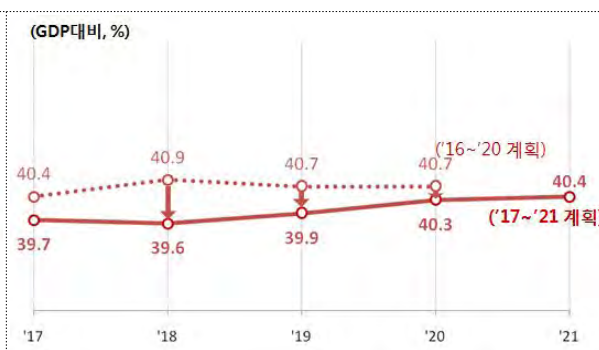
	'17년	'18년	'19년	'20년	'21년
■ 관리재정수지	$\Delta 28.3$	$\Delta 28.6$	$\Delta 33.0$	$\Delta 38.4$	$\Delta 44.3$
(GDP대비, %)	( $\Delta 1.7$ )	( $\Delta 1.6$ )	( $\Delta 1.8$ )	( $\Delta 2.0$ )	( $\Delta 2.1$ )
■ 국가채무	669.9*	708.9	749.1	793.0	835.2
(GDP대비, %)	(39.7)*	(39.6)	(39.9)	(40.3)	(40.4)

\* 추경안 기준, 추경 확정기준으로 국가채무 GDP대비 39.6%

< 재정수지 >



< 국가채무 >





## □ 분야별 자원배분 방향

- (사회 분야) 일자리 중심·소득주도 성장을 통한 사람중심 지속성장 구현을 위해 투자 확대
  - (일자리) 적극적 노동시장에 대한 재정투자를 총지출 증가율 이상으로 지속 확대하고 고용창출효과가 높은 사업에 투자 강화
  - (복지) 아동수당 도입, 기초·장애인연금 단계적 인상 등 생애 주기별 맞춤형 지원을 확대
  - (교육) 누리과정 어린이집 국고지원, 대학등록금 부담 완화 등 사람에 대한 투자 확대
- (경제 분야) 그간의 투자 스톱을 감안하여 투자 내실화를 추진 하고, 4차 산업혁명 대응 등 혁신성장을 위한 분야에 집중 투자
  - (R&D) 4차 산업혁명에 대비하여 기초연구에 대한 R&D를 적극 지원하고 R&D 투자 효율화를 병행 추진
  - (SOC) 시설투자는 축소하고 교통서비스의 공공성 제고, 생활 밀착형 안전 강화, 성장동력 확충 등에 집중
  - (농림) 농업체질 개선 등을 통해 신성장동력을 창출하고 농가소득 증대에 집중
- (안보·안전 분야) 북한의 위협에 대응하여 방위력 개선에 집중 투자하고, 환경위해요인 대응·먹거리 안전 등을 위한 투자 확대
  - (안보) 국방 핵심전력 확대 및 병 급여 단계적 인상 추진
  - (안전) 선제적 예방 투자 확대 및 현장 대응역량을 강화

# < 2017~2021년 분야별 자원배분 계획 >

(단위 : 조원, %)

구 분	'17	'18	'19	'20	'21	'17~'21 연평균
총 지 출	400.5 (3.7)	429.0 (7.1)	453.3 (5.7)	476.7 (5.2)	500.9 (5.1)	5.8
1. 보건·복지·고용	129.5 (4.9)	146.2 (12.9)	159.4 (9.0)	172.7 (8.3)	188.4 (9.1)	9.8
2. 교육	57.4 (7.9)	64.1 (11.7)	68.1 (6.2)	72.7 (6.8)	75.3 (3.6)	7.0
3. 문화·체육·관광	6.9 (4.0)	6.3 (△8.2)	6.4 (1.6)	6.5 (1.6)	6.6 (1.5)	△1.0
4. R&D	19.5 (1.9)	19.6 (0.9)	19.7 (0.5)	19.8 (0.5)	20.0 (1.0)	0.7
5. 산업·중소기업 ·에너지	16.0 (△1.5)	15.9 (△0.7)	15.7 (△1.3)	15.4 (△1.9)	15.1 (△1.9)	△1.5
6. SOC	22.1 (△6.6)	17.7 (△20.0)	17.0 (△4.0)	16.5 (△2.9)	16.2 (△1.8)	△7.5
7. 농림·수산·식품	19.6 (1.2)	19.6 (0.1)	19.5 (△0.5)	19.4 (△0.5)	19.2 (△1.0)	△0.5
8. 환경	6.9 (0.8)	6.8 (△2.0)	6.7 (△1.5)	6.6 (△1.5)	6.5 (△1.5)	△1.6
9. 국방	40.3 (4.0)	43.1 (6.9)	45.3 (5.1)	47.7 (5.3)	50.4 (5.7)	5.8
10. 외교·통일	4.6 (△2.4)	4.8 (5.2)	4.9 (2.1)	5.0 (2.0)	5.0 (0.0)	2.3
11. 공공질서·안전	18.1 (3.7)	18.9 (4.2)	19.0 (0.6)	19.2 (1.1)	19.5 (1.6)	1.9
12. 일반·지방행정	63.3 (6.4)	69.6 (10.0)	74.2 (6.6)	77.9 (5.0)	81.3 (4.4)	6.5

### Ⅲ 우리시 재정 여건과 전망

#### 1. 세입 전망

- 글로벌 경기회복으로 수출·설비투자가 호조를 보이고, 소비부진이 점차 완화되고 있는 가운데, 지방세입 확충을 위한 제도개선 효과 등으로 자치단체 자주재원 수입은 지속적으로 상승될 것으로 전망
- (지방세) 수출 증가·추경에 따른 경기 회복세, 비과세·감면 축소 등에 따라 지방세 증가추세가 당분간 지속될 것으로 보이나,
  - [국외] 중국의 사드관련 무역 제한, 미국의 보호무역주의 강화 등 교역환경 악화, 북한 관련 지정학적 리스크 고조, 가계부채 상환 부담 등이 제약요인으로 작용할 것으로 전망
  - [국내] 정부의 부동산 대책, 주택임주물량 증가, 지역경기 편차 등 여건변화가 세입에 미치는 영향은 지역에 따라 다를 것으로 예상
  - [우리시] '8·2 부동산 대책' 등 정부 부동산 규제강화 여파로 실수요자 중심으로 부동산 시장 재편 전망

구 분	증가요인	감소요인
	▶ 수출·투자 증가세 지속, 소비부진 완화 등 경기회복 기대	▶ 저성장기조, 가계대출 증가에 따른 정책요인
경기동향	■ 경제성장률*(%) : IMF 전망('15년) 2.6 → ('16년) 2.7 → ('17년) 2.9 → ('18년) 3.0 / 한국은행 ('16년) 2.7 → ('17년) 2.8 → ('18년) 2.9 ■ 평균소비성향(%) : ('14년) 72.9 → ('15년) 71.9 → ('16년) 70.1	
부동산 시장여건	▶ '8·2 부동산 대책' 발표(대출규제강화, 투기과열지구 지정) 등 부동산 규제 강화 기조 지속, 실수요자 중심으로 부동산 시장 재편 전망	
취득물건 거래동향	▶ 미분양아파트 현황 : '16.7월 1,957건 → '17.7월 984건 ▶ 자동차 등록현황 : '16.7월 1,405천대 → '17.7월 1,483천대 ▶ 토지·건축물 거래량(누계) : '16.7월 148,528건 → '17.7월 178,266건 ▶ 아파트 거래량(누계) : '16.7월 24,579건 → '17.7월 22,222건	
세수전망	▶ 경제자유구역 등을 중심으로 부동산 관련 세입 신장세는 지속 전망이나, 정부 부동산 규제등의 변수로 인한 세수 변동 가능성 상존 ▶ 관내기업 영업실적 개선, 경제성장률 반영, 지방소득세는 증가 전망	

- (세외수입) 체납자 명단공개 등 체납징수 관련 제도적 기반 강화, 지방세외수입 운영실적 분석·진단 내실화 등으로 예년보다 증가 전망
  - 다만 그동안 재정건전화를 위해 실시했던 대규모 재산매각이 향후에는 대폭 감소되어 임시적세외수입 대폭 감소 예상
- (지방교부세) 지방이전재원인 지방교부세는 내국세 수입 증가 전망에 따라 연평균 7.0% 증가(전국 7.8%) 예상

**< 지방이전재원 전망<sup>4)</sup> >**

(단위 : 조원, %)

구 분	2017년	2018년	2019년	2020년	2021년	연평균 증가율
합계	83.6	95.6	103.3	110.7	115.7	8.5%
▪ 지방교부세 (증가율)	40.7	46 (13%)	49.7 (8%)	52.5 (5.6%)	54.9 (4.6%)	7.8%
▪ 지방교육재정교부금	42.9	49.6	53.6	58.2	60.8	9.1%

- (국고보조금) 저성장, 양극화, 저출산·고령화 등 당면한 구조적 문제 해결을 위한 복지정책 확대 등 예상
- (지방채) 안정적이고 건전한 재정운영을 위해 도시철도 및 지역개발 공채를 제외한 지방채 발행 제한 지속

4) 2017~2021년 국가재정운용계획

## 2. 세출 전망

- 공공부문 일자리 창출, 저출산·고령화 극복기반 강화 및 국민 기본생활 보장을 위한 지방비 부담 증가 전망
  - 사회복지 전담 공무원 신규충원, 육아휴직 대체인력 충원 등 공공 부문 일자리 창출에 따른 경비 마련 필요
  - 치매 국가책임제, 아동수당 및 출산수당 신설, 기초생활 수급자 기준 조정, 기초연금 및 장애인 연금 확대 등에 따른 복지비 부담 증가
- 4차 산업혁명 기반 및 재난 등 대비 주민안전 인프라 구축을 위한 투자 확대
  - 혁신적 과학기술 생태계 조성, 지역의 주력 기업 및 중소·중견기업 수출 지원, 청년 해외진출 촉진 등 신성장동력 창출 지원
  - 재난 및 안전관리, 재난복구 능력 강화 등 주민안전을 위한 투자 확대
- 지역개발 사업 및 지역경제 활성화 관련 지출 수요 증가
  - 지역 SOC사업의 신규·대형개발 최소화 및 「도시재생 뉴딜」 사업 중점투자
  - 소상공인·중소기업, 농축수산 부문의 경쟁력 강화 지원 등



## **제3장 재정운용 목표 및 자원배분 방향**

I . 중기재정운용 목표

II . 자원배분 방향





## 1. 시정 비전

비 전  
슬로건

**인천의 꿈, 대한민국의 미래**  
 Dream of Incheon, the Vision of Korea  
 仁川梦，大韩民国的未来

시 정  
목 표

**새로운 인천 행복한 시민**

시 정  
방 침

**풍요로운 시민의 삶  
 역동적인 세계도시  
 인천만의 가치창조  
 시민중심 시정실현**

## 2. 재정운용 방향 및 목표

### 「재정건전화의 성과를 시민행복사업으로 실현」

- 인천 주권사업(민생, 교통, 해양, 환경, 문화, 교육, 경제) 실현을 통한 시민 삶의 질 향상
- 일자리 창출 및 지역경제 활성화를 위한 적극적 재정 운영

#### 건전재정 운용

- ◆ 자율 편성 · 책임의 조화로 효율성 제고
- ◆ 선심성 · 낭비성 지출 책임 강화
- ◆ 세입확충 및 지방 공기업 등 경영혁신

#### 시민생활 안정

- ◆ 일자리 창출 지원
- ◆ 시민소득 증대 도모
- ◆ 안심생활 환경 조성

#### 지역경제 활성화

- ◆ 중소기업 육성 및 창업 지원
- ◆ 자생적 지역경제 생태계 조성 지원
- ◆ 지역경제 안정화 지원

## II

## 재원배분 방향

### 1. 회계별 재원배분

(단위 : 백만원, %)

구 분	중 기 재 정 계 획					합 계	비중	연평균 신장률	비고
	2018	2019	2020	2021	2022				
합계	9,943,565	10,378,379	10,522,439	10,758,306	11,236,461	52,839,150	100.0	3.1	
일반회계	6,789,444	7,107,808	7,328,902	7,636,816	8,039,540	36,902,509	69.4	4.3	
특별회계	2,538,144	2,662,559	2,600,207	2,521,864	2,567,973	12,890,747	24.4	0.3	
공기업특별회계	1,065,981	1,207,587	1,235,121	1,294,874	1,325,545	6,129,108	11.6	5.6	
상수도사업	328,428	346,994	354,857	357,610	368,158	1,756,046	3.3	2.9	
하수도사업	209,762	216,153	215,936	219,510	223,590	1,084,951	2.1	1.6	
경제자유구역사업	527,790	644,440	664,329	717,754	733,797	3,288,111	6.2	8.6	
기타특별회계	1,472,163	1,454,972	1,365,085	1,226,990	1,242,429	6,761,639	12.8	△4.2	
학교용지부담금	9,819	9,188	9,188	9,138	9,138	46,471	0.1	△1.8	
재난안전	4,906	5,130	5,379	5,628	5,877	26,920	0.1	4.6	
소방	121,226	122,283	124,815	128,944	132,453	629,721	1.2	2.2	
의료급여기금	445,962	474,172	483,644	493,305	503,159	2,400,241	4.5	3.1	
인천광역시아시아경기대회	90,854					90,854	0.2	△100.0	
인천광역시수도권매립지주변지역환경개선	211,516	223,394	214,666	195,976	197,325	1,042,877	2.0	△1.7	
수질개선	5,822	5,746	5,748	5,750	5,751	28,818	0.1	△0.3	
검단폐수종말처리시설	3,302	3,612	3,912	4,212	4,512	19,552	0.0	8.1	
원도심활성화	203,136	210,141	216,688	222,227	230,396	1,082,588	2.0	3.2	
검단지구토지구획정리사업	356	9,372				9,728	0.0	△100.0	
검단지구토지구획정리사업	4,535	8,445				12,980	0.0	△100.0	
원당지구토지구획정리사업	2,730	12,603				15,333	0.0	△100.0	
당하지구토지구획정리사업	79	5,266				5,345	0.0	△100.0	
오류지구토지구획정리사업	14,217	18,339	18,339			50,895	0.1	△100.0	
마전지구토지구획정리사업	5,370	20,967	20,967			47,304	0.1	△100.0	
불로지구토지구획정리사업	5,888	4,452	4,452			14,792	0.0	△100.0	
도시교통사업	34,276	34,688	34,793	37,085	37,797	178,639	0.3	2.5	
광역교통시설	15,460	15,670	15,880	16,080	16,290	79,380	0.2	1.3	
도시철도사업	233,947	212,430	147,301	47,802	38,657	680,138	1.3	△36.2	
도시개발	35,033	35,043	35,053	35,063	35,073	175,267	0.3	0.0	
장기미집행도시계획시설대지보상	359	366	374	382	390	1,872	0.0	2.2	
기반시설	2,311	2,313	2,315	2,317	2,319	11,576	0.0	0.1	
지하도상가	21,061	21,350	21,570	23,080	23,290	110,351	0.2	2.5	

(단위 : 백만원, %)

구 분	중 기 재 정 계 획					합 계	비중	연평균 신장률	비고
	2018	2019	2020	2021	2022				
기금	615,978	608,011	593,331	599,627	628,947	3,045,894	5.8	0.5	
통합관리기금	64,124	55,547	46,212	46,281	54,331	266,495	0.5	△4.1	
남북교류협력기금	1,389	1,473	1,561	1,655	1,754	7,832	0.0	6.0	
지방채상환기금	11,165	11,181	11,205	11,230	11,256	56,036	0.1	0.2	
지역개발기금	257,407	267,389	273,813	280,011	286,548	1,365,167	2.6	2.7	
지방세발전기금	563	585	613	640	667	3,068	0.0	4.3	
재난관리기금	94,150	96,015	96,633	97,254	97,877	481,929	0.9	1.0	
재해구호기금	31,869	36,092	40,885	46,323	52,495	207,664	0.4	13.3	
사회복지기금	965	981	1,014	1,051	1,093	5,104	0.0	3.1	
식품진흥기금	3,480	3,491	3,506	3,520	3,535	17,532	0.0	0.4	
양성평등기금	240	249	258	267	277	1,291	0.0	3.6	
화장시설주변지역주민 지원기금	926	765	1,026	1,033	1,033	4,779	0.0	2.8	
도시및주거환경정비기금	48,577	25,406	29,122	38,514	51,229	192,848	0.4	1.3	
중소기업육성기금	73,242	80,453	58,594	42,436	36,907	291,633	0.6	△15.7	
에너지사업기금	16,681	17,074	17,473	17,884	18,306	87,418	0.2	2.4	
농어촌진흥기금	11,199	11,311	11,419	11,529	11,639	57,097	0.1	1.0	

## 2. 분야별 자원배분

(단위 : 백만원, %)

구 분	2018	2019	2020	2021	2022	계	비중
계	9,943,565	10,378,378	10,522,439	10,758,306	11,236,461	52,839,149	100.0
1. 일반공공행정	1,057,273	1,609,322	1,653,490	1,635,443	1,624,717	8,030,245	15.2
2. 공공질서 및 안전	323,409	317,882	325,319	337,079	348,850	1,652,539	3.1
3. 교 육	724,138	729,949	771,395	806,120	836,967	3,868,569	7.3
4. 문화 및 관광	440,999	373,237	362,573	350,506	347,242	1,754,344	3.5
5. 환경보호	870,873	909,221	880,041	876,545	895,465	4,432,146	8.4
6. 사회복지	2,935,451	3,116,732	3,186,014	3,260,903	3,339,933	15,839,034	30.0
7. 보 건	37,637	39,139	39,526	39,908	40,540	196,750	0.4
8. 농림해양수산	211,661	212,882	103,692	102,116	84,489	714,841	1.4
9. 산업·중소기업	151,026	149,087	122,348	107,410	103,334	633,205	1.2
10. 수송 및 교통	1,091,375	1,092,473	1,120,710	1,136,574	1,340,313	5,781,445	10.9
11. 국토 및 지역개발	947,625	1,157,771	1,254,468	1,381,680	1,524,765	6,266,309	11.9
12. 과학기술	37,952	32,829	30,658	30,475	33,579	165,493	0.3
13. 예비비 및 기타	664,146	637,852	672,204	693,546	716,268	3,384,017	6.4



## **제4장**   **중기재정계획 총괄**

- I . 세입 전망
- II . 채무 전망 및 관리계획
- III . 통합재정수지 전망과 관리방안
- IV . 회계별 계획
- V . 분야별 계획
- VI . 의무지출과 재량지출
- VII . 지역통합재정통계





## I

## 세입 전망(일반+특별+기금)

## 1. 총괄

(단위: 백만원, %)

구 분	중 기 재 정 계 획					합 계	비중	연평균 신장률	비고
	2018	2019	2020	2021	2022				
합 계	9,943,565	10,378,379	10,522,439	10,758,306	11,236,461	52,839,150	100.0	3.1	
자체세입	5,245,411	5,310,425	5,484,808	5,739,913	5,939,542	27,720,099	52.5	3.2	
지방세	3,882,141	3,993,173	4,134,539	4,280,968	4,436,953	20,727,774	39.2	3.4	
세외수입	1,363,270	1,317,252	1,350,269	1,458,945	1,502,588	6,992,325	13.2	2.5	
경상적세외수입	985,373	883,471	903,507	941,790	981,625	4,695,766	8.9	△0.1	
임시적세외수입	377,897	433,781	446,762	517,155	520,963	2,296,559	4.3	8.4	
이전세입	2,944,303	3,152,253	3,200,045	3,353,465	3,576,229	16,226,295	30.7	5.0	
지방교부세	586,203	615,927	648,666	690,620	725,666	3,267,082	6.2	5.5	
보통교부세	567,128	596,127	628,616	670,320	705,116	3,167,307	6.0	5.6	
소방안전교부세	19,075	19,800	20,050	20,300	20,550	99,775	0.2	1.9	
국고보조금	2,076,577	2,227,960	2,240,861	2,329,680	2,495,005	11,370,084	21.5	4.7	
지역발전특별회계보조금	140,863	163,380	171,811	187,161	202,275	865,488	1.6	9.5	
기금	140,660	144,986	138,707	146,004	153,283	723,641	1.4	2.2	
지방채	118,190	145,270	145,270	145,270	145,270	699,270	1.3	5.3	
보전수입 및 내부거래	1,635,661	1,770,431	1,692,316	1,519,658	1,575,420	8,193,486	15.5	△0.9	

## 2. 지방세 수입 전망

(단위: 백만원, %)

구 분	중 기 재 정 계 획					합 계	비중	연평균 신장률	비고
	2018	2019	2020	2021	2022				
합 계	3,382,141	3,993,173	4,134,539	4,280,968	4,436,953	20,727,774	100.0	3.4	
보통세	3,389,035	3,478,029	3,596,145	3,718,040	3,848,126	18,029,375	87.0	3.2	
취득세	1,829,419	1,831,110	1,858,202	1,883,200	1,910,110	9,312,042	44.9	1.1	
등록면허세	3,224	3,353	3,487	3,627	3,772	17,462	0.1	4.0	
주민세	18,600	19,344	20,118	20,922	21,759	100,744	0.5	4.0	
자동차세	437,796	463,188	490,053	518,476	548,548	2,458,061	11.9	5.8	
레저세	20,994	21,582	22,186	22,807	23,446	111,015	0.5	2.8	
담배소비세	194,690	202,672	210,982	219,632	228,637	1,056,613	5.1	4.1	
지방소비세	300,160	307,064	312,284	317,593	322,992	1,560,092	7.5	1.8	
지방소득세	584,152	629,716	678,834	731,783	788,862	3,413,346	16.5	7.8	
목적세	463,306	484,450	506,779	530,365	555,287	2,540,187	12.3	4.6	
지역자원시설세	94,704	100,735	107,332	114,541	122,414	539,726	2.6	6.6	
지방교육세	368,602	383,715	399,447	415,824	432,873	2,000,461	9.7	4.1	
지난년도 수입	29,800	30,694	31,615	32,563	33,540	158,212	0.8	3.0	
지난년도 수입	29,800	30,694	31,615	32,563	33,540	158,212	0.8	3.0	

### 3. 세외수입 전망

(단위: 백만원, %)

구 분	중 기 재 정 계 획					합 계	비중	연평균 신장률	비고
	2018	2019	2020	2021	2022				
합 계	1,363,270	1,317,252	1,350,269	1,458,945	1,502,588	6,992,325	100.0	2.5	
경상적 세외수입	985,373	883,471	903,507	941,790	981,625	4,695,766	67.2	△0.1	
자산임대수입	7,365	7,858	8,717	9,314	9,952	43,206	0.6	7.8	
사용료수입	500,849	512,544	522,915	535,278	545,832	2,617,418	37.4	2.2	
수수료수입	22,861	23,246	23,611	23,880	24,153	117,752	1.7	1.4	
사업수입	422,504	311,254	318,443	340,797	367,391	1,760,390	25.2	△3.4	
징수교부금수입	3,788	3,905	4,019	4,134	4,249	20,095	0.3	2.9	
이자수입	28,006	24,663	25,801	28,387	30,049	136,906	2.0	1.8	
임시적 세외수입	377,897	433,781	446,762	517,155	520,963	2,296,559	32.8	8.4	
자산매각수입	84,480	162,864	107,509	106,210	106,793	567,857	8.1	6.0	
부담금	235,713	214,954	283,573	355,537	358,487	1,448,264	20.7	11.1	
과징금및과태로등	3,383	3,453	3,528	3,550	3,576	17,491	0.3	1.4	
기타수입	34,617	33,859	33,379	32,968	33,197	168,021	2.4	△1.0	
지난연도수입	19,702	18,652	18,773	18,889	18,911	94,927	1.4	△1.0	

### 4. 보전수입등및내부거래 전망

(단위: 백만원, %)

구 분	중 기 재 정 계 획					합 계	비중	연평균 신장률	비고
	2018	2019	2020	2021	2022				
합 계	1,635,661	1,770,431	1,692,316	1,519,658	1,575,420	8,193,486	100.0	△0.9	
잉여금	280,049	495,141	348,187	298,265	300,179	1,721,821	21.0	1.8	
전년도이월금	0	0	0	0	0	0	0.0	0.0	
융자금원금수입	21,570	28,737	29,401	28,654	30,026	138,386	1.7	8.6	
예치금회수	282,552	199,244	197,476	201,070	228,418	1,108,759	13.5	△5.2	
전입금	757,257	739,793	810,821	685,212	689,906	3,682,990	45.0	△2.3	
예탁금및예수금	294,233	307,516	306,432	306,458	326,891	1,541,529	18.8	2.7	

## 1. 채무전망

- 인천시의 채무는 AG 경기대회 준비를 위한 지방채 발행과 도시철도 2호선 건설 등으로 매년 계속 증가하여 '14년말 3조 2,581억원으로 정점에 이르렀으나,
- 재정건전화계획 수립('15.8)을 통해 정부지원금 확보, 탈루·은닉 세원 발굴, 중복사업 효율화 등 세입세출 구조 혁신을 통해 '17.6월말 채무는 2조 3,625억원으로 '14년말 대비 총 8,956억원이 감축됨.
- 2018년 이후에도 채무를 지속적으로 상환하는 반면 신규 지방채 발행 계획은 없기 때문에 채무 잔액은 꾸준히 감소할 전망이다.
  - ※ 채무규모 : ( '18년) 20,398억원 → ( '22년) 12,520원
  - ※ 채무비율 : ( '18년) 20.4% → ( '22년) 11.3%

## 2. 관리계획

- '18년까지 신규 지방채 발행 중지
  - 2014 AG 종료에 따라 지역개발채권 등 법령에 따라 필수적으로 발행하는 매출공채를 제외한 신규 지방채 발행은 중단
  - 도시철도 건설을 위한 도시철도 채권을 사업비의 10% 범위 내에서 '20년까지 발행
- 채무 조기상환 실시
  - 가용재원을 지방채 상환에 우선 활용(순세계잉여금 및 지역개발채권 판매수입 등 활용)

○ 채무 상환재원 확보

- 재정사업(투자·행사) 및 보조사업에 대한 평가 실시로 유사·중복 사업 및 비효율 사업의 지출 구조 조정을 강도 높게 실시
- 교부세 확충, 지역자원시설세 등 신규세원 발굴
- 함께 리스·렌트 차량 등록 확대 노력, 적극적인 탈루·은닉 세원 발굴 노력 등을 통해 지방세 수입 확대
- 고금리 채무를 저금리로 차환하여 이자지출 절감

○ 향후 5년간 채무전망

(원금기준, 단위 : 억원)

구 분	'16년말 잔액	'17년말 잔액 (예상)	지방채 발행 계획					
			2018	2019	2020	2021	2022	연평균 증가율
지방채 잔액	28,634	22,517	20,398	17,877	15,138	13,553	12,520	△9.66
지방채 추가발행계획			1,182	1,549	1,537	1,453	1,453	5.73
지방채 상환계획			3,300	4,070	4,276	3,038	2,486	△6.17
<추가발행계획>	1,210	1,174	1,182	1,549	1,537	1,453	1,453	5.73
1. 일반회계	-	-	-	-	-	-	-	-
2. 기타특별회계	-	-		(97)	(84)	-	-	-
- 도시철도사업특별회계 <sup>5)</sup>	-	-		(97)	(84)	-	-	-
3. 공기업특별회계	-	-	-	-	-	-	-	-
4. 기금	1,210	1,174	1,182	1,452	1,453	1,453	1,453	5.73
- 지역개발기금	1,210	1,174	1,182	1,452	1,453	1,453	1,453	5.73
<상환계획>	4,781	7,291	3,300	4,070	4,276	3,038	2,486	△6.17
1. 일반회계	2,290	4,047	727	845	864	711	309	△14.41
2. 기타특별회계	1,182	1,068	847	1,480	1,550	1,003	960	3.34
- 2014아시아경기대회	851	651	650	1,105	1,084	970	929	10.73
- 도시철도사업특별회계	331	417	197	375	466	34	31	△21.07
3. 공기업특별회계	303	1,223	151	137	139	114	193	6.95
- 하수도사업특별회계	196	181	151	137	109	79	63	△14.57
- 경제자유구역특별회계	107	1,042	0	0	30	35	130	-
4. 기금	1,006	953	1,575	1,608	1,723	1,210	1,024	△8.75
- 지역개발기금	1,006	953	1,575	1,608	1,723	1,210	1,024	△8.75

5) 리스차량 유치를 위해 타시도의 지역개발채권 매입면제에 따라 리스 세수 손실방지를 위해 도시철도채권 발행 중지 전망

### Ⅲ 통합재정수지 전망과 관리방안

#### 1. 통합재정수지

- (개념) 일반회계, 특별회계, 기금을 포함한 자치단체의 1년간 순수한 재정활동으로 순 수입에서 순 지출을 뺀 금액  
\*순세계잉여금을 포함하고, 내부거래를 제거
- (산정식) 순수입 - {순지출 + 순융자 (융자지출-융자회수)}

#### 2. 통합재정수지 전망

(단위 : 백만원)

구 분	2015년 (최종예산)	2016년 (최종예산)	2017년 (당초예산)	중 기 전 망				
				2018년	2019년	2020년	2021년	2022년
① 통합재정규모	7,836,558	7,720,967	7,089,539	8,482,503	8,898,382	8,996,486	9,364,678	9,770,838
② 총수입	7,878,967	8,032,987	7,612,119	8,586,749	9,080,779	9,162,286	9,527,501	9,958,765
③ 총지출	7,630,813	7,608,688	7,021,234	8,367,959	8,788,934	8,890,605	9,261,794	9,672,109
④ 융자지출(a)	258,929	146,436	100,112	136,114	138,185	135,282	128,538	128,755
⑤ 융자회수(b)	53,185	34,157	31,807	21,570	28,737	29,401	28,654	30,026
⑥ 순융자(c=a-b)	205,745	112,279	68,305	114,544	109,448	105,881	99,884	98,729
통합재정수지	62,409	312,020	522,580	104,246	182,397	165,800	165,823	187,926

주) 각 항목은 일반회계, 특별회계(기타, 공기업), 기금의 합계이며 순세계잉여금 포함하고, 내부거래를 제거한 수치임

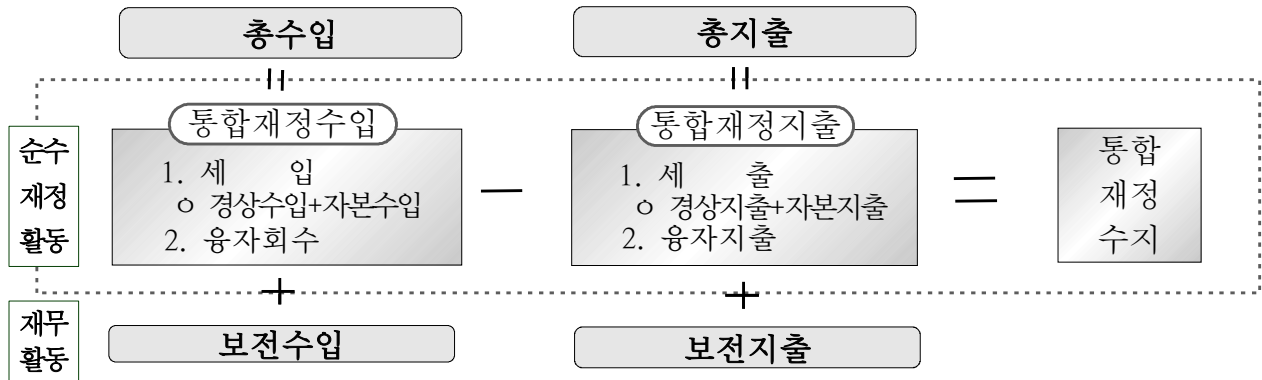
#### 3. 통합재정수지 관리방안

- 2014년에 적자를 나타낸 이후 2015년부터는 재정위기 단체 극복을 위해 지방채 발행을 억제하는 한편, '16 ~ '17년에는 채무 조기상환<sup>6)</sup> 등으로 큰 폭의 흑자를 보임
- 2018년부터는 세입확충 및 지방공기업 경영혁신 등 건전재정 기조 유지와 더불어 재정건전화 성과를 일자리 창출, 지역경제 활성화 등 시민행복사업으로 실현하기 위해 재정수지 규모 적정 유지·관리

6) 조기상환 규모 : 총 5,127억원(2016년 1,474억원 / 2017년 3,653억원)

## 참고 통합재정수지 산정 체계 및 용어의 개념

### □ 통합재정 수지 산정 체계도



### □ 통합재정 체계상 용어의 개념 정리

- (총수입·총지출) 예산과 기금을 통합한 순계기준의 규모로서, 회계 간 내부거래와 자치단체 간 외부거래를 제외한 규모 (보전재원은 포함)
- (통합재정수입) 총수입에서 차입금과 지난연도 이월금 등 보전수입을 제외한 순수한 재정수입 규모
  - \* 경상수입(지방세, 세외수입) + 이전수입(지방교부세, 보조금, 조정교부금, 재정보전금) + 자본수입 (재산매각수입) + 융자회수(융자·출자금회수)
  - \* (보전수입) 지방채 차입금, 순세계잉여금, 국·시도비보조금 사용잔액, 예치회수 등
- (통합재정지출) 총지출에서 차입금 상환과 다음연도 이월금 등 보전지출을 제외한 순수한 재정지출 규모
  - \* 경상지출(인건비, 물건비, 이자지급, 기타경상이전 지출) + 자본지출 (고정자산취득, 자본이전 등) + 융자지출 (융자·출자금 지출)
  - \* (보전지출) 지방채 원금상환, 예치금, 적립금, 국·시도비보조금 반환금
- (통합재정규모) 자치단체의 1년동안 총지출규모에서 채무상환 등 보전지출을 차감한 순수재정활동 규모
  - \* 통합재정규모 = 세출(경상지출+자본지출) + 순융자(융자지출-융자회수)
  - \* 융자금 회수는 재정활동의 감소요인이 되므로 융자지출에서 차감한 순융자만 계상
- (통합재정수지) 당해연도의 순수한 수입에서 순수한 지출을 차감한 수치로서 재정활동의 적자 또는 흑자 등 재정운영수지를 측정하는 지표
  - \* 통합재정수지 = 통합재정수입 - 통합재정 지출
  - = (세입+융자회수) - (세출+융자지출)
  - = 세입 - 세출 및 순융자 (융자지출 - 융자회수)
  - \* 통합재정수지비율 = 통합재정수지 규모 / 통합재정 규모

## IV

## 중기 자원배분 전망(일반+특별+기금)

## 1. 회계별 자원배분 계획

(단위: 백만원, %)

구 분	중 기 재 정 계 획					합 계	비중	연평균 신장률	비고
	2018	2019	2020	2021	2022				
합 계	9,943,565	10,378,379	10,522,439	10,758,306	11,236,461	52,839,150	100.0	3.1	
일반회계	6,789,444	7,107,808	7,328,902	7,636,816	8,039,540	36,902,509	69.8	4.3	
특별회계	2,538,144	2,662,559	2,600,207	2,521,864	2,567,974	12,890,747	24.4	0.3	
공기업특별회계	1,065,981	1,207,587	1,235,121	1,294,874	1,325,545	6,129,108	11.6	5.6	
상수도사업	328,428	346,994	354,857	357,610	368,158	1,756,046	3.3	2.9	
하수도사업	209,762	216,153	215,936	219,510	223,590	1,084,951	2.1	1.6	
경제자유구역사업	527,790	644,440	664,329	717,754	733,797	3,288,111	6.2	8.6	
기타특별회계	1,472,163	1,454,972	1,365,086	1,226,990	1,242,429	6,761,639	12.8	△4.2	
학교용지부담금	9,819	9,188	9,188	9,138	9,138	46,471	0.1	△1.8	
재난안전	4,906	5,130	5,379	5,628	5,877	26,920	0.1	4.6	
소방	121,226	122,283	124,815	128,944	132,453	629,721	1.2	2.2	
의료급여기금	445,962	474,172	483,644	493,305	503,159	2,400,241	4.5	3.1	
인천광역시아시아경기대회	90,854	0	0	0	0	90,854	0.2	△100	
인천광역시수도권대도시권지주변지역환경개선	211,516	223,394	214,666	195,976	197,325	1,042,877	2.0	△1.7	
수질개선	5,822	5,746	5,748	5,750	5,751	28,818	0.1	△0.3	
검단폐수종말처리시설	3,302	3,612	3,912	4,212	4,512	19,552	0.0	8.1	
검단지구토지구획정리사업	356	9,372	0	0	0	9,728	0.0	△100	
검단지구토지구획정리사업	4,535	8,445	0	0	0	12,980	0.0	△100	
원당지구토지구획정리사업	2,730	12,603	0	0	0	15,333	0.0	△100	
당하지구토지구획정리사업	79	5,266	0	0	0	5,345	0.0	△100	
오류지구토지구획정리사업	14,217	18,339	18,339	0	0	50,895	0.1	△100	
마전지구토지구획정리사업	5,370	20,967	20,967	0	0	47,304	0.1	△100	
불로지구토지구획정리사업	5,888	4,452	4,452	0	0	14,792	0.0	△100	
도시교통사업	34,276	34,688	34,793	37,085	37,797	178,639	0.3	2.5	
광역교통시설	15,460	15,670	15,880	16,080	16,290	79,380	0.2	1.3	
도시철도사업	233,947	212,430	147,301	47,802	38,657	680,138	1.3	△36.2	
도시개발	35,033	35,043	35,053	35,063	35,073	175,267	0.3	0.0	
장기미집행도시계획시설대지보상	359	366	374	382	390	1,872	0.0	2.2	
기반시설	2,311	2,313	2,315	2,317	2,319	11,576	0.0	0.1	
지하도상가	21,061	21,350	21,570	23,080	23,290	110,351	0.2	2.5	
원도심활성화	203,136	210,141	216,688	222,227	230,396	1,082,588	2.0	3.2	

(단위 : 백만원, %)

구 분	중 기 재 정 계 획					합 계	비중	연평균 신장률	비고
	2018	2019	2020	2021	2022				
기금	615,978	608,011	593,331	599,627	628,947	3,045,894	5.8	0.5	
통합관리기금	64,124	55,547	46,212	46,281	54,331	266,495	0.5	△4.1	
남북교류협력기금	1,389	1,473	1,561	1,655	1,754	7,832	0.0	6.0	
지방채상환기금	11,165	11,181	11,205	11,230	11,256	56,036	0.1	0.2	
지역개발기금	257,407	267,389	273,813	280,011	286,548	1,365,167	2.6	2.7	
지방세발전기금	563	585	613	640	667	3,068	0.0	4.3	
재난관리기금	94,150	96,015	96,633	97,254	97,877	481,929	0.9	1.0	
재해구호기금	31,869	36,092	40,885	46,323	52,495	207,664	0.4	13.3	
사회복지기금	965	981	1,014	1,051	1,093	5,104	0.0	3.1	
식품진흥기금	3,480	3,491	3,506	3,520	3,535	17,532	0.0	0.4	
양성평등기금	240	249	258	267	277	1,291	0.0	3.6	
화장시설주변지역주민 지원기금	926	765	1,023	1,033	1,033	4,779	0.0	2.8	
도시및주거환경정비기금	48,577	25,406	29,122	38,514	51,229	192,848	0.4	1.3	
중소기업육성기금	73,242	80,453	58,594	42,436	36,907	291,633	0.6	△15.7	
에너지사업기금	16,681	17,074	17,473	17,884	18,306	87,418	0.2	2.4	
농어촌진흥기금	11,199	11,311	11,419	11,529	11,639	57,097	0.1	1.0	



## 2. 분야·부문별 자원 배분 계획

(단위: 백만원, %)

구 분	중 기 재 정 계 획					합 계	비중	연평균 신장률	비고
	2018	2019	2020	2021	2022				
계	9,943,565	10,378,379	10,522,439	10,758,306	11,236,461	52,839,150	100.0	3.1	
일반공공행정	1,507,273	1,609,322	1,653,490	1,635,443	1,624,717	8,030,245	15.2	1.9	
입법및선거관리	22,100	5,763	5,882	6,003	6,126	45,875	0.1	△27.4	
지방행정·재정지원	844,463	831,563	806,913	821,539	836,452	4,140,930	7.8	△0.2	
재정·금융	496,540	546,311	578,028	533,214	546,637	2,700,730	5.1	2.4	
일반행정	144,170	225,685	262,667	274,687	235,502	1,142,710	2.2	13.1	
공공질서 및 안전	323,409	317,882	325,319	337,079	348,850	1,652,539	3.1	1.9	
재난방재·민방위	181,697	177,759	183,327	189,528	195,953	928,264	1.8	1.9	
소방	141,712	140,123	141,992	147,551	152,897	724,276	1.4	1.9	
교육	724,138	729,949	771,395	806,120	836,967	3,868,569	7.3	3.7	
유아및초중등교육	701,947	727,364	755,188	784,197	813,530	3,782,226	7.2	3.8	
고등교육	19,721	0	13,500	19,100	20,500	72,821	0.1	1.0	
평생·직업교육	2,470	2,585	2,707	2,822	2,937	13,522	0.0	4.4	
문화및관광	440,999	373,237	362,573	350,506	347,242	1,874,558	3.5	△5.8	
문화예술	106,842	98,999	97,442	92,028	89,835	485,145	0.9	△4.2	
관광	28,987	24,676	21,999	22,169	21,851	119,683	0.2	△6.8	
체육	284,468	228,772	221,334	215,708	216,282	1,166,564	2.2	△6.6	
문화재	20,702	20,790	21,798	20,601	19,274	103,165	0.2	△1.8	
환경보호	870,873	909,221	880,041	876,545	895,465	4,432,146	8.4	0.7	
상하수도·수질	496,755	531,628	519,818	512,251	527,201	2,587,653	4.9	1.5	
폐기물	81,773	77,463	58,760	60,375	62,039	340,410	0.6	△6.7	
대기	82,778	85,410	90,516	90,789	90,867	440,361	0.8	2.4	
자연	1,802	2,262	2,118	2,292	2,128	10,601	0.0	4.2	
해양	14,919	17,293	10,058	8,636	8,681	59,586	0.1	△12.7	
환경보호일반	192,846	195,166	198,772	202,202	204,549	993,535	1.9	1.5	
사회복지	2,935,451	3,116,732	3,186,014	3,260,903	3,339,933	15,839,034	30.0	3.3	
기초생활보장	953,463	993,289	1,011,749	1,027,524	1,043,466	5,029,490	9.5	2.3	
취약계층지원	187,421	197,471	205,750	214,204	218,457	1,023,303	1.9	3.9	
보육·가족및여성	759,223	868,314	883,580	895,321	903,798	4,310,236	8.2	4.5	
노인·청소년	829,761	851,509	878,457	915,279	963,448	4,438,454	8.4	3.8	
노동	34,541	35,098	35,027	35,258	35,276	175,199	0.3	0.5	
보훈	25,602	25,715	25,840	25,964	26,089	129,211	0.2	0.5	
주택	87,667	88,204	86,548	86,463	86,604	435,486	0.8	△0.3	
사회복지일반	57,773	57,131	59,064	60,891	62,797	297,655	0.6	2.1	

(단위: 백만원, %)

구 분	중 기 재 정 계 획					합 계	비중	연평균 신장률	비고
	2018	2019	2020	2021	2022				
보건	37,637	39,139	39,526	39,908	40,540	196,750	0.4	1.9	
보건의료	25,543	26,975	27,353	27,622	27,976	135,469	0.3	2.3	
식품의약품안전	12,094	12,164	12,172	12,286	12,565	61,281	0.1	1.0	
농림해양수산	211,661	212,882	103,692	102,116	84,489	714,841	1.4	△20.5	
농업·농촌	176,475	179,990	72,068	70,418	52,720	551,671	1.0	△26.1	
임업·산촌	12,100	11,064	11,069	11,044	11,060	56,337	0.1	△2.2	
해양수산·어촌	23,086	21,828	20,555	20,655	20,710	106,833	0.2	△2.7	
산업·중소기업	151,026	149,087	122,348	107,410	103,334	633,205	1.2	△9.1	
무역및투자유치	4,787	4,772	3,274	3,291	3,347	19,471	0.0	△8.6	
산업진흥·고도화	101,208	102,790	76,478	60,434	55,024	395,934	0.7	△14.1	
에너지및자원개발	20,152	19,073	19,497	19,934	20,540	99,196	0.2	0.5	
산업·중소기업일반	24,878	22,452	23,099	23,752	24,423	118,604	0.2	△0.5	
수송및교통	1,091,375	1,092,473	1,120,710	1,136,575	1,340,313	5,781,445	10.9	5.3	
도로	214,431	251,010	317,266	506,544	716,175	2,005,424	3.8	35.2	
도시철도	226,819	204,549	138,098	37,829	28,057	635,354	1.2	△40.7	
항공·공항	1,027	2,380	2,385	5,890	5,895	17,579	0.0	54.8	
대중교통·물류등기타	649,098	634,533	662,961	586,312	590,185	3,123,088	5.9	△2.4	
국토및지역개발	947,625	1,157,771	1,254,468	1,381,680	1,524,765	6,266,309	11.9	12.6	
수자원	22,204	59,236	53,636	61,851	66,842	263,769	0.5	31.7	
지역및도시	925,421	1,098,535	1,200,832	1,319,830	1,457,922	6,002,540	11.4	12.0	
과학기술	37,952	32,829	30,658	30,475	33,579	165,492	0.3	△3.0	
과학기술일반	37,952	32,829	30,658	30,475	33,579	165,492	0.3	△3.0	
예비비	57,757	46,384	62,286	64,439	66,631	297,497	0.6	3.6	
예비비	57,757	46,384	62,286	64,439	66,631	297,497	0.6	3.6	
기타	606,389	591,468	609,918	629,107	649,637	3,086,520	5.8	1.7	
기타	606,389	591,468	609,918	629,107	649,637	3,086,520	5.8	1.7	

## 1. 총괄

(단위: 백만원, %)

구 분	중 기 재 정 계 획					합 계	비중	연평균 신장률	비고
	2018	2019	2020	2021	2022				
①세입	9,825,375	10,233,109	10,377,169	10,613,036	11,091,191	52,139,880	100	3.1	
지방세수입	3,882,141	3,993,173	4,134,539	4,280,968	4,436,953	20,727,774	40	3.4	
세외수입	1,363,270	1,317,252	1,350,269	1,458,945	1,502,588	6,992,325	13	2.5	
경상적세외수입	985,373	883,471	903,507	941,790	981,625	4,695,766	9	△0.1	
임시적세외수입	377,897	433,781	446,762	517,155	520,963	2,296,559	4	8.4	
이전재원	2,944,303	3,152,253	3,200,045	3,353,465	3,576,229	16,226,295	31	5.0	
보통교부세	567,128	596,127	628,616	670,320	705,116	3,167,307	6	5.6	
특별교부세	0	0	0	0	0	0	0		
부동산교부세	0	0	0	0	0	0	0		
소방안전교부세	19,075	19,800	20,050	20,300	20,550	99,775	0	1.9	
국고보조금	2,076,577	2,227,960	2,240,861	2,329,680	2,495,005	11,370,084	22	4.7	
지역발전특별회계보조금	140,863	163,380	171,811	187,161	202,275	865,488	2	9.5	
기금	140,660	144,986	138,707	146,004	153,283	723,641	1	2.2	
시·도비보조금등	0	0	0	0	0	0	0	0.0	
보전수입등및내부거래	1,635,661	1,770,431	1,692,316	1,519,658	1,575,420	8,193,486	16	△0.9	
②경상지출	2,359,191	2,365,844	2,454,912	2,286,399	2,375,908	11,842,254	100	0.2	
행정운영경비	606,389	591,468	609,918	629,107	649,637	3,086,520	26	1.7	
인력운영비	569,313	556,547	575,510	593,971	613,535	2,908,875	25	1.9	
기본경비	37,076	34,922	34,408	35,137	36,102	177,645	2	△0.7	
재무활동	1,503,045	1,529,783	1,575,937	1,394,778	1,458,341	7,461,884	63	△0.8	
내부거래지출	932,222	868,486	923,223	788,097	850,418	4,362,445	37	△2.3	
보전지출	570,823	661,297	652,714	606,681	607,923	3,099,438	26	1.6	
예비비	249,757	244,593	269,056	262,514	267,930	1,293,850	11	1.8	
③투자가용재원(①-②)	7,466,185	7,867,264	7,922,257	8,326,637	8,715,283	40,297,626		3.9	
④사업수요	7,584,375	8,012,534	8,067,527	8,471,907	8,860,553	40,996,896		4.0	
⑤부족재원(④-③)	118,190	145,270	145,270	145,270	145,270	699,270		5.3	
지방채	118,190	145,270	145,270	145,270	145,270	699,270		5.3	
(채무부담)	0	0	0	0	0	0		0.0	
(민자)	15,478	37,557	165,447	520,496	388,873	1,127,851		123.9	
(기타)	1,329,029	1,180,345	1,012,296	925,630	940,185	5,387,485		△8.3	
재정규모(①+⑤)	9,943,565	10,378,379	10,522,439	10,758,306	11,236,461	52,839,150		3.1	

## 2. 일반회계

(단위: 백만원, %)

구 분	중 기 재 정 계 획					합 계	비중	연평균 신장률	비고
	2018	2019	2020	2021	2022				
①세입	6,789,444	7,107,808	7,328,902	7,636,816	8,039,540	36,902,509	100	4.3	
지방세수입	3,882,141	3,993,173	4,134,539	4,280,968	4,436,953	20,727,774	56	3.4	
세외수입	235,716	317,253	267,850	276,071	282,448	1,379,337	4	4.6	
경상적세외수입	89,157	92,826	95,643	100,575	103,846	482,047	1	3.9	
임시적세외수입	146,559	224,427	172,207	175,495	178,602	897,289	2	5.1	
이전재원	2,421,994	2,557,938	2,672,411	2,806,873	3,003,931	13,463,146	36	5.5	
보통교부세	567,128	596,127	628,616	670,320	705,116	3,167,307	9	5.6	
특별교부세	0	0	0	0	0	0	0	0.0	
부동산교부세	0	0	0	0	0	0	0	0.0	
소방안전교부세	0	0	0	0	0	0	0	0.0	
조정교부금등	0	0	0	0	0	0	0	0.0	
국고보조금	1,635,855	1,730,905	1,803,710	1,878,880	2,024,687	9,074,037	25	5.5	
지역발전특별회계보조금	114,272	121,231	126,503	134,908	144,242	641,157	2	6.0	
기금	104,739	109,674	113,580	122,765	129,885	580,644	2	5.5	
시·도비보조금등	0	0	0	0	0	0	0	0.0	
보전수입등및내부거래	249,593	239,445	254,102	272,904	316,209	1,332,253	4	6.1	
②경상지출	1,350,178	1,397,423	1,469,282	1,348,899	1,407,848	6,973,630	100	1.1	
행정운영경비	508,783	495,609	512,217	529,414	547,436	2,593,458	37	1.8	
인력운영비	495,580	482,042	498,383	515,372	532,968	2,524,346	36	1.8	
기본경비	13,202	13,567	13,833	14,043	14,467	69,112	1	2.3	
재무활동	783,639	855,429	894,779	755,046	793,782	4,082,675	59	0.3	
내부거래지출	703,279	656,658	713,259	588,720	633,046	3,294,963	47	△2.6	
보전지출	80,359	198,771	181,520	166,326	160,735	787,712	11	18.9	
예비비	57,757	46,384	62,286	64,439	66,631	297,497	4	3.6	
③투자자용재원(①-②)	5,439,266	5,710,386	5,859,620	6,287,917	6,631,692	29,928,879		5.1	
④사업수요	5,439,266	5,710,386	5,859,620	6,287,917	6,631,692	29,928,879		5.1	
⑤부족재원(④-③)	0	0	0	0	0	0		0.0	
지방채	0	0	0	0	0	0		0.0	
(채무부담)	0	0	0	0	0	0		0.0	
(민자)	7,080	7,390	56,826	47,190	204,490	322,976		131.8	
(기타)	1,322,320	1,177,206	1,010,574	924,840	939,385	5,374,325		△8.2	
재정규모(①+⑤)	6,789,444	7,107,808	7,328,902	7,636,816	8,039,540	36,902,509		4.3	

### 3. 특별회계

(단위: 백만원, %)

구 분	중 기 재 정 계 획					합 계	비중	연평균 신장률	비고
	2018	2019	2020	2021	2022				
①세입	2,538,144	2,662,559	2,600,207	2,521,864	2,567,974	12,890,747	100	0.3	
지방세수입	0	0	0	0	0	0	0	0.0	
세외수입	1,118,741	991,570	1,072,902	1,172,220	1,208,946	5,564,380	43	2.0	
경상적세외수입	888,709	783,533	799,677	831,903	867,939	4,171,761	32	△0.6	
임시적세외수입	230,032	208,037	273,226	340,317	341,007	1,392,619	11	10.3	
이전재원	500,881	571,126	511,952	532,881	558,510	2,675,349	21	2.8	
보통교부세	0	0	0	0	0	0	0	0.0	
특별교부세	0	0	0	0	0	0	0	0.0	
부동산교부세	0	0	0	0	0	0	0	0.0	
소방안전교부세	19,075	19,800	20,050	20,300	20,550	99,775	1	1.9	
조정교부금등	0	0	0	0	0	0	0	0.0	
국고보조금	439,640	495,909	435,935	449,513	468,954	2,289,951	18	1.6	
지역발전특별회계보조금	26,591	42,148	45,307	52,252	58,032	224,331	2	21.5	
기금	15,575	13,269	10,659	10,815	10,974	61,293	0	△8.4	
시·도비보조금등	0	0	0	0	0	0	0	0.0	
보전수입등및내부거래	918,521	1,099,862	1,015,353	816,763	800,518	4,651,018	36	△3.4	
②경상지출	527,981	473,966	503,509	444,738	446,052	2,396,245	100	△4.1	
행정운영경비	97,606	95,859	97,702	99,693	102,201	493,062	21	1.2	
인력운영비	73,733	74,505	77,126	78,599	80,566	384,529	16	2.2	
기본경비	23,874	21,355	20,575	21,094	21,635	108,533	5	△2.4	
재무활동	238,375	179,898	199,037	146,969	142,551	906,830	38	△12.1	
내부거래지출	105,560	109,611	117,718	117,096	115,023	565,009	24	2.2	
보전지출	132,814	70,286	81,319	29,873	27,529	341,822	14	△32.5	
예비비	192,000	198,209	206,770	198,075	201,299	996,353	42	1.2	
③투자자용재원(①-②)	2,010,162	2,188,593	2,096,698	2,077,126	2,121,922	10,494,502		1.4	
④사업수요	2,010,162	2,188,593	2,096,698	2,077,126	2,121,922	10,494,502		1.4	
⑤부족재원(④-③)	0	0	0	0	0	0		0.0	
지방채	0	0	0	0	0	0		0.0	
(채무부담)	0	0	0	0	0	0		0.0	
(민자)	8,398	30,167	108,621	473,306	184,383	804,875		116.5	
(기타)	6,709	3,139	1,721	790	800	13,160		△41.2	
재정규모(①+⑤)	2,538,144	2,662,559	2,600,207	2,521,864	2,567,974	12,890,747		0.3	

## 4. 공기업특별회계

(단위: 백만원, %)

구 분	중 기 재 정 계 획					합 계	비중	연평균 신장률	비고
	2018	2019	2020	2021	2022				
①세입	1,065,981	1,207,587	1,235,121	1,294,874	1,325,545	6,129,108	100	5.6	
지방세수입	0	0	0	0	0	0	0	0.0	
세외수입	868,957	723,716	839,642	981,290	1,017,078	4,430,683	72	4.0	
경상적세외수입	819,303	667,371	718,715	793,829	829,383	3,828,600	62	0.3	
임시적세외수입	49,655	56,344	120,927	187,461	187,695	602,083	10	39.4	
이전재원	21,970	38,045	41,988	50,122	44,727	196,852	3	19.4	
보통교부세	0	0	0	0	0	0	0	0.0	
특별교부세	0	0	0	0	0	0	0	0.0	
부동산교부세	0	0	0	0	0	0	0	0.0	
소방안전교부세	0	0	0	0	0	0	0	0.0	
조정교부금등	0	0	0	0	0	0	0	0.0	
국고보조금	4,317	7,637	11,533	13,086	2,286	38,859	1	△14.7	
지역발전특별회계보조금	10,413	25,507	28,188	34,638	39,909	138,656	2	39.9	
기금	7,240	4,901	2,267	2,399	2,532	19,337	0	△23.1	
시·도비보조금등	0	0	0	0	0	0	0	0.0	
보전수입등및내부거래	175,053	445,827	353,491	263,462	263,740	1,501,572	24	10.8	
②경상지출	142,346	155,893	175,995	185,078	186,810	846,122	100	7.0	
행정운영경비	80,807	78,124	78,458	80,143	81,853	399,385	47	0.3	
인력운영비	66,386	66,457	67,815	69,203	70,618	340,478	40	1.6	
기본경비	14,422	11,667	10,643	10,940	11,236	58,907	7	△6.0	
재무활동	37,560	45,394	45,532	41,224	38,294	208,004	25	0.5	
내부거래지출	17,201	16,770	15,855	15,204	14,267	79,297	9	△4.6	
보전지출	20,359	28,624	29,677	26,020	24,027	128,707	15	4.2	
예비비	23,979	32,375	52,006	63,711	66,662	238,733	28	29.1	
③투자자용재원(①-②)	923,634	1,051,694	1,059,126	1,109,796	1,138,735	5,282,985		5.4	
④사업수요	923,634	1,051,694	1,059,126	1,109,796	1,138,735	5,282,985		5.4	
⑤부족재원(④-③)	0	0	0	0	0	0		0.0	
지방채	0	0	0	0	0	0		0.0	
(채무부담)	0	0	0	0	0	0		0.0	
(민자)	0	0	0	0	0	0		0.0	
(기타)	2,613	1,964	856	0	0	5,432		△100.0	
재정규모(①+⑤)	1,065,981	1,207,587	1,235,121	1,294,874	1,325,545	6,129,108		5.6	

## 4-1. 상수도사업특별회계

○ 중기재정 운용방향 : 상수도 요금 현실화의 지속적 추진과 경영합리화, 지역개발에 따른 상수도 기반시설  
선행 투자 사업비의 원인자 부담

(단위: 백만원, %)

구 분	중 기 재 정 계 획					합 계	비중	연평균 신장률	비고
	2018	2019	2020	2021	2022				
①세입	328,428	346,994	354,857	357,610	368,158	1,756,046	100	2.9	
지방세수입	0	0	0	0	0	0	0	0.0	
세외수입	269,808	275,425	281,212	283,590	289,660	1,399,695	80	1.8	
경상적세외수입	242,635	247,732	252,948	258,288	263,755	1,265,358	72	2.1	
임시적세외수입	27,173	27,693	28,263	25,302	25,905	134,336	8	△1.2	
이전재원	14,145	25,508	24,655	30,837	35,241	130,386	7	25.6	
보통교부세	0	0	0	0	0	0	0	0.0	
특별교부세	0	0	0	0	0	0	0	0.0	
부동산교부세	0	0	0	0	0	0	0	0.0	
소방안전교부세	0	0	0	0	0	0	0	0.0	
조정교부금등	0	0	0	0	0	0	0	0.0	
국고보조금	0	0	0	0	0	0	0	0.0	
지역발전특별회계보조금	7,905	21,707	23,588	29,738	34,109	117,048	7	44.1	
기금	6,240	3,801	1,067	1,099	1,132	13,337	1	△34.7	
시·도비보조금등	0	0	0	0	0	0	0	0.0	
보전수입등및내부거래	44,475	46,061	48,990	43,183	43,257	225,966	13	△0.7	
②경상지출	76,527	75,074	76,657	78,276	79,930	386,464	100	1.1	
행정운영경비	72,801	73,064	74,621	76,212	77,837	374,535	97	1.7	
인력운영비	64,748	64,770	66,078	67,413	68,774	331,783	86	1.5	
기본경비	8,053	8,294	8,543	8,799	9,063	42,752	11	3.0	
재무활동	3,726	2,010	2,037	2,064	2,092	11,929	3	△13.4	
내부거래지출	1,899	1,926	1,953	1,980	2,008	9,766	3	1.4	
보전지출	1,827	84	84	84	84	2,163	1	△53.7	
예비비	0	0	0	0	0	0	0	0.0	
③투자비용재원(①-②)	251,901	271,920	278,199	279,334	288,228	1,369,582		3.4	
④사업수요	251,901	271,920	278,199	279,334	288,228	1,369,582		3.4	
⑤부족재원(④-③)	0	0	0	0	0	0		0.0	
지방채	0	0	0	0	0	0		0.0	
(채무부담)	0	0	0	0	0	0		0.0	
(민자)	0	0	0	0	0	0		0.0	
(기타)	0	0	0	0	0	0		0.0	
재정규모(①+⑤)	328,428	346,994	354,857	357,610	368,158	1,756,046		2.9	

## 4-2. 하수도사업특별회계

○ 중기재정운용 방향 : 사용료 단계별 현실화 추진과 원인자 부담금 징수 철저, 적정 하수처리 환경 조성, 하수처리시설 운영 개선

(단위: 백만원, %)

구 분	중 기 재 정 계 획					합 계	비중	연평균 신장률	비고
	2018	2019	2020	2021	2022				
①세입	209,762	216,153	215,936	219,510	223,590	1,084,951	100	1.6	
지방세수입	0	0	0	0	0	0	0	0.0	
세외수입	185,723	189,377	193,103	196,904	200,779	965,886	89	2.0	
경상적세외수입	183,123	186,777	190,503	194,304	198,179	952,886	88	2.0	
임시적세외수입	2,600	2,600	2,600	2,600	2,600	13,000	1	0.0	
이전재원	4,233	6,773	2,629	2,201	2,201	18,036	2	△15.1	
보통교부세	0	0	0	0	0	0	0	0.0	
특별교부세	0	0	0	0	0	0	0	0.0	
부동산교부세	0	0	0	0	0	0	0	0.0	
소방안전교부세	0	0	0	0	0	0	0	0.0	
조정교부금등	0	0	0	0	0	0	0	0.0	
국고보조금	4,233	6,773	2,629	2,201	2,201	18,036	2	△15.1	
지역발전특별회계보조금	0	0	0	0	0	0	0	0.0	
기금	0	0	0	0	0	0	0	0.0	
시·도비보조금등	0	0	0	0	0	0	0	0.0	
보전수입등및내부거래	19,806	20,004	20,204	20,406	20,610	101,029	9	1.0	
②경상지출	45,587	44,665	58,909	59,353	56,682	265,195	100	5.6	
행정운영경비	1,823	1,878	1,934	1,992	2,052	9,679	4	3.0	
인력운영비	1,638	1,687	1,737	1,789	1,843	8,694	3	3.0	
기본경비	185	191	197	203	209	985	0	3.0	
재무활동	31,621	29,592	25,762	21,972	19,375	128,322	48	△11.5	
내부거래지출	15,302	14,844	13,902	13,224	12,259	69,531	26	△5.4	
보전지출	16,319	14,748	11,860	8,748	7,116	58,791	22	△18.7	
예비비	12,142	13,196	31,213	35,388	35,255	127,194	48	30.5	
③투자자용재원(①-②)	164,175	171,488	157,027	160,158	166,908	819,756		0.4	
④사업수요	164,175	171,488	157,027	160,158	166,908	819,756		0.4	
⑤부족재원(④-③)	0	0	0	0	0	0		0.0	
지방채	0	0	0	0	0	0		0.0	
(채무부담)	0	0	0	0	0	0		0.0	
(민자)	0	0	0	0	0	0		0.0	
(기타)	2,613	1,964	856	0	0	5,432		△100.0	
재정규모(①+⑤)	209,762	216,153	215,936	219,510	223,590	1,084,951		1.6	



## 4-3. 경제자유구역사업특별회계

○ 중기재정운용 방향 : 경제자유구역의 독립채산제 원칙에 의한 재정 운용

(단위: 백만원, %)

구 분	중 기 재 정 계 획					합 계	비중	연평균 신장률	비고
	2018	2019	2020	2021	2022				
①세입	527,790	644,440	664,329	717,754	733,797	3,288,111	100	8.6	
지방세수입	0	0	0	0	0	0	0	0.0	
세외수입	413,426	258,914	365,327	500,796	526,639	2,065,103	63	6.2	
경상적세외수입	393,544	232,863	275,264	341,237	367,449	1,610,356	49	△1.7	
임시적세외수입	19,882	26,052	90,064	159,559	159,190	454,746	14	68.2	
이전재원	3,592	5,764	14,704	17,085	7,285	48,430	1	19.3	
보통교부세	0	0	0	0	0	0	0	0.0	
특별교부세	0	0	0	0	0	0	0	0.0	
부동산교부세	0	0	0	0	0	0	0	0.0	
소방안전교부세	0	0	0	0	0	0	0	0.0	
조정교부금등	0	0	0	0	0	0	0	0.0	
국고보조금	84	864	8,904	10,885	85	20,822	1	0.3	
지역발전특별회계보조금	2,508	3,800	4,600	4,900	5,800	21,608	1	23.3	
기금	1,000	1,100	1,200	1,300	1,400	6,000	0	8.8	
시·도비보조금등	0	0	0	0	0	0	0	0.0	
보전수입등및내부거래	110,773	379,762	284,297	199,873	199,873	1,174,578	36	15.9	
②경상지출	20,233	36,154	40,429	47,449	50,198	194,463	100	25.5	
행정운영경비	6,183	3,182	1,903	1,938	1,964	15,171	8	△24.9	
인력운영비	0	0	0	0	0	0	0	0.0	
기본경비	6,183	3,182	1,903	1,938	1,964	15,171	8	△24.9	
재무활동	2,213	13,792	17,733	17,188	16,827	67,753	35	66.1	
내부거래지출	0	0	0	0	0	0	0	0.0	
보전지출	2,213	13,792	17,733	17,188	16,827	67,753	35	66.1	
예비비	11,837	19,179	20,793	28,323	31,407	111,539	57	27.6	
③투자비용재원(①-②)	507,558	608,287	623,900	670,304	683,599	3,093,648		7.7	
④사업수요	507,558	608,287	623,900	670,304	683,599	3,093,648		7.7	
⑤부족재원(④-③)	0	0	0	0	0	0		0.0	
지방채	0	0	0	0	0	0		0.0	
(채무부담)	0	0	0	0	0	0		0.0	
(민자)	0	0	0	0	0	0		0.0	
(기타)	0	0	0	0	0	0		0.0	
재정규모(①+⑤)	527,790	644,440	664,329	717,754	733,797	3,288,111		8.6	

## 5. 기타특별회계

(단위: 백만원, %)

구 분	중 기 재 정 계 획					합 계	비중	연평균 신장률	비고
	2018	2019	2020	2021	2022				
①세입	1,472,163	1,454,972	1,365,086	1,226,990	1,242,429	6,761,639	100	△4.2	
지방세수입	0	0	0	0	0	0	0	0.0	
세외수입	249,784	267,855	233,260	190,930	191,868	1,133,697	17	△6.4	
경상적세외수입	69,407	116,162	80,962	38,074	38,556	343,161	5	△13.7	
임시적세외수입	180,377	151,693	152,298	152,857	153,311	790,536	12	△4.0	
이전재원	478,911	533,081	469,964	482,758	513,783	2,478,497	37	1.8	
보통교부세	0	0	0	0	0	0	0	0.0	
특별교부세	0	0	0	0	0	0	0	0.0	
부동산교부세	0	0	0	0	0	0	0	0.0	
소방안전교부세	19,075	19,800	20,050	20,300	20,550	99,775	1	1.9	
조정교부금등	0	0	0	0	0	0	0	0.0	
국고보조금	435,323	488,272	424,402	436,427	466,668	2,251,092	33	1.8	
지역발전특별회계보조금	16,178	16,641	17,119	17,614	18,123	85,675	1	2.9	
기금	8,335	8,369	8,393	8,417	8,442	41,955	1	0.3	
시·도비보조금등	0	0	0	0	0	0	0	0.0	
보전수입등및내부거래	743,468	654,036	661,862	553,301	536,778	3,149,446	47	△7.8	
②경상지출	385,635	318,073	327,514	259,659	259,242	1,550,123	100	△9.5	
행정운영경비	16,799	17,735	19,244	19,551	20,348	93,677	6	4.9	
인력운영비	7,347	8,048	9,312	9,397	9,949	44,051	3	7.9	
기본경비	9,452	9,688	9,932	10,154	10,399	49,626	3	2.4	
재무활동	200,815	134,504	153,505	105,745	104,257	698,826	45	△15.1	
내부거래지출	88,359	92,842	101,863	101,892	100,755	485,712	31	3.3	
보전지출	112,455	41,662	51,642	3,853	3,502	213,114	14	△58.0	
예비비	168,021	165,834	154,765	134,364	134,637	757,620	49	△5.4	
③투자자용재원(①-②)	1,086,528	1,136,899	1,037,572	967,330	983,187	5,211,516		△2.5	
④사업수요	1,086,528	1,136,899	1,037,572	967,330	983,187	5,211,516		△2.5	
⑤부족재원(④-③)	0	0	0	0	0	0		0.0	
지방채	0	0	0	0	0	0		0.0	
(채무부담)	0	0	0	0	0	0		0.0	
(민자)	8,398	30,167	108,621	473,306	184,383	804,875		116.5	
(기타)	4,097	1,176	865	790	800	7,728		△33.5	
재정규모(①+⑤)	1,472,163	1,454,972	1,365,086	1,226,990	1,242,429	6,761,639		△4.2	

## 5-1. 학교용지부담금특별회계

○ 중기재정 운용방향 : 학교용지부담금의 부과.징수 및 사용

(단위: 백만원, %)

구 분	중 기 재 정 계 획					합 계	비중	연평균 신장률	비고
	2018	2019	2020	2021	2022				
①세입	9,819	9,188	9,188	9,138	9,138	46,471	100	△1.8	
지방세수입	0	0	0	0	0	0	0	0.0	
세외수입	9,769	9,090	9,090	9,090	9,090	46,129	99	△1.8	
경상적세외수입	104	90	90	90	90	464	1	△3.6	
임시적세외수입	9,665	9,000	9,000	9,000	9,000	45,665	98	△1.8	
이전재원	0	0	0	0	0	0	0	0.0	
보통교부세	0	0	0	0	0	0	0	0.0	
특별교부세	0	0	0	0	0	0	0	0.0	
부동산교부세	0	0	0	0	0	0	0	0.0	
소방안전교부세	0	0	0	0	0	0	0	0.0	
조정교부금등	0	0	0	0	0	0	0	0.0	
국고보조금	0	0	0	0	0	0	0	0.0	
지역발전특별회계보조금	0	0	0	0	0	0	0	0.0	
기금	0	0	0	0	0	0	0	0.0	
시·도비보조금등	0	0	0	0	0	0	0	0.0	
보전수입등및내부거래	50	98	98	48	48	341	1	△1.1	
②경상지출	0	0	0	0	0	0	0	0.0	
행정운영경비	0	0	0	0	0	0	0	0.0	
인력운영비	0	0	0	0	0	0	0	0.0	
기본경비	0	0	0	0	0	0	0	0.0	
재무활동	0	0	0	0	0	0	0	0.0	
내부거래지출	0	0	0	0	0	0	0	0.0	
보전지출	0	0	0	0	0	0	0	0.0	
예비비	0	0	0	0	0	0	0	0.0	
③투자자용재원(①-②)	9,819	9,188	9,188	9,138	9,138	46,471		△1.8	
④사업수요	9,819	9,188	9,188	9,138	9,138	46,471		△1.8	
⑤부족재원(④-③)	0	0	0	0	0	0		0.0	
지방채	0	0	0	0	0	0		0.0	
(채무부담)	0	0	0	0	0	0		0.0	
(민자)	0	0	0	0	0	0		0.0	
(기타)	0	0	0	0	0	0		0.0	
재정규모(①+⑤)	9,819	9,188	9,188	9,138	9,138	46,471		△1.8	

## 5-2. 재난안전특별회계

○ 중기재정 운용방향 : 안전시설의 확충, 안전관리 강화 및 재난예방 등 안전관리

(단위: 백만원, %)

구 분	중 기 재 정 계 획					합 계	비중	연평균 신장률	비고
	2018	2019	2020	2021	2022				
①세입	4,906	5,130	5,379	5,628	5,877	26,920	100	4.6	
지방세수입	0	0	0	0	0	0	0	0.0	
세외수입	0	0	0	0	0	0	0	0.0	
경상적세외수입	0	0	0	0	0	0	0	0.0	
임시적세외수입	0	0	0	0	0	0	0	0.0	
이전재원	4,575	4,800	5,050	5,300	5,550	25,275	94	4.9	
보통교부세	0	0	0	0	0	0	0	0.0	
특별교부세	0	0	0	0	0	0	0	0.0	
부동산교부세	0	0	0	0	0	0	0	0.0	
소방안전교부세	4,575	4,800	5,050	5,300	5,550	25,275	94	4.9	
조정교부금등	0	0	0	0	0	0	0	0.0	
국고보조금	0	0	0	0	0	0	0	0.0	
지역발전특별회계보조금	0	0	0	0	0	0	0	0.0	
기금	0	0	0	0	0	0	0	0.0	
시·도비보조금등	0	0	0	0	0	0	0	0.0	
보전수입등및내부거래	331	330	329	328	327	1,645	6	△0.3	
②경상지출	43	42	41	40	39	203	100	△2.4	
행정운영경비	0	0	0	0	0	0	0	0.0	
인력운영비	0	0	0	0	0	0	0	0.0	
기본경비	0	0	0	0	0	0	0	0.0	
재무활동	0	0	0	0	0	0	0	0.0	
내부거래지출	0	0	0	0	0	0	0	0.0	
보전지출	0	0	0	0	0	0	0	0.0	
예비비	43	42	41	40	39	203	100	△2.4	
③투자자용재원(①-②)	4,863	5,088	5,338	5,588	5,838	26,717		4.7	
④사업수요	4,863	5,088	5,338	5,588	5,838	26,717		4.7	
⑤부족재원(④-③)	0	0	0	0	0	0		0.0	
지방채	0	0	0	0	0	0		0.0	
(채무부담)	0	0	0	0	0	0		0.0	
(민자)	0	0	0	0	0	0		0.0	
(기타)	0	0	0	0	0	0		0.0	
재정규모(①+⑤)	4,906	5,130	5,379	5,628	5,877	26,920		4.6	

## 5-3. 소방특별회계

○ 중기재정 운용방향 : 위급한 상황으로부터 시민의 생명과 재산을 보호하기 위한 소방활동 및 시설에 충당  
(단위: 백만원, %)

구 분	중 기 재 정 계 획					합 계	비중	연평균 신장률	비고
	2018	2019	2020	2021	2022				
①세입	121,226	122,283	124,815	128,944	132,453	629,721	100	2.2	
지방세수입	0	0	0	0	0	0	0	0.0	
세외수입	24,327	24,539	24,788	25,039	25,294	123,986	20	1.0	
경상적세외수입	23,841	24,074	24,315	24,558	24,803	121,590	19	1.0	
임시적세외수입	486	465	473	482	490	2,396	0	0.2	
이전재원	17,763	18,337	18,416	18,501	18,593	91,610	15	1.1	
보통교부세	0	0	0	0	0	0	0	0.0	
특별교부세	0	0	0	0	0	0	0	0.0	
부동산교부세	0	0	0	0	0	0	0	0.0	
소방안전교부세	14,500	15,000	15,000	15,000	15,000	74,500	12	0.9	
조정교부금등	0	0	0	0	0	0	0	0.0	
국고보조금	654	704	760	821	888	3,826	1	7.9	
지역발전특별회계보조금	0	0	0	0	0	0	0	0.0	
기금	2,609	2,632	2,656	2,681	2,706	13,284	2	0.9	
시·도비보조금등	0	0	0	0	0	0	0	0.0	
보전수입등및내부거래	79,136	79,407	81,612	85,403	88,566	414,125	66	2.9	
②경상지출	13,764	14,093	14,489	14,776	15,108	72,229	100	2.4	
행정운영경비	8,783	8,963	9,147	9,335	9,503	45,730	63	2.0	
인력운영비	0	0	0	0	0	0	0	0.0	
기본경비	8,783	8,963	9,147	9,335	9,503	45,730	63	2.0	
재무활동	3,826	3,941	4,059	4,180	4,306	20,312	28	3.0	
내부거래지출	3,826	3,941	4,059	4,180	4,306	20,312	28	3.0	
보전지출	0	0	0	0	0	0	0	0.0	
예비비	1,154	1,189	1,283	1,261	1,299	6,186	9	3.0	
③투자자용재원(①-②)	107,462	108,190	110,326	114,168	117,346	557,492		2.2	
④사업수요	107,462	108,190	110,326	114,168	117,346	557,492		2.2	
⑤부족재원(④-③)	0	0	0	0	0	0		0.0	
지방채	0	0	0	0	0	0		0.0	
(채무부담)	0	0	0	0	0	0		0.0	
(민자)	0	0	0	0	0	0		0.0	
(기타)	0	0	0	0	0	0		0.0	
재정규모(①+⑤)	121,226	122,283	124,815	128,944	132,453	629,721		2.2	

## 5-4. 의료급여기금특별회계

○ 중기재정 운용방향 : 저소득층 주민의 의료비 부담 완화로 의료 사각지대 해소 및 삶의 질 향상

(단위: 백만원, %)

구 분	중 기 재 정 계 획					합 계	비중	연평균 신장률	비고
	2018	2019	2020	2021	2022				
①세입	445,962	474,172	483,644	493,305	503,159	2,400,241	100	3.1	
지방세수입	0	0	0	0	0	0	0	0.0	
세외수입	627	637	649	660	673	3,246	0	1.8	
경상적세외수입	100	102	105	110	115	532	0	3.4	
임시적세외수입	527	535	544	550	558	2,714	0	1.4	
이전재원	355,863	378,420	385,987	393,707	401,580	1,915,557	80	3.1	
보통교부세	0	0	0	0	0	0	0	0.0	
특별교부세	0	0	0	0	0	0	0	0.0	
부동산교부세	0	0	0	0	0	0	0	0.0	
소방안전교부세	0	0	0	0	0	0	0	0.0	
조정교부금등	0	0	0	0	0	0	0	0.0	
국고보조금	355,863	378,420	385,987	393,707	401,580	1,915,557	80	3.1	
지역발전특별회계보조금	0	0	0	0	0	0	0	0.0	
기금	0	0	0	0	0	0	0	0.0	
시·도비보조금등	0	0	0	0	0	0	0	0.0	
보전수입등및내부거래	89,471	95,116	97,008	98,938	100,906	481,438	20	3.1	
②경상지출	576	576	576	576	576	2,879	100	0.0	
행정운영경비	31	31	31	31	31	155	5	0.0	
인력운영비	31	31	31	31	31	155	5	0.0	
기본경비	0	0	0	0	0	0	0	0.0	
재무활동	0	0	0	0	0	0	0	0.0	
내부거래지출	0	0	0	0	0	0	0	0.0	
보전지출	0	0	0	0	0	0	0	0.0	
예비비	545	545	545	545	545	2,724	95	0.0	
③투자가용재원(①-②)	445,386	473,596	483,068	492,729	502,583	2,397,362		3.1	
④사업수요	445,386	473,596	483,068	492,729	502,583	2,397,362		3.1	
⑤부족재원(④-③)	0	0	0	0	0	0		0.0	
지방채	0	0	0	0	0	0		0.0	
(채무부담)	0	0	0	0	0	0		0.0	
(민자)	0	0	0	0	0	0		0.0	
(기타)	0	0	0	0	0	0		0.0	
재정규모(①+⑤)	445,962	474,172	483,644	493,305	503,159	2,400,241		3.1	

## 5-5. 인천광역시아시아경기대회특별회계

○ 중기재정 운용방향 : 인천아시아경기대회의 성공적 개최를 지원

(단위: 백만원, %)

구 분	중 기 재 정 계 획					합 계	비중	연평균 신장률	비고
	2018	2019	2020	2021	2022				
①세입	90,854	0	0	0	0	90,854	100	△100.0	
지방세수입	0	0	0	0	0	0	0	0.0	
세외수입	100	0	0	0	0	100	0	△100.0	
경상적세외수입	100	0	0	0	0	100	0	△100.0	
임시적세외수입	0	0	0	0	0	0	0	0.0	
이전재원	0	0	0	0	0	0	0	0.0	
보통교부세	0	0	0	0	0	0	0	0.0	
특별교부세	0	0	0	0	0	0	0	0.0	
부동산교부세	0	0	0	0	0	0	0	0.0	
소방안전교부세	0	0	0	0	0	0	0	0.0	
조정교부금등	0	0	0	0	0	0	0	0.0	
국고보조금	0	0	0	0	0	0	0	0.0	
지역발전특별회계보조금	0	0	0	0	0	0	0	0.0	
기금	0	0	0	0	0	0	0	0.0	
시·도비보조금등	0	0	0	0	0	0	0	0.0	
보전수입등및내부거래	90,754	0	0	0	0	90,754	100	△100.0	
②경상지출	90,853	0	0	0	0	90,853	100	△100.0	
행정운영경비	0	0	0	0	0	0	0	0.0	
인력운영비	0	0	0	0	0	0	0	0.0	
기본경비	0	0	0	0	0	0	0	0.0	
재무활동	90,853	0	0	0	0	90,853	100	△100.0	
내부거래지출	1,041	0	0	0	0	1,041	1	△100.0	
보전지출	89,812	0	0	0	0	89,812	99	△100.0	
예비비	0	0	0	0	0	0	0	0.0	
③투자자용재원(①-②)	1	0	0	0	0	1		△100.0	
④사업수요	1	0	0	0	0	1		△100.0	
⑤부족재원(④-③)	0	0	0	0	0	0		0.0	
지방채	0	0	0	0	0	0		0.0	
(채무부담)	0	0	0	0	0	0		0.0	
(민자)	0	0	0	0	0	0		0.0	
(기타)	0	0	0	0	0	0		0.0	
재정규모(①+⑤)	90,854	0	0	0	0	90,854		△100.0	

## 5-6. 인천광역시수도권매립지주변지역환경개선특별회계

○ 중기재정 운용방향 : 서울시 경인아라뱃길 부지보상금 지원계획에 맞춰 수도권매립지 및 주변지역 환경 개선사업 추진

(단위: 백만원, %)

구 분	중 기 재 정 계 획					합 계	비중	연평균 신장률	비고
	2018	2019	2020	2021	2022				
①세입	211,516	223,394	214,666	195,976	197,325	1,042,877	100	△1.7	
지방세수입	0	0	0	0	0	0	0	0.0	
세외수입	79,500	51,000	51,000	51,000	51,000	283,500	27	△10.5	
경상적세외수입	1,000	1,000	1,000	1,000	1,000	5,000	0	0.0	
임시적세외수입	78,500	50,000	50,000	50,000	50,000	278,500	27	△10.7	
이전재원	0	0	0	0	0	0	0	0.0	
보통교부세	0	0	0	0	0	0	0	0.0	
특별교부세	0	0	0	0	0	0	0	0.0	
부동산교부세	0	0	0	0	0	0	0	0.0	
소방안전교부세	0	0	0	0	0	0	0	0.0	
조정교부금등	0	0	0	0	0	0	0	0.0	
국고보조금	0	0	0	0	0	0	0	0.0	
지역발전특별회계보조금	0	0	0	0	0	0	0	0.0	
기금	0	0	0	0	0	0	0	0.0	
시·도비보조금등	0	0	0	0	0	0	0	0.0	
보전수입등및내부거래	132,016	172,394	163,666	144,976	146,325	759,377	73	2.6	
②경상지출	172,635	172,394	163,666	144,976	146,325	799,996	100	△4.0	
행정운영경비	0	0	0	0	0	0	0	0.0	
인력운영비	0	0	0	0	0	0	0	0.0	
기본경비	0	0	0	0	0	0	0	0.0	
재무활동	41,161	42,394	43,666	44,976	46,325	218,522	27	3.0	
내부거래지출	41,161	42,394	43,666	44,976	46,325	218,522	27	3.0	
보전지출	0	0	0	0	0	0	0	0.0	
예비비	131,474	130,000	120,000	100,000	100,000	581,474	73	△6.6	
③투자비용재원(①-②)	38,881	51,000	51,000	51,000	51,000	242,881		7.0	
④사업수요	38,881	51,000	51,000	51,000	51,000	242,881		7.0	
⑤부족재원(④-③)	0	0	0	0	0	0		0.0	
지방채	0	0	0	0	0	0		0.0	
(채무부담)	0	0	0	0	0	0		0.0	
(민자)	0	0	0	0	0	0		0.0	
(기타)	2,239	0	0	0	0	2,239		△100.0	
재정규모(①+⑤)	211,516	223,394	214,666	195,976	197,325	1,042,877		△1.7	



## 5-7. 수질개선특별회계

○ 중기재정 운용방향 : 수질개선사업과 주민지원사업의 효율적 추진으로 상수원의 수질 개선

(단위: 백만원, %)

구 분	중 기 재 정 계 획					합 계	비중	연평균 신장률	비고
	2018	2019	2020	2021	2022				
①세입	5,822	5,746	5,748	5,750	5,751	28,818	100	△0.3	
지방세수입	0	0	0	0	0	0	0	0.0	
세외수입	0	0	0	0	0	0	0	0.0	
경상적세외수입	0	0	0	0	0	0	0	0.0	
임시적세외수입	0	0	0	0	0	0	0	0.0	
이전재원	5,725	5,736	5,736	5,736	5,736	28,671	99	0.0	
보통교부세	0	0	0	0	0	0	0	0.0	
특별교부세	0	0	0	0	0	0	0	0.0	
부동산교부세	0	0	0	0	0	0	0	0.0	
소방안전교부세	0	0	0	0	0	0	0	0.0	
조정교부금등	0	0	0	0	0	0	0	0.0	
국고보조금	0	0	0	0	0	0	0	0.0	
지역발전특별회계보조금	0	0	0	0	0	0	0	0.0	
기금	5,725	5,736	5,736	5,736	5,736	28,671	99	0.0	
시·도비보조금등	0	0	0	0	0	0	0	0.0	
보전수입등및내부거래	96	10	12	14	15	147	1	△37.2	
②경상지출	5,331	5,410	5,412	5,414	5,415	26,982	100	0.4	
행정운영경비	0	0	0	0	0	0	0	0.0	
인력운영비	0	0	0	0	0	0	0	0.0	
기본경비	0	0	0	0	0	0	0	0.0	
재무활동	5,235	5,400	5,400	5,400	5,400	26,835	99	0.8	
내부거래지출	5,235	5,400	5,400	5,400	5,400	26,835	99	0.8	
보전지출	0	0	0	0	0	0	0	0.0	
예비비	96	10	12	14	15	147	1	△37.2	
③투자자용재원(①-②)	490	336	336	336	336	1,836		△9.0	
④사업수요	490	336	336	336	336	1,836		△9.0	
⑤부족재원(④-③)	0	0	0	0	0	0		0.0	
지방채	0	0	0	0	0	0		0.0	
(채무부담)	0	0	0	0	0	0		0.0	
(민자)	0	0	0	0	0	0		0.0	
(기타)	0	0	0	0	0	0		0.0	
재정규모(①+⑤)	5,822	5,746	5,748	5,750	5,751	28,818		△0.3	

## 5-8. 검단폐수종말처리시설특별회계

○ 중기재정 운용방향 : 검단산업단지 조성으로 발생하는 환경오염을 방지하기 위한 부담금의 합리적인 관리  
(단위: 백만원, %)

구 분	중 기 재 정 계 획					합 계	비중	연평균 신장률	비고
	2018	2019	2020	2021	2022				
①세입	3,302	3,612	3,912	4,212	4,512	19,552	100	8.1	
지방세수입	0	0	0	0	0	0	0	0.0	
세외수입	2,845	2,853	2,853	2,853	2,853	14,257	73	0.1	
경상적세외수입	0	0	0	0	0	0	0	0.0	
임시적세외수입	2,845	2,853	2,853	2,853	2,853	14,257	73	0.1	
이전재원	0	0	0	0	0	0	0	0.0	
보통교부세	0	0	0	0	0	0	0	0.0	
특별교부세	0	0	0	0	0	0	0	0.0	
부동산교부세	0	0	0	0	0	0	0	0.0	
소방안전교부세	0	0	0	0	0	0	0	0.0	
조정교부금등	0	0	0	0	0	0	0	0.0	
국고보조금	0	0	0	0	0	0	0	0.0	
지역발전특별회계보조금	0	0	0	0	0	0	0	0.0	
기금	0	0	0	0	0	0	0	0.0	
시·도비보조금등	0	0	0	0	0	0	0	0.0	
보전수입등및내부거래	457	759	1,059	1,359	1,659	5,295	27	38.0	
②경상지출	759	1,059	1,359	1,659	1,959	6,797	100	26.7	
행정운영경비	0	0	0	0	0	0	0	0.0	
인력운영비	0	0	0	0	0	0	0	0.0	
기본경비	0	0	0	0	0	0	0	0.0	
재무활동	0	0	0	0	0	0	0	0.0	
내부거래지출	0	0	0	0	0	0	0	0.0	
보전지출	0	0	0	0	0	0	0	0.0	
예비비	759	1,059	1,359	1,659	1,959	6,797	100	26.7	
③투자자용재원(①-②)	2,543	2,553	2,553	2,553	2,553	12,755		0.1	
④사업수요	2,543	2,553	2,553	2,553	2,553	12,755		0.1	
⑤부족재원(④-③)	0	0	0	0	0	0		0.0	
지방채	0	0	0	0	0	0		0.0	
(채무부담)	0	0	0	0	0	0		0.0	
(민자)	0	0	0	0	0	0		0.0	
(기타)	0	0	0	0	0	0		0.0	
재정규모(①+⑤)	3,302	3,612	3,912	4,212	4,512	19,552		8.1	

## 5-9. 원도심활성화특별회계

○ 중기재정 운용방향 : 원도심 활성화에 필요한 세입세출예산을 별도로 운용

(단위: 백만원, %)

구 분	중 기 재 정 계 획					합 계	비중	연평균 신장률	비고
	2018	2019	2020	2021	2022				
①세입	203,136	210,141	216,688	222,227	230,396	1,082,588	100	3.2	
지방세수입	0	0	0	0	0	0	0	0.0	
세외수입	52,414	52,580	52,685	52,795	52,900	263,374	24	0.2	
경상적세외수입	0	0	0	0	0	0	0	0.0	
임시적세외수입	52,414	52,580	52,685	52,795	52,900	263,374	24	0.2	
이전재원	16,430	28,344	38,019	58,709	81,513	223,015	21	49.2	
보통교부세	0	0	0	0	0	0	0	0.0	
특별교부세	0	0	0	0	0	0	0	0.0	
부동산교부세	0	0	0	0	0	0	0	0.0	
소방안전교부세	0	0	0	0	0	0	0	0.0	
조정교부금등	0	0	0	0	0	0	0	0.0	
국고보조금	1,047	12,500	21,700	41,900	64,200	141,347	13	179.8	
지역발전특별회계보조금	15,383	15,844	16,319	16,809	17,313	81,668	8	3.0	
기금	0	0	0	0	0	0	0	0.0	
시·도비보조금등	0	0	0	0	0	0	0	0.0	
보전수입등및내부거래	134,291	129,217	125,984	110,723	95,983	596,199	55	△8.1	
②경상지출	940	0	0	10,000	15,000	25,940	100	99.9	
행정운영경비	0	0	0	0	0	0	0	0.0	
인력운영비	0	0	0	0	0	0	0	0.0	
기본경비	0	0	0	0	0	0	0	0.0	
재무활동	940	0	0	10,000	15,000	25,940	100	99.9	
내부거래지출	940	0	0	10,000	15,000	25,940	100	99.9	
보전지출	0	0	0	0	0	0	0	0.0	
예비비	0	0	0	0	0	0	0	0.0	
③투자가용재원(①-②)	202,196	210,141	216,688	212,227	215,396	1,056,648		1.6	
④사업수요	202,196	210,141	216,688	212,227	215,396	1,056,648		1.6	
⑤부족재원(④-③)	0	0	0	0	0	0		0.0	
지방채	0	0	0	0	0	0		0.0	
(채무부담)	0	0	0	0	0	0		0.0	
(민자)	139	140	141	319,226	143	319,789		0.7	
(기타)	1,858	1,176	865	790	800	5,489		△19.0	
재정규모(①+⑤)	203,136	210,141	216,688	222,227	230,396	1,082,588		3.2	

## 5-10. 검단1지구토지구획정리사업특별회계

○ 중기재정 운용방향 : 검단1지구 토지구획정리사업의 원활한 추진과 독립채산제 원칙에 의한 재정 운용

(단위: 백만원, %)

구 분	중 기 재 정 계 획					합 계	비중	연평균 신장률	비고
	2018	2019	2020	2021	2022				
①세입	356	9,372	0	0	0	9,728	100	△100.0	
지방세수입	0	0	0	0	0	0	0	0.0	
세외수입	356	9,372	0	0	0	9,728	100	△100.0	
경상적세외수입	356	9,372	0	0	0	9,728	100	△100.0	
임시적세외수입	0	0	0	0	0	0	0	0.0	
이전재원	0	0	0	0	0	0	0	0.0	
보통교부세	0	0	0	0	0	0	0	0.0	
특별교부세	0	0	0	0	0	0	0	0.0	
부동산교부세	0	0	0	0	0	0	0	0.0	
소방안전교부세	0	0	0	0	0	0	0	0.0	
조정교부금등	0	0	0	0	0	0	0	0.0	
국고보조금	0	0	0	0	0	0	0	0.0	
지역발전특별회계보조금	0	0	0	0	0	0	0	0.0	
기금	0	0	0	0	0	0	0	0.0	
시·도비보조금등	0	0	0	0	0	0	0	0.0	
보전수입등및내부거래	0	0	0	0	0	0	0	0.0	
②경상지출	0	0	0	0	0	0	0	0.0	
행정운영경비	0	0	0	0	0	0	0	0.0	
인력운영비	0	0	0	0	0	0	0	0.0	
기본경비	0	0	0	0	0	0	0	0.0	
재무활동	0	0	0	0	0	0	0	0.0	
내부거래지출	0	0	0	0	0	0	0	0.0	
보전지출	0	0	0	0	0	0	0	0.0	
예비비	0	0	0	0	0	0	0	0.0	
③투자자용재원(①-②)	356	9,372	0	0	0	9,728		△100.0	
④사업수요	356	9,372	0	0	0	9,728		△100.0	
⑤부족재원(④-③)	0	0	0	0	0	0		0.0	
지방채	0	0	0	0	0	0		0.0	
(채무부담)	0	0	0	0	0	0		0.0	
(민자)	0	0	0	0	0	0		0.0	
(기타)	0	0	0	0	0	0		0.0	
재정규모(①+⑤)	356	9,372	0	0	0	9,728		△100.0	

## 5-11. 검단2지구토지구획정리사업특별회계

○ 중기재정 운용방향 : 검단2지구 토지구획정리사업의 원활한 추진과 독립채산제 원칙에 의한 재정 운용

(단위: 백만원, %)

구 분	중 기 재 정 계 획					합 계	비중	연평균 신장률	비고
	2018	2019	2020	2021	2022				
①세입	4,535	8,445	0	0	0	12,980	100	△100.0	
지방세수입	0	0	0	0	0	0	0	0.0	
세외수입	4,535	8,445	0	0	0	12,980	100	△100.0	
경상적세외수입	4,535	8,445	0	0	0	12,980	100	△100.0	
임시적세외수입	0	0	0	0	0	0	0	0.0	
이전재원	0	0	0	0	0	0	0	0.0	
보통교부세	0	0	0	0	0	0	0	0.0	
특별교부세	0	0	0	0	0	0	0	0.0	
부동산교부세	0	0	0	0	0	0	0	0.0	
소방안전교부세	0	0	0	0	0	0	0	0.0	
조정교부금등	0	0	0	0	0	0	0	0.0	
국고보조금	0	0	0	0	0	0	0	0.0	
지역발전특별회계보조금	0	0	0	0	0	0	0	0.0	
기금	0	0	0	0	0	0	0	0.0	
시·도비보조금등	0	0	0	0	0	0	0	0.0	
보전수입등및내부거래	0	0	0	0	0	0	0	0.0	
②경상지출	0	0	0	0	0	0	0	0.0	
행정운영경비	0	0	0	0	0	0	0	0.0	
인력운영비	0	0	0	0	0	0	0	0.0	
기본경비	0	0	0	0	0	0	0	0.0	
재무활동	0	0	0	0	0	0	0	0.0	
내부거래지출	0	0	0	0	0	0	0	0.0	
보전지출	0	0	0	0	0	0	0	0.0	
예비비	0	0	0	0	0	0	0	0.0	
③투자자용재원(①-②)	4,535	8,445	0	0	0	12,980		△100.0	
④사업수요	4,535	8,445	0	0	0	12,980		△100.0	
⑤부족재원(④-③)	0	0	0	0	0	0		0.0	
지방채	0	0	0	0	0	0		0.0	
(채무부담)	0	0	0	0	0	0		0.0	
(민자)	0	0	0	0	0	0		0.0	
(기타)	0	0	0	0	0	0		0.0	
재정규모(①+⑤)	4,535	8,445	0	0	0	12,980		△100.0	

## 5-12. 원당지구토지구획정리사업특별회계

○ 중기재정 운용방향 : 원당지구 토지구획정리사업의 원활한 추진과 독립채산제 원칙에 의한 재정 운용

(단위: 백만원, %)

구 분	중 기 재 정 계 획					합 계	비중	연평균 신장률	비고
	2018	2019	2020	2021	2022				
①세입	2,730	12,603	0	0	0	15,333	100	△100.0	
지방세수입	0	0	0	0	0	0	0	0.0	
세외수입	2,730	12,603	0	0	0	15,333	100	△100.0	
경상적세외수입	2,730	12,603	0	0	0	15,333	100	△100.0	
임시적세외수입	0	0	0	0	0	0	0	0.0	
이전재원	0	0	0	0	0	0	0	0.0	
보통교부세	0	0	0	0	0	0	0	0.0	
특별교부세	0	0	0	0	0	0	0	0.0	
부동산교부세	0	0	0	0	0	0	0	0.0	
소방안전교부세	0	0	0	0	0	0	0	0.0	
조정교부금등	0	0	0	0	0	0	0	0.0	
국고보조금	0	0	0	0	0	0	0	0.0	
지역발전특별회계보조금	0	0	0	0	0	0	0	0.0	
기금	0	0	0	0	0	0	0	0.0	
시·도비보조금등	0	0	0	0	0	0	0	0.0	
보전수입등및내부거래	0	0	0	0	0	0	0	0.0	
②경상지출	0	0	0	0	0	0	0	0.0	
행정운영경비	0	0	0	0	0	0	0	0.0	
인력운영비	0	0	0	0	0	0	0	0.0	
기본경비	0	0	0	0	0	0	0	0.0	
재무활동	0	0	0	0	0	0	0	0.0	
내부거래지출	0	0	0	0	0	0	0	0.0	
보전지출	0	0	0	0	0	0	0	0.0	
예비비	0	0	0	0	0	0	0	0.0	
③투자자용재원(①-②)	2,730	12,603	0	0	0	15,333		△100.0	
④사업수요	2,730	12,603	0	0	0	15,333		△100.0	
⑤부족재원(④-③)	0	0	0	0	0	0		0.0	
지방채	0	0	0	0	0	0		0.0	
(채무부담)	0	0	0	0	0	0		0.0	
(민자)	0	0	0	0	0	0		0.0	
(기타)	0	0	0	0	0	0		0.0	
재정규모(①+⑤)	2,730	12,603	0	0	0	15,333		△100.0	

## 5-13. 당하지구토지구획정리사업특별회계

○ 중기재정 운용방향 : 당하지구 토지구획정리사업의 원활한 추진과 독립채산제 원칙에 의한 재정 운용

(단위: 백만원, %)

구 분	중 기 재 정 계 획					합 계	비중	연평균 신장률	비고
	2018	2019	2020	2021	2022				
①세입	79	5,266	0	0	0	5,345	100	△100.0	
지방세수입	0	0	0	0	0	0	0	0.0	
세외수입	79	5,266	0	0	0	5,345	100	△100.0	
경상적세외수입	79	5,266	0	0	0	5,345	100	△100.0	
임시적세외수입	0	0	0	0	0	0	0	0.0	
이전재원	0	0	0	0	0	0	0	0.0	
보통교부세	0	0	0	0	0	0	0	0.0	
특별교부세	0	0	0	0	0	0	0	0.0	
부동산교부세	0	0	0	0	0	0	0	0.0	
소방안전교부세	0	0	0	0	0	0	0	0.0	
조정교부금등	0	0	0	0	0	0	0	0.0	
국고보조금	0	0	0	0	0	0	0	0.0	
지역발전특별회계보조금	0	0	0	0	0	0	0	0.0	
기금	0	0	0	0	0	0	0	0.0	
시·도비보조금등	0	0	0	0	0	0	0	0.0	
보전수입등및내부거래	0	0	0	0	0	0	0	0.0	
②경상지출	0	0	0	0	0	0	0	0.0	
행정운영경비	0	0	0	0	0	0	0	0.0	
인력운영비	0	0	0	0	0	0	0	0.0	
기본경비	0	0	0	0	0	0	0	0.0	
재무활동	0	0	0	0	0	0	0	0.0	
내부거래지출	0	0	0	0	0	0	0	0.0	
보전지출	0	0	0	0	0	0	0	0.0	
예비비	0	0	0	0	0	0	0	0.0	
③투자자용재원(①-②)	79	5,266	0	0	0	5,345		△100.0	
④사업수요	79	5,266	0	0	0	5,345		△100.0	
⑤부족재원(④-③)	0	0	0	0	0	0		0.0	
지방채	0	0	0	0	0	0		0.0	
(채무부담)	0	0	0	0	0	0		0.0	
(민자)	0	0	0	0	0	0		0.0	
(기타)	0	0	0	0	0	0		0.0	
재정규모(①+⑤)	79	5,266	0	0	0	5,345		△100.0	

## 5-14. 오류지구토지구획정리사업특별회계

○ 중기재정 운용방향 : 오류지구 토지구획정리사업의 원활한 추진과 독립채산제 원칙에 의한 재정 운용

(단위: 백만원, %)

구 분	중 기 재 정 계 획					합 계	비중	연평균 신장률	비고
	2018	2019	2020	2021	2022				
①세입	14,217	18,339	18,339	0	0	50,895	100.0	△100.0	
지방세수입	0	0	0	0	0	0	0	0.0	
세외수입	13,819	17,941	17,941	0	0	49,701	98.0	△100.0	
경상적세외수입	13,819	17,941	17,941	0	0	49,701	98.0	△100.0	
임시적세외수입	0	0	0	0	0	0	0	0.0	
이전재원	0	0	0	0	0	0	0	0.0	
보통교부세	0	0	0	0	0	0	0	0.0	
특별교부세	0	0	0	0	0	0	0	0.0	
부동산교부세	0	0	0	0	0	0	0	0.0	
소방안전교부세	0	0	0	0	0	0	0	0.0	
조정교부금등	0	0	0	0	0	0	0	0.0	
국고보조금	0	0	0	0	0	0	0	0.0	
지역발전특별회계보조금	0	0	0	0	0	0	0	0.0	
기금	0	0	0	0	0	0	0	0.0	
시·도비보조금등	0	0	0	0	0	0	0	0.0	
보전수입등및내부거래	398	398	398	0	0	1,194	2	△100.0	
②경상지출	665	665	665	0	0	1,996	100	△100.0	
행정운영경비	654	654	654	0	0	1,963	98	△100.0	
인력운영비	621	621	621	0	0	1,864	93	△100.0	
기본경비	33	33	33	0	0	99	5	△100.0	
재무활동	11	11	11	0	0	33	2	△100.0	
내부거래지출	11	11	11	0	0	33	2	△100.0	
보전지출	0	0	0	0	0	0	0	0.0	
예비비	0	0	0	0	0	0	0	0.0	
③투자자용재원(①-②)	13,552	17,674	17,674	0	0	48,899		△100.0	
④사업수요	13,552	17,674	17,674	0	0	48,899		△100.0	
⑤부족재원(④-③)	0	0	0	0	0	0		0.0	
지방채	0	0	0	0	0	0		0.0	
(채무부담)	0	0	0	0	0	0		0.0	
(민자)	0	0	0	0	0	0		0.0	
(기타)	0	0	0	0	0	0		0.0	
재정규모(①+⑤)	14,217	18,339	18,339	0	0	50,895		△100.0	



## 5-15. 마전지구토지구획정리사업특별회계

○ 중기재정 운용방향 : 마전지구 토지구획정리사업의 원활한 추진과 독립채산제 원칙에 의한 재정 운용

(단위: 백만원, %)

구 분	중 기 재 정 계 획					합 계	비중	연평균 신장률	비고
	2018	2019	2020	2021	2022				
①세입	5,370	20,967	20,967	0	0	47,304	100	△100.0	
지방세수입	0	0	0	0	0	0	0	0.0	
세외수입	5,370	20,967	20,967	0	0	47,304	100	△100.0	
경상적세외수입	5,370	20,967	20,967	0	0	47,304	100	△100.0	
임시적세외수입	0	0	0	0	0	0	0	0.0	
이전재원	0	0	0	0	0	0	0	0.0	
보통교부세	0	0	0	0	0	0	0	0.0	
특별교부세	0	0	0	0	0	0	0	0.0	
부동산교부세	0	0	0	0	0	0	0	0.0	
소방안전교부세	0	0	0	0	0	0	0	0.0	
조정교부금등	0	0	0	0	0	0	0	0.0	
국고보조금	0	0	0	0	0	0	0	0.0	
지역발전특별회계보조금	0	0	0	0	0	0	0	0.0	
기금	0	0	0	0	0	0	0	0.0	
시·도비보조금등	0	0	0	0	0	0	0	0.0	
보전수입등및내부거래	0	0	0	0	0	0	0	0.0	
②경상지출	244	244	244	0	0	731	100	△100.0	
행정운영경비	0	0	0	0	0	0	0	0.0	
인력운영비	0	0	0	0	0	0	0	0.0	
기본경비	0	0	0	0	0	0	0	0.0	
재무활동	244	244	244	0	0	731	100	△100.0	
내부거래지출	244	244	244	0	0	731	100	△100.0	
보전지출	0	0	0	0	0	0	0	0.0	
예비비	0	0	0	0	0	0	0	0.0	
③투자자용재원(①-②)	5,126	20,723	20,723	0	0	46,573		△100.0	
④사업수요	5,126	20,723	20,723	0	0	46,573		△100.0	
⑤부족재원(④-③)	0	0	0	0	0	0		0.0	
지방채	0	0	0	0	0	0		0.0	
(채무부담)	0	0	0	0	0	0		0.0	
(민자)	0	0	0	0	0	0		0.0	
(기타)	0	0	0	0	0	0		0.0	
재정규모(①+⑤)	5,370	20,967	20,967	0	0	47,304		△100.0	

## 5-16. 불로지구토지구획정리사업특별회계

○ 중기재정 운용방향 : 불로지구 토지구획정리사업의 원활한 추진과 독립채산제 원칙에 의한 재정 운용

(단위: 백만원, %)

구 분	중 기 재 정 계 획					합 계	비중	연평균 신장률	비고
	2018	2019	2020	2021	2022				
①세입	5,888	4,452	4,452	0	0	14,792	100	△100.0	
지방세수입	0	0	0	0	0	0	0	0.0	
세외수입	5,888	4,452	4,452	0	0	14,792	100	△100.0	
경상적세외수입	5,888	4,452	4,452	0	0	14,792	100	△100.0	
임시적세외수입	0	0	0	0	0	0	0	0.0	
이전재원	0	0	0	0	0	0	0	0.0	
보통교부세	0	0	0	0	0	0	0	0.0	
특별교부세	0	0	0	0	0	0	0	0.0	
부동산교부세	0	0	0	0	0	0	0	0.0	
소방안전교부세	0	0	0	0	0	0	0	0.0	
조정교부금등	0	0	0	0	0	0	0	0.0	
국고보조금	0	0	0	0	0	0	0	0.0	
지역발전특별회계보조금	0	0	0	0	0	0	0	0.0	
기금	0	0	0	0	0	0	0	0.0	
시·도비보조금등	0	0	0	0	0	0	0	0.0	
보전수입등및내부거래	0	0	0	0	0	0	0	0.0	
②경상지출	154	154	154	0	0	463	100	△100.0	
행정운영경비	0	0	0	0	0	0	0	0.0	
인력운영비	0	0	0	0	0	0	0	0.0	
기본경비	0	0	0	0	0	0	0	0.0	
재무활동	154	154	154	0	0	463	100	△100.0	
내부거래지출	154	154	154	0	0	463	100	△100.0	
보전지출	0	0	0	0	0	0	0	0.0	
예비비	0	0	0	0	0	0	0	0.0	
③투자자용재원(①-②)	5,733	4,298	4,298	0	0	14,329		△100.0	
④사업수요	5,733	4,298	4,298	0	0	14,329		△100.0	
⑤부족재원(④-③)	0	0	0	0	0	0		0.0	
지방채	0	0	0	0	0	0		0.0	
(채무부담)	0	0	0	0	0	0		0.0	
(민자)	0	0	0	0	0	0		0.0	
(기타)	0	0	0	0	0	0		0.0	
재정규모(①+⑤)	5,888	4,452	4,452	0	0	14,792		△100.0	

## 5-17. 도시교통사업특별회계

○ 중기재정 운용방향 : 주차난 해소, 교통운영체계 개선 등 도시교통의 개선에 필요한 자원 확보 및 효율적 운영.관리

(단위: 백만원, %)

구 분	중 기 재 정 계 획					합 계	비중	연평균 신장률	비고
	2018	2019	2020	2021	2022				
①세입	34,276	34,688	34,793	37,085	37,797	178,639	100	2.5	
지방세수입	0	0	0	0	0	0	0	0.0	
세외수입	28,486	28,905	29,389	29,823	30,157	146,761	82	1.4	
경상적세외수입	5,326	5,425	5,426	5,426	5,427	27,030	15	0.5	
임시적세외수입	23,160	23,480	23,963	24,397	24,730	119,730	67	1.7	
이전재원	795	797	800	805	810	4,007	2	0.5	
보통교부세	0	0	0	0	0	0	0	0.0	
특별교부세	0	0	0	0	0	0	0	0.0	
부동산교부세	0	0	0	0	0	0	0	0.0	
소방안전교부세	0	0	0	0	0	0	0	0.0	
조정교부금등	0	0	0	0	0	0	0	0.0	
국고보조금	0	0	0	0	0	0	0	0.0	
지역발전특별회계보조금	795	797	800	805	810	4,007	2	0.5	
기금	0	0	0	0	0	0	0	0.0	
시·도비보조금등	0	0	0	0	0	0	0	0.0	
보전수입등및내부거래	4,995	4,986	4,604	6,456	6,830	27,871	16	8.1	
②경상지출	14,769	9,869	9,121	8,409	8,019	50,187	100	△14.2	
행정운영경비	203	206	209	212	214	1,044	2	1.3	
인력운영비	111	112	114	116	118	571	1	1.5	
기본경비	93	94	95	96	97	473	1	1.1	
재무활동	7,810	7,663	6,913	6,197	5,804	34,387	69	△7.2	
내부거래지출	7,810	7,663	6,913	6,197	5,804	34,387	69	△7.2	
보전지출	0	0	0	0	0	0	0	0.0	
예비비	6,756	2,000	2,000	2,000	2,000	14,756	29	△26.2	
③투자자용자원(①-②)	19,507	24,819	25,671	28,676	29,778	128,451		11.2	
④사업수요	19,507	24,819	25,671	28,676	29,778	128,451		11.2	
⑤부족자원(④-③)	0	0	0	0	0	0		0.0	
지방채	0	0	0	0	0	0		0.0	
(채무부담)	0	0	0	0	0	0		0.0	
(민자)	0	0	0	0	0	0		0.0	
(기타)	0	0	0	0	0	0		0.0	
재정규모(①+⑤)	34,276	34,688	34,793	37,085	37,797	178,639		2.5	

## 5-18. 광역교통시설특별회계

○ 중기재정 운용방향 : 광역교통시설 재원 확충을 통한 교통난 완화 및 국가의 수도권 광역교통계획과 연계한 광역교통망 구축

(단위: 백만원, %)

구 분	중 기 재 정 계 획					합 계	비중	연평균 신장률	비고
	2018	2019	2020	2021	2022				
①세입	15,460	15,670	15,880	16,080	16,290	79,380	100	1.3	
지방세수입	0	0	0	0	0	0	0	0.0	
세외수입	12,460	12,470	12,480	12,480	12,490	62,380	79	0.1	
경상적세외수입	60	70	80	80	90	380	0	10.7	
임시적세외수입	12,400	12,400	12,400	12,400	12,400	62,000	78	0.0	
이전재원	0	0	0	0	0	0	0	0.0	
보통교부세	0	0	0	0	0	0	0	0.0	
특별교부세	0	0	0	0	0	0	0	0.0	
부동산교부세	0	0	0	0	0	0	0	0.0	
소방안전교부세	0	0	0	0	0	0	0	0.0	
조정교부금등	0	0	0	0	0	0	0	0.0	
국고보조금	0	0	0	0	0	0	0	0.0	
지역발전특별회계보조금	0	0	0	0	0	0	0	0.0	
기금	0	0	0	0	0	0	0	0.0	
시·도비보조금등	0	0	0	0	0	0	0	0.0	
보전수입등및내부거래	3,000	3,200	3,400	3,600	3,800	17,000	21	6.1	
②경상지출	10,500	10,710	6,170	11,120	11,330	49,830	100	1.9	
행정운영경비	0	0	0	0	0	0	0	0.0	
인력운영비	0	0	0	0	0	0	0	0.0	
기본경비	0	0	0	0	0	0	0	0.0	
재무활동	0	0	0	0	0	0	0	0.0	
내부거래지출	0	0	0	0	0	0	0	0.0	
보전지출	0	0	0	0	0	0	0	0.0	
예비비	10,500	10,710	6,170	11,120	11,330	49,830	100	1.9	
③투자자용재원(①-②)	4,960	4,960	9,710	4,960	4,960	29,550		0.0	
④사업수요	4,960	4,960	9,710	4,960	4,960	29,550		0.0	
⑤부족재원(④-③)	0	0	0	0	0	0		0.0	
지방채	0	0	0	0	0	0		0.0	
(채무부담)	0	0	0	0	0	0		0.0	
(민자)	0	0	0	0	0	0		0.0	
(기타)	0	0	0	0	0	0		0.0	
재정규모(①+⑤)	15,460	15,670	15,880	16,080	16,290	79,380		1.3	

## 5-19. 도시철도사업특별회계

○ 중기재정 운용방향 : 안전하고 편리한 도시철도 건설 구축

(단위: 백만원, %)

구 분	중 기 재 정 계 획					합 계	비중	연평균 신장률	비고
	2018	2019	2020	2021	2022				
①세입	233,947	212,430	147,301	47,802	38,657	680,138	100	△36.2	
지방세수입	0	0	0	0	0	0	0	0.0	
세외수입	1,005	1,005	1,005	1,005	1,005	5,025	1	0.0	
경상적세외수입	1,005	1,005	1,005	1,005	1,005	5,025	1	0.0	
임시적세외수입	0	0	0	0	0	0	0	0.0	
이전재원	77,759	96,648	15,955	0	0	190,362	28	△100.0	
보통교부세	0	0	0	0	0	0	0	0.0	
특별교부세	0	0	0	0	0	0	0	0.0	
부동산교부세	0	0	0	0	0	0	0	0.0	
소방안전교부세	0	0	0	0	0	0	0	0.0	
조정교부금등	0	0	0	0	0	0	0	0.0	
국고보조금	77,759	96,648	15,955	0	0	190,362	28	△100.0	
지역발전특별회계보조금	0	0	0	0	0	0	0	0.0	
기금	0	0	0	0	0	0	0	0.0	
시·도비보조금등	0	0	0	0	0	0	0	0.0	
보전수입등및내부거래	155,183	114,777	130,341	46,797	37,652	484,751	71	△29.8	
②경상지출	58,334	86,757	109,416	45,589	38,172	338,268	100	△10.1	
행정운영경비	7,127	7,881	9,203	9,973	10,600	44,784	13	10.4	
인력운영비	6,584	7,283	8,545	9,250	9,800	41,462	12	10.5	
기본경비	544	598	658	723	800	3,323	1	10.1	
재무활동	50,482	74,597	92,958	34,891	27,322	280,250	83	△14.2	
내부거래지출	27,939	33,035	41,417	31,139	23,920	157,449	47	△3.8	
보전지출	22,543	41,562	51,542	3,753	3,402	122,802	36	△37.7	
예비비	725	4,279	7,255	725	250	13,234	4	△23.4	
③투자자용재원(①-②)	175,612	125,673	37,885	2,213	485	341,870		△77.1	
④사업수요	175,612	125,673	37,885	2,213	485	341,870		△77.1	
⑤부족재원(④-③)	0	0	0	0	0	0		0.0	
지방채	0	0	0	0	0	0		0.0	
(채무부담)	0	0	0	0	0	0		0.0	
(민자)	8,259	30,027	108,480	154,080	184,240	485,086		117.3	
(기타)	0	0	0	0	0	0		0.0	
재정규모(①+⑤)	233,947	212,430	147,301	47,802	38,657	680,138		△36.2	

## 5-20. 도시개발특별회계

○ 중기재정 운용방향 : 도시개발사업 촉진 및 도시계획시설사업의 설치.지원

(단위: 백만원, %)

구 분	중 기 재 정 계 획					합 계	비중	연평균 신장률	비고
	2018	2019	2020	2021	2022				
①세입	35,033	35,043	35,053	35,063	35,073	175,267	100	0.0	
지방세수입	0	0	0	0	0	0	0	0.0	
세외수입	920	930	940	950	960	4,700	3	1.1	
경상적세외수입	640	650	660	670	680	3,300	2	1.5	
임시적세외수입	280	280	280	280	280	1,400	0	0.0	
이전재원	0	0	0	0	0	0	0	0.0	
보통교부세	0	0	0	0	0	0	0	0.0	
특별교부세	0	0	0	0	0	0	0	0.0	
부동산교부세	0	0	0	0	0	0	0	0.0	
소방안전교부세	0	0	0	0	0	0	0	0.0	
조정교부금등	0	0	0	0	0	0	0	0.0	
국고보조금	0	0	0	0	0	0	0	0.0	
지역발전특별회계보조금	0	0	0	0	0	0	0	0.0	
기금	0	0	0	0	0	0	0	0.0	
시·도비보조금등	0	0	0	0	0	0	0	0.0	
보전수입등및내부거래	34,113	34,113	34,113	34,113	34,113	170,567	97	0.0	
②경상지출	0	0	0	0	0	0	0	0.0	
행정운영경비	0	0	0	0	0	0	0	0.0	
인력운영비	0	0	0	0	0	0	0	0.0	
기본경비	0	0	0	0	0	0	0	0.0	
재무활동	0	0	0	0	0	0	0	0.0	
내부거래지출	0	0	0	0	0	0	0	0.0	
보전지출	0	0	0	0	0	0	0	0.0	
예비비	0	0	0	0	0	0	0	0.0	
③투자자용재원(①-②)	35,033	35,043	35,053	35,063	35,073	175,267		0.0	
④사업수요	35,033	35,043	35,053	35,063	35,073	175,267		0.0	
⑤부족재원(④-③)	0	0	0	0	0	0		0.0	
지방채	0	0	0	0	0	0		0.0	
(채무부담)	0	0	0	0	0	0		0.0	
(민자)	0	0	0	0	0	0		0.0	
(기타)	0	0	0	0	0	0		0.0	
재정규모(①+⑤)	35,033	35,043	35,053	35,063	35,073	175,267		0.0	

## 5-21. 장기미집행도시계획시설대지보상특별회계

○ 중기재정 운용방향 : 10년 이상 미집행 도시계획시설 대지 보상 재원의 안정적.계획적인 조달 및 관리

(단위: 백만원, %)

구 분	중 기 재 정 계 획					합 계	비중	연평균 신장률	비고
	2018	2019	2020	2021	2022				
①세입	359	366	374	382	390	1,872	100	2.2	
지방세수입	0	0	0	0	0	0	0	0.0	
세외수입	8	8	8	8	8	40	2	2.2	
경상적세외수입	8	8	8	8	8	40	2	2.2	
임시적세외수입	0	0	0	0	0	0	0	0.0	
이전재원	0	0	0	0	0	0	0	0.0	
보통교부세	0	0	0	0	0	0	0	0.0	
특별교부세	0	0	0	0	0	0	0	0.0	
부동산교부세	0	0	0	0	0	0	0	0.0	
소방안전교부세	0	0	0	0	0	0	0	0.0	
조정교부금등	0	0	0	0	0	0	0	0.0	
국고보조금	0	0	0	0	0	0	0	0.0	
지역발전특별회계보조금	0	0	0	0	0	0	0	0.0	
기금	0	0	0	0	0	0	0	0.0	
시·도비보조금등	0	0	0	0	0	0	0	0.0	
보전수입등및내부거래	351	359	366	374	382	1,832	98	2.2	
②경상지출	0	0	0	0	0	0	0	0.0	
행정운영경비	0	0	0	0	0	0	0	0.0	
인력운영비	0	0	0	0	0	0	0	0.0	
기본경비	0	0	0	0	0	0	0	0.0	
재무활동	0	0	0	0	0	0	0	0.0	
내부거래지출	0	0	0	0	0	0	0	0.0	
보전지출	0	0	0	0	0	0	0	0.0	
예비비	0	0	0	0	0	0	0	0.0	
③투자가용재원(①-②)	359	366	374	382	390	1,872		2.2	
④사업수요	359	366	374	382	390	1,872		2.2	
⑤부족재원(④-③)	0	0	0	0	0	0		0.0	
지방채	0	0	0	0	0	0		0.0	
(채무부담)	0	0	0	0	0	0		0.0	
(민자)	0	0	0	0	0	0		0.0	
(기타)	0	0	0	0	0	0		0.0	
재정규모(①+⑤)	359	366	374	382	390	1,872		2.2	

## 5-22. 기반시설특별회계

○ 중기재정 운용방향 : 건축물 건축행위로 인하여 유발되는 기반시설의 설치·정비·개량행위에 필요한 자원 확보, 토지의 합리적인 이용 촉진

(단위: 백만원, %)

구 분	중 기 재 정 계 획					합 계	비중	연평균 신장률	비고
	2018	2019	2020	2021	2022				
①세입	2,311	2,313	2,315	2,317	2,319	11,576	100	0.1	
지방세수입	0	0	0	0	0	0	0	0.0	
세외수입	140	142	144	146	148	720	6	1.4	
경상적세외수입	40	42	44	46	48	220	2	4.7	
임시적세외수입	100	100	100	100	100	500	4	0.0	
이전재원	0	0	0	0	0	0	0	0.0	
보통교부세	0	0	0	0	0	0	0	0.0	
특별교부세	0	0	0	0	0	0	0	0.0	
부동산교부세	0	0	0	0	0	0	0	0.0	
소방안전교부세	0	0	0	0	0	0	0	0.0	
조정교부금등	0	0	0	0	0	0	0	0.0	
국고보조금	0	0	0	0	0	0	0	0.0	
지역발전특별회계보조금	0	0	0	0	0	0	0	0.0	
기금	0	0	0	0	0	0	0	0.0	
시·도비보조금등	0	0	0	0	0	0	0	0.0	
보전수입등및내부거래	2,171	2,171	2,171	2,171	2,171	10,856	94	0.0	
②경상지출	100	100	100	100	100	500	100	0.0	
행정운영경비	0	0	0	0	0	0	0	0.0	
인력운영비	0	0	0	0	0	0	0	0.0	
기본경비	0	0	0	0	0	0	0	0.0	
재무활동	100	100	100	100	100	500	100	0.0	
내부거래지출	0	0	0	0	0	0	0	0.0	
보전지출	100	100	100	100	100	500	100	0.0	
예비비	0	0	0	0	0	0	0	0.0	
③투자사용재원(①-②)	2,211	2,213	2,215	2,217	2,219	11,076		0.1	
④사업수요	2,211	2,213	2,215	2,217	2,219	11,076		0.1	
⑤부족재원(④-③)	0	0	0	0	0	0		0.0	
지방채	0	0	0	0	0	0		0.0	
(채무부담)	0	0	0	0	0	0		0.0	
(민자)	0	0	0	0	0	0		0.0	
(기타)	0	0	0	0	0	0		0.0	
재정규모(①+⑤)	2,311	2,313	2,315	2,317	2,319	11,576		0.1	



## 5-23. 지하도상가특별회계

○ 중기재정 운용방향 : 지하도 상가 활성화를 위한 시설 안전 재투자 및 경영지원 확대

(단위: 백만원, %)

구 분	중 기 재 정 계 획					합 계	비중	연평균 신장률	비고
	2018	2019	2020	2021	2022				
①세입	21,061	21,350	21,570	23,080	23,290	110,351	100	2.5	
지방세수입	0	0	0	0	0	0	0	0.0	
세외수입	4,407	4,650	4,870	5,080	5,290	24,297	22	4.7	
경상적세외수입	4,407	4,650	4,870	5,080	5,290	24,297	22	4.7	
임시적세외수입	0	0	0	0	0	0	0	0.0	
이전재원	0	0	0	0	0	0	0	0.0	
보통교부세	0	0	0	0	0	0	0	0.0	
특별교부세	0	0	0	0	0	0	0	0.0	
부동산교부세	0	0	0	0	0	0	0	0.0	
소방안전교부세	0	0	0	0	0	0	0	0.0	
조정교부금등	0	0	0	0	0	0	0	0.0	
국고보조금	0	0	0	0	0	0	0	0.0	
지역발전특별회계보조금	0	0	0	0	0	0	0	0.0	
기금	0	0	0	0	0	0	0	0.0	
시·도비보조금등	0	0	0	0	0	0	0	0.0	
보전수입등및내부거래	16,654	16,700	16,700	18,000	18,000	86,054	78	2.0	
②경상지출	15,969	16,000	16,100	17,000	17,200	82,269	100	1.9	
행정운영경비	0	0	0	0	0	0	0	0.0	
인력운영비	0	0	0	0	0	0	0	0.0	
기본경비	0	0	0	0	0	0	0	0.0	
재무활동	0	0	0	0	0	0	0	0.0	
내부거래지출	0	0	0	0	0	0	0	0.0	
보전지출	0	0	0	0	0	0	0	0.0	
예비비	15,969	16,000	16,100	17,000	17,200	82,269	100	1.9	
③투자가용재원(①-②)	5,092	5,350	5,470	6,080	6,090	28,082		4.6	
④사업수요	5,092	5,350	5,470	6,080	6,090	28,082		4.6	
⑤부족재원(④-③)	0	0	0	0	0	0		0.0	
지방채	0	0	0	0	0	0		0.0	
(채무부담)	0	0	0	0	0	0		0.0	
(민자)	0	0	0	0	0	0		0.0	
(기타)	0	0	0	0	0	0		0.0	
재정규모(①+⑤)	21,061	21,350	21,570	23,080	23,290	110,351		2.5	

## 6. 기금

(단위: 백만원, %)

구 분	중 기 재 정 계 획					합 계	비중	연평균 신장률	비고
	2018	2019	2020	2021	2022				
①세입	497,788	462,741	448,061	454,357	483,677	2,346,624	100	△0.7	
지방세수입	0	0	0	0	0	0	0	0.0	
세외수입	8,814	8,429	9,517	10,654	11,195	48,608	2	6.2	
경상적세외수입	7,507	7,111	8,187	9,312	9,840	41,958	2	7.0	
임시적세외수입	1,307	1,318	1,330	1,342	1,355	6,650	0	0.9	
이전재원	21,428	23,189	15,683	13,712	13,789	87,801	4	△10.4	
보통교부세	0	0	0	0	0	0	0	0.0	
특별교부세	0	0	0	0	0	0	0	0.0	
부동산교부세	0	0	0	0	0	0	0	0.0	
소방안전교부세	0	0	0	0	0	0	0	0.0	
조정교부금등	0	0	0	0	0	0	0	0.0	
국고보조금	1,082	1,146	1,215	1,288	1,365	6,096	0	6.0	
지역발전특별회계보조금	0	0	0	0	0	0	0	0.0	
기금	20,346	22,043	14,468	12,424	12,424	81,705	3	△11.6	
시·도비보조금등	0	0	0	0	0	0	0	0.0	
보전수입등및내부거래	467,547	431,124	422,861	429,991	458,693	2,210,215	94	△0.5	
②경상지출	481,031	494,456	482,121	492,762	522,008	2,472,379	100	2.1	
행정운영경비	0	0	0	0	0	0	0	0.0	
인력운영비	0	0	0	0	0	0	0	0.0	
기본경비	0	0	0	0	0	0	0	0.0	
재무활동	481,031	494,456	482,121	492,762	522,008	2,472,379	100	2.1	
내부거래지출	123,382	102,217	92,246	82,280	102,349	502,474	20	△4.6	
보전지출	357,649	392,239	389,875	410,482	419,659	1,969,905	80	4.1	
예비비	0	0	0	0	0	0	0	0.0	
③투자가용재원(①-②)	16,757	-31,715	-34,061	-38,406	-38,331	-125,755	0	0.0	
④사업수요	134,947	113,555	111,209	106,864	106,939	573,515		△5.6	
⑤부족재원(④-③)	118,190	145,270	145,270	145,270	145,270	699,270		5.3	
지방채	118,190	145,270	145,270	145,270	145,270	699,270		5.3	
(채무부담)	0	0	0	0	0	0		0.0	
(민자)	0	0	0	0	0	0		0.0	
(기타)	0	0	0	0	0	0		0.0	
재정규모(①+⑤)	615,978	608,011	593,331	599,627	628,947	3,045,894		0.5	

## 6-1. 통합관리기금

○ 중기재정 운용방향 : 개별기금 여유자금의 효율적인 활용을 통한 기금운용의 공공성과 지방재정의 효율성 증진

(단위: 백만원, %)

구 분	중 기 재 정 계 획					합 계	비중	연평균 신장률	비고
	2018	2019	2020	2021	2022				
①세입	64,124	55,547	46,212	46,281	54,331	266,495	100	△4.1	
지방세수입	0	0	0	0	0	0	0	0.0	
세외수입	309	111	110	300	250	1,079	0	△5.1	
경상적세외수입	309	111	110	300	250	1,079	0	△5.1	
임시적세외수입	0	0	0	0	0	0	0	0.0	
이전재원	0	0	0	0	0	0	0	0.0	
보통교부세	0	0	0	0	0	0	0	0.0	
특별교부세	0	0	0	0	0	0	0	0.0	
부동산교부세	0	0	0	0	0	0	0	0.0	
소방안전교부세	0	0	0	0	0	0	0	0.0	
조정교부금등	0	0	0	0	0	0	0	0.0	
국고보조금	0	0	0	0	0	0	0	0.0	
지역발전특별회계보조금	0	0	0	0	0	0	0	0.0	
기금	0	0	0	0	0	0	0	0.0	
시·도비보조금등	0	0	0	0	0	0	0	0.0	
보전수입등및내부거래	63,815	55,436	46,102	45,981	54,081	265,416	100	△4.1	
②경상지출	64,124	55,547	46,212	46,281	54,331	266,495	100	△4.1	
행정운영경비	0	0	0	0	0	0	0	0.0	
인력운영비	0	0	0	0	0	0	0	0.0	
기본경비	0	0	0	0	0	0	0	0.0	
재무활동	64,124	55,547	46,212	46,281	54,331	266,495	100	△4.1	
내부거래지출	47,923	51,827	41,827	31,827	41,827	215,231	81	△3.3	
보전지출	16,200	3,720	4,386	14,454	12,504	51,264	19	△6.3	
예비비	0	0	0	0	0	0	0	0.0	
③투자자용재원(①-②)	0	0	0	0	0	0		0.0	
④사업수요	0	0	0	0	0	0		0.0	
⑤부족재원(④-③)	0	0	0	0	0	0		0.0	
지방채	0	0	0	0	0	0		0.0	
(채무부담)	0	0	0	0	0	0		0.0	
(민자)	0	0	0	0	0	0		0.0	
(기타)	0	0	0	0	0	0		0.0	
재정규모(①+⑤)	64,124	55,547	46,212	46,281	54,331	266,495		△4.1	

## 6-2. 남북교류협력기금

○ 중기재정 운용방향 : 남북교류협력 및 통일정책사업 지원 등

(단위: 백만원, %)

구 분	중 기 재 정 계 획					합 계	비중	연평균 신장률	비고
	2018	2019	2020	2021	2022				
①세입	1,389	1,473	1,561	1,655	1,754	7,832	100	6.0	
지방세수입	0	0	0	0	0	0	0	0.0	
세외수입	17	18	19	20	21	94	1	5.0	
경상적세외수입	17	18	19	20	21	94	1	5.0	
임시적세외수입	0	0	0	0	0	0	1	0.0	
이전재원	0	0	0	0	0	0	0	0.0	
보통교부세	0	0	0	0	0	0	0	0.0	
특별교부세	0	0	0	0	0	0	0	0.0	
부동산교부세	0	0	0	0	0	0	0	0.0	
소방안전교부세	0	0	0	0	0	0	0	0.0	
조정교부금등	0	0	0	0	0	0	0	0.0	
국고보조금	0	0	0	0	0	0	0	0.0	
지역발전특별회계보조금	0	0	0	0	0	0	0	0.0	
기금	0	0	0	0	0	0	0	0.0	
시·도비보조금등	0	0	0	0	0	0	0	0.0	
보전수입등및내부거래	1,372	1,455	1,542	1,635	1,733	7,738	99	6.0	
②경상지출	187	198	210	222	236	1,053	100	6.0	
행정운영경비	0	0	0	0	0	0	0	0.0	
인력운영비	0	0	0	0	0	0	0	0.0	
기본경비	0	0	0	0	0	0	0	0.0	
재무활동	187	198	210	222	236	1,053	100	6.0	
내부거래지출	187	198	210	222	236	1,053	100	6.0	
보전지출	0	0	0	0	0	0	0	0.0	
예비비	0	0	0	0	0	0	0	0.0	
③투자자용재원(①-②)	1,203	1,275	1,351	1,432	1,518	6,780		6.0	
④사업수요	1,203	1,275	1,351	1,432	1,518	6,780		6.0	
⑤부족재원(④-③)	0	0	0	0	0	0		0.0	
지방채	0	0	0	0	0	0		0.0	
(채무부담)	0	0	0	0	0	0		0.0	
(민자)	0	0	0	0	0	0		0.0	
(기타)	0	0	0	0	0	0		0.0	
재정규모(①+⑤)	1,389	1,473	1,561	1,655	1,754	7,832		6.0	

## 6-3. 지방채상환기금

○ 중기재정 운용방향 : 사회간접자본시설 확충 및 지역개발사업 등을 위하여 발행한 지방채 원리금의 연차별 상환 자원

(단위: 백만원, %)

구 분	중 기 재 정 계 획					합 계	비중	연평균 신장률	비고
	2018	2019	2020	2021	2022				
①세입	11,165	11,181	11,205	11,230	11,256	56,036	100	0.2	
지방세수입	0	0	0	0	0	0	0	0.0	
세외수입	0	0	0	0	0	0	0	0.0	
경상적세외수입	0	0	0	0	0	0	0	0.0	
임시적세외수입	0	0	0	0	0	0	0	0.0	
이전자원	0	0	0	0	0	0	0	0.0	
보통교부세	0	0	0	0	0	0	0	0.0	
특별교부세	0	0	0	0	0	0	0	0.0	
부동산교부세	0	0	0	0	0	0	0	0.0	
소방안전교부세	0	0	0	0	0	0	0	0.0	
조정교부금등	0	0	0	0	0	0	0	0.0	
국고보조금	0	0	0	0	0	0	0	0.0	
지역발전특별회계보조금	0	0	0	0	0	0	0	0.0	
기금	0	0	0	0	0	0	0	0.0	
시·도비보조금등	0	0	0	0	0	0	0	0.0	
보전수입등및내부거래	11,164	11,181	11,205	11,230	11,256	56,035	100	0.2	
②경상지출	11,165	11,181	11,205	11,230	11,256	56,036	100	0.2	
행정운영경비	0	0	0	0	0	0	0	0.0	
인력운영비	0	0	0	0	0	0	0	0.0	
기본경비	0	0	0	0	0	0	0	0.0	
재무활동	11,165	11,181	11,205	11,230	11,256	56,036	100	0.2	
내부거래지출	0	0	0	0	0	0	0	0.0	
보전지출	11,165	11,181	11,205	11,230	11,256	56,036	100	0.2	
예비비	0	0	0	0	0	0	0	0.0	
③투자비용재원(①-②)	0	0	0	0	0	0		0.0	
④사업수요	0	0	0	0	0	0		0.0	
⑤부족재원(④-③)	0	0	0	0	0	0		0.0	
지방채	0	0	0	0	0	0		0.0	
(채무부담)	0	0	0	0	0	0		0.0	
(민자)	0	0	0	0	0	0		0.0	
(기타)	0	0	0	0	0	0		0.0	
재정규모(①+⑤)	11,165	11,181	11,205	11,230	11,256	56,036		0.2	

## 6-4. 지역개발기금

○ 중기재정 운용방향 : 주민복지증진 및 지역개발사업을 효율적으로 추진하기 위한 필요자금 조달·공급

(단위: 백만원, %)

구 분	중 기 재 정 계 획					합 계	비중	연평균 신장률	비고
	2018	2019	2020	2021	2022				
①세입	139,217	122,119	128,543	134,741	141,278	665,897	100	0.4	
지방세수입	0	0	0	0	0	0	0	0.0	
세외수입	1,331	784	917	1,066	1,527	5,626	1	3.5	
경상적세외수입	1,331	784	917	1,066	1,527	5,626	1	3.5	
임시적세외수입	0	0	0	0	0	0	0	0.0	
이전재원	0	0	0	0	0	0	0	0.0	
보통교부세	0	0	0	0	0	0	0	0.0	
특별교부세	0	0	0	0	0	0	0	0.0	
부동산교부세	0	0	0	0	0	0	0	0.0	
소방안전교부세	0	0	0	0	0	0	0	0.0	
조정교부금등	0	0	0	0	0	0	0	0.0	
국고보조금	0	0	0	0	0	0	0	0.0	
지역발전특별회계보조금	0	0	0	0	0	0	0	0.0	
기금	0	0	0	0	0	0	0	0.0	
시·도비보조금등	0	0	0	0	0	0	0	0.0	
보전수입등및내부거래	137,886	121,334	127,626	133,675	139,750	660,271	99	0.3	
②경상지출	257,405	267,386	273,811	280,008	286,546	1,365,156	100	2.7	
행정운영경비	0	0	0	0	0	0	0	0.0	
인력운영비	0	0	0	0	0	0	0	0.0	
기본경비	0	0	0	0	0	0	0	0.0	
재무활동	257,405	267,386	273,811	280,008	286,546	1,365,156	100	2.7	
내부거래지출	74,900	50,000	50,000	50,000	60,000	284,900	21	△5.4	
보전지출	182,505	217,386	223,811	230,008	226,546	1,080,256	79	5.6	
예비비	0	0	0	0	0	0	0	0.0	
③투자자용재원(①-②)	-118,188	-145,268	-145,268	-145,268	-145,268	-699,259		0.0	
④사업수요	2	2	2	2	2	11		0.0	
⑤부족재원(④-③)	118,190	145,270	145,270	145,270	145,270	699,270		5.3	
지방채	118,190	145,270	145,270	145,270	145,270	699,270		5.3	
(채무부담)	0	0	0	0	0	0		0.0	
(민자)	0	0	0	0	0	0		0.0	
(기타)	0	0	0	0	0	0		0.0	
재정규모(①+⑤)	257,407	267,389	273,813	280,011	286,548	1,365,167		2.7	

## 6-5. 지방세발전기금

○ 중기재정 운용방향 : 지방세에 대한 연구.조사 및 평가 등에 필요한 지방세발전기금의 효율적 관리 및 운용

(단위: 백만원, %)

구 분	중 기 재 정 계 획					합 계	비중	연평균 신장률	비고
	2018	2019	2020	2021	2022				
①세입	563	585	613	640	667	3,068	100	4.3	
지방세수입	0	0	0	0	0	0	0	0.0	
세외수입	1	1	1	1	1	3	0	0.0	
경상적세외수입	1	1	1	1	1	3	0	0.0	
임시적세외수입	0	0	0	0	0	0	0	0.0	
이전재원	0	0	0	0	0	0	0	0.0	
보통교부세	0	0	0	0	0	0	0	0.0	
특별교부세	0	0	0	0	0	0	0	0.0	
부동산교부세	0	0	0	0	0	0	0	0.0	
소방안전교부세	0	0	0	0	0	0	0	0.0	
조정교부금등	0	0	0	0	0	0	0	0.0	
국고보조금	0	0	0	0	0	0	0	0.0	
지역발전특별회계보조금	0	0	0	0	0	0	0	0.0	
기금	0	0	0	0	0	0	0	0.0	
시·도비보조금등	0	0	0	0	0	0	0	0.0	
보전수입등및내부거래	563	585	613	640	667	3,066	100	4.3	
②경상지출	46	40	40	40	40	206	100	△3.7	
행정운영경비	0	0	0	0	0	0	0	0.0	
인력운영비	0	0	0	0	0	0	0	0.0	
기본경비	0	0	0	0	0	0	0	0.0	
재무활동	46	40	40	40	40	206	100	△3.7	
내부거래지출	0	0	0	0	0	0	0	0.0	
보전지출	46	40	40	40	40	206	100	△3.7	
예비비	0	0	0	0	0	0	0	0.0	
③투자자용재원(①-②)	517	545	573	600	627	2,862		4.9	
④사업수요	517	545	573	600	627	2,862		4.9	
⑤부족재원(④-③)	0	0	0	0	0	0		0.0	
지방채	0	0	0	0	0	0		0.0	
(채무부담)	0	0	0	0	0	0		0.0	
(민자)	0	0	0	0	0	0		0.0	
(기타)	0	0	0	0	0	0		0.0	
재정규모(①+⑤)	563	585	613	640	667	3,068		4.3	

## 6-6. 재난관리기금

○ 중기재정 운용방향 : 재난, 재해의 예방 및 응급조치 등에 소요되는 기금의 효율적 운용 및 관리

(단위: 백만원, %)

구 분	중 기 재 정 계 획					합 계	비중	연평균 신장률	비고
	2018	2019	2020	2021	2022				
①세입	94,150	96,015	96,633	97,254	97,877	481,929	100	1.0	
지방세수입	0	0	0	0	0	0	0	0.0	
세외수입	1,580	1,583	1,586	1,589	1,592	7,929	2	0.2	
경상적세외수입	1,530	1,533	1,536	1,539	1,542	7,679	2	0.2	
임시적세외수입	50	50	50	50	50	250	0	0.0	
이전재원	0	0	0	0	0	0	0	0.0	
보통교부세	0	0	0	0	0	0	0	0.0	
특별교부세	0	0	0	0	0	0	0	0.0	
부동산교부세	0	0	0	0	0	0	0	0.0	
소방안전교부세	0	0	0	0	0	0	0	0.0	
조정교부금등	0	0	0	0	0	0	0	0.0	
국고보조금	0	0	0	0	0	0	0	0.0	
지역발전특별회계보조금	0	0	0	0	0	0	0	0.0	
기금	0	0	0	0	0	0	0	0.0	
시·도비보조금등	0	0	0	0	0	0	0	0.0	
보전수입등및내부거래	92,570	94,432	95,047	95,665	96,285	474,000	98	1.0	
②경상지출	72,871	74,612	75,080	75,551	76,024	374,138	100	1.1	
행정운영경비	0	0	0	0	0	0	0	0.0	
인력운영비	0	0	0	0	0	0	0	0.0	
기본경비	0	0	0	0	0	0	0	0.0	
재무활동	72,871	74,612	75,080	75,551	76,024	374,138	100	1.1	
내부거래지출	0	0	0	0	0	0	0	0.0	
보전지출	72,871	74,612	75,080	75,551	76,024	374,138	100	1.1	
예비비	0	0	0	0	0	0	0	0.0	
③투자자용재원(①-②)	21,279	21,403	21,553	21,703	21,853	107,791		0.7	
④사업수요	21,279	21,403	21,553	21,703	21,853	107,791		0.7	
⑤부족재원(④-③)	0	0	0	0	0	0		0.0	
지방채	0	0	0	0	0	0		0.0	
(채무부담)	0	0	0	0	0	0		0.0	
(민자)	0	0	0	0	0	0		0.0	
(기타)	0	0	0	0	0	0		0.0	
재정규모(①+⑤)	94,150	96,015	96,633	97,254	97,877	481,929		1.0	



## 6-7. 재해구호기금

○ 중기재정 운용방향 : 재해 발생 시 응급적인 구호사업 지원

(단위: 백만원, %)

구 분	중 기 재 정 계 획					합 계	비중	연평균 신장률	비고
	2018	2019	2020	2021	2022				
①세입	31,869	36,092	40,885	46,323	52,495	207,664	100	13.3	
지방세수입	0	0	0	0	0	0	0	0.0	
세외수입	635	640	647	653	660	3,234	2	1.0	
경상적세외수입	635	640	647	653	660	3,234	2	1.0	
임시적세외수입	0	0	0	0	0	0	0	0.0	
이전재원	0	0	0	0	0	0	0	0.0	
보통교부세	0	0	0	0	0	0	0	0.0	
특별교부세	0	0	0	0	0	0	0	0.0	
부동산교부세	0	0	0	0	0	0	0	0.0	
소방안전교부세	0	0	0	0	0	0	0	0.0	
조정교부금등	0	0	0	0	0	0	0	0.0	
국고보조금	0	0	0	0	0	0	0	0.0	
지역발전특별회계보조금	0	0	0	0	0	0	0	0.0	
기금	0	0	0	0	0	0	0	0.0	
시·도비보조금등	0	0	0	0	0	0	0	0.0	
보전수입등및내부거래	31,234	35,452	40,238	45,670	51,836	204,430	98	13.5	
②경상지출	28,169	32,392	37,185	42,623	48,795	189,164	100	14.7	
행정운영경비	0	0	0	0	0	0	0	0.0	
인력운영비	0	0	0	0	0	0	0	0.0	
기본경비	0	0	0	0	0	0	0	0.0	
재무활동	28,169	32,392	37,185	42,623	48,795	189,164	100	14.7	
내부거래지출	0	0	0	0	0	0	0	0.0	
보전지출	28,169	32,392	37,185	42,623	48,795	189,164	100	14.7	
예비비	0	0	0	0	0	0	0	0.0	
③투자비용재원(①-②)	3,700	3,700	3,700	3,700	3,700	18,500		0.0	
④사업수요	3,700	3,700	3,700	3,700	3,700	18,500		0.0	
⑤부족재원(④-③)	0	0	0	0	0	0		0.0	
지방채	0	0	0	0	0	0		0.0	
(채무부담)	0	0	0	0	0	0		0.0	
(민자)	0	0	0	0	0	0		0.0	
(기타)	0	0	0	0	0	0		0.0	
재정규모(①+⑤)	31,869	36,092	40,885	46,323	52,495	207,664		13.3	

## 6-8. 사회복지기금

○ 중기재정 운용방향 : 사회복지사업 및 기초생활보장사업의 효율적 추진, 노인복지 증진

(단위: 백만원, %)

구 분	중 기 재 정 계 획					합 계	비중	연평균 신장률	비고
	2018	2019	2020	2021	2022				
①세입	965	981	1,014	1,051	1,093	5,104	100	3.1	
지방세수입	0	0	0	0	0	0	0	0.0	
세외수입	227	238	249	262	274	1,250	24	4.9	
경상적세외수입	2	2	1	1	1	7	0	△15.0	
임시적세외수입	225	236	248	260	273	1,243	24	5.0	
이전재원	0	0	0	0	0	0	0	0.0	
보통교부세	0	0	0	0	0	0	0	0.0	
특별교부세	0	0	0	0	0	0	0	0.0	
부동산교부세	0	0	0	0	0	0	0	0.0	
소방안전교부세	0	0	0	0	0	0	0	0.0	
조정교부금등	0	0	0	0	0	0	0	0.0	
국고보조금	0	0	0	0	0	0	0	0.0	
지역발전특별회계보조금	0	0	0	0	0	0	0	0.0	
기금	0	0	0	0	0	0	0	0.0	
시·도비보조금등	0	0	0	0	0	0	0	0.0	
보전수입등및내부거래	739	743	764	790	818	3,854	76	2.6	
②경상지출	510	561	594	631	703	2,998	100	8.4	
행정운영경비	0	0	0	0	0	0	0	0.0	
인력운영비	0	0	0	0	0	0	0	0.0	
기본경비	0	0	0	0	0	0	0	0.0	
재무활동	510	561	594	631	703	2,998	100	8.4	
내부거래지출	232	67	100	137	209	745	25	△2.6	
보전지출	278	494	494	494	494	2,253	75	15.5	
예비비	0	0	0	0	0	0	0	0.0	
③투자비용재원(①-②)	456	420	420	420	390	2,106		△3.8	
④사업수요	456	420	420	420	390	2,106		△3.8	
⑤부족재원(④-③)	0	0	0	0	0	0		0.0	
지방채	0	0	0	0	0	0		0.0	
(채무부담)	0	0	0	0	0	0		0.0	
(민자)	0	0	0	0	0	0		0.0	
(기타)	0	0	0	0	0	0		0.0	
재정규모(①+⑤)	965	981	1,014	1,051	1,093	5,104		3.1	

## 6-9. 식품진흥기금

○ 중기재정 운용방향 : 식품위생, 국민영양향상 등 식품산업발전 사업 지원

(단위: 백만원, %)

구 분	중 기 재 정 계 획					합 계	비중	연평균 신장률	비고
	2018	2019	2020	2021	2022				
①세입	3,480	3,491	3,506	3,520	3,535	17,532	100	0.4	
지방세수입	0	0	0	0	0	0	0	0.0	
세외수입	1,073	1,075	1,076	1,078	1,080	5,382	31	0.1	
경상적세외수입	53	55	56	58	60	282	2	2.8	
임시적세외수입	1,020	1,020	1,020	1,020	1,020	5,100	29	0.0	
이전재원	0	0	0	0	0	0	0	0.0	
보통교부세	0	0	0	0	0	0	0	0.0	
특별교부세	0	0	0	0	0	0	0	0.0	
부동산교부세	0	0	0	0	0	0	0	0.0	
소방안전교부세	0	0	0	0	0	0	0	0.0	
조정교부금등	0	0	0	0	0	0	0	0.0	
국고보조금	0	0	0	0	0	0	0	0.0	
지역발전특별회계보조금	0	0	0	0	0	0	0	0.0	
기금	0	0	0	0	0	0	0	0.0	
시·도비보조금등	0	0	0	0	0	0	0	0.0	
보전수입등및내부거래	2,407	2,416	2,429	2,442	2,455	12,150	69	0.5	
②경상지출	1,543	1,543	1,543	1,543	1,543	7,713	100	0.0	
행정운영경비	0	0	0	0	0	0	0	0.0	
인력운영비	0	0	0	0	0	0	0	0.0	
기본경비	0	0	0	0	0	0	0	0.0	
재무활동	1,543	1,543	1,543	1,543	1,543	7,713	100	0.0	
내부거래지출	0	0	0	0	0	0	0	0.0	
보전지출	1,543	1,543	1,543	1,543	1,543	7,713	100	0.0	
예비비	0	0	0	0	0	0	0	0.0	
③투자비용재원(①-②)	1,937	1,949	1,963	1,978	1,992	9,819		0.7	
④사업수요	1,937	1,949	1,963	1,978	1,992	9,819		0.7	
⑤부족재원(④-③)	0	0	0	0	0	0		0.0	
지방채	0	0	0	0	0	0		0.0	
(채무부담)	0	0	0	0	0	0		0.0	
(민자)	0	0	0	0	0	0		0.0	
(기타)	0	0	0	0	0	0		0.0	
재정규모(①+⑤)	3,480	3,491	3,506	3,520	3,535	17,532		0.4	

## 6-10. 양성평등기금

○ 중기재정 운용방향 : 여성의 사회참여 확대, 한부모 가족과 여성의 복지 증진 사업 등 지원

(단위: 백만원, %)

구 분	중 기 재 정 계 획					합 계	비중	연평균 신장률	비고
	2018	2019	2020	2021	2022				
①세입	240	249	258	267	277	1,291	100	3.6	
지방세수입	0	0	0	0	0	0	0	0.0	
세외수입	2	2	2	1	1	8	1	△18.9	
경상적세외수입	2	2	2	1	1	8	1	△18.9	
임시적세외수입	0	0	0	0	0	0	1	0.0	
이전재원	0	0	0	0	0	0	0	0.0	
보통교부세	0	0	0	0	0	0	0	0.0	
특별교부세	0	0	0	0	0	0	0	0.0	
부동산교부세	0	0	0	0	0	0	0	0.0	
소방안전교부세	0	0	0	0	0	0	0	0.0	
조정교부금등	0	0	0	0	0	0	0	0.0	
국고보조금	0	0	0	0	0	0	0	0.0	
지역발전특별회계보조금	0	0	0	0	0	0	0	0.0	
기금	0	0	0	0	0	0	0	0.0	
시·도비보조금등	0	0	0	0	0	0	0	0.0	
보전수입등및내부거래	238	247	256	266	276	1,283	99	3.7	
②경상지출	140	125	109	93	77	546	100	△13.9	
행정운영경비	0	0	0	0	0	0	0	0.0	
인력운영비	0	0	0	0	0	0	0	0.0	
기본경비	0	0	0	0	0	0	0	0.0	
재무활동	140	125	109	93	77	546	100	△13.9	
내부거래지출	140	125	109	93	77	546	100	△13.9	
보전지출	0	0	0	0	0	0	0	0.0	
예비비	0	0	0	0	0	0	0	0.0	
③투자비용재원(①-②)	100	124	148	173	199	745		18.8	
④사업수요	100	124	148	173	199	745		18.8	
⑤부족재원(④-③)	0	0	0	0	0	0		0.0	
지방채	0	0	0	0	0	0		0.0	
(채무부담)	0	0	0	0	0	0		0.0	
(민자)	0	0	0	0	0	0		0.0	
(기타)	0	0	0	0	0	0		0.0	
재정규모(①+⑤)	240	249	258	267	277	1,291		3.6	

## 6-11. 화장시설주변지역주민지원기금

○ 중기재정 운용방향 : 화장시설 주변지역 주민을 지원함으로써 그 설치·조성사업의 원활한 추진

(단위: 백만원, %)

구 분	중 기 재 정 계 획					합 계	비중	연평균 신장률	비고
	2018	2019	2020	2021	2022				
①세입	926	765	1,023	1,033	1,033	4,779	100	2.8	
지방세수입	0	0	0	0	0	0	0	0.0	
세외수입	2	10	10	10	10	42	1	46.2	
경상적세외수입	2	10	10	10	10	42	1	46.2	
임시적세외수입	0	0	0	0	0	0	0	0.0	
이전재원	0	0	0	0	0	0	0	0.0	
보통교부세	0	0	0	0	0	0	0	0.0	
특별교부세	0	0	0	0	0	0	0	0.0	
부동산교부세	0	0	0	0	0	0	0	0.0	
소방안전교부세	0	0	0	0	0	0	0	0.0	
조정교부금등	0	0	0	0	0	0	0	0.0	
국고보조금	0	0	0	0	0	0	0	0.0	
지역발전특별회계보조금	0	0	0	0	0	0	0	0.0	
기금	0	0	0	0	0	0	0	0.0	
시·도비보조금등	0	0	0	0	0	0	0	0.0	
보전수입등및내부거래	924	755	1,013	1,023	1,023	4,737	99	2.6	
②경상지출	116	245	503	513	513	1,889	100	45.1	
행정운영경비	0	0	0	0	0	0	0	0.0	
인력운영비	0	0	0	0	0	0	0	0.0	
기본경비	0	0	0	0	0	0	0	0.0	
재무활동	116	245	503	513	513	1,889	100	45.1	
내부거래지출	0	0	0	0	0	0	0	0.0	
보전지출	116	245	503	513	513	1,889	100	45.1	
예비비	0	0	0	0	0	0	0	0.0	
③투자비용재원(①-②)	810	520	520	520	520	2,890		△10.5	
④사업수요	810	520	520	520	520	2,890		△10.5	
⑤부족재원(④-③)	0	0	0	0	0	0		0.0	
지방채	0	0	0	0	0	0		0.0	
(채무부담)	0	0	0	0	0	0		0.0	
(민자)	0	0	0	0	0	0		0.0	
(기타)	0	0	0	0	0	0		0.0	
재정규모(①+⑤)	926	765	1,023	1,033	1,033	4,779		2.8	

## 6-12. 도시 및 주거환경 정비기금

○ 중기재정 운용방향 : 도시 및 주거 환경정비법에 의한 정비사업의 원활한 수행을 위한 지원

(단위: 백만원, %)

구 분	중 기 재 정 계 획					합 계	비중	연평균 신장률	비고
	2018	2019	2020	2021	2022				
①세입	48,577	25,406	29,122	38,514	51,229	192,848	100	1.3	
지방세수입	0	0	0	0	0	0	0	0.0	
세외수입	102	128	478	528	578	1,815	1	54.3	
경상적세외수입	92	118	468	518	568	1,765	1	57.6	
임시적세외수입	10	10	10	10	10	50	0	0.0	
이전재원	20,346	22,043	14,468	12,424	12,424	81,705	42	△11.6	
보통교부세	0	0	0	0	0	0	0	0.0	
특별교부세	0	0	0	0	0	0	0	0.0	
부동산교부세	0	0	0	0	0	0	0	0.0	
소방안전교부세	0	0	0	0	0	0	0	0.0	
조정교부금등	0	0	0	0	0	0	0	0.0	
국고보조금	0	0	0	0	0	0	0	0.0	
지역발전특별회계보조금	0	0	0	0	0	0	0	0.0	
기금	20,346	22,043	14,468	12,424	12,424	81,705	42	△11.6	
시·도비보조금등	0	0	0	0	0	0	0	0.0	
보전수입등및내부거래	28,129	3,235	14,176	25,562	38,227	109,329	57	8.0	
②경상지출	5,323	3,695	5,080	10,145	21,090	45,333	100	41.1	
행정운영경비	0	0	0	0	0	0	0	0.0	
인력운영비	0	0	0	0	0	0	0	0.0	
기본경비	0	0	0	0	0	0	0	0.0	
재무활동	5,323	3,695	5,080	10,145	21,090	45,333	100	41.1	
내부거래지출	0	0	0	0	0	0	0	0.0	
보전지출	5,323	3,695	5,080	10,145	21,090	45,333	100	41.1	
예비비	0	0	0	0	0	0	0	0.0	
③투자가용재원(①-②)	43,254	21,712	24,042	28,369	30,139	147,515		△8.6	
④사업수요	43,254	21,712	24,042	28,369	30,139	147,515		△8.6	
⑤부족재원(④-③)	0	0	0	0	0	0		0.0	
지방채	0	0	0	0	0	0		0.0	
(채무부담)	0	0	0	0	0	0		0.0	
(민자)	0	0	0	0	0	0		0.0	
(기타)	0	0	0	0	0	0		0.0	
재정규모(①+⑤)	48,577	25,406	29,122	38,514	51,229	192,848		1.3	

## 6-13. 중소기업육성기금

○ 중기재정 운용방향 : 중소기업의 자생력 배양, 산업단지 경쟁력 강화 및 친환경 산업단지 조성, 중소유통업체 및 시장의 현대화를 통한 경쟁력 강화

(단위: 백만원, %)

구 분	중 기 재 정 계 획					합 계	비중	연평균 신장률	비고
	2018	2019	2020	2021	2022				
①세입	73,242	80,453	58,594	42,436	36,907	291,633	100	△15.7	
지방세수입	0	0	0	0	0	0	0	0	
세외수입	2,664	2,939	3,500	4,200	4,230	17,533	6	12.3	
경상적세외수입	2,664	2,939	3,500	4,200	4,230	17,533	6	12.3	
임시적세외수입	0	0	0	0	0	0	0	0	
이전재원	0	0	0	0	0	0	0	0.0	
보통교부세	0	0	0	0	0	0	0	0.0	
특별교부세	0	0	0	0	0	0	0	0.0	
부동산교부세	0	0	0	0	0	0	0	0.0	
소방안전교부세	0	0	0	0	0	0	0	0.0	
조정교부금등	0	0	0	0	0	0	0	0.0	
국고보조금	0	0	0	0	0	0	0	0.0	
지역발전특별회계보조금	0	0	0	0	0	0	0	0.0	
기금	0	0	0	0	0	0	0	0.0	
시·도비보조금등	0	0	0	0	0	0	0	0.0	
보전수입등및내부거래	70,578	77,514	55,094	38,236	32,677	274,100	94	△17.5	
②경상지출	21,877	29,088	12,229	5,071	1,542	69,808	100	△48.5	
행정운영경비	0	0	0	0	0	0	0	0	
인력운영비	0	0	0	0	0	0	0	0	
기본경비	0	0	0	0	0	0	0	0	
재무활동	21,877	29,088	12,229	5,071	1,542	69,808	100	△48.5	
내부거래지출	0	0	0	0	0	0	0	0	
보전지출	21,877	29,088	12,229	5,071	1,542	69,808	100	△48.5	
예비비	0	0	0	0	0	0	0	0	
③투자가용자원(①-②)	51,365	51,365	46,365	37,365	35,365	221,825		△8.9	
④사업수요	51,365	51,365	46,365	37,365	35,365	221,825		△8.9	
⑤부족자원(④-③)	0	0	0	0	0	0		0	
지방채	0	0	0	0	0	0		0	
(채무부담)	0	0	0	0	0	0		0	
(민자)	0	0	0	0	0	0		0	
(기타)	0	0	0	0	0	0		0	
재정규모(①+⑤)	73,242	80,453	58,594	42,436	36,907	291,633		△15.7	

## 6-14. 에너지사업기금

○ 중기재정 운용방향 : 기후변화 대응 및 도시가스 보급 확대로 시민의 삶의 질 향상

(단위: 백만원, %)

구 분	중 기 재 정 계 획					합 계	비중	연평균 신장률	비고
	2018	2019	2020	2021	2022				
①세입	16,681	17,074	17,473	17,884	18,306	87,418	100	2.4	
지방세수입	0	0	0	0	0	0	0	0.0	
세외수입	574	593	607	621	635	3,030	3	2.6	
경상적세외수입	574	593	607	621	635	3,030	3	2.6	
임시적세외수입	0	0	0	0	0	0	0	0.0	
이전재원	1,082	1,146	1,215	1,288	1,365	6,096	7	6.0	
보통교부세	0	0	0	0	0	0	0	0.0	
특별교부세	0	0	0	0	0	0	0	0.0	
부동산교부세	0	0	0	0	0	0	0	0.0	
소방안전교부세	0	0	0	0	0	0	0	0.0	
조정교부금등	0	0	0	0	0	0	0	0.0	
국고보조금	1,082	1,146	1,215	1,288	1,365	6,096	7	6.0	
지역발전특별회계보조금	0	0	0	0	0	0	0	0.0	
기금	0	0	0	0	0	0	0	0.0	
시·도비보조금등	0	0	0	0	0	0	0	0.0	
보전수입등및내부거래	15,025	15,335	15,651	15,975	16,306	78,292	90	2.1	
②경상지출	7,832	8,036	8,436	8,847	9,269	42,420	100	4.3	
행정운영경비	0	0	0	0	0	0	0	0.0	
인력운영비	0	0	0	0	0	0	0	0.0	
기본경비	0	0	0	0	0	0	0	0.0	
재무활동	7,832	8,036	8,436	8,847	9,269	42,420	100	4.3	
내부거래지출	0	0	0	0	0	0	0	0.0	
보전지출	7,832	8,036	8,436	8,847	9,269	42,420	100	4.3	
예비비	0	0	0	0	0	0	0	0.0	
③투자비용재원(①-②)	8,849	9,037	9,037	9,037	9,037	44,997		0.5	
④사업수요	8,849	9,037	9,037	9,037	9,037	44,997		0.5	
⑤부족재원(④-③)	0	0	0	0	0	0		0.0	
지방채	0	0	0	0	0	0		0.0	
(채무부담)	0	0	0	0	0	0		0.0	
(민자)	0	0	0	0	0	0		0.0	
(기타)	0	0	0	0	0	0		0.0	
재정규모(①+⑤)	16,681	17,074	17,473	17,884	18,306	87,418		2.4	



## 6-15. 농어촌진흥기금

○ 중기재정 운용방향 : 농어업 경쟁력 제고와 생산성 향상, 도시와 농어촌의 균형 있는 발전

(단위: 백만원, %)

구 분	중 기 재 정 계 획					합 계	비중	연평균 신장률	비고
	2018	2019	2020	2021	2022				
①세입	11,199	11,311	11,419	11,529	11,639	57,097	100	1.0	
지방세수입	0	0	0	0	0	0	0	0.0	
세외수입	297	308	316	326	336	1,583	3	3.2	
경상적세외수입	295	307	315	325	335	1,575	3	3.2	
임시적세외수입	2	2	2	2	2	8	0	0.0	
이전재원	0	0	0	0	0	0	0	0.0	
보통교부세	0	0	0	0	0	0	0	0.0	
특별교부세	0	0	0	0	0	0	0	0.0	
부동산교부세	0	0	0	0	0	0	0	0.0	
소방안전교부세	0	0	0	0	0	0	0	0.0	
조정교부금등	0	0	0	0	0	0	0	0.0	
국고보조금	0	0	0	0	0	0	0	0.0	
지역발전특별회계보조금	0	0	0	0	0	0	0	0.0	
기금	0	0	0	0	0	0	0	0.0	
시·도비보조금등	0	0	0	0	0	0	0	0.0	
보전수입등및내부거래	10,902	11,003	11,103	11,203	11,303	55,514	97	0.9	
②경상지출	9,724	9,807	9,885	9,964	10,043	49,423	100	0.8	
행정운영경비	0	0	0	0	0	0	0	0.0	
인력운영비	0	0	0	0	0	0	0	0.0	
기본경비	0	0	0	0	0	0	0	0.0	
재무활동	9,724	9,807	9,885	9,964	10,043	49,423	100	0.8	
내부거래지출	0	0	0	0	0	0	0	0.0	
보전지출	9,724	9,807	9,885	9,964	10,043	49,423	100	0.8	
예비비	0	0	0	0	0	0	0	0.0	
③투자비용재원(①-②)	1,475	1,504	1,534	1,565	1,596	7,674		2.0	
④사업수요	1,475	1,504	1,534	1,565	1,596	7,674		2.0	
⑤부족재원(④-③)	0	0	0	0	0	0		0.0	
지방채	0	0	0	0	0	0		0.0	
(채무부담)	0	0	0	0	0	0		0.0	
(민자)	0	0	0	0	0	0		0.0	
(기타)	0	0	0	0	0	0		0.0	
재정규모(①+⑤)	11,199	11,311	11,419	11,529	11,639	57,097		1.0	

## 6-16. 기금정비계획

(단위: 백만원)

기 금 명	중 기 지 방 재 정 계 획					정비유형 (통합, 폐지, 기간연장, 유지)	기금 존속기한*	비고
	2018	2019	2020	2021	2022			
남북교류협력기금	1,389	1,473	1,561	1,655	1,754	기간연장	2020.12.31	
사회복지기금	965	981	1,014	1,051	1,093	"	2021.12.31	
양성평등기금	240	249	259	267	277	"	2019.12.31	
중소기업육성기금	73,242	80,453	58,594	42,436	36,907	"	2019.12.31	
에너지사업기금	16,681	17,074	17,473	17,884	18,306	"	2021.12.31	
농어촌진흥기금	11,199	11,311	11,419	11,529	11,639	"	2021.12.31	
화장시설 주변지역 주민지원기금	926	765	1,023	1,033	1,033	"	2021.12.31	

\* '17년말 기준 기금 설치조례에 규정된 기금 존속기한을 의미함

※ 법정 의무기금, 통합관리기금, 감채기금 제외

[기금 통·폐합, 폐지, 기간연장, 유지 사유]

기 금 명	정비유형				사 유
	통합	폐지	기간연장	유지*	
남북교류협력기금			○		남북교류협력사업 및 통일공감형성사업 지속 추진
사회복지기금			○		사회복지사업 및 기초생활보장사업의 효율적인 추진
양성평등기금			○		양성평등실현 및 관련 정책사업 추진
중소기업육성기금			○		중소기업 구조고도화사업 지속 추진
에너지사업기금			○		도시가스 및 신재생에너지 보급사업 등 지속 추진
농어촌진흥기금			○		농어업의 경쟁력 제고와 생산성 향상을 위한 소득증대사업 지속 추진
화장실 주변지역 주민지원기금			○		화장시설 주변지역 주민지원으로 그 설치 조 상사업의 원활한 추진

\* 존속기한 5년 초과 기금만 해당되며, 기존 기금 중 10년 기간일 경우도 "유지"로 표시  
(지방자치단체 기금관리기본법 부칙 제7조 제2항)

## VI 분야별 계획

회계구분 : 일반회계 + 특별회계 + 기금

분야 : 전체

부문 : 전체

(단위 : 백만원)

분야· 부문별		건수	비율	재원	총사업비	기투자	연 도 별 투 자 계 획					향 후
							소 계	2018	2019	2020	2021	
합 계	687	100.0	계	64,454,950	9,676,950	52,839,150	9,943,565	10,378,379	10,522,439	10,758,306	11,236,461	1,938,850
			의무	42,825,083	6,466,391	36,053,147	6,871,931	7,257,383	7,201,383	7,215,088	7,507,363	305,545
			재량	21,629,867	3,210,560	16,786,003	3,071,634	3,120,996	3,321,057	3,543,218	3,729,098	1,633,304
			국고보조금	13,613,469	2,245,723	11,174,480	2,058,169	2,269,354	2,222,425	2,275,570	2,348,962	193,266
			지특보조금	1,160,302	348,952	811,351	142,351	235,329	173,716	138,876	121,079	0
			기금보조금	981,480	392,702	588,722	133,787	109,917	111,281	116,425	117,312	57
			시도비	46,106,579	4,795,724	39,565,328	7,491,068	7,618,509	7,869,747	8,082,166	8,503,839	1,745,527
			지방채	2,593,120	1,893,850	699,270	118,190	145,270	145,270	145,270	145,270	0
			(채무부담)	0	0	0	0	0	0	0	0	0
			(민자 등)	13,934,825	6,559,029	6,515,336	1,344,507	1,217,902	1,177,743	1,446,126	1,329,058	860,460
(010) 일반공공행정	36	15.2	계	8,356,236	323,902	8,030,245	1,507,273	1,609,322	1,653,490	1,635,443	1,624,717	2,088
			의무	6,162,732	10,957	6,149,687	1,210,557	1,270,818	1,233,313	1,224,503	1,210,496	2,088
			재량	2,193,503	312,945	1,880,558	296,716	338,504	420,177	410,940	414,221	0
			국고보조금	8,274	83	8,190	1,684	1,631	1,617	1,625	1,633	0
			지특보조금	3,303	0	3,303	1,061	561	561	561	561	0
			기금보조금	0	0	0	0	0	0	0	0	0
			시도비	7,645,389	323,819	7,319,481	1,386,338	1,461,861	1,506,042	1,487,987	1,477,253	2,088
			지방채	699,270	0	699,270	118,190	145,270	145,270	145,270	145,270	0
			(채무부담)	0	0	0	0	0	0	0	0	0
			(민자 등)	2,239	0	2,239	2,239	0	0	0	0	0
(011) 입법 및 선거관리	3	0.1	계	45,875	0	45,875	22,100	5,763	5,882	6,003	6,126	0
			의무	32,065	0	32,065	19,449	3,061	3,122	3,185	3,248	0
			재량	13,810	0	13,810	2,652	2,702	2,760	2,818	2,878	0
			국고보조금	0	0	0	0	0	0	0	0	0

회계구분 : 일반회계 + 특별회계 + 기금

분야 : 전체

부문 : 전체

(단위 : 백만원)

분야· 부문별	건수	비율	재원	총사업비	기투자	연 도				계 획		향 후	
						소 계	2018	2019	투 자	2020	2021		2022
(011) 입법 및 선거관리			지특보조금	0	0	0	0	0	0	0	0	0	0
			기금보조금	0	0	0	0	0	0	0	0	0	0
			시도비	45,875	0	45,875	22,100	5,763	5,882	6,003	6,126	0	0
			지방채	0	0	0	0	0	0	0	0	0	0
			(채무부담)	0	0	0	0	0	0	0	0	0	0
			(민자 등)	0	0	0	0	0	0	0	0	0	0
			계	4,140,930	0	4,140,930	844,463	831,563	806,913	821,539	836,452	0	0
			의무	4,099,453	0	4,099,453	814,221	828,880	804,145	818,689	833,518	0	0
			재량	41,477	0	41,477	30,242	2,684	2,768	2,850	2,934	0	0
			국고보조금	3,110	0	3,110	619	621	622	623	624	0	0
(013) 지방행정·재정지원	5	7.8	지특보조금	0	0	0	0	0	0	0	0	0	0
			기금보조금	0	0	0	0	0	0	0	0	0	0
			시도비	4,137,820	0	4,137,820	843,844	830,942	806,291	820,916	835,828	0	0
			지방채	0	0	0	0	0	0	0	0	0	0
			(채무부담)	0	0	0	0	0	0	0	0	0	0
			(민자 등)	0	0	0	0	0	0	0	0	0	0
			계	3,026,368	323,549	2,700,730	496,540	546,311	578,028	533,214	546,637	2,088	2,088
			의무	1,485,160	10,604	1,472,468	309,933	320,005	306,654	282,678	253,198	2,088	2,088
			재량	1,541,207	312,945	1,228,262	186,607	226,306	271,374	250,536	293,439	0	0
			국고보조금	0	0	0	0	0	0	0	0	0	0
(014) 재정·금융	4	5.1	지특보조금	0	0	0	0	0	0	0	0	0	0
			기금보조금	0	0	0	0	0	0	0	0	0	0
			시도비	2,327,098	323,549	2,001,460	378,350	401,041	432,758	387,944	401,367	2,088	2,088
			지방채	699,270	0	699,270	118,190	145,270	145,270	145,270	145,270	0	0

회계구분 : 일반회계 + 특별회계 + 기금

분야 : 전체

부문 : 전체

(단위 : 백만원)

분야·부문별	간수	비율	재원	총사업비	기투자	연 도					투 자	계 획	향 후
						소 계	2018	2019	2020	2021			
(014) 재정·금융 (016) 일반행정	24	2.2	(채무부담)	0	0	0	0	0	0	0	0	0	0
			(민자 등)	0	0	0	0	0	0	0	0	0	0
			계	1,143,063	353	1,142,710	144,170	225,685	262,667	274,687	235,502	0	0
			의무	546,054	353	545,701	66,954	118,873	119,391	119,951	120,532	0	0
			재량	597,009	0	597,009	77,216	106,813	143,275	154,736	114,970	0	0
			국고보조금	5,164	83	5,081	1,065	1,010	995	1,002	1,009	0	0
			지특보조금	3,303	0	3,303	1,061	561	561	561	561	0	0
			기금보조금	0	0	0	0	0	0	0	0	0	0
			시도비	1,134,596	270	1,134,326	142,044	224,115	261,111	273,124	233,932	0	0
			지방채	0	0	0	0	0	0	0	0	0	0
(020) 공공질서및안전	31	3.1	(채무부담)	0	0	0	0	0	0	0	0	0	0
			(민자 등)	2,239	0	2,239	2,239	0	0	0	0	0	0
			계	1,672,001	15,962	1,652,539	323,409	317,882	325,319	337,079	348,850	3,500	0
			의무	1,217,214	5,750	1,211,464	235,770	229,775	238,456	248,419	259,044	0	0
			재량	454,788	10,212	441,076	87,639	88,108	86,863	88,659	89,806	3,500	0
			국고보조금	21,889	500	21,389	9,326	2,991	3,014	3,038	3,021	0	0
			지특보조금	1,113	0	1,113	1,113	0	0	0	0	0	0
			기금보조금	7,864	0	7,864	1,697	1,077	1,544	1,594	1,952	0	0
			시도비	1,641,135	15,462	1,622,173	311,273	313,815	320,761	332,447	343,876	3,500	0
			지방채	0	0	0	0	0	0	0	0	0	0
(025) 재난·방재·민방위	8	1.8	(채무부담)	0	0	0	0	0	0	0	0	0	0
			(민자 등)	0	0	0	0	0	0	0	0	0	0
			계	934,014	5,750	928,264	181,697	177,759	183,327	189,528	195,953	0	0
(025) 재난·방재·민방위	8	1.8	의무	785,800	5,750	780,050	153,094	147,984	153,387	159,438	166,147	0	0

회계구분 : 일반회계 + 특별회계 + 기금

분야 : 전체

부문 : 전체

(단위 : 백만원)

분야· 부문별	건수	비율	재원	총사업비	기투자	연 도				계 획		향 후
						소 계	2018	2019	투 자	2020	2021	
(025) 재난방재· 민방위			재량	148,214	0	148,214	28,603	29,775	29,940	30,089	29,806	0
			국고보조금	21,221	500	20,721	9,190	2,852	2,872	2,893	2,914	0
			지특보조금	1,113	0	1,113	1,113	0	0	0	0	0
			기금보조금	0	0	0	0	0	0	0	0	0
			시도비	911,680	5,250	906,430	171,394	174,908	180,455	186,634	193,039	0
			지방채	0	0	0	0	0	0	0	0	0
			(채무부담)	0	0	0	0	0	0	0	0	0
			(민자 등)	0	0	0	0	0	0	0	0	0
			계	737,987	10,212	724,276	141,712	140,123	141,992	147,551	152,897	3,500
			의무	431,413	0	431,413	82,676	81,791	85,069	88,981	92,896	0
(026) 소방	23	1.4	재량	306,574	10,212	292,862	59,036	58,332	56,923	58,570	60,001	3,500
			국고보조금	668	0	668	136	139	142	144	107	0
			지특보조금	0	0	0	0	0	0	0	0	0
			기금보조금	7,864	0	7,864	1,697	1,077	1,544	1,594	1,952	0
			시도비	729,455	10,212	715,743	139,879	138,908	140,307	145,813	150,837	3,500
			지방채	0	0	0	0	0	0	0	0	0
			(채무부담)	0	0	0	0	0	0	0	0	0
			(민자 등)	0	0	0	0	0	0	0	0	0
			계	3,868,569	0	3,868,569	724,138	729,949	771,395	806,120	836,967	0
			의무	3,743,464	0	3,743,464	694,438	719,742	747,425	776,333	805,526	0
(050) 교육	9	7.3	재량	125,105	0	125,105	29,700	10,207	23,970	29,786	31,441	0
			국고보조금	0	0	0	0	0	0	0	0	0
			지특보조금	0	0	0	0	0	0	0	0	0
			기금보조금	0	0	0	0	0	0	0	0	0

회계구분 : 일반회계 + 특별회계 + 기금

문 야 : 전체

부 문 : 전체

(단위 : 백만원)

분야· 부문별	건수	비율	재원	총사업비	기투자	연 도				계 획		향 후	
						소 계	2018	2019	2020	2021	2022		
(050) 교육			시도비	3,868,569	0	3,868,569	724,138	729,949	771,395	806,120	836,967	0	
			지방채	0	0	0	0	0	0	0	0	0	
			(채무부담)	0	0	0	0	0	0	0	0	0	
			(민자 등)	0	0	0	0	0	0	0	0	0	
(051) 유아및초중등교육	6	7.2	계	3,782,226	0	3,782,226	701,947	727,364	755,188	784,197	813,530	0	
			의무	3,743,464	0	3,743,464	694,438	719,742	747,425	776,333	805,526	0	
			재량	38,762	0	38,762	7,509	7,622	7,763	7,864	8,004	0	
			국고보조금	0	0	0	0	0	0	0	0	0	
			지특보조금	0	0	0	0	0	0	0	0	0	
			기금보조금	0	0	0	0	0	0	0	0	0	
	(052) 고등교육	1	0.1	시도비	3,782,226	0	3,782,226	701,947	727,364	755,188	784,197	813,530	0
				지방채	0	0	0	0	0	0	0	0	0
				(채무부담)	0	0	0	0	0	0	0	0	0
				(민자 등)	0	0	0	0	0	0	0	0	0
(052) 고등교육	1	0.1	계	72,821	0	72,821	19,721	0	13,500	19,100	20,500	0	
			의무	0	0	0	0	0	0	0	0	0	
			재량	72,821	0	72,821	19,721	0	13,500	19,100	20,500	0	
			국고보조금	0	0	0	0	0	0	0	0	0	
			지특보조금	0	0	0	0	0	0	0	0	0	
			기금보조금	0	0	0	0	0	0	0	0	0	
			시도비	72,821	0	72,821	19,721	0	13,500	19,100	20,500	0	
			지방채	0	0	0	0	0	0	0	0	0	
(채무부담)	0	0	0	0	0	0	0	0	0	0			
	(민자 등)	0	0	0	0	0	0	0	0	0			

회계구분 : 일반회계 + 특별회계 + 기금

분야 : 전체

부문 : 전체

(단위 : 백만원)

분야· 부문별		건수	비율	재원	총사업비	기투자	연 도					계 획		향 후
							소 계	2018	2019	2020	2021	2022		
(053) 평생· 직업 교육	(053) 평생· 직업교육	2	0.0	계	13,522	0	13,522	2,470	2,585	2,707	2,822	2,937	0	
				의무	0	0	0	0	0	0	0	0	0	
				재량	13,522	0	13,522	2,470	2,585	2,707	2,822	2,937	0	
				국고보조금	0	0	0	0	0	0	0	0	0	
				지특보조금	0	0	0	0	0	0	0	0	0	
				기금보조금	0	0	0	0	0	0	0	0	0	
				시도비	13,522	0	13,522	2,470	2,585	2,707	2,822	2,937	0	
				지방채	0	0	0	0	0	0	0	0	0	
				(채무부담)	0	0	0	0	0	0	0	0	0	
				(민자 등)	0	0	0	0	0	0	0	0	0	
(060) 문화및관광	(060) 문화및관광	74	3.5	계	3,628,901	1,754,344	1,874,558	440,999	373,237	362,573	350,506	347,242	0	
				의무	2,549,921	1,749,742	800,179	144,051	179,265	166,166	156,392	154,305	0	
				재량	1,078,980	4,601	1,074,379	296,949	193,972	196,407	194,114	192,937	0	
				국고보조금	44,129	0	44,129	8,341	8,993	9,493	9,344	7,958	0	
				지특보조금	48,804	6,273	42,531	10,947	12,755	9,130	4,864	4,835	0	
				기금보조금	436,729	378,152	58,577	9,999	9,565	12,234	13,514	13,265	0	
				시도비	1,743,867	14,547	1,729,321	411,712	341,924	331,717	322,785	321,184	0	
				지방채	1,355,372	1,355,372	0	0	0	0	0	0	0	
				(채무부담)	0	0	0	0	0	0	0	0	0	
				(민자 등)	102,898	10,639	92,259	20,561	17,957	18,489	17,224	18,028	0	
(061) 문화 예술	(061) 문화예술	31	0.9	계	496,810	11,665	485,145	106,842	98,999	97,442	92,028	89,835	0	
				의무	115,869	7,063	108,805	22,796	23,299	21,513	20,837	20,361	0	
				재량	380,941	4,601	376,340	84,046	75,700	75,929	71,191	69,474	0	
				국고보조금	14,277	0	14,277	2,843	2,965	2,984	3,006	2,480	0	



회계구분 : 일반회계 + 특별회계 + 기금

분야 : 전체

문 : 전체

(단위 : 백만원)

분야·부문별	간수	비율	재원	총사업비	기투자	연 도					투 자	계 획		향 후
						소 계	2018	2019	2020	2021	2022			
(061) 문화예술포럼			지특보조금	24,203	303	23,900	4,986	7,507	6,617	2,390	2,400			0
			기금보조금	26,085	0	26,085	5,193	5,198	5,208	5,228	5,258			0
			시도비	432,245	11,362	420,883	93,820	83,329	82,633	81,405	79,697			0
			지방채	0	0	0	0	0	0	0	0			0
			(채무부담)	0	0	0	0	0	0	0	0			0
(062) 관광	12	0.2	(민자 등)	25,532	4,733	20,799	5,033	5,592	3,992	3,163	3,018			0
			계	129,238	9,555	119,683	28,987	24,676	21,999	22,169	21,851			0
			의무	30,454	9,555	20,899	9,511	5,174	2,264	2,241	1,709			0
			재량	98,783	0	98,783	19,476	19,502	19,735	19,928	20,142			0
			국고보조금	0	0	0	0	0	0	0	0			0
(063) 체육	23	2.2	지특보조금	14,230	5,970	8,260	4,642	2,406	443	404	365			0
			기금보조금	4,058	400	3,658	1,344	654	660	667	333			0
			시도비	110,949	3,185	107,764	23,001	21,616	20,896	21,099	21,153			0
			지방채	0	0	0	0	0	0	0	0			0
			(채무부담)	0	0	0	0	0	0	0	0			0
(063) 체육	23	2.2	(민자 등)	18,031	5,185	12,846	5,192	2,614	1,694	1,737	1,610			0
			계	2,899,688	1,733,124	1,166,564	284,468	228,772	221,334	215,708	216,282			0
			의무	2,352,290	1,733,124	619,166	102,579	140,038	130,637	122,839	123,072			0
			재량	547,398	0	547,398	181,889	88,734	90,697	92,869	93,210			0
			국고보조금	0	0	0	0	0	0	0	0			0
(063) 체육	23	2.2	지특보조금	10,021	0	10,021	1,249	2,772	2,000	2,000	2,000			0
			기금보조금	403,231	377,752	25,479	2,791	3,042	5,695	6,948	7,003			0
			시도비	1,131,064	0	1,131,064	280,428	222,958	213,639	206,760	207,279			0
			지방채	1,355,372	1,355,372	0	0	0	0	0	0			0
														0

회계구분 : 일반회계 + 특별회계 + 기금

분야 : 전체

부문 : 전체

(단위 : 백만원)

분야·부문별	간수	비율	재원	총사업비	기투자	연 도					계 획		향 후
						소 계	2018	2019	투 자	2020	2021	2022	
(063) 체육 (064) 문화재	8	0.2	(채무부담)	0	0	0	0	0	0	0	0	0	0
			(민자 등)	38,688	721	37,967	7,472	3,495	8,000	8,000	8,000	11,000	0
			계	103,165	0	103,165	20,702	20,790	21,798	20,601	20,601	19,274	0
			의무	51,308	0	51,308	9,165	10,754	11,752	10,475	10,475	9,163	0
			재량	51,858	0	51,858	11,538	10,036	10,046	10,126	10,126	10,112	0
			국고보조금	29,851	0	29,851	5,498	6,028	6,508	6,338	6,338	5,478	0
			지특보조금	350	0	350	70	70	70	70	70	70	0
			기금보조금	3,354	0	3,354	671	671	671	671	671	671	0
			시도비	69,610	0	69,610	14,463	14,021	14,549	13,522	13,522	13,055	0
			지방채	0	0	0	0	0	0	0	0	0	0
(070) 환경보호	57	8.4	(채무부담)	0	0	0	0	0	0	0	0	0	0
			(민자 등)	20,648	0	20,648	2,865	6,257	4,803	4,324	4,324	2,400	0
			계	4,787,135	226,724	4,432,146	870,873	909,221	880,041	876,545	876,545	895,465	128,265
			의무	2,448,826	137,414	2,183,147	462,029	492,477	430,435	396,092	396,092	402,116	128,265
			재량	2,338,309	89,311	2,248,999	408,845	416,745	449,606	480,454	480,454	493,349	0
			국고보조금	457,977	77,272	357,739	87,857	88,010	68,188	56,285	56,285	57,398	22,966
			지특보조금	91,410	26,908	64,502	4,900	26,894	12,679	15,829	15,829	4,200	0
			기금보조금	28,671	0	28,671	5,725	5,736	5,736	5,736	5,736	5,736	0
			시도비	4,209,078	122,544	3,981,235	772,392	788,581	793,437	798,694	798,694	828,130	105,299
			지방채	0	0	0	0	0	0	0	0	0	0
(071) 상하수도·수질	35	4.9	(채무부담)	0	0	0	0	0	0	0	0	0	0
			(민자 등)	34,004	13,293	20,712	6,792	7,527	4,149	1,038	1,038	1,205	0
			계	2,933,073	217,155	2,587,653	496,755	531,628	519,818	512,251	512,251	527,201	128,265
			의무	1,255,422	127,872	999,285	212,816	229,100	192,977	179,437	179,437	184,955	128,265

회계구분 : 일반회계 + 특별회계 + 기금

분야 : 전체

부문 : 전체

(단위 : 백만원)

분야· 부문별		건수	비율	재원	총사업비	기투자	연 도					계 획			향 후
							소 계	2018	2019	투 자	2020	2021	2022		
(071) 상하수도· 수질				재량	1,677,651	89,283	1,588,368	283,939	302,527	326,841	332,814	342,246	0		
				국고보조금	163,055	72,628	67,461	20,642	26,721	13,697	2,701	3,701	22,966		
				지특보조금	86,160	26,908	59,252	3,850	25,844	11,629	14,779	3,150	0		
				기금보조금	28,671	0	28,671	5,725	5,736	5,736	5,736	5,736	0		
				시도비	2,655,187	117,619	2,432,269	466,538	473,327	488,756	489,035	514,614	105,299		
				지방채	0	0	0	0	0	0	0	0	0		
				(채무부담)	0	0	0	0	0	0	0	0	0		
				(민자 등)	32,810	13,293	19,517	6,455	7,040	3,856	1,000	1,167	0		
				계	349,900	9,490	340,410	81,773	77,463	58,760	60,375	62,039	0		
				의무	104,215	9,490	94,725	21,755	32,984	13,013	13,325	13,646	0		
(072) 폐기물	8	0.6	재량	245,685	0	245,685	60,018	44,479	45,746	47,050	48,392	0			
			국고보조금	33,407	4,620	28,787	19,223	9,551	5	5	5	0			
			지특보조금	0	0	0	0	0	0	0	0	0			
			기금보조금	0	0	0	0	0	0	0	0	0			
			시도비	316,493	4,870	311,623	62,550	67,913	58,755	60,371	62,034	0			
			지방채	0	0	0	0	0	0	0	0	0			
			(채무부담)	0	0	0	0	0	0	0	0	0			
			(민자 등)	0	0	0	0	0	0	0	0	0			
			계	440,361	0	440,361	82,778	85,410	90,516	90,789	90,867	0			
			의무	435,570	0	435,570	80,748	84,720	89,826	90,099	90,177	0			
(073) 대기	6	0.8	재량	4,791	0	4,791	2,030	690	690	690	0				
			국고보조금	239,159	0	239,159	43,030	46,140	49,788	50,062	50,140	0			
			지특보조금	4,500	0	4,500	900	900	900	900	900	0			
			기금보조금	0	0	0	0	0	0	0	0	0			

회계구분 : 일반회계 + 특별회계 + 기금

분야 : 전체

문 : 전체

(단위 : 백만원)

분야·부문별	간수	비율	재원	총사업비	기투자	연 도					계 획			향 후
						소 계	2018	2019	투	자	2020	2021	2022	
(073) 대기			시도비	196,702	0	196,702	38,849	38,370	39,828	39,828	39,828	39,828	39,828	0
			지방채	0	0	0	0	0	0	0	0	0	0	0
			(채무부담)	0	0	0	0	0	0	0	0	0	0	0
			(민자 등)	0	0	0	0	0	0	0	0	0	0	0
			계	10,680	80	10,601	1,802	2,262	2,118	2,292	2,101	1,101	2,128	0
(074) 자연	0	0.0	의무	5,353	52	5,301	896	1,101	1,101	1,101	1,101	1,101	1,101	0
			재량	5,328	28	5,300	906	1,160	1,017	1,191	1,027	1,027	1,027	0
			국고보조금	1,119	24	1,095	135	240	240	240	240	240	240	0
			지특보조금	750	0	750	150	150	150	150	150	150	150	0
			기금보조금	0	0	0	0	0	0	0	0	0	0	0
(073) 대기			시도비	8,811	56	8,756	1,517	1,872	1,728	1,902	1,738	1,902	1,738	0
(074) 자연			지방채	0	0	0	0	0	0	0	0	0	0	0
(075) 해양			(채무부담)	0	0	0	0	0	0	0	0	0	0	0
			(민자 등)	0	0	0	0	0	0	0	0	0	0	0
(075) 해양	3	0.1	계	59,586	0	59,586	14,919	17,293	10,058	8,636	8,681	8,636	8,681	0
			의무	44,130	0	44,130	9,895	10,065	8,990	7,575	7,605	7,575	7,605	0
			재량	15,456	0	15,456	5,024	7,228	1,068	1,061	1,076	1,061	1,076	0
			국고보조금	16,408	0	16,408	3,790	4,417	3,517	2,337	2,347	2,337	2,347	0
			지특보조금	0	0	0	0	0	0	0	0	0	0	0
(075) 해양	3	0.1	기금보조금	0	0	0	0	0	0	0	0	0	0	0
			시도비	43,178	0	43,178	11,129	12,876	6,541	6,299	6,334	6,299	6,334	0
			지방채	0	0	0	0	0	0	0	0	0	0	0
			(채무부담)	0	0	0	0	0	0	0	0	0	0	0
			(민자 등)	1,195	0	1,195	338	488	293	38	38	38	38	0

회계구분 : 일반회계 + 특별회계 + 기금

분야 : 전체

부문 : 전체

(단위 : 백만원)

분야· 부문별		건수	비율	재원	총사업비	기투자	연 도					계 획		향 후
							소 계	2018	2019	2020	2021	2022		
(076) 환경 보호 일반	(076) 환경 보호 일반	5	1.9	계	993,535	0	993,535	192,846	195,166	198,772	202,202	204,549	0	
				의무	604,137	0	604,137	135,918	134,506	124,528	104,554	104,631	0	
				재량	389,398	0	389,398	56,927	60,660	74,244	97,648	99,919	0	
				국고보조금	4,828	0	4,828	1,037	942	942	942	967	0	
				지특보조금	0	0	0	0	0	0	0	0	0	
				기금보조금	0	0	0	0	0	0	0	0	0	
				시도비	988,707	0	988,707	191,809	194,225	197,830	201,260	203,583	0	
				지방채	0	0	0	0	0	0	0	0	0	
				(채무부담)	0	0	0	0	0	0	0	0	0	
				(민자 등)	0	0	0	0	0	0	0	0	0	
(080) 사회복지	(080) 사회복지	139	30.0	계	15,860,704	21,670	15,839,034	2,935,451	3,116,732	3,186,014	3,260,903	3,339,933	0	
				의무	14,770,586	0	14,770,586	2,720,142	2,899,745	2,975,611	3,050,207	3,124,881	0	
				재량	1,090,118	21,670	1,068,448	215,310	216,987	210,403	210,697	215,052	0	
				국고보조금	9,895,805	2,590	9,893,215	1,785,177	1,956,739	2,001,899	2,050,850	2,098,551	0	
				지특보조금	123,997	0	123,997	24,930	27,483	24,837	23,094	23,654	0	
				기금보조금	356,719	0	356,719	70,121	70,450	71,244	72,083	72,822	0	
				시도비	5,484,182	19,080	5,465,102	1,055,224	1,062,060	1,088,035	1,114,877	1,144,907	0	
				지방채	0	0	0	0	0	0	0	0	0	
				(채무부담)	0	0	0	0	0	0	0	0	0	
				(민자 등)	263,612	0	263,612	43,291	51,304	54,145	56,949	57,923	0	
(081) 기초 생활 보장	(081) 기초 생활 보장	32	9.5	계	5,029,550	60	5,029,490	953,463	993,289	1,011,749	1,027,524	1,043,466	0	
				의무	4,502,079	0	4,502,079	855,826	888,890	905,337	919,092	932,934	0	
				재량	527,471	60	527,411	97,637	104,399	106,412	108,432	110,532	0	
				국고보조금	3,474,876	0	3,474,876	653,241	683,941	698,357	712,516	726,821	0	

회계구분 : 일반회계 + 특별회계 + 기금

분야 : 전체

문 : 전체

(단위 : 백만원)

분야· 부문별	건수	비율	재원	총사업비	기투자	연 도					계 획		향 후
						소 계	2018	2019	2020	2021	2022		
(081) 기초생활보장			지특보조금	5,651	0	5,651	1,065	1,097	1,129	1,163	1,197	0	
			기금보조금	227,209	0	227,209	45,044	45,251	45,449	45,649	45,817	0	
			시도비	1,321,814	60	1,321,754	254,113	263,000	266,814	268,197	269,630	0	
			지방채	0	0	0	0	0	0	0	0	0	
			(채무부담)	0	0	0	0	0	0	0	0	0	
			(민자 등)	0	0	0	0	0	0	0	0	0	
			계	1,023,303	0	1,023,303	187,421	197,471	205,750	214,204	218,457	0	
			의무	992,409	0	992,409	181,266	191,319	199,577	208,008	212,238	0	
			재량	30,895	0	30,895	6,156	6,152	6,173	6,195	6,219	0	
			국고보조금	643,773	0	643,773	116,517	126,006	130,166	134,435	136,649	0	
(082) 취약계층지원	22	1.9	지특보조금	0	0	0	0	0	0	0	0	0	
			기금보조금	0	0	0	0	0	0	0	0	0	
			시도비	379,531	0	379,531	70,905	71,465	75,585	79,769	81,808	0	
			지방채	0	0	0	0	0	0	0	0	0	
			(채무부담)	0	0	0	0	0	0	0	0	0	
			(민자 등)	197,356	0	197,356	34,356	36,535	39,696	42,860	43,908	0	
			계	4,310,236	0	4,310,236	759,223	868,314	883,580	895,321	903,798	0	
			의무	4,096,439	0	4,096,439	720,216	827,073	840,723	850,856	857,572	0	
			재량	213,797	0	213,797	39,008	41,241	42,857	44,466	46,225	0	
			국고보조금	2,485,402	0	2,485,402	424,212	508,534	515,141	518,313	519,203	0	
(084) 보육·가족및여성	37	8.2	지특보조금	0	0	0	0	0	0	0	0	0	
			기금보조금	84,514	0	84,514	15,830	16,549	16,961	17,405	17,769	0	
			시도비	1,740,320	0	1,740,320	319,182	343,231	351,478	359,603	366,825	0	
			지방채	0	0	0	0	0	0	0	0	0	

회계구분 : 일반회계 + 특별회계 + 기금

분야 : 전체

부문 : 전체

(단위 : 백만원)

분야· 부문별	건수	비율	재원	총사업비	기투자	연 도				계 획		향 후	
						소 계	2018	2019	투 자	2020	2021		2022
(084) 보육· 가족및 여성	(085) 노인· 청소년	8.4	(채무부담)	0	0	0	0	0	0	0	0	0	
			(민자 등)	50,423	0	50,423	5,714	11,343	11,196	11,122	11,049	0	
			계	4,460,029	21,575	4,438,454	829,761	851,509	878,457	915,279	963,448	0	
			의무	4,325,068	0	4,325,068	793,180	822,658	860,034	900,618	948,578	0	
			재량	134,961	21,575	113,386	36,581	28,852	18,423	14,661	14,870	0	
			국고보조금	2,847,970	2,590	2,845,380	502,613	549,551	569,414	596,738	627,064	0	
			지특보조금	8,034	0	8,034	2,072	3,674	2,288	0	0	0	
			기금보조금	23,745	0	23,745	4,397	4,550	4,734	4,929	5,135	0	
			시도비	1,580,281	18,985	1,561,296	320,679	293,735	302,020	313,612	331,249	0	
			지방채	0	0	0	0	0	0	0	0	0	
(085) 노인· 청소년	(086) 노동	0.3	(채무부담)	0	0	0	0	0	0	0	0	0	
			(민자 등)	1,005	0	1,005	259	459	286	0	0	0	
			계	175,214	15	175,199	34,541	35,098	35,027	35,258	35,276	0	
			의무	75,479	0	75,479	14,945	15,031	15,119	15,207	15,177	0	
			재량	99,735	15	99,720	19,596	20,067	19,908	20,051	20,099	0	
			국고보조금	8,172	0	8,172	1,633	1,643	1,654	1,665	1,578	0	
			지특보조금	31,416	0	31,416	6,160	6,221	6,283	6,345	6,407	0	
			기금보조금	20,500	0	20,500	4,100	4,100	4,100	4,100	4,100	0	
			시도비	115,127	15	115,112	22,648	23,134	22,990	23,148	23,190	0	
			지방채	0	0	0	0	0	0	0	0	0	
(086) 노동	(087) 보훈	0.2	(채무부담)	0	0	0	0	0	0	0	0	0	
			(민자 등)	0	0	0	0	0	0	0	0	0	
			계	129,211	0	129,211	25,602	25,715	25,840	25,964	26,089	0	
			의무	119,906	0	119,906	23,794	23,878	23,978	24,078	24,178	0	

회계구분 : 일반회계 + 특별회계 + 기금

문 야 : 전체

문 은 : 전체

(단위 : 백만원)

분야· 부문별		건수	비율	재원	총사업비	기투자	연 도					계 획		향 후
							소 계	2018	2019	투 자	2020	2021	2022	
(087) 보훈				재량	9,304	0	9,304	1,808	1,837	1,862	1,886	1,911	0	
				국고보조금	0	0	0	0	0	0	0	0	0	
				지특보조금	0	0	0	0	0	0	0	0	0	
				기금보조금	0	0	0	0	0	0	0	0	0	
				시도비	129,211	0	129,211	25,602	25,715	25,840	25,964	26,089	0	
				지방채	0	0	0	0	0	0	0	0	0	
				(채무부담)	0	0	0	0	0	0	0	0	0	
				(민자 등)	0	0	0	0	0	0	0	0	0	
				계	435,486	0	435,486	87,667	88,204	86,548	86,463	86,604	0	
				의무	411,003	0	411,003	83,043	83,279	81,597	81,487	81,597	0	
(088) 주택	2	0.8	재량	24,483	0	24,483	4,624	4,925	4,951	4,976	5,007	0		
			국고보조금	378,369	0	378,369	75,674	75,674	75,674	75,674	75,674	0		
			지특보조금	3,148	0	3,148	1,356	1,792	0	0	0	0		
			기금보조금	0	0	0	0	0	0	0	0	0		
			시도비	53,969	0	53,969	10,637	10,739	10,874	10,789	10,930	0		
			지방채	0	0	0	0	0	0	0	0	0		
			(채무부담)	0	0	0	0	0	0	0	0	0		
			(민자 등)	14,828	0	14,828	2,962	2,967	2,967	2,967	2,967	0		
			계	297,675	20	297,655	57,773	57,131	59,064	60,891	62,797	0		
			의무	248,203	0	248,203	47,872	47,617	49,246	50,862	52,607	0		
(089) 사회복지일반	10	0.6	재량	49,472	20	49,452	9,901	9,514	9,818	10,029	10,190	0		
			국고보조금	57,244	0	57,244	11,288	11,391	11,493	11,509	11,563	0		
			지특보조금	75,748	0	75,748	14,276	14,699	15,137	15,587	16,050	0		
			기금보조금	751	0	751	751	0	0	0	0	0		



회계구분 : 일반회계 + 특별회계 + 기금

분야 : 전체

부문 : 전체

(단위 : 백만원)

분야· 부문별		건수	비율	재원	총사업비	기투자	연 도					계 획		향 후
							소 계	2018	2019	2020	2021	2022		
(089) 사회 복 지 일반	(089) 사회복지일반			시도비	163,931	20	163,911	31,457	31,041	32,434	33,795	35,184	0	
				지방채	0	0	0	0	0	0	0	0	0	
				(채무부담)	0	0	0	0	0	0	0	0	0	
				(민자 등)	0	0	0	0	0	0	0	0	0	
(090) 보건		10	0.4	계	197,000	165	196,750	37,637	39,139	39,526	39,908	40,540	85	
				의무	121,814	165	121,564	23,173	24,394	24,553	24,586	24,858	85	
				재량	75,187	0	75,187	14,464	14,746	14,973	15,322	15,682	0	
				국고보조금	28,027	0	28,027	5,304	5,560	5,680	5,699	5,785	0	
				지특보조금	17,593	0	17,593	3,519	3,519	3,519	3,519	3,519	0	
				기금보조금	38,112	116	37,940	7,495	7,608	7,610	7,612	7,615	57	
				시도비	113,268	50	113,190	21,320	22,453	22,718	23,078	23,622	28	
				지방채	0	0	0	0	0	0	0	0	0	
				(채무부담)	0	0	0	0	0	0	0	0	0	
				(민자 등)	0	0	0	0	0	0	0	0	0	
(091) 보건 의료		8	0.3	계	135,719	165	135,469	25,543	26,975	27,353	27,622	27,976	85	
				의무	92,190	165	91,940	17,280	18,500	18,658	18,691	18,812	85	
				재량	43,529	0	43,529	8,263	8,476	8,695	8,930	9,164	0	
				국고보조금	14,535	0	14,535	2,605	2,860	2,980	3,000	3,090	0	
				지특보조금	17,135	0	17,135	3,427	3,427	3,427	3,427	3,427	0	
				기금보조금	36,378	116	36,206	7,148	7,261	7,263	7,266	7,268	57	
				시도비	67,671	50	67,594	12,364	13,427	13,683	13,929	14,191	28	
				지방채	0	0	0	0	0	0	0	0	0	
				(채무부담)	0	0	0	0	0	0	0	0	0	
				(민자 등)	0	0	0	0	0	0	0	0	0	

회계구분 : 일반회계 + 특별회계 + 기금

분야 : 전체

부문 : 전체

(단위 : 백만원)

분야· 부문별		건수	비율	재원	총사업비	기투자	연 도					계 획		향 후
							소 계	2018	2019	2020	2021	2022		
(093) 식품의약안전	2	0.1	계	61,281	0	61,281	12,094	12,164	12,172	12,286	12,565	0		
			의무	29,623	0	29,623	5,893	5,894	5,895	5,895	6,046	0		
			재량	31,658	0	31,658	6,201	6,270	6,277	6,391	6,518	0		
			국고보조금	13,492	0	13,492	2,700	2,700	2,700	2,699	2,695	0		
			지특보조금	458	0	458	92	92	92	92	92	0		
			기금보조금	1,734	0	1,734	347	347	347	347	347	0		
			시도비	45,597	0	45,597	8,956	9,026	9,034	9,149	9,431	0		
			지방채	0	0	0	0	0	0	0	0	0		
			(채무부담)	0	0	0	0	0	0	0	0	0		
			(민자 등)	0	0	0	0	0	0	0	0	0		
(100) 농림해양수산	26	1.4	계	845,320	130,479	714,841	211,661	212,882	103,692	102,116	84,489	0		
			의무	417,582	34,474	383,109	78,538	87,490	79,913	77,918	59,250	0		
			재량	427,737	96,005	331,732	133,122	125,392	23,780	24,199	25,240	0		
			국고보조금	157,641	8,390	149,251	33,270	31,559	29,511	27,576	27,334	0		
			지특보조금	148,613	21,247	127,366	21,046	33,123	30,379	30,399	12,419	0		
			기금보조금	14,508	0	14,508	2,904	2,879	2,886	2,901	2,937	0		
			시도비	524,557	100,842	423,715	154,441	145,320	40,916	41,239	41,799	0		
			지방채	0	0	0	0	0	0	0	0	0		
			(채무부담)	0	0	0	0	0	0	0	0	0		
			(민자 등)	99,230	5,265	93,965	24,068	17,769	17,681	17,361	17,087	0		
(101) 농업·농촌	15	1.0	계	682,145	130,474	551,671	176,475	179,990	72,068	70,418	52,720	0		
			의무	283,510	34,471	249,039	48,660	61,406	53,739	51,720	33,513	0		
			재량	398,635	96,003	302,632	127,815	118,584	18,329	18,697	19,207	0		
			국고보조금	122,730	8,387	114,343	25,606	24,706	22,628	20,697	20,705	0		

회계구분 : 일반회계 + 특별회계 + 기금

분야 : 전체

부문 : 전체

(단위 : 백만원)

분야· 부문별	건수	비율	재원	총사업비	기투자	연 도				계 획			향 후
						소 계	2018	2019	2020	2021	2022		
(101) 농업· 농촌			지특보조금	88,118	21,247	66,871	7,798	21,342	18,577	18,577	577	0	
			기금보조금	12,417	0	12,417	2,487	2,461	2,468	2,483	2,519	0	
			시도비	458,880	100,840	358,040	140,585	131,481	28,395	28,660	28,919	0	
			지방채	0	0	0	0	0	0	0	0	0	
			(채무부담)	0	0	0	0	0	0	0	0	0	
			(민자 등)	75,119	5,265	69,854	16,617	13,497	13,398	13,321	13,022	0	
(101) 농업· 농촌 (102) 임업· 산촌 (103) 해양수산· 어촌	4	0.1	계	56,342	5	56,337	12,100	11,064	11,069	11,044	11,060	0	
			의무	55,869	3	55,866	12,010	10,967	10,975	10,949	10,965	0	
			재량	472	2	470	90	97	94	94	94	0	
			국고보조금	26,315	3	26,312	5,938	5,094	5,099	5,085	5,095	0	
			지특보조금	12,494	0	12,494	2,510	2,496	2,496	2,496	2,496	0	
			기금보조금	2,091	0	2,091	417	419	419	419	419	0	
			시도비	15,442	2	15,439	3,235	3,055	3,056	3,044	3,050	0	
			지방채	0	0	0	0	0	0	0	0	0	
			(채무부담)	0	0	0	0	0	0	0	0	0	
			(민자 등)	0	0	0	0	0	0	0	0	0	
(103) 해양수산· 어촌	7	0.2	계	106,833	0	106,833	23,086	21,828	20,555	20,655	20,710	0	
			의무	78,203	0	78,203	17,868	15,117	15,198	15,248	14,771	0	
			재량	28,630	0	28,630	5,217	6,711	5,356	5,407	5,938	0	
			국고보조금	8,596	0	8,596	1,727	1,759	1,784	1,794	1,534	0	
			지특보조금	48,001	0	48,001	10,738	9,285	9,306	9,326	9,346	0	
			기금보조금	0	0	0	0	0	0	0	0	0	
			시도비	50,236	0	50,236	10,621	10,785	9,465	9,535	9,830	0	
			지방채	0	0	0	0	0	0	0	0	0	

회계구분 : 일반회계 + 특별회계 + 기금

분야 : 전체

부문 : 전체

(단위 : 백만원)

분야· 부문별		건수	비율	재원	총사업비	기투자	연 도					계 획		향 후
							소 계	2018	2019	2020	2021	2022		
(103) 해양수산· 어촌	(103) 해양수산· 어촌			(채무부담)	0	0	0	0	0	0	0	0	0	0
				(민자 등)	24,111	0	24,111	7,451	4,272	4,283	4,041	4,065	0	0
(110) 산업· 중소기업	21	1.2	계	956,171	322,966	633,205	151,026	149,087	122,348	107,410	103,334	0	0	0
			의무	383,543	305,832	77,711	20,717	18,621	12,619	12,735	13,019	0	0	0
			재량	572,628	17,134	555,494	130,308	130,466	109,730	94,675	90,315	0	0	0
			국고보조금	31,431	14,421	17,010	5,914	5,499	1,808	1,824	1,966	0	0	0
			지특보조금	210,495	192,900	17,595	3,463	3,488	3,518	3,548	3,578	0	0	0
			기금보조금	11,434	11,434	0	0	0	0	0	0	0	0	0
			시도비	702,811	104,211	598,600	141,649	140,100	117,023	102,038	97,789	0	0	0
			지방채	0	0	0	0	0	0	0	0	0	0	0
			(채무부담)	0	0	0	0	0	0	0	0	0	0	0
			(민자 등)	150,464	128,310	22,154	8,033	3,546	3,490	3,492	3,593	0	0	0
(113) 무역및 투자유치	1	0.0	계	19,471	0	19,471	4,787	4,772	3,274	3,291	3,347	0	0	0
			의무	3,046	0	3,046	1,527	1,519	0	0	0	0	0	0
			재량	16,425	0	16,425	3,260	3,253	3,274	3,291	3,347	0	0	0
			국고보조금	0	0	0	0	0	0	0	0	0	0	0
			지특보조금	0	0	0	0	0	0	0	0	0	0	0
			기금보조금	0	0	0	0	0	0	0	0	0	0	0
			시도비	19,471	0	19,471	4,787	4,772	3,274	3,291	3,347	0	0	0
			지방채	0	0	0	0	0	0	0	0	0	0	0
			(채무부담)	0	0	0	0	0	0	0	0	0	0	0
			(민자 등)	0	0	0	0	0	0	0	0	0	0	0
(114) 산업진흥· 고도화	7	0.7	계	419,417	23,483	395,934	101,208	102,790	76,478	60,434	55,024	0	0	
			의무	41,451	23,483	17,968	7,289	6,059	1,500	1,540	1,580	0	0	0

회계구분 : 일반회계 + 특별회계 + 기금

문 야 : 전체

부 문 : 전체

(단위 : 백만원)

분야· 부문별	건수	비율	재원	총사업비	기투자	연 도					계 획			향 후
						소 계	2018	2019	2020	2021	2022			
(114) 산업진흥· 고도화			재량	377,966	0	377,966	93,919	96,731	74,978	58,894	53,444	0		
			국고보조금	20,087	12,921	7,166	3,459	3,707	0	0	0	0		
			지특보조금	7,405	3,650	3,755	715	730	750	770	790	0		
			기금보조금	0	0	0	0	0	0	0	0	0		
			시도비	391,925	6,912	385,013	97,034	98,353	75,728	59,664	54,234	0		
			지방채	0	0	0	0	0	0	0	0	0		
			(채무부담)	0	0	0	0	0	0	0	0	0		
			(민자 등)	35,777	31,558	4,219	4,161	58	0	0	0	0		
			계	99,196	0	99,196	20,152	19,073	19,497	19,934	20,540	0		
			의무	31,690	0	31,690	7,165	6,054	6,079	6,104	6,288	0		
(115) 에너지및자원개발	4	0.2	재량	67,506	0	67,506	12,987	13,019	13,418	13,830	14,252	0		
			국고보조금	9,769	0	9,769	2,440	1,777	1,793	1,809	1,951	0		
			지특보조금	0	0	0	0	0	0	0	0	0		
			기금보조금	0	0	0	0	0	0	0	0	0		
			시도비	89,427	0	89,427	17,713	17,297	17,704	18,125	18,589	0		
			지방채	0	0	0	0	0	0	0	0	0		
			(채무부담)	0	0	0	0	0	0	0	0	0		
			(민자 등)	13,276	0	13,276	2,946	2,560	2,560	2,560	2,650	0		
			계	418,087	299,483	118,604	24,878	22,452	23,099	23,752	24,423	0		
			의무	307,356	282,349	25,007	4,736	4,989	5,040	5,091	5,151	0		
(116) 산업·중소기업일반	9	0.2	재량	110,732	17,134	93,598	20,142	17,463	18,059	18,661	19,272	0		
			국고보조금	1,576	1,500	76	15	15	15	15	15	0		
			지특보조금	203,090	189,250	13,840	2,748	2,758	2,768	2,778	2,788	0		
			기금보조금	11,434	11,434	0	0	0	0	0	0	0		

회계구분 : 일반회계 + 특별회계 + 기금

문 야 : 전체

문 문 : 전체

(단위 : 백만원)

분야· 부문별		건수	비율	재원	총사업비	기투자	연 도					투 자	계 획		향 후
							소 계	2018	2019	2020	2021		2022		
(116) 산업· 중소기업 일반	(116) 산업· 중소기업일반			시도비	201,987	97,299	104,688	22,115	19,679	20,316	20,959	21,620	0		
				지방채	0	0	0	0	0	0	0	0	0		
				(채무부담)	0	0	0	0	0	0	0	0	0		
				(민자 등)	101,411	96,752	4,659	926	928	930	932	943	0		
				계	10,833,175	4,045,356	5,781,445	1,091,375	1,092,473	1,120,710	1,136,575	1,340,313	1,006,374		
(120) 수송및교통	122	10.9	의무	5,706,507	3,541,809	2,164,698	493,911	494,134	423,985	369,957	382,712	0			
			재량	5,126,668	503,546	3,616,748	597,464	598,339	696,726	766,618	957,601	1,006,374			
			국고보조금	2,068,004	1,869,380	198,624	79,921	97,909	18,101	1,321	1,371	0			
			지특보조금	206,558	46,058	160,500	18,388	45,876	36,543	29,292	30,401	0			
			기금보조금	7,506	0	7,506	7,506	0	0	0	0	0			
			시도비	8,171,319	1,750,130	5,414,816	985,560	948,687	1,066,066	1,105,962	1,308,541	1,006,374			
			지방채	379,788	379,788	0	0	0	0	0	0	0			
			(채무부담)	0	0	0	0	0	0	0	0	0			
			(민자 등)	1,545,509	51,891	781,004	17,179	44,777	201,628	198,280	319,140	712,614			
			계	3,488,592	481,615	2,005,424	214,431	251,010	317,266	506,544	716,175	1,001,552			
(121) 도로	73	3.8	의무	501,745	129,576	372,169	47,304	55,611	51,018	99,177	119,060	0			
			재량	2,986,847	352,040	1,633,255	167,127	195,399	266,247	407,367	597,115	1,001,552			
			국고보조금	49,600	49,600	0	0	0	0	0	0	0			
			지특보조금	138,512	35,436	103,076	11,165	27,994	14,800	23,849	25,268	0			
			기금보조금	0	0	0	0	0	0	0	0	0			
			시도비	3,218,088	314,187	1,902,348	203,266	223,016	302,466	482,695	690,907	1,001,552			
			지방채	82,392	82,392	0	0	0	0	0	0	0			
			(채무부담)	0	0	0	0	0	0	0	0	0			
			(민자 등)	764,739	14,317	280,422	5,015	8,850	87,457	44,200	134,900	470,000			

회계구분 : 일반회계 + 특별회계 + 기금

분야 : 전체

부문 : 전체

(단위 : 백만원)

분야· 부문별	건수	비율	재원	총사업비	기투자	연 도					투 자	계 획	향 후
						소 계	2018	2019	2020	2021			
(123) 도시철도	8	1.2	계	3,754,497	3,119,143	635,354	226,819	204,549	138,098	37,829	28,057	0	
			의무	3,738,917	3,119,143	619,774	225,625	199,801	130,374	36,635	27,338	0	
			재량	15,580	0	15,580	1,194	4,748	7,724	1,194	719	0	
			국고보조금	1,945,441	1,755,079	190,362	77,759	96,648	15,955	0	0	0	
			지특보조금	0	0	0	0	0	0	0	0	0	
			기금보조금	0	0	0	0	0	0	0	0	0	
			시도비	1,511,660	1,066,668	444,992	149,060	107,901	122,143	37,829	28,057	0	
			지방채	297,396	297,396	0	0	0	0	0	0	0	
			(채무부담)	0	0	0	0	0	0	0	0	0	
			(민자 등)	727,700	0	485,086	8,259	30,027	108,480	154,080	184,240	242,614	
(125) 항공·공항 대중교통·물류등기타	3	0.0	계	35,561	13,160	17,579	1,027	2,380	2,385	5,890	5,895	4,822	
			의무	0	0	0	0	0	0	0	0	0	
			재량	35,561	13,160	17,579	1,027	2,380	2,385	5,890	5,895	4,822	
			국고보조금	0	0	0	0	0	0	0	0	0	
			지특보조금	0	0	0	0	0	0	0	0	0	
			기금보조금	0	0	0	0	0	0	0	0	0	
			시도비	35,561	13,160	17,579	1,027	2,380	2,385	5,890	5,895	4,822	
			지방채	0	0	0	0	0	0	0	0	0	
			(채무부담)	0	0	0	0	0	0	0	0	0	
			(민자 등)	33,900	26,000	7,900	2,900	3,000	2,000	0	0	0	
(126) 대중교통 ·물류등기타	38	5.9	계	3,554,525	431,437	3,123,088	649,098	634,533	662,961	586,312	590,185	0	
			의무	1,465,845	293,091	1,172,755	220,982	238,722	242,592	234,145	236,314	0	
			재량	2,088,680	138,346	1,950,334	428,116	395,811	420,369	352,167	353,871	0	
			국고보조금	72,963	64,701	8,262	2,162	1,261	2,146	1,321	1,371	0	

회계구분 : 일반회계 + 특별회계 + 기금

분야 : 전체

부문 : 전체

(단위 : 백만원)

분야· 부문별		건수	비율	재원	총사업비	기투자	연 도					계 획		향 후
							소 계	2018	2019	투	자	2021	2022	
(126) 대중 교통 · 물 류 등 기타				지특보조금	68,046	10,622	57,424	7,223	17,882	21,743	5,443	5,133	0	
				기금보조금	7,506	0	7,506	7,506	0	0	0	0		
				시도비	3,406,011	356,114	3,049,897	632,207	615,390	639,072	579,547	583,681	0	
				지방채	0	0	0	0	0	0	0	0	0	
				(채무부담)	0	0	0	0	0	0	0	0	0	
				(민자 등)	19,170	11,574	7,596	1,005	2,900	3,691	0	0	0	
(140) 국토및지역개발	153	11.9		계	9,749,992	2,685,146	6,266,309	947,625	1,157,771	1,254,468	1,381,680	1,524,765	798,537	
				의무	2,540,073	544,650	1,820,317	277,884	336,718	349,479	341,960	514,275	175,107	
				재량	7,209,919	2,140,496	4,445,992	669,740	821,053	904,989	1,039,720	1,010,489	623,430	
				국고보조금	847,013	220,361	456,352	41,268	70,355	83,004	117,896	143,830	170,300	
				지특보조금	298,069	55,566	242,503	50,956	79,551	50,472	25,691	35,833	0	
				기금보조금	79,641	3,000	76,641	28,282	12,543	9,968	12,924	12,924	0	
				시도비	8,366,580	2,247,529	5,490,813	827,120	995,322	1,111,025	1,225,169	1,332,177	628,237	
				지방채	158,690	158,690	0	0	0	0	0	0	0	0
				(채무부담)	0	0	0	0	0	0	0	0	0	0
				(민자 등)	11,709,865	6,341,628	5,220,391	1,218,544	1,070,622	873,161	1,146,181	911,882	147,846	
(141) 수자원	13	0.5		계	292,079	28,310	263,769	22,204	59,236	53,636	61,851	66,842	0	
				의무	176,208	28,310	147,898	22,204	44,460	38,860	21,244	21,130	0	
				재량	115,871	0	115,871	0	14,776	14,776	40,607	45,712	0	
				국고보조금	64,212	4,776	59,436	300	7,688	7,688	20,604	23,156	0	
				지특보조금	99,704	18,758	80,947	9,938	24,688	22,296	11,949	12,076	0	
				기금보조금	0	0	0	0	0	0	0	0	0	0
시도비	128,163	4,776	123,387	11,966	26,860	23,652	29,299	31,610	0	0				
지방채	0	0	0	0	0	0	0	0	0	0	0			



회계구분 : 일반회계 + 특별회계 + 기금

분야 : 전체

부문 : 전체

(단위 : 백만원)

분야· 부문별		건수	비율	재원	총사업비	기투자	연 도					계 획			향 후
							소 계	2018	2019	2020	2021	2022			
(141) 수자원 (142) 지역및 도시	(141) 수자원	140	11.4	(채무부담)	0	0	0	0	0	0	0	0	0	0	0
				(민자 등)	45,524	17,300	28,224	3,033	7,393	7,175	6,573	4,050	0	0	
	계			9,457,913	2,656,836	6,002,540	925,421	1,098,535	1,200,832	1,319,830	1,457,922	798,537	0	0	
	의무			2,363,866	516,340	1,672,419	255,681	292,257	310,619	320,717	493,145	175,107	0	0	
	재량			7,094,048	2,140,496	4,330,121	669,740	806,277	890,213	999,113	964,777	623,430	0	0	
	국고보조금			782,801	215,585	396,916	40,968	62,667	75,316	97,292	120,674	170,300	0	0	
	지특보조금			198,364	36,808	161,556	41,018	54,863	28,176	13,743	23,757	0	0	0	
	기금보조금			79,641	3,000	76,641	28,282	12,543	9,968	12,924	12,924	0	0	0	
	시도비			8,238,417	2,242,753	5,367,426	815,154	968,462	1,087,373	1,195,871	1,300,567	628,237	0	0	
	지방채			158,690	158,690	0	0	0	0	0	0	0	0	0	
(150) 과학기술	(141) 수자원	9	0.3	(채무부담)	0	0	0	0	0	0	0	0	0	0	0
				(민자 등)	11,664,341	6,324,328	5,192,167	1,215,511	1,063,229	865,986	1,139,609	907,832	147,846	0	0
	계			315,644	150,152	165,492	37,952	32,829	30,658	30,475	33,579	0	0	0	
	의무			180,140	135,513	44,628	5,247	11,228	8,801	8,299	11,053	0	0	0	
	재량			135,504	14,639	120,865	32,705	21,601	21,857	22,176	22,526	0	0	0	
	국고보조금			52,726	52,726	0	0	0	0	0	0	0	0	0	
	지특보조금			5,500	0	5,500	1,100	1,100	1,100	1,100	1,100	0	0	0	
	기금보조금			0	0	0	0	0	0	0	0	0	0	0	
	시도비			257,418	97,426	159,992	36,852	31,729	29,558	29,375	32,479	0	0	0	
	지방채			0	0	0	0	0	0	0	0	0	0	0	
(153) 과학기술일반	9	0.3	(채무부담)	0	0	0	0	0	0	0	0	0	0	0	
			(민자 등)	27,004	8,004	19,000	3,800	4,400	5,000	5,600	200	0	0	0	
			계	315,644	150,152	165,492	37,952	32,829	30,658	30,475	33,579	0	0	0	
의무	180,140	135,513	44,628	5,247	11,228	8,801	8,299	11,053	0	0	0				

회계구분 : 일반회계 + 특별회계 + 기금

문 야 : 전체

문 문 : 전체

(단위 : 백만원)

분야· 부문별		건수	비율	재원	총사업비	기투자	연 도					계 획		향 후
							소 계	2018	2019	2020	2021	2022		
(153) 과학기술 일반	(153) 과학기술일반			재량	135,504	14,639	120,865	32,705	21,601	21,857	22,176	22,526	0	
				국고보조금	52,726	52,726	0	0	0	0	0	0	0	0
				지특보조금	5,500	0	5,500	1,100	1,100	1,100	1,100	1,100	1,100	0
				기금보조금	0	0	0	0	0	0	0	0	0	0
				시도비	257,418	97,426	159,992	36,852	31,729	29,558	29,375	32,479	0	
				지방채	0	0	0	0	0	0	0	0	0	0
				(채무부담)	0	0	0	0	0	0	0	0	0	0
(160) 예비비	0	0.6	(민자 등)	27,004	8,004	19,000	3,800	4,400	5,000	5,600	200	0		
			계	297,497	0	297,497	57,757	46,384	62,286	64,439	66,631	0		
			의무	0	0	0	0	0	0	0	0	0	0	
			재량	297,497	0	297,497	57,757	46,384	62,286	64,439	66,631	0		
			국고보조금	0	0	0	0	0	0	0	0	0	0	
			지특보조금	0	0	0	0	0	0	0	0	0	0	
			기금보조금	0	0	0	0	0	0	0	0	0	0	
			시도비	297,497	0	297,497	57,757	46,384	62,286	64,439	66,631	0		
			지방채	0	0	0	0	0	0	0	0	0	0	
			(채무부담)	0	0	0	0	0	0	0	0	0	0	
(161) 예비비	0	0.6	(민자 등)	0	0	0	0	0	0	0	0	0		
			계	297,497	0	297,497	57,757	46,384	62,286	64,439	66,631	0		
			의무	0	0	0	0	0	0	0	0	0	0	
			재량	297,497	0	297,497	57,757	46,384	62,286	64,439	66,631	0		
			국고보조금	0	0	0	0	0	0	0	0	0	0	
			지특보조금	0	0	0	0	0	0	0	0	0	0	

회계구분 : 일반회계 + 특별회계 + 기금

문 야 : 전제

문 : 전제

(단위 : 백만원)

분야· 부문별		건수	비율	재원	총사업비	기투자	연 도				계 획		향 후
							소 계	2018	2019	투 자	2021	2022	
(161) 예비비	(161) 예비비	0	5.8	시도비	297,497	0	297,497	57,757	46,384	62,286	64,439	66,631	0
				지방채	0	0	0	0	0	0	0	0	0
(채무부담)	0			0	0	0	0	0	0	0	0		
(민자 등)	0			0	0	0	0	0	0	0	0		
계	3,086,605			85	3,086,520	606,389	591,468	609,918	629,107	649,637	0		
의무	2,582,681			85	2,582,596	505,474	492,977	510,628	527,687	545,830	0		
재량	503,924			0	503,924	100,915	98,491	99,290	101,421	103,807	0		
국고보조금	553			0	553	108	109	111	112	113	0		
지특보조금	4,847			0	4,847	929	979	979	979	979	0		
기금보조금	296			0	296	58	59	59	60	61	0		
(900) 기타	(900) 기타	시도비	3,080,909	85	3,080,824	605,294	590,321	608,769	627,956	648,484	0		
		지방채	0	0	0	0	0	0	0	0	0		
		(채무부담)	0	0	0	0	0	0	0	0	0		
		(민자 등)	0	0	0	0	0	0	0	0	0		
		계	3,086,605	85	3,086,520	606,389	591,468	609,918	629,107	649,637	0		
		의무	2,582,681	85	2,582,596	505,474	492,977	510,628	527,687	545,830	0		
		재량	503,924	0	503,924	100,915	98,491	99,290	101,421	103,807	0		
		국고보조금	553	0	553	108	109	111	112	113	0		
		지특보조금	4,847	0	4,847	929	979	979	979	979	0		
		기금보조금	296	0	296	58	59	59	60	61	0		
(901) 기타	(901) 기타	시도비	3,080,909	85	3,080,824	605,294	590,321	608,769	627,956	648,484	0		
		지방채	0	0	0	0	0	0	0	0	0		
		(채무부담)	0	0	0	0	0	0	0	0	0		
		(민자 등)	0	0	0	0	0	0	0	0	0		
		계	3,086,605	85	3,086,520	606,389	591,468	609,918	629,107	649,637	0		
		의무	2,582,681	85	2,582,596	505,474	492,977	510,628	527,687	545,830	0		
		재량	503,924	0	503,924	100,915	98,491	99,290	101,421	103,807	0		
		국고보조금	553	0	553	108	109	111	112	113	0		
		지특보조금	4,847	0	4,847	929	979	979	979	979	0		
		기금보조금	296	0	296	58	59	59	60	61	0		

## VII 의무지출과 재량지출

### 1. 대상 및 작성기준

- 계획기간 : 2018 ~ 2022년 (5년)
- 대상회계 : 일반회계, 특별회계 및 기금
- 분야 및 부문 : 전체(정책사업-행정운영경비-재무활동)

### 2. 의무지출 규모 및 산출내역

- '18~'22년 의무지출 규모는 총 36조 531억원 수준으로 연평균 2.2%의 증가 예상
- 의무지출 주요사업 : 군·구 재원조정교부금운영(3조 5,446억원), 교육청 법정전출금 지원(3조 4,513억원), 기초연금 지급(3조 1,368억원), 영유아 보육료 지원(1조 3,272억원), 생계급여(1조 4,308억원) 등

#### < 의무지출 규모 및 내역 >

(단위 : 억원, %)

구 분	'18	'19	'20	'21	'22	계	연평균 증가율
< 의무지출 >	68,719	72,574	72,014	72,151	75,074	360,531	2.2
(법정지출)	42,056	43,670	44,322	44,925	46,452	221,451	2.5
(보조사업)	24,454	26,368	25,300	25,546	26,898	128,566	2.4
(이자지출)	2,209	2,511	2,392	1,680	1,723	10,515	△6.0

※ 의무지출 = 법정지출 + 보조사업 + 이자지출

### 3. 재량지출 규모 및 산출내역

- '18~'22년 재량 지출 규모는 총 16조 7,860억원 수준으로 의무지출보다는 다소 높은 연평균 5.0% 증가 예상

- 재량지출 주요사업 : 인천교통공사 운영지원(3,404억원), 구월농축산물도매시장이전(3,060억원), 준공영제 재정지원(4,727억원), 수도권통합환승할인제시행(2,915억원) 등

#### < 재량지출 규모 및 내역 >

(단위 : 억원, %)

구 분	'18	'19	'20	'21	'22	계	연평균 증가율
< 재량지출 >	30,716	31,210	33,211	35,432	37,291	167,860	5.0

## 4. 재량지출 관리계획

- 정부의 아동수당 도입, 기초·장애인연금 단계적 인상 등 생애주기별 맞춤형 지원 등으로 법정·보조지출은 완만한 증가를 보일 것으로 전망. 다만 지방채 발행 억제 및 차입금 조기 상환 등으로 이자지출은 감소 예상
- 반면 그동안 재정난으로 시행시기를 늦추었던 도로·공원·하천 등 투자사업의 실시로 재량지출은 증가할 것으로 전망. 특히 재정건전화 성과를 시민행복사업으로 실현코자, 일자리 창출·시민소득 증대 등 시민생활 안정과 중소기업육성·창업지원·지역경제 안정화 지원 등 지역경제 활성화를 위한 재량지출은 점차 확대될 전망
- 다만, 시의 건전한 재정운용과 재정부담을 감안하여 기존사업의 세출 구조조정 등 재정혁신 및 신규투자사업의 pay-go원칙 적용 등을 통해 재량지출의 급격한 증가는 억제 예정

## 1. 대상 및 작성기준

- 계획기간 : 2018 ~ 2022년 (5년)
- 대상회계 : 일반회계, 특별회계 및 기금, 시도교육청, 지방공사·공단, 출자·출연기관 등
- 작성기준 : 총계기준

## 2. 전망

- 지역통합재정통계 규모는 2018년 18조 2,745억원에서 2022년 20조 3,186억원으로 증가 전망(연평균 증가율 2.72%)
- 일반회계와 특별회계는 각각 연평균 4.32%와 2.55%의 증가율을 나타내고, 기금은 다소 낮은 0.52%의 증가율이 전망됨
- 공사·공단의 경우는 연평균 0.13%로 증가가 둔화될 것으로 전망하고 있는데, 이는 도시공사가 2019년 이후 대규모 사업들의 준공<sup>7)</sup>으로 재정운용 규모가 2020년 이후 대폭 축소됨에 기인할 것으로 예상됨
- 반면 경제자유구역외에 구도심까지 공급지역을 확대하고 있는 인천종합에너지(주)의 사업확장 등으로 출자·출연기관은 인천지역 전체 평균증가율을 상회하는 6.59%로 증가할 전망

7) 도시공사 주요 추진사업 준공시기

- 2019년 : 김단새빛도시개발사업(1단계) 단지조성공사 준공(예정)
- 2020년 : 영종하늘도시개발사업(3단계) 단지조성공사 준공(예정)
- 김단새빛도시개발사업(2단계) 단지조성공사 준공(예정)
- 십정2구역 주거환경개선사업 건설공사 준공(예정)
- 송림초교 주거환경개선사업 건설공사 준공(예정)

## < 지역통합재정통계 >

(단위 : 백만원)

구 분	2017년 (당초예산)	중 기 전 망					
		2018년	2019년	2020년	2021년	2022년	연평균 증가율
총 계	16,742,273	18,247,521	20,804,725	20,266,783	20,912,946	20,318,589	2.72
일반회계	6,301,734	6,789,444	7,107,808	7,328,902	7,636,816	8,039,540	4.32
특별회계	5,147,662	6,146,779	6,466,476	6,424,768	6,507,740	6,796,878	2.55
기타특별회계	1,011,049	1,472,163	1,454,972	1,365,086	1,226,990	1,242,429	△4.15
공기업특별회계 (직영기업)	1,003,859	1,065,981	1,207,587	1,235,121	1,294,874	1,325,545	5.60
교육청특별회계	3,132,754	3,608,635	3,803,917	3,824,561	3,985,876	4,228,904	4.05
기 금	628,548	615,978	608,011	593,331	599,627	628,947	0.52
일반지자체 기금	628,548	615,978	608,011	593,331	599,627	628,947	0.52
교육청 기금	0	0	0	0	0	0	0.0
공사·공단	4,228,160	4,225,902	6,072,557	5,337,091	5,584,193	4,247,254	0.13
출자·출연기관	436,169	469,418	549,873	582,691	584,570	605,970	6.59





## **제5장 분야별 정책방향 및 투자계획**





## 1. 일반공공행정 분야

### 가. 투자 방향

- 맞춤형 플랫폼으로 다양한 세대와 계층에 인천시정·역사·문화 콘텐츠 전달로 시정홍보 역량강화 및 시민 자긍심 고취
- 국제도시와의 교류증진을 통한 국제도시 이미지 제고 및 지속투자 가능 국제교류 인프라 구축
- 인차이나포럼을 통한 한중 교류·비즈니스 분야간 상설 네트워크 구축 및 협업사업 발굴·지원
- 現인천 중국인 양성 및 대중국 교류·비즈니스 네트워크 형성
- 한·중 FTA 지방경제협력사업을 통한 성공적 비즈니스 모델 운영
- 시정의 비전과 목표실현을 위한 주요과제의 차질없는 기반 마련
- 자체평가, 재정사업 평가 및 주요사업 현장 확인 등을 통한 사업의 성과 창출 및 효율성·효과성 도모
- 소송사건에 대한 신속한 대응체계 확립 및 법률분쟁 예방시스템 구축
- 정보통신 인프라 고도화, ICT 서비스 확대 및 개인정보 보호를 통한 안전사회 구현
- 다양한 복지시책 운영을 통한 신명나는 직장분위기 조성
- 성과중심 인사를 통한 공정한 인사문화 정착 및 조직 생산성 향상
- 주민자치 실현 및 살기 좋은 공동체 형성
- 시민만족 민원행정서비스 제공 및 신속 정확한 여권업무 추진
- 300만 인천 주권시대를 선도할 미래인재 양성
- 지방세입 징수율 제고로 재정 확충 도모
- 과학적이고 체계적인 세정시스템 운영
- 지방세 지난연도 징수목표액 달성을 위한 징수노력 강화

## 나. 투자 중점사업

### 【 일반행정 부문 】

- 뉴미디어를 통한 시민과의 실시간 소통, 정보공유
  - SNS 인터넷방송 등 뉴미디어 매체를 활용한 다양한 콘텐츠 제작 홍보
- UN 기구(UN ESCAP, UN APCICT, UN CITRAL, UNPOG) 등 국제기구 운영 지원
- 인차이나 포럼의 정기적 개최를 통한 후호증진과 네트워크 활성화
- 한·중 FTA 지방경제협력사업 추진
- 시정 주요사업에 대한 자체평가 및 재정사업 평가 실시 및 현장확인
- 법무행정 서비스 강화, 행정쟁송 및 권익구제
- 데이터센터 정보시스템의 24시간 무중단 운영
- 행정정보 통신시설의 효율적 운영 및 사이버침해대응센터 365일 운영
- 주요정보통신기반시설(인터넷 및 업무시스템 등)의 취약점 개선
- 복지·근무환경 개선 및 복지·근무환경 개선 및 차질없는 신청사 건립 추진
- 수요자 중심의 인사제도 운영 및 경쟁력 있는 전문인재 육성
- 주민자치 기반 강화 및 자원봉사 활동 진흥
- 역량개발 교육과정 운영 및 지식도시 구현을 위한 사이버교육 운영

### 【 지방행정 · 재정지원 부문 】

- 시세 목표액 달성을 위한 운영지원
  - 지방세 징수율제고 연찬회 실시
  - 탈루·누락세원 발굴 및 신세원발굴 업무운영
- 납세자중심의 납부편의 시책운영
  - 전자납부시스템 운영 및 세외수입 신용카드납부 확대 운영

- 자치구·군 재정보전(시세 징수교부금, 재정보전금 지원)
- 지방세 발전기금 전출
- 안정된 세정운영과 세원발굴 지원강화를 통한 세수 증대
- 지방세 체납액 징수목표액 달성 및 리스텐트 유치를 위한 행정지원

## 다. 주요발전지표

구 분	단위	계 획 기 간				
		2018	2019	2020	2021	2022
SNS 활용 홍보 강화	건	3,110	3,141	3,172	3,203	3,203
온·오프라인 간행물 발간	부	70,218	71,228	73,228	74,240	75,240
각종 법률정보 제공	건	4,200	4,300	4,400	4,500	4,600
통합유지관리 장비 건수	대	3,058	3,078	3,100	3,120	3,140
사이버 보안관제 침해대응 및 분석	건	3,200	3,300	3,300	3,400	3,400
신청사건립 추진	%	5	20	50	100	
희망보직 반영률	%	60	60.5	61	61.5	62
동 자원봉사 센터 설치	개소	20	40	60	80	100
역량개발 교육	인원	2,204	2,300	2,400	2,500	2,600
사이버 교육	인원	317,950	310,000	313,000	316,000	319,000
지방세 체납액 정리목표액 달성	%	110	110	120	120	120
체납차량 통합영치강화	백만원	11,000	12,000	12,000	13,000	13,000

## 2. 공공질서 및 안전 분야

### 가. 투자 방향

- 300만 시민행복을 위한 자율적, 주도적 안전정책 추진 및 119 서비스 제공
- 급증하는 소방수요의 효율적 대처 및 재난에 대비한 현장대응능력 강화를 위한 소방관서 신설 및 장비 보강
- 인천의 특성을 반영한 맞춤형 안전정책 추진
- 국제안전도시 사업 추진 및 안전문화 교육·홍보 추진
- 선제적 대응 및 조치로 재난 안전사고 예방
- 재난안전상황실 구축 및 안전인프라 확충을 통한 재난대응역량 강화
- 선제적 대응 및 조치로 재난위험지역 안전관리 강화
- 자연재해(수해) 예방을 위한 침수해소
- 재난·재해로부터 능동적 대응을 통한 재난대응태세 확립
- 특별사법경찰 전문화 및 정예화로 수사역량 강화
- 사회현상의 변화에 따른 기획 및 수시단속·수사 활동전개
- 민방위 시설장비 확충으로 주민안전 및 생존권 보장
- 민방위 경보체제 확립 및 주민 생활안정 기여
- 수해위험이 높은 농어촌지역(군지역) 미정비 소하천 정비로 재해 사전 예방
- 자연친화적인 소하천 정비로 친수환경조성

## 나. 투자 중점사업

### 【 소방 부문 】

- 소방관서 급증 지역 관서 시설 및 노후 소방청사 개선
- 현장대응능력 강화를 위한 소방활동 장비 보강
  - 개인안전장비, 구조·구급장비, 화재진압장비 구입 및 보강
- 시민의 자율적, 주도적 화재예방 홍보
- 대시민 맞춤형 119 구조·구급 및 응급의료 서비스 제공
- 재난종합 상황 관리 및 특수재난 대응체계 강화

### 【 재난·방재 · 민방위 부문 】

- 시민사회 안전망 구축을 위한 방범용 CCTV 설치·운영
  - 범죄발생 취약지 어린이보호구역, 도시공원 등 뒷골목 사각지대 설치지원 및 통합관제센터 구축
- 선제적 재난 예방·대비체계 구축으로 안전도시 구현
  - 안전전문 기동점검단 및 우리마을 지킴이 봉사단 운영 : 연 500개소
- 재난취약시설에 대한 안전점검 및 관리로 재난사전예방 구축
- 침수해소사업
  - 자치단체의 빗물 펌프장 시설 유지 및 관리
  - 저지대 지하주택 등 침수방지시설 지원 사업
- 자연재난·재해 대책 강화 사업
  - 겨울철 폭설 상황 발생시 대응능력 강화를 위한 현장 훈련
- 민방위 시설장비 및 경보시설 확충
  - 민방위대원 화생방 방독면 보급
  - 접경지역(서해5도, 강화) 주민대피시설 확충
  - 민방위 경보시설 확충
- 소하천 정비사업 추진

## 【 특별사법경찰 부문 】

- 특별사법경찰 수사역량강화 및 홍보활동 전개
  - 직무교육 및 수사사례 보고회 실시 및 언론매체를 활용한 홍보
- 식품환경 위해사범 단속·수사 활동 전개
  - 환경 위해사범 집중단속으로 깨끗한 하·농경 조성
  - 청소년 보호 및 개발제한구역 불법행위 수사 단속
- 식품위해사범 단속·수사 활동 전개
  - 안전한 먹거리 확보를 위한 원산지 허위표시 단속 등 식품·공중 위생사범 단속

## 다. 주요발전지표

구 분	단위	계 획 기 간				
		2018	2019	2020	2021	2022
소방력 강화 관서신설 및 개선	개소	5	5	5	5	5
노후 소방차량 보강	대	10	10	10	10	10
개인·구조·구급장비 노후율 개선	%	10	10	10	10	10
국가재난대응 종합훈련	회	1	1	1	1	1
안전점검체계 구축 운영	개소	500	500	500	500	500
수사역량 강화 및 홍보활동	횟수	22	22	24	26	28
생활환경 위해사범 단속·수사	횟수	70	75	80	85	90
식품 위해사범 단속·수사	건	200	210	220	230	240
화생방 방독면 보급	개	6,000	6,000	6,000	6,000	6,000
주민대피시설 확충	개소	5	6	5	2	2
경보사이렌 확충	개소	7	7	7	7	7



### 3. 교육 분야

#### 가. 투자 방향

- 각급학교 교육 및 학예 관련 재정 지원
- 국립대학법인 인천대학교 발전을 위한 운영 지원
- 체계적 인재육성을 위한 장학사업 확대 및 기금 확보 총력
- 평생교육 진흥 및 활성화 추진
- 학교용지부담금의 안정적 재원확보와 전출로 개발지역내 학교 적기 신설

#### 나. 투자 중점사업

##### 【 유아 및 초중등교육 부문 】

- 교육비특별회계 전출금 적기 지원
- 학교급식 지원
- 학교용지부담금의 안정적 지원

##### 【 고등교육 부문 】

- 국립대학법인 인천대학교 운영 지원

##### 【 평생 · 직업 부문 】

- 평생학습 프로그램 운영 지원, 활성화
- 인천인재육성재단 출연금 확충

#### 다. 주요성과지표

구 분	단위	계 획 기 간				
		2018	2019	2020	2021	2022
우수교육기반(자사고,특목고등)	교	12	12	12	13	13
무상급식 학생	천명	245	249	249	250	249
인천대학교 운영지원	억원	197	-	135	191	205
공립학교수(초중고)	교	521	523	523	524	524

## 4. 문화 및 관광 분야

### 가. 투자 방향

- 시민과 함께 행복한 문화성시 인천
- 문화산업 발굴지원을 통한 융복합 문화콘텐츠 도시 조성
- 인천의 전통문화유산의 가치 재정립
- 수요자 중심의 매력있는 관광도시 인천 조성
- G-MICE 허브도시 인천 구현
- 스포츠를 통한 활기찬 도시 인천 조성
- 다양한 공연으로 시민의 문화욕구 충족 및 문화저변 확대
- 시민과 함께 만들어가는 명품도서관 실현
- 박물관 소장유물 체계적 보존관리 및 전시를 통한 시민 만족도 제고

### 나. 투자 중점사업

#### 【 문화예술 부문 】

- 시민행복과 문화가치 확산을 위한 문화복지 구현
  - 인천문화포럼 운영, 예술인복지 및 문화다양성 추진,
  - 지역협력형 사업을 통한 창작기반 조성, 문화자원 발굴 및 아카이빙
- 인천대표 축제 활성화 및 글로벌 음악축제도시 추진
  - 펜타포트 음악축제 및 특색있는 지역축제 개최 및 육성지원
- 일상 속 문화를 누리는 생활문화 확산 및 문화복지 확대
  - 천개의 문화공간 및 생활문화 동아리 활성화 지원
  - 소외계층을 위한 문화나눔 사업 및 문화예술단체 지원
- 책 읽기 편한 도시 인천
  - 공공도서관 및 작은도서관 운영 활성화 지원
  - 도서관 독서동아리 육성, 지역서점 활성화 지원 등

- 인천&아츠 등 기획공연 추진
  - 커피콘서트, 밴드데이, 명품클래식시리즈, 청소년음악회, 스테이지149, 스테이지 온 스크린, 황금토끼 등 다양한 공연 기획
- 시립예술단 운영
  - 4개 예술단(교향악단, 합창단, 무용단, 극단)의 정기, 기획공연 및 찾아가는 공연을 통한 다양한 맞춤형 공연
- 독서활성화 및 다양한 프로그램 운영을 통한 시민 삶의 질 향상
  - 도서 및 전자도서 확충을 통한 지식·정보서비스 강화
  - 맞춤형 도서·문화·평생학습 프로그램 운영을 통한 시민 행복 증진
  - 통합전자도서관의 원활한 운영을 통한 지역별 편차없는 독서환경 제공
  - 장애인 및 다문화가정 등 취약계층을 위한 다양한 서비스 제공
- 박물관소장 유물의 확충 및 체계적 보존관리
  - 인천의 역사적 정체성 확립을 위한 유물 구입 및 관리

## 【 문화콘텐츠 부문 】

- 차세대 핵심콘텐츠 발굴지원 및 가치창출형 문화·영상산업 육성
  - 폐산업시설을 활용한 영상문화 플랫폼 조성
  - 4차 산업혁명 시대, VR/AR 콘텐츠산업 육성
  - 영상산업 육성을 통한 도시브랜드 가치 향상
  - 문화콘텐츠 창의인재 양성
- 다양한 콘텐츠를 담아내는 문화시설 조성
  - 300만 도시의 명성에 걸맞은『인천 뮤지엄파크(Museum Park)』 조성
  - 문화예술거점 복합 문화시설 건립
  - 시민과 함께하는 생활문화센터 조성
  - 골목마다 작은 문화시설 조성·지원
- 문화콘텐츠 확산 및 시민참여
  - 시민과 예술이 만나는「인천아트플랫폼」 조성
  - 「트라이보울」의 대중문화 랜드마크화
  - 공공저작물 개방을 통한 시민 자유이용 확대
  - 대중문화의 저변 확대

## 【 문화재 부문 】

- 역사 재조명을 통한 인천의 정신과 문화유산 계승
  - 인천만의 역사문화유산 특성화를 통한 가치 제고
  - 시사편찬 및 지역향토사 발굴추진을 통한 인천 역사 재조명
  - 효율적인 민속문화시설 운영을 통한 전통문화 체험기회 확대
- 역사문화유산 계승 발전을 통한 인천 문화주권 강화
  - 무형문화재 체계적 전승 지원
  - 전통문화 공연 지원 및 전통문화체험 활성화 도모
  - 고려역사문화제 개최 및 고려 강도 미니어처 파크 건립으로 고려의 역사성을 재조명하고 역사문화 관광의 활성화 도모
- 전통문화 시설 확충 및 문화유산의 고품격 보존·관리
  - 계양산성박물관, 이승훈역사공원조성 등 역사문화공간 확충
  - 문화재 보수 정비 및 관리시스템 구축 등 종합관리체계 마련

## 【 관광 부문 】

- 국내·외 관광객 유치에 위한 관광 콘텐츠 강화
  - 다양한 공모사업을 통해 인천만의 테마관광상품 개발
  - 등대 관광명소화, 주섬주섬 음악회 등 섬 특화 콘텐츠 발굴
  - INK 콘서트·송도세계문화관광축제 등 차별화된 관광객 유인책 개발
- 관광편의 증진을 위한 관광안내서비스 제공
  - 인천만의 특색있는 시티투어 매력도 강화
  - 맞춤형 관광안내소, 문화관광해설사 운영 등 안내 서비스 확대
- 인천 관광 만족도 제고를 위한 관광수용태세 정비
  - 관광모니터 운영, 안내표지판 정비 등 관광수용태세 개선
  - 관광종사자 교육, 관광식당업 육성 등 관광산업 품질 제고
- 인천 매력 발굴을 위한 관광 인프라 구축
  - 자연환경을 연계한 국민여가 캠핑장, 나들길 명품코스 개발
  - 역사문화자원을 활용한 연평해전 평화기원 등대언덕, 한겨레얼 체험공원 등 조성

## 【 마이스산업 부문 】

- 인천광역시 MICE 중장기 육성계획 수립
  - 인천 마이스 산업의 체계적인 발전과 G-MICE 허브도시 도약을 위한 중장기 계획 수립
- 인천만의 특화된 컨벤션 및 전시(박람)회 발굴·육성
  - 문자, 바이오, 뇌과학, 우디즘, 대한민국 전시인포럼 등 5개 분야 지역특화 MICE 발굴
  - 뷰티, 국제기계, 전시산업, 국제해양안전장비, 목재와 같은 인천 8대 산업 및 뿌리산업 등과 연계한 지역특화 전시 육성
- 마이스산업 유치 및 개최지원
  - 컨벤션(국제회의), 인센티브(포상관광, 기업회의) 유치 및 개최지원
  - 마이스산업 기반조성을 위한 전문인력 양성 및 MICE 얼라이언스 운영 등

## 【 체육 부문 】

- 엘리트 선수 육성 및 대회 개최로 인천 체육 활성화 도모
  - 국내대회 참가·개최 및 우수선수 선발·육성
  - 인천연고 프로스포츠 활성화를 위한 홍보활동 지원
- 특·광역시 1위 체육시설 활용, 「1시민 1생활체육」 활성화
  - 다양한 프로그램 발굴 및 운영을 통한 생활체육 활성화 추진
  - 장애인 체육 육성지원 및 소외계층 스포츠 복지지원사업 추진
- 다양한 국제대회 개최 및 교류를 통한 국제스포츠 도시위상 강화
  - LPGA 2018 UL 인터내셔널 크라운 대회 등 각종 국제대회 개최
  - 국제스포츠교류 추진 및 평창 동계올림픽 지원
- 시민을 위한 체육시설 확충 및 체육시설 활용 확대
  - 누구나 접근하여 즐길 수 있는 생활체육시설 지속 확충
  - AG 신설경기장 등 효율적 활용방안 마련 및 시민편익 증대

## 다. 주요성과지표

구 분	단위	계 획 기 간				
		2018	2019	2020	2021	2022
대 표 축 제 관 램 객 수	만명	9	10	11	11	12
통합문화이용권 발급매수	천매	90	92	94	96	98
공 공 도 서 관 확 충	개소	56	57	58	59	60
생 활 문 화 센 터 확 충	개소	9	10	12	14	16
인 천 영 상 인 력 지 원	작품수	15	17	19	21	23
콘텐츠코리아랩 창작자 양성	명	450	500	550	600	650
무형문화재전수교육관 활성화(공연,교육체험 등)	회	170	175	180	185	185
해 외 관 광 객 유 치	만명	60	65	70	75	80
시 탐 티 승 투 객 어 수	만명	3	4.5	6	7	8
문 화 관 광 해 설 사 수	만명	60	63	66	69	72
관 광 안 내 소 수	만명	40	42	44	46	48
기 업 회 의 포 상 수	천명	45	50	60	70	80
국제회의.전시회 등 유치실적	건수	110	120	130	140	150
공 공 체 육 시 설 (주 민 1 만 명 당)	m <sup>2</sup>	2.73	2.74	2.75	2.75	2.76
국 내 외 대 회 개 최 (생 활 체 육 대 회 포 함)	회	42	42	43	43	44
인 천 & 아 츠 공 등 연	회	50	50	50	50	50
시 립 예 술 단 공 연	회	230	230	230	230	230
도 서 및 비 도 서 구 입	권	50,000	52,000	52,000	52,000	52,000
소장유물 확충 및 관리	점	13,000	14,500	17,500	20,500	21,000

## 5. 환경보호 분야

### 가. 투자 방향

- 녹색기후 클러스터 구축 및 저탄소 녹색성장 추진
- 저탄소 녹색생활 실천 확산을 통한 온실가스 감축 및 시민 녹색 마인드 제고
- 녹색기후기금(GCF) 사무국 등 지원 및 협력
- 환경기술·환경산업 지원 육성 및 시민단체 참여유도 및 지원
- 자연보호, 생물다양성 및 생활환경 개선 등을 통한 환경복지 추진
- 먼지 다량발생원의 집중 관리로 시민 체감환경 개선
- 산업단지 체계적 관리 및 환경시설 개선으로 대기오염물질 감축
- 자동차 배출가스 저감장치 보급 등을 통한 매연없는 쾌적한 환경 조성
- 환경친화적인 전기자동차 보급으로 내연기관 자동차에 의한 배출 가스를 저감하여 친환경 녹색도시 조성
- 친수공간 제공 및 물순환 생태도시 구현
- 인천앞바다 쓰레기 수거로 해양생태계 보전 및 해양경관 이미지 제고
- 상수도 요금 현실화의 지속적 추진과 경영합리화
- 지역개발에 따른 상수도 기반시설 선행 투자사업비의 원인자 부담
- 하수관로의 적정관리를 통한 안전사고 예방 및 악취개선
- 하수도시설 확충을 통한 공공수역 보전

### 나. 투자 중점사업

#### 【 환경보호일반 부문 】

- 녹색기후 클러스터 구축 및 저탄소 녹색성장 시책추진
- 인천형 온실가스 감축으로 친환경 미래가치 창출
  - 2017년부터 2016년 배출량 이하 수준 유지(88백만톤)

- 녹색기후기금(GCF) 사무국의 안정적인 정착 지원 및 협력
- 생활속 온실가스 1인 1톤 줄이기 참여
- 환경관리 역량 강화를 위한 인천지속가능발전협의회 운영지원, 녹색구매지원센터 설치·운영
- 환경교류 추진 및 기술개발을 위한 환경관련 연구역량 강화를 위한 인천지역 녹색환경지원센터 지원
- 지속가능협력체계 구축, 인천환경교육센터 지정·운영 등 지속가능발전 기반 조성
- 생활폐기물 감량 및 직매립 제로화 달성
- 생활쓰레기 직매립 및 자원순환기본법 추진에 따른 소각능력 확보
- 환경관련 정확한 자료생산과 그에 따른 예·경보제로 건강피해 최소화

## 【 자연 부문 】

- 생태통로 유지관리, 부상당한 야생동물 구조 및 치료비 지원
- 야생동물 피해예방시설 설치비 지원, 생태계교란생물 퇴치 지원
- 지질공원 핵심시범마을 조성, 전시시설물 및 휴식공간 조성
- 7개 권역 9개 악취관리지정 지역에 대한 악취실태조사

## 【 해양 부문 】

- 푸른 인천 앞바다 조성사업
  - 인천 앞바다 쓰레기 수거
  - 하천·하구(해안·부유·바다) 쓰레기 정화사업
- 해양환경 정화선 운영

## 【 대기부문 】

- 도로 재비산먼지 저감사업 - 도로 먼지제거차 확충
- 나대지 비산먼지 관리 - 학교운동장에 먼지억제제 살포
- 운행경유차 배출가스 저감장치 보급사업
  - 배출가스 저감장치 부착 및 조기폐차 등



- 대기환경개선을 위한 전기자동차 보급
- 실시간 대기질 모니터링 및 관제로 시민건강 피해 최소화, 대기질 관리정책에 대한 기초 및 평가 자료 제공

## 【 폐기물 부문 】

- 폐기물감량 및 직매립 제로화 추진
- 생활쓰레기 안정화 및 청라 음식물류 폐기물 자원화 추진
- 분뇨처리시설 확충

## 【 생활환경 보호부문 】

- 환경피해 저감으로 인한 정온한 생활환경 조성
  - 환경분쟁조정위원회 운영으로 환경오염관련 피해 조정·해결
- 석면으로 인한 시민 건강피해 예방 및 구제 사업
  - 주택 노후 슬레이트 처리비용 지원, 석면 건강피해자 구제급여 지급
- 실내공기질 관리강화 및 유해화학물질 안전관리 강화
  - 실내공기질 관리 우수시설 인증제 및 컨설팅 실시
  - 유해화학물질 안전관리 교육 및 훈련, 화학물질안전관리계획 수립

## 【 상하수도 · 수질 부문 】

- 깨끗하고 안전한 수돗물 공급을 위한 상수도 시설 확충
- 경영합리화를 위한 유수율 제고사업 추진
- 쾌적한 도시생활을 위한 하수처리시설 확충
- 지하수, 약수터, 비상급수 시설 수질검사로 시민이 안심하고 마실수 있는 먹는물 수질안전성 확보

## 다. 주요성과지표

구 분	단위	계 획 기 간				
		2018	2019	2020	2021	2022
온실가스 감축율	%	12.3	13.9	15.2	16.4	17.2
생활속 온실가스 1인1톤 줄이기 참여	만명	2	2	2	2	2
야생동물 구조	횟수	500	500	500	500	500
환경분쟁위원회 개최	횟수	6	7	7	7	7
슬레이트 처리 지원사업	동	165	170	170	170	170
도로 재비산먼지 저감사업	대	13	14	14	14	14
나대지 비산먼지 관리	개교	100	100	100	100	100
운행차 배출가스 저감장치 보급	대	20,000	20,000	20,000	20,000	20,000
전기자동차 보급	대	1,000	1,500	2,000	환경부 보급계획과 연계하여 별도추진	
폐기물 직매립량	톤/일	110	50	0	0	0
폐기물 소각량	톤/일	764	800	850	850	850
청라소각시설 소각 처리량	톤/일	420	420	500	500	500
인천 앞바다 쓰레기 수거량	톤	6,000	6,000	6,000	6,000	6,000
상수도 보급률	%	99.4	99.4	99.5	99.5	99.5
상수도 1일 급수량	천톤	1,060	1,075	1,091	1,105	1,118
1일 1인당 상수도 급수량	ℓ	318	315	312	312	311
하수도 보급률	%	97.7	97.8	97.9	98.0	98.1
하수도요금 현실화율	%	87.02	84.04	88.86	93.95	99.33
실질하수 처리율	%	97.17	97.20	97.23	97.26	97.29

## 6. 사회복지 분야

### 가. 투자 방향

- 나눔과 배려의 인천형 복지공동체 형성
- 민관협력 지역복지네트워크 구축
- 저소득 장애인의 안정적 생활환경 확보
- 장애인 자립생활 기반 마련 및 경제활동 확대
- 호국보훈의 도시, 인천가치 재창조
- 행복한 다문화가족, 함께하는 다문화사회 구현
- 여성권익 증진을 통한 양성평등 강화
- 여성의 사회활동 참여기회 확대
- 경력단절여성 등 취업지원으로 구직여성의 경제활동 참여 촉진
- 건강가정 육성 및 취약위기가족 지원
- 시민이 행복한 책임보육 실현
- 시민과 함께하는 다양한 보육서비스 지원
- 부모의 눈높이에 맞는 안심보육 환경 조성
- 글로벌 청소년 푸른성장 지원 및 청소년 건전여가문화 공간확충
- 위기청소년 사회안전망 구축 운영 및 자립기반 조성
- 아동청소년의 건전육성 및 복지증진과 수요에 맞는 맞춤형 서비스
- 다양한 계층의 복지욕구 해결을 위한 맞춤형 노인복지 시책 추진
- 노인복지시설 등의 확충 및 지원으로 건강한 노후생활 지원
- 현대식 장사시설과 환경친화적 공원의 만남을 통한 휴식공간 조성

- 저소득, 주거 취약계층이 쾌적하고 안정적인 주거생활 영위와 삶의 질 향상을 위한 다양한 실태를 조사, 맞춤형 주거복지 사업 추진
- 지역특성과 산업현장 수요에 맞는 인천형 일자리 창출 및 취업 지원으로 일자리 미스매치 해소
- 노사상생 협력기반 강화 및 비정규직 권리보호, 근로자복지시설 확충 등을 통한 근로복지 증진
- 청년 미취업자의 일·경험 기회제공과 기업이 원하는 인재채용으로 인천 청년의 취업률 제고 및 미스매칭 해소
- 수요자(기업) 중심의 청년눈높이 일자리발굴 및 장기근속 유도
- 창업지원주택 건립 등 인천형 창업허브 생태계 조성을 통한 청년 일자리 창출 및 지역경제 활성화
- 예비·신규 창업자 인큐베이팅을 통하여 창업성공률을 높이고, 지역의 창의적 아이디어 사업화로 창업기업 성장 육성, 다문화 가정에 양질의 일자리 창출
- 사회적경제조직의 체계적 운영 및 지원 확대
- 지속가능한 사회적기업·마을기업·협동조합의 경쟁력 강화
- 사회적일자리 창업지원 및 육성으로 서민경제 안정 추구

## 【 기초생활보장 부문 】

- 저소득층 생활보장
  - 기초생활보장수급자 급여지원 : 생계급여, 재산장제급여 등
  - 위기상황에 처한 취약계층 긴급복지지원
- 저소득층의 자활, 자립지원을 위한 지원 체계 구축

## 【 취약계층지원 부문 】

- 장애인 복지 일자리 지원 확대
- 장애인 연금 대상 확대 및 지원금액 증가
- 시 자체 장애인 활동지원 대상 확대

## 【 보육 · 가족 및 여성 부문 】

- 지역맞춤형 여성가족정책 연구개발 등 (재)인천여성가족재단 내실 운영
- 여성친화도시 지정확대 등 여성정책 추진역량 강화
- 여성새로일하기 센터 운영 및 취업지원
- 여성폭력 피해자 보호 및 예방사업 전개
- 다양한 가족지원 사업을 통한 건강가정 조성
- 한부모가족의 생활안정 및 자립지원
- 시설보육과 가정양육의 균형감 있는 지원
- 고품질의 공공 보육인프라 구축
- 보육교직원 처우개선 지원 및 전문성 향상
- 아동수당 지급으로 아동의 건강 성장 지원
- 지역아동센터 방과후 돌봄서비스 기능 강화를 통한 아동건전육성
- 다문화가족을 위한 맞춤형 서비스 제공으로 안정적 정착 지원

## 【 노인 · 청소년 부문 】

- 공공청소년수련시설의 프로그램 운영 지원 확대 등 활성화 도모
- 공공청소년수련시설에 능력과 전문성을 갖춘 청소년지도자 배치
- 청소년들의 욕구 및 의견을 청소년시설 운영에 반영
- 청소년 진로프로그램 강화 및 청소년 노동인원교육 실시
- 노인일자리 사업을 통한 사회참여 활성화 및 기초연금 지원
- 인천가족공원 조성 및 시립장례식장 건립

## 【 보훈 부문 】

- 국가 유공자 및 유족에 대한 예우실현으로 나라사랑 정신 함양
  - 대상자 : 15개 단체 / 90,3464명
- 참전유공자(65세 이상 18,140명) 지원을 통한 애국·애족정신 함양

## 【 사회복지일반 부문 】

- 종합사회복지관 운영
  - 지역사회 복지 클러스터로서 지역주민의 복지서비스 지원
- 민간복지 기관과 연계강화를 통한 사회서비스 안전망 구축
- 복지시설 종사자 처우개선을 통한 서비스 향상 도모

## 【 노동부문 】

- 지역·산업 맞춤형 일자리창출 지원사업
- 일자리창출 우수기업 인증
- 지역·산업 맞춤형 인력양성 사업
- 근로자문화센터 운영 위탁 대행
- 청년인턴십 프로그램, 인천형 청년내일채움공제 등 청년고용촉진 인턴사업
- 청년의 중소기업 취업활성화 및 장기근속유지를 위한 복지지원 등 인천 청년사랑 프로젝트
- 스마트물류 신산업 창출 등을 위한 창조경제혁신센터 운영
- 창업보육센터 운영 및 지피지기 창업성공 사업 추진
- 취약계층 및 저소득층 일자리창출을 위한 재정지원
  - 사회적기업 일자리창출, 지역공동체 일자리사업 및 공공근로사업
- 사회적기업 육성 지원
  - 인증 및 예비 사회적기업 지정
- 마을기업 및 협동조합 육성 지원

## 【 주택 부문 】

- 소득·주거형태·임차료 수준 등을 종합적으로 고려하여 주거급여 지원(임차 급여, 수선유지 급여)
- 도심 내 저소득계층이 현 생활권에서 거주하도록 사업시행자가 기존주택을 임차하여 저렴하게 공급
- 도심 내 저소득계층이 현 생활권에서 거주하도록 기존주택을 매입하여 저렴하게 공급

## 다. 주요성과지표

구 분	단위	계 획 기 간				
		2018	2019	2020	2021	2022
장애인복지일자리	명	210	240	245	250	255
장애인 연금사업 확대	명	18302	18,605	18,800	18,900	19,000
장애인 활동보조지원	명	700	756	820	890	950
참전유공자 수당 지원	명	17,340	16,540	15,740	14,940	14,140
지역특화형 다문화가족 지원사업 추진	개	7	8	9	10	11
지역맞춤형 일자리창출 지원	명	630	630	630	630	630
일자리창출 우수기업 인증	개소	20	20	20	20	20
지역맞춤형 인력양성 사업 업	명	4,600	4,600	4,600	4,600	4,600
근로자문화센터 운영 위탁	명	3,700	3,750	3,800	3,850	3,900
사회적기업 일자리창출	명	410	420	430	440	450
지역공동체 일자리사업	명	460	470	480	490	500
공공근로사업	명	550	580	600	630	650

구 분	단위	계 획 기 간				
		2018	2019	2020	2021	2022
사회적기업 지정	기업수	170	175	180	185	190
마을기업 선정지원	기업수	70	75	80	85	85
협동조합 설립	조합수	340	360	380	400	420
청년고용촉진 인턴사업	명	600	700	800	900	1,000
청년보육센터 운영(경영,기술등 지원)	건수	200	220	240	260	280
여성친화도시 지정	개소	4	5	5	6	6
폭력예방 교육 실시	명	36,000	37,000	38,000	40,000	42,000
경력단절여성 취업연계 현황	명	14,500	15,700	16,900	17,100	17,500
가족친화인증 기업육성	개소	125	155	175	195	225
보육지원료	명	75,000	73,000	71,000	69,000	67,000
양육수당	명	56,000	51,000	48,000	45,000	42,000
인천형어린이집	개소	20	50	100	150	150
국공립어린이집	개소	165	185	215	260	300
공공형어린이집	개소	120	135	150	165	180
보육교사 처우개선	명	10,800	11,000	11,200	11,400	11,600
노인일자리	개	27,000	28,000	30,000	31,000	35,000
기초연금 지급	명	238,735	255,446	263,110	271,003	279,133
전세임대사업	호	2,000	2,100	2,200	2,300	2,400
매입임대사업	호	300	350	350	350	350



## 7. 보건 분야

### 가. 투자방향

- 임신·출산·양육 지원을 통한 출산친화 환경 조성
- 주요감염병 확인진단 및 감시, 급성설사질환 예방 및 진단
- 기온상승에 따른 계절성 질환 유행예측사업 추진
- 공공보건의료기관 인프라 강화 및 수요자 중심의 서비스 제공
- 체계적인 응급환자 대응시스템 구축
- 해외 신종 및 재출현 감염병의 조기발견 및 철저한 대비·대응 체계를 통한 감염병 예방
- 사전예방적 건강관리로 건강도시 조성
- 종합적 정신건강관리로 삶이 존중되는 인천 조성
- 국제도시, 명품도시를 지향하는 인천의 위상에 걸맞는 선진음식 문화 조성 및 공중위생 서비스 고도화
- 유통식품의 과학적·효율적 관리를 통한 안전한 식품생산 기반조성 및 식중독 사전예방을 통한 시민 건강 보호

### 나. 투자(배분)계획

#### 【 보건의료 부문 】

- 수요자 중심의 공공보건 및 응급의료 서비스 확대 추진
  - 보건의료 취약지역에 질병예방, 보건 진료서비스 지원
  - 시민중심의 응급의료체계 구축으로 누구에게나 차별 없는 응급 의료서비스 조성
- 빈틈없는 감염병 관리 및 대응체계 구축을 통한 청정인천 유지
  - 국가예방접종 확대 지원
  - 결핵고위험군 잠복결핵 관리 및 검진확대

- 감염병 감시를 위한 비상방역체계 및 조기감시체계 구축
- 감염병 전파방지를 위한 대응역량 강화를 위한 교육훈련 및 국가 지정음압 임원피료 병상 지정운영
- 저출산 극복개선을 위한 시책 추진
  - 육아코디네이터 사업 지원
  - 전남선녀 인연만들기 사업 지원
  - 임신·출산 가족애 페스티벌 개최
  - 유모차 소독기 설치 지원
  - I-Mom 임신·출산 축하금 지원
- 임신·출산 보건의료서비스 지원
  - 난임부부 시술비, 청소년 산모 및 고위험임산부 지원
  - 산모 신생아 건강관리 지원 및 임신부 건강관리서비스
- 영유아 사전예방적 건강관리 서비스
  - 미숙아 및 선천성 이상아 의료비 지원, 선천성대사이상 검사비 지원, 신생아 난청 조기진단비 지원 등
- 법정전염병 및 질병 예방

## 【 식품의약품안전 부문 】

- 음식문화개선 및 식품의 안전성 확보
  - 국제도시에 걸맞은 선진음식문화 조성
  - 시민건강보호를 위한 식중독 예방 및 관리
  - 어린이의 올바른 식생활 환경 조성
  - 식품 위해요소 관리방안 구축
- 공중위생서비스 수준향상 기반 구축
  - 공중위생업소 위생서비스 수준 향상
  - 우수 공중위생업소 육성 및 상생기반 조성
- 먹거리 및 의약품 안전성 강화

## 다. 주요성과지표

구 분	단위	계 획 기 간				
		2018	2019	2020	2021	2022
저소득층 진료 및 치료건수	건	4,550	4,600	4,650	4,700	4,750
필수예방접종율	%	91.5	92	92.5	93	93.5
금연 6개월 성공율	%	53	53.5	54	54.5	55
국가 암검진 수검률 향상	%	42.35	43	43.5	44	44.5
정신질환자 발견 및 등록현황	명	2,500	2,600	2,700	2,800	2,900
우수음식점 육성	개소	1,134	1,140	1,145	1,150	1,155
이발소 활성화 프로젝트	개소	51	55	60	65	65
I-Mom 임신·출산 축하금 지원	명	23,600	21,948	20,412	18,983	17,654
난임부부지원	건	5,000	5,100	5,200	5,300	5,400
논스톱 출산장려사업 지원	명	270	285	290	295	300
산모 신생아 건강관리 지원	명	6,500	6,500	6,500	6,500	6,500
미숙아 및 선천성 이상아 의료지원	건	738	738	738	738	738
선천성 대사이상 검사비 지원	명	26,663	26,663	26,663	26,663	26,663
난청 조기진단	건	1,738	1,738	1,738	1,738	1,738

## 8. 농림해양수산 분야

### 가. 투자 방향

- 농업·농촌 및 식품산업 발전계획 및 농가 소득향상
- 농업의 생산·가공·유통·관광 등 6차 산업화 및 수출 지원
- 고품질의 친환경 농축산업 육성
- 기반시설 정비 및 확충을 통한 농업재해 예산
- 유통환경 변화에 대응한 현대화된 구월도매시장 이전 건립
- 산림 내 다양한 휴양공간 조성 및 제공으로 시민의 보건휴양 및 정서함양
- 산림자원 보호 및 육성을 통한 산림생태계의 건강성과 다양성 보존 및 저탄소 녹색성장 지원
- 풍요로운 바다조성, 어촌경제 활성화 지원
- 농산물 거래의 공정성·투명성 확보로 신뢰받는 행정 구현
- 인수공통전염병 발생 최소화 및 조기근절로 공중위생 및 시민보건 향상
- 농촌사회와 기후변화대응 녹색농업기술 실천

### 나. 투자 중점사업

#### 【 농업·농촌 부문 】

- 친환경 및 고품질 농산물의 안정적 공급을 위한 생산기반 확충
- 쌀소득 등 보전직접지불제 등으로 농가 소득 향상
- 가축전염병의 발생 및 확산 방지로 축산농가의 경제적 손실 예방
- 농업기반시설 정비 및 확충을 통한 재해예방 및 안정영농 도모
- 구월도매시장 이전건립으로 유통환경변화에 적극 대응
- 도매시장 노후 시설물 보수·보강 추진 및 청사시설 관리
- 가축방역사업 추진, 도축단계 위생 및 안전성 검사 강화,
- 농촌 경쟁력 강화를 위한 신기술 보급
- 도시농부 아카데미 등 도시농업 확산
- 고령화 대응 농기계 임대사업 등 녹색농업기술 실천 추진

## 【 임업 · 산촌 부문 】

- 산림자원 보호육성
  - 숲가꾸기, 산림병해충방제, 조림, 산림서비스증진, 인천생태 체험운영, 무궁화동산 조성, 보호수생육환경 개선 등
- 산촌개발 및 휴양공간조성
  - 도시숲 조성, 명상숲 조성, 등산로(숲길) 정비, 시민편익시설설치 등
- 산림재해예방복구
  - 사방, 임도, 산불상황실운영, 산불예방진화 등

## 【 해양수산 · 어촌 부문 】

- 수산업의 자생력을 확보하기 위하여 인공어초시설, 수산종묘 매입 방류, 인공어초 시설사업 등 수산자원 증강 도모
- 안전한 수산물 생산관리 기술개발 및 수산생물 방역
- 전문 수산인력 양성 및 지원
- 자율관리어업 육성 및 수산어업지원
- 어촌관광개발 및 어항시설 확충으로 어업인 삶의 향상과 어촌 소득기반시설 구축

## 다. 주요성과지표

구 분	단위	계 획 기 간				
		2018	2019	2020	2021	2022
친환경인증 재배면적	ha	550	600	650	700	750
농식품 수출물량	천만불	55	60	65	70	75
제1종 가축전염병 발생 및 확산방지	건	10건 미만	8건 미만	6건 미만	5건 미만	5건 미만
구월도매시장 이전사업	공정율	75	100	-	-	-
조림면적(당연도분)	ha	55	60	60	65	65
자연휴양림면적	ha	128	128	160	160	160
가축전염병 방역관리	건	50,970	52,970	55,970	57,970	60,970

## 9. 산업 · 중소기업 분야

### 가. 투자 방향

- 투자유치 활성화를 통한 일자리 창출 및 지역경제 활성화 도모
- 첨단자동차, 로봇, 바이오, 뷰티 등 신성장산업 및 8대 전략사업에 대한 적극적인 투자유치활동 전개
- 인천의 신성장산업 육성 및 기본인프라 구축을 위하여 4차 산업혁명 선도산업 스타트업을 육성하고, 글로벌 시장진출 지원
- 인천지역 IT산업 특성화를 통한 IT벤처기업 성장기반 조성·확대
- 방송통신 융합기술을 활용한 시민참여형 미디어 플랫폼 제공 및 시민콘텐츠 제작 환경 조성
- 공동브랜드 어울(Oull)을 기반으로 뷰티산업 활성화 및 관내 화장품 제조사 경쟁력 확보로 지역 경제발전 도모
- 중소기업 마케팅·기술지원, 4차 산업혁명 관련 스마트공장 사업 확대 및 산업단지 조성을 통한 지역경제 활성화
- 에너지 이용효율 향상으로 에너지 저소비형 사회기반 구축
- 고효율 LED 조명기기 교체를 통한 에너지절감 및 에너지복지 실현
- 지역특성을 고려한 지속가능한 신·재생에너지 설비 저변 확대보급
- 사회 취약계층에 대한 에너지원 보급 및 안전관리 체계 구축
- 도심구간의 복잡한 가공전선 및 통신설로로 인한 안전위험 해소 및 도시비관 개선
- 전통시장 활성화 및 서민금융지원을 통한 지역경제 안정
- 전통시장 시설현대화 사업으로 편리하고 쾌적한 전통시장 육성
- 상공인 창업 및 운영자금 지원으로 경영안정 도모
- 소비자 원익 보호 증진 및 시민생활 안정을 위한 물가 관리

## 나. 투자 중점사업

### 【 산업·중소기업 일반 부문 】

- 국내외 홈쇼핑 입점지원 등 수출 인프라 확충 및 해외마케팅 지원
- 스마트공장 확산 및 컨설팅 지원
- 서민, 소상공인 금융 융자지원
  - 햇살론 금융 융자지원 : 서민층의 금융부담 경감 및 생활안정 도모
  - 소상공인 희망융자지원 : 소상공인에게 1% 보증료 지원
  - 소상공인 경영안정자금 융자지원 : 5년간 연2.5% 이차보전 지원
  - 홀로서기 창업금융 융자지원 : 창업 후 5년 이내 소상공인 지원 등
- 전통시장 시설 및 주차환경 개선
  - 시설현대화 : 화장실, 고객지원센터, 아케이트 및 CCTV증설 등
  - 주차환경개선 : 시설 현대화 및 주차장 건립 및 부지매입 등
- 전통시장 경영 현대화
  - 경영현대화사업 : 상인교육, 공동배송, 장보기행사 등
  - 특성화시장육성 : 지역선도시장, 문화관광형, 골목형 등
- 물가관리 및 소비자보호
  - 소비자 피해 예방 및 권익 보호 증진, 건전한 공정거래 질서 확립, 소비자 물가 및 공공요금 안정 관리

### 【 무역 및 투자유치 부문 】

- 투자유치기획위원회 정례화 등 투자유치 체계 구축 및 성과급 지급 등 투자유치 활성화 추진
- 신성장산업 및 8대 전략산업 분야 타겟기업 발굴 및 적극적인 투자유치활동 전개
- 4차 산업혁명 선도산업 스타트업 생태계조성 및 글로벌 진출지원을 위한 글로벌 스타트업 캠퍼스 운영
- 지역SW산업 발굴·육성 등 진흥지원

- 1인 콘텐츠 자체제작 호나경 조성을 통한 시민참여형 방송 시스템 구축 등 방송통신융합사업 추진
- 인천의 공동브랜드 ‘어울’ 육성 및 관내 화장품 제조사 지원을 통한 뷰티산업 활성화

## 【 에너지 및 자원개발 부문 】

- 지역에너지 절약 사업
  - 공공기관 대상 고효율 기기 보급으로 에너지이용 효율화 추진
- 취약계층 전력효율 향상사업
  - 저소득층(복지시설)에 LED 조명으로 무상교체
- 신재생에너지 보급 확대
  - 소규모 도심 분산형 전원 설치를 통해 에너지 효율화 및 분산형 발전시스템 기반구축
- 가스안전 취약계층 시설개선(타이머콕 설치)
- 도시가스 미공급 농어촌마을에 대한 LPG 집단공급사업 추진
- 전선류지중화 사업 추진

## 다. 주요성과지표

구 분	단위	계 획 기 간				
		2018	2019	2020	2021	2022
투자유치기획위원회 개최	회	6	6	6	6	6
기업방문 투자유치 활동	회	20	20	20	20	20
국내외 투자유치 홍보(IR) 실시	회	10	10	10	10	10
해외마케팅 사업 지원	개사	602	656	669	682	702
스마트공장 지원	개사	100	100	100	100	100
복지시설 LED 보급율	개	11,117	18,000	18,000	18,000	18,000
신재생에너지 보급	KW	514	600	600	600	600
타이머콕 설치	개소	1,500	1,500	1,500	1,500	1,500



## 10. 수송 및 교통 분야

### 가. 투자방향

- 도시균형발전을 위한 효율적인 인천중심 도로망 구축
- 첨단 교통관리시스템 구축을 통한 실시간 교통정보 제공
- 인천도시철도 전동차 증차를 통한 교통이용 편의 제공
- 안전하고 편리한 대중교통
- 택시서비스 향상 및 물류 수송체계 개선
- 버스전용차로 통행위반 및 불법 주정차 계도·단속으로 교통질서 확립
- 주차난 해소, 주거환경 개선을 위한 공영 주차장 관리 및 건설
- 불법 자동차 및 지정정비사업자 지도감독으로 건전한 자동차 관리 문화 정착
- 쾌적한 교통환경 조성을 위한 교통안전시설 정비
- 시내 및 수도권 통합 환승제 시행으로 교통비 절감 등 교통편의 제공
- 품격높은 항만도시 건설
- 시민과 더불어 살아 숨쉬는 역동적인 항만 건설
- 최신 물류정보 동향 교류 및 인적 네트워크 구축
- 국내 대표 지역특화 전시회, 인천 대표 산업전시회 개최
- 인천국제공항, 인천경제자유구역, 원도심 산업단지를 연계하는 항공산업 산학연관 연계 기반 조성
- 쾌적한 도로시설 관리 및 교량유지보수
- 공익사업조성을 위한 토지보상금 지급

## 나. 투자(배분)계획

### 【 도로 부문 】

- 도로결빙 시 신속한 대처로 교통소통 유도 및 안전사고 예방 등 설해예방대책 추진
- 노후도로 적기 재포장 및 파손도로 조기복구로 안전한 도로환경 제공 등 도로 유지보수
- 구조물의 물리적 기능적 결함원인 조사하여 보수보강 대책 방안 제시 등 교량 안전진단 및 정밀점검 용역
- 정밀안전진단 및 안전점검에 따른 적기 교량 보수보강 공사
- 과년도 미불용지 보상

### 【 도시철도 부문 】

- 인천도시철도 2호선 전동차 증차
  - 부족차량 우선구매로 혼잡역 과밀승차 현상 해소

### 【 해운 · 항만 부문 】

- 국제크루즈 유치 활동
  - 2018 136항차 38만명 이상 입항 인원 유치

### 【 항공 · 공항 부문 】

- 인천항공산업 산학융합지구 조성
- NASA 공동연구소 설립 지원
  - 인천시-NASA-인하대학교와 항공우주 기술관련 공동연구 지원

### 【 대중교통 · 물류 등 기타 부문 】

- 첨단교통관리시스템(ATMS) 구축
- 대중교통 환승할인요금제 시행
- 준공영제 효율적 운영 기반 조성
  - 운송업체 회계질서 확립을 통한 재정지원 절감 및 투명성 확보

- 버스운송질서 확립 등을 통한 대중교통이용 시민 만족도 향상
- 버스업계 노·사·정 협력 프로그램 강화 및 운수종사자 교육
- 택시정책 기반조성
  - 장애인 콜택시(바우처택시) 운영 개선으로 교통약자의 이동편의 확대
  - 교통취약지역 애인공감택시 운영으로 교통불편 해소
- 택시 운송사업, 화물운수 및 여객운수 사업지원
- 버스전용차로 통행위반 및 주정차 위반 계도단속
- 공영주차장 관리 및 건설사업
- 불법 자동차 및 지정정비 사업자 지도·점검
- 국제물류 포럼·컨퍼런스 개최

## 다. 주요성과지표

구 분	단위	계 획 기 간				
		2018	2019	2020	2021	2022
저상버스 보급률	%	51	66	82	100	100
장애인콜택시 승차율	%	90.2	90.4	90.6	90.8	91
주차장 확보율	%	100	101	103	104	105
국가지원지방도 건설	km				9.4	3.1
강화 해안순환도로 건설	km	5.5			9.4	3.1
기타도로 건설	km					4.5
산학융합지구 조성	%	10	30	50	70	100
NASA 공동연구소 설립 지원	%	20	40	60	80	100
크루즈 입항	항차	136	140	150	160	170
입항 인원	명	38만	40만	42만	44만	46만
노면정비(간선 및 전용도로)	a	9,293	노면상태 반영 정비면적 산출			
교량·터널 안전점검 및 보수보강	개소	119	안전점검 결과에 따라 반영			

## 11. 국토 및 지역개발 분야

### 가. 투자 방향

- 고품질 공간정보 DB 구축·관리 및 공간정보시스템 사용자 환경과 기능개선으로 공간정보의 활용·활성화 촉진
- 무인비행장치(드론)를 활용한 도서지역의 정사영상 구축 등 신기술 기반의 다양한 공간정보 구축·활용·제공으로 합리적인 정책결정 지원
- GIS 플랫폼 기반 지속가능하고 건강한 “스마트 인천” 구현
- 도시기본계획 및 도시관리계획의 전반적 재검토 및 종합적인 정비
- 개발제한구역의 체계적인 관리로 거주민의 생활불편 해소 및 열악한 생활환경 개선
- 산재되어 있는 공장지대 계획적 정비·개발
- 부평미군부대(캠프마켓) 조기반환 및 연계사업 추진
- 쾌적하고 환경친화적인 도시관리계획 기반 조성
- 시민중심의 체계적인 도시계획시설 구축 및 관리
- 인천의 가치 재창조를 위한 도시경관사업 추진
- 시민의 자율적 참여 확대를 통한 불법 광고물 정비 강화
- 역사, 문화, 예술이 흐르는 품격있는 도시디자인 조성
- 공공디자인 혁신을 통한 인천가치 재창조 붐업
- 장기미집행 도시계획시설 대지보상 재원의 안정적·계획적인 조달 및 관리 도모
- 항만, 철도역세권, 근대문화자산을 연계한 도시경제 재생사업 추진
- 주거환경개선, 기반시설 확충 등 도심기능 회복 및 균형발전 도모
- 도심 쇠퇴지역의 경제·사회·물리적 재생을 통한 생활여건 개선
- 수해상습 하천 정비로 홍수시 주변 농경지 및 가옥 등 침수피해 미연 방지

- 장기미집행 도시계획시설 자동실효(공원일몰제) 대비한 단계별 공원조성
- 상대적으로 공원·녹지가 부족한 원도심 지역에 시민들이 체감할 수 있는 공원·녹지조성
- 국제도시 인천의 위상에 걸 맞는 품격높은 자연친화적 공원조성 및 신소재 시설을 확대한는데 우선 재원 배분
- 양질의 수목·초화 생산을 통한 우리시 도시녹화사업 지원
- 첨단산업클러스터 조성계획에 따른 공유수면 매립추진
- MICE산업 및 ICT(정보통신기술) 융합 통해 차별화된 서비스 제공을 통한 산업발전 도모
- U-IT기반의 미래형 첨단 U-city 건설로 도시 경쟁력 확보
- 토지구획정리사업의 원활한 추진

## 나. 투자 중점사업

### 【 지역 및 도시 부문 】

- 지적재조사사업지구 초정밀 영상 및 비행금지구역 고해상도 정사영상 구축
- 공간정보시스템 활성화 추진
- 디지털 항공사진 촬영·판독 및 공간정보 구축
  - 항공사진 촬영 686.37km<sup>2</sup>, 항공사진 판독 72.05km<sup>2</sup>
- 현장 중심의 행정정보 Map시각화 확대
  - 다양한 행정정보 지도서비스 구현
- 개발제한구역 주민지원사업 추진
- 주한미군 공여구역주변지역 등 지원

- 계획적 입지 및 개발과 산업단지 근로·교통 등 환경개선을 위한 산업단지계획 승인
- 수요자 중심의 도시계획시설 결정 및 집행
- 장기미집행시설 정비방안 수립을 통한 계획적인 관리
- 세련된 도시디자인으로 매력적인 경관 창출
- 시민과의 소통 등 민·관의 공감대 형성을 통한 공공디자인 개선
- 인천 개항창조도시 선도사업(상상플랫폼 조성, 우회고가 정비 등)
- 도시활력증진지역 개발사업 및 취약지역 생활여건 개조사업
- 정비사업 해제지역 주민의 거주여건 개선을 위한 정비기반시설 설치 및 마을 공동체 문화 형성을 위한 주민공동이용시설 확충
- 마을주택 관리소 운영 및 정비사업구역내 폐·공가 관리 사업
- 공원일몰제 대비 단계별 공원조성
- 반려견 놀이터 및 물놀이시설 등 시민체감형 공원 조성
- 편안하고 안전한 공원 조성관리 및 시민참여 프로그램 확대 운영
- 월미공원 생태보존 및 녹지대 관리를 통해 자연과 호흡하는 시민친화 휴식공간 조성 및 제공
- 월미공원 내 각종 시설운영 및 체험행사 실시
- 양질의 수목·초화 생산 및 공급
- 송도 11공구 공유수면 매립, 스마트 마이스 조성 및 송도 U-city 기반시설 구축사업 추진
- 점단1지구 등 7개 지구 토지구획정리사업 원활한 추진

## 【 수자원 부문 】

- 수해상습지 하천 개선사업
- 하천정비사업

## 다. 주요성과지표

구 분	단위	계 획 기 간				
		2018	2019	2020	2021	2022
인천 개항창조도시 재생사업	%	8	30	88	100	
도시활력증진사업	%	91	98	100		-
군구경관형성지원사업	개소	2	4	6	8	10
야간경관 조성사업	개소	6	8	10	12	14
원도심 디자인 활성화 사업	개소	3	5	7	9	12
표준디자인 개발 및 우수공공디자인 인증	종	5	10	20	30	40
항공사진 촬영·판독	km <sup>2</sup>	686.37	690.0	690.0	690.0	690.0
1/1000 수치지형도 제작	도엽	120	120	120	120	120
공간정보시스템 활성화 사업	km	29.64	30	30	30	30
행정 Map 서비스 구현	종류	50	100	100	100	150
주한미군 공여구역 주변지역 등 지원	%	56	67	78	89	100
도시계획시설 결정 및 실시계획인가	건	10	10	10	10	10
인천대공원 이용객	천명	4,305	4,310	4,315	4,320	4,325
월미공원 공연 및 체험행사	회	90	91	92	93	94
수목 생산 및 공급	천본	155	160	160	160	160
초화 생산 및 공급	천본	1,327	1,330	1,330	1,330	1,330
송도11공구 공유수면 매립공사	km <sup>2</sup>	4.32	-	-	1.53	1.07
스마트 마이스 조성사업	공정(%)	50	70	100		
송도 1~4공구 U-city 기반시설 구축	공정(%)	50	100			
송도 5·7공구 U-city 기반시설 구축	공정(%)	-	10	70	100	
송도 6·8공구 U-city 기반시설 구축	공정(%)	10	20	30	60	100

## 12. 과학기술 분야

### 가. 투자 방향

- R&D 중심의 외국인 투자유치를 통한 첨단도시 개발·조성을 위한 첨단산업육성 지원
- 기술 혁신형 첨단자족도시 건설로 국제도시의 위상 정립
- 과학기술의 변화와 발전에 대응할 수 있도록 과학기술 활성화 기반을 조성하고, 과학영재를 조기 발굴로 과학기술 역량강화
- 어린이과학관 운영을 통해 미래의 주역인 어린이에게 기초과학 교육의 장 제공
- 인천의 로봇산업 선도를 위하여 로봇인프라 구축과 체계적 인력 양성으로 로봇산업 경쟁력 강화 및 로봇 중심도시 건설
- 로봇랜드 공익시설(지원센터, 연구소) 운영지원 및 로봇클러스터 육성을 위한 입주기업 지원

### 나. 투자 중점사업

#### 【 과학기술 일반부문 】

- 인천BIO산업지원
  - 화장품품질 검사기관 구축, 저산소 표적질환연구센터 지원, 바이오헬스케어 제품개발 지원사업, 바이오산업육성 전문훈련센터 구축 등
- 자동차부품산업 육성지원
  - 자동차부품산업 클러스터 구축 및 자동차부품산업 지원



○ 산업기술기반조성

- 인천테크노파크 산업기술단지 거점기능 및 인천연구개발지원단 지원 사업

○ 인천경제산업정보테크노파크 운영

- 송도 사이언스빌리지 정상화 자금지원 및 인천경제산업정보테크노파크 운영비 지원

○ 로봇산업 육성

- 지능형 로봇산업 육성(로봇제품 사업화 및 전시회 지원, 어린이 로봇캠프, 청소년 창작 로봇교실, 로봇밴) 및 로봇산업 클러스터 구축

○ 로봇랜드 운영

- 로봇랜드 공익시설 운영지원 및 공익시설 입주환경 조성 등

○ 과학기술 진흥

- 과학기술진흥종합계획 수립, 과학영재 프로그램지원, 생활과학 교실 운영지원, 과학기술 인재육성, 과학기술상 시상 등

○ 어린이과학관 위탁운영

- 어린이과학관 위탁운영



## 세부사업 계획서

1. 일 반 회 계 .....	177
2. 공기업특별회계 .....	295
3. 기타 특별 회계 .....	317
4. 기            금 .....	343



# 일 반 회 계



# 세부사업계획서

회계연도 : 2018년  
회계구분 : 일반회계  
분야 : 전체  
부문 : 전체

(단위 : 백만원)

분야·부문·정책·단위 · 세부사업	사 업 개 요	국가 계획	특 정 사 건	지 방 BT 사업	의무지출 비율	재원	총사업비	기투자	연 도 별 투 자 계 획					향 후		
									소 계	2018	2019	2020	2021		2022	
합 계						계	31,223,363	1,470,841	28,644,783	5,161,236	5,460,254	5,609,030	6,040,110	6,374,153	1,107,739	
						의무	23,539,409	685,334	22,854,074	4,272,415	4,545,156	4,561,710	4,666,495	4,808,298	0	
						재량	7,683,954	785,506	5,790,709	888,821	915,098	1,047,320	1,373,615	1,565,855	1,107,739	
						국고보조금	9,070,054	352,499	8,717,555	1,584,295	1,743,580	1,751,559	1,794,929	1,843,192	0	
						지특보조금	631,935	65,869	566,066	97,145	147,934	126,275	100,322	94,390	0	
						기금보조금	389,551	0	389,551	80,245	73,799	77,039	78,907	79,560	0	
						시도비	20,986,231	906,881	18,971,611	3,399,551	3,494,941	3,654,157	4,065,951	4,357,011	1,107,739	
						지방채	145,592	145,592	0	0	0	0	0	0	0	
						(민자 등)	1,666,883	122,728	926,309	94,522	111,253	245,820	152,084	322,631	617,846	
							4,645,910	0	4,645,910	910,794	918,723	930,255	954,997	931,141	0	
일반공공행정							39,869	0	39,869	20,806	4,625	4,718	4,812	4,908	0	
입법및선거관리							23,598	0	23,598	4,534	4,625	4,718	4,812	4,908	0	
신뢰받는 의정 수행							15,617	0	15,617	3,001	3,061	3,122	3,185	3,248	0	
성숙한 의정활동 수행							15,617	0	15,617	3,001	3,061	3,122	3,185	3,248	0	
의정활동 역량제고	기간 : 2018~2022(연중) 대상 : 시의원 및 초·중·고 외빈 및 민간인 규모 : 시의원 35명 내용 : 시의원 인건비 및 초 · 중·고 외빈, 회의장석 민간인		N	N		Y	N	15,617	0	15,617	3,001	3,061	3,122	3,185	3,248	0
							계	15,617	0	15,617	3,001	3,061	3,122	3,185	3,248	0
							의무	15,617	0	15,617	3,001	3,061	3,122	3,185	3,248	0
의회청사 유지관리							7,980	0	7,980	1,534	1,564	1,595	1,627	1,660	0	
시설물 유지관리	대상 : 의회청사(본관 및 별관등) 규모 : 연면적 10,117㎡ 내용 : 청사 관리를 통한 의정활동 지원		N	N		N	N	7,980	0	7,980	1,534	1,564	1,595	1,627	1,660	0

# 세부사업계획서

회계연도 : 2018년  
 회계구분 : 일반회계  
 분 야 : 전체  
 부 문 : 전체

(단위 : 백만원)

분야·부문·정책·단위 · 세부사업	사 업 개 요	국가 계획	특 자 성 사	지 영 채	BT	의무지출 비율	의무지출 모 조 자	재원	총사업비	기투자	연 도 별 투 자 계 획					향 후	
											소 계	2018	2019	2020	2021		2022
시설물 유지관리	대상 : 의회청사(본관 및 별관동) 규모 : 연면적 10,117㎡ 내용 : 청사 관리를 통한 의정활동 지원		N	N		N	N	재량	7,980	0	7,980	1,534	1,564	1,595	1,627	1,660	0
						N		시도비	7,980	0	7,980	1,534	1,564	1,595	1,627	1,660	0
									16,272	0	16,272	16,272	0	0	0	0	0
공정 선거관리									16,272	0	16,272	16,272	0	0	0	0	0
선거관리									16,272	0	16,272	16,272	0	0	0	0	0
공직선거관리 지원	Y 중앙선 거관리 위원회		N	N	N	Y	N	계	16,272	0	16,272	16,272	0	0	0	0	0
						N		의무	16,272	0	16,272	16,272	0	0	0	0	0
								시도비	16,272	0	16,272	16,272	0	0	0	0	0
지방행정·재정지원								4,064,656	0	4,064,656	829,513	816,418	791,643	806,147	820,936	0	
건전재정운영									77,361	0	77,361	38,361	39,000	0	0	0	0
	예산제도 운영								77,361	0	77,361	38,361	39,000	0	0	0	0
										77,361	0	77,361	38,361	39,000	0	0	0
지역상생발전기금 지원	기간:2018-2019 대상:전국 내용:지자체 발전 지원		N	N	N	Y	N	계	77,361	0	77,361	38,361	39,000	0	0	0	0
						N		의무	77,361	0	77,361	38,361	39,000	0	0	0	0
								시도비	77,361	0	77,361	38,361	39,000	0	0	0	0
군 구 재정지원								3,544,617	0	3,544,617	681,128	694,751	708,646	722,818	737,275	0	
군 재정지원									124,761	0	124,761	23,974	24,453	24,942	25,441	25,950	0
	재원조정교부금 운영	기간:2018. 1. 1. ~2022. 12. 31 대상:강화군, 울진군 내용:군 재정보전						계	124,761	0	124,761	23,974	24,453	24,942	25,441	25,950	0
							N	의무	124,761	0	124,761	23,974	24,453	24,942	25,441	25,950	0
								124,761	0	124,761	23,974	24,453	24,942	25,441	25,950	0	0



# 세부사업계획서

회계연도 : 2018년  
 회계구분 : 일반회계  
 부 야 : 전체  
 부 문 : 전체

(단위 : 백만원)

분야· 부문· 정책· 단위 · 세부사업	사 업 개 요	국가 계획	특 자 성 사	지 방 채	BT L	의무지출 법 조	재원	총사업비	기투자	연 도 별 투 자 계 획					향 후			
										소 계	2018	2019	2020	2021		2022		
자치구 재정지원	기간:2018. 1. 1. ~2022. 12. 31 대상 :8개구 내용 :자치구 재원조정							3,419,856	0	3,419,856	657,154	670,297	683,703	697,377	711,325	0		
							계	3,419,856	0	3,419,856	657,154	670,297	683,703	697,377	711,325	0		
							의무	3,419,856	0	3,419,856	657,154	670,297	683,703	697,377	711,325	0		
							시도비	3,419,856	0	3,419,856	657,154	670,297	683,703	697,377	711,325	0		
	지방공기업 경영정상화 실현							28,649	0	28,649	27,878	193	193	193	193	0		
	지방공기업 관리							28,649	0	28,649	27,878	193	193	193	193	0		
	지방공기업 평가 및 경영개선	기간:2018. 1.1~ 2022.12.31 대상:시선회 공사공단 및 출 자출연기관 규모:공사공단 5개소, 출자출 연기관 10개소 내용:경영평가 및 CEO평가, 경영개선 워크숍, 도시공사출 자금, 평가원훈련금						계	28,649	0	28,649	27,878	193	193	193	193	0	
							N	N	N	N	재량	28,649	0	28,649	27,878	193	193	0
									28,649	0	28,649	27,878	193	193	193	193	0	
		자치단체 재정지원							414,028	0	414,028	82,146	82,474	82,804	83,135	83,468	0	
자치구군 재정 보전	기간 : 2018-2022(연중) 대상:군.구 조건:시세징수액의 3% 내용:시세징수교부금지급							414,028	0	414,028	82,146	82,474	82,804	83,135	83,468	0		
							계	414,028	0	414,028	82,146	82,474	82,804	83,135	83,468	0		
							N	N	의무	414,028	0	414,028	82,146	82,474	82,804	83,135	83,468	0
								시도비	414,028	0	414,028	82,146	82,474	82,804	83,135	83,468	0	
일반행정							541,386	0	541,386	60,475	97,680	133,895	144,038	105,297	0			
인천이미지 홍보							34,861	0	34,861	6,286	6,911	7,065	7,224	7,376	0			
인천이미지 마케팅							5,505	0	5,505	1,032	1,063	1,100	1,140	1,170	0			
대중교통 및 다중이용시설 홍보	기간 : 2018-2022 대상 : 복외매체 규모 : 28개 매체 내용 : 시청이미지 홍보		N	N	N	N	계	5,505	0	5,505	1,032	1,063	1,100	1,140	1,170	0		

# 세부사업계획서

회계연도 : 2018년  
회계구분 : 일반회계  
분야 : 전체  
부문 : 전체

(단위 : 백만원)

분야·부문·정책·단위 · 세부사업	사 업 개 요	국가 계획	특 자 성 사	지 영 채	BT L	의무지출 비율	재원	총사업비	기투자	연 도 별 투 자 계 획					향 후		
										소 계	2018	2019	2020	2021		2022	
대중교통 및 다중이용시설 활용 홍보	기간 : 2018-2022 대상 : 독외매체 규모 : 28개 매체 내용 : 시정이미지 홍보		N	N		N	재량	5,505	0	5,505	1,032	1,063	1,100	1,140	1,170	0	
							시도비	5,505	0	5,505	1,032	1,063	1,100	1,140	1,170	0	
	신문매체 홍보							13,235	0	13,235	2,381	2,633	2,686	2,740	2,795	0	
		광고 및 특집기획 시정홍보	기간 : 2018-2022 대상 : 60여개 언론사 규모 : 분기별 2회 내용 : 시정주요시책홍보	N	N		N	계	13,235	0	13,235	2,381	2,633	2,686	2,740	2,795	0
재량	13,235							0	13,235	2,381	2,633	2,686	2,740	2,795	0		
영상매체 홍보							시도비	13,235	0	13,235	2,381	2,633	2,686	2,740	2,795	0	
								16,121	0	16,121	2,873	3,214	3,279	3,344	3,411	0	
	방송매체 활용 홍보	기간 : 2018-2022 대상 : TV 및 라디오 규모 : 13개 방송사 내용 : 시정주요시책홍보	N	N		N	계	16,121	0	16,121	2,873	3,214	3,279	3,344	3,411	0	
							재량	16,121	0	16,121	2,873	3,214	3,279	3,344	3,411	0	
브랜드 이미지 제고 및 시민 자긍심 고취							시도비	16,121	0	16,121	2,873	3,214	3,279	3,344	3,411	0	
								4,649	0	4,649	889	910	930	950	970	0	
	체계적이고 지속적인 브랜드 관리							4,649	0	4,649	889	910	930	950	970	0	
								계	4,649	0	4,649	889	910	930	950	970	0
인천브랜드 마케팅			N	N		N	재량	4,649	0	4,649	889	910	930	950	970	0	
							시도비	4,649	0	4,649	889	910	930	950	970	0	
	미디어 시정 홍보							계	5,046	0	5,046	970	989	1,009	1,029	1,050	0
								재량	5,046	0	5,046	970	989	1,009	1,029	1,050	0
뉴미디어 매체 활용 홍보			N	N		N	시도비	5,046	0	5,046	970	989	1,009	1,029	1,050	0	
							계	5,046	0	5,046	970	989	1,009	1,029	1,050	0	

# 세부사업계획서

회계연도 : 2018년

회계구분 : 일반회계

분야 : 전체

부문 : 전체

(단위 : 백만원)

분야· 부문· 정책· 단위 · 세부사업		사 업 개 요	국가 계획	특 정 사 업	지 영 사 업	BT 사 업	의무지출 비율	재원	총사업비	기투자	연 도 별 투 자 계 획					향 후	
											소 계	2018	2019	2020	2021		2022
뉴미디어 매체 활용 홍보				N	N		N	재량	5,046	0	5,046	970	989	1,009	1,029	1,050	0
								시도비	5,046	0	5,046	970	989	1,009	1,029	1,050	0
	국제화추진							17,293	0	17,293	3,139	3,304	3,450	3,600	3,800	0	
								17,293	0	17,293	3,139	3,304	3,450	3,600	3,800	0	
UN기구 운영	국제기구(회의) 유치 및 운영							계	17,293	0	17,293	3,139	3,304	3,450	3,600	3,800	0
								재량	17,293	0	17,293	3,139	3,304	3,450	3,600	3,800	0
								시도비	17,293	0	17,293	3,139	3,304	3,450	3,600	3,800	0
								41,387	0	41,387	7,796	8,029	8,270	8,518	8,774	0	
시장주요업무의 종합기획 조정	시장의 정책역량 강화							41,387	0	41,387	7,796	8,029	8,270	8,518	8,774	0	
								41,387	0	41,387	7,796	8,029	8,270	8,518	8,774	0	
	시장발전 행정지원	기간 : 2018-2022 대상: 인천발전연구원 규모: 연구과제수행 연 간 120건 내용: 시장발전 정책개 발 등 운영지원		N	N		N	계	41,387	0	41,387	7,796	8,029	8,270	8,518	8,774	0
								재량	41,387	0	41,387	7,796	8,029	8,270	8,518	8,774	0
디지털 인천구축	업무능률 향상 지원							18,574	0	18,574	3,308	3,494	3,695	3,917	4,160	0	
								7,507	0	7,507	1,495	1,500	1,502	1,504	1,506	0	
	행정업무수행 지원			N	N		N	계	7,507	0	7,507	1,495	1,500	1,502	1,504	1,506	0
재량								7,507	0	7,507	1,495	1,500	1,502	1,504	1,506	0	
정보화 기반 확충 및 고도화								7,507	0	7,507	1,495	1,500	1,502	1,504	1,506	0	
								11,067	0	11,067	1,813	1,994	2,193	2,413	2,654	0	

# 세부사업계획서

회계연도 : 2018년  
회계구분 : 일반회계  
분야 : 전체  
부문 : 전체

(단위 : 백만원)

분야·부문·정책·단위 · 세부사업	사 업 개 요	국가 계획	특 정 사 업	지 방 채 소 신	BT L	의무지출 비율	재원	총사업비	기투자	연 도				계		향 후
										소 계	2018	2019	2020	2021	2022	
	기간:2018. 1.-2022. 12. 대상:100센터정보시스템 규모:31개과 67개시스템 내용:운영지원및유지보수						계	11,067	0	11,067	1,813	1,994	2,193	2,413	2,654	0
통합유지보수운영			N	N		N N N	재량	11,067	0	11,067	1,813	1,994	2,193	2,413	2,654	0
							시도비	11,067	0	11,067	1,813	1,994	2,193	2,413	2,654	0
스마트기반구축								16,097	0	16,097	3,005	3,129	3,223	3,320	3,420	0
정보통신운영								7,872	0	7,872	1,455	1,534	1,580	1,627	1,676	0
정보통신시설 운영	기간:2018-2022(연중) 대상:정보통신장비및회선 규모:48개기관 188회선 내용:유지보수및회선비용						계	7,872	0	7,872	1,455	1,534	1,580	1,627	1,676	0
			N	N		N N N	재량	7,872	0	7,872	1,455	1,534	1,580	1,627	1,676	0
							시도비	7,872	0	7,872	1,455	1,534	1,580	1,627	1,676	0
정보보호체계 운영								8,225	0	8,225	1,549	1,596	1,643	1,693	1,744	0
정보보호시스템 구축 및 운영	기간 : 2018-2022 대상:시 각기관의 정보자 산 및 시스템 내용:보안S/W 구입, 시스 템 구축						계	8,225	0	8,225	1,549	1,596	1,643	1,693	1,744	0
			N	N		Y N N	의무	8,225	0	8,225	1,549	1,596	1,643	1,693	1,744	0
							시도비	8,225	0	8,225	1,549	1,596	1,643	1,693	1,744	0
효율적인 재산관리								5,437	0	5,437	1,064	1,075	1,087	1,099	1,111	0
국공유재산관리								5,437	0	5,437	1,064	1,075	1,087	1,099	1,111	0
국공유재산의 효율적 관리	기간:2018-2022 대상:국공유 재산, 물품 등 내용:매각재산 감정평가 등						계	5,437	0	5,437	1,064	1,075	1,087	1,099	1,111	0
			N	N		N N N	재량	5,437	0	5,437	1,064	1,075	1,087	1,099	1,111	0
							시도비	5,437	0	5,437	1,064	1,075	1,087	1,099	1,111	0
활기찬 직장분위기 조성								58,887	0	58,887	11,092	11,424	11,767	12,120	12,484	0

# 세부사업계획서

회계연도 : 2018년  
회계구분 : 일반회계  
분야 : 전체  
부문 : 전체

(단위 : 백만원)

분야· 부문· 정책· 단위 · 세부사업	사 업 개 요	국가 계획	특 정 사 업	지 방 재 정	BTL	의무지출 비율	재원	총사업비	기투자	연 도 별 투 자 계 획					향 후	
										소 계	2018	2019	2020	2021		2022
공무원 후생복지 증진								58,887	0	58,887	11,092	11,424	11,767	12,120	12,484	0
	미래지향적 복지제도 운영	기간:2018-2022(연중) 대상:인천광역시 소속 공무원 규모:7,366명 내용:선택적복지비 지원	N	N		Y	N	58,887	0	58,887	11,092	11,424	11,767	12,120	12,484	0
								의무 시도비	58,887	0	58,887	11,092	11,424	11,767	12,120	12,484
효율적인 공유재산 관리								285,507	0	285,507	12,710	47,956	82,684	91,278	50,879	0
청사관리								25,190	0	25,190	4,436	4,819	5,108	5,414	5,414	0
청사시설 유지관리	기간:2018.1~2022.12(연중) 대상: 시 청사 규모: 시 본청 청사 내용: 청사시설유지관리, 사무환경조성	N	N	N	N		계	25,190	0	25,190	4,436	4,819	5,108	5,414	5,414	0
							재량 시도비	25,190	0	25,190	4,436	4,819	5,108	5,414	5,414	0
								25,190	0	25,190	4,436	4,819	5,108	5,414	5,414	0
신청사 건립								137,335	0	137,335	5,898	27,287	45,565	58,585	0	0
신청사 건립 지원	기간:2018-2021 대상:인천시민 규모:인천광역시청사 건립 내용:신청사 건립	Y	N	N	N		계	137,335	0	137,335	5,898	27,287	45,565	58,585	0	0
							재량 시도비	137,335	0	137,335	5,898	27,287	45,565	58,585	0	0
								137,335	0	137,335	5,898	27,287	45,565	58,585	0	0
루원 제2청사 건립								122,982	0	122,982	2,376	15,851	32,011	27,279	45,465	0
루원 제2청사 건립 지원	기간:2018.01~2022.12	Y	N	N	N		계	122,982	0	122,982	2,376	15,851	32,011	27,279	45,465	0
							재량 시도비	122,982	0	122,982	2,376	15,851	32,011	27,279	45,465	0
								122,982	0	122,982	2,376	15,851	32,011	27,279	45,465	0
성과와 일충심의 공정한 인사								13,744	0	13,744	2,552	2,647	2,745	2,847	2,953	0

# 세부사업계획서

회계연도 : 2018년  
 회계구분 : 일반회계  
 분야 : 전체  
 부문 : 전체

(단위 : 백만원)

분야·부문·정책·단위 · 세부사업	사 업 개 요	국가 계획	특 정 사 업	지 영 리 단 위	BT 연 계	의무지출 비율	재원	총사업비	기투자	연 도 별 투 자 계 획					향 후	
										소 계	2018	2019	2020	2021		2022
공무원 사기진작								5,850	0	5,850	1,124	1,147	1,170	1,193	1,217	0
	우수, 모범공무원 포상						계	5,850	0	5,850	1,124	1,147	1,170	1,193	1,217	0
			기간:2018~2022(연중) 대상:시 및 군구 공무원 내용:유공자 포상지원 등	N	N	N	N	재량	5,850	0	5,850	1,124	1,147	1,170	1,193	1,217
공무원선발 및 육성							시도비	5,850	0	5,850	1,124	1,147	1,170	1,193	1,217	0
								7,894	0	7,894	1,428	1,500	1,575	1,654	1,736	0
	국내 교육훈련	기간:2018~2022(연중) 대상:인천시 공무원 내용:공무원 국내교육 훈련 지원	N	N	N	N	계	7,894	0	7,894	1,428	1,500	1,575	1,654	1,736	0
							재량	7,894	0	7,894	1,428	1,500	1,575	1,654	1,736	0
열린 시정체계 구축							시도비	7,894	0	7,894	1,428	1,500	1,575	1,654	1,736	0
								18,775	0	18,775	3,733	3,746	3,756	3,766	3,776	0
	시정참여 활동 지원(NGO 등)							18,775	0	18,775	3,733	3,746	3,756	3,766	3,776	0
사회단체 및 비영리 민간단체 활동지원	기간:2018.01.~2022.12. 대상:등폭 비영리민간단체 규모:단체별1개사업/30백 만원이하 내용:가치창조, 경제살리기 등						계	7,697	0	7,697	1,517	1,530	1,540	1,550	1,560	0
							의무	7,697	0	7,697	1,517	1,530	1,540	1,550	1,560	0
			N	N	N	N	시도비	7,697	0	7,697	1,517	1,530	1,540	1,550	1,560	0
국민운동 및 건전 시민단체 지원	기간:2018 ~ 2022 대상:시민 규모:64,000여명(회원) 내용:범시민적 공익활동						계	4,882	0	4,882	976	976	976	976	976	0
							의무	4,882	0	4,882	976	976	976	976	976	0
			N	N	N	N	시도비	4,882	0	4,882	976	976	976	976	976	0
인천 가치 재창조	기간:2018 ~ 2022 대상:시민 내용:선도사업 발굴 및 지원센터 운영 등						계	6,195	0	6,195	1,239	1,239	1,239	1,239	1,239	0
							재량	6,195	0	6,195	1,239	1,239	1,239	1,239	1,239	0
			N	N	N	N										

# 세부사업계획서

회계연도 : 2018년  
 회계구분 : 일반회계  
 분 야 : 전체  
 부 문 : 전체

(단위 : 백만원)

분야· 부문· 정책· 단위 · 세부사업		사 업 개 요	국가 계획	투 자 선 지	지 방 재	BT 연 계	의무지출 비율	의무지출 비율	재원	총사업비	기투자	연 도 별 투 자 계 획					향 후		
												소 계	2018	2019	2020	2021		2022	
		기간:2018 ~ 2022 대상:시민 내용:선도사업 발굴 및 지원센터 운영 등		N	N		N	N	N	시도비	6,195	0	6,195	1,239	1,239	1,239	1,239	0	
										14,661	0	14,661	2,654	2,786	2,925	3,071	3,225	0	
										14,661	0	14,661	2,654	2,786	2,925	3,071	3,225	0	
										14,661	0	14,661	2,654	2,786	2,925	3,071	3,225	0	
		기간:2018~2022(연중) 대상:미추홀콜센터 규모:상담원70명이상 내용:상담실운영및 확대		N	N		N	N	N	재량 시도비	14,661	0	14,661	2,654	2,786	2,925	3,071	3,225	0
										6,468	0	6,468	1,278	1,280	1,290	1,300	1,320	0	
										6,468	0	6,468	1,278	1,280	1,290	1,300	1,320	0	
										6,468	0	6,468	1,278	1,280	1,290	1,300	1,320	0	
		기간:2018 ~ 2022 대상:인재개발원 청사주 요시설 규모:대지62,269㎡, 건물 10개동 내용:청사시설유지관리		N	N		N	N	N	재량 시도비	6,468	0	6,468	1,278	1,280	1,290	1,300	1,320	0
										43,981	750	43,231	16,110	6,735	6,765	6,795	6,825	0	
										43,981	750	43,231	16,110	6,735	6,765	6,795	6,825	0	
										8,300	0	8,300	1,300	1,750	1,750	1,750	1,750	0	
										8,300	0	8,300	1,300	1,750	1,750	1,750	1,750	0	
										8,300	0	8,300	1,300	1,750	1,750	1,750	1,750	0	
		기간:2018.01~2022.12		N	N		N	N	N	재량 시도비	8,300	0	8,300	1,300	1,750	1,750	1,750	1,750	0
										8,300	0	8,300	1,300	1,750	1,750	1,750	1,750	0	

# 세부사업계획서

회계연도 : 2018년  
회계구분 : 일반회계  
분야 : 전체  
부문 : 전체

(단위 : 백만원)

분야·부문·정책·단위 · 세부사업	사 업 개 요	국가 계획	특 수 자 질 인 식	지 방 채	BT 영 채	의무지출 비율	재원	총사업비	기투자	연 도 별 투 자 계 획					향 후	
										소 계	2018	2019	2020	2021		2022
자연재해(수해) 예방사업								19,741	750	18,991	11,650	1,835	1,835	1,835	1,835	0
	침수해소사업							19,741	750	18,991	11,650	1,835	1,835	1,835	1,835	0
	펌프장관리비	기간:2018 ~ 2022 대상:국가.시 소유 빗물 펌프장 규모:빗물펌프장 5개소 내용:빗물펌프장 유지관리					계	9,169	0	9,169	1,828	1,835	1,835	1,835	1,835	0
				N	N		Y	N	의무	9,169	0	9,169	1,828	1,835	1,835	1,835
우수저류시설 설치							시도비	9,169	0	9,169	1,828	1,835	1,835	1,835	1,835	0
							계	10,572	750	9,822	9,822	0	0	0	0	0
	우수저류시설 설치	기간:2017.01~2019.12					의무	10,572	750	9,822	9,822	0	0	0	0	0
					N	N		국고보조금	7,048	500	6,548	6,548	0	0	0	0
민방위 대응 능력 강화							시도비	3,524	250	3,274	3,274	0	0	0	0	0
	민방위 대응 능력 강화							15,940	0	15,940	3,160	3,150	3,180	3,210	3,240	0
접경지역 주민대피 시설 확충								14,700	0	14,700	2,880	2,910	2,940	2,970	3,000	0
	접경지역 주민대피 시설 확충	Y 행정 안전 부					계	14,700	0	14,700	2,880	2,910	2,940	2,970	3,000	0
					N	N		의무	14,700	0	14,700	2,880	2,910	2,940	2,970	3,000
								국고보조금	9,800	0	9,800	1,920	1,940	1,960	1,980	2,000
재난경보시스템 운영							시도비	4,900	0	4,900	960	970	980	990	1,000	0
	재난경보시스템 운영							1,240	0	1,240	280	240	240	240	240	0
민방위경보 시각지역 해소		Y 행정안전 부					계	1,240	0	1,240	280	240	240	240	240	0
	민방위경보 시각지역 해소		N	N	N	Y	의무	1,240	0	1,240	280	240	240	240	240	0
								1,240	0	1,240	280	240	240	240	240	0



# 세부사업계획서

회계연도 : 2018년  
회계구분 : 일반회계  
분야 : 전체  
부문 : 전체

(단위 : 백만원)

분야·부문·정책·단위 · 세부사업		사 영 개 요	국가 계획	특 징 사 상	지 방 채 소	BT 영 영	의무지출 비율	재원	총사업비	기투자	연 도 별 투 자 계 획					향 후		
											소 계	2018	2019	2020	2021		2022	
	민방위경보 사각지역 해소	행정안전부	Y	N	N	N	N	국고보조금	416	0	416	128	72	72	72	0		
								시도비	824	0	824	152	168	168	168	0		
교육	유아및초중등교육								3,782,286	0	3,782,286	706,661	712,954	754,247	788,866	819,558	0	
									3,697,140	0	3,697,140	684,705	710,604	738,277	767,186	796,368	0	
교육	국제도시 역량강화								11,115	0	11,115	2,195	2,200	2,220	2,240	2,260	0	
									11,115	0	11,115	2,195	2,200	2,220	2,240	2,260	0	
								계	11,115	0	11,115	2,195	2,200	2,220	2,240	2,260	0	
교육	인천영어마을 운영			N	N	N	N	재량	11,115	0	11,115	2,195	2,200	2,220	2,240	2,260	0	
								시도비	11,115	0	11,115	2,195	2,200	2,220	2,240	2,260	0	
교육	교육재정 지원								3,686,026	0	3,686,026	682,511	708,404	736,057	764,946	794,108	0	
교육	자치교육 재정지원								3,686,026	0	3,686,026	682,511	708,404	736,057	764,946	794,108	0	
		교육청 법정전출금 지원	기간:2018 ~ 2022 내용:교육재정지원 의무경비 근거:지방교육재정교부금법						계	3,451,316	0	3,451,316	639,386	663,791	689,168	715,658	743,313	0
										의무	3,451,316	0	3,451,316	639,386	663,791	689,168	715,658	743,313
교육	교육청 비법정전출금 지원	비법정 전출금 지원						시도비	3,451,316	0	3,451,316	639,386	663,791	689,168	715,658	743,313	0	
									계	7,620	0	7,620	1,480	1,500	1,520	1,550	1,570	0
									재량	7,620	0	7,620	1,480	1,500	1,520	1,550	1,570	0
교육	학교급식 지원	기간:2018, 1~2022, 12 대상:초·중·고·특·초·중·고·특 전학년 내용:무상급식, 친환경농산물 지역지원	N	N				시도비	7,620	0	7,620	1,480	1,500	1,520	1,550	1,570	0	
								계	227,091	0	227,091	41,645	43,114	45,369	47,738	49,225	0	

# 세부사업계획서

회계연도 : 2018년  
 회계구분 : 일반회계  
 분야 : 전체  
 부문 : 전체

(단위 : 백만원)

분야·부문·정책·단위 · 세부사업		사 업 개 요	국가 계획	특 자 성 사	지 방 채	BTL	의무지출 비율	의무지출 모 의 자	재원	총사업비	기투자	연 도 별 투 자 계 획					향 후	
												소 계	2018	2019	2020	2021		2022
	학교급식 지원	기간:2018.1~2022.12 대상:초중학생 전학년 내용:무상급식,친환경농 산물 차액지원		N	N		N	Y	의무	227,091	0	227,091	41,645	43,114	45,369	47,738	49,225	0
									시도비	227,091	0	227,091	41,645	43,114	45,369	47,738	49,225	0
	고등교육									72,821	0	72,821	19,721	0	13,500	19,100	20,500	0
	고등교육 재정 지원									72,821	0	72,821	19,721	0	13,500	19,100	20,500	0
	대학운영지원									72,821	0	72,821	19,721	0	13,500	19,100	20,500	0
	인천대학교 운영 지원	기간:2018.01~2022.12 총규모:1,500억원 내용:인천대학교 차임 지원비	N	N	N	N	N	N	계	72,821	0	72,821	19,721	0	13,500	19,100	20,500	0
									재량	72,821	0	72,821	19,721	0	13,500	19,100	20,500	0
									시도비	72,821	0	72,821	19,721	0	13,500	19,100	20,500	0
	평생·직업교육									12,325	0	12,325	2,235	2,350	2,470	2,580	2,690	0
	평생교육진흥									12,325	0	12,325	2,235	2,350	2,470	2,580	2,690	0
	평생학습도시 조성									7,325	0	7,325	1,435	1,450	1,470	1,480	1,490	0
	평생교육진흥원 지원	기간 : 2018.1~2022.12 규모:1원장 1실 3팀 내용:평생교육원 출연금	N	N	N	N	N	N	계	7,325	0	7,325	1,435	1,450	1,470	1,480	1,490	0
									재량	7,325	0	7,325	1,435	1,450	1,470	1,480	1,490	0
									시도비	7,325	0	7,325	1,435	1,450	1,470	1,480	1,490	0
	인재 양성									5,000	0	5,000	800	900	1,000	1,100	1,200	0
	장학사업지원	2018.1.~2022.12. 인천시민 연간1,200여명 장학사업	N	N	N	N	N	N	계	5,000	0	5,000	800	900	1,000	1,100	1,200	0
									재량	5,000	0	5,000	800	900	1,000	1,100	1,200	0
									시도비	5,000	0	5,000	800	900	1,000	1,100	1,200	0

# 세부사업계획서

회계연도 : 2018년  
회계구분 : 일반회계  
분야 : 전체  
부문 : 전체

(단위 : 백만원)

분야·부문·정책·단위 · 세부사업	사업개요	국가 계획	투자 성향	지방 채	BT 영향	의무지출 비율	재원	총사업비	기투자	연도별 투자 계획					향후	
										소계	2018	2019	2020	2021		2022
문화및관광								699,076	12,892	686,185	135,184	136,352	137,768	138,392	138,490	0
문화예술								290,444	5,036	285,408	56,544	57,622	56,551	57,089	57,603	0
지역문화 창달								61,257	0	61,257	12,015	12,198	12,268	12,358	12,418	0
문화예술행사지원								7,690	0	7,690	1,480	1,570	1,570	1,570	1,500	0
인천펜타포트 음악축제	기간:2018 ~ 2022 대상:인천시민 규모:101,000명 내용:문화와 예술이 어우러 지는 국제적인 음악도시 인천의 브랜드 제고	Y	N	N	Y	N	계	6,000	0	6,000	1,200	1,200	1,200	1,200	1,200	0
							의무	6,000	0	6,000	1,200	1,200	1,200	1,200	1,200	0
							지특보조금	2,000	0	2,000	400	400	400	400	400	0
							시도비	4,000	0	4,000	800	800	800	800	800	0
송년제야의 밤 행사	기간:2018 ~ 2022 대상:일반 시민 등 규모:약 2만여명 내용:송년제야의 밤 행사 추진	N	N	N	N	N	계	350	0	350	70	70	70	70	70	0
							재량	350	0	350	70	70	70	70	70	0
							시도비	350	0	350	70	70	70	70	70	0
삼랑성 축제	기간:2018 ~ 2022 대상:인천시민, 관광객 등 규모:약 4만여명 내용:시민들에게 문화예술에 대한 다양한 욕구 충족	N	N	N	N	N	계	350	0	350	70	70	70	70	70	0
							재량	350	0	350	70	70	70	70	70	0
							시도비	350	0	350	70	70	70	70	70	0
인천미추홀 연등축제	기간:2018. 01~2022. 12 대상:시민 규모:만여명 내용:봉축탑 점등, 전통등 전시, 전통문화체험 등 8개사업	N	N	N	Y	N	계	640	0	640	70	160	160	160	90	0
							의무	640	0	640	70	160	160	160	90	0
							국고보조금	360	0	360	0	90	90	90	90	0
							시도비	280	0	280	70	70	70	70	0	0

# 세부사업계획서

회계연도 : 2018년  
회계구분 : 일반회계  
분야 : 전체  
부문 : 전체

(단위 : 백만원)

분야·부문·정책·단위 · 세부사업	사 업 개 요	국가 계획	투자 성격	지 영 채	BT	의무지출 비율	의무지출 모 조 금		재원	총사업비	기투자	연 도 별 투 자 계 획					향 후											
							소 계	2018				2019	2020	2021	2022													
인천미추출 연등축제	기간:2018.01~2022.12 대상:시민, 다문화가족, 장애인 등 규모:600여명 내용:차상위, 장애우 다문화 새터민 초청 문화공연 및 축제			N	N	N	N	Y	N	(민자 등)	200	0	200	50	50	50	0	0										
	하늘 문화축제																											
																			계	350	0	350	70	70	70	70	0	
문화복지구현	기간:2018-2022 대상:지역 예술인 대상 규모:약 300개 사업 내용:지역문화예술 공간의 운영활성화, 공공예술 프로 젝트사업 추진 등	Y	N	N	N	N	Y	N	의무 지특보조금	4,403	0	4,403	863	870	880	890	900	0										
																			시도비	4,403	0	4,403	863	870	880	890	900	0
																			계	8,806	0	8,806	1,726	1,740	1,760	1,780	1,800	0
공연장 상주단체 육성지원 사업	기간:2018-2022 대상:관내 전문 공연 예술단체 규모:13개 사업 내용:창작활동지원	Y	N	N	N	N	Y	N	의무 기금보조금	2,045	0	2,045	385	390	400	420	450	0										
																			시도비	2,045	0	2,045	385	390	400	420	450	0
																			계	35,101	0	35,101	6,989	7,008	7,018	7,028	7,058	0
통합문화이용권 지원 사업	기간:2018-2022 대상:저소득층 규모:공연,영화 등 내용:저소득층 지원	Y	N	N	N	N	Y	N	의무 기금보조금	24,040	0	24,040	4,808	4,808	4,808	4,808	4,808	0										
																			시도비	11,061	0	11,061	2,181	2,200	2,210	2,220	2,250	0

# 세부사업계획서

회계연도 : 2018년  
회계구분 : 일반회계  
분야 : 전체  
부문 : 전체

(단위 : 백만원)

분야·부문·정책·단위 · 세부사업	사 업 개 요	국가 계획	특 정 사 업	지 영 역	BT 기술	의무지출 비율	재원	총사업비	기투자	연 도 별 투 자 계 획					향 후	
										소 계	2018	2019	2020	2021		2022
토요문화학교운영	기간:2018-2022 대상: 초·중·고 학생 및 학생 학부모 규모: 20개단체 내외 내용: 문화예술소양을 함양, 또래 가족간 소통할 수 있는 건전여가 조성	Y					계	5,100	0	5,100	980	1,000	1,020	1,040	1,060	0
		문화					의무	5,100	0	5,100	980	1,000	1,020	1,040	1,060	0
		체육	N	N		N	국고보조금	2,550	0	2,550	490	500	510	520	530	0
		관광					시도비	2,550	0	2,550	490	500	510	520	530	0
		장애인 문화예술 활성화							470	0	470	70	100	100	100	100
장애인 문화예술활동 지원	기간: 2018. 01~2022. 12 대상: 인천시 등록 장애인 규모: 100명이상 내용: 장애인 문화예술 체험 및 교육						계	470	0	470	70	100	100	100	100	0
							재량	470	0	470	70	100	100	100	100	0
							시도비	470	0	470	70	100	100	100	100	0
문화도시 기반 조성							50,754	0	50,754	9,823	9,971	10,125	10,328	10,507	0	
문화활동 활성화							25,647	0	25,647	4,831	4,976	5,125	5,278	5,437	0	
문화재단 내실운영	기간: 2018. 1 ~ 2022. 12 대상: 문화예술인 및 시민 규모: 5개분야 32개사업 내용: 문화예술 기획 및 지원사업, 문화예술교육 사업, 문화시설 운영 등						계	25,647	0	25,647	4,831	4,976	5,125	5,278	5,437	0
							재량	25,647	0	25,647	4,831	4,976	5,125	5,278	5,437	0
							시도비	25,647	0	25,647	4,831	4,976	5,125	5,278	5,437	0
책 읽기 편한 도시							25,107	0	25,107	4,992	4,995	5,000	5,050	5,070	0	
공공도서관 위탁관리	기간: 2018 ~ 2022 대상: 도서관 규모: 6개 도서관 내용: 시 공유 공공도 서관 위탁관리						계	25,107	0	25,107	4,992	4,995	5,000	5,050	5,070	0
							재량	25,107	0	25,107	4,992	4,995	5,000	5,050	5,070	0
							시도비	25,107	0	25,107	4,992	4,995	5,000	5,050	5,070	0
문화인프라 구축							56,319	0	56,319	10,519	11,200	11,370	11,530	11,700	0	

# 세부사업계획서

회계연도 : 2018년  
 회계구분 : 일반회계  
 분야 : 전체  
 부문 : 전체

(단위 : 백만원)

분야·부문·정책·단위 · 세부사업	사업개요	국가 계획	특 정 사 유	지 방 채 원	BT L	의무지출 비율	의무지출 목 표 자	재원	총사업비	기투자	연 도 별 투 자 계 획					향 후	
											소 계	2018	2019	2020	2021		2022
문화산업 활성화									56,319	0	56,319	10,519	11,200	11,370	11,530	11,700	0
	대상:영화단체, 영화인, 일반시민							계	12,316	0	12,316	2,416	2,450	2,470	2,480	2,500	0
	규모:관내 전지역, 아시아							재량	12,316	0	12,316	2,416	2,450	2,470	2,480	2,500	0
	내용:영상산업 및 영상문화 육성, 아시아다큐멘터리육성, 무출영화제		N	N	N	N	N	시도비 (민자 등)	12,316	0	12,316	2,416	2,450	2,470	2,480	2,500	0
지역문화산업연구 센터(CRC)육성	기간:2018 ~ 2022 대상:콘텐츠 산업 내용:지역문화산업 기반조성	Y						계	5,800	0	5,800	1,000	1,200	1,200	1,200	1,200	0
								의무	5,800	0	5,800	1,000	1,200	1,200	1,200	1,200	0
			N	N	N	Y	N	지속보조금	2,900	0	2,900	500	600	600	600	600	0
								시도비	2,900	0	2,900	500	600	600	600	600	0
지역기반형 콘텐츠 코리아랩 운영	기간:2018 ~ 2022 대상:콘텐츠 창업자 규모:특문화창작지대 내용:콘텐츠 창업 생태계 조성	Y						계	8,700	0	8,700	1,500	1,800	1,800	1,800	1,800	0
								의무	8,700	0	8,700	1,500	1,800	1,800	1,800	1,800	0
			N	N	N	Y	N	국고보조금	5,800	0	5,800	1,000	1,200	1,200	1,200	1,200	0
								시도비 (민자 등)	2,900	0	2,900	500	600	600	600	600	0
실감형 콘텐츠산업 육성	기간:2018.01~2022.12 VR/AR 기업 및 전문인력 VR/AR 융복합 지원 인프라 VR/AR기업 지원 및 전문인력 양성							계	6,000	0	6,000	1,000	1,100	1,200	1,300	1,400	0
								재량	6,000	0	6,000	1,000	1,100	1,200	1,300	1,400	0
			N	N	N	N	N	시도비	6,000	0	6,000	1,000	1,100	1,200	1,300	1,400	0
								계	23,503	0	23,503	4,603	4,650	4,700	4,750	4,800	0

# 세부사업계획서

회계연도 : 2018년  
 회계구분 : 일반회계  
 분 야 : 전체  
 부 문 : 전체

(단위 : 백만원)

분야·부문·정책·단위 · 세부사업		사 업 개 요	국가 계획	특 자 성 사	지 영 향 사	BT L	의무지출 비율	재원	총사업비	기투자	연 도 별 투 자 계 획					향 후			
											소 계	2018	2019	2020	2021		2022		
	문화시설 지원	기간:2018.01~2022.12		N	N	N	N	재량	23,503	0	23,503	4,603	4,650	4,700	4,750	4,800	0		
								시도비	23,503	0	23,503	4,603	4,650	4,700	4,750	4,800	0		
	문화도시 기반 조성								16,352	5,036	11,316	3,195	3,193	1,643	1,643	1,643	0		
	문화기반시설 확충								16,352	5,036	11,316	3,195	3,193	1,643	1,643	1,643	0		
	민자 사업 정부 지급금 (BTL)-부평아트센터	위치: 부평구 심정동 186-411(BTL사업) 규모: 부지면적 13,386㎡, 연면적 17,836㎡ 주요시설: 해누리극장, 탈누리극장 등 준공일: 2009. 12. 17. (개관 2010.4.2)		N	N	N	Y	N	803	303	500	100	100	100	100	100	0		
									의무	13,099	4,908	8,191	1,620	1,643	1,643	1,643	1,643	0	
									시도비	12,296	4,605	7,691	1,520	1,543	1,543	1,543	1,543	1,543	0
									(민자 등)	12,319	4,605	7,713	1,543	1,543	1,543	1,543	1,543	1,543	0
	노원도서관 건립 지원	기간: 2017. 06~2019							계	3,253	128	3,125	1,575	1,550	0	0	0	0	
								의무	3,253	128	3,125	1,575	1,550	0	0	0	0	0	
					Y	N	N	N	Y	3,253	128	3,125	1,575	1,550	0	0	0	0	0
									(민자 등)	3,303	128	3,175	1,575	1,600	0	0	0	0	0
	문화예술 공연								71,202	0	71,202	14,232	14,235	14,240	14,245	14,250	0		
	품격있는 예술단 운영								71,202	0	71,202	14,232	14,235	14,240	14,245	14,250	0		
	시립예술단 인력운영 경비							계	71,202	0	71,202	14,232	14,235	14,240	14,245	14,250	0		
					N	N	N	N	재량	71,202	0	71,202	14,232	14,235	14,240	14,245	14,250	0	
								시도비	71,202	0	71,202	14,232	14,235	14,240	14,245	14,250	0		

# 세부사업계획서

회계연도 : 2018년  
회계구분 : 일반회계  
분야 : 전체  
부문 : 전체

(단위 : 백만원)

분야·부문·정책·단위 · 세부사업	사 업 개 요	국가 계획	투 자 선 지	지 방 채	BTL	의무지출 비율	재원	총사업비	기투자	연 도 별 투 자 계 획					향 후	
										소 계	2018	2019	2020	2021		2022
관객친화적 공연장 조성  안전한 시설물 관리  회관 시설물 관리  영물도서관실현  도서관운영								14,425	0	14,425	2,885	2,885	2,885	2,885	2,885	0
								14,425	0	14,425	2,885	2,885	2,885	2,885	2,885	0
							계	14,425	0	14,425	2,885	2,885	2,885	2,885	2,885	0
				N	N	N	재량	14,425	0	14,425	2,885	2,885	2,885	2,885	2,885	0
							시도비	14,425	0	14,425	2,885	2,885	2,885	2,885	2,885	0
민자사업 정부지급금 (BTL)								14,868	0	14,868	2,858	2,910	2,970	3,030	3,100	0
								14,868	0	14,868	2,858	2,910	2,970	3,030	3,100	0
							계	8,250	0	8,250	1,650	1,650	1,650	1,650	1,650	0
				N	N	Y	의무	8,250	0	8,250	1,650	1,650	1,650	1,650	1,650	0
							지특보조금	1,650	0	1,650	330	330	330	330	330	0
민간투자시설사업 운영비지급(자체)								6,600	0	6,600	1,320	1,320	1,320	1,320	1,320	0
							계	6,618	0	6,618	1,208	1,260	1,320	1,380	1,450	0
				N	N	Y	재량	6,618	0	6,618	1,208	1,260	1,320	1,380	1,450	0
							시도비	6,618	0	6,618	1,208	1,260	1,320	1,380	1,450	0
								5,267	0	5,267	1,017	1,030	1,050	1,070	1,100	0
유물관리 및 전시  소장유물 확충 및 관리  인천의 유물수집								5,267	0	5,267	1,017	1,030	1,050	1,100	0	
							계	5,267	0	5,267	1,017	1,030	1,050	1,070	1,100	0
				N	N	N	재량	5,267	0	5,267	1,017	1,030	1,050	1,070	1,100	0
								5,267	0	5,267	1,017	1,030	1,050	1,070	1,100	0



# 세부사업계획서

회계연도 : 2018년  
 회계구분 : 일반회계  
 분야 : 전체  
 부문 : 전체

(단위 : 백만원)

분야·부문·정책·단위 · 세부사업		사 업 개 요	국가 계획	투자 성격	지방 채	BT	의무지출 비율	의무지출		재원	총사업비	기투자	연 도 별 투 자 계 획					향 후		
								보 조	자 조				소 계	2018	2019	2020	2021		2022	
관광	인천의 유물수집	기간 : 2018.01~2022.12. 대상 : 인천광역시 내 유물 수집, 보존 및 전시 내용 : 유물 수집, 보존, 관리, 복제 및 기증	N	N	N	N	N	N	N	시도비	5,267	0	5,267	1,017	1,030	1,050	1,070	1,100	0	
	영동관광도시육성										91,511	7,856	83,656	20,131	17,391	15,216	15,374	15,543	0	
												91,511	7,856	83,656	20,131	17,391	15,216	15,374	15,543	0
관광	관광산업의 국제경쟁력 제고										46,000	0	46,000	9,000	9,100	9,200	9,300	9,400	0	
	인천관광공사 운영	기간:2018.01~2022.12 대상:인천관광공사의 안정적인 운영 내용:인천관광공사 전출금과 출자금 지원	N	N	N	N	N	N	N	계 재량 시도비	46,000 46,000 46,000	0	46,000 46,000 46,000	9,000 9,000 9,000	9,100 9,100 9,100	9,200 9,200 9,200	9,300 9,300 9,300	9,400 9,400 9,400	0	
		고품격 관광정무 제고 및 프로그램운영										12,634	0	12,634	2,472	2,498	2,526	2,554	2,583	0
											계	6,050	0	6,050	1,206	1,208	1,210	1,212	1,214	0
	국내 관광상품 개발 육성	기간:2018.01~2022.12 대상:지역주민 및 관광객 내용:인천 특화 관광 상품 발굴 및 육성	N	N	N	N	N	N	N	재량 시도비 (민자 등)	6,050 6,050 1,200	0	6,050 6,050 1,200	1,206 1,206 240	1,208 1,208 240	1,210 1,210 240	1,212 1,212 240	1,214 1,214 240	0	
										계	6,583	0	6,583	1,265	1,290	1,316	1,342	1,369	0	
관광	관광안내소 운영	기간:2018.01~2022.12 대상:지역주민 및 관광객 내용:관광안내 및 홍보물 배부 등	N	N	N	N	N	N	N	재량 시도비	6,583 6,583	0	6,583 6,583	1,265 1,265	1,290 1,290	1,316 1,316	1,342 1,342	1,369 1,369	0	
	전략적 관광마케팅 활성화										17,392	0	17,392	3,392	3,430	3,490	3,520	3,560	0	
											계	6,692	0	6,692	1,272	1,300	1,350	1,370	1,400	0
관광	해외관광 마케팅 활성화	기간:2018.01~2022.12 대상:해외관광객 내용:해외관광 마케팅	N	N	N	N	N	N	N	계 재량	6,692 6,692	0	6,692	1,272	1,300	1,350	1,370	1,400	0	
											6,692	0	6,692	1,272	1,300	1,350	1,370	1,400	0	

# 세부사업계획서

회계연도 : 2018년  
 회계구분 : 일반회계  
 분야 : 전체  
 부문 : 전체

(단위 : 백만원)

분야·부문·정책·단위 · 세부사업		사 업 개 요	국가 계획	투자 성격	지 영 채	BTL	의무지출 비율	의무지출 비율	재원	총사업비	기투자	연 도 별 투 자 계 획					향 후	
												소 계	2018	2019	2020	2021		2022
해외관광 마케팅 활성화 · 세부사업	기간:2018.01~2022.12 대상:해외관광객 내용:해외관광 마케팅			N	N	N	N	N	시도비	6,692	0	6,692	1,272	1,300	1,350	1,370	1,400	0
	기간:2018.01~2022.12 대상:인천시민 및 국내외 관광객 규모:에인페스티벌 1식 내용:음악축제 개최 및 군구 축제 통합 마케팅 등			Y	N	N	N	N	계 재량 시도비	6,000 6,000 6,000	0 0 0	6,000 6,000 6,000	1,100 1,100 1,100	1,150 1,150 1,150	1,200 1,200 1,200	1,250 1,250 1,300	1,300 1,300 1,300	0 0 0
	기간:2018.01~2022.12 대상:국내외 방문객, 지역주민 등 관람인원:약 4만명 내용:한류를 기반으로 하는 융복합형 페스티벌	Y 문화 체육 관광 부	Y	N	N	N	Y	N	의무 지특보조금 시도비 (민자 등)	3,700 3,700 1,200 2,500 400	0 0 0 0 0	3,700 3,700 1,200 2,500 400	820 820 320 500 0	780 780 280 500 40	740 740 240 500 80	700 700 200 500 120	660 660 160 500 160	0 0 0 0 0
승도세계문화관광 축제	기간:2018.01~2022.12 대상:국내외 관광객 규모:축제 1식 내용:축제를 통한 관광활성화			Y	N	N	N	N	계 재량 시도비 (민자 등)	1,000 1,000 1,000 4,650	0 0 0 0	1,000 1,000 1,000 4,650	200 200 200 930	200 200 200 930	200 200 200 930	200 200 200 930	200 200 200 930	0 0 0 0
	기간:2014.01~2018.12 대상:지역주민 및 관광객 유치 내용:평화안보 돌레길 조성(약10km), 안내표 지판 등	Y 문화 체육 관광 부	Y	N	N	N	Y	N	계 의무 지특보조금 시도비	15,486 5,475 5,475 3,650 1,825	7,856 4,080 4,080 2,720 1,360	7,631 1,395 1,395 930 465	5,268 1,395 1,395 930 465	2,363 0 0 0 0	0 0 0 0 0	0 0 0 0 0	0 0 0 0 0	0 0 0 0 0
	연평해전 평화기원 등 대안덕 조성			Y	N	N	N	Y	N	의무 지특보조금 시도비	4,080 4,080 2,720 1,825	4,080 4,080 2,720 1,360	1,395 1,395 930 465	1,395 1,395 930 465	0 0 0 0	0 0 0 0	0 0 0 0	0 0 0 0

# 세부사업계획서

회계연도 : 2018년  
회계구분 : 일반회계  
분야 : 전체  
부문 : 전체

(단위 : 백만원)

분야·부문·정책·단위 · 세부사업		사업개요	국가 계획	투자 성격	지방 채	BT	의무 지출	재원	총사업비	기투자	연도별 투자계획					향후
											소계	2018	2019	2020	2021	
	연평해전 평화기원 등대 인양 조성	기간:2014.01~2018.12 내용:정동진 등대 인양조성(100%), 인양표 지반 등	Y	N	N	N	Y	N	(민자 등)	1,360	465	0	0	0	0	0
	한겨레엘체협공원	기간:2017.01~2019.12 대상:지역주민 및 관광객 유치 내용:역사체험관, 야외극장, 하늘전망대 조성 등	Y						계	0	4,725	2,363	2,363	0	0	0
			문화 체육 관광 부	Y	N	N	Y	N	의무 지특보조금 시도비 (민자 등)	0	4,725	2,363	2,363	0	0	0
									계	0	3,150	1,575	1,575	0	0	0
									의무	0	1,575	788	788	0	0	0
	도시생활환경개선	기간:2015.01~2018.12 대상:지역주민 및 관광객 유치 내용:누들테마거리 정비 등	Y						(민자 등)	0	1,575	788	788	0	0	0
									계	3,776	1,511	0	0	0	0	0
			국토 교통 부	Y	N	N	Y	N	의무 지특보조금 시도비 (민자 등)	3,776	1,511	0	0	0	0	0
									계	2,517	1,019	0	0	0	0	0
체육	스포츠복지사회 실현								시도비 (민자 등)	1,259	492	0	0	0	0	0
									계	3,259	492	0	0	0	0	0
										0	241,520	44,448	45,799	49,456	50,654	51,163
										0	241,520	44,448	45,799	49,456	50,654	51,163
	전문체육 활성화								154,676	0	154,676	31,990	31,271	30,878	29,799	0
	엘리트선수 육성 지원	기간:2018~2022년(연중) 대상:엘리트선수 및 체육회 규모:77개 회원종목단체 내용:체육회 운영비 및 전국체전 등 지원							계	0	51,333	9,874	10,149	10,453	10,767	10,090
				N	N	N	N	N	재량 시도비	0	51,333	9,874	10,149	10,453	10,767	10,090
									계	0	51,333	9,874	10,149	10,453	10,767	10,090
	체육회 사무처 운영	기간:2018.01~2022.12 내용:시체육회 사무처 운영 지원	N	N	N	N	N	N	계	0	18,413	3,469	3,572	3,679	3,790	3,903

# 세부사업계획서

회계연도 : 2018년  
 회계구분 : 일반회계  
 분야 : 전체  
 부문 : 전체

(단위 : 백만원)

분야·부문·정책·단위 · 세부사업	사 업 개 요	국가 계획	특 자 성 사	지 영 채	BT 영 채	의무지출 비율	재원	총사업비	기투자	연 도 별 투 자 계 획					향 후	
										소 계	2018	2019	2020	2021		2022
체육회 사무처 운영	기간:2018.01~2022.12 내용:시체육회 사무처 운영 지원		N	N	N	N	재량	18,413	0	18,413	3,469	3,572	3,679	3,790	3,903	0
	군구 엘리트선수 지원						시도비	18,413	0	18,413	3,469	3,572	3,679	3,790	3,903	0
								계	10,408	0	10,408	2,000	2,040	2,081	2,122	2,165
체육육성사업지원	기간:2018.1~2022.12 대상:군구 운동경기부 선수 규모:80명 내용:군구운동경기부 대회 출전비 등 운영비 지원		N	N	N	N	재량	10,408	0	10,408	2,000	2,040	2,081	2,122	2,165	0
	체육육성사업지원						시도비	10,408	0	10,408	2,000	2,040	2,081	2,122	2,165	0
								계	50,595	0	50,595	9,530	9,816	10,110	10,413	10,726
인천연고 구단 활동 지원	기간:2018.1~2022.12 대상:시청직장운동경기 부인원,스포츠클럽,인원 크리켓협회 규모:12개팀 내용:시장직장운동경기부 선수인원비,스포츠클럽사 원,크리켓협회		N	N	N	N	재량	50,595	0	50,595	9,530	9,816	10,110	10,413	10,726	0
	인천연고 구단 활동 지원						시도비	50,595	0	50,595	9,530	9,816	10,110	10,413	10,726	0
								계	23,927	0	23,927	7,118	5,694	4,555	3,644	2,915
생활체육 활성화	기간:2018.01~2022.12 대상:인천연고 프로구단 규모:6개 프로구단 등 내용:서포터즈,구단 운영비지원		N	N	N	N	재량	23,927	0	23,927	7,118	5,694	4,555	3,644	2,915	0
	생활체육 활성화						시도비	23,927	0	23,927	7,118	5,694	4,555	3,644	2,915	0
								계	37,906	0	37,906	7,306	7,441	7,577	7,717	7,864
생활체육 활성화 지원	2018.1월~2022.12월 대상: 인천시민 내용:생활체육프로그램 운영 및 종목 리그진 개최 등						계	4,280	0	4,280	845	850	855	860	870	0
	생활체육 활성화 지원						재량	4,280	0	4,280	845	850	855	860	870	0
								시도비	4,280	0	4,280	845	850	855	860	870
일반생활체육지도자 배치(활동지원)	기간:2018.1~2022.12 대상:인천시민 규모:50명 전일제 생활체육지도자	Y					계	5,310	0	5,310	1,020	1,041	1,062	1,083	1,104	0
	일반생활체육지도자 배치(활동지원)		N	N	N	Y	의무	5,310	0	5,310	1,020	1,041	1,062	1,083	1,104	0
								기금보조금	3,332	0	3,332	640	653	666	679	693

# 세부사업계획서

회계연도 : 2018년  
 회계구분 : 일반회계  
 분 야 : 전체  
 부 문 : 전체

(단위 : 백만원)

분야·부문·정책·단위 · 세부사업		사 업 개 요	국가 계획	특 징 사 유	지 영 영	BT 영 영	의무지출 비율	재원	총사업비	기투자	연 도 별 투 자 계 획					향 후		
											소 계	2018	2019	2020	2021		2022	
	일반생활체육지도자 배치 (활동지원)	기간:2018.1-2022.12 내용:생활체육지도자 지원비	Y 문화체육 관광부	N	N	N	N	시도비	1,978	0	1,978	380	388	395	403	411	0	
		기간:2018.01-2022.12 아르틴 생활체육지도자 배치, 및 생활체육대회 개최 36명, 8개종목 대회 개최 아르틴 생활체육 지도 및 생활체육대회 개최						계	4,084	0	4,084	785	801	817	833	849	0	
	어르신생활체육지도자 배치(활동지원)			N	N	N	N	재량 기금보조금	4,084 2,529	0	4,084 2,529	785 486	801 496	817 506	833 516	849 526	0	
								시도비	1,555	0	1,555	299	305	311	317	323	0	
	스포츠강좌이용권지원	기간:2018.01-2022.12 대상:지소특층 유청소년 내용:스포츠강좌비 월8만원 지원	Y 문화 체육 관광 부	N	N	N	N	계 의무 기금보조금	8,122 8,122 6,689	0	8,122 8,122 6,689	1,561 1,561 1,285	1,592 1,592 1,311	1,624 1,624 1,337	1,656 1,656 1,364	1,689 1,689 1,391	0	
								시도비	1,433	0	1,433	275	281	287	292	298	0	
	장애인체육 육성 지원	기간:2018-2022년(연중) 대상:장애인생활체육인 규모:11개대회, 우수선수 육성 등 내용:장애인체육지원, 우수선수육성, 대회개최및 홍가						계	16,110	0	16,110	3,096	3,158	3,221	3,285	3,351	0	
					N	N	N	N	재량 시도비	16,110 16,110	0	16,110 16,110	3,096 3,096	3,158 3,158	3,221 3,221	3,285 3,285	3,351 3,351	0
	국제스포츠 지원 강화									5,226	0	5,226	2,026	800	800	800	800	0
		제18회 인천국제하프 마라톤대회	기간:2018.01-2022.12 국제 엘리트 및 동호인 규모:13,000여명 내용:제18회 인천국제 마라톤대회						계 재량 시도비	1,500 1,500 1,500	0	1,500 1,500 1,500	300 300 300	300 300 300	300 300 300	300 300 300	300 300 300	0
	2018 인천국제여자 챌린저테니스대회	기간:2018.01-2022.12 대상:여자테니스 선수 규모:약2,150여명 내용:2018 인천국제여자 챌린저테니스대회						계 재량	500 500	0	500 500	100 100	100 100	100 100	100 100	100 100	0	

# 세부사업계획서

회계연도 : 2018년  
 회계구분 : 일반회계  
 분 야 : 전체  
 부 문 : 전체

(단위 : 백만원)

분야·부문·정책·단위 · 세부사업	사 업 개 요	국가 계획	특 정 사 업	지 영 재	BTL	의무지출 비율	재원	총사업비	기투자	연 도 별 투 자 계 획					향 후	
										소 계	2018	2019	2020	2021		2022
2018 인천국제여객 철도지터니스트대회	기간:2018.01~2022.12 대상:인천국제여객철도지터니스트대회 규모:182~550여명 내용:2018 인천국제여객철도지터니스트대회		N	N		N	시도비	500	0	500	100	100	100	100	0	
	기간:2018 ~ 2022 대상:인라인선수 규모:20개국 5,000여명 내용: 인천 월드컵인라인컬 2017대회					N	계	1,000	0	1,000	200	200	200	200	0	
		Y	N		N	N	N	재량	1,000	0	1,000	200	200	200	200	0
							N	시도비	1,000	0	1,000	200	200	200	200	0
제17회 세계 경도 선수권대회	기간:2018.01~2018.12 대한경도회 인건비 및 운영비 일부지원 제17회 세계경도선수권대 회 개최지원		Y	N	N	N	N	재량	0	400	400	0	0	0	0	
						N	시도비	400	0	400	400	0	0	0	0	
Tour de DMZ 2018 국제자전거대회	Y 행정 자치 부 기간:2018 ~ 2022		N	N	N	N	N	재량	0	1,000	200	200	200	200	200	0
							시도비	1,000	0	1,000	200	200	200	200	200	0
2018 UL 인터내셔널 크라온	기간:2018.01~2018.12 장소:펜니클라우스골프클럽 규모:선수임원 182명, 관람객 100,000여명		N	N	N	Y	N	의무	0	826	826	0	0	0	0	0
							시도비	826	0	826	826	0	0	0	0	0
체육시설 인프라 구축								43,713	0	43,713	3,126	6,287	10,200	11,400	12,700	0
		Y 문화 체육 관광 부					계	20,000	0	20,000	0	700	5,200	6,400	7,700	0
국민체육센터 건립 지원	기간:2018~2022 내용: 국민체육센터 건립지원		Y	N	N	N	Y	의무	0	20,000	0	700	5,200	6,400	7,700	0
							기금보조금	11,000	0	11,000	0	200	2,800	4,000	4,000	0
							시도비	9,000	0	9,000	0	500	2,400	2,400	3,700	0

# 세부사업계획서

회계연도 : 2018년  
 회계구분 : 일반회계  
 분야 : 전체  
 부문 : 전체

(단위 : 백만원)

분야· 부문· 정책· 단위 · 세부사업		사 업 개 요	국가 계획	특 자 성	지 영 채	BT L	의무지출		재원	총사업비	기투자	연 도 별 투 자 계 획					향 후		
							법 정	모 조 자				소 계	2018	2019	2020	2021		2022	
		기간:2018~2022 내용:국민체육센터 건립지원	Y	Y	N	N	N	Y	N	(민자 등)	19,400	0	19,400	400	1,000	5,000	5,000	8,000	0
		기간:2018 ~ 2022 체육진흥시설 지원(생활) 연면적: 4,500㎡ 등 연수체육센터 등 지방 체육시설 지원	Y							계	23,713	0	23,713	3,126	5,587	5,000	5,000	5,000	0
										의무	23,713	0	23,713	3,126	5,587	5,000	5,000	5,000	0
										지특보조금	10,021	0	10,021	1,249	2,772	2,000	2,000	2,000	0
			문화 체육 관광 부	Y	N	N	Y	N	시도비	13,692	0	13,692	1,877	2,815	3,000	3,000	3,000	3,000	0
									(민자 등)	13,692	621	13,071	1,946	2,125	3,000	3,000	3,000	3,000	0
	문화재									75,601	0	75,601	14,060	15,540	16,545	15,275	14,180	14,180	0
	전통문화 보존 및 전승									67,801	0	67,801	13,500	13,530	13,560	13,590	13,620	13,620	0
	문화재관리									11,185	0	11,185	2,237	2,237	2,237	2,237	2,237	2,237	0
	민속문화시설 관리	기간:2018 ~ 2022 대상: 민속문화시설5개소 운영							계	11,185	0	11,185	2,237	2,237	2,237	2,237	2,237	2,237	0
		내용:민속문화시설 직접운영 및 민간위탁운영	N	N	N	N	N	N	재량	11,185	0	11,185	2,237	2,237	2,237	2,237	2,237	2,237	0
	문화유산 전승지원									11,185	0	11,185	2,237	2,237	2,237	2,237	2,237	2,237	0
										13,425	0	13,425	2,625	2,655	2,685	2,715	2,745	2,745	0
	무형문화재 보호 육성	기간:2018 ~ 2022 대상:시지정무형문화재99인 내용:무형문화재전승 지원금지원 등							계	4,825	0	4,825	965	965	965	965	965	965	0
			N	N	N	N	N	N	재량	4,825	0	4,825	965	965	965	965	965	965	0
	강화역사문화센터 운영									4,825	0	4,825	965	965	965	965	965	965	0
			N	N	N	N	N	N	계	5,300	0	5,300	1,000	1,030	1,060	1,090	1,120	1,120	0
										5,300	0	5,300	1,000	1,030	1,060	1,090	1,120	1,120	0

# 세부사업계획서

회계연도 : 2018년  
 회계구분 : 일반회계  
 분 야 : 전체  
 과 목 : 전체

(단위 : 백만원)

분야·부문·정책·단위 · 세부사업		사 업 개 요	국가 계획	특 자 성 사	지 영 채	BT L	의무지출 비율	의무지출 모 조 자		재원	총사업비	기투자	연 도 별 투 자 계 획					향 후	
								소 계	2018				2019	2020	2021	2022			
	강화역사문화센터 운영			N	N		N	N	N	시도비	5,300	0	5,300	1,000	1,030	1,060	1,090	1,120	0
	문화재 야행 프로그램 기간:2018 ~ 2022 대상:인천시민 수혜인원:10만명 목적:문화재 관람자원 연계한 관광코스개발								계	3,300	0	3,300	660	660	660	660	660	0	
										의무	3,300	0	3,300	660	660	660	660	660	0
										국고보조금	2,200	0	2,200	440	440	440	440	440	0
	문화유산 보존·정비									시도비 (민자 등)	1,100	0	1,100	220	220	220	220	220	0
											1,100	0	1,100	220	220	220	220	220	0
											43,191	0	43,191	8,638	8,638	8,638	8,638	8,638	0
									계	23,957	0	23,957	4,791	4,791	4,791	4,791	4,791	0	
	국가지정문화재 및 등록문화재 보수정비 지원	Y	N	N			N	Y	N	의무 국고보조금	23,957	0	23,957	4,791	4,791	4,791	4,791	4,791	0
										시도비 (민자 등)	19,730	0	19,730	3,946	3,946	3,946	3,946	3,946	0
										계	4,228	0	4,228	846	846	846	846	846	0
										의무	4,228	0	4,228	846	846	846	846	846	0
	시 지정문화재 보수 정비									계	19,234	0	19,234	3,847	3,847	3,847	3,847	3,847	0
										재량	19,234	0	19,234	3,847	3,847	3,847	3,847	3,847	0
										시도비 (민자 등)	19,234	0	19,234	3,847	3,847	3,847	3,847	3,847	0
										계	2,424	0	2,424	485	485	485	485	485	0
	역사문화유산의 계승발전										2,800	0	2,800	560	560	560	560	560	0
	강도의 꿈 실현										2,800	0	2,800	560	560	560	560	560	0



# 세부사업계획서

회계연도 : 2018년

회계구분 : 일반회계

분야 : 전체

부문 : 전체

(단위 : 백만원)

분야·부문·정책·단위 · 세부사업	사 업 개 요	국가 계획	투자 성격	지 방 채 원	BT	의무지출 비율	재원	총사업비	기투자	연 도 별 투 자 계 획					향 후	
										소 계	2018	2019	2020	2021		2022
고려역사문화제	기간:2018 ~ 2022 대상:인현시민 내 용 : 고려역사문화제 개최		Y	N	N	N	계	2,800	0	2,800	560	560	560	560	560	0
							재량	2,800	0	2,800	560	560	560	560	560	0
							시도비	2,800	0	2,800	560	560	560	560	560	0
							(민자 등)	1,200	0	1,200	240	240	240	240	240	0
전통문화유산의 체계적보존관리								5,000	0	5,000	0	1,450	2,425	1,125	0	0
문화재보호지원								5,000	0	5,000	0	1,450	2,425	1,125	0	0
이승훈 역사공원조성 및 도로 확폭사업	기간:2017.01~2022. 12 대상:시지정 문화재 이승훈 묘역 규모:연면적 1,363㎡ 내용:이승훈 역사공원 조성 및 도로확폭사업 업 지원		Y	N	N	Y	계	5,000	0	5,000	0	1,450	2,425	1,125	0	0
							의무	5,000	0	5,000	0	1,450	2,425	1,125	0	0
							국고보조금	2,200	0	2,200	0	500	950	750	0	0
							시도비	2,800	0	2,800	0	950	1,475	375	0	0
							(민자 등)	8,100	0	8,100	0	3,850	2,375	1,875	0	0
환경 보호								966,833	75,201	891,631	194,031	202,348	167,425	162,086	165,741	0
상하수도·수질								122,860	65,711	57,149	19,399	22,683	8,440	2,460	4,167	0
환경기초시설 확충								4,720	0	4,720	900	920	940	960	1,000	0
환경기초시설 확충								4,720	0	4,720	900	920	940	960	1,000	0
가축분뇨관리사업			N	N		N	계	4,720	0	4,720	900	920	940	960	1,000	0
							의무	4,720	0	4,720	900	920	940	960	1,000	0
							시도비	4,720	0	4,720	900	920	940	960	1,000	0
								4,720	0	4,720	900	920	940	960	1,000	0
								4,720	0	4,720	900	920	940	960	1,000	0

# 세부사업계획서

회계연도 : 2018년  
 회계구분 : 일반회계  
 분야 : 전체  
 부문 : 전체

(단위 : 백만원)

분야·부문·정책·단위 · 세부사업	사 업 개 요	국가 계획	투자 대상 시설	지방 채	의무지출 비율	재원	총사업비	기투자	연 도 별 투 자 계 획					향 후				
									소 계	2018	2019	2020	2021		2022			
패각하수도시설을위한하수도 시설확충	하수관거 정비						118,140	65,711	52,429	18,499	21,763	7,500	1,500	3,167	0			
							계	43,541	31,298	12,243	2,400	3,676	1,500	1,500	3,167	0		
	하수도의 설치 및 관리 (하수관거 정비) (온수)	기간:2012.01~2019.10 대상:강화군 온수리 주민 규모:관거신설 L=16.55km 내용:하수관거 신설						10,494	8,534	1,960	784	1,176	0	0	0	0		
								의무	10,494	8,534	1,960	784	1,176	0	0	0	0	
								국고보조금	8,643	7,029	1,614	646	968	0	0	0	0	
								시도비	1,851	1,505	346	138	208	0	0	0	0	
						(민자 등)	1,851	1,505	346	138	208	0	0	0	0	0		
	하수도의 설치 및 관리 (하수관거 정비) (진두)	기간:2014.01~2018.05 대상:옹진군 영흥면 주민 규모:관거신설 15.4km 내용:하수관거신설						계	9,808	9,636	172	172	0	0	0	0	0	
								의무	9,808	9,636	172	172	0	0	0	0	0	0
								국고보조금	8,108	7,936	172	172	0	0	0	0	0	0
							시도비	1,700	1,700	0	0	0	0	0	0	0	0	
					(민자 등)	1,700	1,700	0	0	0	0	0	0	0	0	0		
하수도의 설치 및 관리 (하수관거 정비) (내리)	기간:2013.01~2018.05 대상:옹진군 영흥면 주민 규모:관거신설 25.1km 내용:하수관거신설						계	13,489	13,128	361	361	0	0	0	0	0		
							의무	13,489	13,128	361	361	0	0	0	0	0	0	
							국고보조금	11,173	10,812	361	361	0	0	0	0	0	0	
							시도비	2,316	2,316	0	0	0	0	0	0	0	0	
					(민자 등)	2,316	2,316	0	0	0	0	0	0	0	0	0		
하수도의 설치 및 관리 (하수관거 정비) (부평동 하수관로)	기간:2018.01~2022.12.31 위치:부평구 불모진 열매 규모:L=5,362m, 우수도관 9개소 내용:하수관로 및 우수도관 정비	N	N	N	Y	N	N	0	9,750	1,083	2,500	1,500	1,500	3,167	0			

# 세부사업계획서

회계연도 : 2018년  
 회계구분 : 일반회계  
 분 야 : 전체  
 부 문 : 전체

(단위 : 백만원)

분야·부문·정책·단위 · 세부사업	사 업 개 요	국가 계획	특 정 사 유	지 방 채 원	BT 인 계	의무지출		재원	총사업비	기투자	연 도 별 투 자 계 획					향 후	
						평 균	모 조 자				소 계	2018	2019	2020	2021		2022
하수도의 설치 및 관리 (하수관거 정비) (부평동 하수관로)	기간:2018.01.01. ~2022.12.31 위치:부평구 굴포천 일원 규모:L=5,342km, 우수토실 9개소 내용:하수관로 및 우수토 실 정비		N	N	N	Y	N	국고보조금 시도비 (민자 등)	9,750	0	9,750	1,083	2,500	1,500	3,167	0	
									4,500	0	4,500	500	1,500	500	1,500	0	
									5,250	0	5,250	583	1,000	1,000	1,000	1,667	0
									5,250	500	4,750	583	1,000	1,000	1,000	1,167	0
하수처리시설확충								25,733	20,038	5,695	3,580	2,115	0	0	0	0	
하수도의 설치 및 관리 (하수처리시설) (은수)	2012.01~2018.10 위치:강화군 길상면 규모:시설용량 700㎡/일 내용:하수처리시설 신설	Y	N	N	Y	N	국고보조금 시도비 (민자 등)	5,449	4,164	1,285	1,285	0	0	0	0	0	
								5,449	4,164	1,285	1,285	0	0	0	0	0	
								4,487	3,429	1,058	1,058	0	0	0	0	0	
								962	735	227	227	0	0	0	0	0	
하수도의 설치 및 관리 (면단위하수처리장설치) (외포)	2015.01~2019.02 위치: 강화군 내가면 처리시설 430㎡/일, 하수 관로 L=21.7km 내용: 처리시설 설치	Y	N	N	Y	N	국고보조금 시도비 (민자 등)	12,262	10,358	1,904	1,904	0	0	0	0	0	
								12,262	10,358	1,904	1,904	0	0	0	0	0	
								10,099	8,531	1,568	1,568	0	0	0	0	0	
								2,163	1,827	336	336	0	0	0	0	0	
하수도의 설치 및 관리 (면단위하수처리장설치) (내리)	기간:2012.01~2019.05 대상:웅진군 영흥면 주민 규모:1,300㎡/일 내용:하수처리시설 신설	Y	N	N	Y	N	국고보조금	2,163	1,827	336	336	0	0	0	0	0	
								8,022	5,516	2,506	391	2,115	0	0	0	0	
								8,022	5,516	2,506	391	2,115	0	0	0	0	
								6,672	4,543	2,129	322	1,807	0	0	0	0	

# 세부사업계획서

회계연도 : 2018년  
 회계구분 : 일반회계  
 분야 : 전체  
 부문 : 전체  
 (단위 : 백만원)

분야·부문·정책·단위 · 세부사업	사 업 개 요	국가 계획	투자 성격	지 영 채	BT 채	의무지출 비율	재원	총사업비	기투자	연 도 별 투 자 계 획					향 후	
										소 계	2018	2019	2020	2021		2022
	하수도의 설치 및 관리 (면단위하수처리장설치) (내리)		Y	N		N	Y	N	973	377	69	308	0	0	0	0
	농어촌마을 하수도 정비								973	377	69	308	0	0	0	0
	하수도의 설치 및 관리 (농어촌 마을하수도 정 비)(교동)		Y	N		N	Y	N	14,375	34,491	12,519	15,972	6,000	0	0	0
									4,560	1,299	1,299	0	0	0	0	0
	하수도의 설치 및 관리 (농어촌 마을하수도 정 비)(교동)		Y	N		N	Y	N	804	229	229	0	0	0	0	0
									804	229	229	0	0	0	0	0
	하수도의 설치 및 관리 (농어촌 마을하수도 정 비)(나가)		Y	N		N	Y	N	364	4,455	1,041	3,414	0	0	0	0
									364	4,455	1,041	3,414	0	0	0	0
	하수도의 설치 및 관리 (농어촌 마을하수도 정 비)(상방)		Y	N		N	Y	N	300	3,669	857	2,812	0	0	0	0
									64	786	184	602	0	0	0	0
	하수도의 설치 및 관리 (농어촌 마을하수도 정 비)(상방)		Y	N		N	Y	N	64	786	184	602	0	0	0	0
									607	17,974	7,102	4,872	6,000	0	0	0
	하수도의 설치 및 관리 (농어촌 마을하수도 정 비)(상방)		Y	N		N	Y	N	607	17,974	7,102	4,872	6,000	0	0	0
									500	14,802	5,849	3,953	5,000	0	0	0
	하수도의 설치 및 관리 (농어촌 마을하수도 정 비)(상방)		Y	N		N	Y	N	107	3,172	1,253	919	1,000	0	0	0
									107	3,172	1,253	919	1,000	0	0	0

# 세부사업계획서

회계연도 : 2018년  
 회계구분 : 일반회계  
 분야 : 전체  
 부문 : 전체

(단위 : 백만원)

분야·부문·정책·단위 · 세부사업	사 업 개 요	국가 계획	특 정 사 유	지 방 채 우	BT 구 분	의무지출 비율	재원	총사업비	기투자	연 도 별 투 자 계 획					향 후				
										소 계	2018	2019	2020	2021		2022			
	하수도의 설치 및 관리 (농어촌 마을하수도 정비)(선재)		Y	N	N	Y	계	7,491	6,335	1,156	1,156	0	0	0	0	0			
							의무	7,491	6,335	1,156	1,156	0	0	0	0	0			
							국고보조금	6,169	5,217	952	952	0	0	0	0	0			
							시도비	1,322	1,118	204	204	0	0	0	0	0			
	하수도의 설치 및 관리 (농어촌 마을하수도 정비)(서내)		Y	N	N	Y	(민자 등)	1,322	1,118	204	204	0	0	0	0	0			
							계	4,144	2,254	1,890	378	1,512	0	0	0	0			
							의무	4,144	2,254	1,890	378	1,512	0	0	0	0			
							국고보조금	3,412	1,856	1,556	311	1,245	0	0	0	0			
	하수도의 설치 및 관리 (농어촌 마을하수도 정비)(신도)		Y	N	N	Y	시도비	732	398	334	67	267	0	0	0	0			
							(민자 등)	732	398	334	67	267	0	0	0	0			
							계	7,972	255	7,717	1,543	6,174	0	0	0	0			
							의무	7,972	255	7,717	1,543	6,174	0	0	0	0			
	하수도의 설치 및 관리 (농어촌 마을하수도 정비)(신도)		Y	N	N	Y	국고보조금	6,565	210	6,355	1,271	5,084	0	0	0	0			
							시도비	1,407	45	1,362	272	1,090	0	0	0	0			
							(민자 등)	1,407	45	1,362	272	1,090	0	0	0	0			
								334,227	9,490	324,737	78,386	74,396	55,690	57,303	58,963	0			
폐기물	폐기물관리 및 자원화 추진							243,100	0	243,100	59,258	44,026	45,291	46,592	47,931	0			
								생활폐기물 처리											

# 세부사업계획서

회계연도 : 2018년  
 회계구분 : 일반회계  
 분 야 : 전체  
 부 문 : 전체

(단위 : 백만원)

분야· 부문· 정책· 단위 · 세부사업		사 업 개 요	국가 계획	투 자 비 율	지 방 비 율	BT	의무지출 비율	재원	총사업비	기투자	연 도 별 투 자 계 획					향 후	
											소 계	2018	2019	2020	2021		2022

# 세부사업계획서

회계연도 : 2018년  
회계구분 : 일반회계  
분야 : 전체  
부 문 : 전체

(단위 : 백만원)

분야·부문·정책·단위 · 세부사업	사 업 개 요	국가 계획	특 자 성 사	지 방 채	BT	의무지출 비율	재원	총사업비	기투자	연 도 별 투 자 계 획					향 후		
										소 계	2018	2019	2020	2021		2022	
본 노 처리 기반 확충								91,127	9,490	81,637	19,127	30,369	10,398	10,710	11,031	0	
	본 노 처리 시설 확충							91,127	9,490	81,637	19,127	30,369	10,398	10,710	11,031	0	
	가좌본 노 통합 처리 시설 위탁 운영비 지급						계	52,037	0	52,037	9,801	10,095	10,398	10,710	11,031	0	
							의무	52,037	0	52,037	9,801	10,095	10,398	10,710	11,031	0	
							시도비	52,037	0	52,037	9,801	10,095	10,398	10,710	11,031	0	
하수도의 설치 및 관리 (하수처리시설)(가좌 본 노)							계	32,300	9,240	23,060	4,326	18,734	0	0	0	0	
	기간:2016. 1.~2018. 12. 규모:약 800㎥/일 규모:약 800㎥/일 내용:전처리 등 공정 증설						의무	32,300	9,240	23,060	4,326	18,734	0	0	0	0	
							국고보조금	16,150	4,620	11,530	2,163	9,367	0	0	0	0	0
							시도비	16,150	4,620	11,530	2,163	9,367	0	0	0	0	0
							계	6,790	250	6,540	5,000	1,540	0	0	0	0	0
하수도의 설치 및 관리 (하수처리시설)(가좌본 노 처리장 악취개선)	기간:2017.01~2019.12 위치:서구 중봉대로 211 규모:악취방지시설,포집 시설 및 전처리시설 설치						의무	6,790	250	6,540	5,000	1,540	0	0	0	0	
							국고보조금	679	0	679	500	179	0	0	0	0	0
							시도비	6,111	250	5,861	4,500	1,361	0	0	0	0	0
	대기							417,566	0	417,566	76,314	81,327	86,433	86,707	86,785	0	
	대기 환경 개선							322,062	0	322,062	64,782	64,320	64,320	64,320	64,320	0	
체감 환경 개선								21,420	0	21,420	4,140	4,320	4,320	4,320	4,320	0	
	도로 재배산먼지 저감 사업(보조)	Y	N	N	N	Y	계	12,420	0	12,420	2,340	2,520	2,520	2,520	2,520	0	
								의무	12,420	0	12,420	2,340	2,520	2,520	2,520	2,520	0

# 세부사업계획서

회계연도 : 2018년  
회계구분 : 일반회계  
분야 : 전체  
부문 : 전체

(단위 : 백만원)

분야·부문·정책·단위 · 세부사업		사 업 개 요	국가 계획	투 자 성 향	지 방 채 원	BT 채 원	의무지출 비율	재원	총사업비	기투자	연 도 별 투 자 계 획					향 후	
											소 계	2018	2019	2020	2021		2022

도로재비산업지 지감 사업(보조)	기간:2018.01~2022.12 근거:대기환경보전법 제81조 내용:민자재거차량 확대보급 위한 장비 확충	Y	N	N		N	국고보조금 시도비	8,280 4,140	0	8,280	1,560	1,680	1,680	1,680	1,680	0		
	기간:2018.01~2022.12 근거:수도권대기환경개선에 관한 특별법 제4조(국가 및 지방자치단체의 책무) 대상:인접시 전역 학교 및 취약 지역 도로 내용:학교운동장 인거역제제 실행 및 도로정형소	Y	N	N		N	계 의무 지특보조금 시도비	9,000 9,000 4,500 4,500	0	9,000	1,800	1,800	1,800	1,800	1,800	0		
	자동차 배출가스 저감대책								300,642	0	300,642	60,642	60,000	60,000	60,000	0		
	운행경유차 배출가스 저감사업(보조)	대상:노후 경유차량 및 노후 건설기계 등 규모:특정경유자동차 18만 4천대 배출가스 저감장치 부착 등 저감해화 조치 내용:운행차 배출가스 저감 사업	Y	N	N	N	N	계 의무 국고보조금 시도비	300,642 150,321 150,321	0	300,642	60,642	60,000	60,000	60,000	60,000	0	
									95,504	0	95,504	11,532	17,007	22,113	22,387	22,465	0	
									95,504	0	95,504	11,532	17,007	22,113	22,387	22,465	0	
									83,438	0	83,438	9,858	14,750	19,610	19,610	19,610	0	
	전기자동차 구매 보조금 지급(직접)	기간:2018.01~2028.12 대상:관공서 및 민간분야 전기차 및 충전인프라 구축 내용:전기차구매 및 충전인프라 구축	Y	N	N	N	N	계 의무 국고보조금 시도비	83,438 83,438 58,082 25,356	0	83,438	9,858	14,750	19,610	19,610	19,610	13,727	0
										0	25,356	3,282	4,425	5,883	5,883	5,883	0	
		전기자동차 구매 보조금 지급(지원)	기간:2018 ~ 2022 대상:전기자동차 구매시 지원	Y	N	N	N	N	계	5,290	0	5,290	564	1,036	1,160	1,300	1,230	0



# 세부사업계획서

회계연도 : 2018년  
회계구분 : 일반회계  
분야 : 전체  
부문 : 전체

(단위 : 백만원)

분야·부문·정책·단위 · 세부사업	사 업 개 요	국가 계획	투 자 상 식	지 방 채	BT	의무지출 비율	재원	총사업비	기투자	연 도 별 투 자 계 획					향 후		
										소 계	2018	2019	2020	2021		2022	
	전기자동차 구매 보조금 지급(지원)	Y 환경 부	N	N	N	N	의무	5,290	0	5,290	564	1,036	1,160	1,300	1,230	0	
							국고보조금	5,290	5,290	564	1,036	1,160	1,300	1,230	0		
	전기자동차 충전인프라 구축(직접)	Y 환경 부	N	N	N	N	계	6,776	0	6,776	1,110	1,221	1,343	1,477	1,625	0	
							의무	6,776	0	6,776	1,110	1,221	1,343	1,477	1,625	0	
	해양						국고보조금	50,607	0	50,607	11,937	15,805	8,555	7,140	7,170	0	
							9,609	0	9,609	3,434	6,175	0	0	0	0		
	품격높은 항만 도시 건설							9,609	0	9,609	3,434	6,175	0	0	0	0	0
								9,609	0	9,609	3,434	6,175	0	0	0	0	
	항만연계 활성화사업	기간:2018.01~2022.12 대상:인천항만 배후단지 일주 기법 규모:10,404천원 내용:인천항만 배후단지 입주기업 임대료(일부) 지원		N	N	N	N	계	9,609	0	9,609	3,434	6,175	0	0	0	0
								재량	9,609	0	9,609	3,434	6,175	0	0	0	0
푸른 인천 앞바다 조성							시도비	9,609	0	9,609	3,434	6,175	0	0	0	0	
								40,998	0	40,998	8,503	9,630	8,555	7,140	7,170	0	
인천 앞바다 쓰레기 수거								35,562	0	35,562	7,062	7,080	7,110	7,140	7,170	0	
							계	35,562	0	35,562	7,062	7,080	7,110	7,140	7,170	0	
하천하구 쓰레기 정화 사업	기간:2018.01.~2022.12. 대상:종구,남동구,서구, 강화군,옹진군 내용:인천연안해양유민쓰 레거수거처리	Y 환경 부	N	N	N	Y	의무	35,562	0	35,562	7,062	7,080	7,110	7,140	7,170	0	
							국고보조금	9,545	0	9,545	1,885	1,900	1,910	1,920	1,930	0	
해양생태계 보전 관리							시도비	26,017	0	26,017	5,177	5,180	5,200	5,220	5,240	0	
								5,436	0	5,436	1,441	2,550	1,445	0	0	0	

# 세부사업계획서

회계연도 : 2018년  
 회계구분 : 일반회계  
 분야 : 전체  
 부문 : 전체

(단위 : 백만원)

분야·부문·정책·단위 · 세부사업	사 업 개 요	국가 계획	투자 성격	지방 채	BT	의무지출 비율	재원	총사업비	기투자	연 도 별 투 자 계 획					향 후		
										소 계	2018	2019	2020	2021		2022	
갯벌생태계복원	기간:2017.01~2020.12 해수유통시설 1식 시도도 갯벌 생태계 복원사업	Y	해양 수산 부	Y	N	N	Y	N	0	5,436	1,441	2,550	1,445	0	0	0	
										계	5,436	1,441	2,550	1,445	0	0	0
										의무	5,436	1,441	2,550	1,445	0	0	0
										국고보조금	4,477	1,187	2,100	1,190	0	0	0
										시도비	959	254	450	255	0	0	0
환경보호일반								1,005	0	1,005	300	450	255	0	0	0	
										(민자 등)	41,572	7,995	8,137	8,307	8,477	8,657	0
지구환경 보호								13,186	0	13,186	2,366	2,480	2,630	2,780	2,930	0	
										13,186	2,366	2,480	2,630	2,780	2,930	0	
녹색기후 정책추진	녹색기후기금(GCF) 사무국 등 지원 및 협력						계	13,186	0	13,186	2,366	2,480	2,630	2,780	2,930	0	
										13,186	2,366	2,480	2,630	2,780	2,930	0	
친환경 도시조성	환경개선부담금 지원						20,134	0	0	20,134	4,027	4,027	4,027	4,027	4,027	0	
										14,130	2,826	2,826	2,826	2,826	2,826	0	
환경개선부담금 및 배출부과금 징수 관리	연례반복사업 경유자동차 소유자 2회/년 부과						계	14,130	0	14,130	2,826	2,826	2,826	2,826	2,826	0	
										14,130	2,826	2,826	2,826	2,826	2,826	0	
지속가능발전 기반 조성	지속가능발전 기반 조성							6,004	0	6,004	1,201	1,201	1,201	1,201	1,201	0	
										6,004	1,201	1,201	1,201	1,201	1,201	0	
지속가능 협력체계 구축	지속가능 협력체계 구축						계	6,004	0	6,004	1,201	1,201	1,201	1,201	1,201	0	
										6,004	1,201	1,201	1,201	1,201	1,201	0	



# 세부사업계획서

회계연도 : 2018년  
 회계구분 : 일반회계  
 분야 : 전체  
 부문 : 전체

(단위 : 백만원)

분야·부문·정책·단위 · 세부사업		사 업 개 요	국가 계획	특 정 사 업	지 영 재	BTL	의무지출 비율	재원	총사업비	기투자	연 도 별 투 자 계 획					향 후		
											소 계	2018	2019	2020	2021		2022	
해산장제급여	기간:2018 ~ 2022 대상:기초생활수급자 규모:10,000명 내용:해산장제비 지원	Y 보건 복지 부	N	N	N	N	N	계	9,459	0	9,459	1,629	1,785	1,895	2,015	2,135	0	
								의무	9,459	0	9,459	1,629	1,785	1,895	2,015	2,135	0	
								국고보조금	8,708	0	8,708	1,508	1,650	1,750	1,850	1,950	0	
양곡활인	기간:2018 ~ 2022 대상:생계,의료,주거,교육급여 및 차상위 계층 규모:200,000포 내용:정부양곡 할인지원	Y 보건 복지 부	N	N	N	N	N	시도비	751	0	751	121	135	145	165	185	0	
								계	23,404	0	23,404	4,681	4,681	4,681	4,681	4,681	4,681	0
								의무	23,404	0	23,404	4,681	4,681	4,681	4,681	4,681	4,681	0
긴급복지	기간:2018 ~ 2022 대상:위기가구 규모:10개군구 내용:긴급복지지원	Y 보건 복지 부	N	N	N	N	N	국고보조금	23,030	0	23,030	4,606	4,606	4,606	4,606	4,606	0	
								시도비	374	0	374	75	75	75	75	75	75	0
								계	51,908	0	51,908	9,540	10,136	10,744	10,744	10,744	10,744	0
SOS 복지안전벨트 (긴급복지)	기간:2018 ~ 2022 저소득 위기가구 3,000가구 / 9,000명 생계, 의료, 주거비 등 지원	N	N	N	N	N	N	의무	51,908	0	51,908	9,540	10,136	10,744	10,744	10,744	0	
								국고보조금	46,140	0	46,140	8,480	9,010	9,550	9,550	9,550	9,550	0
								시도비	5,768	0	5,768	1,060	1,126	1,194	1,194	1,194	1,194	0
저소득층 자활지원	기간:2018 ~ 2022 저소득 위기가구 3,000가구 / 9,000명 생계, 의료, 주거비 등 지원	N	N	N	N	N	N	계	13,500	0	13,500	1,500	3,000	3,000	3,000	3,000	0	
								재량	13,500	0	13,500	1,500	3,000	3,000	3,000	3,000	3,000	0
								시도비	13,500	0	13,500	1,500	3,000	3,000	3,000	3,000	3,000	0
자활사업(자활근로)	기간:2018~2022(연중) 대상:저소득층 규모:2,500명 내용:일자리제공	Y 보건복지 지부	N	N	N	N	N	계	200,830	0	200,830	36,642	39,030	40,328	41,703	43,128	0	
								의무	137,302	0	137,302	24,988	26,846	27,651	28,481	29,335	0	
								국고보조금	137,302	0	137,302	24,988	26,846	27,651	28,481	29,335	0	

# 세부사업계획서

회계연도 : 2018년  
 회계구분 : 일반회계  
 분야 : 전체  
 부문 : 전체

(단위 : 백만원)

분야·부문·정책·단위 · 세부사업	사 업 개 요	국가 계획	특 자 성 사	지 영 채	BT L	의무지출 비율	재원	총사업비	기투자	연 도 별 투 자 계 획					향 후	
										소 계	2018	2019	2020	2021		2022
자활사업(자활근로)	기간:2018~2022(연중) 대상:저소득층 규모:2,500명	Y 보건복지부	N	N		N	국고보조금	126,980	0	126,980	23,115	24,826	25,571	26,338	27,129	0
							시도비	10,322	0	10,322	1,873	2,020	2,080	2,143	2,207	0
자활사업(지역자활 센터운영)(보조)	기간:2018 ~ 2022 대상:저소득층 규모:11개소 내용:지역자활센터 운영	Y 보건복지부	N	N		N	계	15,171	0	15,171	2,857	2,943	3,031	3,122	3,216	0
							의무	15,171	0	15,171	2,857	2,943	3,031	3,122	3,216	0
지역 자활형사회서비스 투하자업(보조)(생활) (가사간병)(지원)	기간:2018~2028(연중) 대상:저소득층 규모:602명 내용:가사간병서비스 제공	Y 보건복지부	N	N		N	국고보조금	11,862	0	11,862	2,234	2,301	2,370	2,441	2,515	0
							시도비	3,309	0	3,309	623	642	661	681	701	0
근로능력있는 수급 자의 탈수급지원	기간:2018~2022 대상:저소득층 규모:1,000가구 내용:자산형성지원	Y 보건복지부	N	N		N	계	6,764	0	6,764	1,274	1,312	1,352	1,392	1,434	0
							의무	6,764	0	6,764	1,274	1,312	1,352	1,392	1,434	0
저소득층 사회복귀 지원	기간:2018 ~ 2022 대상:저소득층 규모:1,000가구 내용:자산형성지원	Y 보건복지부	N	N		N	지특보조금	5,571	0	5,571	1,049	1,081	1,113	1,147	1,181	0
							시도비	1,194	0	1,194	225	232	239	246	253	0
노숙인시설 운영비	기간:2018 ~ 2022 대상:노숙인 재활,요양, 자활 시설 규모:6개소 내용:복지시설 운영지원 및 기능보강사업	Y 보건복지부	N	N		N	계	41,594	0	41,594	7,523	7,928	8,293	8,707	9,143	0
							의무	41,594	0	41,594	7,523	7,928	8,293	8,707	9,143	0
							국고보조금	36,196	0	36,196	6,551	6,878	7,222	7,583	7,962	0
							시도비	5,398	0	5,398	972	1,050	1,071	1,124	1,181	0
								15,599	0	15,599	2,838	2,940	3,046	3,305	3,470	0
							계	11,005	0	11,005	2,007	2,067	2,129	2,342	2,459	0
							의무	11,005	0	11,005	2,007	2,067	2,129	2,342	2,459	0
							국고보조금	7,244	0	7,244	1,321	1,361	1,401	1,542	1,619	0

# 세부사업계획서

회계연도 : 2018년  
 회계구분 : 일반회계  
 분야 : 전체  
 부문 : 전체

(단위 : 백만원)

분야·부문·정책·단위 · 세부사업		사 업 개 요	국가 계획	특 징	지 방 채	의무지출 비율	재원	총사업비	기투자	연 도 별 투 자 계 획					향 후		
										소 계	2018	2019	2020	2021		2022	
노숙인시설 운영비	기간:2018 ~ 2022 대상:노숙인, 장애인, 노인, 여성, 아동, 자립 지원 내용:노숙인시설 운영지원 및 긴급보호금 지원 기간:2017~2021년(연중) 대상:노숙인쉼터, 쪽방상 담소 규모:4개소 내용:복지시설 지원	Y	N	N	N	Y	시도비	3,762	0	3,762	686	707	728	801	841	0	
							계	4,593	0	4,593	831	873	917	962	1,010	0	
			N	N	N	Y	의무	4,593	0	4,593	831	873	917	962	1,010	0	
							시도비	4,593	0	4,593	831	873	917	962	1,010	0	
고령자 의료제공								168,052	0	168,052	33,572	33,602	33,612	33,622	33,642	0	
의료서비스 공동제공								161,331	0	161,331	32,251	32,253	32,263	32,273	32,293	0	
국가예방접종실시	기간:2018~2022(연중) 대상:영유아, 성인 우선접종 권장 대상자 내용:영유아 및 성인예방 접종 지원 등	Y	N	N	N	Y	계	156,463	0	156,463	31,293	31,293	31,293	31,293	31,293	0	
							의무	156,463	0	156,463	31,293	31,293	31,293	31,293	31,293	0	
							기금보조금	104,309	0	104,309	20,862	20,862	20,862	20,862	20,862	0	
							시도비	52,154	0	52,154	10,431	10,431	10,431	10,431	10,431	0	
의료 관광 클러스터 조성(자체)		기간:2018.1~2022.12 대상:외국인 환자 및 의료 기관 규모:외국인환자 유치 등 의료기관 48개소 내용:전담적 의료관광 기반 조성을 통한 외국인 환자 유치		N	N	N	N	계	0	4,868	958	960	970	980	1,000	0	
						재량	4,868	0	4,868	958	960	970	980	1,000	0		
						시도비	4,868	0	4,868	958	960	970	980	1,000	0		
감염성질환 관리								6,721	0	6,721	1,321	1,350	1,350	1,350	1,350	0	
보건소 결핵관리사업 (지원)		기간:2018~2022(연중) 대상:10개 군·구 보건소 내용:결핵환자관리 및 장복결핵감염 관리	Y	N	N	N	Y	계	0	6,721	1,321	1,350	1,350	1,350	1,350	0	
								의무	6,721	0	6,721	1,321	1,350	1,350	1,350	1,350	0
								기금보조금	4,583	0	4,583	902	920	920	920	920	0
								시도비	2,138	0	2,138	420	429	429	429	429	0

# 세부사업계획서

회계연도 : 2018년  
 회계구분 : 일반회계  
 분 야 : 전체  
 부 문 : 전체

(단위 : 백만원)

분야·부문·정책·단위 · 세부사업		사 업 개 요	국가 계획	투 자 선 지	지 방 채 우	BTL	의무지출 비율	의무지출 비율	재원	총사업비	기투자	연 도 별 투 자 계 획					향 후	
												소 계	2018	2019	2020	2021		2022
예방적 건강관리 강화										176,957	0	176,957	34,685	35,036	35,391	35,748	36,098	0
지역사회 건강수준 향상										81,959	0	81,959	15,933	16,154	16,389	16,626	16,857	0
지 역 사 회 중 심 금 연 지 원 서 비 스 (지 원)		기간:2018 ~ 2022 대상:일반시민 내용:금연클리닉 등 운영	Y 보건 복지 부	N	N	N	N	N	계	11,903	0	11,903	2,381	2,381	2,381	2,381	2,381	0
									의무	11,903	0	11,903	2,381	2,381	2,381	2,381	2,381	0
									기금보조금	7,935	0	7,935	1,587	1,587	1,587	1,587	1,587	0
									시도비	3,968	0	3,968	794	794	794	794	794	0
지 역 사 회 통 합 건 강 증 진 사 업 (지 자 체 보 조) (지 원)		기간:2018 ~ 2022 인원:시민 사업 내용: 금연, 절주, 영양, 비만등 13개사업 영역	Y 보건 복지 부	N	N	N	N	N	계	19,804	0	19,804	3,904	3,930	3,960	3,990	4,020	0
									의무	19,804	0	19,804	3,904	3,930	3,960	3,990	4,020	0
									기금보조금	13,203	0	13,203	2,603	2,620	2,640	2,660	2,680	0
									시도비	6,601	0	6,601	1,301	1,310	1,320	1,330	1,340	0
회 귀 난 치 성 질 환 자 의 료 비 지 원 사 업		기간:2018. 1. 1. ~2022. 12. 31 대상:의료급여수급권자, 건강보험가입자중 소득, 재산기준 적합한 자 내용: 회 귀 난 치 성 질 환 자 의료비지원	Y 보건 복지 부	N	N	N	N	N	계	18,119	0	18,119	3,413	3,515	3,621	3,729	3,842	0
									의무	18,119	0	18,119	3,413	3,515	3,621	3,729	3,842	0
									기금보조금	12,080	0	12,080	2,276	2,343	2,414	2,486	2,561	0
									시도비	6,040	0	6,040	1,138	1,172	1,207	1,243	1,281	0
국가안전관리 지자체 지원(지원)		기간:2018. 1. 1. ~2022. 12. 31 대상:국가5대암 경진자 406,723명 내용:국가5대암 조기검진 비용지원	Y 보건 복지 부	N	N	N	N	N	계	9,637	0	9,637	1,819	1,872	1,929	1,986	2,031	0
									의무	9,637	0	9,637	1,819	1,872	1,929	1,986	2,031	0
									기금보조금	6,425	0	6,425	1,213	1,248	1,286	1,324	1,354	0
									시도비	3,212	0	3,212	606	624	643	662	677	0

# 세부사업계획서

회계연도 : 2018년  
회계구분 : 일반회계  
분야 : 전체  
부문 : 전체

(단위 : 백만원)

분야· 부문· 정책· 단위 · 세부사업		사 업 개 요	국가 계획	특 성	지 방 채	BT	의무지출 비율	의무지출 비율	재원	총사업비	기투자	연 도 별 투 자 계 획					향 후		
												소 계	2018	2019	2020	2021		2022	
		기간:2018. 1. 1 ~ 2022. 12. 31 대상 : 의료급여수급권자 및 건강보험 하위 50%이하 의료비지원:3,805명 내용:저소득층성인, 소아암 환자 의료비지원	Y 보건 복지 부	N	N	N	N	Y	N	계	10,551	0	10,551	2,027	2,068	2,109	2,152	2,195	0
										의무	10,551	0	10,551	2,027	2,068	2,109	2,152	2,195	0
										기금보조금	7,034	0	7,034	1,352	1,379	1,406	1,434	1,463	0
										시도비	3,517	0	3,517	676	689	703	717	732	0
										계	11,945	0	11,945	2,389	2,389	2,389	2,389	2,389	0
										의무	11,945	0	11,945	2,389	2,389	2,389	2,389	2,389	0
										국고보조금	7,935	0	7,935	1,587	1,587	1,587	1,587	1,587	0
										시도비	4,010	0	4,010	802	802	802	802	802	0
										94,998	0	94,998	18,752	18,882	19,002	19,122	19,242	0	
										계	4,100	0	4,100	820	820	820	820	820	0
										의무	4,100	0	4,100	820	820	820	820	820	0
										기금보조금	2,050	0	2,050	410	410	410	410	410	0
										시도비	2,050	0	2,050	410	410	410	410	410	0
										계	11,055	0	11,055	2,211	2,211	2,211	2,211	2,211	0
										의무	11,055	0	11,055	2,211	2,211	2,211	2,211	2,211	0
										기금보조금	7,370	0	7,370	1,474	1,474	1,474	1,474	1,474	0
										시도비	3,685	0	3,685	737	737	737	737	737	0
										계	11,983	0	11,983	2,397	2,397	2,397	2,397	2,397	0
										Y 보건 복지 지부	0	0	11,983	2,397	2,397	2,397	2,397	2,397	0
										기간:2018. 01~2022. 12 대상:2개소(서구, 강화) 내용:환자 입소, 요양관리 등									



# 세부사업계획서

회계연도 : 2018년  
 회계구분 : 일반회계  
 분야 : 전체  
 부문 : 전체

(단위 : 백만원)

분야·부문·정책·단위 · 세부사업		사 업 개 요	국가 계획	특 정 사 업	지 영 사 업	BT	의무지출 비율	재원	총사업비	기투자	연 도 별 투 자 계 획					향 후	
											소 계	2018	2019	2020	2021		2022
		기간:2018.01~2022.12 대상:2개소(서구,강화) 내용:환자 입소, 요양 관리 등	Y 보건 복지 부	N	N	N	N	의무 국고보조금 시도비	11,983 8,388 3,595	0	11,983	2,397	2,397	2,397	2,397	2,397	0
		기간:2018.01~2022.12 대상:정신재활시설 10개소		N	N	N	N	계 재량 시도비	4,078 4,078 4,078	0	4,078	808	810	815	820	825	0
		기간:2018.01~2022.12 대상:치매환자 내용:치매치료비지원	Y 보건 복지 부	N	N	N	N	계 의무 기금보조금 시도비	4,280 4,280 2,853 1,427	0	4,280	830	840	855	870	885	0
		기간:2018.01~2022.12 대상:경증치매환자 규모:12개소 내용:경증치매환자의 주간돌봄 및 인지향상 프로그램		N	N	N	N	계 재량 시도비	11,983 11,983 11,983	0	11,983	2,183	2,300	2,400	2,500	2,600	0
		기간:2018.01~2022.12 대상:치매안심센터 규모:10개소 내용:치매안심센터 운영	Y 보건 복지 부	N	N	N	N	계 의무 기금보조금 시도비	47,520 47,520 42,240 5,280	0	47,520	9,504	9,504	9,504	9,504	9,504	0
									962,534	0	962,534	173,764	186,299	194,165	202,126	206,179	0
취약계층지원																	

# 세부사업계획서

회계연도 : 2018년  
회계구분 : 일반회계  
분야 : 전체  
부문 : 전체

(단위 : 백만원)

분야·부문·정책·단위 · 세부사업	사 업 개 요	국가 계획	투 자 성 격	지 방 재 원	BT 방 식	의무지출 비율	재원	총사업비	기투자	연 도 별 투 자 계 획					향 후				
										소 계	2018	2019	2020	2021		2022			
장애인 복지 증진								962,534	0	962,534	173,764	186,299	194,165	202,126	206,179	0			
지소독 장애인 생활안정								287,983	0	287,983	54,316	55,908	57,547	59,237	60,977	0			
장애연금	기간:2018.01.01. ~ 2022.12.31 대상:지소독 중증장애인 규모:18,247명 내용:장애연금 지원	Y 보건 복지 부	N	N	N	N	계	214,567	0	214,567	40,415	41,627	42,875	44,162	45,487	0			
							의무	214,567	0	214,567	40,415	41,627	42,875	44,162	45,487	0			
							국고보조금	176,702	0	176,702	33,283	34,281	35,309	36,369	37,460	0			
							시도비	37,864	0	37,864	7,132	7,346	7,566	7,793	8,027	0			
장애수당 (기초)	기간:2018.01.01. ~ 2022.12.31 대상:지소독장애인 규모:12,374명 내용:수당지원	Y 보건 복지 부	N	N	N	N	(민자 등)	37,864	0	37,864	7,132	7,346	7,566	7,793	8,027	0			
							계	31,147	0	31,147	5,867	6,043	6,224	6,411	6,603	0			
							의무	31,147	0	31,147	5,867	6,043	6,224	6,411	6,603	0			
							국고보조금	25,650	0	25,650	4,831	4,976	5,126	5,279	5,438	0			
장애수당 (차상위 등)	기간:2018.01.01. ~2022.12.31 대상:지소독장애인 규모:5,210명 내용:수당지원	Y 보건 복지 부	N	N	N	N	시도비	5,497	0	5,497	1,035	1,066	1,098	1,131	1,165	0			
							(민자 등)	5,497	0	5,497	1,035	1,066	1,098	1,131	1,165	0			
							계	21,838	0	21,838	4,113	4,237	4,364	4,495	4,629	0			
							의무	21,838	0	21,838	4,113	4,237	4,364	4,495	4,629	0			
장애수당 (차상위 등)	기간:2018.01.01. ~2022.12.31 대상:지소독장애인 규모:5,210명 내용:수당지원	Y 보건 복지 부	N	N	N	N	국고보조금	17,984	0	17,984	3,387	3,489	3,594	3,701	3,813	0			
							시도비	3,854	0	3,854	726	748	770	793	817	0			
							(민자 등)	3,854	0	3,854	726	748	770	793	817	0			
							계	14,238	0	14,238	2,682	2,762	2,845	2,931	3,018	0			
재기증장애인 생계 보조수당	기간 : 2018.01.01 ~ 2022.12.31 대상 : 재소특장애인 규모 : 7,450명 내용 : 수당지원		N	N		N	N	Y	N	계	14,238	0	14,238	2,682	2,762	2,845	2,931	3,018	0

# 세부사업계획서

회계연도 : 2018년  
 회계구분 : 일반회계  
 분 야 : 전체  
 부 문 : 전체  
 (단위 : 백만원)

분야·부문·정책·단위 · 세부사업	사 업 개 요	국가 계획	특 자 성 사	지 영 성 채	BT	의무지출 비율	재원	총사업비	기투자	연 도 별 투 자 계 획					향 후	
										소 계	2018	2019	2020	2021		2022
재가중증장애인의 생계 보조수당	기간:2018.01.01. ~ 2022.12.31 대상:저소득장애인의 규모:7,450명 내용:수당지원		N	N		N	의무	14,238	0	14,238	2,682	2,762	2,845	2,931	3,018	0
						N	시도비	14,238	0	14,238	2,682	2,762	2,845	2,931	3,018	0
장애인의료비 지원	기간:2018.01.01. ~ 2021.12.31 대 상 : 의료급여 (2종) 대상 등록장애인의 규모:4,408명 내용:의료비 지원	Y	N	N		N	계	6,194	0	6,194	1,239	1,239	1,239	1,239	1,239	0
							의무	6,194	0	6,194	1,239	1,239	1,239	1,239	0	
							국고보조금	5,506	0	5,506	1,101	1,101	1,101	1,101	0	
							시도비	688	0	688	138	138	138	138	0	
장애인의료비 지원							(민자 등)	688	0	688	138	138	138	138	138	0
								56,915	0	56,915	10,801	11,078	11,369	11,674	11,994	0
장애인의 재활지원	기간:2018.01.01. ~ 2022.12.31 장애인의 2017년 실적 236명 취업이 어려운 장애인의	Y	N	N		N	계	4,673	0	4,673	935	935	935	935	935	0
							의무	4,673	0	4,673	935	935	935	935	935	0
							국고보조금	3,115	0	3,115	623	623	623	623	623	0
							시도비	1,558	0	1,558	312	312	312	312	312	0
장애인의 재활지원							(민자 등)	1,558	0	1,558	312	312	312	312	312	0
							계	16,843	0	16,843	3,369	3,369	3,369	3,369	3,369	0
							의무	16,843	0	16,843	3,369	3,369	3,369	3,369	3,369	0
							국고보조금	11,229	0	11,229	2,246	2,246	2,246	2,246	2,246	0
장애인의 재활지원 (일반형일자리)	기간:2018.01.01. ~ 2022.12.31 대상:등록장애인의 2017년 201명 저소득장애인의 일자리사업	Y	N	N		N	시도비	5,614	0	5,614	1,123	1,123	1,123	1,123	1,123	0
							(민자 등)	5,614	0	5,614	1,123	1,123	1,123	1,123	1,123	0

# 세부사업계획서

회계연도 : 2018년  
 회계구분 : 일반회계  
 분야 : 전체  
 부문 : 전체

(단위 : 백만원)

분야· 부문· 정책· 단위 · 세부사업		사 업 개 요	국가 계획	특 정 사 유	지 영 체	BTL	의무지출 비율	재원	총사업비	기투자	연 도 별 투 자 계 획					향 후	
											소 계	2018	2019	2020	2021		2022
	발달재활서비스	2017. 1. 1~2021. 12. 31 대상: 장애아동 2,962명 규모: 월 16~22만원 범 위내 내용: 재활치료 서비스 및 정보제공	Y	N	N		N	계	30,033	0	30,033	5,435	5,707	5,992	6,292	6,607	0
			보건				Y	의무	30,033	0	30,033	5,435	5,707	5,992	6,292	6,607	0
			복지				N	국고보조금	24,733	0	24,733	4,476	4,700	4,935	5,182	5,441	0
			부					시도비	5,300	0	5,300	959	1,007	1,057	1,110	1,166	0
	장애아가족양육지원	기간: 2018 ~ 2022 대상: 만 18세 미만 1~3급 장애아 가정 내용: 돌봄, 휴식지원서 비스, 사례관리 등	Y	N	N		N	계	5,366	0	5,366	1,062	1,068	1,073	1,078	1,084	0
			보건				Y	의무	5,366	0	5,366	1,062	1,068	1,073	1,078	1,084	0
			복지				N	국고보조금	3,756	0	3,756	744	747	751	755	759	0
			부					시도비	1,610	0	1,610	319	320	322	324	325	0
	장애인 복지시설 운영								284,326	0	284,326	53,179	54,853	56,789	58,756	60,749	0
								계	64,883	0	64,883	12,262	12,578	12,955	13,344	13,744	0
				N	N		Y	의무	64,883	0	64,883	12,262	12,578	12,955	13,344	13,744	0
								시도비	64,883	0	64,883	12,262	12,578	12,955	13,344	13,744	0
	장애인거주시설 운영 지원	기간: 2018. 01. 01. ~ 2022. 12. 31 대상: 중증장애인 규모: 10개소 내용: 재활 등 교육 실시	Y	N	N		N	계	133,525	0	133,525	25,151	25,904	26,681	27,482	28,307	0
			보건				Y	의무	133,525	0	133,525	25,151	25,904	26,681	27,482	28,307	0
			복지				N	국고보조금	93,469	0	93,469	17,606	18,133	18,677	19,238	19,815	0
			부					시도비	40,056	0	40,056	7,545	7,771	8,004	8,244	8,492	0
	장애인 직업재활시설 운영	기간: 2018. 01. 01. ~ 2022. 12. 31 대상: 장애인 직업재활시설 규모: 30개소 내용: 인건비 및 운영비		N	N		N	계	22,107	0	22,107	4,421	4,421	4,421	4,421	4,421	0
								재량	22,107	0	22,107	4,421	4,421	4,421	4,421	4,421	4,421

# 세부사업계획서

회계연도 : 2018년  
 회계구분 : 일반회계  
 분야 : 전체  
 부문 : 전체

(단위 : 백만원)

분야·부문·정책·단위 · 세부사업		사 업 개 요	국가 계획	투자 성향	지 영 채	BT	의무지출 비율	재원	총사업비	기투자	연 도 별 투 자 계 획					향 후	
											소 계	2018	2019	2020	2021		2022
장애인 직업재활시설 운영	기간:2018.01.01. ~2022.12.31 대상:장애인의직업재활시설 규모: 30개소 내용:인건비 및 운영비	N	N	N	N	N	N	시도비	22,107	0	22,107	4,421	4,421	4,421	4,421	0	
								(민자 등)	19,664	0	19,664	3,933	3,933	3,933	3,933	0	
장애인 재가복지센터 운영	기간:2018 ~ 2022 대상:재가장애인의 규모:10개소 내용:재가방문돌기등 지원	N	N	Y	N	N	N	계	4,837	0	4,837	893	920	966	1,014	1,045	0
								의무	4,837	0	4,837	893	920	966	1,014	1,045	0
장애인 주간보호시설 운영	기간:2018 ~ 2022 대상:이용장애인의 규모 34개소 내용:주간에 장애인보호	N	N	Y	N	N	N	시도비	4,837	0	4,837	893	920	966	1,014	1,045	0
								(민자 등)	3,174	0	3,174	586	604	634	665	685	0
		N	N	Y	N	N	N	계	16,195	0	16,195	3,051	3,142	3,236	3,333	3,433	0
								의무	16,195	0	16,195	3,051	3,142	3,236	3,333	3,433	0
장애인 단기거주시설 운영	기간:2018.1~ 2022.12 대상:장애인의 규모:4개소 내용:단기거주시설 운영	N	N	N	Y	N	N	시도비	16,195	0	16,195	3,051	3,142	3,236	3,333	3,433	0
								(민자 등)	16,195	0	16,195	3,051	3,142	3,236	3,333	3,433	0
		N	N	N	Y	N	N	계	2,834	0	2,834	494	529	565	603	643	0
								의무	2,834	0	2,834	494	529	565	603	643	0
		N	N	N	Y	N	N	시도비	2,834	0	2,834	494	529	565	603	643	0
								(민자 등)	2,834	0	2,834	494	529	565	603	643	0
장애인 공동생활가정 운영	기간:2018.1 ~ 2022.12 대상:활동가능장애인의 규모:37개소 내용:자립기반생활지원	N	N	N	Y	N	N	계	5,794	0	5,794	1,030	1,091	1,156	1,223	1,294	0
								의무	5,794	0	5,794	1,030	1,091	1,156	1,223	1,294	0
		N	N	N	Y	N	N	시도비	5,794	0	5,794	1,030	1,091	1,156	1,223	1,294	0
								(민자 등)	5,794	0	5,794	1,030	1,091	1,156	1,223	1,294	0

# 세부사업계획서

회계연도 : 2018년  
회계구분 : 일반회계  
분야 : 전체  
부문 : 전체

(단위 : 백만원)

분야·부문·정책·단위 · 세부사업	사 업 개 요	국가 계획	특 정 사 업	지 영 재	BT L	의무지출 비율	재원	총사업비	기투자	연 도 별 투 자 계 획					향 후	
										소 계	2018	2019	2020	2021		2022
장애인 수어통역센터 운영	기간:2018 ~ 2022 대상:의사소통 지장 있는 청각언어장애인 규모: 개소 내용: 청각언어 장애인 수화 통역서비스 및 상담지도		N	N		Y	의무	4,204	0	4,204	792	816	840	865	891	0
						N	시도비	4,204	0	4,204	792	816	840	865	891	0
							계	4,204	0	4,204	792	816	840	865	891	0
장애인 생활이동지원 센터 운영	기간:2018 ~ 2022 대상: 장애인 규모: 1개소 내용: 장애인 이동보조 서비스 및 안내보조		N	N		Y	의무	4,297	0	4,297	836	852	870	870	870	0
						N	시도비	4,297	0	4,297	836	852	870	870	870	0
							계	4,297	0	4,297	836	852	870	870	870	0
시지체 1급 중증장애 인활동보조지원	기간:2018 ~ 2022 대상: 1급(활동지원 1등급) 규모: 706명 활동 지원서비스 제공		N	N		N	의무	17,650	0	17,650	2,650	3,000	3,500	4,000	4,500	0
						Y	시도비	17,650	0	17,650	2,650	3,000	3,500	4,000	4,500	0
							(민자 등)	17,650	0	17,650	2,650	3,000	3,500	4,000	4,500	0
경 인 의 료 재 활 센 터 병 원 운영	기간:2018 ~ 2022 대상: 경인의료재활센터병원 규모: 경원평가위원회 산정액 내용: 운영직자 보전		N	N		Y	의무	8,000	0	8,000	1,600	1,600	1,600	1,600	1,600	0
						N	시도비	8,000	0	8,000	1,600	1,600	1,600	1,600	1,600	0
							계	8,000	0	8,000	1,600	1,600	1,600	1,600	1,600	0
장애인 사회참여 촉진								333,310	0	333,310	55,469	64,460	68,460	72,460	72,460	0
		Y					계	327,342	0	327,342	54,301	63,260	67,260	71,260	71,260	0
		보 건 복 지 부					의무	327,342	0	327,342	54,301	63,260	67,260	71,260	71,260	0
장애인 활동지원급여 지원	기간:2018 ~ 2022 대상: 1~3급 중증장애인 규모: 4,506명 내 용 : 활 동 지 원 서 비 스 제공		N	N		Y	국고보조금	263,105	0	263,105	44,718	52,097	54,097	56,097	56,097	0
							시도비	64,237	0	64,237	9,582	11,164	13,164	15,164	15,164	0

# 세부사업계획서

회계연도 : 2018년  
 회계구분 : 일반회계  
 분야 : 전체  
 부문 : 전체

(단위 : 백만원)

분야·부문·정책·단위 · 세부사업		사 업 개 요	국가 계획	특 징	지 방 재 정	BTL	의무지출 비율	의무지출 비율	재원	총사업비	기투자	연 도 별 투 자 계 획					향 후	
												소 계	2018	2019	2020	2021		2022
		기간:2018.~ 2022. 대상:장애인단체 46개사업 내용:장애인 복지증진 및 사회참여 도모	Y 보건복지 부	N	N		Y	N	N	(인자 등)	64,237	0	64,237	9,582	11,164	13,164	15,164	0
		기간:2018.01.01. ~ 2022. 12. 31 대상:장애인단체 규모:19개단체인 46개사업 내용:장애인 복지증진 및 사회참여 도모							계	5,968	0	5,968	1,168	1,200	1,200	1,200	1,200	0
		장래인단체 활성화		N	N	N	N	N	재량	5,968	0	5,968	1,168	1,200	1,200	1,200	1,200	0
									시도비	5,968	0	5,968	1,168	1,200	1,200	1,200	1,200	0
		보육·가족및여성								4,184,331	0	4,184,331	736,364	843,598	858,064	869,041	877,264	0
		다양성이 존중되는 다문화 사회 구현								5,171	0	5,171	980	1,007	1,034	1,061	1,088	0
		다문화가족 지원								5,171	0	5,171	980	1,007	1,034	1,061	1,088	0
			Y	N	N	N	N	N	계	5,171	0	5,171	980	1,007	1,034	1,061	1,088	0
		자녀양육 및 자녀생활 등 방문교육서비스 지원	여성 가족 부	N	N	N	Y	N	의무 기금보조금	5,171	0	5,171	980	1,007	1,034	1,061	1,088	0
									시도비	4,184	0	4,184	807	822	837	852	867	0
										987	0	987	173	185	197	210	222	0
		양성평등실현								40,046	0	40,046	7,295	7,807	8,048	8,297	8,598	0
		양성평등 여건조성								13,327	0	13,327	2,390	2,614	2,693	2,774	2,857	0
									계	13,327	0	13,327	2,390	2,614	2,693	2,774	2,857	0
		여성정책개발·운영		N	N	Y	N	N	의무	13,327	0	13,327	2,390	2,614	2,693	2,774	2,857	0
									시도비	13,327	0	13,327	2,390	2,614	2,693	2,774	2,857	0
		여성능력개발 및 사회 참여 지원								16,291	0	16,291	3,049	3,158	3,243	3,331	3,510	0
		새 일센터 지정운영(경력 단절여성 취업지원사업) (보조)	Y 여성 가족 부	N	N	Y	N	N	계	16,291	0	16,291	3,049	3,158	3,243	3,331	3,510	0
		기간:2018.1.1 ~ 2022.12.31 대상:경력단절여성 등 규모:6개소 내용:여성재활센터운영지원								16,291	0	16,291	3,049	3,158	3,243	3,331	3,510	0

# 세부사업계획서

회계연도 : 2018년  
회계구분 : 일반회계  
분야 : 전체  
부문 : 전체

(단위 : 백만원)

분야·부문·정책·단위 · 세부사업	사 명 개 요	국가 계획	특 정 사 유	지 영 사 유	BTL	의무지출 비율	재원	총사업비	기투자	연 도 별 투 자 계 획				향 후		
										소 계	2018	2019	2020	2021	2022	
새일센터 지정운영 (경 력단절여성 취업지원 사업)(보조)	기간:2018. 1. 1. ~ 2022. 12. 31 대상: 경력단절여성 등 규모: 6개소 내용: 여성새일센터운영지원	Y 여성 가족 부	N	N		Y	의무 국고보조금 시도비	16,291 11,228 5,064	0	16,291	3,049	3,158	3,243	3,331	3,510	0
	취약여성 지원							10,427	0	10,427	1,856	2,034	2,112	2,192	2,231	0
	성매매피해자 지원시설 및 상담소 운영	Y 여성 가족 부	N	N		N	계 의무 기금보조금 시도비	4,053 4,053 2,666 1,387	0	4,053	721	783	822	863	863	0
해바라기센터 운영 지원	기간:2018. 01~2022. 12. 31 대상: 성매매피해자 성매매피해여성 성매매피해여성 상담, 재활, 생활 지원						계	6,374	0	6,374	1,136	1,251	1,290	1,329	1,368	0
	기간:2018. 01~2022. 12 대상: 해바라기센터 3개소 내용: 해바라기센터 3개소 운영	Y 법무 부	N	N		N	의무 기금보조금 시도비	6,374 4,287 2,087	0	6,374	1,136	1,251	1,290	1,329	1,368	0
	건강한 가족 육성							109,761	0	109,761	20,705	21,445	21,984	22,540	23,086	0
저소득가정 생활안정	기간:2018 ~ 2022 대상: 저소득한부모가족 규모: 약 30,000명 내자녀교육비지원						계	51,673	0	51,673	9,800	10,057	10,326	10,602	10,888	0
	한부모가족 지원		N	N		N	의무 시도비	6,304 6,304 6,304	0	6,304	1,254	1,255	1,260	1,265	1,270	0
	한부모가족 자녀양육비 등 지원	Y 여성가 족부	N	N		Y	계	45,369	0	45,369	8,546	8,802	9,066	9,337	9,618	0



# 세부사업계획서

회계연도 : 2018년  
 회계구분 : 일반회계  
 분야 : 전체  
 부문 : 전체

(단위 : 백만원)

분야·부문·정책·단위 · 세부사업	사 업 개 요	국가 계획	특 정 사 유	지 방 채 원	BT	의무지출 비율	재원	총사업비	기투자	연 도 별 투 자 계 획					향 후		
										소 계	2018	2019	2020	2021		2022	
한부모가족 자녀양육비 등 지원	기간:2010~2022(연중) 대상:저소득한부모가족 규모:27,000명 내용: 자녀 양육비 지원	Y 여성 가족 부	N	N		Y	의무 기금보조금 시도비	45,369 36,297 9,072	0	45,369	8,546	8,802	9,066	9,337	9,618	0	
	가정인프라 구축							58,087	0	58,087	10,905	11,388	11,658	11,938	12,198	0	
	아이돌봄 지원	기간:2018.01~2022.12 대상:건강가정지원센터 규모:9개소 내용:정기맞춤금, 위기 아이돌봄	Y 여성 가족 부	N	N	N	Y	계 의무 국고보조금 시도비	32,691 32,691 26,924 5,767	0	32,691	5,991	6,300	6,550	6,800	7,050	0
		건강가정 및 다문화 가족 지원센터 운영 (보조)		N	N	N	Y	의무 기금보조금 시도비	10,043 7,228 2,814	0	10,043	1,890	2,038	2,038	2,038	2,038	0
		한부모복지시설 지원		N	N			계	15,354	0	15,354	3,023	3,050	3,070	3,100	3,110	0
		한부모복지시설 지원		N	N	N	Y	의무 시도비	15,354 15,354	0	15,354	3,023	3,050	3,070	3,100	3,110	0
	보육서비스 지원	기간:2018 ~ 2022 대상:한부모가족복지시설 규모:10개소 내용:시설운영비 및 종사자 인건비 등							3,010,726	0	3,010,726	571,416	591,571	606,446	616,723	624,570	0
		보육아동 및 시설 지원							2,967,002	0	2,967,002	563,224	583,241	597,797	607,753	614,988	0
		영유아 보육료 지원	Y 보건·복 지부	N	N		N	계	1,327,214	0	1,327,214	248,037	259,930	267,728	275,760	275,760	0
		기간:2018.1.1~2022.12.31 대상:인형시 거주 영유아 규모:10개 군구 영유아 내용: 0-2세 전계종															

# 세부사업계획서

회계연도 : 2018년  
회계구분 : 일반회계  
분야 : 전체  
부문 : 전체

(단위 : 백만원)

분야·부문·정책·단위 · 세부사업		사 업 개 요	국가 계획	투자 성격	지방 채	지 방 BTL	의무지출 비율	재원	총사업비	기투자	연 도 별 투 자 계 획					향 후	
											소 계	2018	2019	2020	2021		2022
		영유아 보육료 지원	Y 보건 복지 부	N	N		N	의무	1,327,214	0	1,327,214	248,037	259,930	267,728	275,760	275,760	0
								국고보조금	1,075,795	0	1,075,795	201,050	210,690	217,011	223,522	223,522	0
								시도비	251,420	0	251,420	46,987	49,240	50,717	52,238	52,238	0
			Y 보건 복지 부					계	438,441	0	438,441	89,714	89,714	89,714	84,649	84,649	0
		가정양육수당 지원		N	N		N	의무	438,441	0	438,441	89,714	89,714	89,714	84,649	84,649	0
								국고보조금	354,389	0	354,389	72,712	72,712	72,712	68,126	68,126	0
								시도비	84,053	0	84,053	17,002	17,002	17,002	16,523	16,523	0
		보육교직원 인건비						계	9,949	0	9,949	1,801	1,891	1,985	2,084	2,189	0
		지원(자체)		N	N		N	의무	9,949	0	9,949	1,801	1,891	1,985	2,084	2,189	0
								시도비	9,949	0	9,949	1,801	1,891	1,985	2,084	2,189	0
		보육교직원 인건비	Y 보건 복지 부	N	N		N	계	230,839	0	230,839	42,729	44,964	46,313	47,702	49,133	0
		지원(보조)						의무	230,839	0	230,839	42,729	44,964	46,313	47,702	49,133	0
								국고보조금	154,510	0	154,510	29,103	29,976	30,875	31,801	32,755	0
								시도비	76,329	0	76,329	13,626	14,988	15,438	15,901	16,378	0
		보육교직원 처우개선						계	54,065	0	54,065	10,531	10,722	10,829	10,938	11,046	0
		지원(자체)		N	N		N	의무	54,065	0	54,065	10,531	10,722	10,829	10,938	11,046	0
								시도비	54,065	0	54,065	10,531	10,722	10,829	10,938	11,046	0
		보육교직원 처우개선	Y 보건 복지 부	N	N		N	계	149,536	0	149,536	27,788	29,049	29,974	30,900	31,825	0
		지원(보조)															

# 세부사업계획서

회계연도 : 2018년  
회계구분 : 일반회계  
분야 : 전체  
부문 : 전체

(단위 : 백만원)

분야·부문·정책·단위 · 세부사업	사 업 개 요	국가 계획	특 징 사 실	지 방 채 원	BTL	의무지출 비율	재원	총사업비	기투자	연 도 별 투 자 계 획					향 후			
										소 계	2018	2019	2020	2021		2022		
	보육교직원 처우개선 지원(보조)	기간:2018.1.1. ~2022.12.31 대상:보육교직원 규모:관내 전체 어린이집 내용 : 보육교직원 처우 개선비(보조)	Y	N	N	N	의무	149,536	0	149,536	27,788	29,049	29,974	30,900	31,825	0		
			보건 복지	N	N	N	Y	N	국고보조금	101,623	0	101,623	18,939	19,806	20,383	20,960	21,536	0
			부					시도비	47,912	0	47,912	8,849	9,243	9,592	9,940	10,288	0	
	보육교직원 처우개선 지원(대체교사) (직점)	기간:2018.1.1. ~2022.12.31 규모:대체교사 67명 내용:휴가 등 보육공백 최소화	Y	N	N	N	계	16,957	0	16,957	3,195	3,290	3,388	3,490	3,594	0		
			보건 복지	N	N	N	Y	N	의무	16,957	0	16,957	3,195	3,290	3,388	3,490	3,594	0
			부					국고보조금	8,478	0	8,478	1,597	1,645	1,694	1,745	1,797	0	
	어린이집 지원(보조)	기간:2018.1.1. ~2022.12.31 관내어린이집 1,970개소 교재교구비 및 차량운영비	Y	N	N	N	계	5,702	0	5,702	988	1,133	1,163	1,194	1,224	0		
			보건 복지	N	N	N	Y	N	의무	5,702	0	5,702	988	1,133	1,163	1,194	1,224	0
			부					국고보조금	3,882	0	3,882	673	771	792	813	834	0	
	무상보육 추진	기간:2018.1.1. ~2022.12.31 대상:만 3-5세 유아 규모:10개 군구 만 3-5세 내용:만 3-5세 누리과정 운영비(보육료, 담임수당) 등		N	N	N	시도비	1,820	0	1,820	315	362	371	381	391	0		
							계	617,972	0	617,972	116,398	119,890	123,486	127,191	131,007	0		
				N	N	Y	N	의무	617,972	0	617,972	116,398	119,890	123,486	127,191	131,007	0	
	공공형어린이집 운영비 (보조)	기간:2018.1.1. ~2022.12.31 대상:공공형어린이집 규모:144개소 내용:공공형어린이집 운영비 지원	Y	N	N	N	계	31,252	0	31,252	6,238	6,244	6,250	6,257	6,263	0		
			보건 복지	N	N	N	Y	N	의무	31,252	0	31,252	6,238	6,244	6,250	6,257	6,263	0
			부					국고보조금	21,308	0	21,308	4,253	4,257	4,262	4,266	4,270	0	
							시도비	9,944	0	9,944	1,985	1,987	1,989	1,991	1,993	0		

# 세부사업계획서

회계연도 : 2018년  
 회계구분 : 일반회계  
 분야 : 전체  
 부문 : 전체

(단위 : 백만원)

분야·부문·정책·단위 · 세부사업	사업개요	국가 계획	특 정 사 업	지 영 사 업	BTL	의무지출 비율	재원	총사업비	기투자	연 도 별 투 자 계 획				향 후
										소 계	2018	2019	2020	
인천형 어린이집 지원	2018. 1. 1~2022. 12. 31 대상: 인천형 어린이집 규모: 150개소 내용: 영아반 담임 교사 인건비 지원						계	10,486	0	10,486	1,219	1,714	2,065	2,999
							재량	10,486	0	10,486	1,219	1,714	2,065	2,999
							시도비	10,486	0	10,486	1,219	1,714	2,065	2,999
어린이집 건강영양 지원사업	기간: 2018. 01~2022. 12						계	74,587	0	74,587	14,587	14,700	14,900	15,300
							의무	74,587	0	74,587	14,587	14,700	14,900	15,300
							시도비	74,587	0	74,587	14,587	14,700	14,900	15,300
보육인프라 구축	기간: 2018. 1. 1. ~2022. 12. 31 대상: 육아종합지원센터 규모: 1개소 내용: 보육정보사업, 어린이집 지원사업 등						계	10,243	0	10,243	2,012	2,030	2,049	2,082
							재량	3,934	0	3,934	763	780	789	802
							시도비	3,934	0	3,934	763	780	789	802
도당도담장난감 월드 지원	기간: 2018. 1. 1. ~2022. 12. 31 대상: 도당도담 장난감 대여점 규모: 15개소 내용: 장난감 대여점 인건 비 등 운영비 지원						계	6,309	0	6,309	1,249	1,250	1,260	1,280
							의무	6,309	0	6,309	1,249	1,250	1,260	1,280
							시도비	6,309	0	6,309	1,249	1,250	1,260	1,280
어린이집 기능 보강	기간: 2018. 1. 1. ~2022. 12. 31 대상: 국공립 어린이집 규모: 30개소 내용: 국공립어린이집 확충 및 기자재비 지원						계	33,481	0	33,481	6,181	6,300	6,600	7,500
							재량	33,481	0	33,481	6,181	6,300	6,600	7,500
							의무	33,481	0	33,481	6,181	6,300	6,600	7,500
어린이집 확충	기간: 2018. 1. 1. ~2022. 12. 31 대상: 국공립 어린이집 규모: 30개소 내용: 국공립어린이집 확충 및 기자재비 지원						국고보조금	22,318	0	22,318	4,118	4,200	4,400	5,000
							시도비	11,163	0	11,163	2,063	2,100	2,200	2,500

# 세부사업계획서

회계연도 : 2018년  
 회계구분 : 일반회계  
 분 야 : 전체  
 부 문 : 전체

(단위 : 백만원)

분야·부문·정책·단위 · 세부사업	사 업 개 요	국가 계획	특 정 사 업	지 영 영 역	BT 연 계	의무지출 비율	재원	총사업비	기투자	연 도 별 투 자 계 획					향 후	
										소 계	2018	2019	2020	2021		2022
친출산환경조성								62,647	0	62,647	11,800	12,154	12,518	12,894	13,281	0
	출산장려							62,647	0	62,647	11,800	12,154	12,518	12,894	13,281	0
	I-Mom 출산 축하 지원						계	62,647	0	62,647	11,800	12,154	12,518	12,894	13,281	0
		기간:2018.1.1. ~2022.12.31 대상:임산부 및 출생아 신청:임신(50만원) 및 출산 비용:임신(50만원) 및 출산 (50만원) 지원(총 100만원)		N	N	N	N	재량 시도비	62,647	0	62,647	11,800	12,154	12,518	12,894	13,281
아동복지·권익증진								947,331	0	947,331	122,438	207,884	206,304	205,796	204,910	0
가정보호								12,976	0	12,976	2,532	2,539	2,591	2,645	2,669	0
임양아동가족지원 (임양아동양육수당 지원)	기간:2018.1~2021.12 대상:국내임양가정 규모:866명 내용:임양아동양육수 당 지원	Y 보건 복지 부	N	N	N	N	계	8,037	0	8,037	1,560	1,583	1,607	1,631	1,656	0
							의무 기금보조금 시도비	8,037	0	8,037	1,560	1,583	1,607	1,631	1,656	0
요보호아동 그룹홈 운영	기간:2018~2022(연중) 대상:그룹홈 13개소 내용:운영비 및 인건비 지원	Y 보건 복지 부	N	N	N	N	계	4,939	0	4,939	972	956	984	1,014	1,014	0
							의무 기금보조금 시도비	4,939	0	4,939	972	389	394	406	406	0
지역사회아동보호								837,132	0	837,132	101,422	186,358	184,275	183,234	181,844	0
아동발달지원계획 자치단체경상보조	기간:2018~2022(연중) 대상:요보호아동 4,311명 내용:학자금, 기술자금 등에 지원	Y 보건 복지 부	N	N	N	N	계	7,633	0	7,633	1,437	1,445	1,615	1,700	1,437	0
							의무	7,633	0	7,633	1,437	1,445	1,615	1,700	1,437	0

# 세부사업계획서

회계연도 : 2018년  
 회계구분 : 일반회계  
 분 야 : 전체  
 부 문 : 전체

(단위 : 백만원)

분야·부문·정책·단위 · 세부사업	사 명 개 요	국가 계획	특 장 성 상	지 영 영 영	지 영 영 영	의무지출 비율	재원	총사업비	기투자	연 도 별 투 자 계 획					향 후
										소 계	2018	2019	2020	2021	
아동 발달지원 계획 자치단체경상보조	기간:2018-2022(연중) 대상:요보호아동 4,311명 내용:학자금, 기술자금 등에 지원	Y 보건 복지 부	N	N	N	N	국고보조금 시도비	6,286 1,347	0	6,286 1,347	1,183 254	1,190 255	1,330 285	1,400 300	1,183 254
아동수당급여지급	기간:2018.07~2022.12 0-5세 아동 149,648명 월 100,000원 현금지원	Y 보건 복지 부	N	N	N	N	의무 국고보조금 시도비 (민자 등)	749,959 637,979 111,980 49,031	0	749,959 637,979 111,980 49,031	84,268 71,683 12,585 5,521	168,957 143,730 25,227 11,043	166,704 141,814 24,891 10,896	165,578 140,855 24,722 10,822	164,451 139,897 24,554 10,749
지역아동센터 운영비 지원	기간:2018.1.1. ~2022.12.31 대상:지역아동센터 규모:182개소 내용:지역아동센터 운영 지원	Y 보건 복지 부	N	N	N	N	의무 국고보조금 시도비	40,665 40,665 27,110 13,555	0	40,665 40,665 27,110 13,555	7,942 7,942 5,295 2,647	8,181 8,181 5,454 2,727	8,181 8,181 5,454 2,727	8,181 8,181 5,454 2,727	8,181 8,181 5,454 2,727
아동복지교사 파견지원	기간:2018.1.1. ~2022.12.31 대상:지역아동센터복지 교사 규모:158명 내용:아동복지교사 인건비 지원	Y 보건 복지 부	N	N	N	N	의무 국고보조금 시도비	8,169 8,169 5,446 2,723	0	8,169 8,169 5,446 2,723	1,634 1,634 1,089 545	1,634 1,634 1,089 545	1,634 1,634 1,089 545	1,634 1,634 1,089 545	1,634 1,634 1,089 545
결식아동 급식 지원	2018.1.1~2022.12.31 대상:18세 미만취학 및 미취학아동 내용:결식아동 급식 지원		N	N	N	N	의무 시도비	30,707 30,707 30,707 30,707	0	30,707 30,707 30,707 30,707	6,141 6,141 6,141 6,141	6,141 6,141 6,141 6,141	6,141 6,141 6,141 6,141	6,141 6,141 6,141 6,141	6,141 6,141 6,141 6,141

# 세부사업계획서

회계연도 : 2018년  
 회계구분 : 일반회계  
 분야 : 전체  
 부문 : 전체

(단위 : 백만원)

분야·부문·정책·단위 · 세부사업		사 업 개 요	국가 계획	투 자 성 지	지 방 채	BT L	의무지출 비율	재원	총사업비	기투자	연 도 별 투 자 계 획					향 후	
											소 계	2018	2019	2020	2021		2022
아동복지시설 보호		기간:2018.1.1. ~2022.12.31 대상:아동복지시설 24개소 규모:24개소 내용:운영비 및 인건비 지원							82,276	0	82,276	15,537	15,987	16,437	16,917	17,397	0
							계	82,276	0	82,276	15,537	15,987	16,437	16,917	17,397	0	
			N	N	N	N	재량	82,276	0	82,276	15,537	15,987	16,437	16,917	17,397	0	
아동권리 보호		기간:2018.1.1. ~2022.12.31 대상:10개 군·구 내용:드림스타트사업 지원						시도비	82,276	0	82,276	15,537	15,987	16,437	16,917	17,397	0
									14,947	0	14,947	2,947	3,000	3,000	3,000	3,000	0
			Y	N	N	N	계	14,947	0	14,947	2,947	3,000	3,000	3,000	3,000	3,000	0
취약계층 아동통합 서비스 지원		기간:2018.1.1. ~2022.12.31 대상:10개 군·구 내용:드림스타트사업 지원		N	N	N	Y	의무	14,947	0	14,947	2,947	3,000	3,000	3,000	3,000	0
								국고보조금	14,947	0	14,947	2,947	3,000	3,000	3,000	3,000	0
									8,650	0	8,650	1,730	1,730	1,730	1,730	1,730	0
건강가정 보호·육성									8,650	0	8,650	1,730	1,730	1,730	1,730	1,730	0
									8,650	0	8,650	1,730	1,730	1,730	1,730	1,730	0
								계	8,650	0	8,650	1,730	1,730	1,730	1,730	1,730	0
지역아동보호전문 기관 운영		기간:2018.01~2022.12 대상:아동보호전문기관 규모:3개소 내용:아동보호전문기관 운영 지원	Y	N	N	N	Y	의무	8,650	0	8,650	1,730	1,730	1,730	1,730	1,730	0
								기금보조금	4,325	0	4,325	865	865	865	865	865	0
								시도비	4,325	0	4,325	865	865	865	865	865	0
노인·청소년								4,381,456	21,575	4,359,881	813,771	836,340	862,806	899,387	947,577	947,577	0
									51,783	0	51,783	10,430	12,431	11,106	8,778	9,038	0
									31,995	0	31,995	6,805	8,684	7,171	4,644	4,691	0
건전한 청소년 육성		청소년 문화육성															
			Y	N	N	N	Y	계	4,388	0	4,388	845	861	877	894	911	0

# 세부사업계획서

회계연도 : 2018년  
 회계구분 : 일반회계  
 분야 : 전체  
 부문 : 전체

(단위 : 백만원)

분야·부문·정책·단위 · 세부사업	사 업 개 요	국가 계획	투자 성격	지 영 채	BTL	의무지출 비율	재원	총사업비	기투자	연 도 별 투 자 계 획					향 후	
										소 계	2018	2019	2020	2021		2022
지방청소년활동진흥 센터 기능강화		Y	N	N			의무	4,388	0	4,388	845	861	877	894	911	0
		여성 가족 부		N	Y	N	국고보조금	1,031	0	1,031	190	198	206	214	223	0
							시도비	3,357	0	3,357	655	663	671	679	687	0
청소년 수련시설 위탁 운영			N	N			계	18,568	0	18,568	3,628	3,690	3,720	3,750	3,780	0
				N	N	N	재량	18,568	0	18,568	3,628	3,690	3,720	3,750	3,780	0
							시도비	18,568	0	18,568	3,628	3,690	3,720	3,750	3,780	0
청소년시설 확충사업 (지원)		Y 여성 가족 부	N	N		N	계	9,039	0	9,039	2,331	4,133	2,574	0	0	0
							의무	9,039	0	9,039	2,331	4,133	2,574	0	0	0
							지특보조금	8,034	0	8,034	2,072	3,674	2,288	0	0	0
							시도비	1,005	0	1,005	259	459	286	0	0	0
							(민자 등)	1,005	0	1,005	259	459	286	0	0	0
청소년 보호지원								19,789	0	19,789	3,625	3,747	3,935	4,134	4,348	0
청소년방과후아카데미 운영(지원)		Y 여성 가족 부	N	N		N	계	6,867	0	6,867	1,148	1,251	1,363	1,486	1,620	0
							의무	6,867	0	6,867	1,148	1,251	1,363	1,486	1,620	0
							기금보조금	4,578	0	4,578	765	834	909	991	1,080	0
청소년쉼터 운영지원 (보조)	기간:2018. 1. 1. ~ 2022. 12. 31 대상 :9-24세 가출청소년 규모 :8개소 내용:청소년쉼터 운영지원	Y 여성 가족 부	N	N		N	시도비	2,289	0	2,289	383	417	454	495	540	0
							계	12,921	0	12,921	2,477	2,496	2,571	2,648	2,728	0
							의무	12,921	0	12,921	2,477	2,496	2,571	2,648	2,728	0



# 세부사업계획서

회계연도 : 2018년  
 회계구분 : 일반회계  
 분야 : 전체  
 부문 : 전체

(단위 : 백만원)

분야·부문·정책·단위 · 세부사업		사 업 개 요	국가 계획	투자 성격	지 영 체	BT 영 체	의무지출 비율	재원	총사업비	기투자	연 도 별 투 자 계 획					향 후	
											소 계	2018	2019	2020	2021		2022
정소년점터 운영지원 (보조)	기간:2018.1.1. ~2022.12.31 대상:19~24세 가출청소년 규모:8개소 내용:정소년점터 운영지원	Y 여성 가족 부	N	N	N	N	N	기금보조금 시도비	5,752 7,169	0	5,752	1,091	1,114	1,148	1,182	1,217	0
	맞춤형 노인복지								4,329,673	21,575	4,308,098	803,341	823,909	851,700	890,609	938,539	0
	노인생활 안정								3,183,552	0	3,183,552	599,894	617,857	636,195	655,078	674,527	0
노인돌봄종합서비스 단가 보조	기간:2018.1. ~ 2022.12. 대상:만65세 이상 노인 규모:1,545명 내용:노인돌봄바우처 지원							계	22,815	0	22,815	4,512	4,541	4,565	4,587	4,610	0
			N	N	N	N	N	의무	22,815	0	22,815	4,512	4,541	4,565	4,587	4,610	0
								국고보조금 시도비	18,755 4,059	0	18,755	3,715	3,730	3,750	3,770	3,790	0
노인돌봄기본서비스 사업 지원	기간:2018.1. ~ 2022.12. 대상:만65세 이상 노인 규모:6,950명 내용:요보호 독거노인에 대한 안전확인, 복지 서비스 제공							계	16,076	0	16,076	3,166	3,190	3,215	3,240	3,265	0
			N	N	N	N	N	의무	16,076	0	16,076	3,166	3,190	3,215	3,240	3,265	0
								국고보조금 시도비	13,247 2,829	0	13,247	2,607	2,630	2,650	2,670	2,690	0
기초연금 지급(지자체 보조)	기간:2018.1. ~ 2022.12. 대상:만65세 이상 노인 규모:238,735명 내용:안정적인 소득기반 제고를 위한 기초연금 (20천~329천원) 지급	Y 보건 복지 부	N	N	N	N	N	계	3,136,827	0	3,136,827	590,836	608,561	626,818	645,622	664,991	0
								의무	3,136,827	0	3,136,827	590,836	608,561	626,818	645,622	664,991	0
								국고보조금 시도비	2,516,778 620,049	0	2,516,778	456,408	492,484	507,259	522,476	538,151	0
경로식당 무료급식 지원	기간:2018.1.~ 2018.12. 대상:60세 이상 노인 규모:무료급식소 44개소 내용:급식비 지원		N	N	N	N	N	계	7,835	0	7,835	1,382	1,566	1,597	1,629	1,662	0
								의무	7,835	0	7,835	1,382	1,566	1,597	1,629	1,662	0

# 세부사업계획서

회계연도 : 2018년  
회계구분 : 일반회계  
분야 : 전체  
부문 : 전체

(단위 : 백만원)

분야· 부문· 정책· 단위 · 세부사업		사 업 개 요	국가 계획	특 징 사 유	지 영 영 향	BT 영 향	의무지출 비율	재원	총사업비	기투자	연 도 별 투 자 계 획					향 후		
											소 계	2018	2019	2020	2021		2022	
	경로식당 무료급식 지원	기간:2018.1.~2018.12. 대상:만65세 이상 노인 내용:급식비 지원		N	N		N	Y	N	시도비	0	7,835	1,382	1,566	1,597	1,629	1,662	0
	노인문화 정착								45,302	0	45,302	8,297	8,903	9,129	9,364	9,609	0	0
	경로당여가문화 보급 사업	기간:2018.1. ~ 2018.12. 대상:여가문화 보급사업 참여 경로당 규모:1,161개소 내용:사업비 지원		N	N	N	Y	N	의무	0	6,145	1,056	1,136	1,222	1,315	1,415	0	0
				시도비	0	6,145	1,056	1,136	1,222	1,315	1,415	0	0					
	노인문화 활성화 지원	기간:2018.1~2018.12. 대상:시 노이복지관, 노인종합 문화회관, 호평장터 지원센터, 고령사회 대응센터 규모:127개 강좌 및 센터 2개소 내용:노인여가복지시설 등 운영 지원, 어버이날 및 노인의날 행사 지원		N	N	N	N	재량	30,271	0	30,271	5,503	6,009	6,130	6,252	6,377	0	0
								시도비	30,271	0	30,271	5,503	6,009	6,130	6,252	6,377	0	0
	경로당 냉난방비 및 양곡비 지원	기간:2018.1. ~ 2018.12. 대상:관내 경로당 규모:1,461개소 내용:난방비(5개월), 냉방비(2개월), 양곡지원	Y	N	N	N	Y	N	의무	0	8,885	1,738	1,757	1,777	1,796	1,816	0	0
				국고보조금	0	3,554	695	703	711	719	726	0	0					
								시도비	5,331	0	5,331	1,043	1,054	1,066	1,078	1,090	0	0
	노인일자리 창출								416,736	0	416,736	54,277	65,135	79,745	97,725	119,854	0	0
	노인일자리 및 사회 활동지원 확대	기간:2018.1. ~2018.12. 대상:만65세 이상 노인 규모:일자리 27,000개 내용:참여자 인건비 및 부대비 지원	Y	N	N	Y	N	N	의무	0	406,914	52,504	63,155	77,744	95,702	117,808	0	0
				국고보조금	0	270,386	34,860	41,910	51,633	63,612	78,370	0	0					
	노인인력개발센터 운영 지원	기간:2018.1.~2018.12. 대상:노인인력개발센터 규모:센터 1개소 내용:인건비, 센터 임대료 및 관리비, 사무비, 사업비 등 지원		N	N				136,528	0	136,528	17,644	21,245	26,111	32,090	39,438	0	0
							Y	N	N	0	4,471	726	921	931	941	952	0	0

# 세부사업계획서

회계연도 : 2018년  
 회계구분 : 일반회계  
 분 야 : 전체  
 부 문 : 전체

(단위 : 백만원)

분야· 부문· 정책· 단위 · 세부사업		사 업 개 요	국가 계획	특 정 사 유	지 영 영 역	BT 연 계	의무지출 비율	재원	총사업비	기투자	연 도 별 투 자 계 획					향 후
											소 계	2018	2019	2020	2021	
노인인력개발센터 운영 지원	기간:2018.1~2018.12. 대상:노인인력개발센터 규모:센터 1개소 내용:인건비, 센터 임대료 및 관리비, 시설투자, 사업비 등 지원	N	N		Y		의무 시도비	4,471	0	4,471	726	921	931	941	952	0
	기간:2018 ~ 2022 대상:군.구 전담기관 규모:전담기관 8개소 내용:인건비, 운영비, 사업개발비 지원	N	N		N	Y	의무 시도비	5,351	0	5,351	1,047	1,059	1,070	1,082	1,094	0
	노인복지시설 운영							계	614,608	0	614,608	111,882	117,105	122,632	128,441	134,549
재가노인복지시설 운영	기간:2018 ~ 2022 대상:재가노인복지시설 이 용 기초수급자 및 기타의료 수급자 규모:7,719명 내용:재가노인복지사업비 지원	N	N		Y	Y	의무 시도비	261,224	0	261,224	46,433	49,172	52,073	55,146	58,399	0
	기간:2018 ~ 2022 대상:노인여가복지시설 규모:1,512개소 내용:운영비 등 지원	N	N		N	Y	계	50,618	0	50,618	8,837	9,438	10,080	10,765	11,497	0
	노인여가시설 운영						의무 시도비	50,618	0	50,618	8,837	9,438	10,080	10,765	11,497	0
노인생활시설 지원	기간:2018 ~ 2022 대상:노인요양시설, 입소 기초수급자 및 기타의료 수급자 규모:3,199명 내용:노인장기요양보호비용 및 다른 대상자들에 따른 수가에 따른 지원	N	N		Y	Y	의무 시도비	291,088	0	291,088	54,391	56,240	58,152	60,130	62,174	0
	기간:2018. 1. ~ 2022. 12. 대상:생활인동포회관 규모:종사자 28명, 입소정원 100명 내용:시설종사자 인건비 및 운영비 지원	N	N		Y		계	5,457	0	5,457	1,057	1,070	1,090	1,110	1,130	0
	영주귀국 생활인한인 입소시설 운영비 지원				N	Y	의무 국고보조금	5,457	0	5,457	1,057	1,070	1,090	1,110	1,130	0

# 세부사업계획서

회계연도 : 2018년  
회계구분 : 일반회계  
분야 : 전체  
부문 : 전체

(단위 : 백만원)

분야·부문·정책·단위 · 세부사업	사 업 개 요	국가 계획	투자 성격	지방 채	BT	의무지출 비율	재원	총사업비	기투자	연 도 별 투 자 계 획					향 후	
										소 계	2018	2019	2020	2021		2022
양로시설 운영비 지원	기간:2018 ~ 2022 대상: 무료양로시설 규모:2개소 내용: 종사자 인건비, 관리운영비, 프로그램 사업비 지원	Y	N	N	N	N	계  의무  국고보조금  시도비	6,222  6,222  4,408  1,814	0	6,222	1,164	1,184	1,236	1,291	1,348	0
	노인복지시설 확충							6,000	0	6,000	6,000	0	0	0	0	0
	노인주거 및 여가 시설 확충 지원		Y	N	N	N	계  의무  시도비	6,000  6,000  6,000	0	6,000	6,000	0	0	0	0	0
	장사문화 개선							56,014	21,575	34,439	19,830	10,609	4,000	0	0	0
시립 장사시설 설치 (인천가족공원 조성 사업 3~1단계)	기간:2014.3~2020.12 대상:분묘보상 4,754기 규모:봉안당 39,000기 및 자연장지 14,000기 조성 내용:시설 설치비, 책 임관리 용역비 기성금		N	N	N	N	계  재량  국고보조금  시도비	49,646  49,646  5,699  43,947	21,575	28,071	13,462	10,609	4,000	0	0	0
	시립장례식장 건립		Y	N	N	N	계  재량  시도비	6,368  6,368  6,368	0	6,368	6,368	0	0	0	0	0
	인천가족공원 운영							7,460	0	7,460	3,160	4,300	0	0	0	0
	장사시설 설치(인천가족 공원 화장로 개보수 사업)	기간:2017년~2019년 대상:시설을 확충 규모: 화장로 20기 내용: 순화책 개·보수		N	N	N	N	계	7,460	0	7,460	3,160	4,300	0	0	0

# 세부사업계획서

회계연도 : 2018년  
회계구분 : 일반회계  
분야 : 전체  
부문 : 전체

(단위 : 백만원)

분야·부문·정책·단위 · 세부사업		사 업 개 요	국가 계획	특 차 성 사	지 영 성 채	BT 평 가	의무지출		재원	총사업비	기투자	연 도 별 투 자 계 획					향 후	
							평 가	모 조 자				소 계	2018	2019	2020	2021		2022
		장사시설 설치(인천가족 공원 회장으로 개보수 사업)  내용:순차적 개.보수							재량	7,460	0	7,460	3,160	4,300	0	0	0	0
									국고보조금	2,766	0	2,766	616	2,150	0	0	0	0
									시도비	4,694	0	4,694	2,544	2,150	0	0	0	0
										131,725	0	131,725	25,689	26,195	26,387	26,580	26,874	0
		노동																
		고용정책및취업지원  지역실업해소 추진								51,726	0	51,726	10,262	10,356	10,363	10,370	10,376	0
										40,392	0	40,392	8,048	8,086	8,086	8,086	8,086	0
									계	25,000	0	25,000	5,000	5,000	5,000	5,000	5,000	0
		지역산업맞춤형 자치 단체 지원사업	Y						의무	25,000	0	25,000	5,000	5,000	5,000	5,000	5,000	0
									기금보조금	17,500	0	17,500	3,500	3,500	3,500	3,500	3,500	0
									시도비	7,500	0	7,500	1,500	1,500	1,500	1,500	1,500	0
		지역산업맞춤형 자치 단체 지원사업(자체)							계	15,392	0	15,392	3,048	3,086	3,086	3,086	3,086	0
									재량	15,392	0	15,392	3,048	3,086	3,086	3,086	3,086	0
									시도비	15,392	0	15,392	3,048	3,086	3,086	3,086	3,086	0
		직업훈련 및 취업지원								11,334	0	11,334	2,213	2,270	2,277	2,284	2,290	0
		일자리 취·창업기관 협력 지원							계	11,334	0	11,334	2,213	2,270	2,277	2,284	2,290	0
									재량	11,334	0	11,334	2,213	2,270	2,277	2,284	2,290	0
									시도비	11,334	0	11,334	2,213	2,270	2,277	2,284	2,290	0
		건전한 노사문화 정착								15,470	0	15,470	2,869	3,136	3,146	3,155	3,164	0

# 세부사업계획서

회계연도 : 2018년  
 회계구분 : 일반회계  
 분야 : 전체  
 부문 : 전체

(단위 : 백만원)

분야·부문·정책·단위 · 세부사업	사 업 개 요	국가계 획	투 자 성	지 방 채	의무지출 비율	재원	총사업비	기투자	연 도 별 투 자 계 획					향 후	
									소 계	2018	2019	2020	2021		2022
노사안정사업 지원							15,470	0	15,470	2,869	3,136	3,146	3,155	3,164	0
	기간:2018 ~ 2022 대상:인천지역 근로자 규모:4개 시·군 내용 :근로자 복지시설 관리 및 운영					계	15,470	0	15,470	2,869	3,136	3,146	3,155	3,164	0
						재량	15,470	0	15,470	2,869	3,136	3,146	3,155	3,164	0
						시도비	15,470	0	15,470	2,869	3,136	3,146	3,155	3,164	0
청년고용정책및취업지원							22,131	0	22,131	4,231	4,300	4,400	4,500	4,700	0
청년실업해소 추진							22,131	0	22,131	4,231	4,300	4,400	4,500	4,700	0
청년일자리 사업	기간:2018~2022(연중) 대상:인천 거주 만24세 이하 구직 청년 규모:2,000~4,000여명 내용:청년인턴활동,1455 조용선사업포착등, 청년 아이디어사업화지원,청년 면접지원,대학알자리센터	Y				계	22,131	0	22,131	4,231	4,300	4,400	4,500	4,700	0
		고용	N	N	N	재량	22,131	0	22,131	4,231	4,300	4,400	4,500	4,700	0
		노동				시도비	22,131	0	22,131	4,231	4,300	4,400	4,500	4,700	0
							42,398	0	42,398	8,327	8,403	8,479	8,556	8,633	0
사회적경제조직 자생력 강화							42,398	0	42,398	8,327	8,403	8,479	8,556	8,633	0
사회적 경제기반 구축							7,869	0	7,869	1,558	1,566	1,574	1,582	1,590	0
		Y				계	7,869	0	7,869	1,558	1,566	1,574	1,582	1,590	0
	사회적기업육성(사업개발비 등)	고용	N	N	N	의무	7,869	0	7,869	1,558	1,566	1,574	1,582	1,590	0
			노동				국고보조금	6,480	0	6,480	1,283	1,290	1,296	1,303	1,309
						시도비	1,389	0	1,389	275	276	278	279	281	0
사회적기업육성(일자리 창출, 생활)	기간:2018.01~2022.12 대상:예비, 인증사회적 기업	Y				계	23,602	0	23,602	4,627	4,673	4,720	4,767	4,815	0
		고용	N	N	N	의무	23,602	0	23,602	4,627	4,673	4,720	4,767	4,815	0
		노동				지특별조금	20,231	0	20,231	3,966	4,006	4,046	4,086	4,127	0

# 세부사업계획서

회계연도 : 2018년  
 회계구분 : 일반회계  
 분 야 : 전체  
 부 문 : 전체

(단위 : 백만원)

분야· 부문· 정책· 단위 · 세부사업			사 업 개 요	국가 계획	특 자 성 사	지 영 채	BT	의무지출 범 공	재원	총사업비	기투자	연 도 별 투 자 계 획				향 후					
												소 계	2018	2019	2020		2021	2022			
	사 회적기업육성(일자리 창출, 생활)	기간:2018.01~2022.12 대상:예비,인종사회적기업 내용:인건비,사회보험료(9%)	Y 고용노동 부	N	N			N	Y	N	3,372	0	3,372	661	668	674	681	688	0		
	지 역공 동체 일 자리 사 업 (지 원)	기간:2018.1 2022.12 대상:저소득층 내용:저소득층 일자리 사업 추진	Y 행정 자치 부							계	10,926	0	10,926	2,142	2,163	2,185	2,207	2,229	0		
												의무	10,926	0	10,926	2,142	2,163	2,185	2,207	2,229	0
												지 특별보조금	7,284	0	7,284	1,428	1,442	1,457	1,471	1,486	0
												시도비	3,642	0	3,642	714	721	728	736	743	0
	보훈									128,051	0	128,051	25,379	25,488	25,608	25,728	25,848	25,848	0		
	보훈의식 고취									128,051	0	128,051	25,379	25,488	25,608	25,728	25,848	25,848	0		
										124,010	0	124,010	24,598	24,688	24,798	24,908	25,018	25,018	0		
		국가유공자 예우 및 지원								4,104	0	4,104	804	810	820	830	840	840	0		
										재량	4,104	0	4,104	804	810	820	830	840	840	0	
	호국정신 함양 보훈 행사 추진	기간:2018년~2022년		N	N	N	N	N	N	4,104	0	4,104	804	810	820	830	840	840	840	0	
											시도비	4,104	0	4,104	804	810	820	830	840	840	0
											계	16,390	0	16,390	3,278	3,278	3,278	3,278	3,278	3,278	0
											의무	16,390	0	16,390	3,278	3,278	3,278	3,278	3,278	3,278	0
	보훈가족 격려	기간:2018 ~ 2022 대상:국가보훈대상자 금액:100천원상당/1인 방법:계좌입금		N	N	N	N	Y	N	N	16,390	0	16,390	3,278	3,278	3,278	3,278	3,278	3,278	0	
											시도비	16,390	0	16,390	3,278	3,278	3,278	3,278	3,278	3,278	0
											계	103,516	0	103,516	20,516	20,600	20,700	20,800	20,900	20,900	0
											의무	103,516	0	103,516	20,516	20,600	20,700	20,800	20,900	20,900	0
	보훈대상자 수당 지원	기간:2018-2022년 대상:참전유공자, 전몰군 경유족, 보훈대상자 요건:65세이상,3개월거주 금액:월 100천원 이내/1인		N	N	N	N	Y	N	N	103,516	0	103,516	20,516	20,600	20,700	20,800	20,900	20,900	0	
											시도비	103,516	0	103,516	20,516	20,600	20,700	20,800	20,900	20,900	0
												4,041	0	4,041	781	800	810	820	830	830	0
	보훈단체 지원									4,041	0	4,041	781	800	810	820	830	830	830	0	

# 세부사업계획서

회계연도 : 2018년  
회계구분 : 일반회계  
분야 : 전체  
부문 : 전체

(단위 : 백만원)

분야·부문·정책·단위 · 세부사업		사 업 개 요	국가 계획	특 정 사 업	지 영 영 역	BTL 영 영 역	의무지출 비율	재원	총사업비	기투자	연 도 별 투 자 계 획					향 후		
											소 계	2018	2019	2020	2021		2022	
		기간:2018년~2022년 대상:보훈단체 규모:13개 단체, 20개 사업 내용:보훈단체 운영비 및 사업비 지원						계	4,041	0	4,041	781	800	810	820	830	0	
									재량	4,041	0	4,041	781	800	810	820	830	0
									시도비	4,041	0	4,041	781	800	810	820	830	0
										407,435	0	407,435	81,487	81,487	81,487	81,487	81,487	0
										407,435	0	407,435	81,487	81,487	81,487	81,487	81,487	0
		기간:2018 ~ 2022 대상:추가급여 수급자 규모:48,000가구 내용:추가급여 지원						계	407,435	0	407,435	81,487	81,487	81,487	81,487	81,487	0	
								의무	407,435	0	407,435	81,487	81,487	81,487	81,487	81,487	0	
				N	N	N	Y	N	국고보조금	377,289	0	377,289	75,458	75,458	75,458	75,458	75,458	0
									시도비	30,146	0	30,146	6,029	6,029	6,029	6,029	6,029	0
									(민자 등)	14,133	0	14,133	2,827	2,827	2,827	2,827	2,827	0
									264,459	0	264,459	49,694	51,103	52,841	54,532	56,288	0	
									264,459	0	264,459	49,694	51,103	52,841	54,532	56,288	0	
									211,873	0	211,873	39,393	40,734	42,344	43,898	45,504	0	
		기간:2018년~2022년 대상:종합사회복지관 규모:19개소 내용:인건비, 운영비						계	75,443	0	75,443	14,079	14,283	14,968	15,687	16,427	0	
				N	N	N	Y	N	의무	75,443	0	75,443	14,079	14,283	14,968	15,687	16,427	0
									시도비	75,443	0	75,443	14,079	14,283	14,968	15,687	16,427	0
										90,629	0	90,629	16,950	17,516	18,105	18,714	19,344	0
				N	N	N	Y	N	계									
		지역자율형사회서비스 투자사업(보조)(생활) (지역사회)(지원)	Y	N	N													
		기간:2018년~2022년 대상:중위소득 22% 또는 140% 이하 인건비 100,000원(이동지원 비용)(비우정카드) 지원																



# 세부사업계획서

회계연도 : 2018년  
회계구분 : 일반회계  
분야 : 전체  
부문 : 전체

(단위 : 백만원)

분야·부문·정책·단위 · 세부사업		사 업 개 요	국가 계획	특 정 사 유	지 영 영 향	BT L	의무지출 비율	의무지출 모 조 금	재원	총사업비	기투자	연 도 별 투 자 계 획					향 후	
												소 계	2018	2019	2020	2021		2022
		지역자율형사회서비스 투자사업(보조)(생활) (지역사회)(지원)	Y 보건 복지 부	N	N	N	N	N	의무	90,629	0	90,629	16,950	17,516	18,105	18,714	19,344	0
									지특보조금	74,104	0	74,104	13,959	14,376	14,808	15,252	15,709	0
									시도비	16,525	0	16,525	2,991	3,140	3,297	3,462	3,635	0
									계	4,008	0	4,008	770	785	801	817	834	0
		사회복지회관 운영		N	N	N	Y	N	의무	4,008	0	4,008	770	785	801	817	834	0
									시도비	4,008	0	4,008	770	785	801	817	834	0
		인천복지재단 설립 운영		N	N	N	N	N	계	13,448	0	13,448	1,948	2,500	2,800	3,000	3,200	0
									재량	13,448	0	13,448	1,948	2,500	2,800	3,000	3,200	0
									시도비	13,448	0	13,448	1,948	2,500	2,800	3,000	3,200	0
		사회복무제도 지원 (지원)	Y 보건 복지 부	N	N	N	Y	N	계	28,346	0	28,346	5,646	5,650	5,670	5,680	5,700	0
									의무	28,346	0	28,346	5,646	5,650	5,670	5,680	5,700	0
									국고보조금	28,346	0	28,346	5,646	5,650	5,670	5,680	5,700	0
		민간복지 협력		N	N	N				9,529	0	9,529	1,690	1,758	1,886	2,023	2,172	0
									계	4,396	0	4,396	720	792	871	958	1,054	0
		사회복지협의회 지원		N	N	N	Y	N	의무	4,396	0	4,396	720	792	871	958	1,054	0
									시도비	4,396	0	4,396	720	792	871	958	1,054	0
		푸드뱅크·마켓사업 지원		N	N	N	N	Y	계	5,134	0	5,134	970	966	1,014	1,065	1,118	0
									의무	5,134	0	5,134	970	966	1,014	1,065	1,118	0

# 세부사업계획서

회계연도 : 2018년  
회계구분 : 일반회계  
분야 : 전체  
부문 : 전체

(단위 : 백만원)

분야·부문·정책·단위 · 세부사업	국가 계획	사 영 개 요	특 정 사 유	지 영 채	BTL	의무지출 비율	재원	총사업비	기투자	연 도 별 투 자				향 후
										소 계	2018	2019	2020	
보건 · 세무사업		기간:2018~2022 내용:국민연금·부도민 내용:지역별 지원		N	N	N	시도비	5,134	0	5,134	970	966	1,014	1,118
		지역복지 역량강화						43,056	0	43,056	8,611	8,611	8,611	8,611
		사회복지인력 인건비 지원	Y	N	N	N	계	19,530	0	19,530	3,906	3,906	3,906	3,906
		대상: 사회복지공무원 규모: 260명 내용: 인건비 지원	보건 복지 부				의무	19,530	0	19,530	3,906	3,906	3,906	3,906
보건 · 세무사업		기간:2018~2022 내용:통합사례관리사 규모: 42명 내용: 인건비	Y	N	N	N	계	19,530	0	19,530	3,906	3,906	3,906	3,906
		통합사례관리사 인건비 지원	보건 복지 부				의무	19,530	0	19,530	3,906	3,906	3,906	3,906
		대상: 통합사례관리사 규모: 42명 내용: 인건비	보건 복지 부				국고보조금	19,530	0	19,530	3,906	3,906	3,906	3,906
		기간:2018~2022 내용:통합사례관리사 규모: 42명 내용: 인건비	보건 복지 부				시도비	19,530	0	19,530	3,906	3,906	3,906	3,906
보건 · 세무사업		기간:2018~2022 내용:통합사례관리사 규모: 42명 내용: 인건비	Y	N	N	N	계	18,750	0	18,750	3,750	3,750	3,750	3,750
		통합사례관리사 인건비 지원	보건 복지 부				의무	18,750	0	18,750	3,750	3,750	3,750	3,750
		대상: 통합사례관리사 규모: 42명 내용: 인건비	보건 복지 부				국고보조금	18,750	0	18,750	3,750	3,750	3,750	3,750
		기간:2018.01~2022.12 내용: 인건비	보건 복지 부				시도비	18,750	0	18,750	3,750	3,750	3,750	3,750
보건 · 세무사업		기간:2018.01~2022.12 내용: 인건비	보건 복지 부				계	127,702	0	127,702	24,134	25,395	25,770	26,377
		통합사례관리사 인건비 지원	보건 복지 부				의무	127,702	0	127,702	24,134	25,395	25,770	26,377
		대상: 통합사례관리사 규모: 42명 내용: 인건비	보건 복지 부				국고보조금	127,702	0	127,702	24,134	25,395	25,770	26,377
		기간:2018.01~2022.12 내용: 인건비	보건 복지 부				시도비	127,702	0	127,702	24,134	25,395	25,770	26,377
보건 · 세무사업		기간:2018.01~2022.12 내용: 인건비	보건 복지 부				계	110,077	0	110,077	20,609	21,870	22,245	22,852
		통합사례관리사 인건비 지원	보건 복지 부				의무	110,077	0	110,077	20,609	21,870	22,245	22,852
		대상: 통합사례관리사 규모: 42명 내용: 인건비	보건 복지 부				국고보조금	110,077	0	110,077	20,609	21,870	22,245	22,852
		기간:2018.01~2022.12 내용: 인건비	보건 복지 부				시도비	110,077	0	110,077	20,609	21,870	22,245	22,852
보건 · 세무사업		기간:2018.01~2022.12 내용: 인건비	보건 복지 부				계	75,431	0	75,431	13,738	14,976	15,317	15,859
		통합사례관리사 인건비 지원	보건 복지 부				의무	75,431	0	75,431	13,738	14,976	15,317	15,859
		대상: 통합사례관리사 규모: 42명 내용: 인건비	보건 복지 부				국고보조금	75,431	0	75,431	13,738	14,976	15,317	15,859
		기간:2018.01~2022.12 내용: 인건비	보건 복지 부				시도비	75,431	0	75,431	13,738	14,976	15,317	15,859
보건 · 세무사업		기간:2018.01~2022.12 내용: 인건비	보건 복지 부				계	47,551	0	47,551	8,162	9,400	9,741	10,283
		통합사례관리사 인건비 지원	보건 복지 부				의무	47,551	0	47,551	8,162	9,400	9,741	10,283
		대상: 통합사례관리사 규모: 42명 내용: 인건비	보건 복지 부				국고보조금	47,551	0	47,551	8,162	9,400	9,741	10,283
		기간:2018.01~2022.12 내용: 인건비	보건 복지 부				시도비	47,551	0	47,551	8,162	9,400	9,741	10,283
보건 · 세무사업		기간:2018.01~2022.12 내용: 인건비	보건 복지 부				계	34,991	0	34,991	6,565	6,775	6,991	7,446
		통합사례관리사 인건비 지원	보건 복지 부				의무	34,991	0	34,991	6,565	6,775	6,991	7,446
		대상: 통합사례관리사 규모: 42명 내용: 인건비	보건 복지 부				국고보조금	34,991	0	34,991	6,565	6,775	6,991	7,446
		기간:2018.01~2022.12 내용: 인건비	보건 복지 부				시도비	34,991	0	34,991	6,565	6,775	6,991	7,446

# 세부사업계획서

회계연도 : 2018년  
 회계구분 : 일반회계  
 분야 : 전체  
 부문 : 전체

(단위 : 백만원)

분야·부문·정책·단위 · 세부사업		사 업 개 요	국가 계획	특 정 사 유	지 영 채	BT 영 채	의무지출 비율	의무지출 모 조 금	재원	총사업비	기투자	연 도 별 투 자 계 획					향 후																			
												소 계	2018	2019	2020	2021		2022																		
	지방의원원 공공보건 의료지원	기간 : 2018. 01~2022. 12 대상 : 강화·옹진군 보건기관 내용 : 공공의료원 설립		N	N		N	N	N	시도비	34,991	0	34,991	6,565	6,775	6,991	7,215	7,446	0																	
	지방의료원 기능보강 사업	Y 보건 복지 부							계	8,000	0	8,000	0	2,000	2,000	2,000	2,000	2,000	0																	
										의무	8,000	0	8,000	0	2,000	2,000	2,000	2,000	0																	
										국고보조금	4,000	0	4,000	0	1,000	1,000	1,000	1,000	0																	
	농어촌보건소등 이전 신축	기간 : 2018. 01~2022. 12 대상 : 강화·옹진군 보건기관 내용 : 보건소, 보건지소, 진료소 시설 정비 차량 개선	Y 보건 복지 부	N	N	N	N	Y	시도비	4,000	0	4,000	0	1,000	1,000	1,000	1,000	837	0																	
																											계	4,560	0	4,560	1,598	625	750	750	837	0
																											의무	4,560	0	4,560	1,598	625	750	750	837	0
																											국고보조금	3,628	0	3,628	1,258	500	600	600	670	0
	응급의료체계 구축	기간 : 2018. 1 ~ 2022. 12(연중) 대상 : 국립중앙의료원 규모 : 소 형 헬기 1대 내용 : 응급의료전용헬기 운영	Y 보건 복지 부	N	N	N	Y	N	계	20,000	0	20,000	4,000	4,000	4,000	4,000	4,000	4,000	0																	
																											의무	20,000	0	20,000	4,000	4,000	4,000	4,000	0	
																											기금보조금	14,000	0	14,000	2,800	2,800	2,800	2,800	2,800	0
																											시도비	6,000	0	6,000	1,200	1,200	1,200	1,200	1,200	0
	응급의료기관 평가결과 에 따른 보조금	기간 : 2018. 1~2022. 12 대상 : 응급의료기관 평가 우수 기관 규모 : 응급의료기관 21개소 내용 : 응급의료기관 응급실 운영에 따른 전문인력 인 건비 지원	Y 보건 복지 부	N	N	N	Y	N	계	7,880	0	7,880	1,576	1,576	1,576	1,576	1,576	1,576	0																	
																											의무	7,880	0	7,880	1,576	1,576	1,576	1,576	1,576	0
																											기금보조금	7,880	0	7,880	1,576	1,576	1,576	1,576	1,576	0
저출산 극복										34,646	0	34,646	6,871	6,894	6,927	6,960	6,993	0	0																	

# 세부사업계획서

회계연도 : 2018년  
회계구분 : 일반회계  
분야 : 전체  
부문 : 전체

(단위 : 백만원)

분야·부문·정책·단위 · 세부사업	사 업 개 요	국가 계획	특 자 성 사	지 영 채	BTL	의무지출 비율	재원	총사업비	기투자	연 도 별 투 자 계 획					향 후		
										소 계	2018	2019	2020	2021		2022	
모성건강관리								34,646	0	34,646	6,871	6,894	6,927	6,960	6,993	0	
	기저귀 및 조제분유 지원	Y 보건 복지 부	N	N	N	Y	N	계	0	9,310	1,810	1,830	1,860	1,890	1,920	0	
								의무	0	9,310	1,810	1,830	1,860	1,890	1,920	0	
								국고보조금	0	6,206	1,206	1,220	1,240	1,260	1,280	0	
							시도비	0	3,103	603	610	620	630	640	0		
지역자활형 사회서비스 투자사업(보조)(생활) (산모신생아)(지원)	기간:2018.1.1. ~ 2022.12.31 대상:기존중위소득 80% 이하 출산가정 등 규모:6,500명 출산가정 내 용 : 산 모 신 생 아 건강 관리사 가정방문 서비스 지원	Y 보건 복지 부	N	N	N	Y	N	계	0	20,807	4,161	4,161	4,161	4,161	4,161	0	
								의무	0	20,807	4,161	4,161	4,161	4,161	4,161	0	
								지 목보조금	0	17,135	3,427	3,427	3,427	3,427	3,427	0	
								시도비	0	3,672	734	734	734	734	734	0	
산모신생아 건강관리 서비스 본인부담금 지원	기간:2018.1.1. ~ 2022.12.31 대상:2018년 산모신생아 건강관리지원 대상자 규모:6,500명 내용:산모신생아 건강관리 서비스 본인부담금 일부 지원		N	N	N	N	N	계	0	4,530	900	903	906	909	912	0	
								재량	0	4,530	900	903	906	909	912	0	
								시도비	0	4,530	900	903	906	909	912	0	
									0	17,625	3,525	3,525	3,525	3,525	3,525	0	
식품의약안전	위생관리							17,625	0	17,625	3,525	3,525	3,525	3,525	3,525	0	
									0	17,625	3,525	3,525	3,525	3,525	3,525	0	
									0	17,625	3,525	3,525	3,525	3,525	3,525	0	
									0	17,625	3,525	3,525	3,525	3,525	3,525	0	
식품위생관리	어린이급식관리지원 센터 설치운영	Y 식품 의약 품안 전처	N	N	N	Y	N	계	0	17,625	3,525	3,525	3,525	3,525	3,525	0	
								의무	0	17,625	3,525	3,525	3,525	3,525	3,525	3,525	0
								국고보조금	0	11,750	2,350	2,350	2,350	2,350	2,350	0	
									0	11,750	2,350	2,350	2,350	2,350	2,350	0	

# 세부사업계획서

회계연도 : 2018년  
회계구분 : 일반회계  
분야 : 전체  
부문 : 전체

(단위 : 백만원)

분야·부문·정책·단위 · 세부사업	국가 계획	사 영 개 요	특 자 성 상	지 영 채	BT L	의무지출 별 목 조	재원	총사업비	기투자	연 도				향 후
										소 계	2018	2019	2020	
농림해양수산 · 어린이글식관리지원 센터 설치운영	Y 식품의약 안전관리 원안진척	기간:2017~2021(연중) 내용:농산물품질관리원 내부:농산물품질관리원 내부:농산물품질관리원	N	N	N	N	N	5,875	0	5,875	1,175	1,175	1,175	0
										508,089	164,516	172,303	64,202	0
농림·농촌 · 복지농촌 구현								528,310	111,709	416,601	147,397	153,769	45,631	0
										384,726	139,339	144,011	39,196	0
친환경농업육성								27,516	0	27,516	5,454	5,516	5,516	0
										6,827	1,316	1,378	1,378	0
친환경농법지원		기간:2018 ~ 2022 친환경농법 지원 외 4개 사업	N	N	N	N	의무 시도비 (민자 등)	6,827	0	6,827	1,316	1,378	1,378	0
										6,827	1,316	1,378	1,378	0
유기질비료 지원	Y 농림 축산 식품 부	대상:8개군 내용:유기질비료공급	N	N	N	N	계 의무 국고보조금 시도비 (민자 등)	20,689	0	20,689	4,138	4,138	4,138	0
										20,689	4,138	4,138	4,138	0
농작물 경쟁력 기반조성	Y 농림 축산 식품 부	기간:2018.01.01. ~ 2022. 12. 31. 농업경영체 636동(636농가) 자율자조고 설치	N	N	N	N	계 의무 시도비 (민자 등)	2,000	0	2,000	500	500	400	0
										2,000	500	500	300	0
원예농산물 자급률 향상 지원	Y 농림 축산 식품 부	기간:2018.01.01. ~ 2022. 12. 31. 농업경영체 636동(636농가) 자율자조고 설치	N	N	N	N	계 의무 시도비 (민자 등)	2,000	0	2,000	500	500	400	0
										2,000	500	500	300	0
농작물 경쟁력 기반조성	Y 농림 축산 식품 부	기간:2018.01.01. ~ 2022. 12. 31. 농업경영체 636동(636농가) 자율자조고 설치	N	N	N	N	계 의무 시도비 (민자 등)	2,000	0	2,000	500	500	400	0
										2,000	500	500	300	0

# 세부사업계획서

회계연도 : 2018년  
회계구분 : 일반회계  
분야 : 전체  
부문 : 전체

(단위 : 백만원)

분야·부문·정책·단위 · 세부사업	사업개요	국가 계획	투자 성격	지 영 채	BT 채	의무지출 비율	재원	총사업비	기투자	연 도 별 투 자 계 획					향 후
										소 계	2018	2019	2020	2021	
원예농산물 자양유형 채계 구축사업	기간:2018.01.01. ~ 2022. 12. 31. 농산물(농산물)의 자양성 강화	Y 농림축산 식품부	N	N	N	N	(민자 등)	2,000	0	2,000	500	500	400	300	0
	농가 소득 보전							75,776	0	75,776	15,155	15,155	15,155	15,155	0
쌀 소득 보전고정직 접지불금	대상:7개 군구 규모:12.067ha 내용:직불보조금 지급	Y 농림 축산 식품 부	N	N	N	N	의무	59,726	0	59,726	11,945	11,945	11,945	11,945	0
							국고보조금	59,726	0	59,726	11,945	11,945	11,945	11,945	0
조건불리직불금	기간:2018 ~ 2022 대상:2개군 규모:2,332ha 내용:직불보조금지급	Y 농림 축산 식품 부	N	N	N	N	의무	5,494	0	5,494	1,099	1,099	1,099	1,099	0
							국고보조금	4,883	0	4,883	977	977	977	977	0
논타작물재배지원							시도비	610	0	610	122	122	122	122	0
							(민자 등)	610	0	610	122	122	122	122	0
논타작물재배지원							계	10,557	0	10,557	2,111	2,111	2,111	2,111	0
							의무	10,557	0	10,557	2,111	2,111	2,111	2,111	0
논타작물재배지원	기간:2018.01~2022.12	Y 농림 축산 식품 부	N	N	N	N	국고보조금	9,384	0	9,384	1,877	1,877	1,877	1,877	0
							시도비	1,173	0	1,173	235	235	235	235	0
구월농산물도매시장 이전							(민자 등)	587	0	587	117	117	117	117	0
								306,000	95,503	210,497	109,903	100,594	0	0	0
구월농산물도매시장 이전	기간:2012.1~2019.8 위치:인천광역시 남동구 남동동 177-1 규모:부지190,507㎡ 내용:구월도매시장 이전 사업추진		Y	N	N	N	계	306,000	95,503	210,497	109,903	100,594	0	0	0
							재량	306,000	95,503	210,497	109,903	100,594	0	0	0

# 세부사업계획서

회계연도 : 2018년  
회계구분 : 일반회계  
분야 : 전체  
부문 : 전체

(단위 : 백만원)

분야· 부문· 정책· 단위 · 세부사업		사 업 개 요	국가 계획	투자 성격	지 방 채	BTL	의무지출 비율	재원	총사업비	기투자	연 도 별 투 자 계 획					향 후	
											소 계	2018	2019	2020	2021		2022
구월농산물도매시장이전 · 세부사업		기간:2012.1~2019.8 대상:농산물도매시장 규모:구월도매시장 내용:구월도매시장 이전사업추진		Y	N	N	N	N	N	N	210,497	109,903	100,594	0	0	0	0
농양재해 예방		기간:2018 ~ 2022 대상:1개군 규모:1개지구 내용:배수시설 설치	Y 농림 축산 식품	N	N	N	Y	N	N	N	6,803	2,890	2,000	1,913	0	0	0
배수개선		기간:2017~2019 대상:1개군 규모:1개지구 내용:배수시설 설치	Y 농림 축산 식품	N	N	N	Y	N	N	N	6,803	2,890	2,000	1,913	0	0	0
국 가 지 방 관 리 방 조 제 개 보 수 ( 직 접 )		기간:2017~2019 대상:1개군 규모:1개지구 내용:노후방조제 개보수	Y 농림 축산 식품	N	N	N	Y	N	N	N	4,022	2,000	2,022	0	0	0	0
안전된 농업생산기반 정비											58,112	3,437	18,225	18,225	18,225	0	0
농업기반정비		기간:2018 ~ 2022 대상:강화군, 용진군 규모:강화군 9개지구, 용진군 4개지구 내용:대구획경지정리, 군구관리 수리시설 개 보수	Y 농림 축산 식품 부	N	N	N	Y	N	N	N	57,055	3,055	18,000	18,000	18,000	0	0
축산 경쟁력 강화											1,057	382	225	225	225	0	0
축산농가 경영안정 지원										0	10,049	2,010	2,010	2,010	2,010	2,010	0
학교우유 급식 지원		기간:2018 ~ 2022 대상:초.중.고등학생, 특수교육대상자 규모:18,696명 내용:우유급식비 지원	Y 축 농림 산식품 부	N	N	N	Y	N	N	0	10,049	2,010	2,010	2,010	2,010	2,010	0
											10,049	2,010	2,010	2,010	2,010	2,010	0

# 세부사업계획서

회계연도 : 2018년  
 회계구분 : 일반회계  
 분야 : 전체  
 부문 : 전체

(단위 : 백만원)

분야·부문·정책·단위 · 세부사업		사 업 개 요	국가 계획	투 자 성 격	지 방 채 원	BT	의무지출 비율	재원	총사업비	기투자	연 도 별 투 자 계 획					향 후	
											소 계	2018	2019	2020	2021		2022
		기간:2018 ~ 2022 대상: 초, 중, 고등학생, 특 수교육대상자 규모: 18,096명 내용: 우유급식비 지원	Y	N	N	N	N	기금보조금 시도비	6,030	0	6,030	1,206	1,206	1,206	1,206	1,206	0
	농촌진흥사업								10,030	500	9,530	4,000	5,530	0	0	0	0
	농촌지도기반조성								10,030	500	9,530	4,000	5,530	0	0	0	0
		기간:2017.01.01. ~2019.12.31 대상: 인천광역시농업기술 센터 대지면적 14,235㎡ 건축 연면적 5,000㎡ 내용: 인천광역시농업기술 센터 청사신축	Y	Y	N	N	N	계 의무 지 특 보 조 금 시도비	10,030	500	9,530	4,000	5,530	0	0	0	0
	농촌지도기반조성 (직접)								4,765	0	4,765	2,000	2,765	0	0	0	0
									5,265	500	4,765	2,000	2,765	0	0	0	0
	농축산물 공급 안정화								7,254	0	7,254	1,076	1,237	1,423	1,636	1,882	0
	시설물 관리								7,254	0	7,254	1,076	1,237	1,423	1,636	1,882	0
	시설물 유지 관리							계	7,254	0	7,254	1,076	1,237	1,423	1,636	1,882	0
				N	N	N	N	재량	7,254	0	7,254	1,076	1,237	1,423	1,636	1,882	0
								시도비	7,254	0	7,254	1,076	1,237	1,423	1,636	1,882	0
	효율적 도매시장 운영								5,042	0	5,042	972	980	990	1,000	1,100	0
	시설물 유지관리								5,042	0	5,042	972	980	990	1,000	1,100	0
		기간:2018~2022년 대상: 청사 및 경매장 등						계	5,042	0	5,042	972	980	990	1,000	1,100	0
	시설물 유지관리			N	N	N	N	재량	5,042	0	5,042	972	980	990	1,000	1,100	0
								시도비	5,042	0	5,042	972	980	990	1,000	1,100	0



# 세부사업계획서

회계연도 : 2018년

회계구분 : 일반회계

분야 : 전체

부문 : 전체

(단위 : 백만원)

분야· 부문· 정책· 단위 · 세부사업	사 업 개 요	국가 계획	투자 성격	지 방 채	BTL	의무지출 비율	재원	총사업비	기투자	연 도 별 투 자 계 획					향 후	
										소 계	2018	2019	2020	2021		2022
임업· 산촌								25,081	0	25,081	5,387	4,910	4,916	4,926	4,941	0
산림휴양공간및 산림자원가꾸기								25,081	0	25,081	5,387	4,910	4,916	4,926	4,941	0
산림자원 보호육성								10,575	0	10,575	2,486	2,009	2,015	2,025	2,040	0
정책숲가꾸기	기간:2018~2022년(연중) 대상:조림 대상지 등 내용:덩굴제거, 가지치기 등	Y 산림 청	N	N	N	Y	계	6,495	0	6,495	1,286	1,289	1,295	1,305	1,320	0
							의무	6,495	0	6,495	1,286	1,289	1,295	1,305	1,320	0
							국고보조금	4,984	0	4,984	989	990	995	1,000	1,010	0
							시도비	1,511	0	1,511	297	299	300	305	310	0
목재산업시설 현대화	기간:2018.01~2022.12	Y 산림 청	N	N	N	Y	계	4,080	0	4,080	1,200	720	720	720	720	0
							의무	4,080	0	4,080	1,200	720	720	720	720	0
							국고보조금	3,400	0	3,400	1,000	600	600	600	600	0
							시도비	680	0	680	200	120	120	120	120	0
산촌개발및 휴양공간 조성								14,506	0	14,506	2,901	2,901	2,901	2,901	2,901	0
숲길 조성관리(자본) (지원)	기간:2018~2022년(연중) 대상:등산로 정비 내용:안전난간, 목재계단 등	Y 산림 청	N	N	N	Y	계	6,331	0	6,331	1,266	1,266	1,266	1,266	1,266	0
							의무	6,331	0	6,331	1,266	1,266	1,266	1,266	1,266	0
							지특보조금	4,870	0	4,870	974	974	974	974	974	0
							시도비	1,461	0	1,461	292	292	292	292	292	0
지자체 도시숲 조성	2018.01.01. ~ 2022.12.31 생활권 내 도시숲 명품 가로숲길 조성 등	Y 산림 청	N	N	N	Y	계	8,175	0	8,175	1,635	1,635	1,635	1,635	1,635	0
							의무	8,175	0	8,175	1,635	1,635	1,635	1,635	1,635	1,635

# 세부사업계획서

회계연도 : 2018년  
회계구분 : 일반회계  
분야 : 전체  
부문 : 전체

(단위 : 백만원)

분야· 부문· 정책· 단위 · 세부사업		사 업 개 요	국가 계획	투 자 성 격	지 방 채 원	BT 사업	의무지출 비율	재원	총사업비	기투자	연 도 별 투 자 계 획					향 후	
											소 계	2018	2019	2020	2021		2022
		2018.01.01 ~ 2022.12.31 생활권 내 도시숲 명품 가로숲길 조성 등	Y 산림 청	N	N	N	N	지특보조금 시도비	5,450 2,725	0	5,450	1,090	1,090	1,090	1,090	1,090	0
	지자체 도시숲 조성																
	해양수산· 어촌								66,407	0	66,407	11,732	13,624	13,654	13,684	13,714	0
	수산자원 관리								24,578	0	24,578	3,478	5,275	5,275	5,275	5,275	0
	수산자원 증식								24,578	0	24,578	3,478	5,275	5,275	5,275	5,275	0
	인공어초사업	기간:2018.1~2022.12 사업지역:서해5도, 덕적, 자월해역 규모:40ha 내용:인공적인어류,패류, 갑각류 산란·서식장 조성	Y 해양 수산 부	N	N	N	Y	계	9,469	0	9,469	969	2,125	2,125	2,125	2,125	0
의무								9,469	0	9,469	969	2,125	2,125	2,125	2,125	0	
지특보조금								7,575	0	7,575	775	1,700	1,700	1,700	1,700	0	
시도비								1,894	0	1,894	194	425	425	425	425	0	
	수산종자관리(지원)	기간:2018 ~ 2022 대상:관내해역 규모:700만미 내용:지역해역에 맞는 종묘방류						계	8,809	0	8,809	1,609	1,800	1,800	1,800	1,800	0
의무								8,809	0	8,809	1,609	1,800	1,800	1,800	1,800	0	
지특보조금								7,830	0	7,830	1,430	1,600	1,600	1,600	1,600	0	
시도비								979	0	979	179	200	200	200	200	0	
	수산종자관리(해삼 양식육성)	기간:2018 ~ 2022 대상:웅진군 규모:해삼 서식장 조성 1식 내용:서식단지 조성, 모니터링	Y 해양 수산 부	N	N			(민자 등)	979	0	979	179	200	200	200	200	0
계								6,300	0	6,300	900	1,350	1,350	1,350	1,350	0	
의무								6,300	0	6,300	900	1,350	1,350	1,350	1,350	0	
지특보조금								5,600	0	5,600	800	1,200	1,200	1,200	1,200	0	
								시도비	700	0	700	100	150	150	150	150	0

# 서부사업계획서

회계연도 : 2018년

회계구분 : 일반회계

문 : 야 : 전체

문 : 전체 다

(하) 김 푸 아

분야·부문·정책·단위 · 세부사업		사 업 개 요	국가 계획	투 자 성 지	지 방 채	BT	의무지출 비율	재원	총사업비	기투자	연 도 별 투 자 계 획					향 후				
											소 계	2018	2019	2020	2021		2022			
		기간:2018~2022 대상:울진군 규모:3개항 내용:선박안전시설,유니티원	Y 해양수산	N	N		N	N	Y	N	0	1,175	100	388	388	150	150	0		
어업경쟁력 강화									41,829	0	41,829	8,254	8,349	8,379	8,409	8,439	8,439	0		
어업 인프라 구축									31,166	0	31,166	6,161	6,206	6,236	6,266	6,296	6,296	0		
지자체 관리 (지방) 어항건설		기간:2018.1~2022.12 대상:울진군 규모:3개항 내용:방파제시설 등	Y 해양 수산 부	N	N	N	N	Y	N	계	22,550	0	22,550	4,450	4,480	4,510	4,540	4,570	0	
											의무	22,550	0	22,550	4,450	4,480	4,510	4,540	4,570	0
											지특보조금	18,000	0	18,000	3,560	3,580	3,600	3,620	3,640	0
어항 보수·보강			N	N	N	N	N	N	계	4,550	0	4,550	890	900	910	920	930	0		
										4,485	0	4,485	885	900	900	900	900	900	0	
										재량	4,485	0	4,485	885	900	900	900	900	0	
조 건 불 리 지 역 수 산 직불제(지원)		기간:2018.01~2022.12 대상:서구,강화,옹진 약 1,500가구 내용:차역 어촌지역 지원	Y 해양 수산 부	N	N	N	N	Y	N	계	4,131	0	4,131	826	826	826	826	826	0	
											의무	4,131	0	4,131	826	826	826	826	826	0
											국고보조금	3,672	0	3,672	734	734	734	734	734	0
어선 안전사고 예방									459	0	459	92	92	92	92	92	92	0		
									시도비	459	0	459	92	92	92	92	92	0		
									(민자 등)	459	0	459	92	92	92	92	92	0		
어선 안전사고 예방									10,663	0	10,663	2,093	2,143	2,143	2,143	2,143	2,143	0		
어업지도선 운영		기간:2018 ~ 2022 대상:어업지도선 규모:9척 내용:어업지도선운영		N	N	N	N	N	10,663	0	10,663	2,093	2,143	2,143	2,143	2,143	2,143	0		
									재량	10,663	0	10,663	2,093	2,143	2,143	2,143	2,143	2,143	0	
									10,663	0	10,663	2,093	2,143	2,143	2,143	2,143	2,143	0		

# 세부사업계획서

회계연도 : 2018년  
회계구분 : 일반회계  
분야 : 전체  
부문 : 전체

(단위 : 백만원)

분야· 부문· 정책· 단위 · 세부사업		사 업 개 요	국가 계획	특 수 지 성 지	지 방 채	BT	의무지출 비율	의무지출		재원	총사업비	기투자	연 도 별 투 자 계 획					향 후	
								보 조 금	이 자				소 계	2018	2019	2020	2021		2022
		기간:2018 ~ 2022 규모:5개사업 내용:어업지도선운영비		N	N		N	N	N	시도비	10,663	0	10,663	2,093	2,143	2,143	2,143	2,143	0
산업· 중소기업											237,381	45,139	192,242	41,886	40,052	36,097	36,755	37,452	0
무역및투자유치											12,310	0	12,310	2,444	2,450	2,457	2,459	2,500	0
MICE산업 국제경쟁력강화											12,310	0	12,310	2,444	2,450	2,457	2,459	2,500	0
MICE산업 육성지원											12,310	0	12,310	2,444	2,450	2,457	2,459	2,500	0
MICE산업 유치 및 개최 지원									계		12,310	0	12,310	2,444	2,450	2,457	2,459	2,500	0
			N	N	N	N		재량		12,310	0	12,310	2,444	2,450	2,457	2,459	2,500	2,500	0
									시도비		12,310	0	12,310	2,444	2,450	2,457	2,459	2,500	0
산업진흥· 고도화											97,160	15,503	81,657	18,225	19,212	14,673	14,743	14,803	0
중소기업 성장기반 확충											74,399	0	74,399	15,566	14,613	14,673	14,743	14,803	0
중소기업 육성시책 추진											62,516	0	62,516	13,303	12,303	12,303	12,303	12,303	0
중소기업 경영영안정 자금 지원		2018.1.1~2022.12.31 관내 중소기업 중소기업 2400개 업체 금융기관의 협약자금 대출에 따른 이차차액 지원							계		62,516	0	62,516	13,303	12,303	12,303	12,303	12,303	0
			N	N	N	N		재량		62,516	0	62,516	13,303	12,303	12,303	12,303	12,303	12,303	0
중소기업 해외마케팅 지원											11,883	0	11,883	2,263	2,310	2,370	2,440	2,500	0
지역산업마케팅 지원		기간:2018 ~ 2022 대상:중소수출기업 (제조업체) 규모:5개사업 내용:마케팅 지원사업	Y						계		7,510	0	7,510	1,430	1,460	1,500	1,540	1,580	0
			N	N	N	Y		의무		7,510	0	7,510	1,430	1,460	1,500	1,540	1,540	1,580	0
									지 특보조금		3,755	0	3,755	715	730	750	770	790	0

# 세부사업계획서

회계연도 : 2018년  
회계구분 : 일반회계  
분야 : 전체  
부문 : 전체

(단위 : 백만원)

분야·부문·정책·단위 · 세부사업		사 업 개 요	국가 계획	투 자 성 격	지 방 채	BT	의무지출 비율	의무지출 비율	재원	총사업비	기투자	연 도 별 투 자 계 획					향 후				
												소 계	2018	2019	2020	2021		2022			
	지역산업마케팅 지원	기간:2018 ~ 2022 내용:중소수출기업(제조업)의 내需·외需마케팅 지원사업	Y 산업통상 자원부	N	N		N	Y	N	시도비	3,755	0	3,755	715	730	750	770	790	0		
	수출인프라확충 및 해외마케팅지원	기간:2018 ~ 2022 중소수출기업(제조업제) 6개사업 수출마케팅 및 인프라확 충사업		N	N	N	N	N	계	4,373	0	4,373	833	850	870	900	920	0			
									재량	4,373	0	4,373	833	850	870	900	920	0			
									시도비	4,373	0	4,373	833	850	870	900	920	0			
산업직접기반역량강화										22,761	15,503	7,258	2,659	4,599	0	0	0	0			
강화 일반산업단지 조성 사업										10,479	7,506	2,973	0	2,973	0	0	0	0			
	강화일반산업단지 공공폐수처리시설 설치	기간:2013.01~2020.12 환경 부	Y	Y	N	N	Y	N	계	10,479	7,506	2,973	0	2,973	0	0	0	0	0		
									의무	10,479	7,506	2,973	0	2,973	0	0	0	0	0	0	
									국고보조금	6,705	4,624	2,081	0	2,081	0	0	0	0	0	0	
									시도비 (민자 등)	3,774	2,882	892	0	892	0	0	0	0	0	0	
경단 일반산업단지 조성 사업										6,956	5,237	1,719	1,719	0	0	0	0	0			
	공공폐수처리시설 설치지원(경단 공공 폐수 처리시설 1-2 단계 증설공사)	기간:2015.01~2018.12 규모:6,000㎡/일 내용:수질오염물질의 적정 처리	Y 환경 부	N	N	N	Y	N	계	6,956	5,237	1,719	1,719	0	0	0	0	0	0		
									의무	6,956	5,237	1,719	1,719	0	0	0	0	0	0	0	0
									국고보조금	6,956	5,237	1,719	1,719	0	0	0	0	0	0	0	0
									(민자 등)	25,954	23,224	2,730	2,730	0	0	0	0	0	0	0	0
서운 일반산업단지 조성 사업										5,326	2,760	2,566	940	1,626	0	0	0	0			
공공폐수처리시설 설치 지원(서운일반산업단지 공공폐수처리시설 설치)		기간:2015.01~2019.5 규모:1,000㎡/일 내용:수질오염물질의 적정 처리	Y 환경 부	N	N		N	Y	N	계	5,326	2,760	2,566	940	1,626	0	0	0	0		

# 세부사업계획서

회계연도 : 2018년  
 회계구분 : 일반회계  
 분 야 : 전체  
 부 문 : 전체

(단위 : 백만원)

분야· 부문· 정책· 단위 · 세부사업		사 업 개 요	국가 계획	투 자 성 지	지 방 채	BT	의무지출 비율	의무지출 비율	재원	총사업비	기투자	연 도 별 투 자 계 획					향 후					
												소 계	2018	2019	2020	2021		2022				
			Y	N	N				의무	5,326	2,760	2,566	940	1,626	0	0	0	0				
			환경 부	N	N	N	Y	N	국고보조금	5,326	2,760	2,566	940	1,626	0	0	0	0				
									(민자 등)	8,711	7,222	1,489	1,431	58	0	0	0	0	0	0	0	0
										12,004	0	12,004	2,540	2,348	2,360	2,372	2,384	0				
										12,004	0	12,004	2,540	2,348	2,360	2,372	2,384	0				
										6,700	0	6,700	1,316	1,328	1,340	1,352	1,364	0				
			Y	N	N				계	6,700	0	6,700	1,316	1,328	1,340	1,352	1,364	0				
			산업 통상 자원 부	N	N	N	Y	N	의무	6,700	0	6,700	1,316	1,328	1,340	1,352	1,364	0				
									국고보조금	4,900	0	4,900	960	970	980	990	1,000	0	0	0	0	0
									시도비	1,800	0	1,800	356	358	360	362	364	0	0	0	0	0
										5,304	0	5,304	1,224	1,020	1,020	1,020	1,020	0				
									계	5,304	0	5,304	1,224	1,020	1,020	1,020	1,020	0				
			LPG 집단공급 사업 농어촌	N	N	N	Y	N	의무	5,304	0	5,304	1,224	1,020	1,020	1,020	1,020	0				
									시도비	5,304	0	5,304	1,224	1,020	1,020	1,020	1,020	0	0	0	0	0
									(민자 등)	12,376	0	12,376	2,856	2,380	2,380	2,380	2,380	2,380	2,380	2,380	2,380	2,380
										115,907	29,636	86,271	18,677	16,042	16,607	17,181	17,765	0				
										53,281	0	53,281	10,036	10,337	10,647	10,966	11,295	0				
										53,281	0	53,281	10,036	10,337	10,647	10,966	11,295	0				

# 세부사업계획서

회계연도 : 2018년  
 회계구분 : 일반회계  
 분야 : 전체  
 부문 : 전체

(단위 : 백만원)

분야·부문·정책·단위 · 세부사업	사 업 개 요	국가 계획	특 정 사 업	지 역 사 업	BT 발 행	의무지출 비율	재원	총사업비	기투자	연 도 별 투 자 계 획					향 후	
										소 계	2018	2019	2020	2021		2022
	기간:2018.1.1. ~2022.12.31 내용:지역경제활성화 및 인정지원						계	53,281	0	53,281	10,036	10,337	10,647	10,966	11,295	0
							재량	53,281	0	53,281	10,036	10,337	10,647	10,966	11,295	0
							시도비	53,281	0	53,281	10,036	10,337	10,647	10,966	11,295	0
창조경제 인천임무의 기획								5,500	0	5,500	1,000	1,050	1,100	1,150	1,200	0
창조경제 인천구현								5,500	0	5,500	1,000	1,050	1,100	1,150	1,200	0
창조경제 혁신센터 구축운영	기간:2018.01~2022.12 예비창업자, 지역 특화전략산업기업육성 우수인재의 아이디어 사업화를 통한 창업활 성화	Y					계	5,500	0	5,500	1,000	1,050	1,100	1,150	1,200	0
		중소 벤처 기업	N	N	N	N	재량	5,500	0	5,500	1,000	1,050	1,100	1,150	1,200	0
		부					시도비	5,500	0	5,500	1,000	1,050	1,100	1,150	1,200	0
신성장산업육성								11,597	0	11,597	2,197	2,200	2,300	2,400	2,500	0
신성장산업육성지원								11,597	0	11,597	2,197	2,200	2,300	2,400	2,500	0
글로벌스타트업캠프 퍼스 운영	기간:2017.01~2022.12.31 인천글로벌캠퍼스에 청년 창업 공간 조성 글로벌 청년창업 지원을 위한 각종 프로그램 운영 청년창업기업 해외 진출 활성화 지원						계	11,597	0	11,597	2,197	2,200	2,300	2,400	2,500	0
							재량	11,597	0	11,597	2,197	2,200	2,300	2,400	2,500	0
							시도비	11,597	0	11,597	2,197	2,200	2,300	2,400	2,500	0
정보산업 육성								39,529	29,636	9,894	4,444	1,355	1,360	1,365	1,370	0
정보산업 육성								39,529	29,636	9,894	4,444	1,355	1,360	1,365	1,370	0
지역SW산업 진흥지원	기간:2007.1.1 - 계속 대상:지역SW/IT 중소기업 규모:인천 관내 IT융합 기업 성장 지원 내용:국내외마케팅지원 및 제품상용화 지원 등 중소 기업 지원	Y					계	14,766	12,502	2,264	285	495	495	495	495	0
		과학기술 정보통신 부	N	N	N	N	의무	14,766	12,502	2,264	285	495	495	495	495	0
							지특보조금	7,150	6,260	890	178	178	178	178	178	0

# 세부사업계획서

회계연도 : 2018년  
회계구분 : 일반회계  
분야 : 전체  
부문 : 전체

(단위 : 백만원)

분야·부문·정책·단위 · 세부사업		사업개요	국가 계획	투자 성격	지방 채	BT	의무지출 비율	재원	총사업비	기투자	연도별 투자계획					향후		
											소계	2018	2019	2020	2021		2022	
	지역SW산업 진흥지원	기간:2018.08~2022.12 대상:지역SW/IT 중소기업 규모:글로벌창업50개사, 신기술80100개사육성 SW융합형 글로벌 클러스 터 조성	Y	N	N	N	N	Y	N	시도비	7,616	6,242	1,374	107	317	317	317	0
	지역 SW융합클러스터 구축		Y					계		15,600	12,300	3,300	3,300	0	0	0	0	0
				N	N	N	N	재량		15,600	12,300	3,300	3,300	0	0	0	0	0
								시도비		15,600	12,300	3,300	3,300	0	0	0	0	0
	방송통신융합사업	기간:2017.01~2022.12 인천N방송, 인천MCN센 터, 인천시청자미디어 센터 운영지원		N	N	N	N	Y	N	국고보조금	1,500	1,500	0	0	0	0	0	0
								시도비		7,664	3,334	4,330	860	860	865	870	875	0
								(민자 등)		2,200	2,200	0	0	0	0	0	0	0
										6,000	0	6,000	1,000	1,000	1,200	1,300	1,400	0
	뷰티도시 조성									6,000	0	6,000	1,000	1,000	1,200	1,300	1,400	0
	뷰티도시 조성							계		6,000	0	6,000	1,000	1,000	1,200	1,300	1,400	0
	뷰티도시 조성	2018.1.1. ~ 12.31. 뷰티관련 기업 및 서 비스업체 화장품 제조사 211개사 뷰티도시조성		N	N	N	N	재량		6,000	0	6,000	1,000	1,000	1,200	1,300	1,400	0
								시도비		6,000	0	6,000	1,000	1,000	1,200	1,300	1,400	0
	수송및교통									5,049,353	333,294	3,711,320	493,102	575,490	662,632	855,441	1,124,655	1,004,730
	도로									2,805,529	265,076	1,540,434	90,749	143,031	215,841	416,335	674,477	1,000,010
	도로망 확충									2,419,080	264,076	1,188,996	35,576	85,377	153,119	329,404	585,520	966,008
	국가지원 지방도 건설									190,193	15,309	174,884	13,190	14,721	29,200	63,578	54,195	0



# 세부사업계획서

회계연도 : 2018년

회계구분 : 일반회계

분야 : 전체

부문 : 전체

(단위 : 백만원)

분야· 부문· 정책· 단위 · 세부사업	사 업 개 요	국가 계획	투자 대상 지역	지 영 향 사 유	BT 영향	의무지출 비율	재원	총사업비	기투자	연 도 별 투 자 계 획					향 후						
										소 계	2018	2019	2020	2021		2022					
국 지도84호선 (길상~ 선원) 도로개설공사	기간:2013.01~2021.12 대상:국지도84호선 규모:L=9.35km, B=20m(2->4차로) 내용:도로개설 및 확장	Y	국토 교통 부	Y	N	N	Y	N	N	계	85,448	14,959	70,489	13,190	13,521	12,200	31,578	0	0		
										의무	85,448	14,959	70,489	13,190	13,521	12,200	31,578	0	0		
										지특보조금	38,249	5,400	32,849	5,000	8,500	5,500	13,849	0	0		
										시도비	47,199	9,559	37,640	8,190	5,021	6,700	17,729	0	0		
도 계-마 전 ( 국 지도98 호선 )	기간:2017.01~2022.12 대상:국지도98호선 규모:L=2.3km, B=20~27m 내용:도로개설	Y	국토 교통 부	N	N	N	Y	N	N	계	104,745	350	104,395	0	1,200	17,000	32,000	54,195	0		
										의무	104,745	350	104,395	0	1,200	17,000	32,000	54,195	0	0	
										지특보조금	37,468	0	37,468	0	200	2,000	10,000	25,268	0	0	
										시도비	67,277	350	66,927	0	1,000	15,000	22,000	28,927	0	0	
강화 해안순환도로 건설 (광역시도64)	기간:2011.01~2022.12. 대상:광역시도64호선(황 청리~인화리) 규모:L=1.9km, 2차로 내용:도로개설	Y	행정 자치 부	Y	N	N	Y	N	N	계	49,480	1,451	48,029	1,500	8,700	7,829	10,000	20,000	0		
										의무	49,480	1,451	48,029	1,500	8,700	7,829	10,000	20,000	0	0	
										시도비	49,480	1,451	48,029	1,500	8,700	7,829	10,000	20,000	0	0	
										계	80,000	0	55,000	0	0	0	25,000	30,000	25,000	0	
황청~인화간 도로개설 (4-2공구)	기간:2017.01~2025.12 대상:광역시도64호선 (황청리~황후리) 규모:L=6.5km, 2차로 내용:도로개설	Y	N	N	N	N	N	N	N	재량	80,000	0	55,000	0	0	0	25,000	30,000	25,000	0	
										시도비	80,000	0	55,000	0	0	0	25,000	30,000	25,000	0	
										계	42,600	25,430	17,170	6,750	10,420	0	0	0	0	0	0
										의무	42,600	25,430	17,170	6,750	10,420	0	0	0	0	0	0
강화북단 대산~당산간 도로개설(점경권역)	기간:2012.1~2019.12 대 상 : 광역시도64호선 (대산리~당산리) 규모:5.5km, B=12.5m 내용:광역시도64호 개설	Y	행정 자치 부	Y	N	N	Y	N	N	계	29,820	17,801	12,019	4,725	7,294	0	0	0	0	0	
										의무	29,820	17,801	12,019	4,725	7,294	0	0	0	0	0	0
										지특보조금											

# 세부사업계획서

회계연도 : 2018년  
회계구분 : 일반회계  
분야 : 전체  
부문 : 전체

(단위 : 백만원)

분야·부문·정책·단위 · 세부사업	사 업 개 요	국가 계획	특 정 사 유	지 방 채	BT	의무지출 비율	재원	총사업비	기투자	연 도 별 투 자 계 획					향 후				
										소 계	2018	2019	2020	2021		2022			
강원북단 대산~당산간 도로개설 (점경권역)	기간:2012.1~2019.12 비율:총사업비50%이하(예산과-8선리) 내용:점경권역 도로개설	Y	Y	N	N	N	시도비	12,780	7,629	5,151	2,025	3,126	0	0	0	0			
							계	156,700	128,611	28,089	0	5,000	10,000	13,089	0	0	0	0	
							재량	156,700	128,611	28,089	0	5,000	10,000	13,089	0	0	0	0	
							시도비	86,208	58,119	28,089	0	5,000	10,000	13,089	0	0	0	0	
신흥동 삼익아파트~ 동국제강간 도로개설	기간:1998.1~2021.12 위치:신흥동~송현동 규모:L=2.51km, B=50~70m 내용:신설및확장	Y	Y	N	N	N	지방채	70,492	70,492	0	0	0	0	0	0	0			
							계	19,400	100	1,500	0	0	0	500	1,000	17,800	0	0	
							재량	19,400	100	1,500	0	0	0	500	1,000	17,800	0	0	
							시도비	19,400	100	1,500	0	0	0	500	1,000	17,800	0	0	
광로3-2(송현동 누리아 파트앞 도로확장 외 1)	기간:2019~2021 대상:대2-54호선 규모:400m, B=20~30m 내용:도로확장	Y	N	N	N	N	계	6,440	0	6,440	0	533	92	5,815	0	0			
							재량	6,440	0	6,440	0	533	92	5,815	0	0	0		
							시도비	6,440	0	6,440	0	533	92	5,815	0	0	0		
							계	19,200	500	18,700	0	505	6,000	6,000	6,195	0	0		
							재량	19,200	500	18,700	0	505	6,000	6,000	6,195	0	0		
소암마을~대건고교간 도로개설	기간:시행 시기 미정 대상:대2-10호선 규모:L=1.6km, B=30m 내용:도로개설	Y	N	N	N	N	시도비	19,200	500	18,700	0	505	6,000	6,000	6,195	0	0		
							계	41,886	6,024	35,862	0	1,900	5,933	3,534	24,495	0	0		
							재량	41,886	6,024	35,862	0	1,900	5,933	3,534	24,495	0	0		
							시도비	41,886	6,024	35,862	0	1,900	5,933	3,534	24,495	0	0		
서부간선수로 도로 개설	기간:2010~2022 대상:대2-51호선 규모:L=0.95km, B=8~15m 내용:도로 정비	Y	N	N	N	N	시도비	41,886	6,024	35,862	0	1,900	5,933	3,534	24,495	0	0		
							계	41,886	6,024	35,862	0	1,900	5,933	3,534	24,495	0	0		
							재량	41,886	6,024	35,862	0	1,900	5,933	3,534	24,495	0	0		
							시도비	41,886	6,024	35,862	0	1,900	5,933	3,534	24,495	0	0		

# 세부사업계획서

회계연도 : 2018년  
 회계구분 : 일반회계  
 분 야 : 전체  
 부 문 : 전체

(단위 : 백만원)

분야·부문·정책·단위 · 세부사업	사 업 개 요	국가 계획	투자 확정 비율	지 방 재 원	BT L	의무지출 비율	의무지출 비율	재원	총사업비	기투자	연 도 별 투 자 계 획					향 후		
											소 계	2018	2019	2020	2021		2022	
대한항공유류고~봉수 대 길 간 도로개설	기간:2010.1~2022.12 대상:대1~24호선 규모:L=890m, B=35m 내용:도로개설		Y	N		N	N	계	31,600	2,300	29,300	0	0	1,300	8,000	20,000	0	
								재량	31,600	2,300	29,300	0	0	1,300	8,000	20,000	0	
								시도비	31,600	2,300	29,300	0	0	1,300	8,000	20,000	0	
옥골사거리 지하차도 건설	기간:2014~2022 위치:옥골사거리 규모:L=267m, B=20m 내용:지하차도 건설	Y	N		N	N	N	계	20,600	0	20,600	0	700	5,000	6,000	8,900	0	
								재량	20,600	0	20,600	0	700	5,000	6,000	8,900	0	
								시도비	20,600	0	20,600	0	700	5,000	6,000	8,900	0	
영종~강화간 도로건설	기간:2012.~2024. 위치:영종도~신도~강 화도 규모:14.6km, B=20m 내용:해상 교량	Y	N		N	N	N	계	429	429	0	0	0	0	0	0	0	
								재량	429	429	0	0	0	0	0	0	0	0
								시도비	429	429	0	0	0	0	0	0	0	0
도시철도2호선 204공구 일원 서쪽으로 확장	기간:2013.1~2020.12. 위치:도철204공구일원 규모:L=1.28km 내용:1개 차로 확장	Y	N		N	N	N	(민자 등)	639,400	0	169,400	0	0	0	39,400	130,000	470,000	
								계	15,200	5,000	10,200	0	0	10,200	0	0	0	
								재량	15,200	5,000	10,200	0	0	10,200	0	0	0	
매소홀로 (구월보금자 리) 도로개설	기간:2012.01~2019.12 대상:대2~7호선 규모:L=1,020m, B=32.5m 내용:도로개설	Y	N		N	N	N	계	12,000	4,000	8,000	4,176	3,824	0	0	0	0	
								재량	12,000	4,000	8,000	4,176	3,824	0	0	0	0	
								시도비	12,000	4,000	8,000	4,176	3,824	0	0	0	0	
소래로 및 소래대교 확장	기간:2014.01~2020.12 규모:L=1,370m, B=30 → 40m	Y	N		N	N	N	(민자 등)	12,000	12,000	0	0	0	0	0	0	0	
								계	25,500	8,552	16,948	1,800	5,148	10,000	0	0	0	

# 세부사업계획서

회계연도 : 2018년  
 회계구분 : 일반회계  
 분야 : 전체  
 부문 : 전체

(단위 : 백만원)

분야·부문·정책·단위 · 세부사업	사 업 개 요	국가 계획	투 자 성 향	지 방 채 원	BT	의무지출 비율	재원	총사업비	기투자	연 도 별 투 자 계 획					향 후	
										소 계	2018	2019	2020	2021		2022
소래로 및 소래대교 확장	기간:2014.01~2020.12 규모:L=1,370m, B=30 → 40m		Y	N	N	N	재량 시도비	25,500	8,552	16,948	1,800	5,148	10,000	0	0	0
	기간:2018. ~ 2022 대상:군·구 규모:군도 및 종로이하 내용:보조금 정책 또는 50%						계	25,000	0	25,000	5,000	5,000	5,000	5,000	5,000	0
군·구 도로개설지원	대상:군·구 규모:군도 및 종로이하 내용:보조금 정책 또는 50%		N	N	N	N	재량 시도비	25,000	0	25,000	5,000	5,000	5,000	5,000	5,000	0
							계	25,000	0	25,000	5,000	5,000	5,000	5,000	5,000	0
광로1-1(서해로 도로 확장)	기간:2019.01~2025.12 대상:광로1-1호선 규모:L=950m, B=50m 내용:도로개설		Y	N	N	N	재량 시도비	30,451	0	12,801	0	2,521	435	1,845	8,000	17,650
							계	30,451	0	12,801	0	2,521	435	1,845	8,000	17,650
광로2-4(경서동-왕길 동간 도로개설)	기간:2020.01~2025.12 대상:광로2-4호선 규모:L=4,130m, B=50m 내용:도로개설						재량 시도비	411,860	0	135,401	0	0	5,890	44,959	84,552	276,459
							계	411,860	0	135,401	0	0	5,890	44,959	84,552	276,459
광로3-9(계양IC-부천 시계간 도로확장)	기간:2020.01~2025.12 대상:광로3-9호선 규모:L=770m, B=20->40m 내용:도로개설		Y	N	N	N	재량 시도비	5,367	0	1,674	0	784	467	81	342	3,693
							계	5,367	0	1,674	0	784	467	81	342	3,693
광로3-24(금곡동-대 곡동간 도로개설)	기간:2017.01~2023.12 대상:광로3-24 규모:L=4,600m, B=40m 내용:도로개설		Y	N	N	N	재량 시도비	233,827	200	66,843	0	0	10,544	22,141	34,158	166,784
							계	233,827	200	66,843	0	0	10,544	22,141	34,158	166,784
광로3-27(대곡동~검단 신도시간 도로개설)	기간:2019.01~2023.12 대상:광로3-27호선 규모:L=2,200m, B=40m 내용:도로개설		Y	N	N	N	재량 시도비	233,827	200	66,843	0	0	10,544	22,141	34,158	166,784
							계	14,703	0	4,362	0	2,044	1,217	210	891	10,341

# 세부사업계획서

회계연도 : 2018년  
 회계구분 : 일반회계  
 분 야 : 전체  
 부 문 : 전체

(단위 : 백만원)

분야·부문·정책·단위 · 세부사업	사 업 개 요	국가 계획	특 차 성 사	지 방 채 원	BT L	의무지출			재원	총사업비	기투자	연 도 별 투 자 계 획					향 후	
						평 균	모 조	이 자				소 계	2018	2019	2020	2021		2022
광로3-27(대곡동~경단 신도시간 도로개설)	기간:2019.01~2023.12 대상:광로3-27호선 규모:L=2,292m, B=40m 내용:도로개설		Y	N	N	N	N	N	재량	14,703	0	4,362	0	2,044	1,217	210	891	10,341
									시도비	14,703	0	4,362	0	2,044	1,217	210	891	10,341
대로1-3(축항로-대 1-10호간 도로개설)	기간:2020.01~2025.12 대상:대로1-3호선 규모:L=700m, B=35m 내용:도로개설	Y	N	N	N	N	N	N	계	40,802	0	12,556	0	0	583	2,473	9,500	28,246
									재량	40,802	0	12,556	0	0	583	2,473	9,500	28,246
대로1-5(내항5부두 일원 도로개설)	기간:2020.01~2025.12 대상:대로1-5호선 규모:L=400m, B=35m 외 1 내용:도로개설	Y	N	N	N	N	N	N	계	11,554	0	3,565	0	0	165	700	2,700	7,989
									재량	11,554	0	3,565	0	0	165	700	2,700	7,989
대로1-7(북항 대1-7호선 도로개설)	기간:2020.01~2025.12 대상:대1-7호선 규모:L=580m, B=35m 내용:도로개설	Y	N	N	N	N	N	N	시도비	11,554	0	3,565	0	0	165	700	2,700	7,989
									계	38,607	0	11,792	0	0	552	2,340	8,900	26,815
대로1-10(남항 대1-10 호선 도로개설)	기간:2020.01~2025.12 대상:대로1-10호선 규모:L=1,200m, B=35m 내용:도로개설	Y	N	N	N	N	N	N	재량	38,607	0	11,792	0	0	552	2,340	8,900	26,815
									시도비	38,607	0	11,792	0	0	552	2,340	8,900	26,815
대로1-14(북항 대1-14 호선 도로개설)	기간:2020.01~2025.12 대상:대로1-14호선 규모:L=400m, B=35m 내용:도로개설	Y	N	N	N	N	N	N	계	34,852	0	10,670	0	0	498	2,112	8,060	24,182
									재량	34,852	0	10,670	0	0	498	2,112	8,060	24,182
대로1-30(남항 대1-30 호선 도로개설)	기간:2020.01~2025.12 대상:대로1-30호선 규모:L=500m, B=35m 내용:도로개설	Y	N	N	N	N	N	N	시도비	34,852	0	10,670	0	0	498	2,112	8,060	24,182
									계	6,960	0	6,960	0	0	100	422	6,438	0
		Y	N	N	N	N	N	N	재량	6,960	0	6,960	0	0	100	422	6,438	0
									시도비	6,960	0	6,960	0	0	100	422	6,438	0
		Y	N	N	N	N	N	N	계	7,296	0	2,546	0	0	104	442	2,000	4,750

# 세부사업계획서

회계연도 : 2018년  
 회계구분 : 일반회계  
 분야 : 전체  
 부문 : 전체

(단위 : 백만원)

분야· 부문· 정책· 단위 · 세부사업	사 업 개 요	국가 계획	투자 성격	지방 채	지 방 채	BT 영 영	의무지출 비율	출 발 지 출 비 율	총사업비	기투자	연 도 별 투 자 계 획					향 후		
											소 계	2018	2019	2020	2021		2022	
대로1-30(남향 대1-30 호선 도로개설)	기간:2020.01~2025.12 대상:대로1-30호선 규모:L=350m, B=35m 내용:도로개설	Y	N	N	N	N	N	N	재량	7,296	0	2,546	0	0	104	442	2,000	4,750
									시도비	7,296	0	2,546	0	0	104	442	2,000	4,750
대로1-64(강화군 운수리) 수리)	기간:2020.01~2025.12 대상:대로1-64호선(운수리) 규모:L=2,386m, B=20~>35m 내용:도로확장	Y	N	N	N	N	N	N	계	38,408	0	38,408	0	0	3,745	4,060	30,603	0
									재량	38,408	0	38,408	0	0	3,745	4,060	30,603	0
대로2-22(남향 추항대로 21번길 도로확장)	기간:2020.01~2025.12 대상:대로2-22호선 규모:L=440m, B=15~>30m 내용:도로확장	Y	N	N	N	N	N	N	계	4,381	0	1,341	0	0	63	265	1,013	3,040
									재량	4,381	0	1,341	0	0	63	265	1,013	3,040
대로2-35(동암역-영우 물시거리간 도로확장)	기간:2020.01~2025.12 대상:대로2-35호선 규모:L=990m, B=30~>40m 내용:도로확장	Y	N	N	N	N	N	N	시도비	4,381	0	1,341	0	0	63	265	1,013	3,040
									계	12,079	0	3,705	0	0	173	732	2,800	8,374
대로2-42(비류대로~ 앵고개로간 도로개설)	기간:2019~2023 대상:대2-42호선 규모:L=250m, B=30m 내용:도로개설	Y	N	N	N	N	N	N	재량	12,079	0	3,705	0	0	173	732	2,800	8,374
									시도비	12,079	0	3,705	0	0	173	732	2,800	8,374
대로2-53(송원동 유수지 -화수부두간 도로개설)	기간:2020.01~2025.12 대상:대로2-53호선 규모:L=1,040m, B=30m 내용:도로개설	Y	N	N	N	N	N	N	계	41,891	0	21,607	0	3,469	599	7,539	10,000	20,284
									재량	41,891	0	21,607	0	3,469	599	7,539	10,000	20,284
대로2-56(한국항만연수원 일원 도로개설)	기간:2020.01~2025.12 대상:대로2-56호선 규모:L=200m, B=30m 내용:도로개설	Y	N	N	N	N	N	N	시도비	41,891	0	21,607	0	3,469	599	7,539	10,000	20,284
									계	17,953	0	11,545	0	0	257	5,288	6,000	6,408
대로2-56(한국항만연수원 일원 도로개설)	기간:2020.01~2025.12 대상:대로2-56호선 규모:L=200m, B=30m 내용:도로개설	Y	N	N	N	N	N	N	재량	17,953	0	11,545	0	0	257	5,288	6,000	6,408
									시도비	17,953	0	11,545	0	0	257	5,288	6,000	6,408
대로2-56(한국항만연수원 일원 도로개설)	기간:2020.01~2025.12 대상:대로2-56호선 규모:L=200m, B=30m 내용:도로개설	Y	N	N	N	N	N	N	계	11,666	0	3,574	0	0	167	707	2,700	8,092
									향 후	8,092								

# 세부사업계획서

회계연도 : 2018년  
 회계구분 : 일반회계  
 분야 : 전체  
 부문 : 전체

(단위 : 백만원)

분야· 부문· 정책· 단위 · 세부사업	사 업 개 요	국가 계획	투자 대상	지방 채	지 방 채	BT 영향	의무지출		재원	총사업비	기투자	연 도 별 투 자 계 획					향 후	
							법 정	이 자				소 계	2018	2019	2020	2021		2022
대로2-56(한국항만연 수원 일원 도로개설)	기간:2020.01~2025. 12 대상:대로2-56호선 규모:L=260m, B=30m 내용:도로개설	Y	Y	N	N	N	N	N	재량	11,666	0	3,574	0	0	167	707	2,700	8,092
									시도비	11,666	0	3,574	0	0	167	707	2,700	8,092
대로2-59( 봉수대로 도로 확장)	기간:2007. 1~2022. 12 위치:금곡동 203 일원 규모:L=850m, B=18→30m 내용:도로확장	Y	Y	N	N	N	N	N	계	9,992	56	9,936	0	827	143	606	8,360	0
									재량	9,992	56	9,936	0	827	143	606	8,360	0
대로2-61( 드림로-안동 포미들간 도로개설 외1)	기간:2020.01~2025. 12 대상:대로2-61호선 규모:L=1,122m, B=30m /L=7,945m, B=18→30m 내용:도로개설 및 확장	Y	Y	N	N	N	N	N	계	67,356	0	30,622	0	0	0	15,000	15,622	36,734
									재량	67,356	0	30,622	0	0	0	15,000	15,622	36,734
대로3-1(강화군 온수우 회도로-강남고교간)	기간:2020.01~2022. 12 대상:대로3-1(온수리) 규 모 : L = 1 , 5 6 3 m , B=15→25m 내용:도로개설	Y	Y	N	N	N	N	N	시도비	67,356	0	30,622	0	0	0	15,000	15,622	36,734
									계	8,276	0	8,276	0	0	807	875	6,594	0
대로 3-61(봉수대로~대 3-59호선간 도로개설)	기간:2020.01~2025. 12 대상:대로3-61호선 규모:L=1,850m, B=28m 내용:도로개설	Y	Y	N	N	N	N	N	재량	8,276	0	8,276	0	0	807	875	6,594	0
									시도비	8,276	0	8,276	0	0	807	875	6,594	0
대로3-64( 광3-23호 -건단산업단지간)	기간:2020.01~2022. 12 규모:L=220m, B=25m 내용:도로개설	N	N	N	N	N	N	N	계	36,456	0	20,749	0	0	521	2,209	18,019	15,707
									재량	36,456	0	20,749	0	0	521	2,209	18,019	15,707
대로3-64( 광3-23호 -건단산업단지간)	기간:2020.01~2022. 12 규모:L=220m, B=25m 내용:도로개설	N	N	N	N	N	N	N	시도비	36,456	0	20,749	0	0	521	2,209	18,019	15,707
									계	7,178	0	7,178	0	0	700	759	5,719	0
대로3-64( 광3-23호 -건단산업단지간)	기간:2020.01~2022. 12 규모:L=220m, B=25m 내용:도로개설	N	N	N	N	N	N	N	재량	7,178	0	7,178	0	0	700	759	5,719	0
									시도비	7,178	0	7,178	0	0	700	759	5,719	0
종로 1-39( 호성 구역)	기간:2020.01~2023. 12 규모:L=480m, B=20m	Y	Y	N	N	N	N	N	계	14,586	0	14,586	0	0	0	4,586	10,000	0

# 세부사업계획서

회계연도 : 2018년  
 회계구분 : 일반회계  
 분야 : 전체  
 부문 : 전체

(단위 : 백만원)

분야·부문·정책·단위 · 세부사업	사 업 개 요	국가 계획	투자 성격	지 영 채	BT 채	의무지출 비율	재원	총사업비	기투자	연 도 별 투 자 계 획					향 후	
										소 계	2018	2019	2020	2021		2022
중로1-39(효성구역)	기간:2020.01~2023.12 규모:L=480m, B=20m		Y	N	N	N	재량	14,586	0	14,586	0	0	0	4,586	10,000	0
							시도비	14,586	0	14,586	0	0	0	4,586	10,000	0
							계	23,320	200	23,120	1,960	12,810	8,350	0	0	0
							재량	23,320	200	23,120	1,960	12,810	8,350	0	0	0
인천 서구 거점도- 약암리간 도로개설	기간:2017.01~2020.12 규 모 : L = 7 , 9 4 7 m , B=10~20m		Y	N	N	N	지특보조금	20,740	0	20,740	1,440	12,000	7,300	0	0	0
							시도비	2,580	200	2,380	520	810	1,050	0	0	0
							(민자 등)	10,000	0	10,000	520	4,250	5,230	0	0	0
							계	6,353	0	1,976	0	0	91	385	1,500	4,377
대로2-17(월미로 도로확장)	기간:2020.01~2025.12 대상:대로2-17호선 규 모 : L = 1 , 0 1 5 m , B=20~30m 내용:도로확장		Y	N	N	N	재량	6,353	0	1,976	0	0	91	385	1,500	4,377
							시도비	6,353	0	1,976	0	0	91	385	1,500	4,377
							계	9,833	0	1,737	0	0	141	596	1,000	8,096
							재량	9,833	0	1,737	0	0	141	596	1,000	8,096
대로2-60(3보금단~ 장고개간 도로개설)	기간:2020.01~2025.12		Y	N	N	N	시도비	9,833	0	1,737	0	0	141	596	1,000	8,096
							계	38,400	0	38,400	200	3,000	7,000	10,000	18,200	0
							재량	38,400	0	38,400	200	3,000	7,000	10,000	18,200	0
							시도비	38,400	0	38,400	200	3,000	7,000	10,000	18,200	0
능안삼거리~인천여상 간 도로개설	기간:2018.01~2022.12 대상:광로3-2호선 규모:L=1.18km, B=40m 내용:도로개설		Y	N	N	N	계	24,201	0	3,813	0	0	346	1,467	2,000	20,388
							재량	24,201	0	3,813	0	0	346	1,467	2,000	20,388



# 세부사업계획서

회계연도 : 2018년  
 회계구분 : 일반회계  
 분야 : 전체  
 부문 : 전체

(단위 : 백만원)

분야· 부문· 정책· 단위 · 세부사업		사 업 개 요	국가 계획	투자 성격	지 영 채	BT	의무지출 비율	재원	총사업비	기투자	연 도 별 투 자 계 획					향 후		
											소 계	2018	2019	2020	2021		2022	
	11호광장(서구 기저동 567)	기간:2020.01~2025.12 규모:면적 235㎡ 내용:광물정지		Y	N	N	N	N	시도비	24,201	0	3,813	0	0	346	1,467	2,000	20,388
	61호광장(논현동 33 (소래IC))	기간:2021.01~2025.12 규모:면적 107,600㎡		N	N	N	N	N	(민자 등)	77,527	0	77,527	0	0	77,527	0	0	0
	62호광장(서구 왕길동 광2-4, 대2-1 교차점)	기간:2020.01~2025.12 규모:면적 193,000㎡	Y	Y	N	N	N	N	재량	288,960	0	64,161	0	0	1,658	25,503	37,000	224,799
	인천북항 배후도로 건설								시도비	288,960	0	64,161	0	0	1,658	25,503	37,000	224,799
									21,730	0	21,730	0	914	5,000	5,459	10,357	0	0
	북항배후부지(대2-37외 2개노선) 도로개설	기간:2018~2022 규 모 : L = 1 , 8 1 0 m , B=20~35m	Y	Y	N	N	N	N	재량	21,730	0	21,730	0	914	5,000	5,459	10,357	0
	주한미군 공여구역주변 지역 지원사업								시도비	21,730	0	21,730	0	914	5,000	5,459	10,357	0
									133,054	62,200	70,854	1,000	1,815	6,249	8,437	53,353	0	0
	부 평 동 ~ 장 고 개 간 도로개설 2차	2017.01.~2022.12. 대상:대2-60호선 규모:L=1.38km, B=30m 내용:도로개설	Y	Y	N	N	N	N	재량	45,474	0	45,474	0	0	4,434	4,807	36,233	0
									시도비	45,474	0	45,474	0	0	4,434	4,807	36,233	0
			Y						계	35,040	25,600	9,440	0	0	0	0	9,440	0
	부 평 동 ~ 장 고 개 간 도로개설 3차(1공구)	2009.01.~2022.12. (구)대상:대2-32(미군부 대외 지역) 규모:L=620m, B=30m 내용:도로개설	Y	Y	Y	N	Y	N	의무	35,040	25,600	9,440	0	0	0	0	9,440	0
									국고보조금	12,100	12,100	0	0	0	0	0	0	0
									시도비	16,540	7,100	9,440	0	0	0	0	9,440	0
									지방채	6,400	6,400	0	0	0	0	0	0	0

# 세부사업계획서

회계연도 : 2018년  
 회계구분 : 일반회계  
 분야 : 전체  
 부문 : 전체

(단위 : 백만원)

분야·부문·정책·단위 · 세부사업	사 업 개 요	국가 계획	투 자 성 향	지 방 채 원	BT	의무지출 비율	재원	총사업비	기투자	연 도 별 투 자 계 획					향 후	
										소 계	2018	2019	2020	2021		2022
부평동~장고개간 도로 개설 3차(2공구)	기간:2018.01~2022.12 대상:대로3-32(미군부 대 내) 규모:L=1,640, B=30m		Y	N	N	N	계	52,540	36,600	15,940	1,000	1,815	1,815	3,630	7,680	0
							의무	52,540	36,600	15,940	1,000	1,815	1,815	3,630	7,680	0
							국고보조금	24,400	24,400	0	0	0	0	0	0	0
							시도비	28,140	12,200	15,940	1,000	1,815	1,815	3,630	7,680	0
청라지구주변 광역교통 개선사업								30,500	3,714	26,786	0	742	6,000	10,690	9,354	0
청라지 구 ~ 북 한 간 (대1~17호선) 도로 개설	기간:2014.1.~2022.12. 위치:대1~17호선 규모:L=1,56km, B=35m 내용:도로개설	Y	N	N	N	계	30,500	3,714	26,786	0	742	6,000	10,690	9,354	0	
						재량	30,500	3,714	26,786	0	742	6,000	10,690	9,354	0	
						시도비	30,500	3,714	26,786	0	742	6,000	10,690	9,354	0	
						시도비	30,500	3,714	26,786	0	742	6,000	10,690	9,354	0	
도로 정비 및 관리								249,531	1,000	248,531	46,186	48,382	49,817	51,354	52,792	0
가로등 정비	기간:2018~2022년(연중) 대상:10년 이상 노후 등 규모:19,757개 내용:등기구 교체	N	N	N	N	계	5,995	1,000	4,995	995	1,000	1,000	1,000	1,000	1,000	0
						재량	5,995	1,000	4,995	995	1,000	1,000	1,000	1,000	1,000	0
						시도비	5,995	1,000	4,995	995	1,000	1,000	1,000	1,000	1,000	0
						(민자 등)	5,995	1,000	4,995	995	1,000	1,000	1,000	1,000	1,000	0
친환경 고효율 도로 조명 정비사업	기간:2018.1~2022.12 대상:군·구 규모:등기구 3만2천개 내용:유지관리	N	N	N	N	계	8,500	0	8,500	1,500	1,600	1,700	1,800	1,900	0	
						재량	8,500	0	8,500	1,500	1,600	1,700	1,800	1,900	0	
						시도비	8,500	0	8,500	1,500	1,600	1,700	1,800	1,900	0	
						(민자 등)	8,500	0	8,500	1,500	1,600	1,700	1,800	1,900	0	

# 세부사업계획서

회계연도 : 2018년  
회계구분 : 일반회계  
분야 : 전체  
부문 : 전체

(단위 : 백만원)

분야·부문·정책·단위 · 세부사업	사 업 개 요	국가 계획	특 정 사 업	지 방 채 원	BT	의무지출 비율	재원	총사업비	기투자	연 도 별 투 자 계 획					향 후	
										소 계	2018	2019	2020	2021		2022
안전한 도로환경 조성								44,231	0	44,231	8,086	8,682	8,917	9,154	9,392	0
	도로시설물 정비	기간:2018~2022년(연중) 대상:군·구 지원 규모:관내 도로시설물 내용:진금 보수·보강	N	N	N	N	계	28,537	0	28,537	5,337	5,500	5,700	5,900	6,100	0
								재량	28,537	0	28,537	5,337	5,500	5,700	5,900	6,100
드림로 유지보수							시도비	28,537	0	28,537	5,337	5,500	5,700	5,900	6,100	0
		기간:2018~2022년(연중) 대상:수도권매립지 진입도로 규모:L=12.34km 내용:유지관리	N	N	N	N	계	6,094	0	6,094	1,149	1,182	1,217	1,254	1,292	0
				N	N	N	N	재량	6,094	0	6,094	1,149	1,182	1,217	1,254	1,292
보도 정비 사업							시도비	6,094	0	6,094	1,149	1,182	1,217	1,254	1,292	0
		기간:2018 ~ 2022 대상:군구 내용:군구 노후 보도 정비지원	N	N	N	N	계	9,600	0	9,600	1,600	2,000	2,000	2,000	2,000	0
				N	N	N	N	재량	9,600	0	9,600	1,600	2,000	2,000	2,000	2,000
도로 계획 및 관리 지원							시도비	9,600	0	9,600	1,600	2,000	2,000	2,000	2,000	0
							(민자 등)	10,000	0	10,000	2,000	2,000	2,000	2,000	2,000	0
									190,805	0	190,805	35,605	37,100	38,200	39,400	40,500
민자터널운영 재정 지원							계	81,164	0	81,164	15,964	16,100	16,200	16,400	16,500	0
		기간:2018~2022년(연중) 대상:3개 민자터널 규모:최소 운영수익 보전 내용:실시협약 이행	N	N	N	N	재량	81,164	0	81,164	15,964	16,100	16,200	16,400	16,500	0
								시도비	81,164	0	81,164	15,964	16,100	16,200	16,400	16,500
공항고속도로 및 인천 대교 통행료 지원							계	69,641	0	69,641	11,641	13,000	14,000	15,000	16,000	0
		기간:2018~2022년(연중) 대상:영종및북도면 주변 규모:영종·인천대교 내용:통행료 지원	N	N	N	N	재량	69,641	0	69,641	11,641	13,000	14,000	15,000	16,000	0
								시도비	69,641	0	69,641	11,641	13,000	14,000	15,000	16,000

# 세부사업계획서

회계연도 : 2018년  
회계구분 : 일반회계  
분야 : 전체  
부문 : 전체

(단위 : 백만원)

분야·부문·정책·단위 · 세부사업	사 업 개 요	국가 계획	특 수 사 안	지 방 채 소 수	BT	의무지출 비율	재원	총사업비	기투자	연 도 별 투 자 계 획					향 후	
										소 계	2018	2019	2020	2021		2022
	기간:2018 ~ 2022 교부기관:국·구 교부금:징수금 50% 내용:전년도 징수금 교부		N	N		N	N	계	40,000	0	40,000	8,000	8,000	8,000	8,000	0
							재량	40,000	0	40,000	8,000	8,000	8,000	8,000	8,000	0
							시도비	40,000	0	40,000	8,000	8,000	8,000	8,000	8,000	0
경인고속도로 일반화								88,321	0	54,310	0	0	3,296	25,507	25,507	34,011
								88,321	0	54,310	0	0	3,296	25,507	25,507	34,011
도로기능 개선							계	66,707	0	41,019	0	0	2,487	19,266	19,266	25,688
							재량	66,707	0	41,019	0	0	2,487	19,266	19,266	25,688
일반화 공원녹지	기간:2020.01~2024.06		Y	N	N	N	시도비	66,707	0	41,019	0	0	2,487	19,266	19,266	25,688
							계	21,614	0	13,291	0	0	809	6,241	6,241	8,323
							재량	21,614	0	13,291	0	0	809	6,241	6,241	8,323
일반화 문화시설	기간:2020.01~2024.06		Y	N	N	N	시도비	21,614	0	13,291	0	0	809	6,241	6,241	8,323
								48,597	0	48,597	8,988	9,272	9,609	10,070	10,657	0
쾌적한 도로시설 관리								48,597	0	48,597	8,988	9,272	9,609	10,070	10,657	0
도로시설물 정비							계	35,431	0	35,431	6,831	6,900	7,000	7,200	7,500	0
							재량	35,431	0	35,431	6,831	6,900	7,000	7,200	7,500	0
			N	N		N	시도비	35,431	0	35,431	6,831	6,900	7,000	7,200	7,500	0
도로유지보수	기간:연중 연례반복적 사업 내용:도로유지보수						계	13,166	0	13,166	2,156	2,372	2,609	2,870	3,157	0
							재량	13,166	0	13,166	2,156	2,372	2,609	2,870	3,157	0
전용도로 및 지하차도 유지보수	기간:2018 ~ 2022 연례반복적 사업 내용:전용도로 및 지하차도 유지보수		N	N	N	N										

# 세부사업계획서

회계연도 : 2018년  
회계구분 : 일반회계  
분야 : 전체  
부문 : 전체

(단위 : 백만원)

분야·부문·정책·단위 · 세부사업		사 업 개 요	국가 계획	투자 성격	지 방 채	BT	의무지출 비율	재원	총사업비	기투자	연 도 별 투 자 계 획					향 후			
											소 계	2018	2019	2020	2021		2022		
	전원도로 및 지하차도 유지보수	기간:2018 ~ 2022 연제반복적, 사업 내용:전원도로 및 지하차도 유지보수		N	N	N	N	N	시도비	13,166	0	13,166	2,156	2,372	2,609	2,870	3,157	0	
	항공·공항								34,935	13,140		17,075	805	2,310	2,315	5,820	5,825	4,720	
	항공산업 육성 및 지원								34,935	13,140		17,075	805	2,310	2,315	5,820	5,825	4,720	
	공항 및 항공산업 활성화 지원사업								34,935	13,140		17,075	805	2,310	2,315	5,820	5,825	4,720	
	인천항공산업 신학 융합지구 조성	2016. 1. ~ 2022. 12. 내용:항공산업 캠퍼스, 항공산업 기업연구관 조성	Y					계	24,500	11,500		13,000	0	1,500	1,500	5,000	5,000	0	
			산업					N	재량	24,500	11,500		13,000	0	1,500	1,500	5,000	5,000	0
			통상					N	시도비	24,500	11,500		13,000	0	1,500	1,500	5,000	5,000	0
			자원 부						(민자 등)	33,900	26,000		7,900	2,900	3,000	2,000	0	0	0
	항공센터 운영 및 선도기업 지원	기간:2018 ~ 2020						계	4,535	1,115		1,500	300	300	300	300	300	300	1,920
								N	재량	4,535	1,115		1,500	300	300	300	300	300	1,920
	무인항공기(드론) 산업 활성화							시도비	4,535	1,115		1,500	300	300	300	300	300	300	1,920
									계	5,900	525		2,575	505	510	515	520	525	2,800
				N	N	N	N	재량	5,900	525		2,575	505	510	515	520	525	2,800	
								시도비	5,900	525		2,575	505	510	515	520	525	2,800	
	대중교통·물류등기타								2,208,888	55,078		2,153,810	401,547	430,149	444,475	433,285	444,354	0	
	시민편의 교통행정 구현								631,843	0		631,843	116,859	121,420	126,171	131,119	136,274	0	
										340,351	0		340,351	64,107	66,030	68,011	70,051	72,152	0
	인천교통공사운영 지원	기간:2018~2022년(연중) 대상:인천교통공사 내용:공사 재정적자 해소	Y	N				계	340,351	0		340,351	64,107	66,030	68,011	70,051	72,152	0	
																			0

# 세부사업계획서

회계연도 : 2018년  
회계구분 : 일반회계  
분야 : 전체  
부문 : 전체

(단위 : 백만원)

분야·부문·정책·단위 · 세부사업	사 업 개 요	국가 계획	특 징 사 실	지 영 영 영	BTL	의무지출 비율	재원	총사업비	기투자	연 도 별 투 자 계 획					향 후		
										소 계	2018	2019	2020	2021		2022	
인천교통공사 운영 지원	기간:2018-2022년(연중) 대상:인천교통공사 내용:공사 재정적자 해소		Y	N		N	재량	340,351	0	340,351	64,107	66,030	68,011	70,051	72,152	0	
						N	시도비	340,351	0	340,351	64,107	66,030	68,011	70,051	72,152	0	
	수도권 통합환승제 지원							291,492	0	291,492	52,752	55,390	58,160	61,068	64,122	0	
	수도권 통합환승제 시행	기간:2018 ~ 2022 대상:수도권내 버스 및 전철 규모:버스 300여개 노선, 철도 5개 기관 내용:수도권통합환승인재 에 따른 환승실증 지원		N	N	N	N	계	291,492	0	291,492	52,752	55,390	58,160	61,068	64,122	0
								재량	291,492	0	291,492	52,752	55,390	58,160	61,068	64,122	0
			N	N	N	N	시도비	291,492	0	291,492	52,752	55,390	58,160	61,068	64,122	0	
시내버스 준공영제 운영								472,689	0	472,689	89,277	91,955	94,713	96,918	99,826	0	
		버스운송사업 개선							472,689	0	472,689	89,277	91,955	94,713	96,918	99,826	0
	준공영제 재정지원	기간:연중추진(연례반복) 대상:버스운송업체 규모:32개사 156개 노선 1,861대 내용:운송원가 대비 운송 수지 적자액 지원					계	472,689	0	472,689	89,277	91,955	94,713	96,918	99,826	0	
			N	N	N	N	재량	472,689	0	472,689	89,277	91,955	94,713	96,918	99,826	0	
								시도비	472,689	0	472,689	89,277	91,955	94,713	96,918	99,826	0
버스정책사업 효율화								195,876	52,953	142,923	28,208	28,280	28,409	28,826	29,200	0	
		버스운행사업지원							195,876	52,953	142,923	28,208	28,280	28,409	28,826	29,200	0
	버스업체 재정보조 (환승무료·할인)	기간:연중추진(연례반복) 대상:버스운송업체 규모:41개 업체 248개 노선 내 용 : 환 승 무 료 ( 할 인 ) 에 따 른 손 실 비 용 보 전					계	68,760	0	68,760	13,752	13,752	13,752	13,752	13,752	0	
			N	N	N	N	재량	68,760	0	68,760	13,752	13,752	13,752	13,752	13,752	0	
								시도비	68,760	0	68,760	13,752	13,752	13,752	13,752	13,752	0
버스유류대보조	기간:연중추진 대상:CNG 및 경유차량 운영 버스업체 규모:43개업체 2538대 내용:버스업체 CNG 및 경유 사용량에 대한 유류대 보조		N	N	N	Y	계	51,854	0	51,854	10,077	10,198	10,257	10,524	10,798	0	
								의무	51,854	0	51,854	10,077	10,198	10,257	10,524	10,798	0

# 세부사업계획서

회계연도 : 2018년  
 회계구분 : 일반회계  
 분 야 : 전체  
 부 문 : 전체

(단위 : 백만원)

분야· 부문· 정책· 단위 · 세부사업		사 업 개 요	국가 계획	특 정 사 유	지 영 사 유	BT 연 계	의무지출 비율	의무지출 비율	재원	총사업비	기투자	연 도 별 투 자 계 획					향 후	
												소 계	2018	2019	2020	2021		2022
버스유류대보조	기간:연중추진 대상:시내버스운송사업자 규모:자상버스 924대 내용:교통약자 편의증진을 위해 자상버스 구입 보조	Y	N	N	N	N	Y	N	시도비	51,854	0	51,854	10,077	10,198	10,257	10,524	10,798	0
	기간:2004 ~ 2022 대상:시내버스운송사업자 규모:자상버스 924대 내용:교통약자 편의증진을 위해 자상버스 구입 보조	국토 교통 부	N				Y	N	계 의무 국고보조금 시도비	50,536 50,536 24,343 26,193	40,280 40,280 19,215 21,065	10,256 10,256 5,128 5,128	1,976 1,976 988 988	1,980 1,980 990 990	2,000 2,000 1,000 1,000	2,100 2,100 1,050 1,050	2,200 2,200 1,100 1,100	0 0 0 0
	기간:연중추진(연례반복) 대상:버스승강장 규모:승강장 설치정비 및 유지관리 내용:승강장 설치, 유지관리 를 통한 이용객 편의제공		N	N		N	N	N	계 재량 시도비	24,726 24,726 24,726	12,673 12,673 12,673	12,053 12,053 12,053	2,403 2,403 2,403	2,350 2,350 2,350	2,400 2,400 2,400	2,450 2,450 2,450	2,450 2,450 2,450	0 0 0
	택시서비스 수준 향상 및 물류 수송체계 개선									852,849	2,125	850,724	156,426	177,537	184,065	165,131	167,565	0
택시정책 기반 조성										45,500	0	45,500	9,100	9,100	9,100	9,100	9,100	0
	기간:2018.1~2022.12 대상:인천교통공사 특장차140대, 바우처 택시200대 내용:교통약자 이동편 의 지원		N	N	N	N	N	N	계 재량 기금보조금 시도비	45,500 45,500 7,506 37,994	0 0 0 0	45,500 45,500 7,506 37,994	9,100 9,100 7,506 1,594	9,100 9,100 0 9,100	9,100 9,100 0 9,100	9,100 9,100 0 9,100	0 0 0 0	
	택시운송사업지원									166,795	0	166,795	29,359	34,359	34,359	34,359	34,359	0
택시운송사업자 유가 보조금 지원	기간:2018.1~2022.12 규모:14,165대 ※ 강화, 옹진 제외 내용:유가연동보조금지급 등 내용:택시운송사업자 유가 보조금 지원 및 부정수급 조사		N	N		Y	N	N	계 의무 시도비	130,000 130,000 130,000	0 0 0	130,000 130,000 130,000	22,000 22,000 22,000	27,000 27,000 27,000	27,000 27,000 27,000	27,000 27,000 27,000	27,000 27,000 27,000	0 0 0
										130,000	0	130,000	22,000	27,000	27,000	27,000	27,000	27,000

# 세부사업계획서

회계연도 : 2018년  
회계구분 : 일반회계  
분야 : 전체  
부문 : 전체

(단위 : 백만원)

분야·부문·정책·단위 · 세부사업	사업개요	국가 계획	투자 성격	지 영 채	BT 사업	의무지출 비율	재원	총사업비	기투자	연 도 별 투 자 계 획					향 후
										소 계	2018	2019	2020	2021	
택시교통카드 사용 수수료 등 지원	기간:2018 ~ 2022 내용 : 택시 교통카드이용 지원 규모:카드택시 14,378대						계	28,795	0	28,795	5,759	5,759	5,759	5,759	0
			N	N		N	재량	28,795	0	28,795	5,759	5,759	5,759	5,759	0
							시도비	28,795	0	28,795	5,759	5,759	5,759	5,759	0
운수종사자 처우개선 (콜비지원)	기간:2018 ~ 2022 대상 : 가맹사업 가입 택시운수종사자 규모 : 약 8,100대 내용 : 콜비 지원						계	8,000	0	8,000	1,600	1,600	1,600	1,600	0
			N	N		N	재량	8,000	0	8,000	1,600	1,600	1,600	1,600	0
							시도비	8,000	0	8,000	1,600	1,600	1,600	1,600	0
화물운수 및 여객운수 (전세버스 등)사업 지원								640,554	2,125	638,429	117,967	134,078	140,606	121,672	124,106
사업용 화물자동차 유가보조금 지원	기간:2018 ~ 2022 대상:사업용 화물자동차 규모:화물자동차 22,900대 내용:사업용 화물자동차 유가보조금 지원						계	595,555	0	595,555	113,542	116,948	119,287	121,672	124,106
			N	N		N	의구	595,555	0	595,555	113,542	116,948	119,287	121,672	124,106
							시도비	595,555	0	595,555	113,542	116,948	119,287	121,672	124,106
화물자동차 공영차고지 건설지원(계약IC 화물 공영차고지 확대 조성)	기간:2016.1.1 ~ 2020.12.31 위치:계양구 용종동 27번지 일원 규모:면적 31,070㎡ 192면 내용:화물공영차고지 추가 조성 주차면 192면, 관리동, 정비동 신축, 진입도로 개설						계	24,650	2,125	22,525	4,425	7,055	11,045	0	0
							재량	24,650	2,125	22,525	4,425	7,055	11,045	0	0
			N	N		N	지특보조금	20,200	1,750	18,450	3,650	5,810	8,990	0	0
화물자동차 공영차고지 건설지원(남동IC 일원 화물공영차고지 건설공사)	기간:2017.01-2021.12 대상: 인천광역시 사업용 화물운수사업자 규모:공영주차장 주차면수 186면 조성 내용: 인천시 화물자동차 공영주차장 확충						시도비 (민자 등)	4,450	375	4,075	775	1,245	2,055	0	0
							(민자 등)	4,350	455	3,895	775	1,245	1,875	0	0
							계	20,349	0	20,349	0	10,075	10,274	0	0
화물자동차 공영차고지 건설지원(남동IC 일원 화물공영차고지 건설공사)	기간:2017.01-2021.12 대상: 인천광역시 사업용 화물운수사업자 규모:공영주차장 주차면수 186면 조성 내용: 인천시 화물자동차 공영주차장 확충						의구	20,349	0	20,349	0	10,075	10,274	0	0
			Y	N		N	지특보조금	16,758	0	16,758	0	8,300	8,458	0	0



# 세부사업계획서

회계연도 : 2018년  
 회계구분 : 일반회계  
 분야 : 전체  
 부문 : 전체

(단위 : 백만원)

분야· 부문· 정책· 단위 · 세부사업		사 업 개 요	국가 계획	투자 성격	지 방 채	BT	의무지출 비율	출 발 점	재원	총사업비	기투자	연 도 별 투 자 계 획					향 후	
												소 계	2018	2019	2020	2021		2022
		기간:2017.01~2021.12 대상: 인천광역시 사업용 화물운수 사업자 주요내용: 공영주차장 주차면수 180면 구축 비율: 인계시 화물자동차 공영주차 장 확충		Y	N	N	N	Y	N	3,591	0	3,591	0	1,775	1,816	0	0	0
									(민자 등)	3,591	0	3,591	120	1,655	1,816	0	0	0
										55,631	0	55,631	10,777	10,957	11,117	11,291	11,489	0
										33,922	0	33,922	6,456	6,610	6,770	6,944	7,142	0
		2018.01~2022. 12							계	10,634	0	10,634	2,003	2,063	2,125	2,189	2,254	0
		인천시민 교통정보시스템		N	N	N	N	N	재량	10,634	0	10,634	2,003	2,063	2,125	2,189	2,254	0
		교통정보수집 운영							시도비	10,634	0	10,634	2,003	2,063	2,125	2,189	2,254	0
		2018.01~2022. 12	Y						계	9,900	0	9,900	1,930	1,950	1,970	2,000	2,050	0
		인천시민 BIT구축	국도	N	N	N	N	N	재량	9,900	0	9,900	1,930	1,950	1,970	2,000	2,050	0
		버스정보시스템 구축	교통 부						시도비	9,900	0	9,900	1,930	1,950	1,970	2,000	2,050	0
									계	13,387	0	13,387	2,522	2,597	2,675	2,755	2,838	0
		기간:2018.01~2022. 12		N	N	N	N	N	재량	13,387	0	13,387	2,522	2,597	2,675	2,755	2,838	0
		대상: 인천시민							시도비	13,387	0	13,387	2,522	2,597	2,675	2,755	2,838	0
										21,710	0	21,710	4,322	4,347	4,347	4,347	4,347	0
		기간:2018.01~2022. 12							계	10,060	0	10,060	2,012	2,012	2,012	2,012	2,012	0
		대상: 인천시민 및 도 로이용자		N	N	N	N	N	재량	10,060	0	10,060	2,012	2,012	2,012	2,012	2,012	0
		도로의 교통안전표지 및 노면표시							시도비	10,060	0	10,060	2,012	2,012	2,012	2,012	2,012	0
		기간:2018.01~2022. 12		N	N	N	N	N	계	6,242	0	6,242	1,228	1,254	1,254	1,254	1,254	0
		교통신호기 관리																

# 세부사업계획서

회계연도 : 2018년  
회계구분 : 일반회계  
분야 : 전체  
부문 : 전체

(단위 : 백만원)

분야· 부문· 정책· 단위 · 세부사업		사 업 개 요	국가 계획	투자 성격	지 영 채	BT L	의무지출 비율	재원	총사업비	기투자	연 도 별 투 자 계 획					향 후				
											소 계	2018	2019	2020	2021		2022			
		기간:2018.01~2022.12 교통신호시기 관리		N	N		N	재량	6,242	0	6,242	1,228	1,254	1,254	1,254	0				
							N	시도비	6,242	0	6,242	1,228	1,254	1,254	1,254	0				
		기간:2018.01~2022.12 대상:인천시민						계	5,408	0	5,408	1,082	1,082	1,082	1,082	0				
		대상:노후 교통신호제어기 830대 교체(매년140대) 노후 교통신호제어기 교체		N	N	N	N	재량	5,408	0	5,408	1,082	1,082	1,082	1,082	0				
								시도비	5,408	0	5,408	1,082	1,082	1,082	1,082	0				
국도및지역개발								2,236,389	741,050	1,392,339	131,454	180,852	278,806	399,999	401,227	103,000				
수자원									209,321	28,310	181,012	10,143	46,759	38,193	46,820	39,097	0			
하천 정비									209,321	28,310	181,012	10,143	46,759	38,193	46,820	39,097	0			
깨끗하고 맑은 물 관리									209,321	28,310	181,012	10,143	46,759	38,193	46,820	39,097	0			
								계	10,900	4,552	6,348	2,000	4,348	0	0	0	0			
동락천 수해상습지 개선사업		기간 : 2014. 1.-2020. 12. 대상:동락천 규모 : L=3.35km,B=30-50m 내용:수해상습 하천 정비	Y 국도 교통 부	N	N	N	Y	의무	10,900	4,552	6,348	2,000	4,348	0	0	0	0			
								국고보조금	2,276	2,276	0	0	0	0	0	0	0	0	0	
								지특보조금	3,174	0	3,174	1,000	2,174	0	0	0	0	0	0	0
								시도비	5,450	2,276	3,174	1,000	2,174	0	0	0	0			
								계	15,200	4,200	11,000	2,000	5,000	4,000	0	0	0			
교산천 수해상습지 개선사업		기간 : 2015. 1.-2020. 12. 대상:강화군 양사면 교산리 교산천 규모 : L=3.25km 내용:수해상습하천 개수 정비	Y 국도 교통 부	N	N	N	Y	의무	15,200	4,200	11,000	2,000	5,000	4,000	0	0	0			
								국고보조금	2,100	2,100	0	0	0	0	0	0	0	0	0	0
								지특보조금	5,500	0	5,500	1,000	2,500	2,000	0	0	0	0	0	0

# 세부사업계획서

회계연도 : 2018년  
 회계구분 : 일반회계  
 분 야 : 전체  
 부 문 : 전체

(단위 : 백만원)

분야·부문·정책·단위 · 세부사업	사 업 개 요	국가 계획	투자 성격	지방 채	BTL	의무지출 비율	의무지출		재원	총사업비	기투자	연 도 별 투 자 계 획					향 후	
							보조 비율	비율				소 계	2018	2019	2020	2021		2022
교산천 수해상습지 개선사업	기간: 2015.1~2020.12 규모: 강화군, 동진군 내용: 수해상습지 개선 정비	Y 국도교량 부	N	N	N	N	Y	N	시도비	7,600	2,100	5,500	1,000	2,500	2,000	0	0	0
									계	17,804	800	17,004	2,520	7,242	7,242	0	0	0
운연천 수해상습지 개선사업	기간: 2017.01~2020.12 내용: 하천정비	Y 국도 교통 부	N	N	N	N	Y	N	의무	17,804	800	17,004	2,520	7,242	7,242	0	0	0
									국고보조금	400	400	0	0	0	0	0	0	0
									지특보조금	8,502	0	8,502	1,260	3,621	3,621	0	0	0
									시도비	8,902	400	8,502	1,260	3,621	3,621	0	0	0
심곡천 하천정비사업	기간: 2019.01~2022.12		N	N	N	N	N	계	4,000	0	4,000	0	1,000	1,000	1,000	1,000	0	
								재량	4,000	0	4,000	0	1,000	1,000	1,000	1,000	0	
								국고보조금	2,000	0	2,000	0	500	500	500	500	0	
								시도비	2,000	0	2,000	0	500	500	500	500	0	
굴포천 생태하천 복원 사업	기간: 2017.01~2022.12		Y	N	N	N	Y	계	36,450	0	36,450	1,000	12,000	7,500	7,500	8,450	0	
								의무	36,450	0	36,450	1,000	12,000	7,500	7,500	8,450	0	
								지특보조금	24,300	0	24,300	0	8,000	5,000	5,000	6,300	0	
								시도비	12,150	0	12,150	1,000	4,000	2,500	2,500	2,150	0	
소하천정비사업	기간: 2018 ~ 2022 위치: 강화군, 동진군 규모: 강화군, 동진군 내 소하천 내용: 도지보상, 호안공 및 홍안블럭 설치, 하상준설 등	Y 국민 안전 처	N	N	N	N	Y	(민자 등)	12,150	1,000	11,150	1,000	4,000	2,500	2,500	1,150	0	
								계	36,421	18,758	17,664	2,623	3,393	4,675	4,073	2,900	0	
								의무	36,421	18,758	17,664	2,623	3,393	4,675	4,073	2,900	0	
								지특보조금	36,421	18,758	17,664	2,623	3,393	4,675	4,073	2,900	0	

# 세부사업계획서

회계연도 : 2018년  
 회계구분 : 일반회계  
 분야 : 전체  
 부문 : 전체

(단위 : 백만원)

분야· 부문· 정책· 단위 · 세부사업		사 업 개 요	국가 계획	특 수 사 유	지 영 영 역	BT 사 유	의무지출		재원	총사업비	기투자	연 도 별 투 자 계 획					향 후	
							법 정	이 자				소 계	2018	2019	2020	2021		2022
소하천정비사업		기간:2021.01~2022.12 규모:L = 6.74km, B = 10~160m	국인안전 계획	N	N	N	N	Y	N	33,374	16,300	17,074	2,033	3,393	4,675	4,073	2,900	0
												8,454	0	0	0	4,227	4,227	0
검단천 하천정비사업												8,454	0	0	0	4,227	4,227	0
												4,227	0	0	0	2,114	2,114	0
									시도비	4,227	0	0	0	0	2,114	2,114	0	
									계	9,528	0	0	0	0	4,764	4,764	0	
승룡천 하천정비사업		기간:2021.01~2022.12 규모:L = 4.92km, B = 25~45m	N	N	N	N	N	N	9,528	9,528	0	9,528	0	0	0	4,764	4,764	0
												4,764	0	0	0	2,382	2,382	0
												4,764	0	0	0	2,382	2,382	0
												8,674	0	0	0	4,337	4,337	0
길정천 하천정비사업		기간:2021.01~2022.12 규모:L = 5.88km, B = 25~42m	N	N	N	N	N	N	8,674	8,674	0	8,674	0	0	0	4,337	4,337	0
												4,337	0	0	0	2,169	2,169	0
												4,337	0	0	0	2,169	2,169	0
												22,497	0	7,499	7,499	7,499	0	0
문연천 하천정비사업		기간:2019.01~2021.12 규모:L = 2.81km, B = 25~35m	N	N	N	N	N	N	22,497	22,497	0	22,497	0	0	7,499	7,499	0	0
												11,249	0	3,750	3,750	3,750	0	0
												11,249	0	3,750	3,750	3,750	0	0
												25,107	0	6,277	6,277	6,277	6,276	0
계양천 하천정비사업		기간:2019.01~2022.12 규모:L = 3.3km, B = 20~40m	N	N	N	N	N	N	25,107	25,107	0	25,107	0	0	6,277	6,277	6,276	0

# 세부사업계획서

회계연도 : 2018년  
회계구분 : 일반회계  
분야 : 전체  
부 문 : 전체

(단위 : 백만원)

분야· 부문· 정책· 단위 · 세부사업	사 업 개 요	국가 계획	투자 자 선 지	지 방 채	BT	의무지출 비율	의무지출 비율	재원	총사업비	기투자	연 도 별 투 자 계 획				향 후		
											소 계	2018	2019	2020		2021	2022
	계양천 하천정비사업  기간:2019.01~2022.12 규모:L = 3.3Km, B = 20~40m		N	N	N	N	N	재량	25,107	0	25,107	0	6,277	6,277	6,276	0	
								국고보조금	12,554	0	12,554	0	3,139	3,139	3,138	0	
								시도비	12,554	0	12,554	0	3,139	3,139	3,138	0	
	대곡천 하천정비사업  기간:2021.01~2022.12 규모:L = 2.4Km, B = 25~45m		N	N	N	N	N	계	14,286	0	14,286	0	0	7,143	7,143	0	
								재량	14,286	0	14,286	0	0	7,143	7,143	0	
								국고보조금	7,143	0	7,143	0	0	3,572	3,572	0	
								시도비	7,143	0	7,143	0	0	3,572	3,572	0	
지역및도시								2,027,068	712,740	1,211,328	121,311	134,093	240,613	353,179	362,130	103,000	
미래지향적 도시계획 추진								8,762	0	8,762	1,662	1,700	1,750	1,800	1,850	0	
개발제한구역 관리								8,762	0	8,762	1,662	1,700	1,750	1,800	1,850	0	
개발제한구역 주민 지원사업	기간:2010.1~2022.12 대상:08내 거주민 규모:도로, 공원 등 내용:08주민지원사업	Y	N	N	N	N	N	계	8,762	0	8,762	1,662	1,700	1,750	1,800	1,850	0
		국토						재량	8,762	0	8,762	1,662	1,700	1,750	1,800	1,850	0
		교통						지특보조금	8,762	0	8,762	1,662	1,700	1,750	1,800	1,850	0
살기좋은 도시환경 조성								521,806	236,874	284,932	47,943	59,057	53,500	53,500	70,932	0	
개발계획업무 지원								521,806	236,874	284,932	47,943	59,057	53,500	53,500	70,932	0	
주한미군 공여구역 주변지역 등 지원	기간:2010.01~2022.12 대상:Camp Market 부지 등 규모:606,615㎡(반환공여 구역 440,000㎡포함) 내용:기지 이전에 따른 토지 매입 등	Y	Y	N	Y	N	N	계	521,806	236,874	284,932	47,943	59,057	53,500	53,500	70,932	0
		행정						의무	521,806	236,874	284,932	47,943	59,057	53,500	53,500	70,932	0
		자치						국고보조금	347,064	157,932	189,132	30,043	41,157	35,600	35,600	46,732	0

# 세부사업계획서

회계연도 : 2018년  
회계구분 : 일반회계  
분야 : 전체  
부문 : 전체

(단위 : 백만원)

분야·부문·정책·단위 · 세부사업		사 업 개 요	국가 계획	특 자 성	지 방 채	BT	의무지출 비율	재원	총사업비	기투자	연 도 별 투 자 계 획					향 후	
											소 계	2018	2019	2020	2021		2022
	추진미군 공여구역 주변지역 등 지원	기간:2010.01~2022.12 규모:100㎡이하(단종제200㎡이하, 440,000㎡이하) 내용:구지 이전에 미흡한 토지 매입 등	Y	Y	N	N	Y	N	N	174,742	78,942	17,900	17,900	17,900	17,900	24,200	0
	원도상 활성화 도시개발 추진									69,100	41,460	0	3,820	3,820	10,000	10,000	0
	원도상 하부 거점도시 조성									69,100	41,460	0	3,820	3,820	10,000	10,000	0
		기간:2006.05~2022.12						계		69,100	41,460	0	3,820	3,820	10,000	10,000	0
	도화구역 도시개발사업	내용:인천대 이전 부 지매입 대금 지원	N	N	N	N	N	재량		69,100	41,460	0	3,820	3,820	10,000	10,000	0
								시도비		69,100	41,460	0	3,820	3,820	10,000	10,000	0
	건설기획관리								7,460	0	7,460	1,060	1,100	1,500	1,800	2,000	0
	공유재산(도로)의 관리								7,460	0	7,460	1,060	1,100	1,500	1,800	2,000	0
		기간:2018.1.1~2022.12.31 대상:미지급용지에 대한 보상 신청자 규모:시·소관 도로편입 미 지급용지 내용:과년도 도로편입 미지급용지에 대한 보상	N	N	N	N	N	재량		7,460	0	1,060	1,100	1,500	1,800	2,000	0
								시도비		7,460	0	1,060	1,100	1,500	1,800	2,000	0
	녹지조경사업								1,135,503	434,406	598,096	3,459	10,805	124,105	240,166	219,562	103,000
	도시공원·녹지 조성								1,135,503	434,406	598,096	3,459	10,805	124,105	240,166	219,562	103,000
		2015.01.01 2022.12.31						계		105,100	94,412	0	2,000	3,000	3,000	2,688	0
	월미공원 조성	월미공원	Y	Y	N	N	N	재량		105,100	94,412	0	2,000	3,000	3,000	2,688	0
		591천㎡						시도비		40,100	29,412	0	2,000	3,000	3,000	2,688	0
		공원조성						지방채		65,000	65,000	0	0	0	0	0	0
	부평공원 조성	1995.01.01 ~ 2020.12.31 부평공원 113천㎡ 공원조성	Y	Y	N	N	N	계		87,273	87,201	24	24	24	0	0	0

# 세부사업계획서

회계연도 : 2018년  
회계구분 : 일반회계  
분야 : 전체  
부문 : 전체

(단위 : 백만원)

분야·부문·정책·단위 · 세부사업	사 업 개 요	국가 계획	투 자 성격	지 방 채	BTL	의무지출 비율	재원	총사업비	기투자	연 도 별 투 자 계 획					향 후																																																																																																																																																																																																																																																																																																																																																																																																																																																																																																																																																																																																																																																																																																																																																																																																																																																																			
										소 계	2018	2019	2020	2021		2022																																																																																																																																																																																																																																																																																																																																																																																																																																																																																																																																																																																																																																																																																																																																																																																																																																																																		
부평공원 조성	1995.01.01. ~ 2020.12.31 부평공원 113천㎡ 공원조성		Y	Y		N N N	재량	87,273	87,201	72	24	24	24	0	0	0																																																																																																																																																																																																																																																																																																																																																																																																																																																																																																																																																																																																																																																																																																																																																																																																																																																																		
							지특보조금	1,200	1,200	0	0	0	0	0	0	0	0																																																																																																																																																																																																																																																																																																																																																																																																																																																																																																																																																																																																																																																																																																																																																																																																																																																																	
							시도비	82,373	82,301	72	24	24	24	0	0	0	0																																																																																																																																																																																																																																																																																																																																																																																																																																																																																																																																																																																																																																																																																																																																																																																																																																																																	
							지방채	3,700	3,700	0	0	0	0	0	0	0	0																																																																																																																																																																																																																																																																																																																																																																																																																																																																																																																																																																																																																																																																																																																																																																																																																																																																	
중앙공원 조성	1988.01.01. ~ 2021.12.31 중앙공원 354천㎡ 공원조성		N	N		N N N	계	152,457	148,824	3,633	11	11	11	3,600	0	0																																																																																																																																																																																																																																																																																																																																																																																																																																																																																																																																																																																																																																																																																																																																																																																																																																																																		
							재량	152,457	148,824	3,633	11	11	11	3,600	0	0																																																																																																																																																																																																																																																																																																																																																																																																																																																																																																																																																																																																																																																																																																																																																																																																																																																																		
							시도비	152,457	148,824	3,633	11	11	11	3,600	0	0																																																																																																																																																																																																																																																																																																																																																																																																																																																																																																																																																																																																																																																																																																																																																																																																																																																																		
							(민자 등)	46,886	0	46,886	0	0	46,886	0	0	0																																																																																																																																																																																																																																																																																																																																																																																																																																																																																																																																																																																																																																																																																																																																																																																																																																																																		
계양산림휴양공원 조성	계양산 900천㎡ 공원결정 및 조성	N		N	N	N N	계	90,000	31,000	39,000	0	0	0	13,000	26,000	20,000																																																																																																																																																																																																																																																																																																																																																																																																																																																																																																																																																																																																																																																																																																																																																																																																																																																																		
							재량	90,000	31,000	39,000	0	0	0	13,000	26,000	20,000																																																																																																																																																																																																																																																																																																																																																																																																																																																																																																																																																																																																																																																																																																																																																																																																																																																																		
							시도비	90,000	31,000	39,000	0	0	0	13,000	26,000	20,000																																																																																																																																																																																																																																																																																																																																																																																																																																																																																																																																																																																																																																																																																																																																																																																																																																																																		
							계	34,519	5,150	29,369	0	0	5,300	7,591	16,478	0																																																																																																																																																																																																																																																																																																																																																																																																																																																																																																																																																																																																																																																																																																																																																																																																																																																																		
문학공원 조성	기간:2015.01~2022.12 규모:219천㎡	Y	N	N	N	N N	재량	34,519	5,150	29,369	0	0	5,300	7,591	16,478	0																																																																																																																																																																																																																																																																																																																																																																																																																																																																																																																																																																																																																																																																																																																																																																																																																																																																		
							시도비	34,519	5,150	29,369	0	0	5,300	7,591	16,478	0																																																																																																																																																																																																																																																																																																																																																																																																																																																																																																																																																																																																																																																																																																																																																																																																																																																																		
							계	15,600	0	15,600	0	0	0	6,300	9,300	0																																																																																																																																																																																																																																																																																																																																																																																																																																																																																																																																																																																																																																																																																																																																																																																																																																																																		
							재량	15,600	0	15,600	0	0	0	6,300	9,300	0																																																																																																																																																																																																																																																																																																																																																																																																																																																																																																																																																																																																																																																																																																																																																																																																																																																																		
돌곶골근린공원조성	기간:2021.01~2023.12 규모:83천㎡	Y	N	N		N N	시도비	15,600	0	15,600	0	0	0	6,300	9,300	0																																																																																																																																																																																																																																																																																																																																																																																																																																																																																																																																																																																																																																																																																																																																																																																																																																																																		
							계	42,118	39,900	2,218	0	0	773	373	1,073	0																																																																																																																																																																																																																																																																																																																																																																																																																																																																																																																																																																																																																																																																																																																																																																																																																																																																		
							원적산공원 조성	기간:2019.01~2022.12 규모:227천㎡중 8천㎡	N	N	N	N	N	N	N	N	N	N	N	N	N	N	N	N	N	N	N	N	N	N	N	N	N	N	N	N	N	N	N	N	N	N	N	N	N	N	N	N	N	N	N	N	N	N	N	N	N	N	N	N	N	N	N	N	N	N	N	N	N	N	N	N	N	N	N	N	N	N	N	N	N	N	N	N	N	N	N	N	N	N	N	N	N	N	N	N	N	N	N	N	N	N	N	N	N	N	N	N	N	N	N	N	N	N	N	N	N	N	N	N	N	N	N	N	N	N	N	N	N	N	N	N	N	N	N	N	N	N	N	N	N	N	N	N	N	N	N	N	N	N	N	N	N	N	N	N	N	N	N	N	N	N	N	N	N	N	N	N	N	N	N	N	N	N	N	N	N	N	N	N	N	N	N	N	N	N	N	N	N	N	N	N	N	N	N	N	N	N	N	N	N	N	N	N	N	N	N	N	N	N	N	N	N	N	N	N	N	N	N	N	N	N	N	N	N	N	N	N	N	N	N	N	N	N	N	N	N	N	N	N	N	N	N	N	N	N	N	N	N	N	N	N	N	N	N	N	N	N	N	N	N	N	N	N	N	N	N	N	N	N	N	N	N	N	N	N	N	N	N	N	N	N	N	N	N	N	N	N	N	N	N	N	N	N	N	N	N	N	N	N	N	N	N	N	N	N	N	N	N	N	N	N	N	N	N	N	N	N	N	N	N	N	N	N	N	N	N	N	N	N	N	N	N	N	N	N	N	N	N	N	N	N	N	N	N	N	N	N	N	N	N	N	N	N	N	N	N	N	N	N	N	N	N	N	N	N	N	N	N	N	N	N	N	N	N	N	N	N	N	N	N	N	N	N	N	N	N	N	N	N	N	N	N	N	N	N	N	N	N	N	N	N	N	N	N	N	N	N	N	N	N	N	N	N	N	N	N	N	N	N	N	N	N	N	N	N	N	N	N	N	N	N	N	N	N	N	N	N	N	N	N	N	N	N	N	N	N	N	N	N	N	N	N	N	N	N	N	N	N	N	N	N	N	N	N	N	N	N	N	N	N	N	N	N	N	N	N	N	N	N	N	N	N	N	N	N	N	N	N	N	N	N	N	N	N	N	N	N	N	N	N	N	N	N	N	N	N	N	N	N	N	N	N	N	N	N	N	N	N	N	N	N	N	N	N	N	N	N	N	N	N	N	N	N	N	N	N	N	N	N	N	N	N	N	N	N	N	N	N	N	N	N	N	N	N	N	N	N	N	N	N	N	N	N	N	N	N	N	N	N	N	N	N	N	N	N	N	N	N	N	N	N	N	N	N	N	N	N	N	N	N	N	N	N	N	N	N	N	N	N	N	N	N	N	N	N	N	N	N	N	N	N	N	N	N	N	N	N	N	N	N	N	N	N	N	N	N	N	N	N	N	N	N	N	N	N	N	N	N	N	N	N	N	N	N	N	N	N	N	N	N	N	N	N	N	N	N	N	N	N	N	N	N	N	N	N	N	N	N	N	N	N	N	N	N	N	N	N	N	N	N	N	N	N	N	N	N	N	N	N	N	N	N	N	N	N	N	N	N	N	N	N	N	N	N	N	N	N	N	N	N	N	N	N	N	N	N	N	N	N	N	N	N	N	N	N	N	N	N	N	N	N	N	N	N	N	N	N	N	N	N	N	N	N	N	N	N	N	N	N	N	N	N	N	N	N	N	N	N	N	N	N	N	N	N	N	N	N	N	N	N	N	N	N	N	N	N	N	N	N	N	N	N	N	N	N	N	N	N	N	N	N	N	N	N	N	N	N	N	N	N	N	N	N	N	N	N	N	N	N	N	N	N	N	N	N	N	N	N	N	N	N	N	N	N	N	N	N	N	N	N	N	N	N	N	N	N	N	N	N	N	N	N	N	N	N	N	N	N	N

# 세부사업계획서

회계연도 : 2018년  
 회계구분 : 일반회계  
 분 야 : 전체  
 부 문 : 전체

(단위 : 백만원)

분야·부문·정책·단위 · 세부사업	사 업 개 요	국가 계획	특 정 사 업	지 방 채 소 비	BTL	의무지출 비율	재원	총사업비	기투자	연 도 별 투 자 계 획					향 후	
										소 계	2018	2019	2020	2021		2022
원적산공원 조성	기간:2019.01~2022.12 규모:227천㎡ 중 8천㎡		N	N		N	재량	42,118	39,900	2,218	0	0	773	373	1,073	0
				N		N	시도비	42,118	39,900	2,218	0	0	773	373	1,073	0
심정공원 조성	기간:2017.01~2024.12 규모:6,856㎡		N	N		N	계	42,500	14	42,486	15	1,500	2,971	15,000	23,000	0
				N		N	재량	42,500	14	42,486	15	1,500	2,971	15,000	23,000	0
자치단체 공원조성 경상보조	2012.01.01. ~ 2020.12.31 군구 조성 공원녹지 군구 공원녹지 경상보조		N	N		N	계	38,315	26,905	11,409	3,409	4,000	4,000	0	0	0
				N		N	의무	38,315	26,905	11,409	3,409	4,000	4,000	0	0	0
계양산 역사공원 조성추진	기간:2020.01~2022.12		N	N		N	시도비	38,315	26,905	11,409	3,409	4,000	4,000	0	0	0
							계	20,100	0	20,100	0	0	0	5,100	15,000	0
농원공원 조성(자치단체 공원조성 지원사업)	기간:2019.01~2022.12		N	N		N	재량	20,100	0	20,100	0	0	0	5,100	15,000	0
							시도비	20,100	0	20,100	0	0	0	5,100	15,000	0
사모지공원 조성 (군구보조사업)	기간:2020.01~2022.12		Y	N		N	계	5,561	0	5,561	0	130	760	890	3,781	0
							재량	5,561	0	5,561	0	130	760	890	3,781	0
							시도비	5,561	0	5,561	0	130	760	890	3,781	0
							(민자 등)	5,561	0	5,561	130	0	760	890	3,781	0
							계	7,000	0	7,000	0	0	0	1,000	6,000	0
							재량	7,000	0	7,000	0	0	0	1,000	6,000	0
							시도비	7,000	0	7,000	0	0	0	1,000	6,000	0



# 세부사업계획서

회계연도 : 2018년  
 회계구분 : 일반회계  
 분야 : 전체  
 부문 : 전체

(단위 : 백만원)

분야·부문·정책·단위 · 세부사업	사 업 개 요	국가 계획	특 정 사 유	지 방 채 소 지	BT L	의무지출 비율	재원	총사업비	기투자	연 도 별 투 자 계 획					향 후	
										소 계	2018	2019	2020	2021		2022
학나래공원 조성(자치 단체 공원조성 지원사업)	기간:2019.01~2022.12			Y	N	N	계	5,888	0	5,888	0	130	1,270	1,038	3,450	0
							재량	5,888	0	5,888	0	130	1,270	1,038	3,450	0
							시도비	5,888	0	5,888	0	130	1,270	1,038	3,450	0
							(민자 등)	5,888	0	5,888	130	0	1,270	1,038	3,450	0
고잔공원 조성(자치단체 공원조성 지원사업)	기간:2019.01~2022.12		Y	N	N	계	4,792	0	4,792	0	52	750	1,990	2,000	0	
						재량	4,792	0	4,792	0	52	750	1,990	2,000	0	
						시도비	4,792	0	4,792	0	52	750	1,990	2,000	0	
						(민자 등)	4,792	0	4,792	52	0	750	1,990	2,000	0	
석촌공원 조성(자치단체 공원조성 지원사업)	기간:2019.01~2022.12		Y	N	N	계	4,271	0	4,271	0	521	800	1,950	1,000	0	
						재량	4,271	0	4,271	0	521	800	1,950	1,000	0	
						시도비	4,271	0	4,271	0	521	800	1,950	1,000	0	
						(민자 등)	4,271	0	4,271	1,950	521	800	1,000	0	0	
백운공원 조성(자치단체 공원조성 지원사업)	기간:2018.01~2022.12		N	N	N	계	25,067	1,000	24,067	0	0	2,067	7,000	15,000	0	
						재량	25,067	1,000	24,067	0	0	2,067	7,000	15,000	0	
						시도비	25,067	1,000	24,067	0	0	2,067	7,000	15,000	0	
						(민자 등)	25,067	1,000	24,067	500	1,567	2,000	5,000	15,000	0	
희망공원 조성(군구 보조사업)	기간:2018.01~2020.12		Y	N	N	계	4,253	0	4,253	0	577	577	3,100	0	0	
						재량	4,253	0	4,253	0	577	577	3,100	0	0	

# 세부사업계획서

회계연도 : 2018년  
 회계구분 : 일반회계  
 분 야 : 전체  
 부 문 : 전체

(단위 : 백만원)

분야·부문·정책·단위 · 세부사업	사 업 개 요	국가 계획	투 자 성 상	지 방 채	BT	의무지출 비율	재원	총사업비	기투자	연 도 별 투 자 계 획					향 후	
										소 계	2018	2019	2020	2021		2022
희망공원 조성(군구 보조사업)	기간:2018.01~2020.12		Y	N	N	N	N	4,253	0	4,253	0	577	577	3,100	0	0
								시도비								
이촌공원 조성(군구 보조사업)	기간:2018.01~2022.12		Y	N	N	N	N	22,988	0	22,988	0	500	6,600	10,000	5,888	0
								계								
원신공원 조성(자치 단체 공원조성 지원 사업)	기간:2019.01~2022.12	Y	N	N	N	N	N	22,988	0	22,988	0	500	6,600	10,000	5,888	0
								재량								
								22,988	0	22,988	0	500	6,600	10,000	5,888	0
								시도비								
원신공원 조성(자치 단체 공원조성 지원 사업)	기간:2019.01~2022.12	Y	N	N	N	N	N	26,917	0	26,917	0	111	2,667	10,000	14,140	0
								계								
검단17호공원 조성 (군구 보조사업)	기간:2018.01~2021.12	Y	N	N	N	N	N	26,917	0	26,917	0	111	2,667	10,000	14,140	0
								재량								
			Y	N	N	N	N	26,917	0	26,917	0	111	2,667	10,000	14,140	0
								시도비								
남산공원 조성(자치 단체 공원조성 지원 사업)	기간:2018.01~2021.12	Y	N	N	N	N	N	9,699	0	9,699	0	500	2,800	6,399	0	0
								계								
			Y	N	N	N	N	9,699	0	9,699	0	500	2,800	6,399	0	0
								재량								
남산공원 조성(자치 단체 공원조성 지원 사업)	기간:2018.01~2022.12	Y	N	N	N	N	N	9,699	0	9,699	0	500	2,800	6,399	0	0
								시도비								
								38,015	0	38,015	0	250	4,000	16,000	17,765	0
								계								
이촌근린공원 조성 (효성도시개발구역)	기간:2018.01~2022.12	Y	N	N	N	N	N	38,015	0	38,015	0	250	4,000	16,000	17,765	0
								재량								
								38,015	0	38,015	0	250	4,000	16,000	17,765	0
								시도비								
								187,100	0	104,100	0	0	3,000	44,100	57,000	83,000
								계								
이촌근린공원 조성 (효성도시개발구역)	기간:2020.01~2023.12	N	N	N	N	N	N	187,100	0	104,100	0	0	3,000	44,100	57,000	83,000
								재량								
			N	N	N	N	N	187,100	0	104,100	0	0	3,000	44,100	57,000	83,000
								시도비								
								228,846	0	81,000	0	0	5,000	3,000	73,000	147,846
								(민자 등)								
동춘공원 조성	기간:2019.01~2021.12	N	N	N	N	N	N	165,970	0	165,970	0	500	82,735	82,735	0	0
								계								

# 세부사업계획서

회계연도 : 2018년  
회계구분 : 일반회계  
분야 : 전체  
부문 : 전체

(단위 : 백만원)

분야·부문·정책·단위 · 세부사업	사업개요	국가 계획	특 장 성 상	지 영 영 영	지 영 영 영	의무지출 비율	재원	총사업비	기투자	연 도 별 투 자 계 획					향 후
										소 계	2018	2019	2020	2021	
동춘공원 조성	기간:2019.01~2021.12		N	N	N	N	재량 시도비	165,970	0	165,970	0	500	82,735	82,735	0
특수지역 개발 및 지원								80,496	0	80,496	15,674	15,943	16,093	16,243	0
도시지역 교통편의 증진								80,496	0	80,496	15,674	15,943	16,093	16,243	0
도서민 여객선 운임 지원(자체)	기간:2018.01~2022.12. 대상:인천시에 주민등록을 둔 주민 규모:인천시민 여객운임 내용:정규운임의 80% 지원		N	N	N	Y	계	39,843	0	39,843	7,893	7,900	7,950	8,000	0
							의무	39,843	0	39,843	7,893	7,900	7,950	8,000	0
							시도비 (민자 등)	39,843	0	39,843	7,893	7,900	7,950	8,000	0
도서민 여객선 운임 지원(보조)	기간:2018.01~2022.12 대상:인천시 거주 도서민 규모:도서민 여객차량운임 내용:도서민 및 차량 여객선 운임비 지원	Y					계	34,553	0	34,553	6,781	6,943	6,943	6,943	0
							의무	34,553	0	34,553	6,781	6,943	6,943	6,943	0
							국고보조금	19,945	0	19,945	3,989	3,989	3,989	3,989	0
서해5도 방문의 해 사업	기간:2018.1~2022.12. 대상:서해5도 1만이상 체류 관광객(타사도민) 규모:서해5도 방문객 내용:여객운임의 50% 지원		N	N	N	Y	시도비 (민자 등)	14,608	0	14,608	2,792	2,954	2,954	2,954	0
							계	6,100	0	6,100	1,000	1,100	1,200	1,300	0
							의무	6,100	0	6,100	1,000	1,100	1,200	1,300	0
낙후지역 개발 및 지원			N	N	N	Y	시도비 (민자 등)	6,100	0	6,100	1,000	1,100	1,200	1,300	0
							계	120,989	0	120,989	35,548	25,418	23,294	12,761	0

# 세부사업계획서

회계연도 : 2018년  
 회계구분 : 일반회계  
 분야 : 전체  
 부문 : 전체

(단위 : 백만원)

분야·부문·정책·단위 · 세부사업		사 업 개 요	국가 계획	특 자 성 사	지 방 채	BTL	의무지출 비율	재원	총사업비	기투자	연 도 별 투 자 계 획					향 후		
											소 계	2018	2019	2020	2021		2022	
특수생활지역개발사업		기간:2018.01~2022. 12 대상:서구,중구,강화, 옹진 규모:18건 내용:기반시설 확충	Y 행정 자치 부	N	N	N	Y N	지특보조금 시도비 (민자 등)	83,258	0	83,258	28,202	17,904	15,725	5,137	16,290	0	
									계	56,957	0	56,957	17,083	9,547	12,114	2,576	15,638	0
									의무	56,957	0	56,957	17,083	9,547	12,114	2,576	15,638	0
									지특보조금	50,643	0	50,643	15,199	8,264	10,990	2,290	13,900	0
주민소득증대		기간:2018.01~2021. 12 대상:중구,강화군,옹 진군 규모:11건 내용:지역소득 증대를 위한 기반시설 확충	Y 행정 자치 부	N	N	N	Y N	지특보조금 시도비 (민자 등)	18,155	0	18,155	9,023	4,266	2,959	1,908	0	0	
									계	18,155	0	18,155	9,023	4,266	2,959	1,908	0	0
									의무	16,076	0	16,076	7,958	3,792	2,630	1,696	0	0
									지특보조금	2,079	0	2,079	1,065	474	329	212	0	0
지역경관개선		기간:2018.01~2022. 12 대상:강화군,옹진군 규모:5건 내용:정주공간조성 및 정비시설 구축	Y 행정 자치 부	N	N	N	Y N	지특보조금 시도비 (민자 등)	2,079	0	2,079	1,065	474	329	212	0	0	
									계	8,145	0	8,145	2,097	4,091	653	653	0	0
									의무	8,145	0	8,145	2,097	4,091	653	653	0	0
									지특보조금	7,240	0	7,240	1,864	3,636	580	580	0	0
도서관 및 접경지역 지원		기간:2018.01~2022. 12 대상:정주공간조성 및 정비시설 구축	Y 행정 자치 부	N	N	N	Y N	지특보조금 시도비 (민자 등)	905	0	905	233	455	73	73	0	0	
									계	905	0	905	233	455	73	73	0	0
									의무	2,737	0	2,737	421	579	579	579	0	0
									지특보조금	2,737	0	2,737	421	579	579	579	0	0
애인성 만들기 사업		기간:2018.01~2022. 12 대상:인천,관내,도서지역 내용:애인성 만들기 프로젝트		N	N	N	Y N	계	2,737	0	2,737	421	579	579	579	0	0	
									향 후									

# 세부사업계획서

회계연도 : 2018년  
 회계구분 : 일반회계  
 분야 : 전체  
 부문 : 전체

(단위 : 백만원)

분야· 부문· 정책· 단위 · 세부사업		사 업 개 요	국가 계획	투자 성향	지방 채	BT	의무지출 비율	의무지출 비율	재원	총사업비	기투자	연 도 별 투 자 계 획					향 후	
												소 계	2018	2019	2020	2021		2022
		기간:2018.01~2022.12 대상:인천 관내 도서 지역 내용:애인성 만들기 프로젝트			N	N	N	N	의무 시도비 (민자 등)	2,737	0	2,737	421	579	579	579	579	0
		서해5도 종합발전지원사업 (주민생활지원)								34,994	0	34,994	6,924	6,935	6,990	7,045	7,100	0
		기간:2011~2022 대상:서해 5도 규모:4개 사업 내용:정주생활지원, 교 육비, 생활품해상운송 비 지원, 노후주택개량 사업	Y 행정 자치 부		N	N	N	N	계 의무 국고보조금 시도비 (민자 등)	29,793	0	29,793	5,893	5,900	5,950	6,000	6,050	0
										5,201	0	5,201	1,031	1,035	1,040	1,045	1,050	0
										2,227	0	2,227	441	445	446	447	448	0
										38,780	0	38,780	7,529	7,624	7,722	7,875	8,030	0
										38,780	0	38,780	7,529	7,624	7,722	7,875	8,030	0
		기간:2018.1월~2022.12월 대상:인천대공원 규모:면적 2,665천㎡ 내용:기간제 근로자 인건 비, 조경공사 등			N	N	N	N	계 재량 시도비	4,325	0	4,325	792	852	873	893	915	0
		기간:2018.1월 ~ 2022.12월 대상:인천대공원 규모:시설물 및 편의시설 내용:시설물관리, 민간위 탁 등			N	N	N	N	계 재량 시도비	16,287	0	16,287	3,187	3,200	3,250	3,300	3,350	0
		기간:2018.1월 ~ 2022.12월 대상:인천대공원 수목관리, 조경관리, 치유인솔 규모:수목관리(255,000㎡) 등 내용:기간제근로자 인건비, 수시정비비 등			N	N	N	N	계	6,109	0	6,109	1,209	1,210	1,220	1,230	1,240	0

# 세부사업계획서

회계연도 : 2018년  
 회계구분 : 일반회계  
 분야 : 전체  
 부문 : 전체

(단위 : 백만원)

분야· 부문· 정책· 단위 · 세부사업	사 업 개 요	국가 계획	투자 성향	지 영 채	BT 채	의무지출 비율	재원	총사업비	기투자	연 도 별 투 자 계 획					향 후	
										소 계	2018	2019	2020	2021		2022
수목원 운영관리	기간: 2018. 1월 ~ 2022. 12월 대상: 인천대공원 수목원, 습 지원, 치유의숲 규모: 수목원(255,859㎡) 등	N	N	N	N	N	재량	6,109	0	6,109	1,209	1,210	1,220	1,230	1,240	0
							시도비	6,109	0	6,109	1,209	1,210	1,220	1,230	1,240	0
	기간: 2018. 1월 ~ 2022. 12월 대상: 인천대공원사업소 대상: 인천대공원 2,665천㎡ 내용: 홍보물제작, 위탁대 행금 등	N	N	N	N	N	계	12,059	0	12,059	2,341	2,362	2,380	2,451	2,525	0
							재량	12,059	0	12,059	2,341	2,362	2,380	2,451	2,525	0
동부권역공원관리							시도비	12,059	0	12,059	2,341	2,362	2,380	2,451	2,525	0
								16,255	0	16,255	3,155	3,200	3,250	3,300	3,350	0
동부권역공원운영								16,255	0	16,255	3,155	3,200	3,250	3,300	3,350	0
							계	16,255	0	16,255	3,155	3,200	3,250	3,300	3,350	0
시설유지관리	기간: 2018. 1월 ~ 2022. 12월 대상: 중앙, 소래, 원적산, 부평, 신정공원 규모: 중앙공원 등 4개소 2,423,000㎡ 내용: 기간제 근로자인 건 비, 시설물관리 등	N	N	N	N	N	재량	16,255	0	16,255	3,155	3,200	3,250	3,300	3,350	0
							시도비	16,255	0	16,255	3,155	3,200	3,250	3,300	3,350	0
서부공원운영관리								17,664	0	17,664	3,327	3,427	3,530	3,636	3,745	0
							계	11,873	0	11,873	2,236	2,303	2,372	2,444	2,517	0
시설유지관리	기간: 2018 ~ 2022 대상: 월미공원 각종 시설물 내용: 공원조성 및 시설물 유지관리	N	N	N	N	N	계	11,873	0	11,873	2,236	2,303	2,372	2,444	2,517	0
							재량	11,873	0	11,873	2,236	2,303	2,372	2,444	2,517	0
서부지역 공원관리(문학, 관교, 청량공원 등)							시도비	11,873	0	11,873	2,236	2,303	2,372	2,444	2,517	0
								5,791	0	5,791	1,091	1,124	1,157	1,192	1,228	0
시설유지관리	기간: 2018. 01 ~ 2022. 12 대상: 문학, 장마, 관교, 청량 공원 일원 내용: 수목, 녹지대관리 등	N	N	N	N	N	계	5,791	0	5,791	1,091	1,124	1,157	1,192	1,228	0
							재량	5,791	0	5,791	1,091	1,124	1,157	1,192	1,228	0

# 세부사업계획서

회계연도 : 2018년  
회계구분 : 일반회계  
분야 : 전체  
부 문 : 전체

(단위 : 백만원)

분야·부문·정책·단위 · 세부사업			사 업 개 요	국가 계획	특 자 성 사	지 방 채	BT	의무지출 평	모 조	의무지출 이 자	재원	총사업비	기투자	연 도 별 투 자 계 획					향 후			
														소 계	2018	2019	2020	2021		2022		
		시설유지관리	기간:2018.01 ~ 2022.12 대상:문화정마교과생방관용 원형 내용:수목, 녹지관리 등		N	N	N	N	N	N	시도비	5,791	0	5,791	1,091	1,124	1,157	1,192	1,228	0		
		도시 녹화 추진										10,254	0	10,254	1,954	2,000	2,050	2,100	2,150	0		
		양질의 양묘생산공급										10,254	0	10,254	1,954	2,000	2,050	2,100	2,150	0		
		수목·초화의 생산과 공급	기간:2018년 ~ 2022년 대상:수목, 초화 규모:포지270천㎡ 내용:수목, 초화의 생산과 공급								계	10,254	0	10,254	1,954	2,000	2,050	2,100	2,150	0		
				N	N	N	N	N	재량	10,254	0	10,254	1,954	2,000	2,050	2,100	2,150	0				
									시도비	10,254	0	10,254	1,954	2,000	2,050	2,100	2,150	0				
과학기술												259,171	129,231	129,940	29,952	24,864	22,996	24,539	27,589	0		
과학기술일반												259,171	129,231	129,940	29,952	24,864	22,996	24,539	27,589	0		
지방과학기술발전												203,940	129,231	74,709	19,535	14,130	11,950	13,170	15,924	0		
첨단산업 육성 지원												33,500	0	33,500	15,900	4,400	4,400	4,400	4,400	0		
(재) 인천경제산업 정보테크노파크 운영 지원			기간:2018. 1. 1. ~ 2022. 12. 31. (재)인천경제산업정보 테크노파크		N	N	N	N	N	N	재량	33,500	0	33,500	15,900	4,400	4,400	4,400	4,400	0		
로봇산업 육성												33,500	0	33,500	15,900	4,400	4,400	4,400	4,400	0		
로봇산업 육성												170,440	129,231	41,209	3,635	9,730	7,550	8,770	11,524	0		
로봇랜드 조성사업			기간 : 2011.1~2022.12.31 대상:경제자유구역 청라 지구 7블럭(767,286㎡) 규모:로봇산업진흥시설, 유회시설, 부대시설 등 내용:로봇산업 진흥시설, 테마파크 등 로봇기반 조성	Y							계	138,046	115,522	22,524	0	6,000	3,800	5,000	7,724	0		
													의무	138,046	115,522	22,524	0	6,000	3,800	5,000	7,724	0
														국고보조금	51,776	51,776	0	0	0	0	0	0
											시도비	86,270	63,746	22,524	0	6,000	3,800	5,000	7,724	0		

# 세부사업계획서

회계연도 : 2018년  
 회계구분 : 일반회계  
 분야 : 전체  
 부문 : 전체

(단위 : 백만원)

분야·부문·정책·단위 · 세부사업		사 업 개 요	국가 계획	특 징	지 방 채 소 사	BTL	의무지출 비율	의무지출		재원	총사업비	기투자	연 도 별 투 자 계 획					향 후
								모 조 자	이 자				소 계	2018	2019	2020	2021	
	로봇랜드 조성사업	기간: 2011.1.1~2022.12.31 대상: 로봇산업진흥사업, 교육사업, 보육사업 등 내용: 로봇산업 진흥을 위한 연구, 개발, 보급사업 등	산업통상 자원부	Y	N		N	Y	N	(민자 등)	8,004	8,004	0	0	0	0	0	0
	로봇산업 육성		Y							계	9,034	5,284	3,750	700	730	750	770	800
			산업	N	N	N	N	N	N	재량	9,034	5,284	3,750	700	730	750	770	800
			통상 자원 부							국고보조금	950	950	0	0	0	0	0	0
	로봇랜드 운영	기간: 2018 ~ 2022	Y							시도비	8,084	4,334	3,750	700	730	750	770	800
			산업	Y	N	N	N	N	N	계	23,360	8,425	14,935	2,935	3,000	3,000	3,000	3,000
			통상 자원 부							시도비	23,360	8,425	14,935	2,935	3,000	3,000	3,000	3,000
	지방과학기술발전										23,375	0	23,375	4,492	4,582	4,673	4,766	4,862
	과학기술진흥	기간: 2018~2022(연중) 대상: 어린이과학관 규모: 1개소 내용: 위탁운영비 지원									23,375	0	23,375	4,492	4,582	4,673	4,766	4,862
			어린이과학관 운영	N	N	N	N	N	N	재량	23,375	0	23,375	4,492	4,582	4,673	4,766	4,862
										시도비	23,375	0	23,375	4,492	4,582	4,673	4,766	4,862
	중소기업지식재산및기술진흥										31,856	0	31,856	5,926	6,153	6,373	6,603	6,803
	중소기업 기술지원										16,843	0	16,843	2,923	3,150	3,370	3,600	3,800
	산업기술기반조성 사업	기간: 2018~2022년(연중) 대상: 중소기업 내용: 특허 및 지식재 산권 활성화 등	Y							계	9,843	0	9,843	1,923	1,950	1,970	2,000	2,000
			특허 청	N	N	N	N	N	N	재량	9,843	0	9,843	1,923	1,950	1,970	2,000	2,000
										시도비	9,843	0	9,843	1,923	1,950	1,970	2,000	2,000



# 세부사업계획서

회계연도 : 2018년  
 회계구분 : 일반회계  
 분 야 : 전체  
 부 문 : 전체

(단위 : 백만원)

분야·부문·정책·단위 · 세부사업	사 업 개 요	국가 계획	특 장 성 사	지 영 채	BTL	의무지출 비율	재원	총사업비	기투자	연 도 별 투 자 계 획					향 후	
										소 계	2018	2019	2020	2021		2022
산 학연공동기술개발 지원사업(국가직접지원)	기간:2018~2022년(연중) 대상:중소기업,연구기관 규모:20과제 내외 내용:산학연협력 기술 개발비용 지원	Y 특허 청	N	N	N	N	계	7,000	0	7,000	1,000	1,200	1,400	1,600	1,800	0
							재량	7,000	0	7,000	1,000	1,200	1,400	1,600	1,800	0
							시도비	7,000	0	7,000	1,000	1,200	1,400	1,600	1,800	0
							(민자 등)	18,000	0	18,000	3,600	4,200	4,800	5,400	0	0
산업디자인 육성 및 지원								15,013	0	15,013	3,003	3,003	3,003	3,003	3,003	0
산업디자인 육성 기반 구축	기간:2018 ~ 2022	N	N	N	N	N	계	4,013	0	4,013	803	803	803	803	803	0
							재량	4,013	0	4,013	803	803	803	803	803	0
							시도비	4,013	0	4,013	803	803	803	803	803	0
지역특성화산업육성 (중소기업 디자인개발 지원)	기간:2018 ~ 2022 대상:중소기업 내용:디자인 개발지원	Y 산업 통상 지원 부	N	N	N	N	계	11,000	0	11,000	2,200	2,200	2,200	2,200	2,200	0
							재량	11,000	0	11,000	2,200	2,200	2,200	2,200	2,200	0
							지특보조금	5,500	0	5,500	1,100	1,100	1,100	1,100	1,100	0
							시도비	5,500	0	5,500	1,100	1,100	1,100	1,100	1,100	0



# 공기업특별회계



# 세부사업계획서

회계연도 : 2018년  
 회계구분 : 공기업특별회계  
 분 야 : 전체  
 부 문 : 전체

(단위 : 백만원)

분야·부문·정책·단위 · 세부사업	사 업 개 요	국가 계획	특 정 사 업	지 역 단 위	BTL	의무지출 비율	재원	총사업비	기투자	연 도 별 투 자 계 획					향 후	
										소 계	2018	2019	2020	2021		2022
합 계							계	6,094,071	918,999	4,783,907	807,034	960,387	962,480	999,039	1,054,967	391,165
							의무	2,011,580	89,246	1,621,169	253,164	290,428	297,332	336,821	443,424	301,165
							재량	4,082,491	829,753	3,162,738	553,870	669,959	665,148	662,218	611,542	90,000
							국고보조금	59,395	9,346	27,083	3,885	6,747	6,623	7,614	2,214	22,966
							지특보조금	160,301	48,933	111,368	9,220	47,084	22,645	21,999	10,420	0
							기금보조금	4,000	3,000	1,000	1,000	0	0	0	0	0
							시도비	5,870,375	857,720	4,644,456	792,930	906,556	933,212	969,426	1,042,333	368,199
							(민자 등)	8,600	6,500	2,100	993	1,108	0	0	0	0
								55,173	0	55,173	11,628	9,801	10,482	11,225	12,037	0
								55,173	0	55,173	11,628	9,801	10,482	11,225	12,037	0
문화및관광	문화예술							34,864	0	34,864	6,265	6,581	6,939	7,328	7,751	0
	국제적인 문화예술 공연							34,864	0	34,864	6,265	6,581	6,939	7,328	7,751	0
	국제적인 문화예술 공연							17,765	0	17,765	3,465	3,500	3,550	3,600	3,650	0
	공연 홍보 및 운영 공연	기간:2018.01~2022.12 대상:인천시민 규모:개관식,홍보 내용:공연홍보 및 운영	Y	N	N	N	N	17,765	0	17,765	3,465	3,500	3,550	3,600	3,650	0
		기간:2018.01~2022.12 대상:인천시민 규모:기획공연 운영비 등 내용:기획공연 총53회						17,099	0	17,099	2,801	3,081	3,389	3,728	4,101	0
	아트센터 인천 콘서트 홀 기획공연		Y	N	N	N	N	17,099	0	17,099	2,801	3,081	3,389	3,728	4,101	0
							시도비	17,099	0	17,099	2,801	3,081	3,389	3,728	4,101	0

# 세부사업계획서

회계연도 : 2018년  
 회계구분 : 공기업특별회계  
 분 야 : 전체  
 부 문 : 전체  
 (단위 : 백만원)

분야·부문·정책·단위 · 세부사업	사 업 개 요	국가 계획	특 자 성 사	지 방 채	BTL	의무지출 비율	의무지출 목 표 자	재원	총사업비	기투자	연 도 별 투 자 계 획					향 후		
											소 계	2018	2019	2020	2021		2022	
관객친화적 공연장 조성	관객친화적 공연장 조성								20,309	0	20,309	5,362	3,221	3,543	3,897	4,287	0	
	관객친화적 공연장 조성								20,309	0	20,309	5,362	3,221	3,543	3,897	4,287	0	
	관객친화적 공연장 조성	기간:2018.01~2022.12 대상:아트센터 인천 청사 규모:아트센터 인천 내용:청사유지관리	N	N	N	N	N	계	20,309	0	20,309	5,362	3,221	3,543	3,897	4,287	0	
									재량	20,309	0	20,309	5,362	3,221	3,543	3,897	4,287	0
환경보호	상하수도·수질							시도비	20,309	0	20,309	5,362	3,221	3,543	3,897	4,287	0	
									2,402,744	128,976	2,145,503	405,010	432,924	427,242	432,491	447,836	128,265	
	쾌적한도시생활을위한 하수도시설확충								2,402,744	128,976	2,145,503	405,010	432,924	427,242	432,491	447,836	128,265	
										987,629	46,357	813,008	160,495	169,704	155,743	160,158	166,908	128,265
하수처리 인프라 구축	하수도의 설치 및 관리(하수관거 정비 BTL임대료)								321,340	46,357	146,718	34,994	40,443	22,601	23,023	25,658	128,265	
								계	232,444	44,690	59,489	11,092	11,416	11,504	11,593	13,886	128,265	
	관내 일원 하수도 시설 정비사업		N	N	Y	N	Y	N	의무	232,444	44,690	59,489	11,092	11,416	11,504	11,593	13,886	128,265
									국고보조금	42,753	8,846	10,941	2,138	2,201	2,201	2,201	2,201	22,966
하수도의 설치 및 관리 (하수관거 정비) (석남유수지)	하수도의 설치 및 관리 (하수관거 정비) (하수관거 정비) (하수관거 정비)							시도비	189,691	35,844	48,548	8,954	9,215	9,303	9,392	11,685	105,299	
								계	55,533	0	55,533	10,460	10,774	11,097	11,430	11,773	0	
	하수도의 설치 및 관리 (하수관거 정비) (하수관거 정비) (하수관거 정비)		N	Y	N	N	N	N	재량	55,533	0	55,533	10,460	10,774	11,097	11,430	11,773	0
									시도비	55,533	0	55,533	10,460	10,774	11,097	11,430	11,773	0
하수도의 설치 및 관리 (하수관거 정비) (하수관거 정비) (하수관거 정비)	하수도의 설치 및 관리 (하수관거 정비) (하수관거 정비) (하수관거 정비)							계	7,700	1,667	6,033	740	5,293	0	0	0	0	
								의무	7,700	1,667	6,033	740	5,293	0	0	0	0	
	하수도의 설치 및 관리 (하수관거 정비) (하수관거 정비) (하수관거 정비)																	

# 세부사업계획서

회계연도 : 2018년  
 회계구분 : 공기업특별회계  
 분야 : 전체  
 부문 : 전체

(단위 : 백만원)

분야· 부문· 정책· 단위 · 세부사업	사 업 개 요	국가 계획	투 자 성 격	지 방 채 원	BT	의무지출 비율	의무지출 비율	재원	총사업비	기투자	연 도 별 투 자 계 획					향 후
											소 계	2018	2019	2020	2021	
하수도의 설치 및 관리 (하수관거 정비) (석남유수지)	기간:2016.07~2019.06 대상:종동구 주민 수혜규모:약10만명 내용:고질적인 악취해소 및 하수의 적정처리		N	N	N	N	Y	국고보조금	2,310	500	1,810	222	1,588	0	0	0
								시도비	5,390	1,167	4,223	518	3,705	0	0	0
하수도의 설치 및 관리 (하수관거 정비)(가좌 하수처리구역 차집관로 설치)	기간:2018.01~2019.12 위치:서구 중봉대로 211 규모:L=1.7km, 중계펌 프장 Q=7,000㎥/일		N	N	N	Y	N	계	5,600	0	5,600	5,000	600	0	0	0
								의무	5,600	0	5,600	5,000	600	0	0	0
하수도의 설치 및 관리 (하수처리시설)(가좌하 수처리시설 내 전처리 시설 설치)	기간:2018.01~2019.12 위치:서구 중봉대로 211 규모:시설개량 Q=90, 000㎥/일 내용: 시설개량 및 유량 조정조 신설		N	N	N	Y	N	국고보조금	560	0	560	500	60	0	0	0
								시도비	5,040	0	5,040	4,500	540	0	0	0
하수도의 설치 및 관리 (하수처리시설)(가좌하 수처리시설 내 전처리 시설 설치)	기간:2018.01~2019.12 위치:서구 중봉대로 211 규모:시설개량 Q=90, 000㎥/일 내용: 시설개량 및 유량 조정조 신설		N	N	N	Y	N	계	9,400	0	9,400	5,000	4,400	0	0	0
								의무	9,400	0	9,400	5,000	4,400	0	0	0
하수도의 설치 및 관리 (하수관거 정비)(소래 구역)	기간:2011.10~2019.12 대상:남동구민 수혜규모:약20만명 내용: 고질적 악취해소 및 하수의 적정처리		Y	N	N	Y	N	국고보조금	940	0	940	500	440	0	0	0
								시도비	8,460	0	8,460	4,500	3,960	0	0	0
하수도의 설치 및 관리 (하수관거 정비)(소래 구역)	기간:2011.10~2019.12 대상:남동구민 수혜규모:약20만명 내용: 고질적 악취해소 및 하수의 적정처리		Y	N	N	Y	N	계	2,100	0	2,100	993	1,108	0	0	0
								의무	2,100	0	2,100	993	1,108	0	0	0
하수도의 설치 및 관리 (하수처리시설)(수도권 3단계)	기간:2009.01~2019.09 규모:시설용량 122톤/일 (총 시설용량 768톤/일) 내용: 하수슬러지 처리 (건조화)시설 설치		Y	N	N	Y	N	시도비	2,100	0	2,100	993	1,108	0	0	0
								(민자 등)	2,100	0	2,100	993	1,108	0	0	0
								계	8,563	0	8,563	1,710	6,853	0	0	0
								의무	8,563	0	8,563	1,710	6,853	0	0	0
			Y	N	N	Y	N	국고보조금	2,569	0	2,569	513	2,056	0	0	0
								시도비	5,994	0	5,994	1,197	4,797	0	0	0

# 세부사업계획서

회계연도 : 2018년  
 회계구분 : 공기업특별회계  
 분야 : 전체  
 부문 : 전체

(단위 : 백만원)

분야·부문·정책·단위 · 세부사업	사업개요	국가 계획	투자 대상 시설	지 영 영 향	BT 영 향	의무지출			재원	총사업비	기투자	연도별 투자계획					향 후		
						평 균	모 조	이 자				소 계	2018	2019	2020	2021		2022	
공공하수처리장 운영										666,289	0	666,289	125,501	129,261	133,142	137,135	141,250	0	
	송도만수 하수처리장 민간위탁운영비	위탁기간:2005.04~2025.04 대상: 송도, 만수하수처리장 규모: 처리시설100천톤/일 (2개소) 내용: 민간위탁운영비지급					계	184,879	0	184,879		184,879	34,824	35,865	36,944	38,052	39,194	0	
							Y	N	N	의무	184,879	0	184,879	34,824	35,865	36,944	38,052	39,194	0
									시도비	184,879	0	184,879	34,824	35,865	36,944	38,052	39,194	0	
검단하수처리장 민간 위탁 운영비	기간:2008~2028년(연중) 대상: 검단하수처리장 규모:40천㎡/일 내용: 하수처리장위탁 운영비						계	60,303	0	60,303		60,303	11,359	11,699	12,050	12,411	12,784	0	
						Y	N	N	의무	60,303	0	60,303	11,359	11,699	12,050	12,411	12,784	0	
								시도비	60,303	0	60,303	11,359	11,699	12,050	12,411	12,784	0		
굴포하수처리장 운영 부담금	기간:1991~(연중) 위탁: 부천시 오정구 대장동 규모: 하수처리427천톤/일 내용: 굴포천하수처리비용 부담						계	98,210	0	98,210		98,210	18,499	19,053	19,625	20,213	20,820	0	
						Y	N	N	의무	98,210	0	98,210	18,499	19,053	19,625	20,213	20,820	0	
								시도비	98,210	0	98,210	18,499	19,053	19,625	20,213	20,820	0		
인천환경공단 하수처 리 운영위탁 대행사 임비	기간:2018~2022년(연중) 대상: 하수처리장 9개소 규모:797천㎡/일 내용: 하수처리장위탁운영비						계	322,898	0	322,898		322,898	60,820	62,644	64,523	66,459	68,452	0	
						Y	N	N	의무	322,898	0	322,898	60,820	62,644	64,523	66,459	68,452	0	
								시도비	322,898	0	322,898	60,820	62,644	64,523	66,459	68,452	0		
깨끗하고 맛있는 "미추홀 참물"의 안정적 공급								231,357	75,849	155,508		155,508	9,110	53,640	33,457	37,957	21,344	0	
	상수도 시설확충 및 개량							231,357	75,849	155,508		155,508	9,110	53,640	33,457	37,957	21,344	0	
고도 정수 처리 시설 설치							계	129,768	51,214	78,554		78,554	5,500	30,828	16,613	21,113	4,500	0	
						N	N	N	재량	129,768	51,214	78,554	5,500	30,828	16,613	21,113	4,500	0	
								지특보조금	82,160	22,908	59,252	3,850	25,844	11,629	14,779	3,150	0		



# 세부사업계획서

회계연도 : 2018년  
 회계구분 : 공기업특별회계  
 분 야 : 전체  
 부 문 : 전체

(단위 : 백만원)

분야·부문·정책·단위 · 세부사업	사 업 개 요	국가 계획	특 수 사 업	지 영 사 업	BTL	의무지출 비율	재원	총사업비	기투자	연 도 별 투 자 계 획					향 후																																																																																																																																																																																																																																																																																																																																																																																																																																																																																																																																																																																																																																																																																																																																																																																																																																																																																																																																																																																																																																																																																																																																																																																																																			
										소 계	2018	2019	2020	2021		2022																																																																																																																																																																																																																																																																																																																																																																																																																																																																																																																																																																																																																																																																																																																																																																																																																																																																																																																																																																																																																																																																																																																																																																																																																		
고도정수처리시설 설치	고도정수처리시설 설치			N	N	N	N	N	N	N	N	N	N	N	N	N	N	N	N	N	N	N	N	N	N	N	N	N	N	N	N	N	N	N	N	N	N	N	N	N	N	N	N	N	N	N	N	N	N	N	N	N	N	N	N	N	N	N	N	N	N	N	N	N	N	N	N	N	N	N	N	N	N	N	N	N	N	N	N	N	N	N	N	N	N	N	N	N	N	N	N	N	N	N	N	N	N	N	N	N	N	N	N	N	N	N	N	N	N	N	N	N	N	N	N	N	N	N	N	N	N	N	N	N	N	N	N	N	N	N	N	N	N	N	N	N	N	N	N	N	N	N	N	N	N	N	N	N	N	N	N	N	N	N	N	N	N	N	N	N	N	N	N	N	N	N	N	N	N	N	N	N	N	N	N	N	N	N	N	N	N	N	N	N	N	N	N	N	N	N	N	N	N	N	N	N	N	N	N	N	N	N	N	N	N	N	N	N	N	N	N	N	N	N	N	N	N	N	N	N	N	N	N	N	N	N	N	N	N	N	N	N	N	N	N	N	N	N	N	N	N	N	N	N	N	N	N	N	N	N	N	N	N	N	N	N	N	N	N	N	N	N	N	N	N	N	N	N	N	N	N	N	N	N	N	N	N	N	N	N	N	N	N	N	N	N	N	N	N	N	N	N	N	N	N	N	N	N	N	N	N	N	N	N	N	N	N	N	N	N	N	N	N	N	N	N	N	N	N	N	N	N	N	N	N	N	N	N	N	N	N	N	N	N	N	N	N	N	N	N	N	N	N	N	N	N	N	N	N	N	N	N	N	N	N	N	N	N	N	N	N	N	N	N	N	N	N	N	N	N	N	N	N	N	N	N	N	N	N	N	N	N	N	N	N	N	N	N	N	N	N	N	N	N	N	N	N	N	N	N	N	N	N	N	N	N	N	N	N	N	N	N	N	N	N	N	N	N	N	N	N	N	N	N	N	N	N	N	N	N	N	N	N	N	N	N	N	N	N	N	N	N	N	N	N	N	N	N	N	N	N	N	N	N	N	N	N	N	N	N	N	N	N	N	N	N	N	N	N	N	N	N	N	N	N	N	N	N	N	N	N	N	N	N	N	N	N	N	N	N	N	N	N	N	N	N	N	N	N	N	N	N	N	N	N	N	N	N	N	N	N	N	N	N	N	N	N	N	N	N	N	N	N	N	N	N	N	N	N	N	N	N	N	N	N	N	N	N	N	N	N	N	N	N	N	N	N	N	N	N	N	N	N	N	N	N	N	N	N	N	N	N	N	N	N	N	N	N	N	N	N	N	N	N	N	N	N	N	N	N	N	N	N	N	N	N	N	N	N	N	N	N	N	N	N	N	N	N	N	N	N	N	N	N	N	N	N	N	N	N	N	N	N	N	N	N	N	N	N	N	N	N	N	N	N	N	N	N	N	N	N	N	N	N	N	N	N	N	N	N	N	N	N	N	N	N	N	N	N	N	N	N	N	N	N	N	N	N	N	N	N	N	N	N	N	N	N	N	N	N	N	N	N	N	N	N	N	N	N	N	N	N	N	N	N	N	N	N	N	N	N	N	N	N	N	N	N	N	N	N	N	N	N	N	N	N	N	N	N	N	N	N	N	N	N	N	N	N	N	N	N	N	N	N	N	N	N	N	N	N	N	N	N	N	N	N	N	N	N	N	N	N	N	N	N	N	N	N	N	N	N	N	N	N	N	N	N	N	N	N	N	N	N	N	N	N	N	N	N	N	N	N	N	N	N	N	N	N	N	N	N	N	N	N	N	N	N	N	N	N	N	N	N	N	N	N	N	N	N	N	N	N	N	N	N	N	N	N	N	N	N	N	N	N	N	N	N	N	N	N	N	N	N	N	N	N	N	N	N	N	N	N	N	N	N	N	N	N	N	N	N	N	N	N	N	N	N	N	N	N	N	N	N	N	N	N	N	N	N	N	N	N	N	N	N	N	N	N	N	N	N	N	N	N	N	N	N	N	N	N	N	N	N	N	N	N	N	N	N	N	N	N	N	N	N	N	N	N	N	N	N	N	N	N	N	N	N	N	N	N	N	N	N	N	N	N	N	N	N	N	N	N	N	N	N	N	N	N	N	N	N	N	N	N	N	N	N	N	N	N	N	N	N	N	N	N	N	N	N	N	N	N	N	N	N	N	N	N	N	N	N	N	N	N	N	N	N	N	N	N	N	N	N	N	N	N	N	N	N	N	N	N	N	N	N	N	N	N	N	N	N	N	N	N	N	N	N	N	N	N	N	N	N	N	N	N	N	N	N	N	N	N	N	N	N	N	N	N	N	N	N	N	N	N	N	N	N	N	N	N	N	N	N	N	N	N	N	N	N	N	N	N	N	N	N	N	N	N	N	N	N	N	N	N	N	N	N	N	N	N	N	N	N	N	N	N	N	N	N	N	N	N	N	N	N	N	N	N	N	N	N	N	N	N	N	N	N	N	N	N	N	N	N	N	N	N	N	N	N	N	N	N	N	N	N	N	N	N	N	N	N	N	N	N	N	N	N	N	N	N	N	N	N	N	N	N	N	N	N	N	N	N	N	N	N	N	N	N	N	N	N	N	N	N	N	N	N	N	N	N	N	N	N	N	N	N	N	N	N	N	N	N	N	N	N	N	N	N	N	N	N	N	N	N	N	N	N	N	N	N	N	N	N	N	N	N

# 세부사업계획서

회계연도 : 2018년  
 회계구분 : 공기업특별회계  
 분야 : 전체  
 부문 : 전체

(단위 : 백만원)

분야·부문·정책·단위 · 세부사업		사 업 개 요	국가 계획	투자 성격	지 영 채	BT	의무지출 비율	재원	총사업비	기투자	연 도 별 투 자 계 획					향 후	
											소 계	2018	2019	2020	2021		2022
		천마산 배수지(증설) 건설공사		N	N	N	N	재량	7,045	329	6,716	1,168	5,548	0	0	0	0
								시도비	7,045	329	6,716	1,168	5,548	0	0	0	0
								계	28,748	5,867	22,881	1,000	13,860	8,021	0	0	0
		용유지역 배수지 건설공사		N	N	N	N	재량	28,748	5,867	22,881	1,000	13,860	8,021	0	0	0
								시도비	28,748	5,867	22,881	1,000	13,860	8,021	0	0	0
		안정적인 수돗물 공급							627,783	0	627,783	131,283	101,638	125,938	129,288	139,638	0
								계	578,135	0	578,135	121,385	91,700	116,000	119,350	129,700	0
		유수율제고사업		N	N	N	N	재량	578,135	0	578,135	121,385	91,700	116,000	119,350	129,700	0
								시도비	578,135	0	578,135	121,385	91,700	116,000	119,350	129,700	0
		블록시스템 정비						계	49,648	0	49,648	9,898	9,938	9,938	9,938	9,938	0
				N	N	N	N	재량	49,648	0	49,648	9,898	9,938	9,938	9,938	9,938	0
국토및지역개발								시도비	49,648	0	49,648	9,898	9,938	9,938	9,938	9,938	0
		지역맞도시						3,636,154	790,023	2,583,231	390,397	517,662	524,757	555,322	595,093	262,900	
								3,636,154	790,023	2,583,231	390,397	517,662	524,757	555,322	595,093	262,900	
		IFEZ 홍보강화						8,590	0	8,590	1,660	1,680	1,700	1,750	1,800	0	
								8,590	0	8,590	1,660	1,680	1,700	1,750	1,800	0	
		IFEZ 홍보						계	8,590	0	8,590	1,660	1,680	1,700	1,750	1,800	0
								의무	8,590	0	8,590	1,660	1,680	1,700	1,750	1,800	0
		경제자유구역청 운영 비 지원	Y	N	N	N	Y										

기간: 2018. 01. ~ 2022. 12. (연  
 제반별)  
 대상: 국내의 여객 및 미디어  
 구상: IFEZ 국내외 광고(홍보)  
 내용: 방송, 인터넷, 인쇄매체 등  
 광고(홍보), 경제자유구역청  
 홍보

# 세부사업계획서

회계연도 : 2018년  
 회계구분 : 공기업특별회계  
 분야 : 전체  
 부문 : 전체

(단위 : 백만원)

분야·부문·정책·단위 · 세부사업		사 업 개 요	국가 계획	투자 성격	지 방 채	BTL 성격	의무지출 비율	재원	총사업비	기투자	연 도 별 투 자 계 획					향 후	
											소 계	2018	2019	2020	2021		2022
	경제자유구역청 운영 비 지원	기간:2018.01.~2022.12.(연례반복) 대상:국내외 언론 및 미디어 규모:IFEZ 국내외 광고(홍보) 내용:방송, 인터넷, 인쇄매체 등 광고 (홍보), 경제자유구역 공동광고	Y 산업통 상자원	N	N	N	N	지 특 보 조 금	2,762	0	2,762	562	550	550	550	0	
									5,828	0	5,828	1,098	1,130	1,150	1,200	1,250	0
									111,056	6,003	105,053	18,583	20,914	21,368	21,844	22,344	0
	IFEZ MICE산업 활성화	기간:2018.01.~2022.12. (연례반복) 규모:지하1층, 지상4층, 연면적 52,956㎡ 내용:송도컨벤시아 시설 운영, 우수 전시개최 지원	Y 산업 통상 자원 부	N	N	N	N	계 재량 시도비	47,902	0	47,902	8,792	9,074	9,528	10,004	10,504	0
									55,154	3	55,151	7,791	11,840	11,840	11,840	11,840	0
									55,154	3	55,151	7,791	11,840	11,840	11,840	11,840	0
	스마트 마이스 지구 조성 사업	사업기간:2015.01. ~ 2018.12. (4년) 위치:송도컨벤시아 일원 총사업비:80억(국비40억, 시비40억) 내용:스마트 마이스 포털, 통합관리시스템, 마이스 DB 컨텐츠 제작 등	Y 문화 체육 관광 부	Y	N	N	Y	N	23,680	0	23,680	0	5,920	5,920	5,920	0	
									31,474	3	31,471	7,791	5,920	5,920	5,920	5,920	0
									8,000	6,000	2,000	2,000	0	0	0	0	0
	경제자유구역 운영 및 지원 체제 강화	기간:2018.01.~2022.12.(4년) 위치:송도컨벤시아 일원 총사업비:80억(국비40억, 시비40억) 내용:스마트 마이스 포털, 통합관리시스템, 마이스 DB 컨텐츠 제작 등	Y 문화 체육 관광 부	Y	N	N	N	N	205,935	0	205,935	39,917	40,567	41,187	41,814	42,449	0
									205,935	0	205,935	39,917	40,567	41,187	41,814	42,449	0
									3,918	0	3,918	752	768	784	799	815	0
	경제자유구역 사업의 효율적인 지원	기간:2018.01.~2022.12.(4년) 위치:송도컨벤시아 일원 총사업비:80억(국비40억, 시비40억) 내용:스마트 마이스 포털, 통합관리시스템, 마이스 DB 컨텐츠 제작 등	Y 문화 체육 관광 부	Y	N	N	N	N	3,918	0	3,918	752	768	784	799	815	0
									3,918	0	3,918	752	768	784	799	815	0
									3,918	0	3,918	752	768	784	799	815	0

# 세부사업계획서

회계연도 : 2018년  
 회계구분 : 공기업특별회계  
 분야 : 전체  
 부문 : 전체

(단위 : 백만원)

분야· 부문· 정책· 단위 · 세부사업		사 업 개 요	국가 계획	특 차 성 사	지 영 성 채	BT 영 성 채	의무지출 비율	재원	총사업비	기투자	연 도 별 투 자 계 획					향 후	
											소 계	2018	2019	2020	2021		2022
	경제자유구역 사업의 효율적인 지원	기간:2018 ~ 2022 대상 : 경제청 직원 305명 규모:연면적 86,164.88제곱미터 내용 : 동신인텔, 투자 개발사업, 광우도여행 지원, 각종 시책 추진		N	N		N	재량 시도비	3,918	0	3,918	752	768	784	799	815	0
		기간:2018.1.1 ~ 2022.12.31 대상:경제청 직원 규모:연면적 86,164.88제 곱미터 내용:G-타워 시설물 유지 보수 및 관리					N	재량 국고보조금 시도비	48,276	0	48,276	9,326	9,512	9,662	9,813	9,963	0
	청사 및 관사운영	기간:2018 ~ 2022 대상:경제청 직원 규모:경제청 정원 305명 내용:직원 사기진작 및 복리후생		N	N		N	재량 시도비	41	0	41	8	8	8	9	9	0
		기간:2018 ~ 2022 대상:경제청 직원 규모:경제청 정원 305명 내용:직원 사기진작 및 복리후생						계	153,699	0	153,699	29,831	30,279	30,733	31,194	31,662	0
	신뢰적 인적자원 구축	기간:2018 ~ 2022 대상:경제청 직원 규모:경제청 정원 305명 내용:경제청 직원 임용 및 교육 관련 필요경비 지출		N	N		Y	의무 시도비	153,699	0	153,699	29,831	30,279	30,733	31,194	31,662	0
		기간:2018 ~ 2022 대상:경제청 직원 규모:경제청 정원 305명 내용:경제청 직원 임용 및 교육 관련 필요경비 지출						계	337,532	181,725	155,806	31,566	37,325	44,020	25,618	17,277	0
	지능형 첨단산업 도시건설	경제자유구역 유비쿼터스 도시건설							337,532	181,725	155,806	31,566	37,325	44,020	25,618	17,277	0
		송도1~4공구 u-City 기반시설 구축	위치 : 송도 1~4공구 규모 : 342만평 내용 : U-City 통신인 프라, 플랫폼구축		Y	N		N	재량 시도비	141,035	141,035	0	0	0	0	0	0
	투모로우시티 소유권 이관 및 시설운영	위치 : 송도동 93번지 특이사항 : 소유권이관 소충용 기간:2018 ~ 2022		N	N		N	계	24,007	6,007	18,000	2,000	4,000	4,000	4,000	4,000	0

# 세부사업계획서

회계연도 : 2018년  
 회계구분 : 공기업특별회계  
 분 야 : 전체  
 부 문 : 전체

(단위 : 백만원)

분야· 부문· 정책· 단위 · 세부사업	사 업 개 요	국가 계획	투자 성격	지 방 채	BT	의무지출 비율	재원	총사업비	기투자	연 도 별 투 자 계 획					향 후	
										소 계	2018	2019	2020	2021		2022
	투모로우시티 소유권 이관 및 시설운영		N	N		N	N	재량 시도비	24,007	6,007	18,000	2,000	4,000	4,000	4,000	0
	송도5.7공구 u-City 기반시설 구축 사업		Y	N		N	N	계 재량 시도비	31,769	9,530	22,239	6,062	7,468	8,709	0	0
	송도6.8공구 u-City 기반시설 구축 사업		Y	N		N	N	계 재량 시도비	14,359	2,248	12,111	284	1,303	5,262	0	0
	교통시설물 유지보수 및 정비		N	N		N	N	계 재량 시도비	14,508	6,987	7,521	1,441	1,520	1,520	1,520	0
	도시통합운영센터 시스템 및 시설물 운영관리		Y	N		N	N	계 재량 시도비	45,054	14,335	30,719	5,560	5,837	6,129	6,436	0
	운서역 공영주차장 신축		Y	N		N	N	계 재량 시도비	40,000	1,583	38,417	16,220	12,197	10,000	0	0
	송도11공구 u-City기반 시설 구축 사업		N	N		N	N	계	26,800	0	26,800	0	5,000	8,400	5,000	0

# 세부사업계획서

회계연도 : 2018년  
 회계구분 : 공기업특별회계  
 분야 : 전체  
 부문 : 전체

(단위 : 백만원)

분야· 부문· 정책· 단위 · 세부사업	사 업 개 요	국가 계획	투자 자 선 정	지 방 채 원	BT 영향	의무지출 비율	재원	총사업비	기투자	연 도 별 투 자 계 획					향 후	
										소 계	2018	2019	2020	2021		2022
충도11공구 u-City기 반시설 구축 사업 충도글로벌대학 캠퍼스, 외국교육기관 유치 외국교육연구기관 유치지원	기간:2019.01~2022.12 대상:충도11공구		N	N	N	N	재량	26,800	0	26,800	0	5,000	8,400	8,400	5,000	0
							시도비	26,800	0	26,800	0	5,000	8,400	8,400	5,000	0
								25,127	0	25,127	4,123	4,800	6,675	7,930	1,600	0
								25,127	0	25,127	4,123	4,800	6,675	7,930	1,600	0
							계	7,000	0	7,000	1,200	1,300	1,400	1,500	1,600	0
							의무	7,000	0	7,000	1,200	1,300	1,400	1,500	1,600	0
							지특보조금	3,500	0	3,500	600	650	700	750	800	0
							시도비	3,500	0	3,500	600	650	700	750	800	0
							계	18,127	0	18,127	2,923	3,500	5,275	6,430	0	0
							재량	18,127	0	18,127	2,923	3,500	5,275	6,430	0	0
인천글로벌캠퍼스 교육 문화시설 증축 국제도시 건설 충도국제도시 개발 충도국제도시워터프런트 기본 및 실시설계(1단계) 용역(계속비) 충도국제도시 워터 프런트 조성사업	기간:2018.01~2021.12		Y	N	N	N	재량	18,127	0	18,127	2,923	3,500	5,275	6,430	0	0
							시도비	18,127	0	18,127	2,923	3,500	5,275	6,430	0	0
								744,017	20,235	550,882	44,530	69,594	89,758	124,000	223,000	172,900
								626,809	5,450	448,459	8,959	36,100	56,400	124,000	223,000	172,900
							계	11,609	5,100	6,509	1,809	4,700	0	0	0	0
							의무	11,609	5,100	6,509	1,809	4,700	0	0	0	0
							시도비	11,609	5,100	6,509	1,809	4,700	0	0	0	0
							계	609,900	0	437,000	5,000	30,000	55,000	124,000	223,000	172,900
							의무	609,900	0	437,000	5,000	30,000	55,000	124,000	223,000	172,900

# 세부사업계획서

회계연도 : 2018년  
 회계구분 : 공기업특별회계  
 분야 : 전체  
 부문 : 전체

(단위 : 백만원)

분야·부문·정책·단위 · 세부사업	사 업 개 요	국가 계획	특 정 사 업	지 방 채 소 사	BT	의무지출 비율	재원	총사업비	기투자	연 도 별 투 자 계 획					향 후	
										소 계	2018	2019	2020	2021		2022
충도국제도시 워터 프린트 조성사업	충도국제도시 개발계획 및 실시계획 변경 수립 용역	기간:2017.01~2020.12		Y	N	N	N	시도비	0	437,000	5,000	30,000	55,000	124,000	223,000	172,900
							계	3,800	200	3,600	1,400	1,100	1,100	0	0	0
							의무	3,800	200	3,600	1,400	1,100	1,100	0	0	0
							시도비	3,800	200	3,600	1,400	1,100	1,100	0	0	0
							계	1,500	150	1,350	750	300	300	0	0	0
							의무	1,500	150	1,350	750	300	300	0	0	0
							시도비	1,500	150	1,350	750	300	300	0	0	0
								66,108	9,785	56,323	20,271	18,194	17,858	0	0	0
							계	66,108	9,785	56,323	20,271	18,194	17,858	0	0	0
							의무	66,108	9,785	56,323	20,271	18,194	17,858	0	0	0
충도6.8공구 학교시설 분담금							시도비	66,108	9,785	56,323	20,271	18,194	17,858	0	0	0
								51,100	5,000	46,100	15,300	15,500	0	0	0	0
							계	51,100	5,000	46,100	15,300	15,500	0	0	0	0
충도6.8공구 학교 시설 분담금							의무	51,100	5,000	46,100	15,300	15,500	0	0	0	0
							시도비	51,100	5,000	46,100	15,300	15,500	0	0	0	0
								710,555	448,733	261,821	70,112	112,555	49,140	15,208	14,807	0
충도지구 조성								661,355	433,669	227,685	49,412	99,119	49,140	15,208	14,807	0
							계	395,404	354,359	41,045	1,603	10,000	10,000	10,000	9,442	0
충도11공구 공유수면 매립공사	사업기간 : 2011.8~2022.12 사업내용 : 공유수면 매립 6,92만㎡ 총사업비 : 395,404백만원			Y	Y	N	N	N	N							

# 세부사업계획서

회계연도 : 2018년  
 회계구분 : 공기업특별회계  
 분야 : 전체  
 부문 : 전체

(단위 : 백만원)

분야·부문·정책·단위 · 세부사업	사 업 개 요	국가 계획	투자 성격	지 영 채	BT	의무지출 비율	의무지출 모 조 금	재원	총사업비	기투자	연 도 별 투 자 계 획					향 후	
											소 계	2018	2019	2020	2021		2022
							충도11공구 공유수면 매립공사	사업기간:2011.8~2022.12 사업내용:공유수면 매립 6.92㎦ 총 사업비 : 395,404백만원	Y	Y	N	N	N	재량	395,404	354,359	41,045
도시기반시설 유지 관리	도시기반시설 유지관리 민간위탁(시설관리공단)	N	N	N	N	N	계	25,306	0	25,306	4,767	4,909	5,057	5,208	5,365	0	
							재량	25,306	0	25,306	4,767	4,909	5,057	5,208	5,365	0	
아암로 확장 지원	사업기간:2013~2020 사업규모:도로확장 L=2.71km 6->8차로 총사업비:44,200백만원	Y	N	N	N	N	계	44,200	15,300	28,900	1,208	20,000	7,693	0	0	0	
							재량	44,200	15,300	28,900	1,208	20,000	7,693	0	0	0	
							지특보조금	22,054	7,000	15,054	1,208	10,000	3,846	0	0	0	
충도국제도시 환경 영향조사(5단계)	사업기간:2014.08~2019.08 사업규모:32.34㎦ 총사업비:6,000백만원	Y	N	N	N	N	계	6,000	3,100	2,900	1,000	1,900	0	0	0	0	
							재량	6,000	3,100	2,900	1,000	1,900	0	0	0	0	
충도 6,8공구 배전 시설 부담금	기간:2014.01~2018.12 충도6,8공구 전력공급을 위한 배전시설 구축 공사비 한국전력공사와 각각 50% 부담	N	N	N	N	N	계	27,445	22,070	5,374	5,374	0	0	0	0	0	
							재량	27,445	22,070	5,374	5,374	0	0	0	0	0	0
충도6,8공구 대2-1 호선 건설공사	기간:2015.09~2020.06 규모:도로건설 L=5.5km(B=27~33m)	N	N	N	N	N	계	129,000	35,140	93,860	24,500	51,760	17,600	0	0	0	
							재량	129,000	35,140	93,860	24,500	51,760	17,600	0	0	0	
								시도비	129,000	35,140	93,860	24,500	51,760	17,600	0	0	0



# 세부사업계획서

회계연도 : 2018년  
 회계구분 : 공기업특별회계  
 분 야 : 전체  
 부 문 : 전체

(단위 : 백만원)

분야· 부문· 정책· 단위 · 세부사업		사 업 개 요	국가 계획	투자 대상 시설	지 방 채 우	BT	의무지출 비율	의무지출 비율	재원	총사업비	기투자	연 도 별 투 자 계 획					향 후		
												소 계	2018	2019	2020	2021		2022	
											</								

# 세부사업계획서

회계연도 : 2018년  
 회계구분 : 공기업특별회계  
 분 야 : 전체  
 부 문 : 전체

(단위 : 백만원)

분야· 부문· 정책· 단위 · 세부사업	사 업 개 요	국가 계획	투자 자 선 정	지 방 채 정	BTL	의무지출 비율	재원	총사업비	기투자	연 도 별 투 자 계 획					향 후	
										소 계	2018	2019	2020	2021		2022
문화공원 조성	위치: 송도동 191-1번지 일원 면적: 237,211㎡ 주요시설: 축구장, 휴게시설		Y	N	N	N	재량	45,817	17,566	28,251	23,900	4,351	0	0	0	0
							시도비	17,566	28,251	23,900	4,351	0	0	0	0	0
국제화복합단지 공 원 녹지 조성사업	기간: 2017.01~2019.12		N	N	N	N	계	7,259	1,104	6,155	5,748	407	0	0	0	0
							재량	7,259	1,104	6,155	5,748	407	0	0	0	0
랜드마크시티 공원 녹지 조성	위치: 송도68공구 내역: 공원 19개소		Y	N	N	N	계	25,117	0	25,117	6,714	15,474	2,929	0	0	0
							재량	25,117	0	25,117	6,714	15,474	2,929	0	0	0
센트럴공원 및 IFEZ 공원녹지유지관리	대상: 센트럴공원 외 70개소 내용: 수목관리 조치원 관리 등 면적: 2,446천㎡		N	N	N	N	계	66,221	0	66,221	13,244	13,244	13,244	13,244	13,244	0
							재량	66,221	0	66,221	13,244	13,244	13,244	13,244	13,244	0
강원재엠배서더호텔 운영	기간: 2018 ~ 2022 위치: 송도24-9번지 인천 한옥컴플렉스 내용: 강원재엠배서더 호텔 위탁운영비		N	N	N	N	계	26,080	0	26,080	5,216	5,216	5,216	5,216	5,216	0
							재량	26,080	0	26,080	5,216	5,216	5,216	5,216	5,216	5,216
Bird Island 조성 공사	기간 : 2013.12 ~ 2022 위치: 송도지구 공유수면 규모: 조류서식지(인공섬 1개소)		Y	N	N	N	계	8,526	800	7,726	2,185	3,896	1,645	0	0	0
							재량	8,526	800	7,726	2,185	3,896	1,645	0	0	0
폐기물 자원순환 인프라 구축								141,536	28,435	113,101	16,509	16,348	30,248	33,848	16,148	0
							시도비	8,526	800	7,726	2,185	3,896	1,645	0	0	0

# 세부사업계획서

회계연도 : 2018년  
 회계구분 : 공기업특별회계  
 분야 : 전체  
 부문 : 전체

(단위 : 백만원)

분야·부문·정책·단위 · 세부사업	사 업 개 요	국가 계획	투자 성향	지 방 채	BT	의무지출 비율	재원	총사업비	기투자	연 도 별 투 자 계 획					향 후		
										소 계	2018	2019	2020	2021		2022	
생활폐기물 전처리 및 자원순환시설 설치사업	기간:2018 ~ 2022 위치:송도동380번지 규모:일반고형연료화 시설223톤/일, 전용보 일러 110톤/일						계	44,082	0	44,082	9,490	8,648	8,648	8,648	8,648	0	
		Y	N		N	N	N	재량	44,082	0	44,082	9,490	8,648	8,648	8,648	8,648	0
								시도비	44,082	0	44,082	9,490	8,648	8,648	8,648	8,648	0
생활폐기물 자동진 하시설 운영관리비	기간:2018. 1~2022. 12						계	48,412	22,973	25,439	4,239	4,700	5,200	5,500	5,800	0	
		N	N		N	N	N	재량	48,412	22,973	25,439	4,239	4,700	5,200	5,500	5,800	0
								시도비	48,412	22,973	25,439	4,239	4,700	5,200	5,500	5,800	0
송도 하수처리제이용 시설 운영	기간:2018 ~ 2022						계	49,043	5,462	43,580	2,780	3,000	16,400	19,700	1,700	0	
		N	N		N	N	N	재량	49,043	5,462	43,580	2,780	3,000	16,400	19,700	1,700	0
								국고보조금	10,200	0	10,200	0	390	4,410	5,400	0	0
영종지구 도시개발	영종지구 도시개발활성화						시도비	38,843	5,462	33,380	2,780	2,610	11,990	14,300	1,700	0	
								216,149	16,801	199,348	18,560	25,946	42,546	65,909	46,387	0	
								216,149	16,801	199,348	18,560	25,946	42,546	65,909	46,387	0	
영종지구개발활성화	기간:연례반복 목적:영종지구 도시개발 내용:공항고속도로 및 인천대교 통행료 지원 영종지구 개발활성화						계	93,949	16,651	77,298	14,560	14,996	15,446	15,909	16,387	0	
		N	N		Y	N	N	의무	93,949	16,651	77,298	14,560	14,996	15,446	15,909	16,387	0
								시도비	93,949	16,651	77,298	14,560	14,996	15,446	15,909	16,387	0
영종도 해안도로 (대로 1-501 호선) 개설공사	기간:2017.07-2022. 12						계	118,200	150	118,050	0	10,950	27,100	50,000	30,000	0	
		Y	N		N	N	N	재량	118,200	150	118,050	0	10,950	27,100	50,000	30,000	0
								시도비	118,200	150	118,050	0	10,950	27,100	50,000	30,000	0

# 세부사업계획서

회계연도 : 2018년  
 회계구분 : 공기업특별회계  
 분 야 : 전체  
 부 문 : 전체  
 (단위 : 백만원)

분야·부문·정책·단위 · 세부사업		사 업 개 요	국가 계획	특 정 사 업	지 영 역	BT L	의무지출 비율	재원	총사업비	기투자	연 도 별 투 자 계 획					향 후	
											소 계	2018	2019	2020	2021		2022
	영종 권역버스 경영 차고지 조성사업	기간:2018.01~2018.12		N	N	N	N	계	4,000	0	4,000	4,000	0	0	0	0	
			재량					4,000	0	4,000	4,000	0	0	0	0		
			시도비					4,000	0	4,000	4,000	0	0	0	0		
	청라 지구 도시개발								67,000	2,000	65,000	4,600	25,660	26,440	5,600	2,700	0
		청라지구 도시개발 활성화							67,000	2,000	65,000	4,600	25,660	26,440	5,600	2,700	0
		청라 ~ 북항간 연결 도로건설공사(광로 3-3호선)	기간:2017.06~2020.12	Y	N	N	N	N	계	19,000	1,000	18,000	2,150	8,430	7,420	0	0
	청라 ~ 북항간 연결 도로건설공사(대로 1-16호선)	기간:2017.06~2020.12	Y	N	N	N	N	재량	19,000	1,000	18,000	2,150	8,430	7,420	0	0	0
			시도비	19,000	1,000	18,000	2,150	8,430	7,420	0	0	0	0	0	0	0	
			계	19,000	1,000	18,000	2,150	8,430	7,420	0	0	0	0	0	0	0	0
	원창동 봉수대로 501번길 도로개설 공사	기간:2018.01~2022.12	Y	N	N	N	N	재량	19,000	1,000	18,000	2,150	8,430	7,420	0	0	0
			시도비	19,000	1,000	18,000	2,150	8,430	7,420	0	0	0	0	0	0	0	
			계	29,000	0	29,000	300	8,800	11,600	5,600	2,700	0	0	0	0	0	0
	제3연륙교 건설사업								493,500	0	403,500	8,200	15,300	80,000	150,000	150,000	90,000
		제3연륙교 건설사업							493,500	0	403,500	8,200	15,300	80,000	150,000	150,000	90,000
		제3연륙교 건설사업	기간:2012.05~2024.12 규모:연장 4.85km( 해상 2.95km) , 폭원 27m	Y	N	N	N	N	계	493,500	0	403,500	8,200	15,300	80,000	150,000	150,000
								재량	493,500	0	403,500	8,200	15,300	80,000	150,000	150,000	90,000

# 세부사업계획서

회계연도 : 2018년  
 회계구분 : 공기업특별회계  
 분야 : 전체  
 부문 : 전체

(단위 : 백만원)

분야·부문·정책·단위 · 세부사업	사 업 개 요	국가 계획	투 자 성 격	지 방 재 원	BT	의무지출 비율	의무지출 목 표 율	재원	총사업비	기투자	연 도 별 투 자 계 획				향 후		
											소 계	2018	2019	2020		2021	2022
제3연륙교 건설사업	기간:2012.05~2024.12 규모:연장 4.85km(해상 2.95km), 폭원 27m		Y	N		N	N	시도비 (민자 등)	493,500	0	403,500	8,200	15,300	80,000	150,000	90,000	
						N	N		6,500	6,500	0	0	0	0	0	0	
쾌적한 영종지구 도시조성									77,758	0	77,758	15,058	15,300	15,800	15,800	0	
	도로관리								21,265	0	21,265	4,165	4,200	4,300	4,300	0	
	도시기반시설 관리 업무 민간위탁비 (영종)	기간:연중 규모:도로 194,823km, 하수도 468.5km, 가로등 8,956등 위탁업무:지상물 제거, 파손 및 훼손 복구, 시설물 유지보수 등 수탁자:인천광역시시설관리공단						계 재량	21,265 21,265	0 0	21,265 21,265	4,165 4,165	4,200 4,200	4,300 4,300	4,300 4,300	0 0	
공원·녹지관리	공원·녹지관리								42,006	0	42,006	8,206	8,300	8,500	8,500	0	
		기간:연중 수탁자:인천광역시시설관리공단						계 재량	42,006 42,006	0 0	42,006 42,006	8,206 8,206	8,300 8,300	8,500 8,500	8,500 8,500	0 0	
		내용:공원 녹지시설 수시 정비(영종 용유지역)	N	N		N	N	시도비	42,006	0	42,006	8,206	8,300	8,500	8,500	0	
하늘문화센터운영	하늘문화센터운영								14,487	0	14,487	2,687	2,800	3,000	3,000	0	
		기간:연중 대상면적 45,024㎡, 건축면적 11,972㎡, 규모:지하2층, 지상 3층 위탁업무:스포츠 센터, 문화 복지센터, 테니스장, 축구장 등 사업개요:2016년 하늘문화센터 위탁운영 대행사업비						계 재량 시도비	14,487 14,487 14,487	0 0 0	14,487 14,487 14,487	2,687 2,687 2,687	2,800 2,800 2,800	3,000 3,000 3,000	3,000 3,000 3,000	0 0 0	
			N	N		N	N										
쾌적한 청라국제도시 조성	쾌적한 청라국제도시 조성								88,206	0	88,206	16,765	17,334	17,685	18,031	18,391	0
	친환경 도시 관리								88,206	0	88,206	16,765	17,334	17,685	18,031	18,391	0
	생활폐기물 자동집하 시설 운영	기간:2018.1~2022.12 규모:자동집하시설 운영 시설물:자동집하시설, 자동관리차, 자 신물, 공공요금	N	N		N	Y	계	9,074	0	9,074	1,556	1,809	1,809	1,900	2,000	0

# 세부사업계획서

회계연도 : 2018년  
 회계구분 : 공기업특별회계  
 분야 : 전체  
 부문 : 전체

(단위 : 백만원)

분야· 부문· 정책· 단위 · 세부사업		사 업 개 요	국가 계획	투자 성격	지 영 채	BT 구분	의무지출 비율	의무지출 비율	재원	총사업비	기투자	연 도 별 투 자 계 획					향 후												
												소 계	2018	2019	2020	2021		2022											
	생활폐기물 자동집 하시설 운영	기간: 2018. 1~2022. 12 내용: 자동집하시설 운영 규모: 자동집하시설 운영관리비, 자동집하시설 운영비장산, 자동집하시설 공공요금	N	N	N		N	Y	N	의무 시도비	9,074	0	9,074	1,556	1,809	1,809	1,900	2,000	0										
																				계	25,902	0	25,902	4,879	5,025	5,176	5,331	5,491	0
	도시기반시설 유지 관리사업	기간: 연중 내용: 도로등기반시설1식 사업방법: 위탁	N	N	N	N	N	N	N	재량 시도비	25,902	0	25,902	4,879	5,025	5,176	5,331	5,491	0										
	청라국제도시 공원 녹지 유지관리	기간: 2018. 1~2022. 12 위치: 청라국제도시 규모: 공원 18개소 422천㎡, 녹지 79개소 322천㎡, 가로수 5,539주, 가로수	N	N	N	N	N	N	N	재량 시도비	53,230	0	53,230	10,330	10,500	10,700	10,800	10,900	0										
																				계	53,230	0	53,230	10,330	10,500	10,700	10,800	10,900	0
	용유무의지구 도시개발										207,391	63,291	144,100	39,353	67,881	31,266	5,600	0	0										
용유무의지구 기반시설										207,391	63,291	144,100	39,353	67,881	31,266	5,600	0	0											
장진도~무의도 간 연도교 건설공사	기간: 2011~2019 내용: 용유무의개발지구 기반시설 지원 위치: 중구 장진도~무의도 일원 규모: L=1,600m, B=8~12m (2차로)	Y	산업 통상 자원 부	N	N	N	N	N	계 재량 지특보조금 시도비	60,891 60,891 26,145 34,746	42,144 42,144 19,025 23,119	18,747 18,747 7,120 11,627	14,627 14,627 3,000 11,627	4,120 4,120 4,120 0	0 0 0 0	0 0 0 0	0 0 0 0	0 0 0 0											
큰무리마을~하나개 구간 도로개설공사	기간: 2014.01~2020. 12 규모: L = 2,740m, B=10m(2차로)	Y	N	N	N	N	N	N	계 재량 시도비	31,600 31,600 31,600	19,260 19,260 19,260	12,340 12,340 12,340	2,651 2,651 2,651	5,293 5,293 5,293	4,396 4,396 4,396	0 0 0	0 0 0	0 0 0											
용유~장진도간 제방 도로 확장공사	기간: 2014.01~2019. 12 규모: L=0.7km, B=12m (기준: 6m, 확장 6m)	Y	N	N	N	N	N	N	계	8,100	797	7,303	5,205	2,098	0	0	0	0	0										

# 세부사업계획서

회계연도 : 2018년  
 회계구분 : 공기업특별회계  
 분 야 : 전체  
 부 문 : 전체

(단위 : 백만원)

분야· 부문· 정책· 단위 · 세부사업	사 업 개 요	국가 계획	투자 대상 시설	지 방 채 원	BT 구 분	의무지출 비율	의무지출 비율	재원	총사업비	기투자	연 도 별 투 자 계 획					향 후	
											소 계	2018	2019	2020	2021		2022
용유~장진도간 제방 도로 확장공사	기간:2014.01~2019.12 규모:L=0.7km, B=12m (기준:6m, 확장 6m)		Y	N	N	N	N	재량	8,100	797	7,303	5,205	2,098	0	0	0	
								시도비	8,100	797	7,303	5,205	2,098	0	0	0	
공 항서 로~남북로간 도로개설공사	기간:2017.01~2020.12 규모:폭 30m 연장 1.87km	Y	N	N	N	N	N	계	33,000	0	33,000	400	20,000	12,600	0	0	
								재량	33,000	0	33,000	400	20,000	12,600	0	0	
하나개임구~광명항간 도로개설공사	기간:2017.01~2020.12 규모:폭 10m, 연장 1.95km	Y	N	N	N	N	N	계	15,400	260	15,140	4,740	7,000	3,400	0	0	
								재량	15,400	260	15,140	4,740	7,000	3,400	0	0	
하나개임구~해수욕장 간 도로개설공사	기간:2017.01~2019.12 규모:폭 10m/연장 800m	N	N	N	N	N	N	시도비	15,400	260	15,140	4,740	7,000	3,400	0	0	
								계	6,000	130	5,870	4,870	1,000	0	0	0	
정주어항 설치공사	기간:2015.01~2020.12 규모:어항조성, 선착장, 방파제	Y	N	N	N	N	N	재량	7,500	0	7,500	0	4,000	3,500	0	0	
								시도비	7,500	0	7,500	4,870	1,000	0	0	0	0
용유 공공하수처리 시설	기간:2017.01~2021.12	Y	N	N	N	N	N	계	30,000	500	29,500	0	17,600	6,300	5,600	0	
								재량	30,000	500	29,500	0	17,600	6,300	5,600	0	0
마시안 해변 도로 개설공사	기간:2017.01~2019.12	N	N	N	N	N	N	시도비	30,000	500	29,500	0	17,600	6,300	5,600	0	
								계	4,900	0	4,900	2,000	2,900	0	0	0	0

# 세부사업계획서

회계연도 : 2018년  
 회계구분 : 공기업특별회계  
 분 야 : 전체  
 과 문 : 전체

(단위 : 백만원)

분야·부문·정책·단위 · 세부사업	사 업 개 요	국가 계획	특 정 사 업 사 유	지 방 채 우	BTL	의무지출		자원	총사업비	기투자	연 도 별 투 자 계 획					향 후	
						법 정	보 조				소 계	2018	2019	2020	2021		2022
	마시안 해변 도로 개설공사	기간:2017.01~2019.12	N	N	N	N	N	재량	4,900	0	4,900	2,000	2,900	0	0	0	0
								시도비	4,900	0	4,900	2,000	2,900	0	0	0	0
	용유역~장진도임구 도로개설공사	기간:2017.01~2020.12	Y	N	N	N	N	계	10,000	200	9,800	4,860	3,870	1,070	0	0	0
								재량	10,000	200	9,800	4,860	3,870	1,070	0	0	0
								시도비	10,000	200	9,800	4,860	3,870	1,070	0	0	0



# 기타특별회계



# 세부사업계획서

회계연도 : 2018년  
 회계구분 : 기타특별회계  
 분 야 : 전체  
 부 문 : 전체

(단위 : 백만원)

분야·부문·정책·단위 · 세부사업	사 업 개 요	국가 계획	특 정 사 업	지 방 채	BT	의무지출 비율	재원	총사업비	기투자	연 도 별 투 자 계 획					향 후	
										소 계	2018	2019	2020	2021		2022
합 계							계	8,212,545	3,162,152	4,626,164	954,242	991,016	905,933	879,129	895,843	424,230
							의무	5,747,500	2,738,624	3,008,876	680,361	638,241	572,824	553,941	563,509	0
							재량	2,465,045	423,528	1,617,287	273,881	352,775	333,110	325,188	332,334	424,230
							국고보조금	2,929,687	538,290	2,221,097	431,614	470,551	420,696	433,682	464,555	170,300
							지특보조금	139,553	93,375	46,178	10,181	19,397	6,090	5,200	5,310	0
							기금보조금	382,630	375,752	6,878	1,500	879	1,346	1,397	1,755	0
							시도비	3,326,220	720,279	2,352,011	510,947	500,189	477,801	438,850	424,222	253,930
							지방채	1,434,456	1,434,456	0	0	0	0	0	0	0
							(민자 등)	1,103,594	51,927	809,053	9,269	31,025	109,480	474,096	185,183	242,614
								202,118	10,212	188,406	41,476	38,166	37,198	34,635	36,932	3,500
소방	소방안전기반 구축						202,118	10,212	188,406	41,476	38,166	37,198	34,635	36,932	3,500	3,500
	소방활동 역량 강화															
	활기찬 직장분위기 조성	기간:2016.01~2020.12 대상:소방본부 직원 규모:179명(소방본부) 내용:직원피복구입등														
	소방력 확충															
소방장비 보강	기간:2017.01~2021.12 대상:소방차량 377대 규모:소방차량 377대 내용:신규 및 노후소방차량 교체 보강		N	N												
			N	N												

# 세부사업계획서

회계연도 : 2018년  
 회계구분 : 기타특별회계  
 분야 : 전체  
 부문 : 전체

(단위 : 백만원)

분야· 부문· 정책· 단위 · 세부사업		사 업 개 요	국가 계획	특 정 사 업	지 영 영 역	BT 영 역	의무지출 비율	재원	총사업비	기투자	연 도 별 투 자 계 획					향 후		
											소 계	2018	2019	2020	2021		2022	
	소방장비 보강	기간:2017.01~2021.12 대상:소방차량 377대 규모:소방차량 377대 내용:신규 및 노후소방차량 교체 보강		N	N	N	N	재량 시도비	30,791	0	30,791	5,891	5,910	6,120	6,330	6,540	0	
									30,791	0	30,791	5,891	5,910	6,120	6,330	6,540	0	
									계	40,253	10,212	30,041	2,041	4,500	8,000	9,000	6,500	0
	소방관서 신축	기간:2017~2022년 대상:충도소방서, 검단 소방서 규모:소방서 2개소 내용:소방관서 신축	Y	N	N	N	N	재량 시도비	40,253	10,212	30,041	2,041	4,500	8,000	9,000	6,500	0	
								시도비	40,253	10,212	30,041	2,041	4,500	8,000	9,000	6,500	0	
								계	40,253	10,212	30,041	2,041	4,500	8,000	9,000	6,500	0	
	재난현장 대응력 강화								6,013	0	6,013	1,155	1,179	1,202	1,226	1,251	0	
									6,013	0	6,013	1,155	1,179	1,202	1,226	1,251	0	
									계	6,013	0	6,013	1,155	1,179	1,202	1,226	1,251	0
	현장활동 안전관리	기간:2018.01 ~ 2022.12 대상:소방공무원 규모:전 직원 내용:특수건강검진등	N	N	N	N	N	계 재량 시도비	6,013	0	6,013	1,155	1,179	1,202	1,226	1,251	0	
								계	6,013	0	6,013	1,155	1,179	1,202	1,226	1,251	0	
								재량 시도비	6,013	0	6,013	1,155	1,179	1,202	1,226	1,251	0	
	구조구급 강화								15,935	0	15,935	3,310	2,020	2,899	2,937	4,769	0	
									9,545	0	9,545	2,310	1,000	1,858	1,876	2,500	0	
									계	9,545	0	9,545	2,310	1,000	1,858	1,876	2,500	0
	119구급대 지원	기간:2018.01~2022.12 대상:각 소방서 구급대 규모:구급차량 21대 내용:구급차량 보강	N	N	N	Y	N	의무 기금보조금 시도비	9,545	0	9,545	2,310	1,000	1,858	1,876	2,500	0	
								의무	9,545	0	9,545	2,310	1,000	1,858	1,876	2,500	0	
								기금보조금	4,772	0	4,772	1,155	500	929	938	1,250	0	
	구조구급시설장비 보강								4,772	0	4,772	1,155	500	929	938	1,250	0	
									시도비	4,772	0	4,772	1,155	500	929	938	1,250	0
									계	6,390	0	6,390	1,000	1,020	1,040	1,061	2,269	0
	119구조장비 확충	기간:2018.01.01 ~ 2022.12.31 대상:소방본부 및 소방서 규모:119구조 장비 내용:119구조장비 확충	N	N			N	계	6,390	0	6,390	1,000	1,020	1,040	1,061	2,269	0	
								계	6,390	0	6,390	1,000	1,020	1,040	1,061	2,269	0	
								향 후	향 후	향 후	향 후	향 후	향 후	향 후	향 후	향 후	향 후	

# 세부사업계획서

회계연도 : 2018년  
회계구분 : 기타특별회계  
분야 : 전체  
부문 : 전체

(단위 : 백만원)

분야· 부문· 정책· 단위 · 세부사업		사 업 개 요	국가 계획	특 정 사 업	지 방 재 정	BT	의무지출 비율	재원	총사업비	기투자	연 도 별 투 자 계 획					향 후	
											소 계	2018	2019	2020	2021		2022
		기간:2018.01.01 ~ 2022. 12.31 대상:소방본부 및 소방서 규모:119구조 장비 내용:119구조장비 확충		N	N		N	N	재량	0	6,390	1,000	1,020	1,040	1,061	2,269	0
		생활안전기반 구축							시도비	0	6,390	1,000	1,020	1,040	1,061	2,269	0
										3,000	0	3,000	500	500	500	500	1,000
		소방안전교육 인프라 구축							3,000	0	3,000	500	500	500	500	1,000	0
										계	0	3,000	500	500	500	500	1,000
		이동안전체형차량 보강		N	N	N	N	N	재량	0	3,000	500	500	500	500	1,000	0
										시도비	0	3,000	500	500	500	500	1,000
		통합방재시스템 운영							18,645	0	18,645	3,248	2,964	3,082	3,328	6,023	0
										18,645	0	18,645	3,248	2,964	3,082	3,328	6,023
		소방정보 통신시스템 통합운영에 따른 보강 사업 추진		N	N		N	N	계	0	5,467	1,042	500	500	500	2,924	0
										재량	0	5,467	1,042	500	500	500	2,924
				N	N				시도비	0	5,467	1,042	500	500	500	2,924	0
		시설장비 운영							계	0	4,473	776	796	876	964	1,060	0
					N	N		N	N	재량	0	4,473	776	796	876	964	1,060
									시도비	0	4,473	776	796	876	964	1,060	0
		유, 무선통신장비 보강							계	0	8,705	1,429	1,668	1,705	1,864	2,038	0
					N	N		N	N	재량	0	8,705	1,429	1,668	1,705	1,864	2,038
									시도비	0	8,705	1,429	1,668	1,705	1,864	2,038	0

# 세부사업계획서

회계연도 : 2018년  
회계구분 : 기타특별회계  
분야 : 전체  
부문 : 전체

(단위 : 백만원)

분야·부문·정책·단위 · 세부사업	사 업 개 요	국가 계획	투 자 선 지	지 방 채	BTL	의무지출 비율	의무지출 비율	재원	총사업비	기투자	연 도 별 투 자 계 획					향 후	
											소 계	2018	2019	2020	2021		2022
현장 및 응급이송체계 지원									4,211	0	4,211	690	759	835	918	1,010	0
119구급상황관리센터 운영									4,211	0	4,211	690	759	835	918	1,010	0
								계	4,211	0	4,211	690	759	835	918	1,010	0
119구급상황관리센터 운영(직접)	기간:2018.01~2022. 12 규모:관리센터 13명		N	N	N	N	N	재량	4,211	0	4,211	690	759	835	918	1,010	0
								기금보조금	2,105	0	2,105	345	379	417	459	505	0
								시도비	2,105	0	2,105	345	379	417	459	505	0
특수 재난대응체계 확립									11,292	0	11,292	2,170	2,213	2,257	2,303	2,349	0
소방항공대운영									11,292	0	11,292	2,170	2,213	2,257	2,303	2,349	0
								계	11,292	0	11,292	2,170	2,213	2,257	2,303	2,349	0
헬기 유지관리	기간:2018.01~2022. 12 대상:소방헬기 2대		N	N	N	N	N	재량	11,292	0	11,292	2,170	2,213	2,257	2,303	2,349	0
								시도비	11,292	0	11,292	2,170	2,213	2,257	2,303	2,349	0
남동소방서									4,641	0	4,641	2,641	0	1,000	1,000	0	0
소방시설 및 장비보강									4,641	0	4,641	2,641	0	1,000	1,000	0	0
								계	4,641	0	4,641	2,641	0	1,000	1,000	0	0
소방관서 신설	기간:2018.01~2022. 12		N	N	N	N	N	재량	4,641	0	4,641	2,641	0	1,000	1,000	0	0
								시도비	4,641	0	4,641	2,641	0	1,000	1,000	0	0
서부소방서 운영									18,139	0	18,139	4,748	5,873	5,219	1,644	656	0
소방력 기반 조성									11,348	0	11,348	3,387	3,442	3,219	644	656	0

# 세부사업계획서

회계연도 : 2018년  
 회계구분 : 기타특별회계  
 분야 : 전체  
 부문 : 전체

(단위 : 백만원)

분야·부문·정책·단위 · 세부사업	사 업 개 요	국가 계획	특 수 성 격	지 방 채 원	BT	의무지출 비율	재원	총사업비	기투자	연 도 별 투 자 계 획					향 후	
										소 계	2018	2019	2020	2021		2022
	소방관서 유지보수	기간:2018-2022년(연중)		N	N	N	계	11,348	0	11,348	3,387	3,442	3,219	644	656	0
	소방시설 및 장비보강															
	소방관서 신설	기간:2018.01~2022. 12 대상:오류119센터 신설	N	N	N	N	계	6,792	0	6,792	1,361	2,431	2,000	1,000	0	0
	소방관서 신설	기간:2018.01~2022. 12 내용:소래119안전센터 신축	Y	N	N	N	계	4,822	0	4,822	2,822	0	1,000	1,000	0	0

# 세부사업계획서

회계연도 : 2018년  
회계구분 : 기타특별회계  
분야 : 전체  
부문 : 전체

(단위 : 백만원)

분야· 부문· 정책· 단위 · 세부사업	사 업 개 요	국가 계획	특 정 사 업	지 방 재 정	BT L	의무지출 비율	재원	총사업비	기투자	연 도 별 투 자 계 획					향 후	
										소 계	2018	2019	2020	2021		2022
소방력 기반조성	2018.01.01~2022.12.31 남부소방서 청사,시설물 본부,본서,안전센터(6), 구조대,구급대 공공요금 및 청서관리							8,054	0	8,054	3,526	1,007	1,507	1,007	1,007	0
							계	8,054	0	8,054	3,526	1,007	1,507	1,007	1,007	0
		N	N		N	N	재량	8,054	0	8,054	3,526	1,007	1,507	1,007	1,007	0
							시도비	8,054	0	8,054	3,526	1,007	1,507	1,007	1,007	0
소방관서 유지보수	강화소방서 운영							13,867	0	13,867	3,494	8,600	862	451	460	0
								13,867	0	13,867	3,494	8,600	862	451	460	0
							계	13,867	0	13,867	3,494	8,600	862	451	460	0
		N	N		N	N	재량	13,867	0	13,867	3,494	8,600	862	451	460	0
소방관서 유지보수	공항공상서 운영							6,427	0	6,427	1,235	1,260	1,285	1,311	1,337	0
								6,427	0	6,427	1,235	1,260	1,285	1,311	1,337	0
							계	6,427	0	6,427	1,235	1,260	1,285	1,311	1,337	0
		N	N		N	N	재량	6,427	0	6,427	1,235	1,260	1,285	1,311	1,337	0
소방관서 유지보수	소방관서 유지보수							6,427	0	6,427	1,235	1,260	1,285	1,311	1,337	0
							시도비	6,427	0	6,427	1,235	1,260	1,285	1,311	1,337	0
								6,200	0	6,200	0	0	0	200	2,500	3,500
								6,200	0	6,200	0	0	0	200	2,500	3,500
소방관서 신설	소방관서 신설							6,200	0	6,200	0	0	0	200	2,500	3,500
		Y	N	N	N	N	재량	6,200	0	6,200	0	0	0	200	2,500	3,500
								6,200	0	6,200	0	0	0	200	2,500	3,500
								6,200	0	6,200	0	0	0	200	2,500	3,500



# 세부사업계획서

회계연도 : 2018년  
 회계구분 : 기타특별회계  
 분야 : 전체  
 부문 : 전체

(단위 : 백만원)

분야· 부문· 정책· 단위 · 세부사업		사 업 개 요	국가 계획	투자 성격	지 영 채	BT	의무지출 비율	재원	총사업비	기투자	연 도 별 투 자 계 획					향 후	
											소 계	2018	2019	2020	2021		2022
		소방관서 신설 <small>기간:2021.01~2024.12 규모:신원리방문1차소방정비1 내용:소방관서 신설</small>		Y	N	N	N	시도비	6,200	0	2,700	0	0	0	200	2,500	3,500
교육										64,619	0	64,619	13,319	12,750	12,800	12,850	12,900
	유아및초중등교육								64,619	0	64,619	13,319	12,750	12,800	12,850	12,900	0
	교육환경 개선								45,619	0	45,619	9,619	9,000	9,000	9,000	9,000	0
	학교용지 확보 지원								45,619	0	45,619	9,619	9,000	9,000	9,000	9,000	0
	학교용지부담금 전출 (연중) 내용 : 학교용지 확보 등 에 관한특별법의거지원	기간 :2018. 1~2022. 12	N	N	Y	N	N	의무	45,619	0	45,619	9,619	9,000	9,000	9,000	9,000	0
								시도비	45,619	0	45,619	9,000	9,000	9,000	9,000	0	
	교육환경개선 지원								19,000	0	19,000	3,700	3,750	3,800	3,850	3,900	0
	학교 교육환경 개선								19,000	0	19,000	3,700	3,750	3,800	3,850	3,900	0
	학 교 노후시설개선 지원	기간:2018.01~2022. 12	N	N	Y	N	N	의무	19,000	0	19,000	3,700	3,750	3,800	3,850	3,900	0
								시도비	19,000	0	19,000	3,700	3,750	3,800	3,850	3,900	0
문화및관광									2,011,893	1,735,725	276,168	59,918	50,998	53,247	55,422	56,583	0
	문화예술								16,281	4,601	11,680	11,680	0	0	0	0	0
	문화도시 기반 조성	문화기반시설 확충(인천광역시수도권 매립지주변지역환경개선특별회계)							16,281	4,601	11,680	11,680	0	0	0	0	0
	대전도서관 건립	기간:2017.01~2018. 12 규모:신원리방문1차소방정비1 내용:시민연락 3,200㎡ (지하1층, 상층지하1층) 비율:초월예산 조성	Y	N	N	N	N	계	8,781	4,601	4,180	4,180	0	0	0	0	0

# 세부사업계획서

회계연도 : 2018년  
회계구분 : 기타특별회계  
분야 : 전체  
부문 : 전체

(단위 : 백만원)

분야·부문·정책·단위 · 세부사업	사 업 개 요	국가 계획	투 자 성 지	지 방 재	BTL	의무지출 비율	재원	총사업비	기투자	연 도 별 투 자 계 획					향 후	
										소 계	2018	2019	2020	2021		2022
마전도서관 건립	기간:2017.01~2018.12 대상 : 시민 규모:면적 3,200㎡(지하1층, 지상3층)	Y	N	N	N	N	재량	8,781	4,601	4,180	0	0	0	0	0	
							시도비	8,781	4,601	4,180	0	0	0	0	0	
							계	7,500	0	7,500	0	0	0	0	0	0
							재량	7,500	0	7,500	0	0	0	0	0	0
청라 복합문화센터 건립	기간:2014.01~2018.12 지역주민 지하1층, 지상3층 규모 복합문화센터(공연장) 건립 지원	Y	N	N	N	N	시도비	7,500	0	7,500	0	0	0	0	0	
							재량	7,500	0	7,500	0	0	0	0	0	0
							계	7,500	0	7,500	0	0	0	0	0	0
							시도비	7,500	0	7,500	0	0	0	0	0	0
관광	명품관광도시육성							9,794	0	9,794	1,954	1,957	1,959	1,961	1,963	0
								9,794	0	9,794	1,954	1,957	1,959	1,961	1,963	0
								9,794	0	9,794	1,954	1,957	1,959	1,961	1,963	0
							계	9,794	0	9,794	1,954	1,957	1,959	1,961	1,963	0
군·구 테마여행상품 개발·운영 지원	기간:2018.01~2022.12 대상:군·구 규모:5개사업 내용:테마관광상품 및 콘텐츠 개발·운영비 지원	N	N	N	N	N	재량	5,001	0	5,001	1,001	1,000	1,000	1,000	1,000	0
							시도비	5,001	0	5,001	1,001	1,000	1,000	1,000	1,000	0
							계	5,001	0	5,001	1,001	1,000	1,000	1,000	1,000	0
							재량	5,001	0	5,001	1,001	1,000	1,000	1,000	1,000	0
관광순환버스임(시티 투어) 지원	기간:2018.01~2022.12 대상:인천시민 및 관 객 내용:시티투어버스 운영 및 특별버스 도입	N	N	N	N	N	재량	4,793	0	4,793	953	957	959	961	963	0
							시도비	4,793	0	4,793	953	957	959	961	963	0
							계	4,793	0	4,793	953	957	959	961	963	0
							재량	4,793	0	4,793	953	957	959	961	963	0
체육	스포츠복지사회 실현							1,985,817	1,731,124	254,693	46,283	49,041	51,288	53,461	54,620	0
								254,693	0	254,693	46,283	49,041	51,288	53,461	54,620	0
								254,693	0	254,693	46,283	49,041	51,288	53,461	54,620	0
							계	254,693	0	254,693	46,283	49,041	51,288	53,461	54,620	0
체육시설운영	체육시설위탁관리 (소방특별회계)	N	N					254,693	0	254,693	46,283	49,041	51,288	53,461	54,620	0
								254,693	0	254,693	46,283	49,041	51,288	53,461	54,620	0
								254,693	0	254,693	46,283	49,041	51,288	53,461	54,620	0
							계	254,693	0	254,693	46,283	49,041	51,288	53,461	54,620	0

# 세부사업계획서

회계연도 : 2018년  
 회계구분 : 기타특별회계  
 분 야 : 전체  
 부 문 : 전체

(단위 : 백만원)

분야·부문·정책·단위 · 세부사업	사 업 개 요	국가 계획	특 정 사 유	지 영 향 성	BTL	의무지출 비율	재원	총사업비	기투자	연 도 별 투 자 계 획					향 후		
										소 계	2018	2019	2020	2021		2022	
	체 육 시 설 위 탁 관 리 (소방특별회계)	기간:2018~2022년(연중) 대상:공공체육시설 규모:체 육 시설 36개소 내용:체육시설 위탁관리비	N	N		N	재량	254,693	0	254,693	46,283	49,041	51,288	53,461	54,620	0	
							시도비	254,693	0	254,693	46,283	49,041	51,288	53,461	54,620	0	
	아시아경기대회 고품격 체육 시설 확충							1,731,124	1,731,124	0	0	0	0	0	0	0	
	아시아경기대회 고품격 체육시설 확충							1,731,124	1,731,124	0	0	0	0	0	0	0	
	대회관련 경기장 신설 등 사업	기간:2008.1.1~2017.12.31 목적:AG성공적 개최지원 내용:경기장신설 및 개보수	Y	Y	N	N	Y	계	1,731,124	1,731,124	0	0	0	0	0	0	0
								의무	1,731,124	1,731,124	0	0	0	0	0	0	0
								기금보조금	375,752	375,752	0	0	0	0	0	0	0
								지방채	1,355,372	1,355,372	0	0	0	0	0	0	0
	환경보호								122,689	0	122,689	5,595	9,051	21,251	43,071	43,721	0
	환경보호일반								122,689	0	122,689	5,595	9,051	21,251	43,071	43,721	0
환경개선 사업								122,689	0	122,689	5,595	9,051	21,251	43,071	43,721	0	
수도권매립지 및 주변 환경개선								122,689	0	122,689	5,595	9,051	21,251	43,071	43,721	0	
수도권매립지 주변 환경개선	기간:2018.01~2022.12	N	N	N	N	N	계	122,689	0	122,689	5,595	9,051	21,251	43,071	43,721	0	
사회복지							재량	122,689	0	122,689	5,595	9,051	21,251	43,071	43,721	0	
							시도비	122,689	0	122,689	5,595	9,051	21,251	43,071	43,721	0	
								2,414,496	0	2,414,496	448,763	477,003	486,495	496,176	506,060	0	
기초생활보장								2,397,246	0	2,397,246	445,363	473,573	483,045	492,706	502,560	0	
	고품격 의료제공							2,397,246	0	2,397,246	445,363	473,573	483,045	492,706	502,560	0	

# 세부사업계획서

회계연도 : 2018년  
 회계구분 : 기타특별회계  
 분 야 : 전체  
 부 문 : 전체

(단위 : 백만원)

분야·부문·정책·단위 · 세부사업		사 업 개 요	국가 계획	특 자 성 사	지 영 채	BT L	의무지출 비율	재원	총사업비	기투자	연 도 별 투 자 계 획					향 후	
											소 계	2018	2019	2020	2021		2022
의료급여 특별회계운용		기간:2018.1~ 2022.12 대상:의료급여수급권자 규모:90, 103명 내 용 : 의료 급여 수급권자 진료비 지원 등	Y 보건 복지 부	N	N	N	N	의무 국고보조금 시도비	2,397,246	0	2,397,246	445,363	473,573	483,045	492,706	502,560	0
									계	0	2,372,309	440,571	468,686	478,059	487,621	497,373	0
									의무	0	2,372,309	440,571	468,686	478,059	487,621	497,373	0
									국고보조금	0	1,895,792	352,064	374,545	382,036	389,677	397,470	0
의료급여 자치단체 경상보조(지원)		기간:2018.1 ~ 2022.12 대상:의료급여수급권자 규모:90, 103명 내 용 : 의료 급여 수급권자 지원	Y 보건 복지 부	N	N	N	N	시도비	476,518	0	476,518	88,506	94,141	96,024	97,944	99,903	0
									계	0	20,285	3,898	3,976	4,055	4,137	4,219	0
									의무	0	20,285	3,898	3,976	4,055	4,137	4,219	0
									국고보조금	0	15,920	3,059	3,120	3,183	3,246	3,311	0
사 레 관 리 전 달 체 계 개 선 (지 원)		기간:2018.01~2022.12 대상:지소특출 규모:의료급여사레관리사 (29명) 내 용:의료급여사레관리를 위한 사레관리 수행지원	Y 보건 복지 부	N	N	N	N	시도비	4,365	0	4,365	839	856	873	890	908	0
									계	0	4,652	894	912	930	949	968	0
									의무	0	4,652	894	912	930	949	968	0
									국고보조금	0	3,722	715	729	744	759	774	0
주 택								930	0	0	930	179	182	186	190	194	0
									17,250	0	17,250	3,400	3,430	3,450	3,470	3,500	0
									17,250	0	17,250	3,400	3,430	3,450	3,470	3,500	0
									17,250	0	17,250	3,400	3,430	3,450	3,470	3,500	0
도시 및 주거환경정비								계	17,250	0	17,250	3,400	3,430	3,450	3,470	3,500	0
									17,250	0	17,250	3,400	3,430	3,450	3,470	3,500	0
									17,250	0	17,250	3,400	3,430	3,450	3,470	3,500	0
									17,250	0	17,250	3,400	3,430	3,450	3,470	3,500	0
인 천 형 지 층 주 거 지 지 원		기간:2018.01~2022.12		N	N	N	N	재량	17,250	0	17,250	3,400	3,430	3,450	3,470	3,500	0
									17,250	0	17,250	3,400	3,430	3,450	3,470	3,500	0
									17,250	0	17,250	3,400	3,430	3,450	3,470	3,500	0
									17,250	0	17,250	3,400	3,430	3,450	3,470	3,500	0

# 세부사업계획서

회계연도 : 2018년  
회계구분 : 기타특별회계  
분야 : 전체  
부문 : 전체

(단위 : 백만원)

분야·부문·정책·단위 · 세부사업	사 명 개 요	국가 계획	특 차 성 사	지 영 채	BTL	의무지출 비율	재원	총사업비	기투자	연 도 별 투 자 계 획				향 후
										소 계	2018	2019	2020	
인천형 저층주거지 지원	기간:2018.01~2022.12		N	N	N	N	시도비	17,250	0	17,250	3,400	3,430	3,450	3,500
산업·중소기업								149,450	128,346	21,104	4,157	4,188	4,219	4,290
산업·중소기업일반								149,450	128,346	21,104	4,157	4,188	4,219	4,290
전통시장 활성화 지원(특별회계)								149,450	128,346	21,104	4,157	4,188	4,219	4,290
전통시장 경영 및 시설 현대화 추진								149,450	128,346	21,104	4,157	4,188	4,219	4,290
전통시장 경영현대화	기간:2018.01~2022.12	Y 중소 벤처 기업 부	N	N	N	Y	계 의무 시도비	4,200	0	4,200	800	820	840	880
							계	145,250	128,346	16,904	3,357	3,368	3,379	3,410
전통시장 시설현대화	기간:2018.01~2022.12	Y 중소 벤처 기업 부	Y	N	N	Y	의무 지특별조금 시도비 (민자 등)	104,445	91,495	12,950	2,570	2,580	2,590	2,610
수송및교통								40,805	36,851	3,954	787	788	789	800
								48,984	44,325	4,659	926	928	930	943
								1,878,927	993,899	885,028	303,640	240,737	167,924	57,457
도로								386,011	61,195	324,816	85,843	84,672	85,268	5,250
도로망 확충								183,411	61,195	122,216	57,358	23,891	24,487	5,250
지방도 및 기타도로 건설								35,980	0	35,980	890	11,420	12,420	5,250
드림로~원당대로간 도로개설	기간:2018.01~2022.12 예산:광무24총선 규모:1.460m B=20m 비율:도로개설		Y	N	N	N	계	22,700	0	22,700	450	5,000	6,000	5,250

# 세부사업계획서

회계연도 : 2018년  
 회계구분 : 기타특별회계  
 분야 : 전체  
 부문 : 전체

(단위 : 백만원)

분야·부문·정책·단위 · 세부사업	사 업 개 요	국가 계획	특 정 사 유	지 방 재 원	BT	의무지출 비율	재원	총사업비	기투자	연 도 별 투 자 계 획					향 후	
										소 계	2018	2019	2020	2021		2022
드림로~원당대로간 도로개설	기간:2018.01~2022. 12 대상:광로2-4호선 규모:L=800m, B=20m 내용:도로개설	Y	N	N	N	N	재량	22,700	0	22,700	450	5,000	6,000	6,000	5,250	0
							시도비	22,700	0	22,700	450	5,000	6,000	6,000	5,250	0
							계	13,280	0	13,280	440	6,420	6,420	0	0	0
인천 서구 거점도~ 약암리간 도로개설	기간:2017. 01~2023. 12	Y	N	N	N	N	재량	13,280	0	13,280	440	6,420	6,420	0	0	0
							시도비	13,280	0	13,280	440	6,420	6,420	0	0	0
							계	147,431	61,195	86,236	56,468	12,471	12,067	5,231	0	0
원도심 도로망 확충																
검단산업단지~검단 IC간 도로개설	기간:2010.01~2020. 12 대상:대3-59호선 규모:L=1,800m, B=25m 내용:도로개설	N	N	N	N	N	계	56,736	24,364	32,372	26,084	4,000	2,288	0	0	0
							재량	56,736	24,364	32,372	26,084	4,000	2,288	0	0	0
							시도비	56,736	24,364	32,372	26,084	4,000	2,288	0	0	0
검단산업단지~검단 우회도로간 도로확장	기간:2010.01~2021. 12 대상:광3-23호, 대2-61호 규모:L=2,900m, B=20~40m 내용:도로확장	N	N	N	N	N	계	43,300	27,626	15,674	12,470	1,500	1,704	0	0	0
							재량	43,300	27,626	15,674	12,470	1,500	1,704	0	0	0
							시도비	43,300	27,626	15,674	12,470	1,500	1,704	0	0	0
봉수대길 왕길사거리 지하차도 건설	기간:2010.01~2021. 12 대상:대2-29호 규모:L=600m, B=30m 내용:지하차도 건설	N	N	N	N	N	계	27,100	7,090	20,010	13,685	4,000	2,325	0	0	0
							재량	27,100	7,090	20,010	13,685	4,000	2,325	0	0	0
							시도비	27,100	7,090	20,010	13,685	4,000	2,325	0	0	0
기좌동 영곡로 도로 확장	기간:2010.01~2020. 12 대상:중1-69호선 규모:L=600m, B=20m 내용:도로개설 및 확장	N	N	N	N	N	계	15,295	2,064	13,231	1,029	1,971	5,000	5,231	0	0
							재량	15,295	2,064	13,231	1,029	1,971	5,000	5,231	0	0
							시도비	15,295	2,064	13,231	1,029	1,971	5,000	5,231	0	0

# 세부사업계획서

회계연도 : 2018년  
 회계구분 : 기타특별회계  
 분야 : 전체  
 부문 : 전체

(단위 : 백만원)

분야· 부문· 정책· 단위 · 세부사업	사 업 개 요	국가 계획	투자 자 선 정	지 방 채 원	BT	의무지출 비율	재원	총사업비	기투자	연 도 별 투 자 계 획					향 후	
										소 계	2018	2019	2020	2021		2022
	경 찰 학 교 이 전 부 지 중1-327호선 도로개설		N	N	N	N	계	5,000	50	4,950	3,200	1,000	750	0	0	0
							재량	5,000	50	4,950	3,200	1,000	750	0	0	0
							시도비	5,000	50	4,950	3,200	1,000	750	0	0	0
	경인고속도로 일반화							202,600	0	202,600	28,485	60,781	60,781	52,553	0	0
	도로기능 개선							202,600	0	202,600	28,485	60,781	60,781	52,553	0	0
							계	202,600	0	202,600	28,485	60,781	60,781	52,553	0	0
	일반화 도로개량	기간:2018.01~2021.06	Y	N	N	N	재량	202,600	0	202,600	28,485	60,781	60,781	52,553	0	0
							시도비	202,600	0	202,600	28,485	60,781	60,781	52,553	0	0
	도시철도							1,169,074	860,993	308,081	172,135	104,824	29,456	1,666	0	0
	도시철도 건설 지원							9,064	0	9,064	2,866	2,866	1,666	1,666	0	0
	도시철도건설부채 지원							9,064	0	9,064	2,866	2,866	1,666	1,666	0	0
	도시 철 도 건 설 부 채 지원	기간:2017.01~2021.12	N	N	N	Y	계 의무 시도비	9,064	0	9,064	2,866	2,866	1,666	1,666	0	0
	안전하고 편리한 도시철도 건설							1,160,010	860,993	299,017	169,269	101,958	27,790	0	0	0
	인천도시철도1호선 승도 연장							777,086	716,993	60,093	34,376	18,694	7,023	0	0	0
	인천도시철도1호선 승도연장 (건설공사)	2003. ~ 2020. 전 시민 L=7.32km, 정거장 7개소 동막역~국제업무지구역~ 랜드마크시티	Y	Y	N	Y	계 의무	777,086	716,993	60,093	34,376	18,694	7,023	0	0	0

# 세부사업계획서

회계연도 : 2018년  
 회계구분 : 기타특별회계  
 분야 : 전체  
 부문 : 전체

(단위 : 백만원)

분야·부문·정책·단위 · 세부사업		사 업 개 요	국가 계획	투 자 선 정	지 방 BT 사 유	의무지출 비율	재원	총사업비	기투자	연 도 별 투 자 계 획					향 후	
										소 계	2018	2019	2020	2021		2022
		2003. ~ 2020. 전 시민 L=7.32km, 정거장 7개소 동막역~국제업무지구역~ 랜드마크시티		Y	Y	N	국고보조금 시도비 지방채	449,968 259,563 67,555	423,380 226,058 67,555	26,588 33,505 0	15,528 18,848 0	9,662 9,032 0	1,398 5,625 0	0 0 0	0 0 0	
		인천도시철도1호선 김단신도시 연장 건설		Y	N	N	(민자 등)	727,700	0	485,086	8,259	30,027	108,480	154,080	184,240	242,614
		서울도시철도7호선 석남연장						382,924	144,000	238,924	134,893	83,264	20,767	0	0	0
		서울도시철도 7호선 석남연장 건설		Y	Y	N	계  의무  국고보조금 시도비 지방채	330,741 330,741 193,800 125,412 11,529	132,828 132,828 78,097 43,202 11,529	197,913 197,913 115,703 82,210 0	126,793 126,793 56,434 70,359 0	65,007 65,007 55,601 9,406 0	6,113 6,113 3,668 2,445 0	0 0 0 0 0	0 0 0 0 0	0 0 0 0 0
		기간:2011.01~2020.10 시민 L=4.165km, 정거장 2개소 부평구청역~석남동				N	계  의무  국고보조금 시도비	52,183 52,183 35,954 16,229	11,172 11,172 6,703 4,469	41,011 41,011 29,251 11,760	8,100 8,100 3,566 4,534	18,257 18,257 16,893 1,364	14,654 14,654 8,792 5,862	0 0 0 0	0 0 0 0	0 0 0 0
		대중교통·물류등기타						323,842	71,711	252,131	45,662	51,241	53,200	49,820	52,207	0
		시민편의 교통행정 구현						130,817	60,918	69,899	12,845	12,926	17,776	13,126	13,226	0
		도시교통사업 운영						41,349	1,000	40,349	7,885	7,966	8,066	8,166	8,266	0
		교통유발부담금 징수 교부금		N	N	Y	계	33,519	0	33,519	6,519	6,600	6,700	6,800	6,900	0
		기간:2018~2022년(연중) 내용:징수액의 30% 구청장에 교부														



# 세부사업계획서

회계연도 : 2018년  
회계구분 : 기타특별회계  
분야 : 전체  
부문 : 전체

(단위 : 백만원)

분야· 부문· 정책· 단위 · 세부사업	사 업 개 요	국가 계획	투자 대상 사업	지 방 자치 단체	BT	의무지출 비율	재원	총사업비	기투자	연 도 별 투 자 계 획					향 후			
										소 계	2018	2019	2020	2021		2022		
	교통유발부담금 징수 교부금	기간:2018~2022년(연중) 내용:징수액의 30% 구청장에 교부	N	N		Y	N	의무	33,519	0	6,519	6,600	6,700	6,800	6,900	0		
								시도비	33,519	0	6,519	6,600	6,700	6,800	6,900	0		
	청라~강서간 간선 급행버스 운영	기간:2018~2022년(연중) 대상:인천, 서울, 경기 운영구간: 총 23.1km 대중교통 편의제공	N	N		Y	N	계	6,830	0	1,366	1,366	1,366	1,366	1,366	0		
								의무 시도비	6,830	0	1,366	1,366	1,366	1,366	1,366	1,366	0	
	환승센터 조성사업	기간:2017.01~2018.12	N	N		N	N	계	1,000	1,000	0	0	0	0	0	0		
								재량	1,000	1,000	0	0	0	0	0	0	0	0
								시도비	1,000	1,000	0	0	0	0	0	0	0	0
	광역교통시설 지원							89,468	59,918	29,550	4,960	4,960	9,710	4,960	4,960	0		
								계	24,800	0	24,800	4,960	4,960	4,960	4,960	4,960	0	
								의무 시도비	24,800	0	24,800	4,960	4,960	4,960	4,960	4,960	0	
	청라~강서간 간선 급행버스 건설	Y 국토 해양 부	N	N		Y	N	24,800	0	24,800	4,960	4,960	4,960	4,960	4,960	0		
								계	64,668	59,918	4,750	0	4,750	0	0	0	0	
								재량	64,668	59,918	4,750	0	4,750	0	0	0	0	
								국고보조금	21,232	20,357	875	0	875	0	0	0	0	
	버스정책사업 효율화							43,436	39,561	3,875	0	3,875	0	0	0	0		
								(민자 등)	7,602	7,602	0	0	0	0	0	0	0	0
								46,759	10,793	35,966	4,176	7,680	7,190	7,700	9,220	0		

# 세부사업계획서

회계연도 : 2018년  
 회계구분 : 기타특별회계  
 분 야 : 전체  
 부 문 : 전체

(단위 : 백만원)

분야· 부문· 정책· 단위 · 세부사업	사 업 개 요	국가 계획	특 자 성 사	지 영 채	BT 영 채	의무지출 비율	재원	총사업비	기투자	연 도 별 투 자 계 획					향 후	
										소 계	2018	2019	2020	2021		2022
버스운행사업지원								25,793	10,793	15,000	0	3,500	3,000	3,500	5,000	0
	영종하늘도시 버스 공영차고지 조성						계	25,793	10,793	15,000	0	3,500	3,000	3,500	5,000	0
			Y	N	N	N	N	재량	25,793	10,793	15,000	0	3,500	3,000	3,500	5,000
버스운행사업지원							시도비	25,793	10,793	15,000	0	3,500	3,000	3,500	5,000	0
	버스운행사업지원							20,966	0	20,966	4,176	4,180	4,190	4,200	4,220	0
								계	20,966	0	20,966	4,176	4,180	4,190	4,200	4,220
강화 옹진 도서지역 버스운송사업 지원	기간:2018. 01~2022. 12		N	N	N	Y	의무	20,966	0	20,966	4,176	4,180	4,190	4,200	4,220	0
							시도비	20,966	0	20,966	4,176	4,180	4,190	4,200	4,220	0
	택시서비스 수준 향상 및 물류 수송체계 개선							8,990	0	8,990	1,590	1,700	1,800	1,900	2,000	0
운수사업체종사원 자질 향상								8,990	0	8,990	1,590	1,700	1,800	1,900	2,000	0
	운 수 사 업 체 종 사 원 대 상: 운수사업체종사자 규모:53, 100여명 내용: 운수종사자교육						계	8,990	0	8,990	1,590	1,700	1,800	1,900	2,000	0
				N	N	N	N	재량	8,990	0	8,990	1,590	1,700	1,800	1,900	2,000
선진교통문화정착							시도비	8,990	0	8,990	1,590	1,700	1,800	1,900	2,000	0
	공영주차장 관리							120,999	0	120,999	24,105	25,844	23,182	23,681	24,187	0
									16,038	0	16,038	2,938	3,200	3,250	3,300	3,350
시설관리공단 위탁 대행 사업	기간:2018. 1~2022. 12 대상: 시설관리공단 규모: 공영주차장 27개소 내용: 위탁대행사업						계	11,236	0	11,236	2,136	2,200	2,250	2,300	2,350	0
			N	N	N	N	재량	11,236	0	11,236	2,136	2,200	2,250	2,300	2,350	0
							시도비	11,236	0	11,236	2,136	2,200	2,250	2,300	2,350	0

# 세부사업계획서

회계연도 : 2018년  
 회계구분 : 기타특별회계  
 분 야 : 전체  
 부 문 : 전체

(단위 : 백만원)

분야·부문·정책·단위 ·세부사업	사 업 개 요	국가 계획	투자 자 성 식 사	지 방 BT 채	의무지출 비율	의무지출 비율	재원	총사업비	기투자	연 도 별 투 자 계 획					향 후	
										소 계	2018	2019	2020	2021		2022
																</

# 세부사업계획서

회계연도 : 2018년  
 회계구분 : 기타특별회계  
 분야 : 전체  
 부문 : 전체

(단위 : 백만원)

분야·부문·정책·단위 · 세부사업	사 업 개 요	국가 계획	특 정 사 유	지 방 채 우	BTL 사업	의무지출 비율	재원	총사업비	기투자	연 도 별 투 자 계 획					향 후		
										소 계	2018	2019	2020	2021		2022	
국토및지역개발								1,368,353	293,970	653,653	77,374	158,123	122,800	117,456	177,900	420,730	
수자원								8,998	0	8,998	1,629	1,709	1,798	1,887	1,976	0	
하천 정비								8,998	0	8,998	1,629	1,709	1,798	1,887	1,976	0	
지방하천유지관리								8,998	0	8,998	1,629	1,709	1,798	1,887	1,976	0	
지방하천유지관리	기간:2017~2021년 대상:31개 지방하천 내용:유지관리, 정화사업등		N	N	N	Y	N	계	8,998	0	8,998	1,629	1,709	1,798	1,887	1,976	0
지역및도시								1,359,355	293,970	644,655	75,746	156,414	121,002	115,570	175,924	420,730	
구도심 재생사업 추진								66,095	21,921	44,174	12,011	28,548	2,184	705	726	0	
도시재생사업 추진								66,095	21,921	44,174	12,011	28,548	2,184	705	726	0	
주안 24동 일원 재 정비 촉진사업	기간:2018.01~2018.12		N	N	N	Y	N	계	20,000	18,161	1,839	1,839	0	0	0	0	0
경제기반형 도시재생 (인천 개항창조도시 재생사업-직접)	Y 국토 교통 부		N	N	N	N	N	국고보조금	10,000	9,753	247	247	0	0	0	0	0
경제기반형 도시재생 (인천 개항창조도시 재생사업-직접)	Y 국토 교통 부		N	N	N	N	N	계	36,000	3,760	32,240	6,906	25,334	0	0	0	0
경제기반형 도시재생 (인천 개항창조도시 재생사업-직접)	Y 국토 교통 부		N	N	N	N	N	재량	36,000	3,760	32,240	6,906	25,334	0	0	0	0
경제기반형 도시재생 (인천 개항창조도시 재생사업-직접)	Y 국토 교통 부		N	N	N	N	N	지특보조금	18,000	1,880	16,120	3,453	12,667	0	0	0	0
경제기반형 도시재생 (인천 개항창조도시 재생사업-직접)	Y 국토 교통 부		N	N	N	N	N	시도비	18,000	1,880	16,120	3,453	12,667	0	0	0	0

# 세부사업계획서

회계연도 : 2018년  
 회계구분 : 기타특별회계  
 분야 : 전체  
 부문 : 전체

(단위 : 백만원)

분야· 부문· 정책· 단위 · 세부사업	사 업 개 요	국가 계획	투자 성향	지방 채	BT	의무지출 비율	의무지출 비율	재원	총사업비	기투자	연 도 별 투 자 계 획					향 후	
											소 계	2018	2019	2020	2021		2022
	인천광역시도시재생 지원센터 설치 운영	2018. 1. ~ 2022. 12. 원도심 주민 센터인원 9명(민간채용(4명), 공채(4명), 공무원파견(1명)) 도시재생대학운영, 역량강화 등		N	N	N	N	계 재량 시도비	3,424 3,424 3,424	0 0 0	3,424 3,424 3,424	645 645 645	664 664 664	684 684 684	705 705 705	726 726 726	0 0 0
	근린재생형(일반형) (왕의 길을 중심으로 한 강화 문화가꾸기 도시 재생활성화사업)	기간:2016.01~2020. 12 강화 지역주민 1.01㎢ 강화나들길 마을 가꾸기, 산성안 쉼터조성, 강화 도심진입부 정비, 왕의 길 역사문화가로 등		N	N	N	N	계 의무 지특별조금 시도비 (민자 등)	6,671 6,671 4,447 2,224 224	0 0 0 0 0	6,671 6,671 4,447 2,224 224	2,621 2,621 1,747 874 84	2,550 2,550 1,700 850 70	1,500 1,500 1,000 500 70	0 0 0 0 0	0 0 0 0 0	0 0 0 0 0
	녹지조경사업								1,249,874	272,049	557,095	56,035	92,180	118,818	114,865	175,198	420,730
	수도권매립지 및 주변환경개선								49,030	0	49,030	4,730	28,800	15,500	0	0	0
	검단3호녹지 조성	기간:2018.01~2020. 12		Y	N	N	N	계 재량 시도비	23,000 23,000 23,000	0 0 0	23,000 23,000 23,000	200 200 200	21,500 21,500 21,500	1,300 1,300 1,300	0 0 0	0 0 0	0 0 0
	공원녹지 조성사업 (공원 리모델링 등)	기간:2018.01~2020. 12		N	N	N	N	계 재량 시도비	8,530 8,530 8,530	0 0 0	8,530 8,530 8,530	4,530 4,530 4,530	2,000 2,000 2,000	2,000 2,000 2,000	0 0 0	0 0 0	0 0 0
	검단15호공원 조성	기간:2018.01~2020. 12		Y	N	N	N	계 재량	11,500 11,500	0 0	11,500 11,500	0 0	2,300 2,300	9,200 9,200	0 0	0 0	0 0

# 세부사업계획서

회계연도 : 2018년  
 회계구분 : 기타특별회계  
 분 야 : 전체  
 부 문 : 전체

(단위 : 백만원)

분야·부문·정책·단위 · 세부사업	사 업 개 요	국가 계획	투 자 성 상	지 방 자 선 채	BT N	의무지출 비율	의무지출 비율	재원	총사업비	기투자	연 도 별 투 자 계 획					향 후				
											소 계	2018	2019	2020	2021		2022			
경단15호공원 조성	기간:2018.01~2020.12		Y	N	N	N	N	시도비	11,500	0	11,500	0	2,300	9,200	0	0	0			
								계	6,000	0	6,000	0	3,000	3,000	0	0	0			
								재량	6,000	0	6,000	0	3,000	3,000	0	0	0			
석남원충늑지 조성 사업	기간:2004.01~2020.12		Y	N	N	N	N	시도비	6,000	0	6,000	0	3,000	3,000	0	0	0			
								계	6,000	0	6,000	0	3,000	3,000	0	0	0			
								재량	6,000	0	6,000	0	3,000	3,000	0	0	0			
원도신활성화, 장기미집행 공원 조성 (인천광역시 원도신활성화 특별회계)								1,200,844	272,049	508,065	51,305	63,380	103,318	114,865	175,198	420,730				
								계	40,480	800	39,680	280	6,000	10,000	10,000	13,400	0			
								재량	40,480	800	39,680	280	6,000	10,000	10,000	13,400	0			
관교근린공원 조성	기간:2018.01~2022.12		Y	N	N	N	N	시도비	40,480	800	39,680	280	6,000	10,000	10,000	13,400	0			
								계	8,100	0	8,100	6,600	1,500	0	0	0	0			
								재량	8,100	0	8,100	6,600	1,500	0	0	0	0			
문학근린공원 조성	기간:2018.01~2021.12		Y	N	N	N	N	시도비	8,100	0	8,100	6,600	1,500	0	0	0	0			
								계	5,847	0	5,847	3,305	1,271	1,271	0	0	0	0		
								재량	5,847	0	5,847	3,305	1,271	1,271	0	0	0	0		
장미근린공원 조성	기간:2018.01~2020.12		N	N	N	N	N	시도비	5,847	0	5,847	3,305	1,271	1,271	0	0	0			
								계	5,847	0	5,847	3,305	1,271	1,271	0	0	0	0		
								재량	5,847	0	5,847	3,305	1,271	1,271	0	0	0	0		
청량산리휴양공원 조성	기간:2018.01~2021.12		Y	N	N	N	N	계	18,100	0	18,100	250	5,300	6,300	6,250	0	0			
								재량	18,100	0	18,100	250	5,300	6,300	6,250	0	0	0		
								시도비	18,100	0	18,100	250	5,300	6,300	6,250	0	0	0		
청솔근린공원 조성	기간:2018.01~2020.12		Y	N	N	N	N	계	5,226	0	5,226	114	500	1,312	3,300	0	0			

# 세부사업계획서

회계연도 : 2018년  
 회계구분 : 기타특별회계  
 분 야 : 전체  
 부 문 : 전체

(단위 : 백만원)

분야·부문·정책·단위 ·세부사업	사 업 개 요	국가 계획	투 자 상 선 선	지 방 자 치 부 처	BT L	의무지출 비율	재원	총사업비	기투자	연 도 별 투 자 계 획					향 후	
										소 계	2018	2019	2020	2021		2022
청솔근린공원 조성	기간:2018.01~2020.12		Y	N	N	N	재량	5,226	0	5,226	114	500	1,312	3,300	0	0
							시도비	5,226	0	5,226	114	500	1,312	3,300	0	0
소래습지생태공원 조성	기간:2018.01~2020.12		Y	N	N	N	계	183,562	138,777	44,786	34,786	4,400	5,600	0	0	0
							재량	183,562	138,777	44,786	34,786	4,400	5,600	0	0	0
인천대공원 조성	기간:2018.01~2022.12		N	N	N	N	시도비	183,562	138,777	44,786	34,786	4,400	5,600	0	0	0
							계	10,300	0	10,300	15	1,500	2,000	3,000	3,785	0
도릉농도시생태공 원 조성	기간:2018.01~2021.12		N	N	N	N	재량	10,300	0	10,300	15	1,500	2,000	3,000	3,785	0
							시도비	10,300	0	10,300	15	1,500	2,000	3,000	3,785	0
도릉농도시생태공 원 조성	기간:2018.01~2021.12		N	N	N	N	계	8,542	500	8,042	466	5,000	2,576	0	0	0
							재량	8,542	500	8,042	466	5,000	2,576	0	0	0
함봉근린공원 조성	기간:2018.01~2021.12		N	N	N	N	시도비	8,542	500	8,042	466	5,000	2,576	0	0	0
							계	16,400	0	16,400	271	3,100	3,000	4,115	5,915	0
함봉근린공원 조성	기간:2018.01~2021.12		N	N	N	N	재량	16,400	0	16,400	271	3,100	3,000	4,115	5,915	0
							시도비	16,400	0	16,400	271	3,100	3,000	4,115	5,915	0
신촌공원(주안교회 앞) 조성	기간:2018.01~2023.12		N	N	N	N	계	731,500	48,610	262,160	660	15,500	40,000	80,000	126,000	420,730
							재량	731,500	48,610	262,160	660	15,500	40,000	80,000	126,000	420,730
			N	N	N	N	국고보조금	303,300	0	133,000	0	10,000	20,000	40,000	63,000	170,300
							시도비	428,200	48,610	129,160	660	5,500	20,000	40,000	63,000	250,430

# 세부사업계획서

회계연도 : 2018년  
 회계구분 : 기타특별회계  
 분 야 : 전체  
 부 문 : 전체

(단위 : 백만원)

분야·부문·정책·단위 · 세부사업	사 업 개 요	국가 계획	투자 대상 지역	지 방 자치 단체	BTL	의무지출 비율	의무지출 비율	재원	총사업비	기투자	연 도 별 투 자 계 획					향 후	
											소 계	2018	2019	2020	2021		2022
계양근린공원 조성	기간:2018.01~2021.12		N	N	N	N		계	30,067	3,351	26,716	448	2,500	3,900	5,000	14,868	0
								재량	30,067	3,351	26,716	448	2,500	3,900	5,000	14,868	0
								시도비	30,067	3,351	26,716	448	2,500	3,900	5,000	14,868	0
새별근린공원 조성	기간:2018.01~2022.12							계	16,209	0	16,209	269	509	1,000	3,200	11,231	0
			N	N	N	N		재량	16,209	0	16,209	269	509	1,000	3,200	11,231	0
								시도비	16,209	0	16,209	269	509	1,000	3,200	11,231	0
연희공원 조성	기간:2018.01~2021.12							계	126,511	80,011	46,500	3,841	16,300	26,359	0	0	0
								재량	126,511	80,011	46,500	3,841	16,300	26,359	0	0	0
			N	N	N	N		시도비	126,511	80,011	46,500	3,841	16,300	26,359	0	0	0
토지구획정리사업 추진							(민자 등)	319,084	0	319,084	0	0	0	319,084	0	0	0
토지구획정리사업									43,386	0	43,386	7,700	35,686	0	0	0	0
검단1지구토지구획 정리사업	기간:2017.01~2019.12							계	9,728	0	9,728	356	9,372	0	0	0	0
								재량	9,728	0	9,728	356	9,372	0	0	0	0
토지구획정리사업								시도비	9,728	0	9,728	356	9,372	0	0	0	0
검단2지구토지구획 정리사업	기간:2017.01~2019.12								12,980	0	12,980	4,535	8,445	0	0	0	0
			N	N	N	N		계	12,980	0	12,980	4,535	8,445	0	0	0	0
								재량	12,980	0	12,980	4,535	8,445	0	0	0	0



# 세부사업계획서

회계연도 : 2018년  
 회계구분 : 기타특별회계  
 분 야 : 전체  
 부 문 : 전체

(단위 : 백만원)

분야·부문·정책·단위 · 세부사업	사 업 개 요	국가 계획	특 정 사 업	지 방 채 소 사	BTL	의무지출		자원	총사업비	기투자	연 도 별 투 자 계 획					향 후		
						법 정	보 조 금				소 계	2018	2019	2020	2021		2022	
간단2지구토지구획 정리사업	기간:2017.01~2019.12		N	N		N	N	N	시도비	12,980	0	12,980	4,535	8,445	0	0	0	0
	토지구획정리사업									15,333	0	15,333	2,730	12,603	0	0	0	0
	원당 지구토 지구획 정리사업	기간:2017.01~2019.12	N	N		N	N	N	재량	15,333	0	15,333	2,730	12,603	0	0	0	0
	토지구획정리사업								시도비	15,333	0	15,333	2,730	12,603	0	0	0	0
간단2지구토지구획 정리사업	기간:2017.01~2019.12		N	N		N	N	N	재량	15,333	0	15,333	2,730	12,603	0	0	0	0
	토지구획정리사업									5,345	0	5,345	79	5,266	0	0	0	0
당하 지구토 지구획 정리사업	기간:2017.01~2019.12		N	N		N	N	N	재량	5,345	0	5,345	79	5,266	0	0	0	0
	토지구획정리사업									5,345	0	5,345	79	5,266	0	0	0	0



기 금



# 세부사업계획서

회계연도 : 2018년  
회계구분 : 기금  
분야 : 전체  
부문 : 전체

(단위 : 백만원)

분야·부문·정책·단위 · 세부사업	사업개요	국가 계획	투자 대상 시설	지방 채	BT	의무지출 비율	의무지출 비율	재원	총사업비	기투자	연도별 투자계획					향후	
											소계	2018	2019	2020	2021		2022
합계								계	515,830	0	515,830	122,572	105,321	98,408	95,496	94,033	0
								의무	11,478	0	11,478	2,296	2,296	2,296	2,296	2,296	0
								재량	504,352	0	504,352	120,276	103,025	96,112	93,201	91,738	0
								국고보조금	600	0	600	120	120	120	120	120	0
								기금보조금	73,641	0	73,641	27,282	12,043	9,468	12,424	12,424	0
								시도비	441,589	0	441,589	95,170	93,158	88,820	82,952	81,489	0
일반공공행정									6,780	0	6,780	1,203	1,275	1,351	1,432	1,518	0
일반행정									6,780	0	6,780	1,203	1,275	1,351	1,432	1,518	0
남북교류활성화									6,780	0	6,780	1,203	1,275	1,351	1,432	1,518	0
남북교류협력 지원(기금)									6,780	0	6,780	1,203	1,275	1,351	1,432	1,518	0
남북교류협력·평화 도시인전 추진(기금)	기간:2018.01~2022.12 대상:통일관련 기관 및 단체, 일반시민 규모:3개분야 내용:남북교류 협력 사업, 통일공감 형성 사업, 통일 기반 조성사업		N	N	N	N	N	계	6,780	0	6,780	1,203	1,275	1,351	1,432	1,518	0
			N	N	N	N	N	재량	6,780	0	6,780	1,203	1,275	1,351	1,432	1,518	0
								시도비	6,780	0	6,780	1,203	1,275	1,351	1,432	1,518	0
공공질서및안전									126,276	0	126,276	24,976	25,100	25,250	25,400	25,550	0
재난방재·민방위									126,276	0	126,276	24,976	25,100	25,250	25,400	25,550	0
재해 및 재난 예방									126,276	0	126,276	24,976	25,100	25,250	25,400	25,550	0
재난 복구 및 예방활동 지원									107,776	0	107,776	21,276	21,400	21,550	21,700	21,850	0
재난응급복구 및 재난 예방 대책 추진			N	N	N	N	N	계	107,776	0	107,776	21,276	21,400	21,550	21,700	21,850	0

# 세부사업계획서

회계연도 : 2018년  
회계구분 : 기금  
분야 : 전체  
부문 : 전체

(단위 : 백만원)

분야·부문·정책·단위 · 세부사업	사 업 개 요	국가 계획	특 가 성 사	지 영 채	BT L	의무지출 비율	재원 이 자	총사업비	기투자	연 도 별 투 자 계 획					향 후	
										소 계	2018	2019	2020	2021		2022
재난응급복구 및 재난예방 대책 추진	재난응급복구 및 재난예방 대책 추진		N	N	N	N	N	107,776	0	107,776	21,276	21,400	21,550	21,700	21,850	0
								시도비	0	107,776	21,276	21,400	21,550	21,700	21,850	0
								계								
	재해구조활동 지원	재해구조활동 지원	N	N	N	N	N	18,500	0	18,500	3,700	3,700	3,700	3,700	0	
								시도비	0	18,500	3,700	3,700	3,700	3,700	0	
	계							0	18,500	3,700	3,700	3,700	3,700	0		
	재해구조활동 지원	재해구조활동 지원	N	N	N	N	N	18,500	0	18,500	3,700	3,700	3,700	3,700	0	
								시도비	0	18,500	3,700	3,700	3,700	3,700	0	
계	0							18,500	3,700	3,700	3,700	3,700	0			
보건	보건							1,450	0	1,450	290	290	290	290	0	
계								0	1,450	290	290	290	290	0		
식품의약품안전	식품의약품안전							1,450	0	1,450	290	290	290	290	0	
계								0	1,450	290	290	290	290	0		
위생관리	위생 및 음식문화개선							1,450	0	1,450	290	290	290	290	0	
계								0	1,450	290	290	290	290	0		
인천음식문화박람회	인천음식문화박람회	N	N	N	N	N	N	1,450	0	1,450	290	290	290	290	0	
								시도비	0	1,450	290	290	290	290	0	
계								0	1,450	290	290	290	290	0		
농림해양수산	농림해양수산							7,674	0	7,674	1,475	1,504	1,534	1,565	1,596	0
계								0	7,674	1,475	1,504	1,534	1,565	1,596	0	
농업·농촌	농업·농촌							7,674	0	7,674	1,475	1,504	1,534	1,565	1,596	0
계								0	7,674	1,475	1,504	1,534	1,565	1,596	0	
복지농촌 구현	복지농촌 구현							7,674	0	7,674	1,475	1,504	1,534	1,565	1,596	0
계								0	7,674	1,475	1,504	1,534	1,565	1,596	0	
전문농업인 육성 및 복지 시책 추진	전문농업인 육성 및 복지 시책 추진							7,674	0	7,674	1,475	1,504	1,534	1,565	1,596	0
계								0	7,674	1,475	1,504	1,534	1,565	1,596	0	
전문농업인 육성 지원	전문농업인 육성 지원	N	N					7,674	0	7,674	1,475	1,504	1,534	1,565	1,596	0
계								0	7,674	1,475	1,504	1,534	1,565	1,596	0	

# 세부사업계획서

회계연도 : 2018년  
회계구분 : 기금  
분야 : 전체  
부문 : 전체

(단위 : 백만원)

분야· 부문· 정책· 단위 · 세부사업		사 업 개 요	국가 계획	특 정 사 업	지 영 영 역	BT	의무지출 비율	재원	총사업비	기투자	연 도 별 투 자 계 획					향 후	
											소 계	2018	2019	2020	2021		2022

# 세부사업계획서

회계연도 : 2018년  
회계구분 : 기금  
분야 : 전체  
부문 : 전체

(단위 : 백만원)

분야·부문·정책·단위 · 세부사업		사 업 개 요	국가 계획	투자 자 성 분	지 방 BT 채	의무지출 비율	재원	총사업비	기투자	연 도 별 투 자 계 획				향 후		
										소 계	2018	2019	2020		2021	2022
		기간:2018.1~2022.12. 대상:발전사업자 등 규모:59억원 내용:용자 또는 보조			N	N	국고보조금	600	0	600	120	120	120	120	0	
								시도비	10,878	0	10,878	2,176	2,176	2,176	2,176	0
									120,347	0	120,347	36,967	19,491	17,322	23,418	0
국토및지역개발								120,347	0	120,347	36,967	19,491	17,322	23,418	0	
지역및도시								120,347	0	120,347	36,967	19,491	17,322	23,418	0	
비용자성사업비								120,347	0	120,347	36,967	19,491	17,322	23,418	0	
비용자성사업비								120,347	0	120,347	36,967	19,491	17,322	23,418	0	
정비 사업 구조 개선 및 해제구역 관리		기간:2018 ~ 2022 대상:정비구역 규모:정비구역 118개소 내용:정비구역 해제 관리	N	N	N	N	계	17,050	0	17,050	3,930	1,330	3,930	3,930	0	
							재량	17,050	0	17,050	3,930	1,330	3,930	3,930	0	
							시도비	17,050	0	17,050	3,930	1,330	3,930	3,930	0	
영구임대주택 사업 (우리집 1만호 공급 프로젝트)		기간:2017.01~2026.12 대 상 :기 초 생 활 수 급 자 등 주거 취약 계 층 규모 :1만 호 내용:영구임대주택 공급	N	N	N	N	계	96,930	0	96,930	31,602	13,859	13,182	19,008	0	
							재량	96,930	0	96,930	31,602	13,859	13,182	19,008	0	
							기금보조금	71,998	0	71,998	26,866	10,815	9,468	12,424	0	
							시도비	24,932	0	24,932	4,736	3,044	3,714	6,584	0	
행복주택 사업(맞춤형 주거지원 사업)		기간:2018 ~ 2022 신혼부부, 사회초년생, 대학생 등 규모 :1개소/50세대 내용:행복주택 보급	Y	N	N	N	계	6,367	0	6,367	1,435	4,302	210	210	0	
							재량	6,367	0	6,367	1,435	4,302	210	210	0	
							기금보조금	1,643	0	1,643	416	1,228	0	0	0	
							시도비	4,724	0	4,724	1,020	3,074	210	210	0	





