




## 8월 전복 전월 대비 출하량 감소 전망

### 출하량



2020. 7.

24%



2020. 8.

출하량 감소

### 산지가격



2020. 7.

3%



2020. 8.

산지가격 상승

### 수출량



2020. 7.



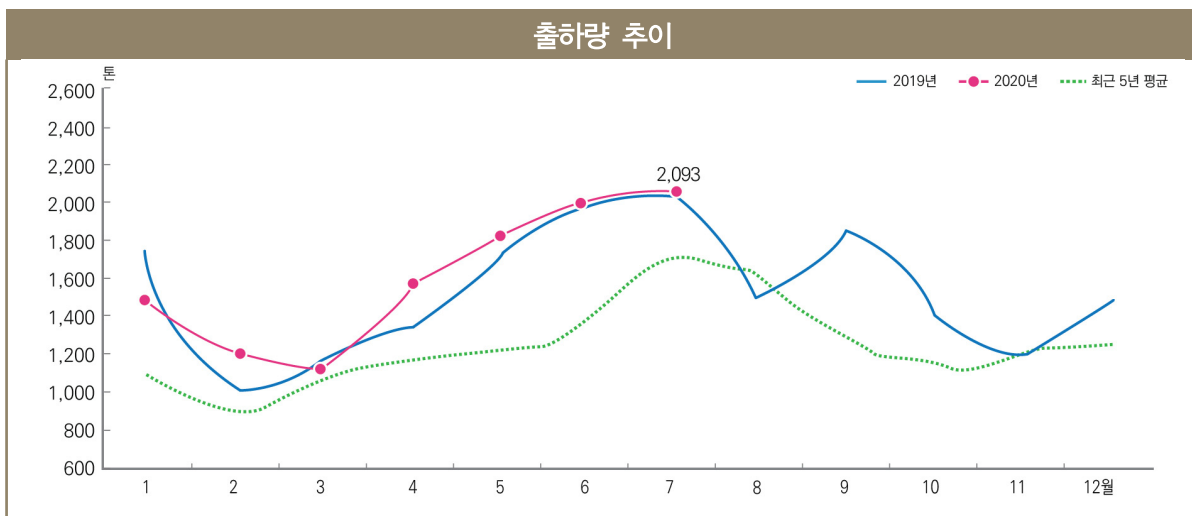
2020. 8.

수출량 증가

## 생 산 동 향

## 7월 전복 산지 출하량 늘었으나, 소비지 판매는 원활하지 못해

- 7월 활전복 출하량은 여름철 보양식 수요 및 고수온기 폐사를 우려한 출하 등의 영향으로 전월보다 6.8% 증가한 2,093톤이었음
- 그러나 장마 등의 영향으로 보양식 수요가 예상보다 적었음. 이에 생산자들의 출하량은 증가했으나 소비지로 판매된 전복이 적어, 산지유통인들의 재고가 전월에 비해 늘었음



주 : 2020년 7월은 잠정치임

자료 : 당 센터 추정치

## 지역별 출하량, 완도는 전월보다 증가했으나 기타지역은 큰 폭 감소

- 지역별로 살펴보면 완도지역 출하량은 1,979톤으로 전월 대비 15.7% 증가했으나, 진도, 해남 등 기타지역은 전월보다 큰 폭으로 감소한 114톤이었음
- 이는 전월에 이어 고수온기 폐사를 우려한 완도 생산자들을 중심으로 출하가 이루어진 반면, 기타지역은 추석을 대비하여 양성에 집중했기 때문임

지역별 출하 동향							(단위 : 톤, %)	
구 분	2019년		2020년				증감률	
	7월	누계	5월	6월	7월	누계	전월	작년 동월
합 계	2,036	10,863	1,855	1,959	2,093	11,339	6.8	2.8
완 도	1,925	8,245	1,600	1,710	1,979	9,785	15.7	2.8
기 타	111	2,618	255	249	114	1,554	-54.2	2.7

주 : 2020년 7월은 잠정치이고, 기타지역은 진도·해남·신안·여수 등임

자료 : 당 센터 추정치

## 크기별 출하량, 큰 크기는 감소했으나 중간 및 작은 크기는 증가

- 크기별로 살펴보면, 보양식 요리의 재료로 주로 판매되는 kg당 16~20마리 등의 중간 및 작은 크기의 출하량은 전월에 비해 증가했음
- 그러나 kg당 9~11마리와 8마리 이하의 큰 크기는 출하 가능한 물량이 적어 전월보다 감소했음

크기별 출하 동향							(단위 : 톤, %)	
구 분	2019년		2020년				증감률	
	7월	누계	5월	6월	7월	누계	전월	작년 동월
합 계	2,036	10,863	1,855	1,959	2,093	11,339	6.8	2.8
8마리 이하	19	216	32	47	18	397	-61.7	-5.3
9 ~ 11마리	177	1,043	261	246	290	1,522	17.9	63.8
12 ~ 15마리	543	2,562	478	397	445	2,458	12.1	-18.0
16 ~ 20마리	649	3,331	579	465	572	2,997	23.0	-11.9
21마리 이상	648	3,711	505	804	768	3,965	-4.5	18.5

주 : 2020년 7월은 잠정치임

자료 : 당 센터 추정치

## 전복 양성물량, 작년과 비슷한 12억 6,700만 마리

- 7월 말 기준 전복 총 양성물량은 작년과 비슷한 12억 6,700만 마리였고, 이 중 출하 가능한 1년산 이상 물량은 약 1% 많은 6억 3,800만 마리로 추정됨

양성물량					(단위 : 만 마리)	
구 분	합 계	1년 미만	1년산	2년산	3년산 이상	
합 계	126,717	62,931	50,114	13,147	524	
완 도	87,547	48,297	35,882	3,318	50	
기 타	39,170	14,634	14,232	9,829	474	

주 : 1) 1년 미만(2019년산)은 2019년 3~5월에 채묘된 종자가 2019년 11월부터 5월까지 치패로 해상가두리에 입식된 것이고, 1년산(2018년산)은 2018년 3~5월에 채묘된 종자가 2018년 11월부터 2019년 5월까지 입식된 것임

2) 양성물량은 선별작업 이후 조사를 하여, 이를 기준으로 매월 추정함

자료 : 당 센터 추정치

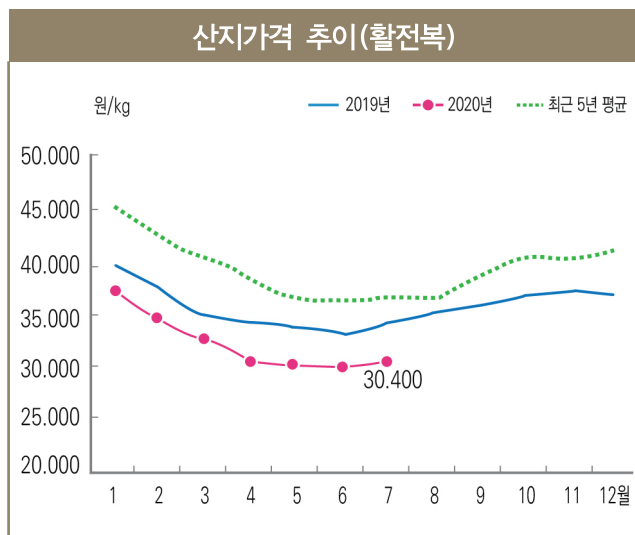
## 7월 전복 양성상태, 작년보다 폐사 적었고 먹이 활동도 원활

- 7월 들어 전월에 비해 완도의 전복 폐사가 다소 늘었으나, 폐사량은 대체로 작년에 비해 적었던 것으로 조사되었음
- 그리고 다시마 공급이 원활했고 먹이 활동도 좋아, 전복의 양성상태는 대체로 양호했던 것으로 나타남

## 가 격 동 향

### ☉ 활전복 산지가격, 장마 영향으로 전월과 비슷한 수준

- 7월 들어 복날 등의 영향으로 전북 수요가 늘 것으로 예상했으나, 장마가 길어짐에 따라 보양식 수요가 예년에 비해 적었음
- 이에 탕용 등으로 판매가 많은 중간 및 작은 크기들의 활전복 산지가격은 전월과 동일한 수준에 머물렀음
- 그러나 kg당 10마리 이하의 큰 크기 가격은 출하 가능한 물량이 적어 전월보다 소폭 상승했음



주 : kg당 10마리 기준이고, 2020년 7월은 잠정치임

자료 : (사)한국전복유통협회, 완도전복(주)

산지가격 동향(활전복)				(단위 : 원/kg, %)	
구 분	2019년	2020년		등락률	
	7월	6월	7월	전월	작년 동월
8마리	40,000	35,400	36,000	1.7	-10.0
10마리	34,000	30,000	30,400	1.3	-10.6
12마리	29,000	28,000	28,000	0.0	-3.4
15마리	26,000	25,000	25,000	0.0	-3.8
20마리	23,000	23,000	23,000	0.0	0.0

주 : 1) 2020년 7월은 잠정치임

2) 산지가격은 생산자 수취가격으로써, 유통과정 중 감모에 대한 비용이 포함되어 있음

3) (사)한국전복유통협회와 완도전복(주)에 제공한 가격의 순별(10일 단위) 평균치임

### ☉ 전북 도매가격, 전월에 이어 시장별·크기별로 혼조세

- 하남시장의 kg당 8마리와 15마리의 도매가격은 전월보다 2% 정도 상승했으나, 10마리, 12마리, 20마리 등은 전월과 동일했음
- 한편, 인천시장의 kg당 15마리의 가격은 전월 대비 약 2% 하락했으나, 이외 크기들의 가격은 전월과 같았음



도매가격 동향(활전복)		(단위 : 원/kg, %)				
구 분		2019년	2020년		등락률	
		7월	6월	7월	전월	작년 동월
하 남	8마리	45,000	40,000	41,000	2.5	-8.9
	10마리	35,000	33,500	33,500	0.0	-4.3
	12마리	31,000	30,500	30,500	0.0	-1.6
	15마리	28,500	27,500	28,000	1.8	-1.8
	20마리	25,000	24,500	24,500	0.0	-2.0
인 천	8마리	-	-	-	-	-
	10마리	37,000	35,000	35,000	0.0	-5.4
	12마리	33,000	32,000	32,000	0.0	-3.0
	15마리	30,500	29,500	29,000	-1.7	-4.9
	20마리	26,000	25,000	25,000	0.0	-3.8

주 : 1) 2019년 및 2020년 7월 하남 및 인천활어시장의 도매가격은 새로 추가된 조사업체를 포함한 평균치임

2) 2020년 7월은 잠정치임

자료 : 하남활어시장, 인천활어시장 조사가격

- 7월 노량진수산시장의 활전복 경매량은 94톤으로 전월 대비 16.0% 증가했으나, 작년 동월보다 22.3% 적었음
- 한편, 노량진수산시장의 활전복 경락단가는 전월보다 7.1% 하락한 kg당 19,064원이었음

노량진수산시장 거래동향(활전복)		(단위 : 톤, 백만 원, 원/kg, %)					
구 분		2019년		2020년		증감률	
		7월	누계	6월	7월	누계	전월
물 량		121	626	81	94	340	16.0
금 액		2,478	14,156	1,669	1,792	8,040	7.4
단 가		20,499	22,605	20,523	19,064	23,647	-7.1

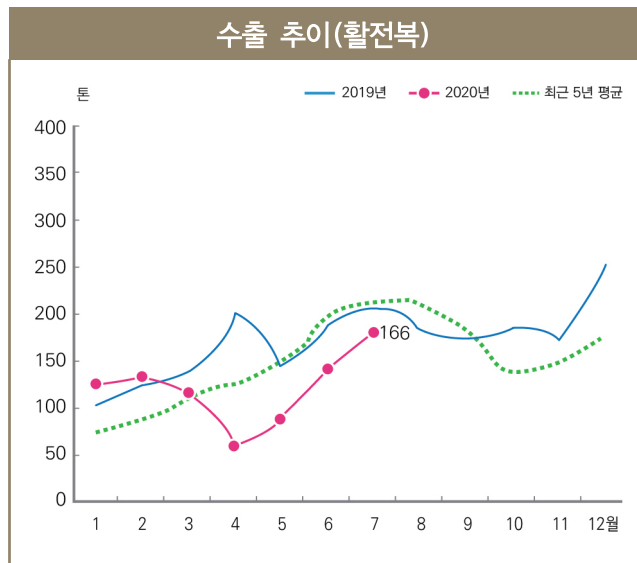
주 : 단가는 해당 기간의 평균단가임

자료 : 노량진수산시장

## 수출입 동향

### 7월 활전복 수출량, 전월보다 증가한 166톤

- 7월 활전복 수출량은 전월보다 16.9% 증가한 166톤이었음. 이는 일본 내 전복 수요가 전월에 이어 지속적으로 확대되었기 때문임
- 국가별로 살펴보면, 일본으로 수출된 활전복은 전월 대비 증가한 145톤이었고, 베트남 및 미국으로 각각 15톤, 4톤이 수출되었음
- 활전복 수출단가는 kg당 24.9달러(32,092원, 2,859엔)로 전월 대비 4.2% 상승했으나, 작년 동월보다 6.8% 낮았음



주 : 2020년 7월은 잠정치임

자료 : 관세청 및 한국무역통계진흥원

수출 동향(활전복 환산)

(단위 : 톤, 천 달러, %)

구 분		2019년		2020년			증감률	
		7월	누계	6월	7월	누계	전월	작년 동월
합 계	중 량	263	1,223	149	172	857	15.4	-34.6
	금 액	6,598	31,809	3,500	4,344	21,808	24.1	-34.2
활전복	중 량	200	1,058	142	166	812	16.9	-17.0
	금 액	5,360	28,849	3,395	4,145	20,831	22.1	-22.7
기 타	중 량	63	165	7	6	45	-14.3	-90.5
	금 액	1,238	2,960	105	199	977	89.5	-83.9

주 : 1) 2020년 7월은 잠정치임

2) 활전복은 '산갓·신선·냉장'이고, 기타는 활전복 이외 '냉동', '밀폐용기' 등의 형태를 포함함

3) 기타로 분류된 것들은 각각의 수율을 적용하여 활전복 기준으로 환산함

자료 : 관세청 및 한국무역통계진흥원

- 7월 전북 총 수출량(가공 포함)은 172톤으로 전월 대비 15.4% 늘었으나, 작년보다 여전히 34.6% 적었음
- 1~7월까지 누적 수출량은 857톤으로 작년 같은 기간 대비 29.9% 적었고, 누적 수출금액도 31.4% 감소한 2,181만 달러였음

## 전복 수입량, 전월보다 증가

- 7월 전복 수입량은 264톤으로 전월 대비 27.5% 증가했고, 수입금액은 52.4% 늘어난 235만 달러였음
- 수입 전복의 대부분을 차지하는 '밀폐용기 이외의 기타'로 분류되는 가공품 중에서 약 62.1%는 필리핀, 25.6%는 말레이시아, 12.3%는 인도네시아에서 수입되었음

수입 동향(활전복 환산)		(단위 : 톤, 천 달러, %)						
구 분		2019년		2020년			증감률	
		7월	누계	6월	7월	누계	전월	작년 동월
합 계	총 량	203	1,016	207	264	1,426	27.5	30.0
	금 액	1,443	6,679	1,541	2,349	12,040	52.4	62.8
가 공 전 복	총 량	203	1,015	207	255	1,416	23.2	25.6
	금 액	1,443	6,667	1,541	2,238	11,908	45.2	55.1
기 타	총 량	0	1	0	9	10	-	-
	금 액	0	12	0	111	132	-	-

주 : 1) 2020년 7월은 잠정치이고, 수입형태별로 각각의 수율을 적용하여 활전복 기준으로 환산함  
 2) 가공전복은 '밀폐용기'와 '밀폐용기 이외의 기타'를 포함한 것이고, 이외의 활전복, 냉동전복 등은 기타로 분류하였음  
 3) '밀폐용기 이외의 기타'는 대부분 전복을 자숙하여 냉동한 형태로 수입됨  
 자료 : 관세청 및 한국무역통계진흥원

## 해 외 동 향

### 일본 도매시장 활전복 가격, 한국산 및 일본산 모두 전월 대비 상승

- 7월 일본 오사카중앙도매시장(本場)의 한국산 활전복 도매가격은 전월보다 2.0% 상승했으나, 작년 동월에 비해 7.3% 낮은 kg당 3,568엔(40,052원)이었음
- 일본산은 kg당 10,129엔(113,688원)으로 전월 및 작년 동월 대비 각각 31.2%, 11.4% 상승했음

일본 활전복 도매가격 동향		(단위 : 엔/kg, %)				
구 분	2019년	2020년			등락률	
		7월	5월	6월	7월	전월
한 국 산	3,849	3,507	3,500	3,568	2.0	-7.3
일 본 산	9,095	6,244	7,723	10,129	31.2	11.4

주 : 2020년 7월은 잠정치임  
 자료 : 일본 오사카중앙도매시장



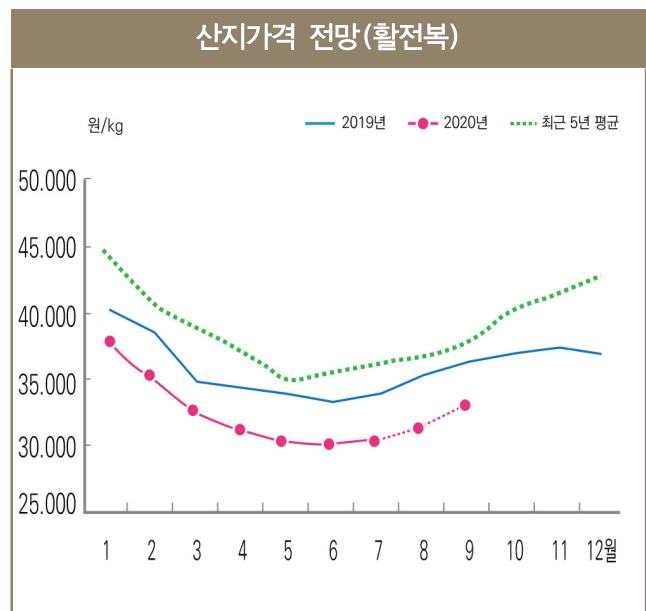
## 전 망

### 8월 출하량, 말복 이후 수요 감소로 전월보다 줄어든 1,600톤 전망

- 8월 활전복 출하량은 7월(2,093톤)보다 24% 정도 감소한 1,600톤으로 전망됨. 이는 산지유통인들의 재고가 많은 가운데, 말복 이후 전복 수요도 줄어들 것으로 예상되기 때문임
- 9월은 추석(10월 2일)을 앞두고 선물용 수요의 영향으로 전복 출하량은 전월 대비 증가할 것으로 전망됨

### 8월 큰 크기 산지가격은 상승, 작은 크기는 전월과 비슷할 것으로 전망

- 8월 들어 큰 크기의 경우, 완도지역은 물량이 적고 기타지역은 추석 대비를 위해 출하가 많지 않을 것으로 보임
- 이에 kg당 10마리 크기의 활전복 산지가격은 전월(30,400원) 대비 상승한 31,000~32,000원으로 전망됨
- 그러나 작은 크기는 출하 감소가 예상되지만, 산지유통인들의 재고가 많아 전월과 비슷하게 형성될 것으로 보임
- 9월 활전복 산지가격은 추석 선물용 수요의 영향으로 전월 대비 상승할 것으로 예상됨



주 : kg당 10마리 기준이고, 2020년 8월, 9월은 전망치임

### 8월 활전복 수출, 일본 내 전복 수요 회복으로 증가 전망

- 8월에는 일본의 명절(오봉:お盆) 영향으로 전복 수요가 늘 것으로 보여, 수출량은 7월보다 증가할 것으로 전망됨
- 9월 들어 일본 내 전복 수요 감소의 영향으로 전복 수출량은 줄어들 것으로 예상됨



수산물측 전망정보는 표본조사 결과, 수급분석모형 및 전문가 자문을 바탕으로 작성되었으며, 해황 및 수급여건에 따라 달라질 수 있음. 또한 본문의 생산량, 가격 및 수출입량 등은 잠정치임