

농산물 유통정보 및 거래실적 보고

(2021년 2월)



삼산농산물도매시장관리사무소

2021년 2월 농산물 유통 정보 및 거래실적 보고

…우리 관리사무소에서 거래 및 관리하는 농산물의 유통정보 자료의 통계를 매월 산출하고, 기존의 수치 제공 뿐만아니라 가격흐름 등 차트를 통한 시각화 제공을 통해 우리관리 사무소의 통계 현황을 쉽게 파악하고 발전방향을 모색하기 위한 기초자료로 활용하기 위한 2월분 거래실적 자료 보고.

1. 개요

□ 거래실적 기간 : 2021.2.1 ~ 2021.2.28.

□ 2월 거래일수 : 22일

□ 거래물량 총괄표

(단위 : 톤)

구분	연누적	1월	2월	3월	4월	5월	6월	7월	8월	9월	10월	11월	12월	비고
합계	20,535	10,605	9,929											
	7,342	3,818	3,523											
	6,424	3,230	3,194											
	6,769	3,557	3,212											
비교자료 2020년	164,792	13,202	11,184	12,106	13,000	15,620	16,049	14,883	11,902	14,308	13,300	18,073	11,045	

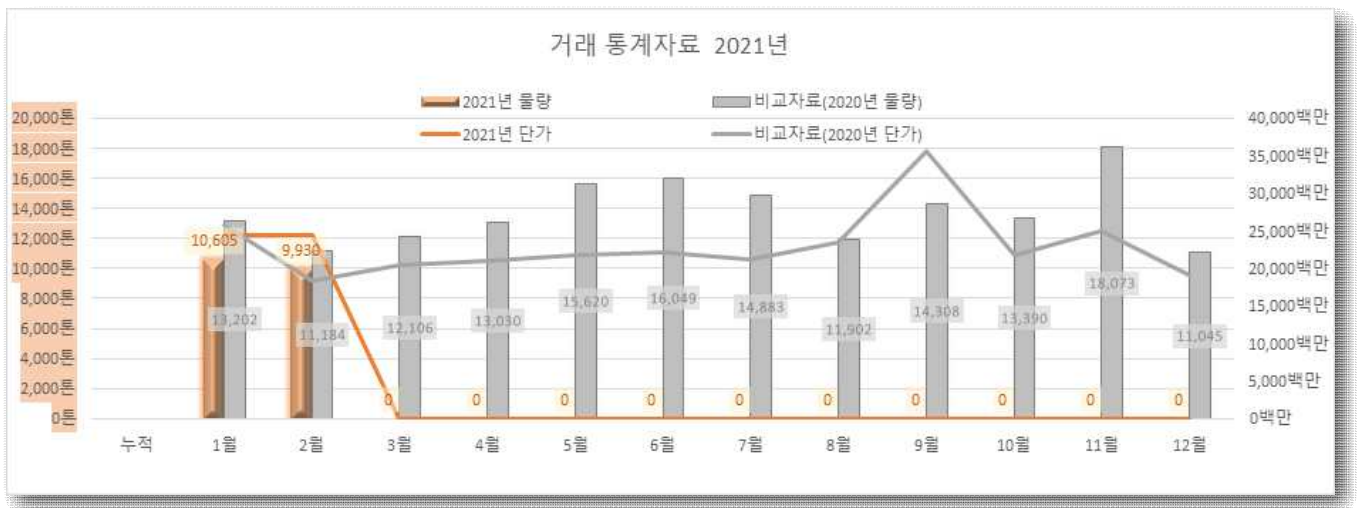
□ 거래금액 총괄표

(단위 : 백만원)

구분	연누적	1월	2월	3월	4월	5월	6월	7월	8월	9월	10월	11월	12월	비고
합계	48,811	24,413	24,398											
	16,462	8,173	8,289											
	14,598	7,241	7,357											
	17,751	8,999	8,752											
비교자료 2020년	275,839	25,832	18,290	20,469	20,990	21,854	22,201	21,302	23,444	35,625	21,723	24,913	19,196	

* 본자료는 경락(경매) 자료이므로 실제 소비자와의 거래와는 차이가 있음

□ 전년도와 비교 그래프¹



2. 이번달 거래현황

□ 법인별, 부류별(과일, 채소) 거래실적

단위: 물량(톤), 금액(백만원)

구분		판매 부류별 구분						거래 일수	비고
		합계		과일(a)		채소(b)			
		물량	금액	물량	금액	물량	금액		
2021년 누적계:		20,535	48,811	5,472	20,977	15,063	27,835		
		7,342	16,463	1,897	7,650	5,446	8,812	46	
		6,424	14,598	1,579	5,763	4,845	8,835	46	
		6,769	17,751	1,996	7,564	4,773	10,187	46	
2월 소계:		9,930	24,398	2,545	10,298	7,385	14,100		
		3,524	8,289	877	3,850	2,647	4,440	22	
		3,194	7,357	764	2,864	2,430	4,493	22	
		3,212	8,752	904	3,584	2,308	5,168	22	

1. 막대바는 물량(톤), 선그래프는 가격(백만원)을 나타냄. 또한 주황색은 올해자료, 회색은 작년자료임

□ 거래방법 (일반경매, 정가수의매매) 거래실적

단위: 물량(톤), 금액(백만원)

구분		거래방식구분								비고
		합계		일반거래 (=경매)		정가수의매매		전자거래		
						물량	금액	물량	금액	
2021년 누계:		20,535	48,811	14,212	33,473	6,267	15,019	56	319	
		7,342	16,463	5,416	11,553	1,926	4,909	-	-	
		6,424	14,598	4,528	10,392	1,895	4,206	-	-	
		6,769	17,751	4,268	11,528	2,445	5,903	56	319	
2월 소계:		9,930	24,398	6,983	16,759	2,923	7,494	24	145	-
		3,524	8,289	2,733	6,089	791	2,200	-	-	
		3,194	7,357	2,285	5,245	909	2,112	-	-	
		3,212	8,752	1,965	5,425	1,223	3,181	24	145	

□ 국내산, 수입농산물 거래실적

단위: 물량(톤), 금액(백만원)

구분		국내산,수입산구분						비고
		합계		국내산		수입산		
		물량	금액	물량	금액	물량	금액	
2021년 누적계:		20,535	48,811	18,200	44,115	2,336	4,696	
		7,342	16,463	6,446	14,587	897	1,875	
		6,424	14,598	5,800	13,420	623	1,178	
		6,769	17,751	5,954	16,107	816	1,643	
2월 소계:		9,930	24,398	8,700	21,768	1,230	2,630	-
		3,524	8,289	3,073	7,259	451	1,030	
		3,194	7,357	2,853	6,692	341	665	
		3,212	8,752	2,773	7,817	438	934	

□ 주요 품목별 경락거래 (날짜별) 평균 가격

(단위 : 원)

품목 (중분류)	날짜 단위	2021 0201	2021 0202	2021 0203	2021 0204	2021 0205	2021 0206	2021 0208	2021 0209	2021 0210	2021 0211	2021 0215	2021 0216	2021 0217	2021 0218	2021 0219	2021 0220	2021 0222	2021 0223	2021 0224	2021 0225	2021 0226	2021 0227
사과	10 Kg	50,588	49,104	45,159	44,845	44,970	45,684	47,347	45,587	54,648	35,167			30,427	23,175	28,334	27,166	31,367	30,548	30,587	33,433	33,298	38,550
배	15 Kg	68,158	65,980	66,310	65,122	63,495	63,840	55,674	53,500								63,000	54,513	42,053				
포도	10 Kg	85,614	42,902	119,509	70,461	86,604	54,319	131,894	51,893	99,915		35,262	40,746	56,374	45,952	51,367	40,918	42,815	29,817	29,718	32,412	43,866	38,392
복숭아	10 Kg																						
단감	10 Kg	26,084	23,687	29,363	27,488	28,143	25,865	34,369	28,712	33,240	12,388	20,924	19,515	22,995	18,688	21,643	20,564	22,817	25,229	22,507	22,820	19,883	18,695
자두	10 Kg																						
참다래(키위)	10 Kg	41,182	45,063	54,711	14,188	46,062		40,300	50,943	44,313		34,512	45,116	36,164		36,283	34,333	35,279	56,247	43,269	24,000	45,800	48,000
바나나	10 Kg	15,468	15,542	15,269	17,050	16,168	16,701	16,371	16,781	17,211	18,008	17,011	17,250	16,898	16,558	16,429	15,867	15,001	17,500	15,971	17,688	16,739	17,394
파인애플	10 Kg	16,071	14,090	16,402	17,153	16,667	15,933	16,809	16,366	15,970	16,881		14,702	16,056	14,744	10,466	16,261	16,023	15,712	15,464	16,823	15,542	12,712
오렌지	10 Kg		32,637		32,219		34,297	32,527				35,080	33,271	31,645	22,244	33,381	30,399	32,620	31,973	35,594	26,784	26,000	41,274
감귤	10 Kg	37,143	35,584	31,144	31,089	23,434	25,500	27,875	22,858	21,685	17,935	16,393	15,025	13,299	18,972	13,254	15,256	19,599	22,154	23,842	19,625	18,007	17,934
밤	10 Kg	43,526	63,829	38,758	50,470	46,171	49,388	30,100	81,722	25,000	260,000		260,000			25,658		29,402	174,633	36,380		27,000	
대추	10 Kg	75,000	100,000		96,917	45,714		119,886	88,889	85,827	20,000		20,000				20,000	60,870	84,235	102,115	100,000	80,000	
수박	10 Kg	11,815			13,159	10,607	15,395	14,050	17,148	15,444			21,669				27,659	24,791	29,752	21,320	25,397	20,414	16,260
참외	10 Kg				49,867		56,133	54,610	55,803	47,854	52,576		51,494	51,651	53,632	56,064	60,706	57,409	55,255	59,988	54,213	56,300	63,011
토마토	10 Kg	22,678	23,033	20,963	26,062	21,397	14,439	24,111	34,800	22,805	22,028	19,361	27,162	19,557	24,309	21,904	37,141	27,796	37,691	28,976	34,227	27,277	34,371
딸기	20 Kg	182,593	182,597	182,153	178,019	191,059	214,998	217,577	220,761	222,093	186,442	123,157	105,813	94,792	103,114	110,964	142,183	140,469	119,991	122,678	115,185	116,176	138,413
방울토마토	10 Kg	47,582	68,137	39,560	54,464	48,182	28,039	39,206	39,805	38,493	24,017	43,802	54,238	36,475	34,951	41,031	40,032	37,752	58,304	42,714	48,359	52,106	51,856
오이	10 Kg	36,409	36,937	37,682	38,548	39,430	41,412	45,997	44,091	40,613	28,576	24,872	23,877	20,757	19,574	19,695	21,220	21,995	23,640	23,877	25,166	22,099	23,058
호박	10 Kg	34,065	35,013	33,358	26,056	31,528	41,559	36,067	28,728	30,017	18,801	28,340	19,859	22,215	19,101	21,973	18,158	22,020	18,079	21,427	15,983	19,059	16,330
배추	10 Kg	4,609	5,025	3,457	4,432	4,811	4,610	4,130	5,943	5,298	5,136	4,851	4,947	7,287	6,905	7,265	7,102	5,727	6,552	4,689	5,231	5,536	4,119
상추	10 Kg	31,468	30,640	29,989	29,891	27,814	26,470	27,718	30,468	35,324	29,224	37,408	34,022	27,901	18,978	15,087	15,700	16,432	15,849	17,087	17,457	18,476	16,592
숙주	10 Kg	10,456	10,436	10,486	10,478	10,601	10,481	10,425	10,465	10,450	10,396	10,470	10,439	10,488	10,439	10,505	10,493	10,471	10,431	10,517	10,394	10,539	10,448
무	10 Kg	3,390	3,711	3,521	4,044	3,158	3,521	3,065	2,832	3,037	37,000	3,770	3,298	3,378	3,219	3,035	2,730	2,688	2,806	2,698	2,316	2,537	2,469
당근	10 Kg	9,523	12,232	10,909	10,712	12,003	10,755	10,008	9,500	9,621	10,000	8,868	10,259	11,666	10,567	10,250	11,000	11,658	10,754	10,500	9,909	9,137	11,651
양파	20 Kg	33,435	29,706	32,703	33,634	31,912	32,839	35,497	34,592	33,900	27,112	35,023	35,407	37,172	35,660	37,681	36,317	39,343	38,414	36,349	38,582	33,768	35,846
대파	10 Kg	36,547	31,473	36,276	41,967	41,334	38,630	40,520	41,111	41,494	40,040	46,290	42,863	43,987	40,858	42,378	40,669	51,609	58,870	57,577	55,147	55,981	56,697
쪽파	10 Kg	61,983	59,068	63,275	84,753	82,683	59,693	56,430	67,444	62,085	39,789	54,546	50,443	45,067	35,333	35,188	38,815	45,566	48,214	51,489	44,024	38,867	34,660
마늘	10 Kg	47,675	51,974	46,287	50,136	50,120	48,925	50,261	54,172	53,904	54,970	57,459	51,477	51,719	44,948	41,665	49,038	46,956	48,478	47,055	47,430	49,374	40,366
생강	10 Kg	47,691	58,171	70,336	56,419	57,756	58,278	68,829	61,159	61,191	52,836	61,287	54,721	58,825	62,603	67,578	50,043	61,859	69,949	58,900	56,839	60,052	58,401

*주) 본자료는 품목코드에서 중분류(4자리)로 통계를 낸 것이므로, 실제 체감하는 품목과는 차이가 있을 수 있음 (예를 들어 무(중분류)는 소분류(봄무,여름무,고냉지무...단무지무,무말랭이)를 합산한 것임)

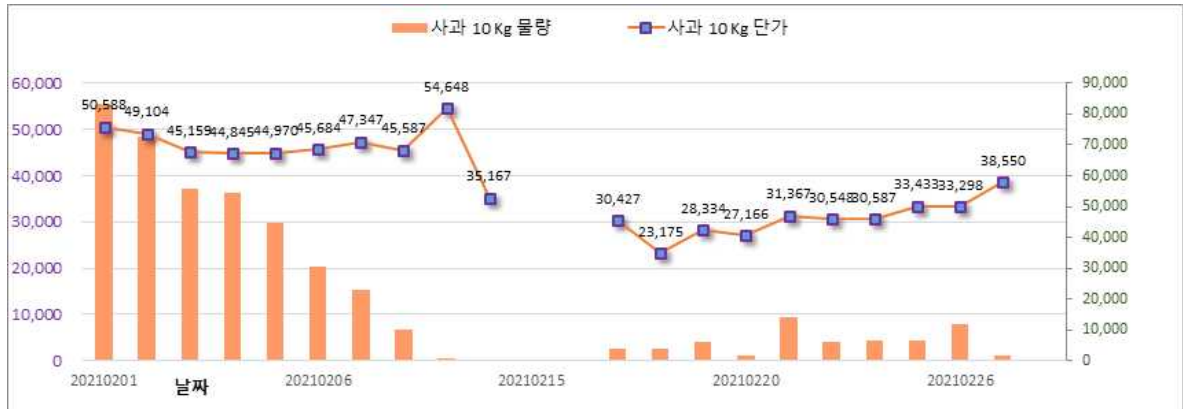
□ 주요 품목별 경락거래 (날짜별) 물량표

(단위 : kg)

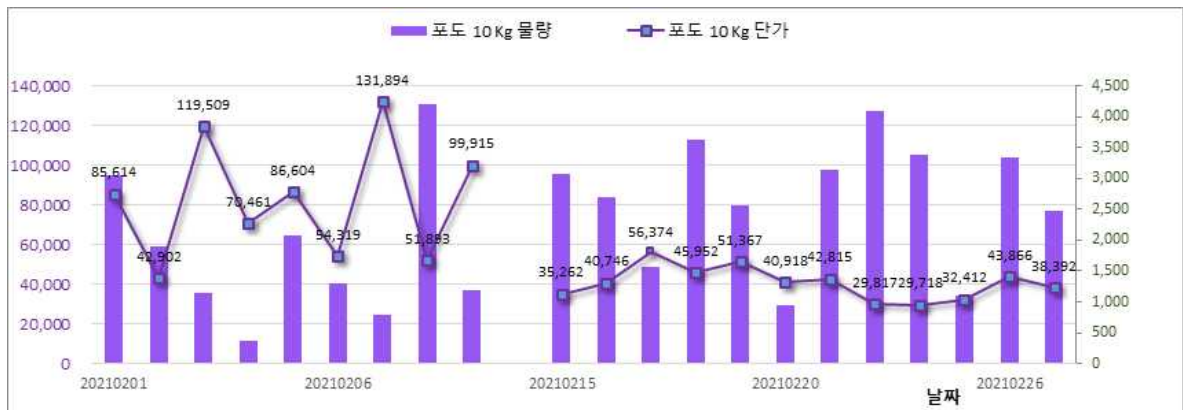
품목 (중분류)	날짜 단위	2021 0201	2021 0202	2021 0203	2021 0204	2021 0205	2021 0206	2021 0208	2021 0209	2021 0210	2021 0211	2021 0215	2021 0216	2021 0217	2021 0218	2021 0219	2021 0220	2021 0222	2021 0223	2021 0224	2021 0225	2021 0226	2021 0227
사과	10 Kg	83,210	72,810	55,890	54,480	44,710	30,385	22,950	10,090	725	240			3,845	4,050	6,140	1,870	14,130	6,164	6,520	6,470	11,870	1,510
배	15 Kg	70,380	71,940	54,420	51,765	46,410	32,918	24,698	2,520								1,890	1,725	1,995				
포도	10 Kg	3,049	1,902	1,140	369	2,085	1,304	792	4,210	1,180		3,070	2,706	1,558	3,632	2,567	935	3,149	4,084	3,395	1,107	3,345	2,485
복숭아	10 Kg																						
단감	10 Kg	7,470	2,840	5,150	2,830	8,050	5,100	7,590	6,290	6,240	1,340	1,720	1,630	3,140	1,570	2,480	2,820	4,830	2,160	2,940	3,050	4,820	950
자두	10 Kg																						
참다래(키위)	10 Kg	110	480	274	1,380	650		100	435	160		410	905	1,160		1,660	300	610	1,175	1,750	510	300	50
바나나	10 Kg	10,387	7,815	7,124	7,494	7,137	8,385	9,685	6,630	12,818	7,787	8,502	6,084	6,877	6,747	6,968	10,265	11,479	7,071	9,087	7,666	7,533	9,841
파인애플	10 Kg	1,102	1,770	781	288	480	654	937	1,208	593	311		2,145	2,660	1,092	1,887	829	1,149	1,047	1,823	768	996	756
오렌지	10 Kg		910		2,876		910	910				1,183	3,008	1,773	3,294	6,590	3,655	1,729	5,076	2,254	3,366	1,040	785
감귤	10 Kg	53,877	36,253	37,796	36,798	44,827	42,439	57,858	51,705	41,633	24,606	7,425	18,040	19,360	21,179	16,885	12,911	26,660	19,627	21,029	21,286	17,861	19,324
밤	10 Kg	685	491	1,456	905	1,616	907	459	295	20	10		15			380		850	49	624		30	
대추	10 Kg	20	24		603	35		18	36	635	20		30					40	23	510	52	36	15
수박	10 Kg	1,176			1,263	1,483	2,454	1,595	1,669	1,284			2,259				1,149	1,294	1,653	1,106	1,084	1,208	1,425
참외	10 Kg				150		874	1,384	2,380	2,978	990		3,140	1,820	1,630	470	850	3,130	3,650	1,680	3,296	400	930
토마토	10 Kg	8,040	1,934	4,465	650	5,628	1,583	5,533	1,113	6,413	1,610	11,689	2,500	8,378	3,113	5,018	1,753	9,836	2,438	8,063	3,135	10,735	3,747
딸기	20 Kg	11,115	10,637	10,172	7,537	9,166	11,181	14,378	12,884	16,526	16,759	24,501	18,857	13,815	8,994	13,220	11,969	15,400	16,607	15,738	15,662	16,086	14,193
방울토마토	10 Kg	3,895	2,769	4,455	1,072	3,510	3,014	5,160	2,976	2,721	1,440	1,649	3,584	4,267	2,229	2,576	1,851	4,234	3,432	3,745	1,819	2,376	1,635
오이	10 Kg	12,024	3,678	6,707	4,467	5,761	4,829	13,606	5,704	10,441	4,277	27,471	6,943	10,280	6,217	9,995	6,341	18,132	4,587	9,119	5,103	7,990	5,717
호박	10 Kg	11,298	7,122	11,878	6,160	10,475	3,836	12,554	10,230	12,860	3,016	12,416	10,938	11,697	6,071	7,546	5,290	11,699	7,946	13,428	5,821	10,628	2,748
배추	10 Kg	41,767	24,570	42,897	31,461	43,400	14,375	44,948	20,930	31,315	368	54,150	53,385	22,665	22,844	22,528	20,262	53,582	40,899	52,000	65,024	12,200	12,464
상추	10 Kg	6,304	5,556	4,763	4,489	4,184	4,340	5,565	4,236	5,364	2,892	5,760	4,916	5,944	6,108	6,260	4,417	5,728	5,156	4,668	4,300	4,605	4,931
숙주	10 Kg	2,635	2,102	2,397	2,155	2,903	4,101	5,927	7,760	11,308	4,427	3,111	1,673	2,170	1,615	2,134	2,287	2,681	2,158	2,532	2,189	2,200	2,473
무	10 Kg	81,550	61,712	56,534	49,030	88,302	44,080	93,385	55,757	28,130	16	22,550	36,688	67,008	60,400	76,700	46,510	77,068	63,795	69,956	68,830	35,900	20,876
당근	10 Kg	15,980	6,720	18,410	11,800	11,290	8,340	15,560	2,600	10,300	800	8,350	6,260	19,180	10,940	8,550	3,900	14,490	9,600	3,000	4,910	4,100	5,840
양파	20 Kg	43,045	65,145	41,318	40,123	44,195	28,183	47,400	36,770	55,280	11,536	54,230	54,430	64,950	84,330	26,300	16,890	66,675	34,600	54,040	116,980	12,480	52,360
대파	10 Kg	30,690	29,840	26,360	27,030	25,600	27,330	30,328	27,420	33,964	3,090	19,620	22,960	20,340	15,058	19,290	16,864	17,480	12,412	15,884	19,416	12,940	13,640
쪽파	10 Kg	4,336	2,895	2,228	2,937	3,751	7,832	8,668	5,458	5,750	2,121	2,145	2,522	1,969	3,422	2,255	1,912	3,300	3,377	3,228	3,772	3,959	3,081
마늘	10 Kg	6,804	6,814	2,956	8,938	4,102	4,543	6,560	8,927	6,426	3,106	5,224	5,295	6,272	5,004	4,076	3,605	6,723	5,623	4,840	7,399	7,112	4,262
생강	10 Kg	1,100	164	834	1,254	283	546	739	854	1,520	171	474	1,095	183	242	450	347	503	875	1,177	299	384	344

□ 품목 물량 및 가격 그래프

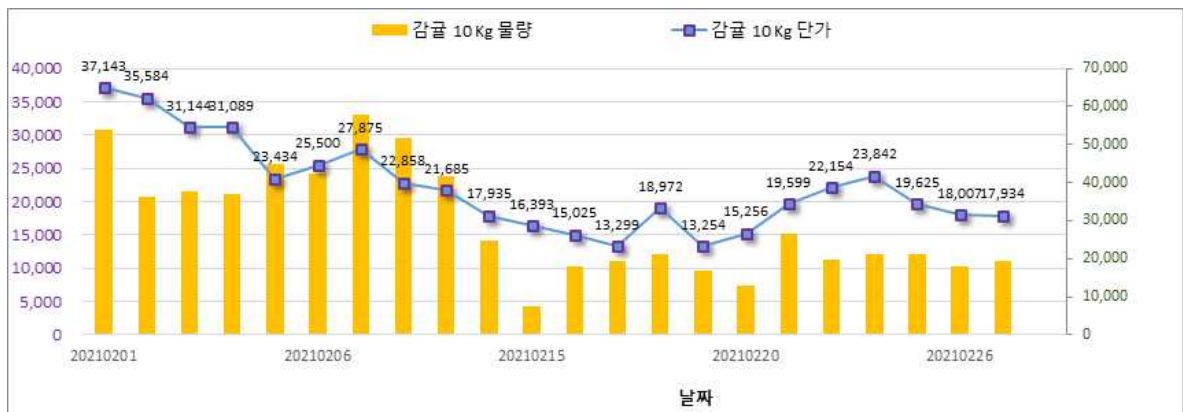
1. 사과



2. 포도



3. 감귤

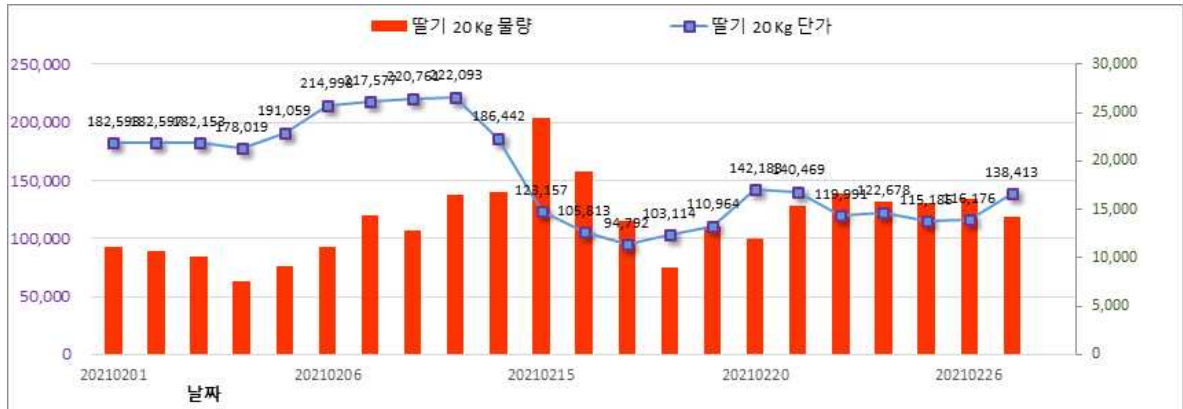


4. 배



: 2월 중반이후 거래 물량 거의 없음

5. 딸기



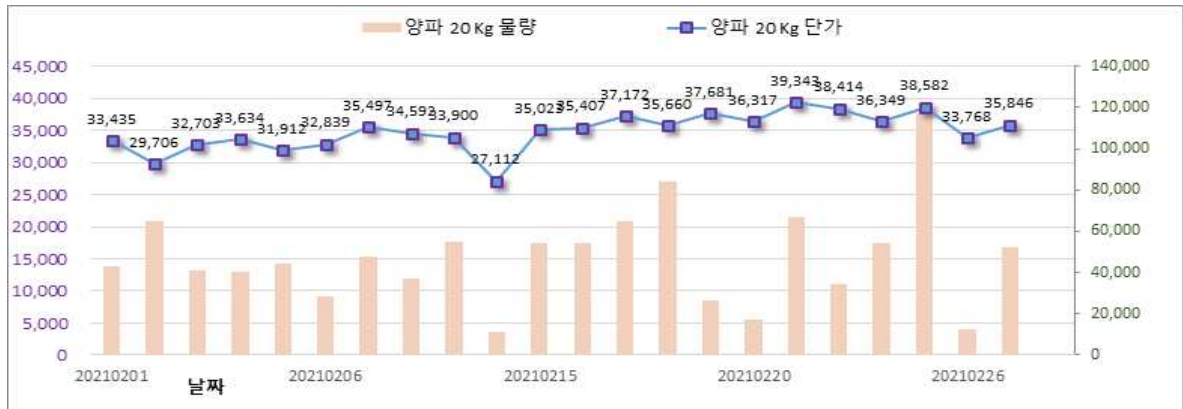
: 설명절 이후 경락가 다소 하락추세

6. 대파



: 중후반 이후 경락가격 다소 상승함

7. 양파



: 꾸준한 가격 흐름

3. 거래실적에 대한 의견

- 이번 2월은 설명절이 있어서 월 거래일이 22일로 적은 편이며, 선물용 과일부류가 물량 증가가 예상되었으나, 기대만큼 큰 변화는 없는 것으로 보이며, 명절 이후 전체적으로 거래 물량이 감소하는 추세로 보임
- 최근 뉴스에서 이슈화되는 대파는 2월 중반 이후, 거래물량은 다소 줄고 있으며 가격은 상승중으로 보임

4. 통계자료의 활용

- 관리팀: 정가수의 부분을 시장사용료 부과를 위한 자료로 활용
- 대시민 서비스를 위해 홈페이지에 거래 정보 공개