

농산물 유통정보 및 거래실적 보고

[2021년 3월]



삼산농산물도매시장관리사무소

2021년 3월 농산물 유통 정보 및 거래실적 보고

…우리 관리사무소에서 거래 및 관리하는 농산물의 유통정보 통계를 매월 산출하고, 기존의 수치 제공 뿐만 아니라 가격흐름 등 차트를 통한 시각화 제공을 통해 우리관리 사무소의 통계 현황을 보다 쉽게 파악하고 발전방향을 모색하기 위한 기초 자료로 활용하기 위한 3월분 거래실적 보고

1. 개요

□ 거래실적 기간 : 2021.3.1 ~ 2021.3.31.

□ 3월 거래일수 : 27일

□ 거래물량 총괄표

(단위 : 톤)

구분	연누적	1월	2월	3월	4월	5월	6월	7월	8월	9월	10월	11월	12월	비고
합계	31,976	10,605	9,930	11,441										
	11,462	3,818	3,524	4,120										
	9,896	3,230	3,194	3,472										
	10,618	3,557	3,212	3,849										
비교자료 2020년	164,792	13,202	11,184	12,106	13,030	15,620	16,049	14,883	11,902	14,308	13,390	18,073	11,045	

□ 거래금액 총괄표

(단위 : 백만원)

구분	연누적	1월	2월	3월	4월	5월	6월	7월	8월	9월	10월	11월	12월	비고
합계	72,871	24,413	24,398	24,060										
	24,532	8,173	8,289	8,070										
	22,070	7,241	7,357	7,472										
	26,269	8,999	8,752	8,518										
비교자료 2020년	275,839	25,832	18,290	20,469	20,990	21,854	22,201	21,302	23,444	35,625	21,723	24,913	19,196	

□ 전년도와 비교 그래프 1)



2. 이번달 거래현황

□ 법인별, 부류별(과일,채소) 거래실적

단위: 물량(톤), 금액(백만원)

구분		판매 부류별 구분						거래 일수	비고
		합계		과일		채소			
		물량	금액	물량	금액	물량	금액		
2021년 누적계:		31,976	72,872	7,907	29,407	24,069	43,465		
		11,462	24,532	2,798	10,908	8,664	13,624	73	
		9,895	22,071	2,268	8,217	7,628	13,853	73	
		10,619	26,269	2,842	10,281	7,777	15,988	73	
3월 소계:		11,441	24,060	2,435	8,430	9,006	15,631		
		4,119	8,070	901	3,258	3,218	4,812	27	
		3,472	7,473	689	2,454	2,783	5,018	27	
		3,849	8,518	845	2,717	3,004	5,801	27	

1) 막대바는 거래물량(톤), 선그래프는 거래금액(백만원)을 나타냄. 또한 주황색은 올해자료, 회색은 작년자료임

□ 거래방식(일반경매, 정가수의매매)에 의한 거래실적

단위: 물량(톤), 금액(백만원)

구분		거래방식구분								비고
		합계		일반거래 (=경매)		정가수의매매		전자거래		
		총물량	총금액	물량	금액	물량	금액	물량	금액	
2021년 누계:		31,976	72,872	21,540	48,707	10,344	23,623	92	542	
		11,462	24,532	7,761	15,835	3,700	8,698	-	-	
		9,895	22,071	6,888	15,404	3,008	6,667	-	-	
		10,619	26,269	6,891	17,469	3,636	8,258	92	542	
3월 소계:		11,441	24,060	7,328	15,234	4,077	8,604	36	222	-
		4,119	8,070	2,345	4,282	1,774	3,788	-	-	
		3,472	7,473	2,359	5,012	1,112	2,461	-	-	
		3,849	8,518	2,623	5,941	1,190	2,355	36	222	

□ 국내산, 수입농산물 거래실적

단위: 물량(톤), 금액(백만원)

구분		국내산,수입산구분						비고
		합계		국내산		수입산		
		물량	금액	물량	금액	물량	금액	
2021년 누계:		31,976	72,872	27,689	63,946	4,286	8,926	
		11,462	24,532	9,820	21,000	1,642	3,532	
		9,895	22,071	8,707	19,668	1,189	2,403	
		10,619	26,269	9,163	23,278	1,456	2,990	
3월 소계:		11,441	24,060	9,490	19,831	1,951	4,230	-
		4,119	8,070	3,374	6,413	746	1,657	
		3,472	7,473	2,907	6,247	565	1,225	
		3,849	8,518	3,209	7,171	640	1,347	

□ 주요 품목별 경락거래 (날짜별) 평균 가격표

(단위 : 원)

품목 (중분류)	날짜 단위	2021 0301	2021 0302	2021 0303	2021 0304	2021 0305	2021 0306	2021 0308	2021 0309	2021 0310	2021 0311	2021 0312	2021 0313	2021 0315	2021 0316	2021 0317	2021 0318	2021 0319	2021 0320	2021 0322	2021 0323	2021 0324	2021 0325	2021 0326	2021 0327	2021 0329	2021 0330	2021 0331
사과	10 Kg	34,859	30,682	32,453	35,672	35,714	26,977	28,950	30,260	29,865	26,475	31,702	23,528	31,329	29,562	29,663	29,864	25,451	29,262	29,099	26,151	28,531	26,600	25,564	20,133	29,843	25,501	34,821
배	15 Kg	47,716		56,562	52,005	44,000			49,868		49,000	43,374		61,962	45,188	37,145	46,896	53,383		59,035	38,571	43,905		53,507		57,341	48,878	39,909
포도	10 Kg	37,457	31,583	41,382	40,714	56,399	45,028	41,205	45,250	53,814	51,690	37,701		43,455	40,058	42,071	37,438	42,817	29,856	40,385	33,462	45,153	35,793	28,992	31,679	33,811	28,139	36,421
복숭아	10 Kg																											
단감	10 Kg	24,888	19,752	18,874		23,780	23,451	20,419	17,933	20,093	20,097	16,538	26,368	18,571	19,231	15,494	16,108	14,338	13,560	14,190	22,400	16,384	14,645	23,650	18,058	11,873	15,276	14,552
자두	10 Kg																											
참다래(키위)	10 Kg	36,306		58,067	49,333	61,030		43,158	30,000	36,264	55,810	53,377		51,433		30,245	60,000	44,923	28,800	44,542		51,615	56,133	47,000	55,714	43,333		35,231
바나나	10 Kg	15,853	17,444	14,888	16,954	16,402	17,099	17,476	18,566	18,294	19,493	19,329	19,857	20,013	20,513	19,961	20,641	20,443	20,700	19,949	20,694	19,476	19,984	18,843	20,575	19,103	19,988	19,514
파인애플	10 Kg	16,221	16,631	16,433	14,397	16,126	16,371	13,797	18,524	15,005	17,872	12,037	18,340	18,659	17,647	18,364	18,195	17,876	19,780	20,069	19,756	19,429	19,901	18,749	16,220	18,373	20,154	19,971
오렌지	10 Kg	42,857	26,654	24,785	25,732	26,132	23,482	25,570	26,021	23,528	24,734	24,606	25,619	23,185	21,804	22,124	22,175	22,461	26,878	23,147	20,348	22,975	18,964	22,383	19,361	22,029	20,784	21,999
감귤	10 Kg	29,916	19,133	25,307	17,769	31,679	32,079	33,614	25,474	25,210	31,686	26,866	27,262	27,134	20,039	22,404	15,938	21,118	22,824	23,511	17,181	15,831	26,623	23,216	15,233	19,825	21,090	27,718
밤	10 Kg		26,240	18,200					19,440						21,853						19,133				21,426		28,240	
대추	10 Kg		20,000	20,000			20,000		47,500	84,783		20,000		80,000		75,000	20,000	47,500	88,000	80,000	240,000			20,000			70,000	
수박	10 Kg	24,056			18,890		24,952	16,629	29,248	26,745		27,108		26,835	28,152	16,620	17,758	24,549		17,289		25,343		24,668		25,605		
참외	10 Kg	61,371	65,347	62,392	61,085	72,657	74,273	67,409	61,521	50,865	59,904	51,937	49,313	54,819	51,866	53,770	48,587	53,472	57,354	54,289	52,974	55,466	60,864	56,430	59,922	57,813	55,347	55,852
토마토	10 Kg	27,139	29,148	28,104	44,936	33,164	45,513	35,552	47,055	40,531	45,301	39,405	51,213	42,519	50,141	39,172	40,170	33,989	35,022	32,845	33,523	31,181	31,350	27,553	38,178	29,121	35,361	31,348
딸기	20 Kg	135,150	123,047	132,097	153,380	158,176	154,888	139,035	109,919	97,600	96,614	97,995	109,000	104,927	101,042	96,653	85,998	86,257	90,184	87,544	85,365	86,333	91,951	94,733	99,838	94,781	82,217	80,834
방울토마토	10 Kg	43,342	70,251	46,209	54,851	63,168	79,990	75,444	63,926	70,861	60,319	69,211	67,150	73,813	63,296	69,510	59,471	59,065	51,738	49,671	48,512	50,389	47,204	43,468	44,682	50,471	54,186	48,078
오이	10 Kg	24,080	24,924	25,896	29,053	33,107	33,684	30,044	29,446	27,597	28,739	27,811	25,890	24,128	23,677	23,833	23,606	23,145	21,495	18,386	17,999	18,515	19,444	19,704	19,763	18,531	19,165	19,795
호박	10 Kg	20,869	19,210	23,876	24,506	37,046	32,215	28,549	21,696	27,605	27,820	22,779	29,418	27,061	23,583	26,083	27,716	24,252	22,727	21,824	19,033	20,502	21,169	18,739	19,661	18,647	17,073	17,352
배추	10 Kg	5,418	6,269	5,828	3,987	7,202	30,000	5,127	6,792	6,565	7,966	7,133	5,232	6,713	7,421	5,541	4,939	4,789	9,494	7,991	5,544	8,687	6,823	5,118	10,362	8,254	7,043	7,504
상추	10 Kg	18,686	22,657	22,923	25,890	28,010	33,297	30,941	25,300	20,751	21,797	22,100	19,886	22,294	22,866	23,094	21,462	23,782	24,481	21,108	19,369	19,357	18,897	19,934	20,993	21,470	21,497	18,769
숙주	10 Kg	10,456	10,468	10,769	10,430	10,514	10,486	10,496	10,516	10,572	10,424	10,383	10,470	10,479	10,492	10,482	10,464	10,498	10,465	10,507	10,496	10,542	10,472	10,506	10,473	10,492	10,449	10,498
무	10 Kg	2,617	2,458	2,935	2,957	3,120	2,722	2,436	2,338	2,151	2,003	2,250	1,824	2,376	2,672	3,129	3,404	3,265	2,981	2,766	2,116	2,596	2,215	2,294	2,063	2,262	2,826	2,888
당근	10 Kg	10,808	10,996	9,724	10,000	11,494	10,185	10,999	11,757	11,310	11,383	10,938	11,601	10,885	9,916	10,577	11,231	10,000	9,183	9,779	9,117	9,600	9,818	11,318	9,804	13,550	12,337	10,266
양파	20 Kg	26,808	38,121	37,284	35,459	34,481	32,552	35,953	34,394	33,698	32,633	34,106	35,087	32,942	32,973	34,778	35,221	32,771	35,494	35,327	35,262	31,476	29,565	27,547	25,887	24,615	23,773	24,049
대파	10 Kg	59,066	55,434	52,251	54,655	50,225	48,482	47,305	41,195	37,819	40,657	41,694	36,673	42,752	41,830	43,002	41,742	41,159	39,079	40,579	40,981	38,992	39,899	41,018	41,171	45,661	41,103	37,991
쪽파	10 Kg	42,504	35,554	35,486	36,144	36,227	40,783	39,671	34,195	30,516	33,526	34,216	30,380	39,111	38,850	35,604	32,416	33,089	27,593	35,838	37,887	35,594	37,067	31,299	30,640	38,478	27,562	26,494
마늘	10 Kg	47,286	48,878	53,702	47,622	49,841	51,087	51,107	49,436	47,465	47,625	50,546	49,348	50,439	47,458	44,689	48,658	41,718	40,545	46,431	52,406	45,818	51,292	50,694	60,600	57,023	58,551	59,441
생강	10 Kg	58,667	57,624	53,182	69,333	60,082	62,793	61,327	66,065	47,931	52,916	70,313	62,430	51,590	63,376	69,380	58,563	59,072	58,348	60,450	34,989	55,871	52,778	57,204	59,448	62,388	56,178	54,364

*주) 본자료는 품목코드에서 중분류(4자리)로 통계를 낸 것이므로, 실제 체감하는 품목과는 차이가 있을 수 있음 (예를 들어 무(중분류)는 소분류(봄무,여름무,고냉지무...단무지무,무말랭이)를 합산한 것임)

또한, 당일 거래한 품목의 품질등급(특,상,중,하)에 따라 금액의 편차가 클 수 있음

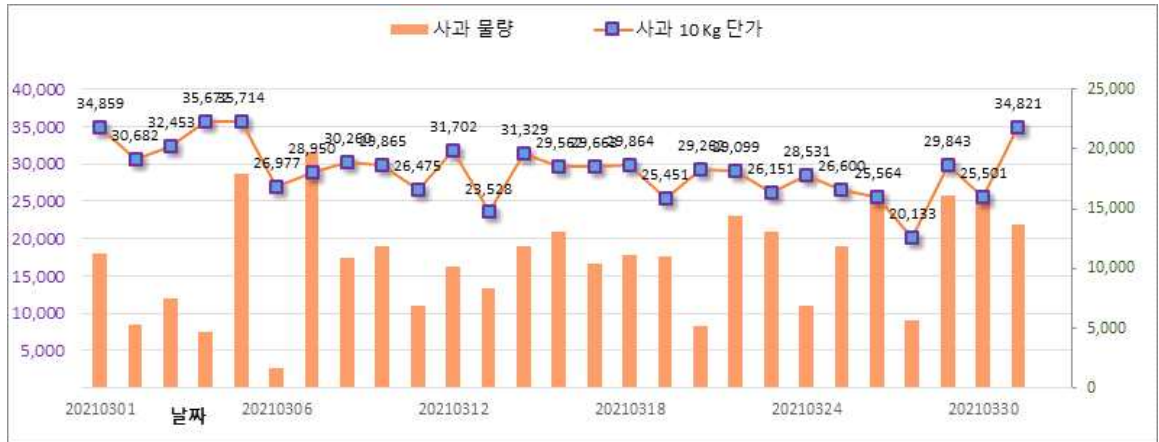
□ 주요 품목별 경락거래 (날짜별) 물량표

(단위 : kg)

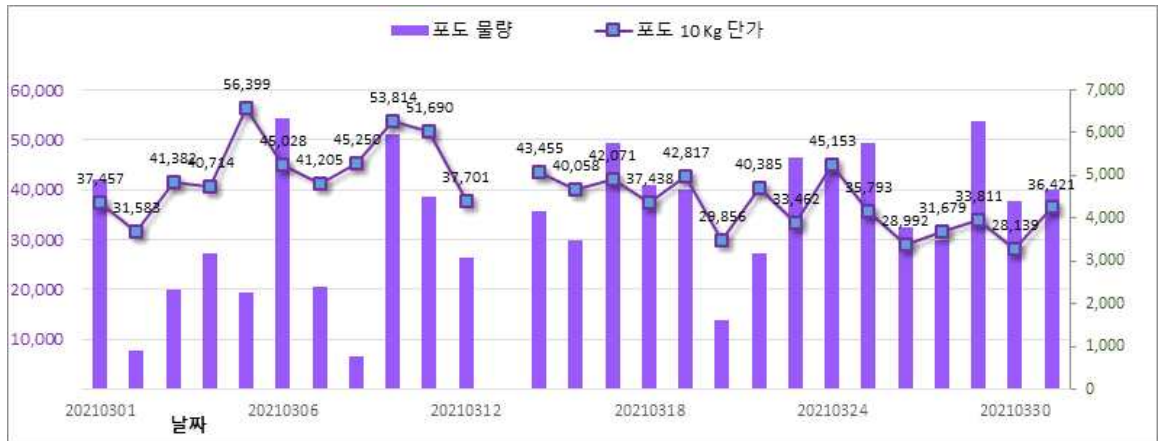
품목 (중분류)	날짜 단위	2021 0301	2021 0302	2021 0303	2021 0304	2021 0305	2021 0306	2021 0308	2021 0309	2021 0310	2021 0311	2021 0312	2021 0313	2021 0315	2021 0316	2021 0317	2021 0318	2021 0319	2021 0320	2021 0322	2021 0323	2021 0324	2021 0325	2021 0326	2021 0327	2021 0329	2021 0330	2021 0331
사과	Kg	11,280	5,280	7,530	4,690	17,950	1,710	19,755	10,870	11,810	6,870	10,110	8,335	11,800	13,016	10,440	11,180	11,030	5,180	14,400	13,010	6,925	11,840	15,590	5,700	16,120	16,080	13,712
배	Kg	3,960		1,920	2,880	435			4,770		825	1,965		1,995	1,995	3,510	1,005	1,410		3,810	210	1,425		4,170		1,890	1,110	1,485
포도	Kg	4,917	886	2,337	3,190	2,254	6,350	2,403	779	5,966	4,496	3,082		4,175	3,495	5,773	4,764	4,668	1,624	3,190	5,415	5,125	5,751	3,794	3,496	6,257	4,392	4,690
복숭아	Kg																											
단감	Kg	2,230	1,330	1,470		1,180	1,420	2,030	1,930	1,620	1,130	1,850	570	1,260	2,080	2,640	1,580	1,510	580	1,050	450	1,160	1,210	800	1,650	1,540	1,230	2,010
자두	Kg																											
참다래(키위)	Kg	620		1,040	300	845		190	150	910	210	530		635		490	220	130	250	240		130	1,500	100	700	120		260
바나나	Kg	11,607	5,993	9,295	8,330	9,801	11,115	11,076	9,087	10,312	8,489	10,686	10,217	12,350	8,554	10,660	7,787	10,894	10,764	12,694	8,255	11,453	9,117	12,454	10,036	13,026	11,323	11,986
파인애플	Kg	979	1,024	586	3,375	1,314	937	2,539	718	5,135	296	1,129	512	656	1,143	544	1,535	1,455	771	728	1,106	368	1,108	1,215	2,127	2,145	713	692
오렌지	Kg	105	65,940	16,322	20,632	18,240	14,139	14,732	17,403	19,676	10,137	19,133	6,847	38,885	11,641	21,624	35,567	16,528	1,435	22,053	21,879	8,020	19,965	17,375	6,436	18,149	8,170	34,232
감귤	Kg	9,454	13,034	11,213	10,155	4,690	6,057	11,539	10,435	10,639	10,215	4,631	9,741	11,930	8,718	7,300	8,161	9,857	3,719	9,290	6,980	6,091	3,710	6,081	3,135	5,964	2,065	2,965
밤	Kg		25	5					25						30						15				7		25	
대추	Kg		20	10			20		40	23		30		15		10	20	60	225	20	5			30			40	
수박	Kg	1,176			1,153		1,252	1,120	771	467		823		1,488	774	1,580	736	1,630		1,162		2,038		2,017		2,231		
참외	Kg	2,020	950	1,530	820	1,780	4,220	4,180	4,970	5,825	2,490	4,785	7,900	5,319	5,010	4,920	5,090	6,860	3,780	8,730	5,166	3,200	3,610	6,100	6,429	9,630	6,950	7,690
토마토	Kg	9,398	3,590	4,690	1,321	6,644	1,724	8,349	2,432	6,123	3,899	8,376	4,608	11,330	4,213	10,573	5,078	10,440	7,294	11,856	5,454	9,023	4,503	9,658	5,743	13,485	4,318	7,401
딸기	Kg	14,420	13,208	11,915	10,921	11,940	14,852	18,144	16,805	15,185	12,739	15,790	14,861	18,301	12,629	12,614	14,389	16,213	15,913	16,982	12,298	11,758	11,643	13,149	13,949	16,800	12,403	10,829
방울토마토	Kg	4,111	2,587	2,308	1,510	2,728	1,023	2,216	3,659	2,834	3,310	3,358	1,344	3,488	2,113	3,715	2,439	3,809	5,929	3,695	3,444	4,164	1,695	3,212	3,332	3,305	2,740	3,550
오이	Kg	13,207	6,719	10,102	5,991	9,033	6,689	18,209	4,825	12,074	8,101	13,054	11,601	23,529	6,784	14,398	10,115	14,498	12,876	26,601	12,100	11,558	11,628	14,890	13,380	26,776	10,072	12,558
호박	Kg	10,534	4,828	11,174	3,908	8,034	4,934	12,361	9,220	11,304	3,346	15,421	2,542	14,488	9,220	12,578	3,746	11,521	5,982	14,653	8,777	12,354	6,344	15,522	6,270	16,578	10,258	15,114
배추	Kg	56,056	20,536	41,863	52,345	31,321	56,047	29,742	33,468	31,472	23,902	10,765	43,953	63,792	41,018	20,809	41,902	395	40,900	30,205	22,180	42,183	22,370	13,214	43,325	54,994	49,473	
상추	Kg	4,769	4,184	5,728	4,636	5,812	6,840	7,812	6,293	5,761	4,848	5,653	6,869	6,792	4,736	5,277	5,604	5,813	5,768	11,237	7,578	5,909	5,740	5,354	5,404	6,553	6,196	7,276
숙주	Kg	2,499	2,055	1,671	1,848	2,173	2,404	2,593	1,981	1,982	1,928	2,483	2,286	2,606	1,988	2,160	1,825	2,374	2,481	2,671	1,920	1,920	1,818	2,265	2,520	2,630	2,070	2,218
무	Kg	51,970	58,050	48,911	25,160	57,680	61,496	87,180	81,486	81,472	84,266	50,656	51,670	26,236	42,416	21,178	26,254	63,170	63,224	72,810	62,290	49,620	55,076	57,820	63,770	43,600	24,250	58,102
당근	Kg	11,610	16,980	5,800	4,500	9,640	2,700	18,280	12,530	6,050	4,100	800	10,490	7,950	15,340	6,140	6,500	4,300	8,340	7,250	6,000	4,350	4,400	14,440	2,800	11,900	10,400	7,700
양파	Kg	31,640	16,070	17,120	28,580	58,780	11,000	50,985	57,485	55,335	36,275	28,996	24,832	28,435	33,920	51,696	65,091	33,334	23,165	36,765	82,675	73,175	25,335	67,320	35,960	57,395	43,312	58,122
대파	Kg	18,900	18,810	13,520	17,730	21,830	12,830	19,344	19,304	19,720	14,683	17,950	22,710	19,420	18,350	16,950	17,840	20,160	19,258	22,255	18,120	15,390	14,290	9,967	14,110	14,641	24,177	21,299
쪽파	Kg	3,092	3,884	3,712	4,798	4,823	3,249	6,345	7,527	6,367	5,043	6,065	4,910	5,932	5,177	6,695	8,103	7,360	7,561	4,920	4,651	6,933	4,325	9,885	8,747	4,960	9,581	9,388
마늘	Kg	7,428	6,388	3,988	6,626	4,284	5,136	7,174	7,444	6,784	7,896	5,728	7,318	8,970	7,295	4,404	9,575	4,773	5,586	7,533	6,545	3,911	9,448	5,478	4,129	6,023	5,882	4,456
생강	Kg	1,020	2,214	484	390	425	1,160	343	418	505	974	608	323	736	431	726	348	943	463	433	1,744	333	2,363	245	1,313	356	416	503

□ 품목 물량 및 가격 그래프

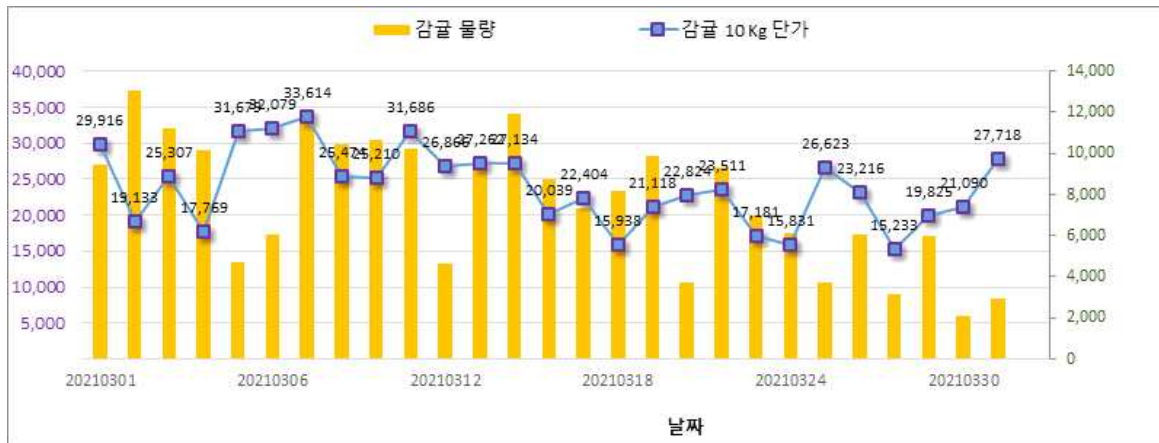
1. 사과



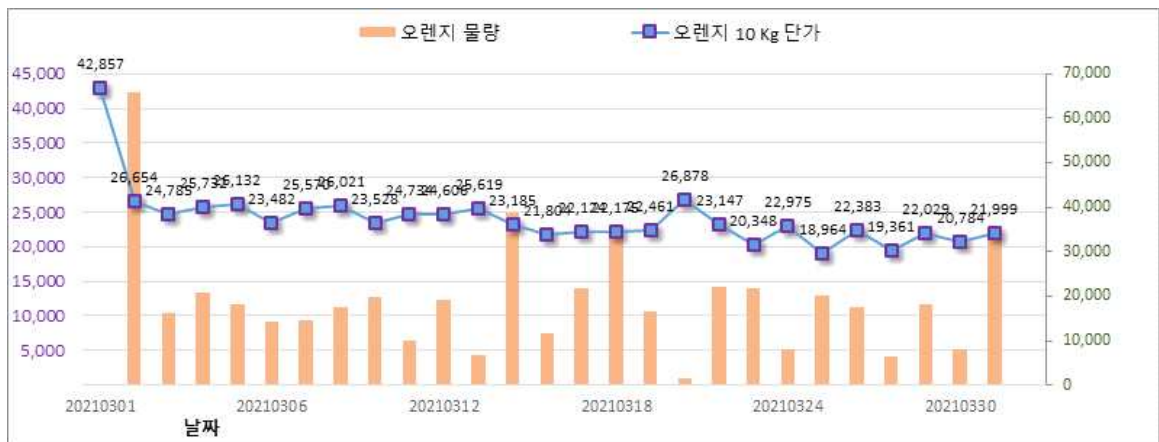
2. 포도



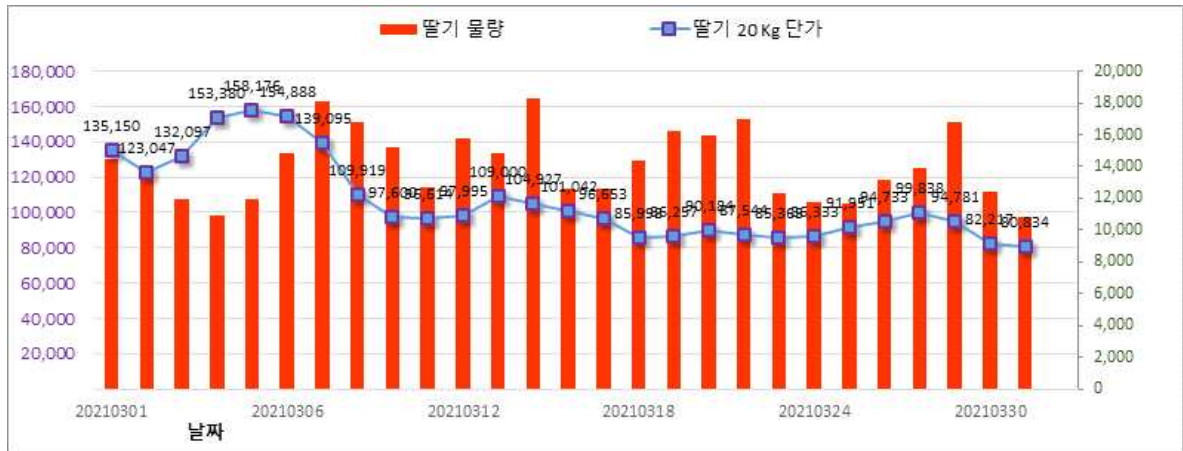
3. 감귤



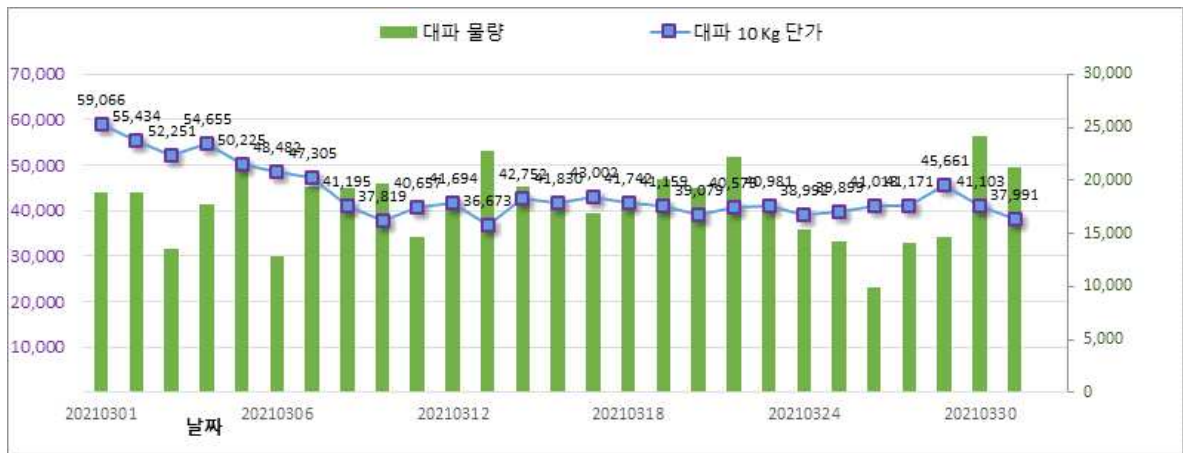
4. 오렌지



5. 딸기

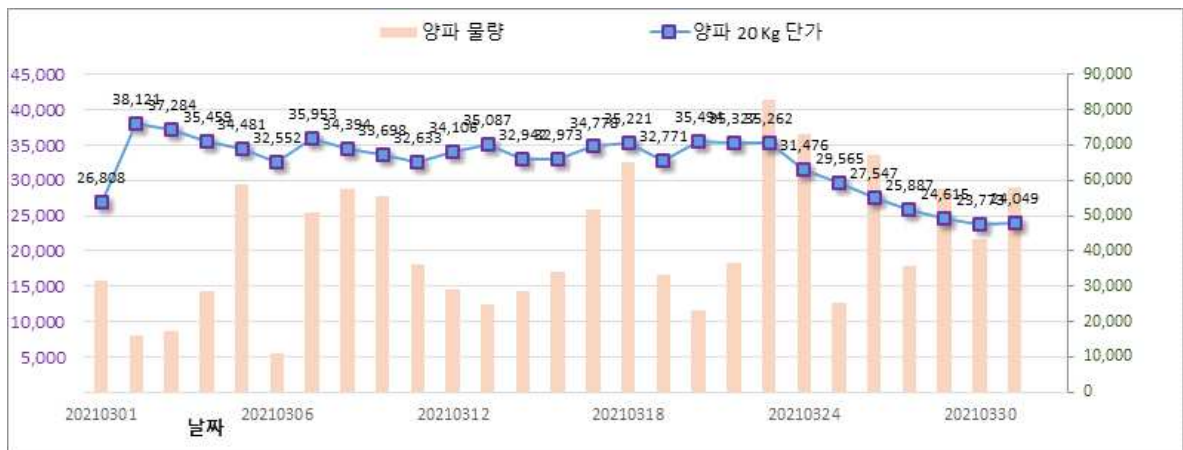


6. 대파



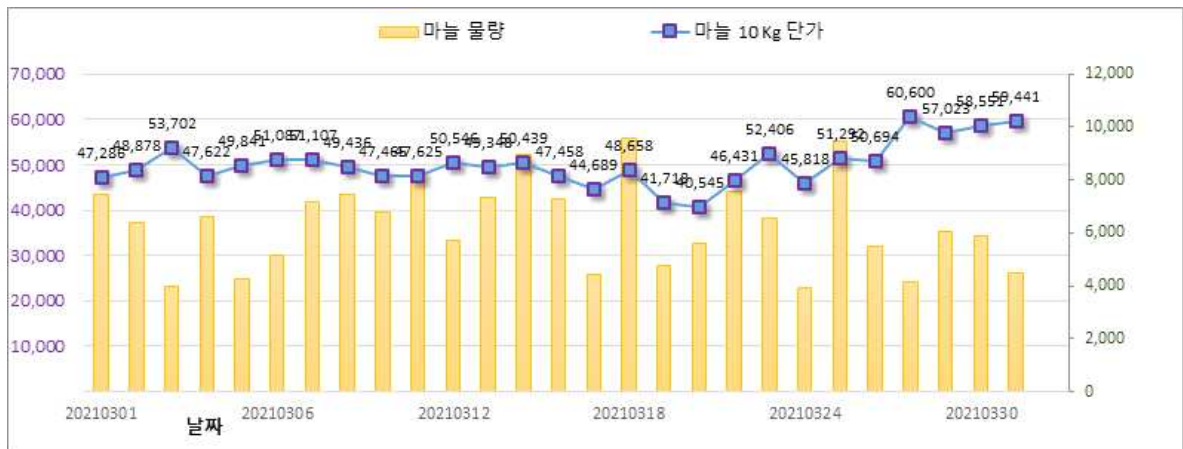
: 가격 큰변화는 없지만 하향 추세로 보임

7. 양파



: 약한 가격하락 흐름

8. 마늘



: 가격이 소폭 상승중으로 보임

3. 거래실적에 대한 의견

- 3월 현재까지 거래물량과 거래가격을 보면, 전년대비 물량은 감소하는데 반해 거래가격은 높은 상황. 즉 전년대비 농산물 가격 물가가 오른 것으로 판단할 수 있음
- 지난 달 가격이 급등했던 대파는 다소 가격이 하향하는 추세로 전환된 것으로 보이며, 그 외 양파, 딸기 등 전체적으로 가격이 소폭 하향하는 추세를 그래프로 알 수 있음
- 출하시기가 다가오는 마늘의 경우, 큰 물량변화는 보이지 않지만 가격이 조금씩 상승하는 추세로 해석

4. 통계자료의 활용

- 관리팀: 정가수의 부분을 시장사용료 부과를 위한 자료로 활용
- 대시민 서비스를 위해 홈페이지에 월 거래 정보 공개