

농산물 유통정보 및 거래실적 보고

(2021년 4월)



삼산농산물도매시장관리사무소

2021년 4월 농산물 유통 정보 및 거래실적 보고

…우리 관리사무소에서 거래 및 관리하는 농산물의 유통정보 통계를 매월 산출하고, 기존의 수치 제공 뿐만 아니라 가격흐름 등 차트를 통한 시각화 제공을 통해 우리관리 사무소의 통계 현황을 보다 쉽게 파악하고 발전방향을 모색하기 위한 기초 자료로 활용하기 위한 4월분 거래실적 보고

1. 개요

□ 거래실적 기간 : 2021.4.1 ~ 2021.4.30.

□ 4월 거래일수 : 26일

□ 거래물량 총괄표

(단위 : 톤)

구분	연누적	1월	2월	3월	4월	5월	6월	7월	8월	9월	10월	11월	12월	비고
합계	44,241	10,605	9,930	11,441	12,265									
	15,604	3,818	3,524	4,119	4,142									
	13,849	3,230	3,194	3,472	3,953									
	14,788	3,557	3,212	3,849	4,169									
비교자료 2020년	164,792	13,202	11,184	12,106	13,030	15,620	16,049	14,883	11,902	14,308	13,390	18,073	11,045	

□ 거래금액 총괄표

(단위 : 백만원)

구분	연누적	1월	2월	3월	4월	5월	6월	7월	8월	9월	10월	11월	12월	비고
합계	95,451	24,413	24,398	24,060	22,579									
	31,877	8,173	8,289	8,070	7,345									
	29,207	7,241	7,357	7,473	7,136									
	34,367	8,999	8,752	8,518	8,098									
비교자료 2020년	275,839	25,832	18,290	20,469	20,990	21,854	22,201	21,302	23,444	35,625	21,723	24,913	19,196	

□ 전년도와 비교 그래프 1)



2. 이번달 거래현황

□ 법인별, 부류별(과일,채소) 거래실적

단위: 물량(톤), 금액(백만원)

구분		판매 부류별 구분						거래 일수	비고
		합계		과일		채소			
		물량	금액	물량	금액	물량	금액		
2021년 누적계:		44,241	95,451	10,390	37,499	33,851	57,952		
		15,604	31,878	3,665	13,874	11,939	18,004	99	
		13,848	29,207	2,995	10,682	10,853	18,525	99	
		14,788	34,366	3,729	12,942	11,059	21,424	99	
4월 소계:		12,265	22,579	2,482	8,092	9,783	14,487		
		4,142	7,345	867	2,966	3,275	4,379	26	
		3,953	7,136	728	2,465	3,225	4,671	26	
		4,169	8,098	887	2,661	3,282	5,437	26	

1) 막대바는 거래물량(톤), 선그래프는 거래금액(백만원)을 나타냄. 또한 주황색은 올해자료, 회색은 작년자료임

□ 거래방식(일반경매, 정가수의매매)에 의한 거래실적

단위: 물량(톤), 금액(백만원)

구분		거래방식구분								비고
		합계		일반거래 (=경매)		정가수의매매		전자거래		
		총물량	총금액	물량	금액	물량	금액	물량	금액	
2021년 누계:		44,241	95,451	29,020	62,783	15,095	31,909	126	759	
		15,604	31,878	10,099	19,403	5,505	12,475	-	-	
		13,848	29,207	9,253	20,192	4,596	9,015	-	-	
		14,788	34,366	9,669	23,188	4,994	10,420	126	759	
4월 소계:		12,265	22,579	7,480	14,076	4,751	8,287	33	217	-
		4,142	7,345	2,337	3,568	1,805	3,777	-	-	
		3,953	7,136	2,365	4,788	1,588	2,348	-	-	
		4,169	8,098	2,778	5,719	1,358	2,162	33	217	

□ 국내산, 수입농산물 거래실적

단위: 물량(톤), 금액(백만원)

구분		국내산,수입산구분						비고
		합계		국내산		수입산		
		물량	금액	물량	금액	물량	금액	
2021년 누적계:		44,241	95,451	38,401	83,156	5,839	12,295	
		15,604	31,878	13,413	27,047	2,191	4,830	
		13,848	29,207	12,194	25,805	1,654	3,402	
		14,788	34,366	12,794	30,303	1,994	4,063	
4월 소계:		12,265	22,579	10,712	19,210	1,553	3,369	-
		4,142	7,345	3,593	6,047	549	1,298	
		3,953	7,136	3,487	6,137	466	999	
		4,169	8,098	3,631	7,025	538	1,073	

□ 주요 품목별 경락거래 (날짜별) 평균 가격표

(단위 : 원)

품목 (중분류)	날짜 단위	2021 0401	2021 0402	2021 0403	2021 0405	2021 0406	2021 0407	2021 0408	2021 0409	2021 0410	2021 0412	2021 0413	2021 0414	2021 0415	2021 0416	2021 0417	2021 0419	2021 0420	2021 0421	2021 0422	2021 0423	2021 0424	2021 0426	2021 0427	2021 0428	2021 0429	2021 0430
사과	10 Kg	26,762	28,705	24,275	30,322	25,260	26,545	30,336	27,457	27,205	29,268	30,124	26,407	26,404	26,849	33,299	26,723	32,280	33,121	32,009	30,594	28,247	31,190	27,181	29,041	31,450	28,641
배	15 Kg	57,542	59,019	56,191	55,137		53,551	60,250	54,082		57,046		48,494	54,867	53,098	38,444	53,972	40,446	65,630	48,727	61,799		45,618	53,108	50,329	50,800	64,692
포도	10 Kg	34,934	38,234	37,616	30,959	27,333	31,885	28,562	37,319	32,508	32,203	32,449	35,797	29,694	28,662	36,566	30,529	32,075	38,627	32,799	30,667	74,390	33,220	33,041	35,442	30,565	29,616
복숭아	10 Kg																										
단감	10 Kg	18,208	12,452	5,725	5,692	6,500									2,000	667											
자두	10 Kg																										
참다래(키위)	10 Kg	65,690		73,537	46,000	38,228	71,111			76,005	79,310	30,000	30,000		30,000	24,000	26,000		74,557	64,302	79,622	75,248	75,862	72,414	75,862	72,414	72,681
바나나	10 Kg	20,890	19,776	21,138	19,846	19,738	20,213	19,473	20,229	21,257	20,226	20,719	20,291	19,826	20,292	21,460	20,118	19,647	19,779	20,618	19,862	20,894	20,143	20,316	19,218	19,941	19,936
파인애플	10 Kg	16,748	17,582	21,246	16,643	19,260	22,467	20,131	20,536	20,313	17,281	18,103	23,973	23,514	15,731	17,863	18,805	24,207	17,609	23,491	24,177	19,811	18,574	19,436	22,336	21,121	16,444
오렌지	10 Kg	21,326	19,668	22,908	20,567	23,135	22,601	24,487	20,048	18,006	18,810	22,041	20,165	19,130	21,792	20,392	21,302	20,184	22,541	22,828	23,503	21,392	21,327	18,523	20,373	19,836	16,417
감귤	10 Kg	17,860			41,261	36,209	26,833	58,331	47,827	45,000	47,395		61,263	67,660	60,111		60,395	64,488		59,471		50,359	48,949	37,500	100,000	100,000	102,000
밤	10 Kg					305,867	100,000					354,560					195,556	197,600					214,286	278,500			
대추	10 Kg	107,143	20,000		20,000			135,000			66,667		80,000	116,140	90,000	87,273				383,333	68,235	93,333	100,000			50,000	20,000
수박	10 Kg		28,046		28,427	28,368	23,546	27,126	20,265	23,133	25,310	25,396	23,132	27,421	22,173	25,000	21,942	19,420	22,766	26,611	19,194	19,225	21,474	22,207	17,337	20,398	17,827
참외	10 Kg	54,171	51,430	52,667	47,701	43,633	41,513	41,720	43,367	43,316	39,620	39,139	37,691	38,178	38,922	41,433	41,298	43,935	44,629	49,455	49,732	43,712	43,275	41,266	41,094	40,553	38,920
토마토	10 Kg	33,628	31,486	42,707	34,156	37,230	34,350	39,631	33,459	45,096	35,652	43,273	37,819	38,175	34,716	42,799	35,345	40,546	38,191	41,170	39,257	40,904	33,975	31,288	28,650	31,025	26,931
딸기	20 Kg	81,045	85,238	93,224	88,621	83,138	85,601	89,476	93,702	106,524	95,840	84,770	86,107	88,993	95,103	109,008	101,306	99,051	93,943	87,535	84,046	93,359	85,326	74,771	80,037	86,945	88,824
방울토마토	10 Kg	47,198	51,782	52,803	55,634	57,481	59,066	58,141	57,858	54,141	61,628	54,865	51,725	47,683	49,620	47,230	45,605	37,901	42,026	41,992	39,325	37,456	43,417	41,025	43,983	37,773	35,673
오이	10 Kg	21,477	21,087	19,011	17,768	17,339	16,899	18,332	18,106	18,163	17,744	18,564	18,363	17,863	18,221	16,959	15,733	15,784	14,653	13,671	11,720	10,250	10,618	13,236	12,348	11,666	12,247
호박	10 Kg	17,675	16,745	18,137	18,112	16,320	17,633	19,984	17,447	15,389	17,086	15,530	15,266	15,598	14,143	14,376	14,866	15,251	14,346	13,704	12,591	13,251	12,004	11,799	11,673	11,636	11,510
배추	10 Kg	7,046	5,918	3,574	6,924	6,688	6,779	7,087	5,166	8,454	5,214	5,794	5,684	4,714	5,504	7,036	5,567	7,208	6,038	5,593	5,919	14,643	6,080	6,253	6,567	5,933	6,674
상추	10 Kg	19,240	22,774	27,160	22,822	21,097	19,783	20,788	23,937	29,557	34,484	34,785	31,206	27,310	24,823	24,878	26,736	26,499	24,234	23,593	26,052	23,631	23,818	21,924	21,721	18,681	16,876
숙주	10 Kg	10,481	10,475	10,506	10,501	10,468	10,522	10,513	10,466	10,475	10,497	10,465	10,512	10,461	10,507	10,494	10,495	10,480	10,491	10,454	10,489	10,404	10,454	10,502	10,567	10,493	10,492
무	10 Kg	2,599	2,939	2,484	2,500	2,855	3,144	3,562	3,389	3,372	3,403	3,395	3,343	3,351	3,900	3,605	3,521	3,330	3,088	3,317	3,252	3,018	3,533	3,038	3,585	4,562	3,596
당근	10 Kg	9,614	8,821	10,500	9,657	11,680	10,477	10,431	10,055	10,500	12,297	9,413	9,747	13,039	12,080		11,480	9,911	11,313	12,722	9,148	6,314	10,360	9,523	8,600	9,105	9,446
양파	20 Kg	27,265	26,706	27,352	25,328	25,193	25,139	24,749	22,628	20,948	18,139	17,252	16,832	14,423	18,157	13,956	11,327	12,566	12,604	11,911	13,046	13,500	13,510	14,287	12,988	11,688	12,414
대파	10 Kg	36,320	38,800	43,251	41,342	42,517	39,125	39,408	38,593	38,258	40,122	40,089	39,632	38,525	39,860	38,945	36,749	34,744	35,370	32,893	28,106	25,095	27,933	27,399	31,223	28,166	26,355
쪽파	10 Kg	24,047	20,477	31,416	33,705	26,506	33,662	26,021	28,180	21,995	34,874	37,913	39,960	39,931	34,485	31,442	29,565	33,001	34,927	29,628	40,598	39,884	36,033	54,422	44,399	46,194	41,759
마늘	10 Kg	54,342	59,921	56,120	57,265	57,884	56,407	52,282	59,133	52,157	49,785	57,151	44,982	55,530	55,514	54,573	46,977	56,954	56,419	54,208	51,778	57,699	41,865	46,788	39,569	54,105	45,728
생강	10 Kg	48,363	48,648	64,123	39,920	66,363	68,088	47,886	50,205	50,875	59,155	50,147	54,077	46,031	65,233	64,933	65,657	56,787	46,836	45,831	61,414	50,163	68,391	57,583	62,122	54,775	58,735

*주) 본자료는 품목코드에서 중분류(4자리)로 통계를 낸 것이므로, 실제 체감하는 품목과는 차이가 있을 수 있음 (예를 들어 무(중분류)는 소분류(봄무,여름무,고냉지무...단무지무,무말랭이)를 합산한 것임)

또한, 당일 거래한 품목의 품질등급(특,상,중,하)에 따라 금액의 편차가 클 수 있음

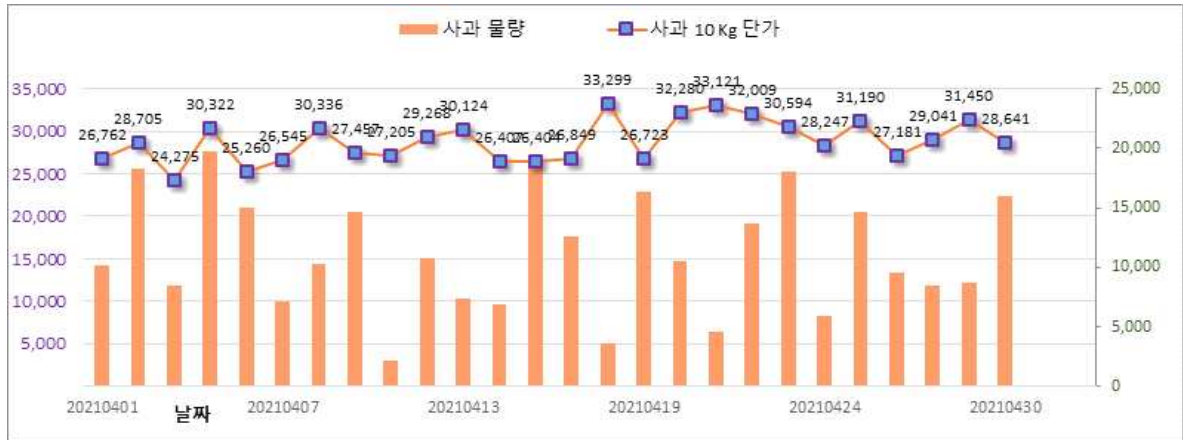
□ 주요 품목별 경락거래 (날짜별) 물량표

(단위 : kg)

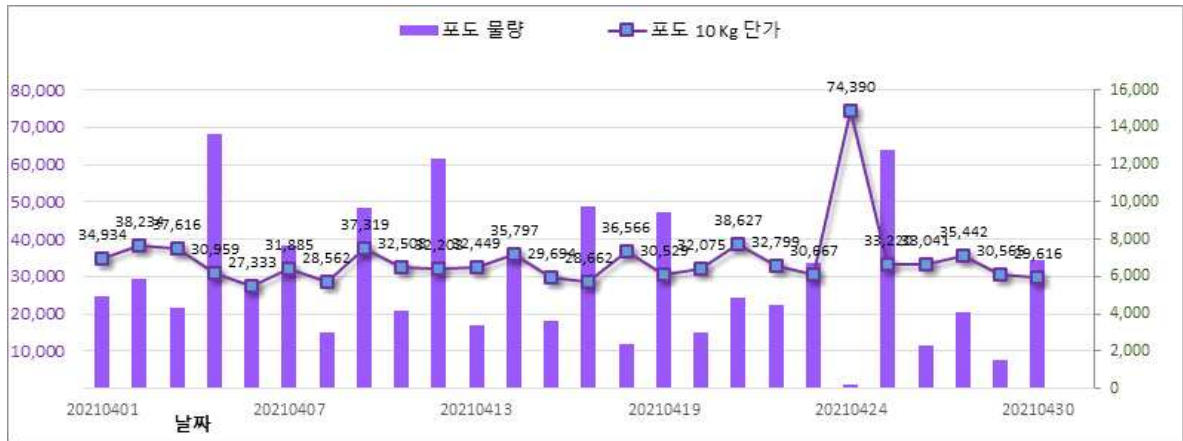
품목 (중분류)	날짜 단위	2021 0401	2021 0402	2021 0403	2021 0405	2021 0406	2021 0407	2021 0408	2021 0409	2021 0410	2021 0412	2021 0413	2021 0414	2021 0415	2021 0416	2021 0417	2021 0419	2021 0420	2021 0421	2021 0422	2021 0423	2021 0424	2021 0426	2021 0427	2021 0428	2021 0429	2021 0430
사과	Kg	10,180	18,260	8,400	19,720	14,970	7,140	10,304	14,620	2,200	10,810	7,320	6,930	18,780	12,570	3,550	16,385	10,470	4,550	13,720	18,035	5,870	14,695	9,600	8,455	8,700	15,926
배	Kg	3,240	4,020	1,335	6,405		2,670	1,740	2,730		5,835		5,835	3,720	4,875	2,295	5,820	1,245	1,380	3,240	4,860		2,160	1,395	1,230	2,475	3,120
포도	Kg	4,973	5,860	4,285	13,652	5,117	7,642	2,960	9,707	4,133	12,278	3,362	7,420	3,649	9,751	2,410	9,477	3,018	4,865	4,499	6,749	164	12,779	2,259	4,067	1,530	6,913
복숭아	Kg																										
단감	Kg	1,010	1,240	510	1,200	560									250	480											
자두	Kg																										
참다래(키위)	Kg	290		3,596	90	412	180			2,099	232	195	100		400	300	150		7,675	888	349	423	209	116	87	116	5,090
바나나	Kg	9,633	11,115	11,195	13,390	11,362	10,296	10,504	11,180	11,180	13,311	9,490	11,292	12,012	11,492	11,206	14,833	11,307	12,458	9,113	13,006	12,407	13,585	11,156	12,415	10,915	11,193
파인애플	Kg	3,278	1,042	610	1,936	1,893	450	916	2,107	1,247	686	917	526	828	2,298	992	2,242	397	1,535	464	565	1,110	3,197	1,099	488	321	1,215
오렌지	Kg	18,350	10,301	6,115	19,246	11,372	21,956	11,068	25,168	6,552	27,873	14,548	23,791	12,956	10,401	13,061	15,742	6,183	10,735	9,622	17,376	5,338	23,649	7,143	18,554	16,242	18,068
감귤	Kg	1,325			690	815	1,140	815	750	60	1,163		800	141	270		937	693		435		612	780	300	250	300	160
밤	Kg					30	60					25					36	5					7	40			
대추	Kg	70	20		30			10			15		30	855	20	55				15	85	30	10			600	30
수박	Kg		1,981		2,340	2,264	2,779	1,827	3,077	4,876	4,219	1,996	3,357	1,012	4,276	1,840	15,422	3,172	6,158	3,731	19,190	3,804	28,094	6,431	15,337	14,822	29,077
참외	Kg	7,800	9,700	8,510	15,950	13,260	11,090	10,698	13,580	16,790	24,790	13,900	16,420	17,650	13,530	13,480	18,850	11,350	11,258	8,980	17,435	25,380	21,910	16,120	13,645	14,950	14,240
토마토	Kg	4,103	8,341	4,208	9,548	5,219	9,988	5,038	11,086	3,909	12,158	5,217	8,775	7,028	10,877	6,511	13,782	4,646	7,802	3,906	8,780	7,200	15,054	9,182	11,503	8,037	12,718
딸기	Kg	11,647	13,121	13,251	15,539	11,068	8,233	7,261	9,872	10,308	11,082	8,746	8,008	6,990	6,588	7,892	7,972	6,209	6,306	6,032	7,134	7,595	8,001	5,601	4,995	3,503	4,350
방울토마토	Kg	3,589	3,106	2,119	3,410	4,145	4,437	3,436	3,004	2,342	4,930	2,599	4,465	3,841	4,779	2,675	7,346	5,385	5,268	3,529	6,909	3,718	5,768	5,532	5,163	3,357	5,148
오이	Kg	10,685	16,319	17,699	32,182	11,675	13,992	14,609	17,033	14,273	30,158	11,636	18,719	13,379	17,781	18,098	35,606	15,734	25,989	22,367	27,210	28,705	39,301	19,111	25,874	22,504	23,249
호박	Kg	4,438	16,784	4,860	15,692	11,814	11,176	4,129	14,114	8,712	19,590	9,260	17,950	7,264	15,366	6,998	17,128	9,104	17,096	7,444	18,058	5,150	19,384	13,736	18,494	7,464	17,684
배추	Kg	34,905	21,470	11,662	44,402	43,733	54,617	30,203	44,060	21,076	77,087	40,045	32,931	36,713	54,022	1,714	52,810	32,155	40,280	44,543	32,478	112	52,313	46,655	42,258	44,068	32,800
상추	Kg	6,232	5,357	4,714	8,369	6,287	6,784	5,491	5,719	5,086	6,673	5,771	8,520	7,878	6,514	7,325	7,164	6,425	5,666	7,200	6,962	7,072	8,422	7,301	6,879	7,644	7,579
숙주	Kg	1,689	2,511	2,507	2,355	1,903	1,968	1,545	2,124	2,451	2,350	1,911	2,039	1,828	2,084	2,504	2,373	1,961	1,995	1,682	2,122	2,223	2,287	1,684	1,970	1,652	1,967
무	Kg	49,260	52,890	51,516	36,160	14,841	28,252	50,260	36,630	62,570	51,900	53,946	47,536	38,190	48,316	23,196	64,640	63,620	45,034	39,092	39,112	34,052	54,260	71,932	48,216	18,710	48,120
당근	Kg	8,035	7,840	2,700	14,160	10,000	8,650	3,600	6,290	1,500	21,530	4,000	8,890	9,900	15,000		12,800	7,780	7,790	7,200	11,150	4,840	18,050	6,600	1,000	13,150	8,400
양파	Kg	37,700	78,313	39,092	55,738	28,382	78,445	14,680	76,653	48,825	165,722	89,454	58,515	50,745	62,196	57,941	155,671	50,105	47,016	98,420	55,147	72,264	96,431	61,794	98,245	151,763	56,070
대파	Kg	16,570	13,180	10,660	20,216	15,870	21,820	15,290	22,530	13,894	23,094	18,780	20,287	17,310	14,840	18,872	20,329	17,130	15,850	21,070	21,098	19,530	16,360	19,155	18,510	19,322	21,320
쪽파	Kg	8,011	10,594	4,017	4,584	7,663	5,282	8,963	6,205	9,375	4,466	4,150	2,035	4,441	6,162	6,554	6,451	2,936	3,173	4,333	2,398	3,180	5,227	1,337	3,883	3,153	3,598
마늘	Kg	7,268	7,235	6,590	5,859	6,694	5,250	8,994	4,248	8,356	9,317	5,683	6,860	6,496	6,936	5,010	13,302	5,923	3,861	8,104	5,178	5,346	15,196	14,135	14,963	10,602	7,441
생강	Kg	898	1,442	365	876	888	612	1,899	755	400	373	816	336	747	343	300	807	526	365	1,258	343	798	755	333	410	2,271	771

□ 품목 물량 및 가격 그래프

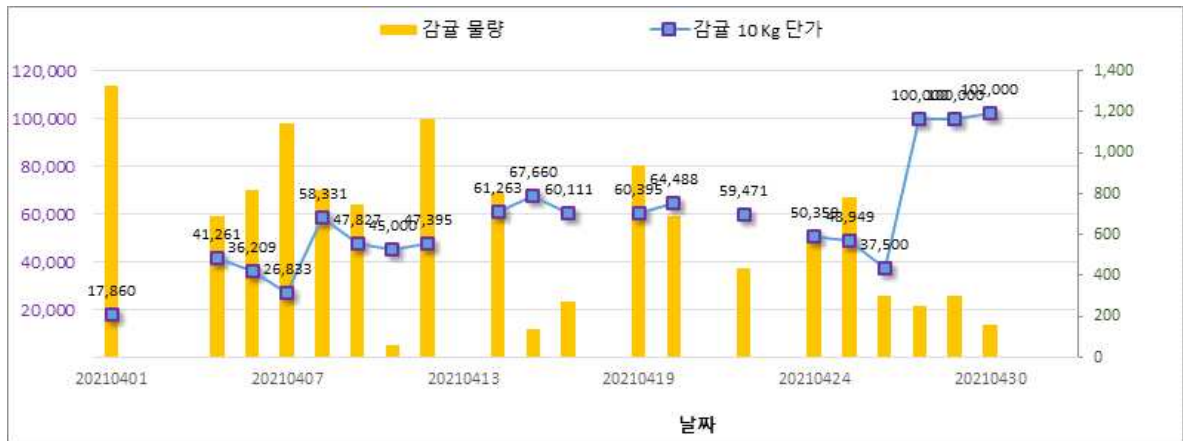
1. 사과



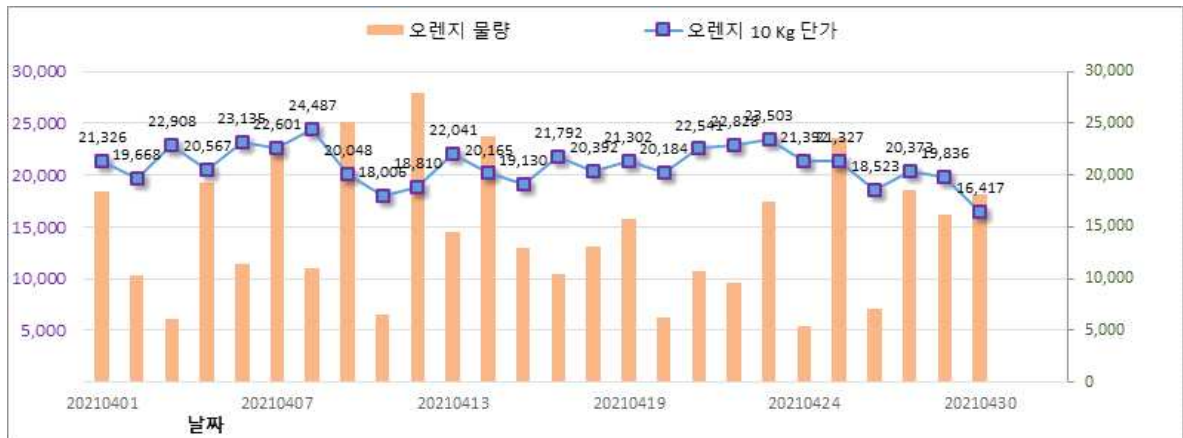
2. 포도



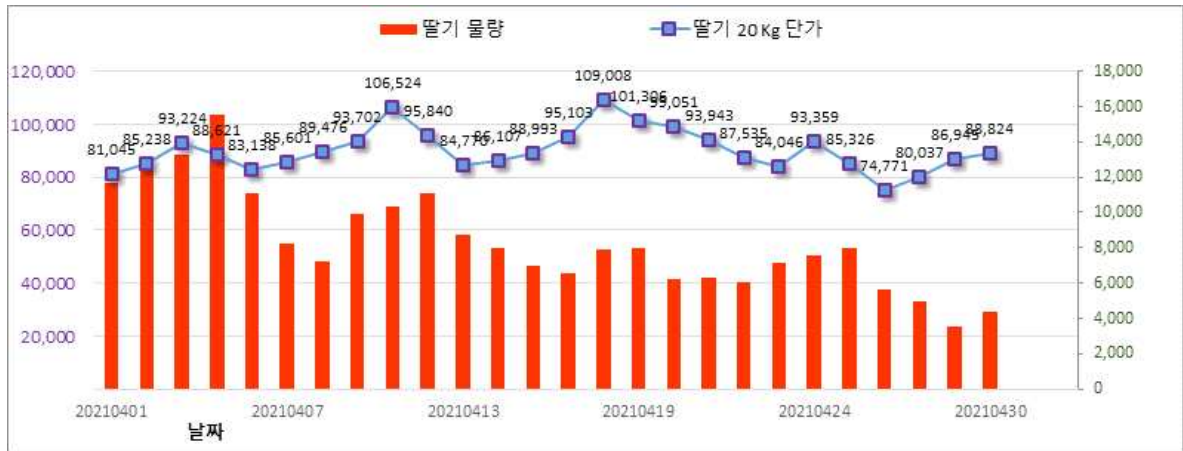
3. 감귤



4. 오렌지

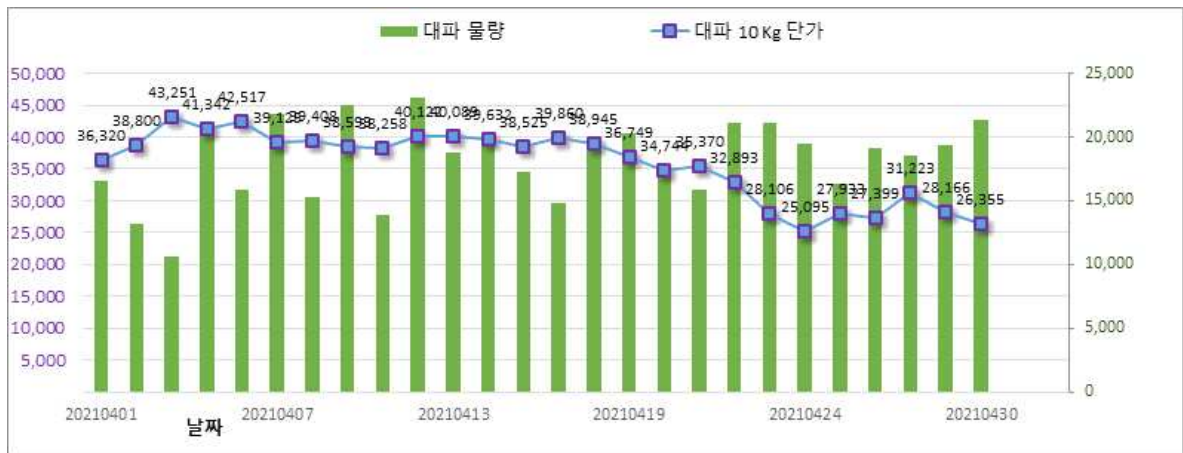


5. 딸기



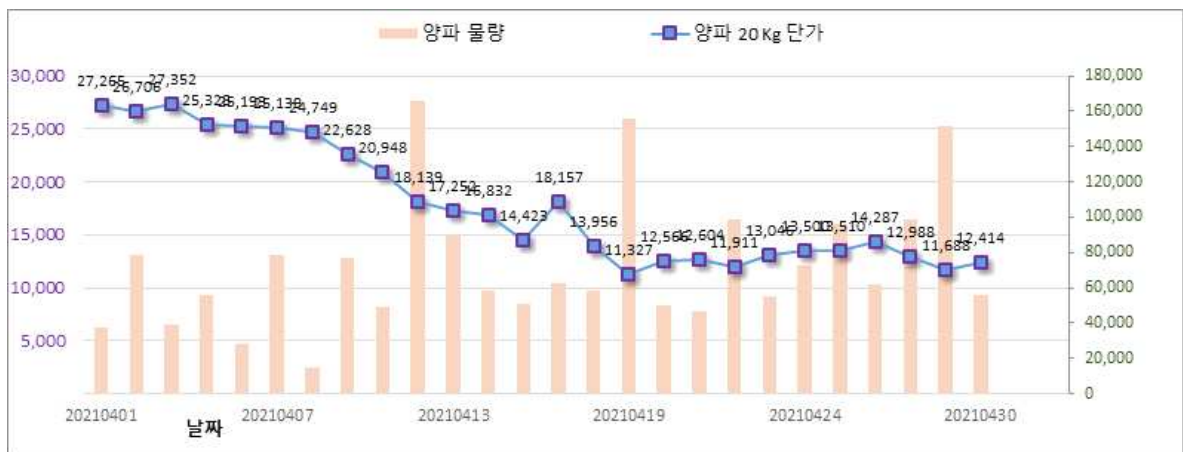
거래물량은 감소 추세

6. 대파



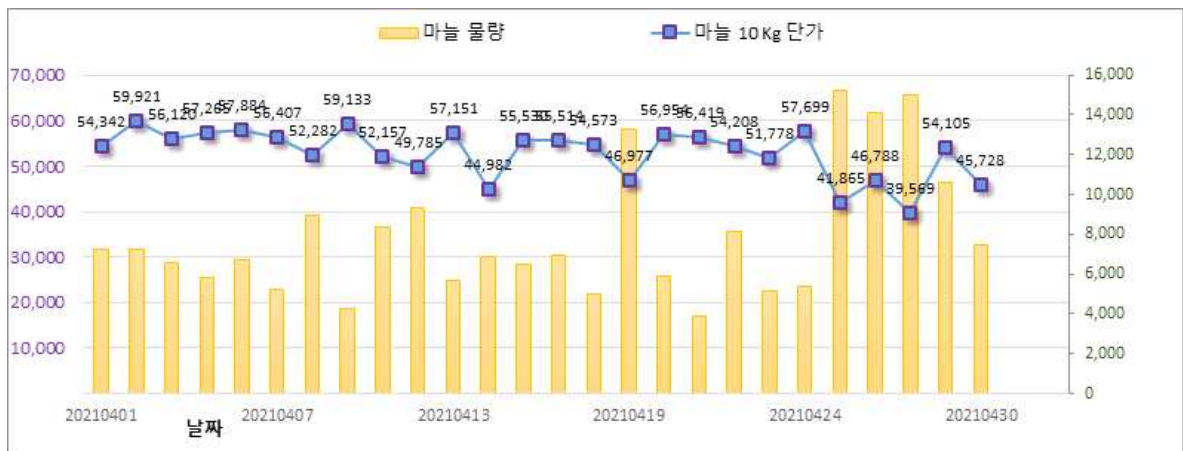
: 가격 큰변화는 없지만 하향 추세로 보임

7. 양파



: 가격하락 흐름

8. 마늘



: 월 후반들어 거래물량이 소폭 증가

3. 거래실적에 대한 의견

- 4월 현재까지 거래물량과 거래가격을 보면, 전년대비 물량은 여전히 적은데 반해 거래가격은 높은 상황
- 딸기는 계절적 요인으로 거래물량이 줄었으며 전체적으로 가격이 소폭 하향하는 추세를 그래프로 알 수 있음
- 양파의 경우 거래물량이 소폭 상승하면서, 가격은 하락 추세

4. 통계자료의 활용

- 관리팀: 정가수의 부분을 시장사용료 부과를 위한 자료로 활용
- 대시민 서비스를 위해 홈페이지에 월 거래 정보 공개
(*중도매인 개인별 실적 등 개인정보사항은 제외)