

광어

5 월호
2021년

Olive Flounder


KMI 수산물측 | www.foc.re.kr

통권 제 877호

5월 출하량 출하가능물량 적고 작업일수 줄어 **감소** 전망



도매가격 강보합세 전망



출하 감소 예상되고
가정의 달로 수요 많아



수출량 소폭 감소 전망



한국해양수산개발원
수산물관측센터

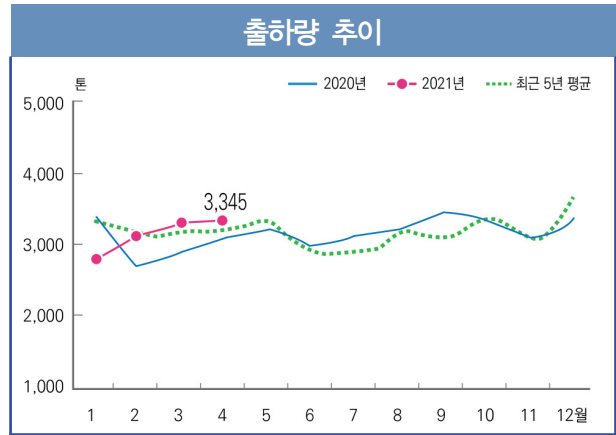
2021년 5월 7일 발행 (월간·비매품) | 등록번호 서울 라 09578 ISSN 1739-5283

발행·편집인 장영태 | 발행처 한국해양수산개발원 | 인쇄 애드윈플러스 | 디자인 돛음

생 산 동 향

4월 출하량, 생산자 출하의향 높고 봄철 수요 지속되면서 전월과 비슷한 3,300톤

- 4월 출하량은 전월과 비슷한 3,345톤으로 당초 예상보다는 소폭 적었음
- 전월에 이어 봄철 수요가 지속되었으며, 본격적인 입식 시기를 맞아 생산자들의 출하의향도 높았으나, 중·대형어 양성물량이 적은 일부 생산자들이 양성에 집중했기 때문임
- 한편, 4월까지의 누적 출하량은 1만 2,522톤으로 작년 동기간보다 7.6% 많았음



주 : 2021년 4월은 잠정치임
자료 : 당 센터 추정치

크기별 출하 동향			(단위 : 톤, %)					
구 분	2020년		2021년				증감률	
	4월	누계	2월	3월	4월	누계	전월	작년 동월
합 계	3,107	11,635	3,046	3,319	3,345	12,522	0.8	7.7
500g 미만	171	733	163	179	176	661	-1.7	2.9
500g~750g	437	1,900	606	656	647	2,472	-1.4	48.1
750g~1kg	625	2,050	520	462	466	1,909	0.9	-25.4
1kg 이상	1,874	6,952	1,757	2,022	2,056	7,480	1.7	9.7

주 : 2021년 4월은 잠정치임
자료 : 당 센터 추정치

완도 및 기타지역 출하량 전월 대비 증가, 제주지역은 감소

- 지역별로 살펴보면, 제주지역 산지가격 상승의 영향으로 타지역으로 매수세가 집중되면서, 제주지역의 출하량은 전월 대비 7.7% 감소했고, 완도 및 기타지역은 각각 18.4%, 20.6% 증가했음

지역별 출하 동향			(단위 : 톤, %)						
구 분		2020년		2021년				증감률	
		4월	누계	2월	3월	4월	누계	전월	작년 동월
합	계	3,107	11,635	3,046	3,319	3,345	12,522	0.8	7.7
제	주	2,077	7,321	1,786	2,260	2,087	7,769	-7.7	0.5
완	도	829	3,448	1,074	879	1,041	3,972	18.4	25.6
기	타	201	866	186	180	217	781	20.6	8.0

주 : 1) 기타지역은 제주, 완도를 제외한 전남과 부산, 경남, 경북 등임
2) 2021년 4월은 잠정치임
자료 : 당 센터 추정치

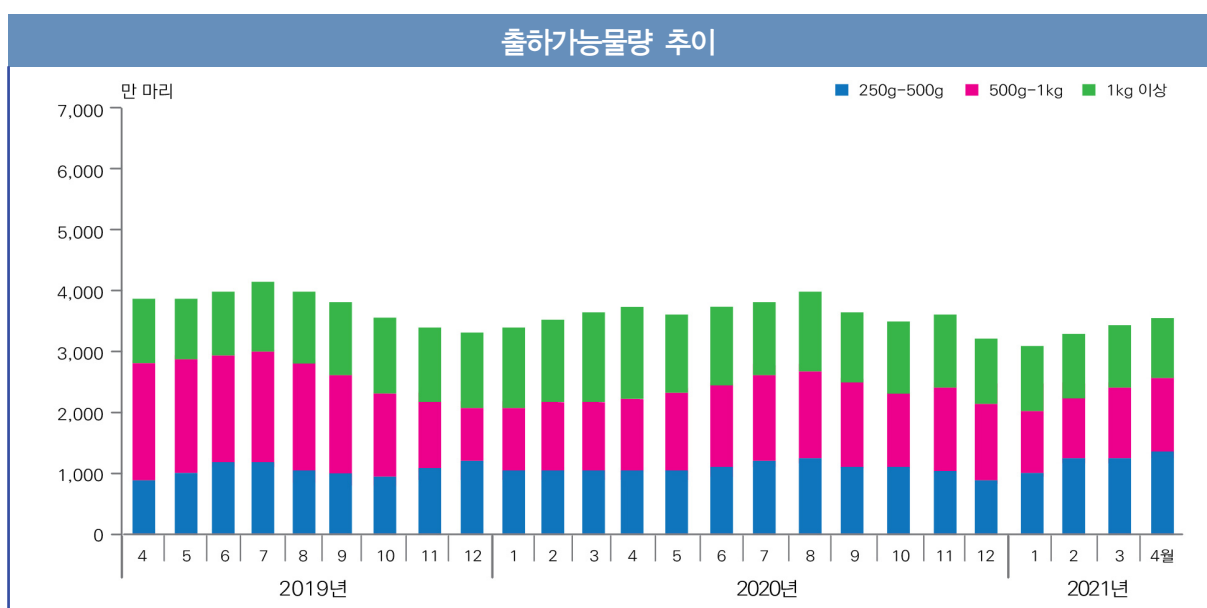
4월 양성물량, 봄철 입식 늘어 전월 및 작년 동월 대비 증가

- 4월 말 기준 광어 양성물량은 1억 681만 마리로 전월 대비 5.3% 증가했음. 이는 봄철 입식이 늘면서 250g 미만 크기의 양성물량이 증가했기 때문임
- 크기별로 살펴보면, 전월 대비 모든 크기에서 증가했음. 그러나 작년 동월에 비해서는 500g 미만 크기는 늘었으나, 500g 이상 크기는 감소했음

크기별 양성물량 동향					(단위 : 만 마리, %)	
구 분	2020년	2021년			증감률	
	4월	2월	3월	4월	전월	작년 동월
합 계	9,992	9,910	10,146	10,681	5.3	6.9
250g 미만	6,695	6,869	7,021	7,482	6.6	11.8
250g~500g	1,112	1,251	1,277	1,291	1.1	16.1
500g~1kg	1,312	1,167	1,211	1,257	3.8	-4.2
1kg 이상	873	623	637	651	2.2	-25.4

주 : 2021년 4월은 잠정치임
자료 : 당 센터 추정치

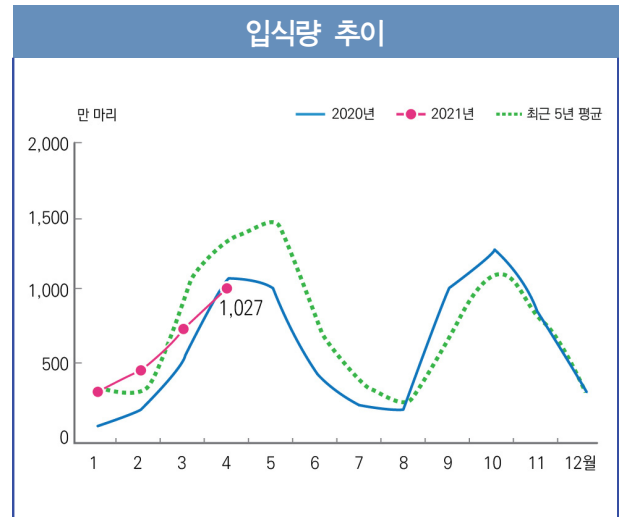
- 한편, 250g 이상 크기의 출하가능물량은 3,199만 마리로 전월보다 2.4% 증가했으나, 작년 동월에 비해서는 3.0% 적었음
- 1kg 이상 크기도 전월보다 소폭 증가했으나, 적체물량이 많았던 작년 및 평년에 비해서는 각각 25.4%, 4.9% 적어 당분간 중·대형어 양성물량은 계속해서 부족할 것으로 보임



주 : 2021년 4월은 잠정치임
자료 : 당 센터 추정치

4월 입식량, 전월 대비 큰 폭 증가했으나, 작년 및 평년보다 적어

- 4월 입식량은 1,027만 마리로 본격적인 입식 시기를 맞아 모든 지역에서 입식이 늘면서 전월 대비 54.4% 증가했음
- 그러나 올해의 경우 봄철 입식이 다소 일찍 시작되어 기존 입식량이 많았음. 이에 따라 일부 생산자들이 치어 확보에 어려움을 겪으면서 작년 동월 및 평년에 비해서는 각각 6.0%, 18.0% 적었음
- 한편, 4월까지 누적 입식량은 2,514만 마리로 작년 대비 29.3% 많았으나, 평년에 비해서는 4.9% 적었음



주 : 2021년 4월은 잠정치임
자료 : 당 센터 추정치

입식 동향									(단위 : 만 마리, %)
구 분	2020년		2021년				증감률		
	4월	누계	2월	3월	4월	누계	전월	작년 동월	
합 계	1,092	1,945	498	665	1,027	2,514	54.4	-6.0	

주 : 1) 입식량은 치어 및 중간육성어를 모두 포함하며, 당 센터에서 발간되는 광어종자 수산물측의 입식량 자료와는 차이가 있음
2) 2021년 4월은 잠정치임
자료 : 당 센터 추정치

4월 양성상태, 대체로 전월 및 작년 동월과 비슷하거나 양호

- 4월 광어 양성상태는 전반적으로 전월과 비슷하거나 양호했으며, 작년 동월과도 대부분 지역에서 비슷한 것으로 나타났음
- 폐사율은 지역별로 차이를 보였는데, 제주지역은 전월 대비 폐사율이 낮아졌으며, 완도지역은 다소 높아졌음. 기타지역은 전월 및 작년 동월과 비슷한 수준을 보였음

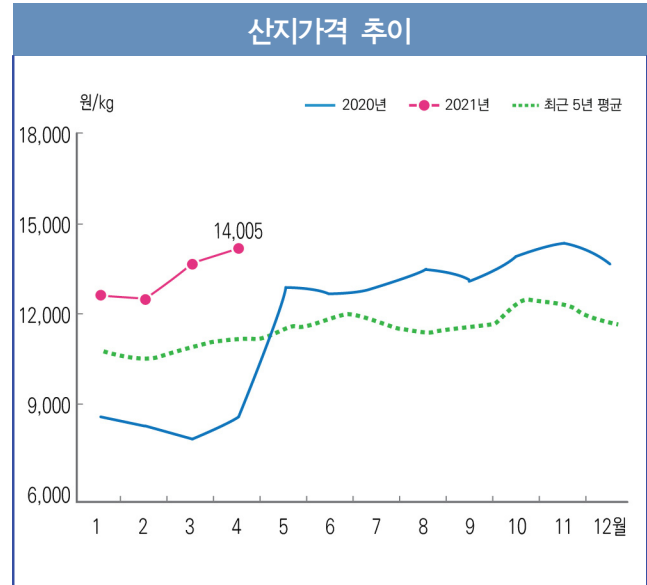
양성상태		(단위 : %)					폐사율		(단위 : %, %p)				
구 분	전월 대비			작년 동월 대비			구 분	2021년			전월 대비	작년 동월 대비	
	좋음	보통	나쁨	좋음	보통	나쁨		4월	3월	4월			
제 주	25.0	75.0	0.0	10.0	90.0	0.0	제 주	1.0	0.9	0.4	-0.5	-0.6	
완 도	42.9	47.6	9.5	23.8	71.4	4.8	완 도	0.8	0.5	0.9	0.4	0.1	
기 타	50.0	35.7	14.3	23.1	53.8	23.1	기 타	0.1	0.2	0.2	0.0	0.1	

주 : 1) 폐사율=폐사량/양성물량×100(마리수 환산 기준)
2) 2021년 4월은 잠정치임
자료 : 당 센터 조사결과

가 격 동 향

4월 산지가격, 지역별로 차이를 보였으나 전월 대비 모든 지역·모든 크기 상승

- 4월 광어 산지가격은 전월 대비 모든 지역·모든 크기에서 상승했으며, 작년보다 높은 수준을 이어갔음
- 제주산(제주산 1.0kg 크기 기준)은 kg당 14,005 원으로 전월 대비 3.8% 상승했으며, 완도산은 공급 증가로 상승폭이 적어 전월 대비 강보합세인 kg당 15,283원이었음
- 최근 중·대형어 양성물량이 적은 가운데, 산란 후 수개월 양성기간도 필요해 출하가능물량이 줄면서 산지가격은 강세를 보이고 있음
- 2kg 이상 크기의 경우 적체물량이 많았던 작년에 비해 산지가격이 매우 높게 형성되었음



주 : 1) 제주산 활광어 1.0kg 크기의 kg당 가격
2) 2021년 4월은 잠정치임

자료 : 제주어류양식수협

지역별·크기별 산지가격 동향

(단위 : 원/kg, %)

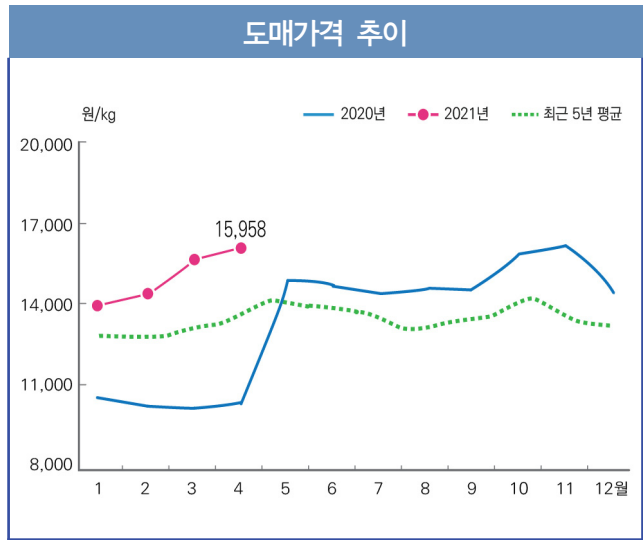
구 분		2020년	2021년				등락률	
		4월	2월	3월	4월	전월	작년 동월	
제 주	500g	7,951	9,503	10,461	10,971	4.9	38.0	
	700g	8,515	11,076	11,645	12,628	8.4	48.3	
	1.0kg	9,020	12,590	13,489	14,005	3.8	55.3	
	1.1kg	9,081	13,011	13,824	14,052	1.6	54.7	
	2.0kg	9,204	16,130	19,257	20,000	3.9	117.3	
완 도	500g	8,583	10,821	12,355	12,500	1.2	45.6	
	700g	9,583	11,679	13,355	13,500	1.1	40.9	
	1.0kg	10,733	13,500	15,161	15,283	0.8	42.4	
	1.1kg	10,733	13,857	15,661	15,720	0.4	46.5	
	2.0kg	11,300	18,179	21,710	22,000	1.3	94.7	

주 : 2021년 4월은 잠정치임

자료 : 제주어류양식수협, 전남서부어류양식수협

4월 도매가격, 산지가격 상승 및 봄철 수요로 모든 시장에서 전월 대비 상승

- 4월 광어 도매가격은 전월 대비 2.2% 상승한 kg당 15,958원이었음(인천 900g~1.0kg 기준)
- 산지가격 상승 및 봄철 수요 지속으로 모든 시장·모든 크기에서 상승세를 보였음
- 시장별로 다소 차이를 보였는데, 인천시장은 모든 크기의 상승폭이 비슷했음. 완도산 취급이 많은 하남시장의 경우 대형어 상승폭이, 부산시장의 경우 소형어 상승폭이 상대적으로 컸음
- 한편, 도매가격도 산지가격과 마찬가지로 작년 및 예년에 비해서 높은 수준을 보였음



주 : 1) 인천 활어도매시장 900g~1.0kg 크기의 kg당 가격
2) 2021년 4월은 잠정치임
자료 : 인천 활어도매시장

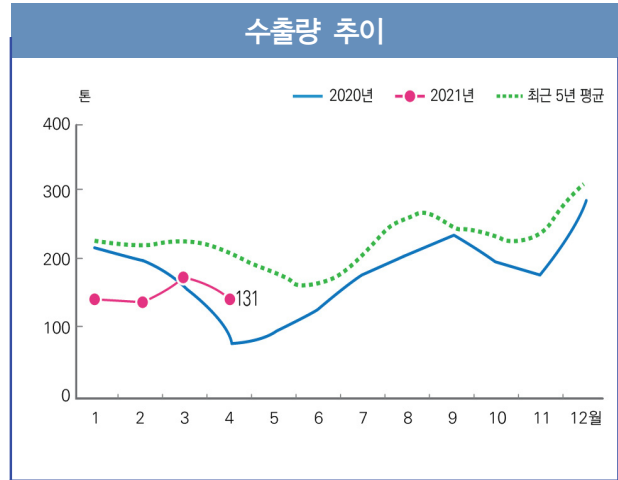
도매가격 동향		(단위 : 원/kg, %)					
구 분		2020년	2021년			등락률	
		4월	2월	3월	4월	전월	작년 동월
인 천	400~500g	9,508	11,385	12,467	12,792	2.6	34.5
	900g~1.0kg	10,767	14,396	15,617	15,958	2.2	48.2
	2.0kg	11,450	18,781	22,108	22,677	2.6	98.1
하 남	400~500g	10,000	13,042	14,067	14,167	0.7	41.7
	900g~1.0kg	12,033	15,083	16,700	16,792	0.6	39.5
	2.0kg	13,300	19,917	22,700	23,667	4.3	77.9
부 산	400~500g	10,550	11,250	12,650	14,000	10.7	32.7
	900g~1.0kg	11,950	15,625	16,600	18,000	8.4	50.6
	2.0kg	13,450	20,000	22,400	24,000	7.1	78.4

주 : 2021년 4월은 잠정치임
자료 : 인천 활어도매시장, 하남 활어도매시장, 부산 민락동 활어도매시장 조사가격

수출입 동향

4월 활광어 수출량, 일본 수요 줄면서 전월 대비 감소

- 4월 활광어 수출량은 전월 대비 22.9% 감소한 131톤이었음
- 당초 주수출대상국 일본의 대형연휴인 골든 위크(4.29~5.5)를 앞두고 수출이 늘어날 것으로 예상했으나, ‘코로나19’ 재확산으로 긴급사태(4.25~5.11)가 발령되면서 일본 내 수요가 줄었기 때문임
- 일본으로의 수출량은 66톤으로 전월(99톤)보다 33.0% 줄었으며, 수출 단가는 전월(13.7달러/kg)보다 소폭 상승한 kg당 14.0달러였음



주 : 2021년 4월은 잠정치임
자료 : 관세청 및 한국무역통계진흥원

수출 동향		(단위 : 톤, 만 달러, %)						
구 분	2020년		2021년				증감률	
	4월	누계	2월	3월	4월	누계	전월	작년 동월
수 출 량	80	658	131	170	131	564	-22.9	63.8
수 출 금 액	103	776	244	325	265	1,085	-18.5	157.3

주 : 1) 2021년 4월 활광어 수출국은 일본, 미국, 베트남, 대만, 싱가포르, 캐나다 등 11개국임
2) 2021년 4월은 잠정치임
자료 : 관세청 및 한국무역통계진흥원

일 본 동 향

한국산 도매가격, 공급량 줄어 전월 대비 상승한 kg당 1,942엔

- 4월 오사카중앙도매시장(本場)의 한국산 활광어 도매가격은 공급량이 줄면서 전월 대비 3.0% 상승한 kg당 1,942엔이었으나, 일본산은 수요가 줄면서 소폭 하락한 kg당 1,536엔이었음

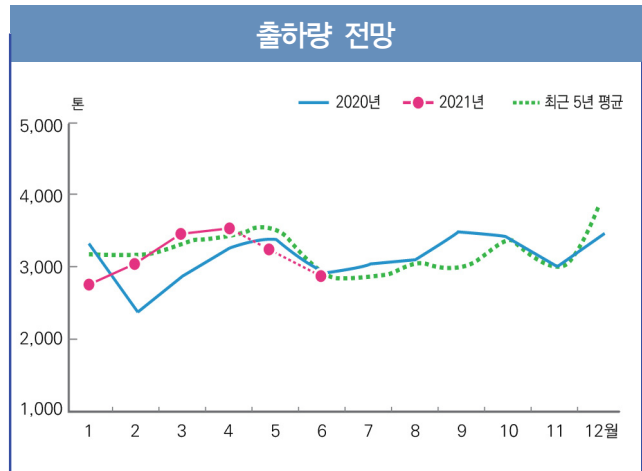
일본 활광어 도매가격 동향			(단위 : 엔/kg, 원/kg, %)					
구 분			2020년	2021년			등락률	
			4월	2월	3월	4월	전월	작년 동월
한	국	산	1,440	1,852	1,885	1,942	3.0	34.9
			(16,345)	(19,546)	(19,620)	(19,928)	1.6	21.9
일	본	산	1,536	1,666	1,559	1,536	-1.5	0.0
			(17,436)	(17,581)	(16,225)	(15,763)	-2.8	-9.6

주 : ()는 원화 환산 가격이며, 2021년 4월은 잠정치임
자료 : 일본 오사카중앙도매시장

전 망

5월 출하량, 출하가능물량 적고 출하일수 줄어 전월보다 감소한 3,100톤 전망

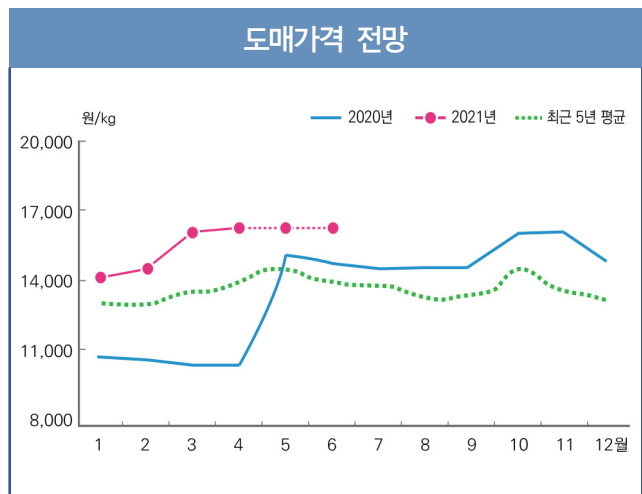
- 5월 출하량은 4월(3,345톤)보다 7% 감소한 3,100톤으로 전망됨
- 이는 중·대형어 양성물량이 적은 가운데, 산란기로 출하가 원활치 않아 생산자들이 양성에 집중할 것으로 예상되기 때문임. 또한 공휴일로 작업일수도 감소하기 때문임
- 6월 출하량은 장마 등 계절적 요인으로 수요가 줄고, 입식 이후 양성에 집중하면서 5월보다 감소한 2,900톤으로 예상됨



주 : 2021년 5, 6월은 전망치임

5월 도매가격, 공급 감소하고 수요 많아 강보합세인 kg당 15,700~16,300원 전망

- 5월 도매가격은 kg당 15,700~16,300원으로 4월(15,958원) 대비 강보합세를 보일 것으로 전망됨
- 이는 출하는 감소할 것으로 예상되나, 5월 가정의 달 영향으로 수요는 계속해서 많을 것으로 보이기 때문임
- 또한 출하가능물량 부족에 따른 산지가격 강세도 도매가격에 영향을 미칠 것으로 예상됨
- 6월에는 계절적 요인으로 수요가 줄면서 도매가격은 kg당 15,400~16,000원으로 5월 대비 약보합세를 보일 것으로 전망됨



주 : 인천 활어도매시장 900g~1.0kg 크기 평균 가격 기준이며, 2021년 5, 6월은 전망치임

5월 수출량, 일본의 긴급사태 영향 및 수요 감소로 4월 대비 소폭 감소 전망

- 5월 활광어 수출량은 4월(131톤)보다 소폭 감소할 것으로 전망됨. 이는 주수출대상국 일본의 ‘코로나19’ 영향과 더불어 골든위크 이후 수요 또한 감소할 것으로 예상되기 때문임
- 6월 활광어 수출량은 일본의 수요가 다소 회복되면서 5월에 비해 소폭 증가할 것으로 예상됨



수산물관측 전망정보는 표본조사 결과, 수급분석모형 및 전문가 자문을 바탕으로 작성되었으며, 해황 및 수급여건에 따라 달라질 수 있음. 또한 본문의 생산량, 가격 및 수출입량 등은 잠정치임