

전복

5 월호
2021년

Abalone

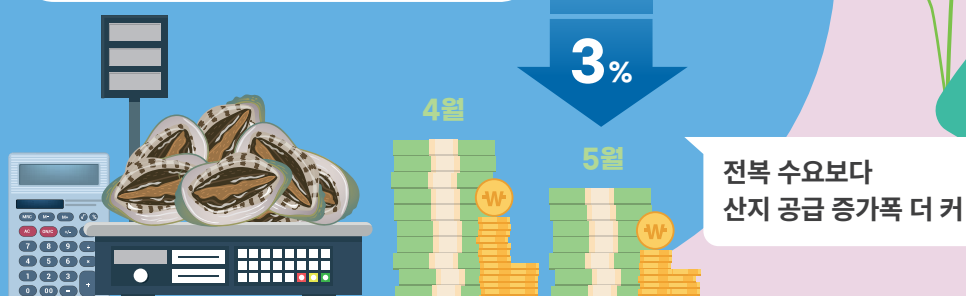
KMI 수산물측 | www.foc.re.kr

통권 제 876호

5월 출하량 전월 대비 증가 전망



산지가격 하락세 지속 전망



수출량 감소 전망



한국해양수산개발원
수산물관측센터

2021년 5월 4일 발행 (월간·비매품) | 등록번호 서울 라 09578 ISSN 1739-5283

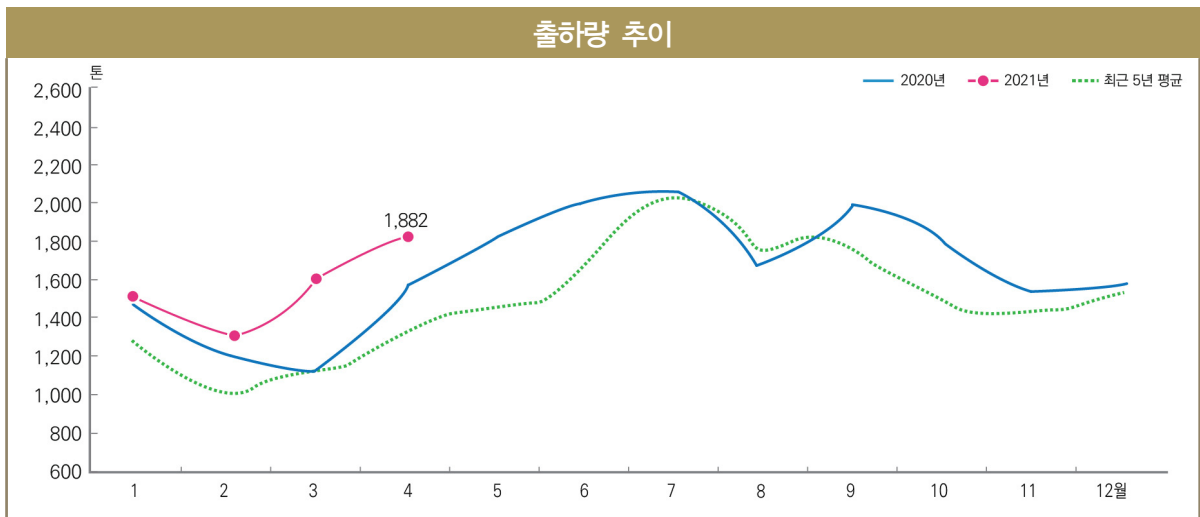
발행·편집인 장영태 | 발행처 한국해양수산개발원 | 인쇄 애드윈플러스 | 디자인 돛음



생 산 동 향

4월 전북 출하량, 봄철 출하가 집중되면서 전월 대비 13% 증가한 1,882톤

- 4월 출하량은 생산자들의 봄철 출하 의향이 높았고, 전월에 이어 전북 수요 또한 지속되면서 전월보다 13.2% 증가한 1,882톤이었음
- 작년 동월과 비교하면 14.3% 많았는데, 이는 전북 해상가두리 시설이 늘었고 먹이활동이 나아지는 등 전반적인 양성상태가 호전되었기 때문임



주 : 2021년 4월은 잠정치임
자료 : 당 센터 추정치

지역별 출하량, 완도 및 기타지역 모두 증가

- 지역별로 살펴보면, 완도지역 출하량은 1,549톤으로 전월보다 7.6% 늘었고, 진도, 해남 등 기타지역 또한 49.3% 증가한 333톤이었음
- 한편, 기타지역의 출하량 증가율이 완도에 비해 높았는데, 이는 작년 말에 출하되지 못하고 올해로 이월된 큰 크기 물량이 많았기 때문임

지역별 출하 동향		(단위 : 톤, %)							
구 분		2020년		2021년				증감률	
		4월	누계	2월	3월	4월	누계	전월	작년 동월
합 계		1,647	5,432	1,361	1,663	1,882	6,458	13.2	14.3
완 도		1,403	4,496	1,115	1,440	1,549	5,278	7.6	10.4
기 타		244	936	246	223	333	1,180	49.3	36.5

주 : 2021년 4월은 잠정치이고, 기타지역은 진도·해남·신안·여수 등임
자료 : 당 센터 추정치

🐟 중간 및 작은 크기 출하량은 전월보다 증가, 큰 크기는 감소

- 크기별로 살펴보면, kg당 16~20마리, 21마리 이상 등 작은 크기들의 출하량은 전월에 비해 증가했으나, 큰 크기들은 감소했음
- 이는 생산자들이 여름철 폐사 위험을 줄이기 위해 양성 기간을 단축시킴에 따라 작은 크기들의 비중이 높은 완도지역을 중심으로 봄철 출하가 이루어졌기 때문임

크기별 출하 동향							(단위 : 톤, %)	
구 분	2020년		2021년				증감률	
	4월	누계	2월	3월	4월	누계	전월	작년 동월
합 계	1,647	5,432	1,361	1,663	1,882	6,458	13.2	14.3
8 마 리 이 하	97	300	136	119	83	449	-30.3	-14.4
9 ~ 1 1 마 리	188	725	377	242	124	1,072	-48.8	-34.0
1 2 ~ 1 5 마 리	325	1,138	405	307	254	1,311	-17.3	-21.8
1 6 ~ 2 0 마 리	401	1,381	272	309	456	1,378	47.6	13.7
2 1 마 리 이 상	636	1,888	171	686	965	2,248	40.7	51.7

주 : 2021년 4월은 잠정치임

자료 : 당 센터 추정치

🐟 4월 치패 입식량, 작년 동월보다 많은 650만 마리

- 4월 전복 치패 입식량은 전년 동월(350만 마리)보다 약 87% 많은 650만 마리였음
- 2020년 11월부터 2021년 4월까지 전복 치패 입식량은 전년 같은 기간에 비해 5%가량 많은 7억 마리로 추정됨

🐟 전복 양성물량, 작년 동월보다 2% 많은 14억 3,100만 마리

- 4월 말 기준 전복 총 양성물량은 전년보다 2%가량 많은 14억 3,100만 마리였음
- 이 중 치패를 제외한 1년산 이상 물량은 전년보다 4% 적은 7억 3,700만 마리였음

양성물량					(단위 : 만 마리)	
구 분	합 계	1년 미만	1년산	2년산	3년산 이상	
합 계	143,115	69,422	56,563	15,770	1,361	
완 도	104,843	54,209	41,977	8,360	298	
기 타	38,272	15,213	14,586	7,410	1,063	

주 : 1) 1년 미만(2020년산)은 2020년 3~5월에 채묘된 종자가 2020년 11월부터 2021년 5월까지 치패로 해상가두리에 입식된 것이고, 1년산(2019년산)은 2019년 3~5월에 채묘된 종자가 2019년 11월부터 2020년 5월까지 입식된 것임

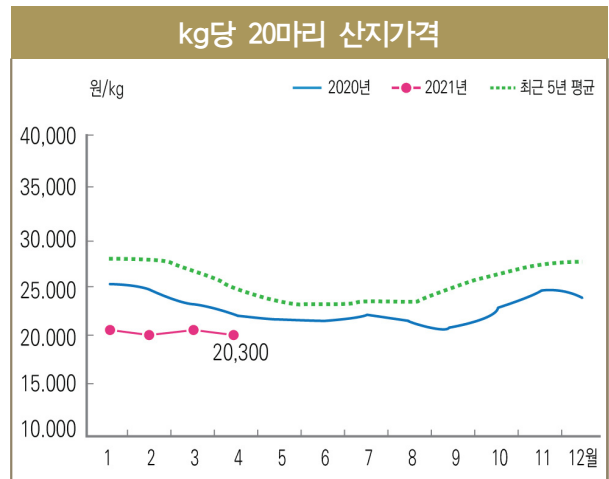
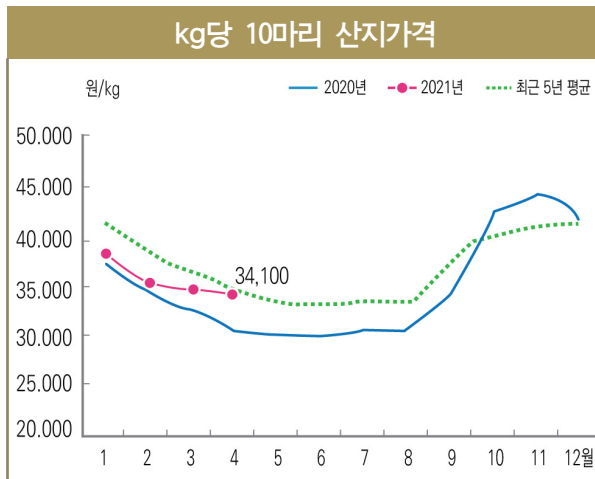
2) 양성물량은 선별작업 이후 조사를 하여, 이를 기준으로 매월 추정함

자료 : 당 센터 추정치

가 격 동 향

전복 산지가격, 공급 증가에도 소폭 하락하는데 그쳐

- 4월에도 전복 공급은 증가했으나, 당초 예상과 달리 kg당 8마리, 10마리, 20마리 등의 산지 가격은 소폭 하락하는데 그쳤고 kg당 12마리와 15마리는 오히려 소폭 상승했음
- 이는 최근 큰 크기를 제외한 중간 및 작은 크기의 산지가격이 가장 낮은 수준을 형성하고 있어, 생산자와 산지유통인 사이의 가격협상을 통해 산지가격이 지지되고 있기 때문임
- 작년 동월과 비교하면 kg당 8마리와 10마리 크기의 가격은 10% 이상 높았으나, 출하량 비중이 큰 kg당 12마리, 15마리, 20마리 등은 10% 가량 낮은 수준이 지속되었음



주 : 2021년 4월은 잠정치임

자료 : (사)한국전복유통협회, 완도전복(주)

크기별 산지가격 동향

(단위 : 원/kg, %)

구 분	2020년	2021년		등락률	
	4월	3월	4월	전월	작년 동월
8마리	36,267	40,767	40,100	-1.6	10.6
10마리	30,867	34,767	34,100	-1.9	10.5
12마리	28,667	25,800	26,000	0.8	-9.3
15마리	25,667	22,800	23,000	0.9	-10.4
20마리	23,000	20,567	20,300	-1.3	-11.7

주 : 1) 2021년 4월은 잠정치임

2) 산지가격은 생산자 수취가격으로써, 유통과정 중 감모에 대한 비용이 포함되어 있음

3) (사)한국전복유통협회와 완도전복(주)에 제공한 가격의 순별(10일 단위) 평균치임

전복 도매가격, 하남 시장은 상승했으나 인천은 하락세

- 4월 하남활어시장의 전복 도매가격은 kg당 8마리는 하락했으나, 이보다 작은 10마리, 12마리, 15마리 등의 가격은 전월 대비 상승했음
- 그러나 인천활어시장의 경우, kg당 15마리의 가격은 전월과 같았지만 10마리, 12마리, 20마리는 소폭 하락하면서 하락세를 이어갔음

도매가격 동향(활전복)		(단위 : 원/kg, %)				
구 분		2020년	2021년		증감률	
		4월	3월	4월	전월	작년 동월
하 남	8마리	37,000	46,000	45,000	-2.2	21.6
	10마리	33,250	31,500	32,500	3.2	-2.3
	12마리	31,250	27,500	29,000	5.5	-7.2
	15마리	27,750	24,500	25,500	4.1	-8.1
	20마리	24,750	23,000	23,500	2.2	-5.1
인 천	8마리	-	-	-	-	-
	10마리	38,000	34,500	34,000	-1.4	-10.5
	12마리	33,000	31,000	30,500	-1.6	-7.6
	15마리	31,500	28,000	28,000	0.0	-11.1
	20마리	25,000	25,000	24,500	-2.0	-2.0

주 : 2021년 4월은 잠정치임

자료 : 하남활어시장, 인천활어시장 조사가격

- 4월 노량진수산물도매시장의 활전복 경매량은 전월보다 25.5% 증가한 69톤이었으나, 이 물량은 작년 동월보다 9.2% 적었음
- 한편, 노량진수산시장의 활전복 경락단가는 전월 대비 5.1% 하락한 kg당 19,130원이었고, 작년보다 13.0% 낮았음

노량진수산시장 거래동향(활전복)		(단위 : 톤, 백만 원, 원/kg, %)					
구 분		2020년		2021년		증감률	
		4월	누계	3월	4월	누계	전월
물 량		76	253	55	69	210	25.5
금 액		1,675	6,164	1,116	1,320	4,327	18.3
단 가		21,991	24,351	20,164	19,130	20,605	-5.1

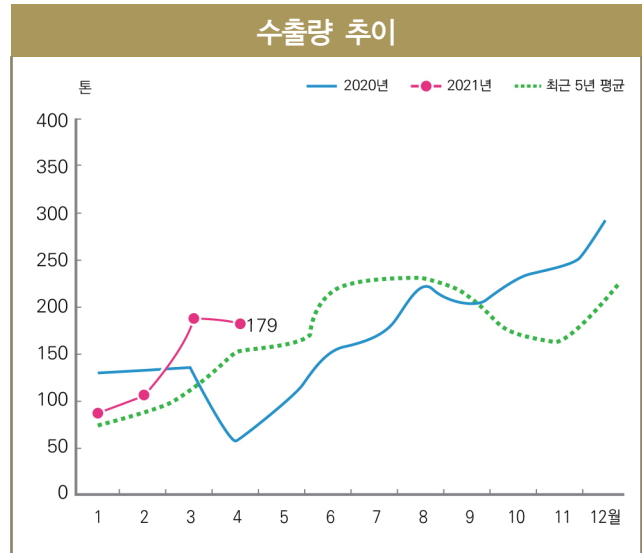
주 : 단가는 해당 기간의 평균단가임

자료 : 노량진수산물도매시장

수출입 동향

4월 전북 수출량, 작년에 비해 세 배 이상 늘어난 179톤

- 4월 전북 수출량은 179톤으로 작년에 비해 세 배 이상 늘었음
- 이는 '코로나19'로 인한 수출 물류의 문제로 수출량이 급감했던 작년과 달리, 올해는 수출이 원활하게 진행되었기 때문임
- 한편, 일본의 골든위크(Golden Week)를 앞두고 수출이 전월보다 증가할 것으로 예상되었으나, 일본 내 '코로나19' 재확산에 따른 긴급사태 발효로 수출량은 오히려 소폭 감소했음



주 : 2021년 4월은 잠정치임

자료 : 관세청 및 한국무역통계진흥원

수출 동향(활전북 환산)

(단위 : 톤, 천 달러, %)

구 분		2020년		2021년			증감률	
		4월	누계	3월	4월	누계	전월	작년 동월
합계	중 량	58	449	182	179	555	-1.6	208.6
	금 액	1,367	11,830	4,499	4,234	13,643	-5.9	209.7
활전북	중 량	56	424	166	164	500	-1.2	192.9
	금 액	1,338	11,353	4,134	3,972	12,502	-3.9	196.9
기 타	중 량	2.0	25.0	16.0	15.0	55.0	-6.3	650.0
	금 액	29.0	477.0	365.0	262.0	1,141.0	-28.2	803.4

주 : 1) 2021년 4월은 잠정치임

2) 활전북은 '산것·신선·냉장'이고, 기타는 활전북 이외 '냉동', '밀폐용기' 등의 형태를 포함함

3) 기타로 분류된 것들은 각각의 수율을 적용하여 활전북 기준으로 환산함

자료 : 관세청 및 한국무역통계진흥원

- 활전북 수출단가는 kg당 24.1달러(26,627원, 2,595엔)로 전월 대비 3.0% 하락했으나 작년 동월보다 1.5% 높았음
- 4월까지 누적 수출량(가공포함)은 555톤으로 작년 같은 기간에 비해 23.6% 많았고, 누적 수출금액도 15.3% 많은 1,364만 달러였음

전복 수입량, 전월보다 50% 증가한 176톤

- 4월 전복 수입량은 176톤으로 전월에 비해 50.4% 증가했고, 수입금액 또한 34.0% 늘어난 125만 달러였음
- 수입 전복의 대부분을 차지하는 ‘밀폐용기 이외의 기타’로 분류되는 가공품은 필리핀 (56.8%), 말레이시아(27.6%), 인도네시아(15.5%) 등에서 수입되었음

수입 동향(활전복 환산)		(단위 : 톤, 천 달러, %)						
구 분		2020년		2021년			증감률	
		4월	누계	3월	4월	누계	전월	작년 동월
합 계	중 량	243	773	117	176	517	50.4	-27.6
	금 액	2,032	6,549	933	1,250	3,687	34.0	-38.5
가 공 전 복	중 량	242	772	104	176	499	69.2	-27.3
	금 액	2,012	6,529	733	1,250	3,417	70.5	-37.9
기 타	중 량	1	1	13	0	18	-100.0	-100.0
	금 액	20	20	200	0	270	-100.0	-100.0

주 : 1) 2021년 4월은 잠정치이고, 수입형태별로 각각의 수율을 적용하여 활전복 기준으로 환산함
 2) 가공전복은 ‘밀폐용기’와 ‘밀폐용기 이외의 기타’를 포함한 것이고, 이외의 활전복, 냉동전복 등은 기타로 분류하였음
 3) ‘밀폐용기 이외의 기타’는 대부분 전복을 자숙하여 냉동한 형태로 수입됨
 자료 : 관세청 및 한국무역통계진흥원

해 외 동 향

일본 도매시장 활전복 가격, 한국산 전월 대비 하락했으나 일본산은 상승

- 4월 일본 오사카중앙도매시장(本場)의 한국산 활전복 도매가격은 전월 대비 2.3% 하락 하여 작년 동월과 비슷한 수준인 kg당 3,480엔(35,700원)이었음
- 일본산은 kg당 8,655엔(88,796원)으로 전월보다 7.3% 상승했고, 작년 동월 대비 49.6% 높았음

일본 활전복 도매가격 동향		(단위 : 엔/kg, %)				
구 분	2020년	2021년			등락률	
		4월	2월	3월	4월	전월
한 국 산	3,508	3,452	3,562	3,562	3,480	-2.3
일 본 산	5,784	6,199	8,065	8,065	8,655	7.3

주 : 2021년 4월은 잠정치임
 자료 : 일본 오사카중앙도매시장

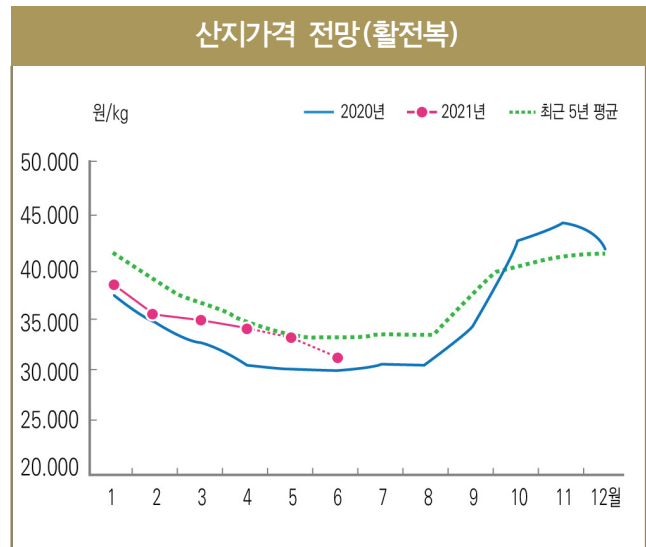
전 망

5월 출하량, 생산자들의 출하 의향 높아 전월 대비 증가 전망

- 5월에도 생산자들의 전복 출하 의향이 높은 가운데 가정의 달을 맞아 수요 또한 늘어날 것으로 보여, 출하량은 전월(1,882톤)보다 6% 많은 2,000여 톤으로 전망됨
- 6월에도 완도를 중심으로 여름철 이전에 출하하려는 경향이 클 것으로 예상되어, 출하량은 전월보다 5% 가량 증가한 2,100톤으로 전망됨

5월 산지가격, 공급 증가세 지속으로 하락 전망

- 5월 들어 가족행사 등의 영향으로 전복 수요가 늘 것으로 보이지만 산지의 전복 공급 증가폭이 더 클 것으로 예상됨
- 이에 kg당 10마리 크기의 전복 산지가격은 전월(34,100원) 대비 하락한 32,000~34,000원으로 전망됨
- 6월에도 전복 공급 증가가 유지될 것으로 보여 산지가격은 전월에 이어 하락세가 지속되면서, 31,000~33,000원 수준으로 형성될 것으로 예상됨



주 : kg당 10마리 기준이고, 2021년 5, 6월은 전망치임

5월 전복 수출량, 일본 내 ‘코로나19’ 재확산 영향으로 전월보다 줄어듦 전망

- 5월 수출량은 전월(179톤)보다 줄어듦 것으로 전망됨. 이는 5월에도 ‘코로나19’ 재확산 영향이 지속될 것으로 보이는 가운데, 일본의 골든위크(Golden Week) 이후 수요 또한 감소할 것으로 예상되기 때문임
- 6월 수출량은 전월보다 증가할 것으로 전망되는데, 이는 베트남, 대만 등의 수요는 지속되는 가운데 일본 내 전복 수요가 다소 회복될 것으로 예상되기 때문임



수산물출 전망정보는 표본조사 결과, 수급분석모형 및 전문가 자문을 바탕으로 작성되었으며, 해황 및 수급여건에 따라 달라질 수 있음. 또한 본문의 생산량, 가격 및 수출입량 등은 잠정치임