

50+ 인생재설계 단기·테마강좌

참가자 모집

- 모집대상** ▶ 인천시 50+ 예비노인세대
- 모집인원** ▶ 과정별 30명 내외, 선착순 마감
- 수강료** ▶ 무료
- 교육방법** ▶ 집합교육 및 온라인 교육
- 교육장소** ▶ 인천고령사회대응센터(집합교육에 한함)
- 신청문의** ▶ 즐거운인생지원팀 ☎ 032)715-5493
- 접수기간** ▶ 2021. 5. 17.(월) ~ 5. 27.(목)
- 접수방법** ▶ ① 온라인(구글폼) : 인터넷 주소창에 <https://forms.gle/VziivhNVPmvzjwwV6> 입력 후 접속하여 작성
▶ ② 오프라인 : 홈페이지에서 참가 신청서 양식 다운로드 후 이메일(✉ yyhjh@incheon.pass.or.kr) 또는 팩스(☎ 032-715-5319)접수



홈페이지를 통한 구글폼 링크 접속 및 참가 신청서 다운로드 방법

홈페이지(www.inlife.or.kr) → 즐거운인생 → 인생재설계교육 → 서식자료실 → 구글폼 접속 또는 신청서 다운로드

세부프로그램

단기강좌 (온라인 교육)

교육과정	강의주제 (강의 주제별 선택 신청 가능)	교육기간 (2일간 수강 가능)
50+ 건강사전 (치매바로알기)	치매의 이해	6. 17.(목) ~ 6. 18.(금)
	치매의 예방과 관리	6. 21.(월) ~ 6. 22.(화)
노후재무설계	왜 생애자산관리를 해야 하는가?	6. 17.(목) ~ 6. 18.(금)
	생애자산관리는 어떻게 하는 것인가?	6. 21.(월) ~ 6. 22.(화)
	생애자산관리 목표 수립	6. 24.(목) ~ 6. 25.(금)
	핀테크를 활용한 생애자산관리는 무엇인가?	6. 28.(월) ~ 6. 29.(화)
연명의료결정제도	연명의료결정제도의 이해	6. 24.(목) ~ 6. 25.(금)

테마강좌 (집합교육)

교육과정	강의주제	교육일시	비고
가족관계개선 프로그램	가족이란?	5. 31.(월) 10:00~12:00	교육과정별 (각 3회) 신청만 가능 ↓ 강의 주제별 선택 신청 불가
	노년기 발달과업 및 노년기 배우자와의 관계	6. 01.(화) 10:00~12:00	
	노년기 성인자녀와의 관계	6. 02.(수) 10:00~12:00	
자기 탐색을 위한 [MBTI]	MBTI의 16가지 유형(개별검사 포함)	6. 22.(화) 10:00~12:00	
	검사 결과로 알아보는 나만의 장점	6. 25.(금) 10:00~12:00	
	나의 유형에 맞는 사고와 행동	6. 29.(화) 10:00~12:00	
죽음준비교육 [웰다잉]	웰다잉의 의미와 삶과 죽음 이해	6. 21.(월) 14:00~16:00	
	죽음의 3대 진리와 관계 평가	6. 23.(수) 14:00~16:00	
	죽음불안 극복과 죽음준비교육의 실제	6. 28.(월) 14:00~16:00	

※ 프로그램 운영 상황에 따라 교육 일정, 강사, 세부내용 등이 변경될 수 있음.

온라인 교육 수강 절차

01 사전접수

- 전단지 앞면 참고하여 구글폼, 팩스, 이메일을 통해 접수

02 수강전일 문자확인

- 수강 전일 교육 안내 사항 및 URL(수강과목 인터넷 주소) 문자 수신 확인

03 수강당일 URL 접속

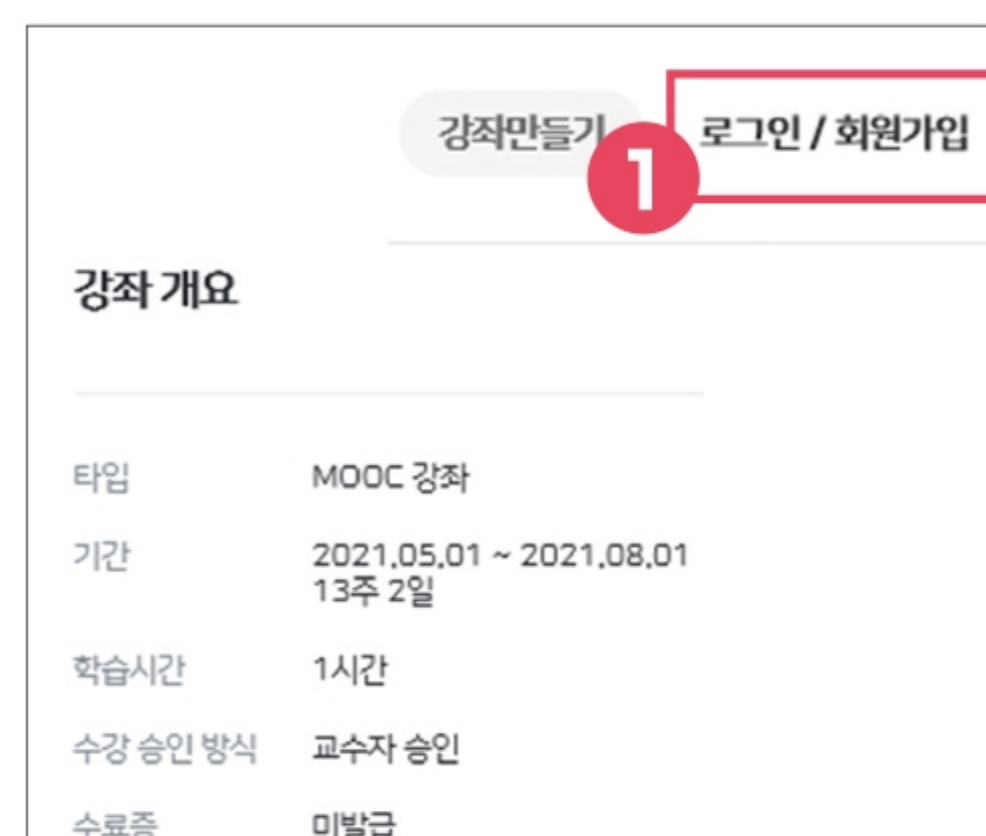
- 휴대폰 문자 URL(인터넷 주소) 접속 예시) <https://www.edwith.org/health0617>
- 또는, PC 인터넷 주소창에 휴대폰 문자 URL 입력

04 로그인

※ 네이버앱으로 접속 시
자동으로 네이버에
로그인 되므로 반드시
로그아웃 후에 부여된
ID, 비밀번호 입력하여
재 로그인 실행

- 첫 화면
오른쪽 상단
[로그인/회원가입]
↓
[메일/아이디로 로그인]

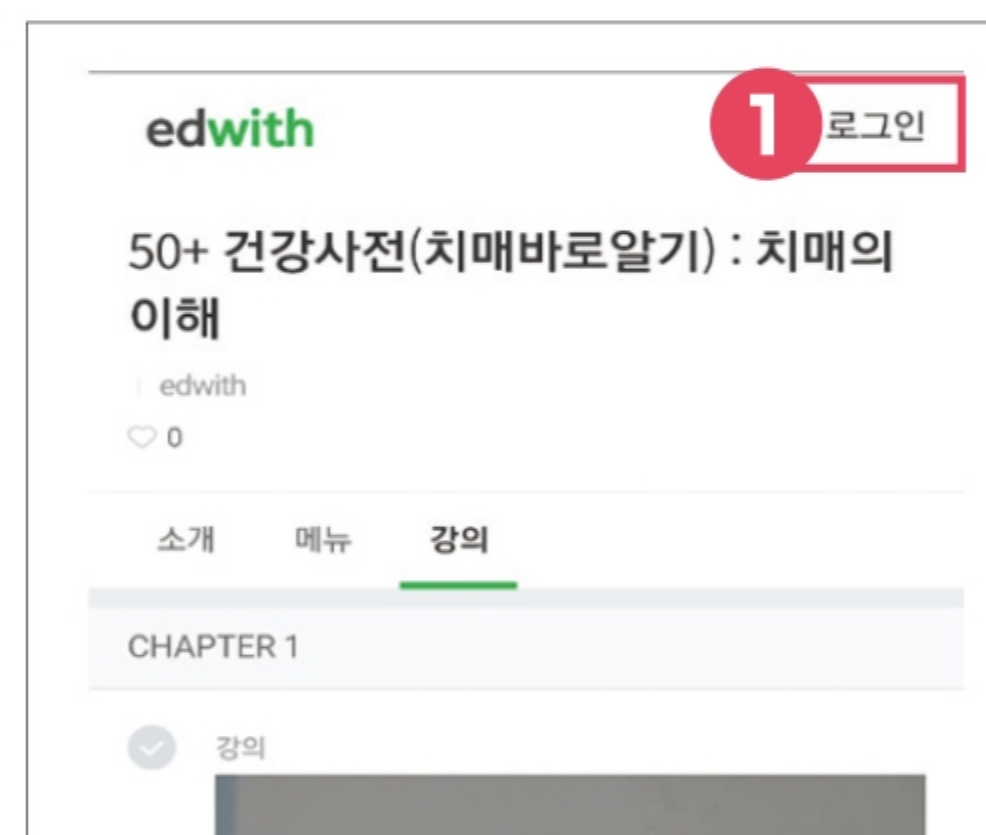
< PC 화면 >



주의
네이버
로그인
절대아님

- 첫 화면
오른쪽 상단
[로그인]
↓
[메일/아이디로
시작하기]

< 스마트폰 화면 >



주의
네이버
로그인
절대아님

아이디

a + 생년월일(6자리) + 휴대폰 뒷자리(3자리)

예) a2009011234

비밀번호

a + 생년월일 + @

예) a200901@

05 학습시작 및 종료

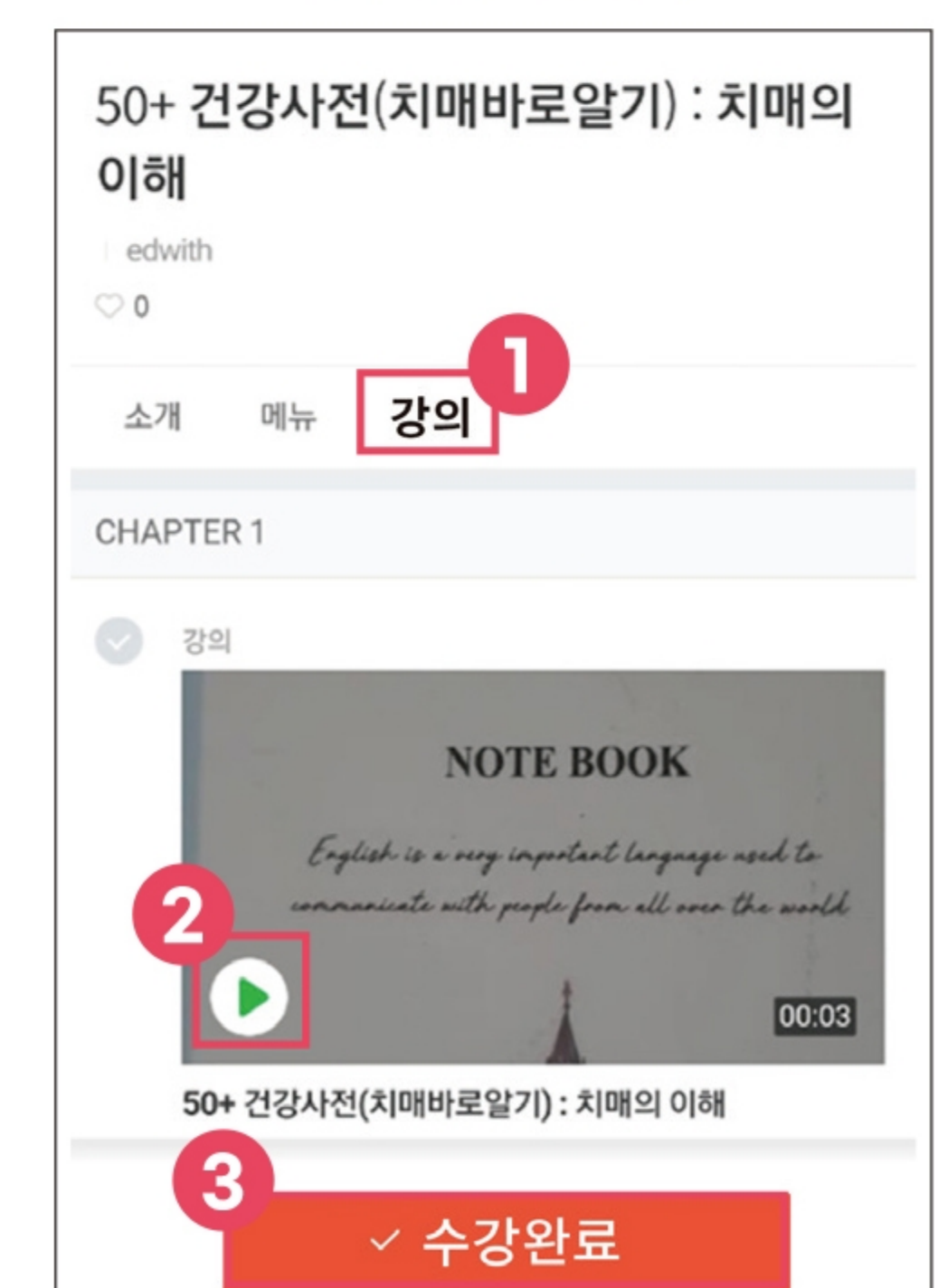
※ 학습 종료 후 [수강완료]
클릭해야만 수료 가능

< PC 화면 >



[강좌바로가기] ▶ [강좌명 클릭] ▶ [동영상 재생] ▶ [수강완료]

< 스마트폰 화면 >



[강의] ▶ [동영상 재생] ▶ [수강완료]