

농산물 유통정보 및 거래실적 보고

(2021년 5월)



삼산농산물도매시장관리사무소

2021년 5월 농산물 유통 정보 및 거래실적 보고

…우리 관리사무소에서 거래 및 관리하는 농산물의 유통정보 통계를 매월 산출하고, 기존의 수치 제공 뿐만 아니라 가격흐름 등 차트를 통한 시각화 제공을 통해 우리관리 사무소의 통계 현황을 보다 쉽게 파악하고 발전방향을 모색하기 위한 기초 자료로 활용하기 위한 5월분 거래실적 보고

1. 개요

□ 거래실적 기간 : 2021.5.1 ~ 2021.5.31.

□ 5월 거래일수 : 26일

□ 거래물량 총괄표

(단위 : 톤)

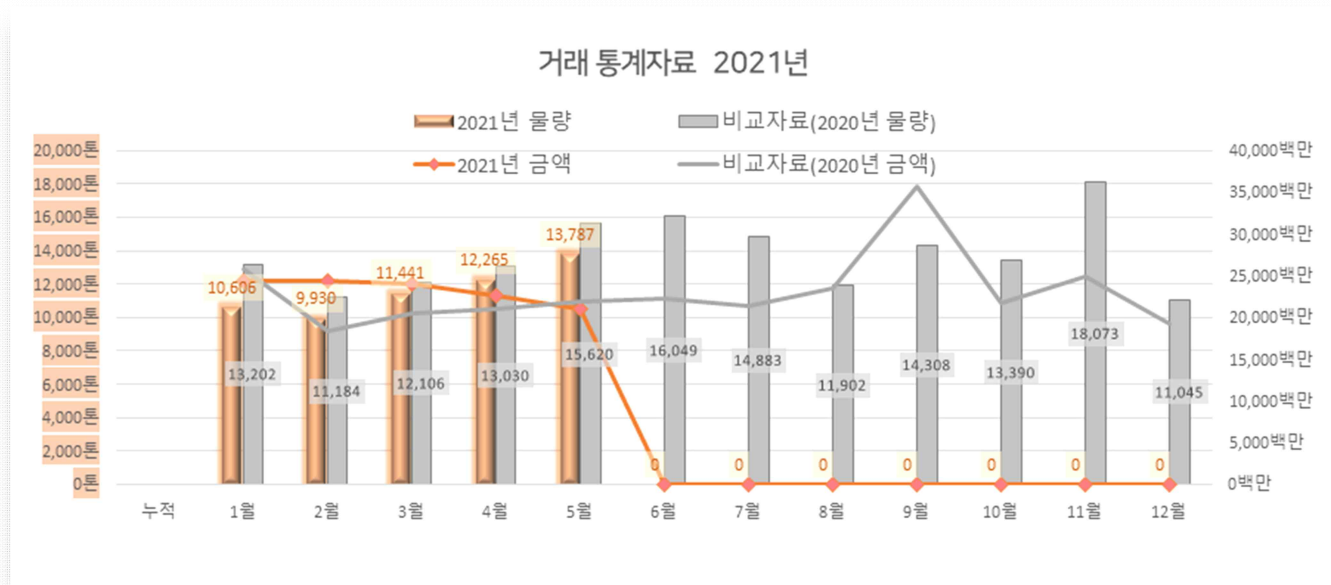
구분	연누적	1월	2월	3월	4월	5월	6월	7월	8월	9월	10월	11월	12월	비고
합계	58,028	10,606	9,930	11,441	12,265	13,787								
부평농산	20,221	3,818	3,524	4,119	4,142	4,616								
경인농산	18,218	3,230	3,194	3,472	3,953	4,369								
인천원예농협	19,590	3,557	3,212	3,849	4,169	4,802								
비교자료 2020년	164,792	13,202	11,184	12,106	13,030	15,620	16,049	14,883	11,902	14,308	13,390	18,073	11,045	

□ 거래금액 총괄표

(단위 : 백만원)

구분	연누적	1월	2월	3월	4월	5월	6월	7월	8월	9월	10월	11월	12월	비고
합계	116,534	24,413	24,398	24,060	22,579	21,083								
부평농산	38,607	8,173	8,289	8,070	7,345	6,730								
경인농산	35,971	7,241	7,357	7,473	7,136	6,764								
인천원예농협	41,956	8,999	8,752	8,518	8,098	7,589								
비교자료 2020년	275,839	25,832	18,290	20,469	20,990	21,854	22,201	21,302	23,444	35,625	21,723	24,913	19,196	

□ 전년도와 비교 그래프 1)



2. 이번달 거래현황

□ 법인별, 부류별(과일,채소) 거래실적

단위: 물량(톤), 금액(백만원)

구분		판매 부류별 구분						거래 일수	비고
		합계		과일		채소			
		물량	금액	물량	금액	물량	금액		
2021년 누적계:		58,028	116,534	13,585	44,804	44,443	71,730		
	(주)부평농산	20,221	38,607	4,772	16,535	15,449	22,072	125	
	(주)경인농산	18,218	35,971	3,988	12,892	14,230	23,080	125	
	인천원예농협	19,590	41,956	4,826	15,377	14,764	26,579	125	
5월 소계:		13,787	21,083	3,196	7,305	10,592	13,778		
	(주)부평농산	4,616	6,730	1,106	2,661	3,510	4,068	26	
	(주)경인농산	4,369	6,764	992	2,209	3,377	4,555	26	
	인천원예농협	4,802	7,589	1,097	2,435	3,704	5,155	26	

1) 막대바는 거래물량(톤), 선그래프는 거래금액(백만원)을 나타냄. 또한 주황색은 올해자료, 회색은 작년자료임

□ 거래방식(일반경매, 정가수의매매)에 의한 거래실적

단위: 물량(톤), 금액(백만원)

구분		거래방식구분								비고
		합계		일반거래 (=경매)		정가수의매매		전자거래		
		총물량	총금액	물량	금액	물량	금액	물량	금액	
2021년 누적계:		58,028	116,534	37,440	75,680	20,419	39,830	169	1,024	
	(주)부평농산	20,221	38,607	12,925	23,010	7,296	15,597	-	-	
	(주)경인농산	18,218	35,971	11,858	24,405	6,360	11,566	-	-	
	인천원예농협	19,590	41,956	12,658	28,265	6,763	12,667	169	1,024	
5월 소계:		13,787	21,083	8,420	12,897	5,324	7,921	43	265	-
	(주)부평농산	4,616	6,730	2,826	3,607	1,791	3,123	-	-	
	(주)경인농산	4,369	6,764	2,605	4,213	1,764	2,551	-	-	
	인천원예농협	4,802	7,589	2,989	5,077	1,769	2,247	43	265	

□ 국내산, 수입농산물 거래실적

단위: 물량(톤), 금액(백만원)

구분		국내산,수입산구분						비고
		합계		국내산		수입산		
		물량	금액	물량	금액	물량	금액	
2021년 누적계:		58,028	116,534	51,017	101,668	7,011	14,866	
	(주)부평농산	20,221	38,607	17,612	32,753	2,608	5,854	
	(주)경인농산	18,218	35,971	16,203	31,810	2,015	4,161	
	인천원예농협	19,590	41,956	17,202	37,105	2,387	4,850	
5월 소계:		13,787	21,083	12,616	18,512	1,171	2,571	-
	(주)부평농산	4,616	6,730	4,199	5,706	417	1,024	
	(주)경인농산	4,369	6,764	4,009	6,005	361	759	
	인천원예농협	4,802	7,589	4,408	6,802	394	787	

□ 주요 품목별 경락거래 (날짜별) 평균 가격표

(단위 : 원)

품목 (중분류)	날짜 단위	2021 0501	2021 0503	2021 0504	2021 0505	2021 0506	2021 0507	2021 0508	2021 0510	2021 0511	2021 0512	2021 0513	2021 0514	2021 0515	2021 0517	2021 0518	2021 0519	2021 0520	2021 0521	2021 0522	2021 0524	2021 0525	2021 0526	2021 0527	2021 0528	2021 0529	2021 0531
사과	10 Kg	26,669	26,756	26,609	21,026	25,856	30,415	29,341	33,005	30,598	35,314	23,028	24,957	26,012	32,325	28,646	19,075	23,093	29,711	25,685	27,820	18,307	24,260	31,623	26,481	23,619	30,330
배	15 Kg	52,872	51,547	54,139	47,744	58,993	48,811	56,789	50,712		49,515	51,889	65,454		57,665	56,838	47,067		58,917		59,727		51,526		51,299		58,803
포도	10 Kg	39,477	33,076	29,637	22,976	31,893	20,009	36,197	39,137	35,534	26,029	26,488	22,245	20,299	13,433	16,619	6,169	26,860	29,456	23,836	22,173	20,165	12,647	23,810	17,824	11,414	20,602
복숭아	10 Kg																86,810	84,489	65,306			30,758	12,500	120,000		29,947	25,843
단감	10 Kg																										
자두	10 Kg																					79,630					
참다래(키위)	10 Kg	74,793	70,669	73,607	75,066	47,852	67,330	67,632	74,877	67,296	74,844	66,858	46,691	79,310	73,913	65,234	71,277	68,110		49,824	59,969	70,988	52,279	62,324	49,503	64,242	62,629
바나나	10 Kg	19,597	19,867	19,633	20,071	19,254	19,678	19,547	18,924	19,234	18,646	18,061	19,759	17,941	18,534	18,751	19,276	18,550	17,744	17,622	18,408	18,927	17,492	18,520	18,558	18,829	18,284
파인애플	10 Kg	17,786	21,836	18,335	21,460	21,674	15,689	21,945	14,646	20,760	17,950	13,941	21,761	17,786	14,147	21,648	18,988	21,423	21,382	15,670	12,698	21,567	20,417	19,077	22,667	19,499	16,820
오렌지	10 Kg	21,978	22,764	20,464	20,175	22,143	21,198	22,919	22,630	21,014	21,882	20,557	21,294	48,000	20,811	23,233	21,391	21,739	16,465	17,432	23,069	23,687	19,630	20,542	18,953	26,150	20,450
감귤	10 Kg		51,994	42,167			101,000			90,553	79,324	83,000	72,241	65,016	56,373	50,902	61,067	61,911	64,471	65,220	68,314	61,020	65,703	61,370	63,529	62,698	59,735
밤	10 Kg			94,810						234,370						279,520						306,560					
대추	10 Kg	63,600	46,667	56,667				86,667		96,667	20,000			100,000	100,000	20,000					135,000						50,000
수박	10 Kg	16,856	16,124	15,251	13,801	15,590	14,745	14,848	16,196	14,133	14,295	14,754	14,443	12,156	12,799	11,929	13,442	12,856	13,441	13,442	12,794	11,634	11,649	11,136	11,011	12,138	12,196
참외	10 Kg	38,463	38,684	39,397	35,955	35,799	33,049	32,541	30,226	24,601	23,454	21,832	20,792	18,791	17,746	16,468	17,049	17,822	20,308	20,100	20,070	19,787	21,374	20,813	19,639	21,256	21,563
토마토	10 Kg	27,326	25,326	25,679	21,238	24,424	21,410	25,485	22,800	23,427	23,083	21,708	20,394	19,932	19,597	19,238	18,425	15,629	16,286	15,562	13,806	14,719	15,130	16,571	17,561	18,257	15,842
딸기	20 Kg	97,248	100,120	104,281	119,215	111,227	113,105	105,634	106,779	88,071	95,464	95,038	84,369	87,997	98,195	82,134	87,430	109,037	96,075	114,958	115,135	135,168	109,938	104,870	122,467	138,019	133,460
방울토마토	10 Kg	33,457	40,964	40,603	40,756	37,674	34,717	43,414	37,315	35,742	40,533	35,954	35,181	31,409	32,180	32,867	32,031	31,572	32,419	33,083	26,303	24,083	25,111	25,086	24,865	28,429	25,157
오이	10 Kg	13,810	15,999	18,881	18,405	18,011	17,747	15,684	13,601	13,351	12,586	13,929	13,685	12,523	11,292	11,150	11,712	14,299	15,135	15,733	23,612	20,516	22,928	22,563	20,798	19,325	15,767
호박	10 Kg	10,739	11,589	12,584	11,444	11,770	11,501	11,847	11,515	12,445	12,421	11,269	11,925	10,575	10,961	9,850	11,658	14,163	14,675	14,541	19,559	15,665	20,363	16,056	17,618	22,461	21,024
배추	10 Kg	4,081	7,372	6,524	4,605	4,913	4,446	6,059	5,130	3,347	3,088	3,214	3,973	3,724	4,421	3,859	3,464	3,925	4,923	5,070	4,462	3,871	3,541	4,621	4,476	4,033	4,222
상추	10 Kg	17,632	19,922	21,080	23,977	20,273	22,335	26,798	28,138	28,601	24,378	22,055	19,667	17,638	17,899	16,091	15,213	14,592	21,894	25,910	24,227	24,437	30,019	33,979	45,741	44,581	40,119
숙주	10 Kg	10,531	10,518	10,498	10,546	10,491	10,517	10,522	10,541	10,518	10,555	10,491	10,543	10,534	10,525	10,565	10,512	10,556	10,534	10,540	10,498	10,517	10,548	10,507	10,535	10,537	10,554
무	10 Kg	3,798	3,805	3,579	3,491	3,229	3,141	3,138	3,450	3,251	2,965	2,954	4,292	4,780	3,560	3,462	2,291	2,522	1,766	2,288	2,339	2,671	2,383	2,679	3,222	2,015	2,981
당근	10 Kg	7,778	10,531	7,620	9,569	9,881	9,070	10,538	8,159	8,649	8,205	10,924	9,808	9,500	10,580	9,038	9,637	9,200	8,283	8,000	10,065	8,500	8,500	10,380	9,214	8,500	9,279
양파	20 Kg	11,873	11,650	11,591	12,143	12,680	12,437	11,325	11,200	10,763	9,369	11,051	9,438	9,454	10,004	9,642	9,196	9,858	10,663	11,833	10,847	10,621	10,494	10,012	10,808	8,938	9,065
대파	10 Kg	23,978	24,078	27,469	27,706	33,185	30,771	29,984	26,989	25,011	17,765	17,173	14,461	13,540	13,797	14,283	13,944	17,624	19,033	19,003	15,999	12,685	11,163	13,653	10,924	10,900	11,964
쪽파	10 Kg	36,260	40,928	46,109	38,983	40,928	37,507	47,658	51,880	57,541	39,500	34,805	31,858	34,283	38,178	26,877	17,837	23,876	22,585	22,995	29,200	24,958	23,081	25,676	28,150	42,076	35,007
마늘	10 Kg	43,024	49,666	44,085	53,846	47,338	45,446	48,846	38,838	35,082	34,236	33,040	33,948	30,397	40,913	41,113	34,137	34,480	37,983	46,164	32,874	31,884	30,859	38,836	36,297	36,853	32,028
생강	10 Kg	64,393	53,978	53,294	43,537	45,978	58,598	56,462	62,936	55,303	50,710	59,717	61,854	61,803	63,411	48,747	54,670	60,957	58,216	52,194	51,985	54,391	64,373	55,922	51,480	52,142	66,429

*주) 본자료는 품목코드에서 중분류(4자리)로 통계를 낸 것이므로, 실제 체감하는 품목과는 차이가 있을 수 있음 (예를 들어 무(중분류)는 소분류(봄무,여름무,고냉지무...단무지무,무말랭이)를 합산한 것임)

또한, 당일 거래한 품목의 품질등급(특,상,중,하)에 따라 금액의 편차가 클 수 있음

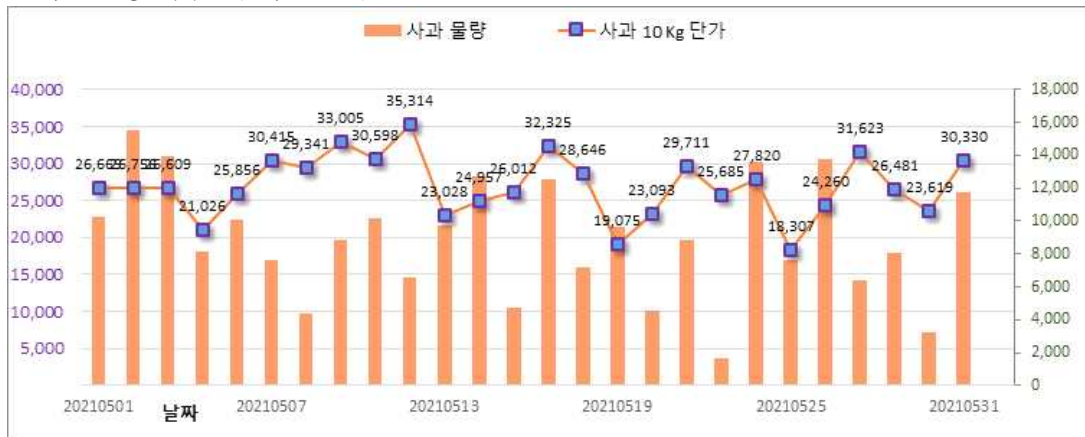
□ 주요 품목별 경락거래 (날짜별) 물량표

(단위 : kg)

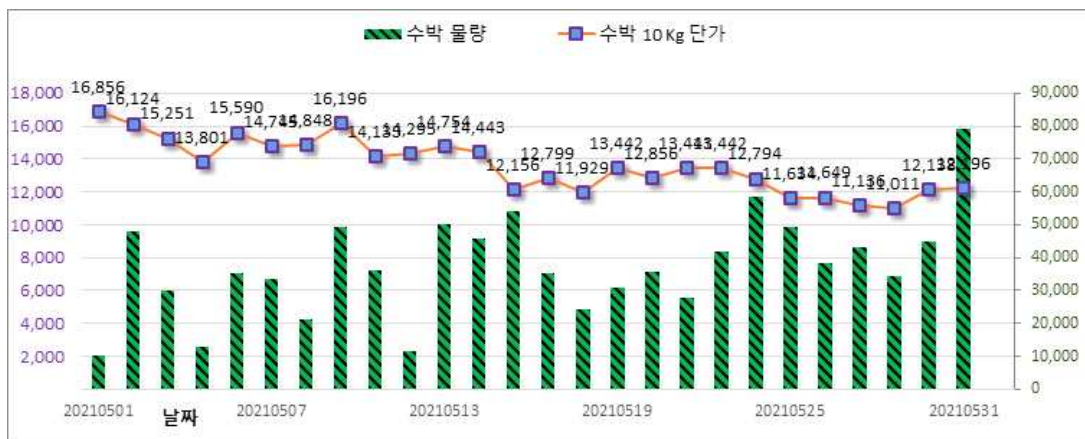
품목 (중분류)	날짜 단위	2021 0501	2021 0503	2021 0504	2021 0505	2021 0506	2021 0507	2021 0508	2021 0510	2021 0511	2021 0512	2021 0513	2021 0514	2021 0515	2021 0517	2021 0518	2021 0519	2021 0520	2021 0521	2021 0522	2021 0524	2021 0525	2021 0526	2021 0527	2021 0528	2021 0529	2021 0531
사과	Kg	10,230	15,505	13,930	8,190	10,090	7,640	4,340	8,830	10,146	6,560	9,740	12,690	4,710	12,525	7,180	9,610	4,550	8,835	1,620	13,585	7,660	13,750	6,430	8,020	3,200	11,740
배	Kg	585	2,250	3,030	3,810	2,025	4,050	570	3,390		2,565	1,485	4,035		2,685	7,335	2,475		1,800		5,160		3,180		1,455		4,575
포도	Kg	2,087	10,344	5,971	3,801	3,400	4,592	4,085	7,153	5,898	4,457	6,393	4,690	3,903	3,255	2,755	2,788	4,547	3,261	5,305	5,240	4,915	2,352	5,305	3,833	1,828	5,583
복숭아	Kg																33	55	20			66	20	13		380	255
단감	Kg																										
자두	Kg																					54					
참다래(키위)	Kg	290	724	377	75	6,350	573	1,022	244	1,632	802	1,547	4,150	58	267	963	784	1,164		853	580	324	3,783	1,984	1,812	291	1,554
바나나	Kg	11,752	14,434	10,348	9,460	10,247	10,582	12,623	14,027	8,840	12,353	10,088	8,077	12,353	14,091	9,269	10,335	10,257	9,204	14,690	12,459	8,008	11,557	8,779	9,256	12,207	12,727
파인애플	Kg	962	997	1,213	685	454	1,378	581	2,290	250	1,171	2,286	568	2,697	2,344	783	1,522	759	557	1,882	2,113	651	360	1,148	300	698	4,754
오렌지	Kg	7,649	9,844	11,545	15,688	3,043	7,293	459	8,796	5,768	3,038	3,060	3,672	200	3,710	7,253	2,975	2,117	3,766	5,751	2,219	164	2,700	4,275	1,445	1,782	3,358
감귤	Kg		880	780			140			470	204	340	580	306	670	1,158	210	180	204	354	662	716	370	1,263	735	582	868
밤	Kg			84						27						25						25					
대추	Kg	250	30	30				15		75	30			45	35	20					20						20
수박	Kg	10,445	47,999	30,051	13,048	35,357	33,490	21,098	49,470	36,156	11,451	50,125	45,893	53,926	35,125	24,255	30,815	35,583	27,565	41,610	58,319	49,074	38,395	42,987	34,381	44,695	78,955
참외	Kg	19,240	20,790	16,210	25,920	19,060	23,400	21,960	36,190	33,360	29,820	30,030	33,160	29,670	38,180	36,000	38,800	29,460	21,730	36,530	37,910	28,990	22,990	32,390	23,160	24,400	29,680
토마토	Kg	8,405	17,104	4,311	12,903	3,088	9,120	3,477	12,491	5,335	8,839	5,568	11,166	6,651	12,841	9,590	8,632	7,891	16,258	9,467	15,051	8,891	8,964	3,170	8,128	4,589	15,498
딸기	Kg	4,190	2,877	2,224	2,048	1,981	2,733	3,939	3,638	2,893	2,043	1,990	3,012	2,633	2,587	1,729	789	519	1,328	1,104	944	1,250	1,151	345	881	520	1,532
방울토마토	Kg	7,109	6,533	5,004	5,421	5,018	6,380	5,829	7,340	5,099	7,463	4,221	7,709	3,516	8,845	5,418	6,522	5,380	5,559	8,191	11,867	7,695	9,152	4,759	5,268	6,715	10,812
오이	Kg	18,669	26,223	15,061	18,968	21,418	20,673	29,842	45,308	22,178	27,443	24,482	32,874	37,158	59,305	27,077	27,577	24,892	24,551	23,110	26,379	20,970	21,566	22,723	29,586	25,626	47,955
호박	Kg	10,258	21,790	8,298	14,094	7,658	16,910	7,146	22,320	11,448	13,778	11,338	15,552	10,423	22,286	9,730	13,694	8,948	17,468	8,462	17,338	14,200	13,357	10,196	15,000	7,313	16,757
배추	Kg	12,294	50,281	41,706	62,266	32,705	31,760	5,842	42,142	61,824	30,037	40,354	21,232	31,318	35,558	33,088	41,805	31,044	40,282	22,060	61,912	53,071	55,820	40,666	42,793	22,502	43,514
상추	Kg	7,598	7,472	6,352	5,948	7,837	6,996	6,782	7,187	5,495	6,521	6,316	6,670	8,140	8,220	6,928	6,104	7,013	5,141	5,860	6,816	6,649	4,991	5,347	4,721	6,068	6,610
숙주	Kg	2,220	2,678	1,985	1,738	1,923	2,139	2,335	2,497	1,651	1,619	1,672	2,066	2,338	2,078	1,681	1,962	1,842	2,008	2,127	2,128	1,707	1,695	1,863	2,353	2,334	2,184
무	Kg	13,310	58,762	66,960	42,490	39,480	43,860	15,896	52,432	69,836	59,216	40,440	16,790	17,743	69,880	40,492	86,080	60,980	54,622	24,196	72,812	41,076	47,260	47,390	30,020	27,116	64,272
당근	Kg	3,600	18,110	2,500	11,600	7,720	12,560	5,200	8,820	9,880	6,100	12,580	8,500	2,950	18,430	4,000	10,740	7,300	6,450	1,400	21,520	1,100	8,950	5,160	15,200	1,200	12,450
양파	Kg	51,440	75,165	85,033	57,768	6,475	86,140	84,580	132,225	137,147	87,915	85,509	70,550	20,643	45,658	75,869	9,180	72,805	38,905	4,200	112,217	88,725	45,990	89,550	83,385	100,545	95,000
대파	Kg	21,010	26,495	12,932	18,210	16,120	16,937	15,752	32,990	20,730	29,842	18,840	24,150	18,195	23,250	18,980	12,530	11,640	20,925	17,373	29,900	28,508	21,528	8,800	24,558	15,880	22,010
쪽파	Kg	3,517	2,824	2,755	3,436	1,552	3,039	1,057	1,826	1,504	2,916	2,431	2,831	1,911	1,491	1,497	5,380	3,894	4,389	1,776	3,302	4,090	2,638	1,516	1,042	513	1,764
마늘	Kg	8,716	9,034	13,042	9,026	10,928	14,730	7,340	23,970	18,348	19,482	36,082	22,078	23,078	15,989	16,034	17,782	25,486	21,592	9,970	47,945	29,818	30,853	22,856	25,607	22,010	55,828
생강	Kg	280	675	554	793	1,533	1,145	513	373	825	690	494	480	366	1,435	1,113	364	470	426	253	544	476	383	488	1,020	1,515	1,393

□ 일부 품목 물량 및 가격 그래프

1. 사과

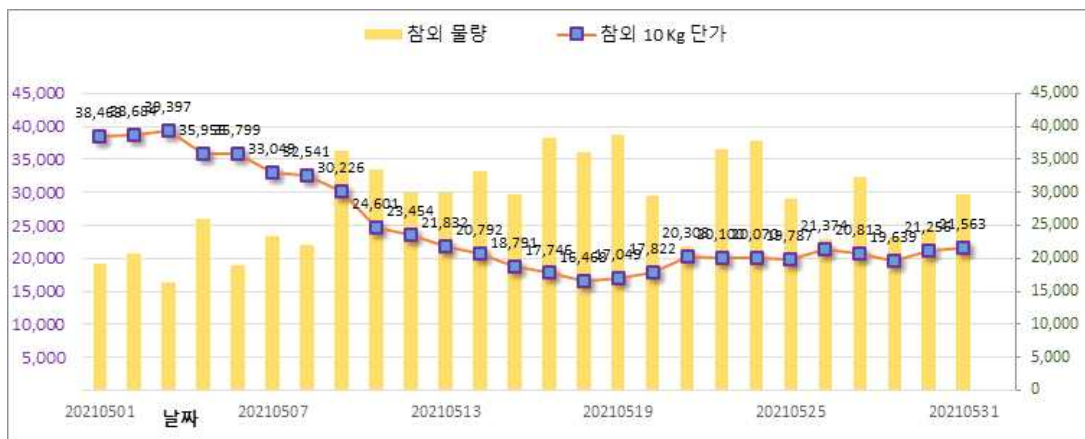


2. 수박



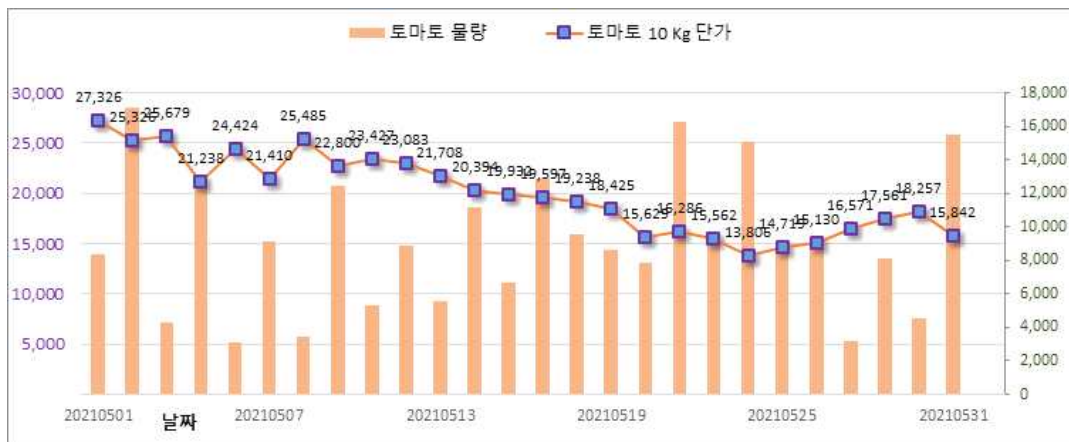
큰 가격의 변동없이 소폭 하향 추세

3. 참외



거래물량은 증가하는 모습, 가격은 하향 추세 이후 보합상태

4. 토마토



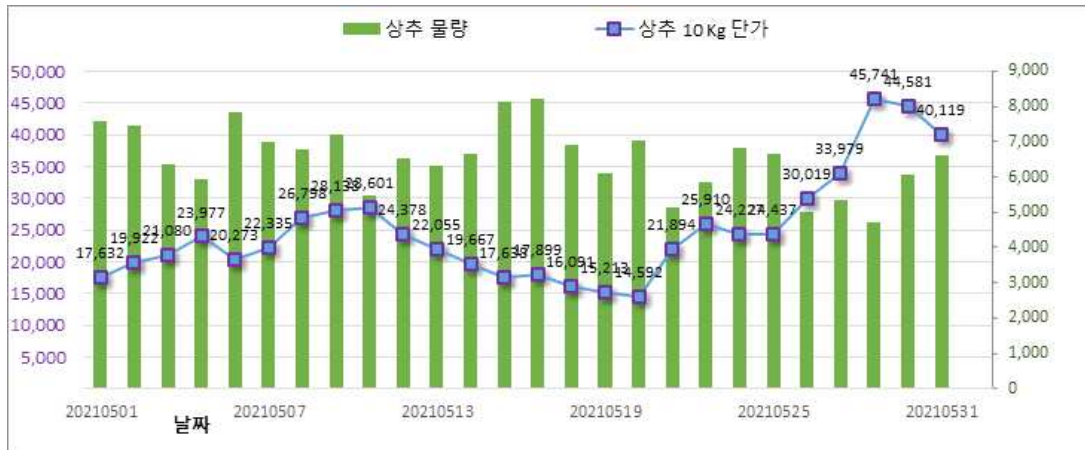
타 과일과 마찬가지로 경락가격 소폭 하향이나, 거래물량은 일별 편차가 큼

5. 대파



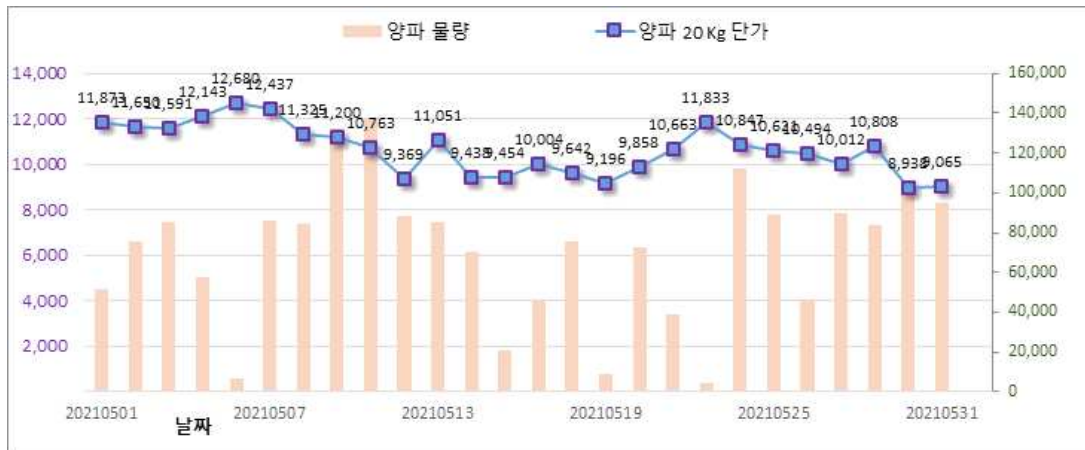
: 월초 다소 오르다가 하향 추세로 꺾임

6. 상추



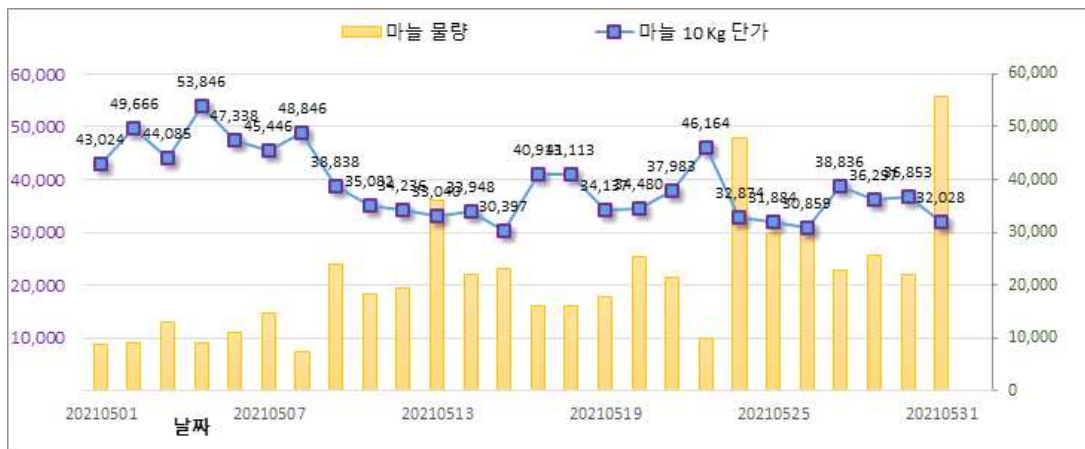
상추 물량은 월중 큰변화없으나, 가격인 조금씩 오르고 있음

7. 양파



: 거래물량의 편차가 다소 큰편이며, 가격하락 흐름

8. 마늘



: 월초에 비해 월후반 들어 거래물량이 증가

3. 거래실적에 대한 의견

- 5월 현재까지 월 거래물량은 계속 증가추세이나, 거래금액이 전년 동월 대비해서 적어짐
- 수박, 참외 등 제철 과일의 경우 월후반으로 갈수록 가격이 다소 안정화 하는 추세로 보임
- * 위 차트 흐름은 (해당 농산물의 품질등급을 고려하지 않은) 단순 kg당 단가를 평균낸 것이므로 실제 가격정보와는 차이가 있을수 있음

4. 통계자료의 활용

- 관리팀: 정가수의 부분을 시장사용료 부과를 위한 자료로 활용
- 대시민 서비스를 위해 홈페이지에 월 거래 정보 공개
(*중도매인 개인별 실적 등 개인정보사항은 제외)