

농산물 유통정보 및 거래실적 보고

(2021년 7월)



삼산농산물도매시장관리사무소

2021년 7월 농산물 유통 정보 및 거래실적 보고

…우리 관리사무소에서 거래 및 관리하는 농산물의 유통정보 통계를 매월 산출하고, 기존의 수치 제공 뿐만 아니라 가격흐름 등 차트를 통한 시각화 제공을 통해 우리관리 사무소의 통계 현황을 보다 쉽게 파악하고 발전방향을 모색하기 위한 기초 자료로 활용하기 위한 7월분 거래실적 보고

1. 개요

□ 거래실적 기간 : 2021.7.1 ~ 2021.7.31.

□ 7월 거래일수 : 27일

□ 거래물량 총괄표

(단위 : 톤)

구분	연누적	1월	2월	3월	4월	5월	6월	7월	8월	9월	10월	11월	12월	비고
합계	87,011	10,606	9,930	11,441	12,265	13,787	14,969	14,014						
부평농산	30,291	3,818	3,524	4,119	4,142	4,616	5,145	4,925						
경인농산	27,064	3,230	3,194	3,472	3,953	4,369	4,638	4,208						
인천원예농협	29,657	3,557	3,212	3,849	4,169	4,802	5,186	4,881						
비교자료 2020년	(*96,074) 164,792	13,202	11,184	12,106	13,030	15,620	16,049	14,883	11,902	14,308	13,390	18,073	11,045	(*1)

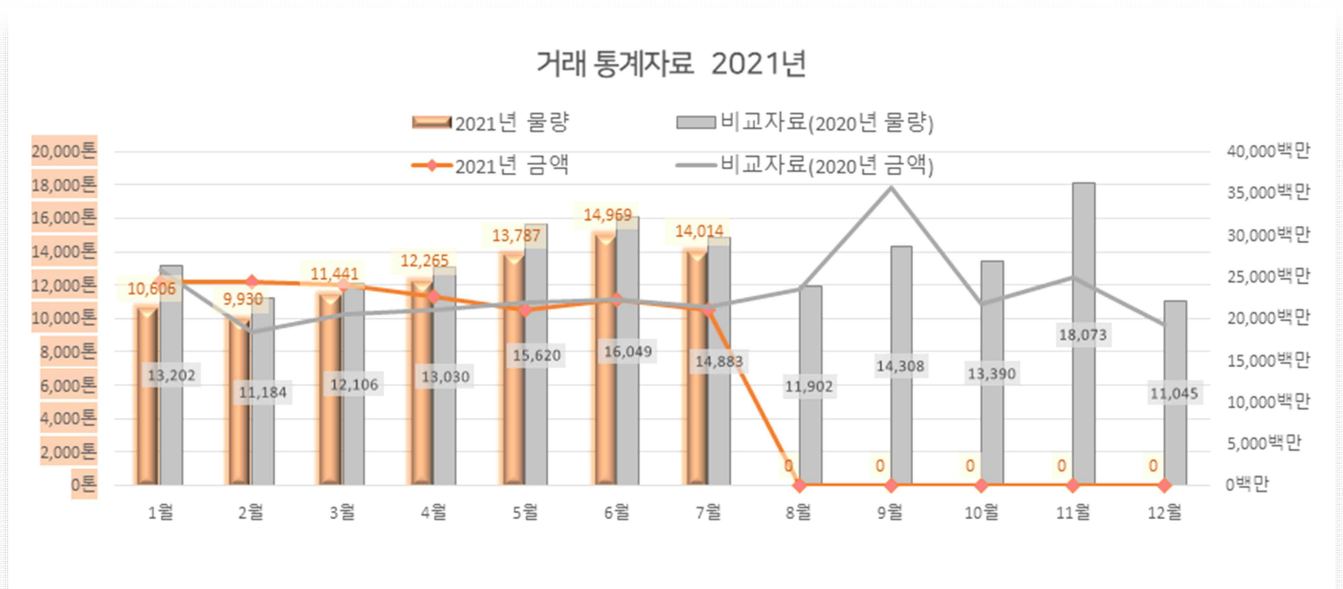
□ 거래금액 총괄표

(단위 : 백만원)

구분	연누적	1월	2월	3월	4월	5월	6월	7월	8월	9월	10월	11월	12월	비고
합계	159,816	24,413	24,398	24,060	22,579	21,083	22,272	21,010						
부평농산	52,573	8,173	8,289	8,070	7,345	6,730	7,125	6,841						
경인농산	49,549	7,241	7,357	7,473	7,136	6,764	7,037	6,541						
인천원예농협	57,695	8,999	8,752	8,518	8,098	7,589	8,111	7,629						
비교자료 2020년	(*150,938) 275,839	25,832	18,290	20,469	20,990	21,854	22,201	21,302	23,444	35,625	21,723	24,913	19,196	

*1) (*괄호)안의 숫자는 전년 동월 까지만 합산한 통계값

□ 전년도와 비교 그래프 2)



2. 이번달 거래현황

□ 법인별, 부류별(과일,채소) 거래실적

단위: 물량(톤), 금액(백만원)

구분		판매 부류별 구분						거래 일수	비고
		합계		과일		채소			
		물량	금액	물량	금액	물량	금액		
2021년 누적계:		87,011	159,816	21,597	61,799	65,414	98,017		
		30,291	52,573	7,652	22,826	22,639	29,747	178	
		27,064	49,549	6,374	18,112	20,690	31,436	178	
		29,657	57,695	7,572	20,861	22,085	36,834	178	
7월 소계:		14,014	21,010	4,196	8,803	9,818	12,208		
		4,925	6,841	1,573	3,325	3,352	3,516	27	
		4,208	6,541	1,233	2,755	2,976	3,786	27	
		4,881	7,629	1,390	2,723	3,491	4,906	27	

2) 막대바는 거래물량(톤), 선그래프는 거래금액(백만원)을 나타냄. 또한 주황색은 올해자료, 회색은 작년자료임

□ 거래방식(일반경매, 정가수의매매)에 의한 거래실적

단위: 물량(톤), 금액(백만원)

구분		거래방식구분							비고	
		합계		일반거래 (=경매)		정가수의매매		전자거래		
		물량	금액	물량	금액	물량	금액	물량		금액
2021년 누적계:		87,011	159,816	58,710	106,130	28,046	52,158	255	1,529	
		30,291	52,573	20,609	32,520	9,681	20,050	1	3	
		27,064	49,549	17,759	33,200	9,305	16,348	-	-	
		29,657	57,695	20,343	40,409	9,060	15,760	254	1,526	
7월 소계:		14,014	21,010	10,647	15,379	3,333	5,414	34	218	
		4,925	6,841	3,871	4,930	1,053	1,908	1	3	
		4,208	6,541	2,900	4,318	1,308	2,223	-	-	
		4,881	7,629	3,876	6,131	972	1,283	33	215	

□ 국내산, 수입농산물 거래실적

단위: 물량(톤), 금액(백만원)

구분		국내산,수입산구분						비고
		합계		국내산		수입산		
		물량	금액	물량	금액	물량	금액	
2021년 누적계:		87,011	159,816	78,243	140,932	8,768	18,884	
		30,291	52,573	27,100	45,247	3,190	7,326	
		27,064	49,549	24,500	44,099	2,564	5,449	
		29,657	57,695	26,643	51,586	3,014	6,109	
7월 소계:		14,014	21,010	13,237	19,365	777	1,645	
		4,925	6,841	4,667	6,250	258	591	
		4,208	6,541	3,968	6,019	240	522	
		4,881	7,629	4,603	7,096	279	533	

□ 주요 품목별 경락거래 (날짜별) 평균 가격표

(단위 : 원)

품목 (중분류)	날짜 단위	2021 0701	2021 0702	2021 0703	2021 0705	2021 0706	2021 0707	2021 0708	2021 0709	2021 0710	2021 0712	2021 0713	2021 0714	2021 0715	2021 0716	2021 0717	2021 0719	2021 0720	2021 0721	2021 0722	2021 0723	2021 0724	2021 0726	2021 0727	2021 0728	2021 0729	2021 0730	2021 0731
사과	10 Kg	17,427	15,766	31,099	15,554	14,646	16,505	14,605	16,767	15,552	13,999	13,915	16,649	12,273	11,557	9,078	13,533	13,533	14,895	17,249	12,487	17,457	14,457	21,722	17,658	16,396	17,646	16,409
배	15 Kg	73,710	69,551	45,738	72,268	105,417	97,255	56,543	79,098	48,400	78,188	25,000	90,679	66,459	75,263		65,385		53,845	65,264			54,319	68,633	41,258		60,572	
포도	10 Kg	91,725	76,853	91,765	85,285	98,035	91,053	76,123	73,736	72,068	92,400	80,150	90,551	68,787	105,553	106,583	95,519	81,357	82,323	71,683	64,898	68,062	66,624	60,421	60,216	60,240	65,432	61,215
복숭아	10 Kg	24,507	28,571	25,558	28,388	22,808	22,903	23,170	25,293	25,037	27,070	23,720	23,276	23,755	25,688	28,379	28,043	27,880	26,813	25,869	26,444	26,857	27,210	25,501	28,186	29,277	34,158	36,723
감자	10 Kg	5,853	6,192	7,015	7,303	6,838	6,473	8,770	8,262	7,464	8,298	8,104	7,531	7,732	7,053	7,674	8,662	9,214	7,746	9,763	8,122	8,523	7,760	8,975	7,865	7,587	7,771	7,496
자두	10 Kg	23,672	26,309	28,142	28,548	23,535	25,601	28,710	25,584	27,481	28,951	22,707	19,145	21,106	27,434	36,043	34,380	33,904	36,809	35,950	37,883	32,875	36,309	34,273	34,351	38,255	40,137	35,150
참다래(키위)	10 Kg	66,169	67,417	55,383	63,816	55,968	58,502	67,920	59,915	63,574	52,736	54,192	52,492	59,499	70,617	59,831	61,146	67,341	46,038	65,597	61,124	61,111	66,100	55,677	61,555	56,534	57,333	58,968
바나나	10 Kg	15,048	14,367	15,961	15,522	15,952	13,954	14,700	14,223	14,921	13,204	13,295	13,388	12,905	13,408	14,448	12,489	13,190	11,486	14,260	10,920	11,891	13,525	13,489	12,936	13,140	13,064	13,457
파인애플	10 Kg	21,872	22,500	21,791	18,894	21,825		18,518	23,003	21,776	16,698	22,581	21,618	22,750	22,439	23,333	22,345	17,651	23,333	22,047	16,623	22,335	22,424	22,155	22,258	23,333	16,693	
풋고추	10 Kg	26,742	32,793	38,369	42,837	40,564	34,284	39,204	40,804	32,907	35,273	29,032	21,976	20,460	26,180	24,333	25,485	29,726	22,354	21,064	19,750	25,024	28,698	24,671	22,520	23,789	24,883	27,535
감귤	10 Kg	52,891	51,952	54,840	56,532	63,722	52,443	59,358	54,663	56,167	48,000	63,130	53,729	60,411	57,287	67,600	57,407	50,894	49,639	35,932	53,924	48,561	35,059	62,000	38,339	42,350	39,641	50,052
홍고추	10 Kg	43,566	44,161	45,537	50,335	49,383	49,570	49,229	46,076	41,685	42,858	47,966	45,237	55,195	63,112	62,130	49,232	51,888	43,127	48,053	50,265	52,956	48,242	54,011	53,590	45,189	28,002	37,353
건고추	10 Kg	104,615		300,000	166,667	36,923	225,000	78,056	100,000		100,000		20,000	93,594	30,000	100,000		81,667	109,333	92,132	100,000	85,000		83,200	50,000	100,000		60,000
수박	10 Kg	12,741	13,454	14,002	14,044	15,020	13,414	12,428	14,425	13,087	13,516	16,737	14,230	13,528	13,738	13,897	15,555	14,774	15,768	16,620	16,089	15,057	16,065	18,047	18,457	19,737	18,645	15,987
참외	10 Kg	12,448	12,149	10,779	12,668	11,190	10,694	9,730	9,994	9,229	10,150	8,064	7,970	8,171	8,974	9,248	10,514	10,914	9,772	7,983	9,425	10,193	10,694	11,974	13,523	13,269	15,841	19,256
토마토	10 Kg	11,490	18,365	19,132	24,983	24,925	22,957	22,991	19,507	15,437	13,708	12,048	12,439	10,622	11,330	14,615	15,459	13,814	13,020	12,393	11,020	11,303	12,081	11,101	12,378	12,851	14,168	13,910
열무	10 Kg	10,938	12,553	11,537	13,515	12,796	9,520	11,458	9,882	9,423	7,881	10,115	6,898	6,967	9,566	11,807	14,074	14,905	12,942	11,797	10,580	10,070	10,291	9,064	13,016	16,458	16,764	13,853
방울토마토	10 Kg	17,685	19,157	22,330	27,226	25,238	28,231	23,227	21,201	18,687	20,710	21,055	20,515	22,263	22,911	24,490	28,892	27,913	25,705	22,149	22,842	22,017	21,439	18,711	19,454	18,102	23,432	25,900
오이	10 Kg	11,673	11,060	10,213	12,039	11,491	12,008	13,333	12,301	9,593	9,697	9,816	10,632	12,565	14,088	15,406	14,216	12,725	12,439	13,008	14,352	13,354	13,464	11,422	11,680	10,995	12,534	12,759
호박	10 Kg	9,942	8,164	7,661	11,491	10,667	13,572	10,002	13,587	7,268	8,464	6,454	7,907	8,054	8,893	5,698	7,750	7,099	8,009	6,987	7,797	5,796	8,607	6,948	9,489	9,552	9,933	7,000
배추	10 Kg	4,131	4,364	4,725	6,824	4,062	3,803	3,380	2,828	4,457	3,246	2,421	2,433	2,751	3,759	3,514	2,498	3,091	2,460	2,640	2,075	2,455	4,725	4,893	4,412	4,511	6,416	4,899
상추	10 Kg	19,647	21,728	28,109	38,780	24,816	22,303	25,645	30,155	29,572	29,317	27,720	30,334	46,866	62,903	68,208	64,255	53,361	49,982	43,633	39,924	40,788	38,188	28,516	30,033	35,670	40,335	34,719
숙주	10 Kg	10,569	10,590	10,574	10,565	10,566	10,452	10,556	10,561	10,572	10,555	10,537	10,565	10,528	10,541	10,554	10,549	10,557	10,558	10,536	10,554	10,538	10,550	10,544	10,573	10,546	10,556	10,543
무	10 Kg	3,549	4,725	5,561	6,577	6,808	6,370	6,374	3,132	5,371	4,155	3,250	2,715	3,626	2,811	3,070	3,037	3,538	3,799	3,415	3,339	2,843	4,515	5,217	5,588	4,234	4,551	5,257
당근	10 Kg	6,639	8,785	6,580	6,745	8,082	6,984	6,500	6,500	6,500	6,849	7,000	6,500	7,924	6,000	6,500	7,128	8,660	7,350	8,922	8,251	6,289	5,874	6,500	7,282	6,000	8,399	8,364
양파	20 Kg	11,613	11,239	12,282	11,843	12,144	13,916	11,922	13,228	12,671	12,205	13,092	11,866	10,611	10,114	10,959	12,257	11,416	11,652	14,767	11,742	14,001	13,665	14,601	14,433	13,550	13,069	13,194
대파	10 Kg	7,137	7,800	9,004	13,456	11,780	9,161	8,596	6,497	5,054	6,270	5,365	5,478	5,361	5,708	10,245	8,200	6,644	7,248	6,594	6,109	8,056	8,308	7,136	7,351	5,818	6,253	8,110
쪽파	10 Kg	36,087	33,201	47,023	48,249	23,666	25,079	38,232	29,674	15,706	27,449	13,331	19,565	13,788	13,202	37,105	32,878	43,906	39,789	23,039	34,679	33,631	29,984	39,384	40,409	43,187	27,641	41,029
마늘	10 Kg	44,243	45,276	44,069	46,005	51,005	48,332	52,376	50,460	49,593	56,087	48,063	54,071	57,700	46,046	55,112	43,667	54,597	52,766	52,106	54,653	44,666	57,354	56,387	57,249	59,694	54,231	60,526
생강	10 Kg	57,562	49,927	45,593	65,400	61,732	51,376	63,239	57,098	43,785	56,451	59,649	65,322	49,938	52,017	59,536	57,372	59,048	55,557	50,103	53,963	56,595	56,371	60,540	52,181	56,101	52,861	51,373

*주) 본자료는 품목코드에서 중분류(4자리)로 통계를 낸 것이므로, 실제 체감하는 품목과는 차이가 있을 수 있음 (예를 들어 무(중분류)는 소분류(봄무,여름무,고냉지무...단무지무,무말랭이)를 합산한 것임)

또한, 당일 거래한 품목의 품질등급(특,상,중,하)에 따라 금액의 편차가 클 수 있음

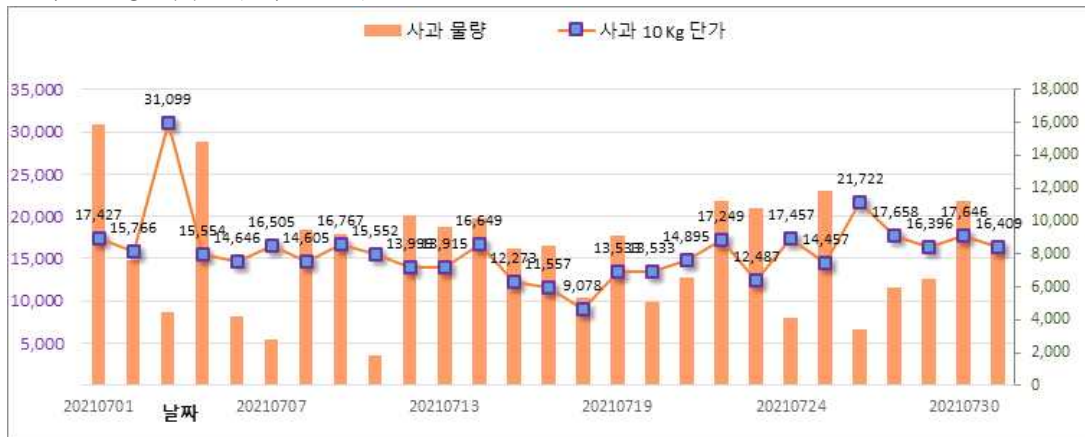
□ 주요 품목별 경락거래 (날짜별) 물량표

(단위 : kg)

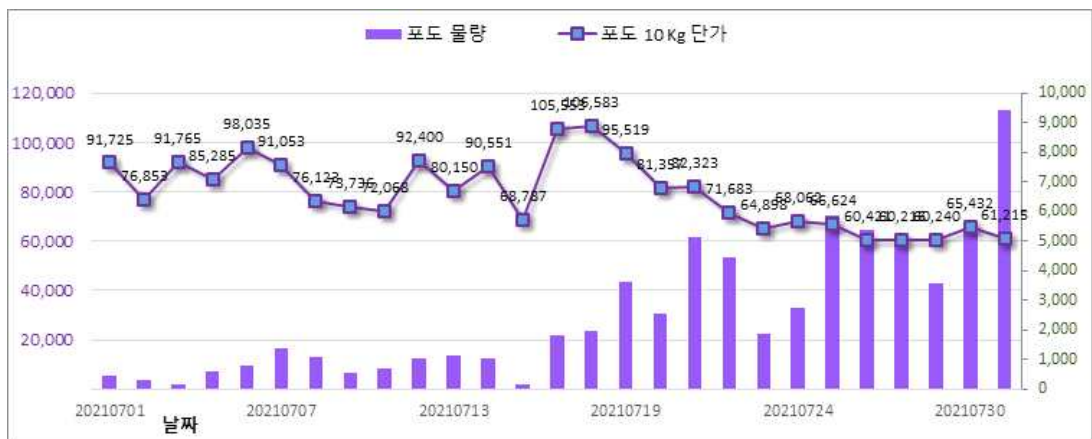
품목 (중분류)	날짜 단위	2021 0701	2021 0702	2021 0703	2021 0705	2021 0706	2021 0707	2021 0708	2021 0709	2021 0710	2021 0712	2021 0713	2021 0714	2021 0715	2021 0716	2021 0717	2021 0719	2021 0720	2021 0721	2021 0722	2021 0723	2021 0724	2021 0726	2021 0727	2021 0728	2021 0729	2021 0730	2021 0731
사과	Kg	15,880	7,615	4,450	14,785	4,200	2,820	9,440	9,225	1,830	10,305	9,650	10,150	8,350	8,515	5,300	9,110	5,100	6,580	11,230	10,750	4,140	11,815	3,450	5,990	6,485	11,190	8,110
배	Kg	1,395	1,335	915	2,520	360	1,410	1,050	3,075	1,050	4,935	135	1,215	2,550	1,710		1,440		2,895	1,365			3,105	2,250	930		4,065	
포도	Kg	432	286	170	596	804	1,393	1,100	530	672	1,050	1,118	1,035	170	1,819	1,984	3,629	2,553	5,110	4,426	1,854	2,761	5,875	5,354	5,246	3,566	5,326	9,408
복숭아	Kg	13,942	18,934	19,597	25,355	25,769	22,891	20,418	25,550	31,530	46,251	39,238	37,147	29,316	28,111	32,854	47,898	33,771	45,577	38,779	37,381	37,721	52,833	39,896	30,157	31,578	27,284	33,141
감자	Kg	12,035	25,315	11,240	16,270	5,191	7,140	20,560	20,570	2,760	13,790	12,990	2,780	9,080	14,580	4,583	11,347	4,890	8,870	6,085	17,810	11,130	14,038	13,788	15,750	16,820	11,170	8,150
자두	Kg	11,750	9,785	9,995	11,510	12,680	8,880	8,310	11,944	9,725	16,775	16,165	12,492	10,117	9,385	7,275	10,130	9,430	7,345	8,060	7,540	7,930	9,915	6,775	4,690	5,695	8,295	9,675
참다래(키위)	Kg	1,412	409	1,213	456	719	1,302	285	401	717	1,093	649	730	491	243	427	1,014	232	901	832	787	108	747	229	426	863	150	694
바나나	Kg	9,360	9,464	8,749	11,421	7,319	11,388	7,605	10,569	9,854	14,014	8,567	6,896	7,371	8,593	8,365	12,324	9,074	8,879	5,603	9,698	10,595	8,832	5,486	6,890	5,523	11,726	4,602
파인애플	Kg	358	144	737	1,871	707		931	706	518	1,681	124	272	320	287	192	435	1,226	168	254	693	334	495	362	310	96	886	
풋고추	Kg	7,121	6,242	5,876	8,052	8,464	9,047	5,384	6,185	6,117	8,113	7,048	6,328	5,364	4,622	5,581	8,673	7,291	8,141	6,046	5,391	4,766	7,009	7,640	6,965	5,707	6,272	5,769
감귤	Kg	595	1,083	874	447	654	575	268	445	360	450	1,096	484	360	1,209	350	1,126	2,200	1,108	965	655	2,116	1,938	100	572	898	334	1,164
홍고추	Kg	1,241	1,497	1,472	1,781	1,445	872	1,053	1,409	1,398	1,907	1,304	1,405	1,188	1,330	2,183	4,016	4,479	7,003	6,121	10,692	11,787	27,504	20,042	31,649	39,488	54,580	23,186
건고추	Kg	65		5	6	26	20	36	10		15		25	16	10	10		18	15	39	10	6		30	30	20		5
수박	Kg	37,241	62,734	42,680	70,945	36,592	46,066	72,437	54,573	39,318	78,294	32,007	37,948	64,640	72,815	45,823	83,661	64,466	59,143	54,511	61,274	67,732	69,720	35,635	45,032	57,549	47,861	64,451
참외	Kg	16,130	18,460	31,020	27,540	25,365	22,470	22,345	17,590	24,435	20,435	21,815	17,310	15,590	13,190	18,475	18,760	13,690	17,880	16,470	13,830	10,690	12,240	7,810	8,340	9,310	7,530	8,240
토마토	Kg	4,765	1,939	3,906	5,180	4,522	7,760	6,555	5,540	7,149	8,565	6,625	4,545	3,745	3,435	4,230	10,600	7,225	5,841	4,095	4,810	3,910	6,568	3,425	4,085	5,700	5,680	6,553
열무	Kg	13,459	13,532	15,479	13,853	15,021	16,543	14,242	12,628	12,411	15,007	8,203	14,503	14,112	12,313	9,866	11,762	10,977	12,850	11,070	12,057	13,090	14,883	12,698	10,499	8,694	13,305	15,210
방울토마토	Kg	7,625	8,809	3,861	5,574	5,261	6,699	7,267	7,129	6,283	6,101	3,994	4,242	3,542	3,748	3,370	5,365	5,237	4,706	3,821	4,898	5,022	6,009	4,982	4,289	4,548	2,895	3,487
오이	Kg	37,376	40,305	39,014	44,742	27,413	24,589	26,381	31,665	32,060	36,433	23,950	23,167	18,846	21,828	23,972	37,188	22,623	23,402	20,475	21,283	24,443	36,610	30,098	24,892	23,057	22,287	24,398
호박	Kg	14,154	21,018	13,745	21,189	11,982	14,665	12,992	21,586	17,856	26,119	15,230	13,746	13,874	11,908	13,408	17,254	14,988	13,371	10,968	15,648	10,522	17,631	11,455	10,929	14,324	13,584	13,388
배추	Kg	56,243	55,512	40,162	73,963	72,953	84,256	55,338	45,570	25,142	50,573	49,618	45,877	43,044	20,750	29,149	59,109	60,195	71,221	45,773	55,095	22,005	48,680	48,417	66,054	41,559	42,757	60,970
상추	Kg	6,448	6,168	6,514	5,510	7,698	6,452	5,009	5,404	7,170	7,467	5,052	4,394	3,570	4,208	6,159	6,576	5,704	5,812	6,433	6,079	5,807	7,761	7,440	5,598	4,756	5,005	9,288
숙주	Kg	1,519	2,030	2,264	2,034	1,609	1,750	1,759	1,942	2,212	1,863	1,437	1,230	1,353	1,785	1,879	1,762	1,566	1,483	1,540	1,715	1,837	1,813	1,379	1,451	1,368	1,652	1,909
무	Kg	25,980	40,196	20,905	32,100	45,179	38,900	60,619	44,780	5,556	45,543	45,220	42,988	24,150	45,200	12,416	48,800	31,636	35,866	45,736	30,893	16,820	43,300	44,430	47,164	42,280	27,620	17,056
당근	Kg	6,600	7,720	7,350	9,890	8,640	16,600	3,600	4,650	2,000	12,190	6,750	3,700	12,340	1,000	5,500	12,400	8,100	7,150	7,650	12,440	4,500	5,490	2,100	13,750	3,530	7,900	6,050
양파	Kg	18,895	60,278	21,420	57,155	44,576	52,980	73,408	59,450	12,300	61,945	25,915	44,110	60,690	13,772	22,834	70,130	40,528	25,625	45,370	46,327	19,841	58,659	21,730	49,815	51,495	62,640	11,670
대파	Kg	19,600	19,530	21,861	22,182	19,211	24,402	23,716	23,900	16,578	18,640	18,850	11,298	14,498	16,187	11,630	24,205	21,380	10,910	14,022	19,859	12,430	16,950	20,520	16,288	20,550	15,650	12,348
쪽파	Kg	1,076	1,956	1,717	1,399	5,726	4,157	1,041	2,699	5,400	1,611	4,257	2,234	2,648	1,919	950	1,373	758	1,088	2,790	1,528	1,956	1,903	1,533	1,528	1,376	3,673	1,213
마늘	Kg	17,608	18,491	15,963	17,612	13,486	8,752	11,014	5,325	8,446	7,052	8,786	6,376	5,102	5,760	4,770	9,626	6,498	6,580	6,601	7,140	4,938	5,250	5,564	3,906	6,224	5,206	3,416
생강	Kg	402	1,023	590	1,025	615	505	585	386	675	565	712	993	405	523	463	527	835	395	535	270	395	423	417	493	445	1,323	295

□ 일부 품목 물량 및 가격 그래프

1. 사과

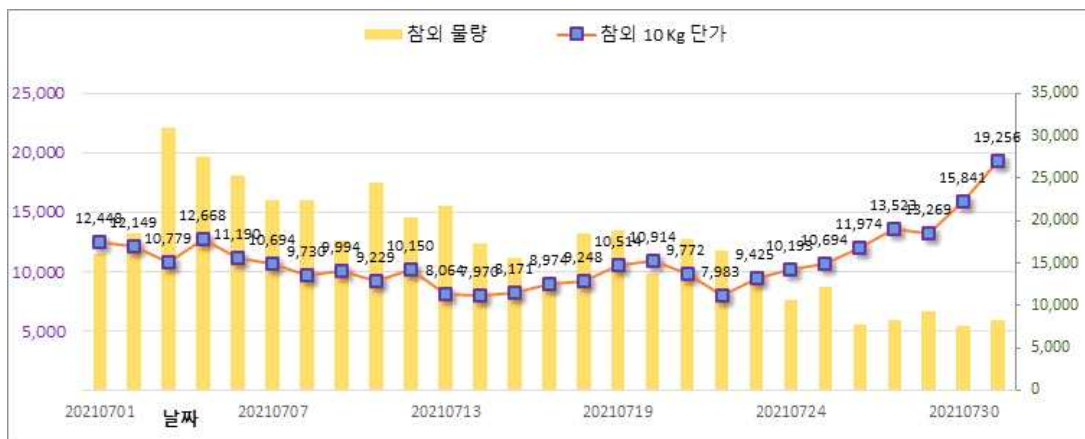


2. 포도



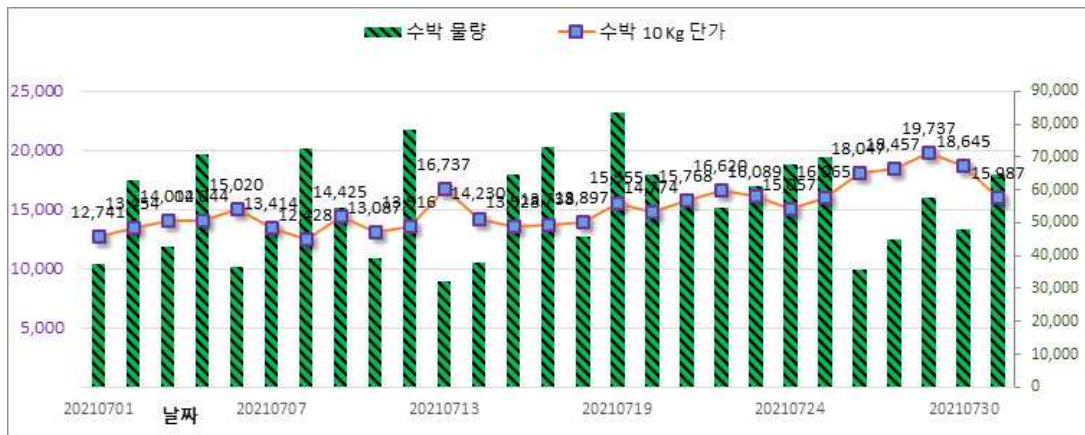
: 지난달 중순이후 ~ 이번달 중순까지 물량이 많지 않았으나 월후반 들어 물량 증가 추세

3. 참외



: 월 그래프를 보면 물량이 감소추세가 되면서 거래가격은 상승 추세

4. 수박



꾸준한 거래물량과 가격은 큰 등락 없는 흐름세

5.홍고추



: 홍고추는 중순이후 거래물량 증가 (가격은 큰 등락 없음)

6.상추



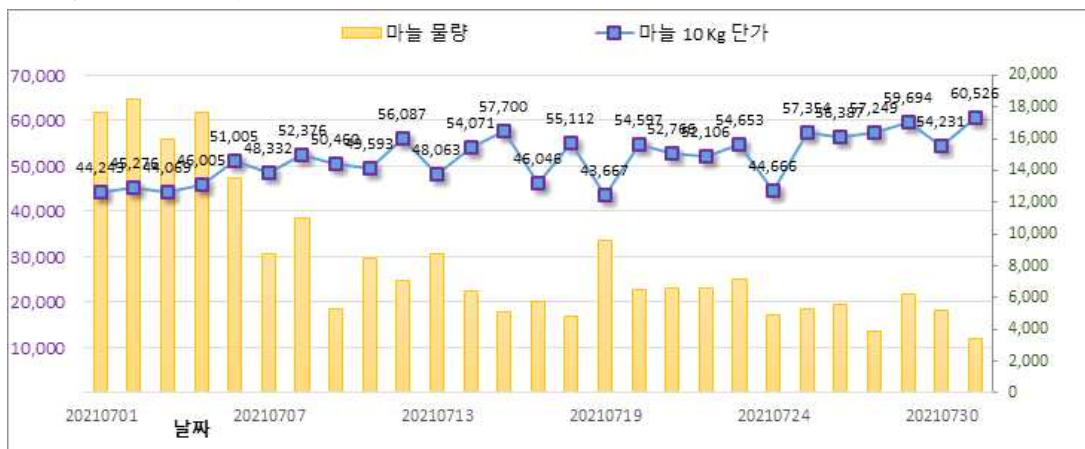
: 월 중반 가격다소 상승후 다시 월초반 금액대로 안정

7.양파



: 가격은 큰 변화 없이 완만하게 보임

8.마늘



: 월 후반으로 갈수록 물량은 감소하나, 가격대는 유지중으로 보임

3. 거래실적에 대한 의견

- 올해 월별 거래물량은 증가추세이나, 전년 동월과 비교해서 누적 거래물량이 96,074톤에서 87,011톤으로 약 9,000톤 감소하였고,
- 거래금액은 전년대비 150,938백만원에서 159,816백만원으로 약 88억원 정도 증가함
- 홍고추의 거래물량이 눈에 띄게 늘어나고 있음

* 위 차트 흐름은 (해당 농산물의 품질등급을 고려하지 않은) 단순히 단위kg당 단가를 평균낸 것이므로 실제 가격정보와는 차이가 있을수 있음

4. 통계자료의 활용

- 관리팀: 정가수의 부분을 시장사용료 부과를 위한 자료로 활용
- 대시민 서비스를 위해 홈페이지에 월 거래 정보 공개
(*중도매인 개인별 실적 등 개인정보사항은 제외)