

2021년 8월 농산물 유통 정보 및 거래실적 보고

…우리 관리사무소에서 거래 및 관리하는 농산물의 유통정보 통계를 매월 산출하고, 수치 제공 뿐만 아니라 가격흐름 등 차트를 통한 시각화 제공을 통해 우리 관리사무소의 통계 현황을 보다 쉽게 파악하고 발전방향을 모색하기 위해 기초 자료로 활용하기 위한 8월분 거래실적 보고

농산물 유통정보 및 거래실적 보고 (2021년 8월)



 **인천광역시**
http://www.incheon.go.kr
삼산농산물도매시장관리사무소

1. 개요

- ☐ 거래실적 기간 : 2021.8.1 ~ 2021.8.31.
- ☐ 8월 거래일수 : 25일 (※ 8월 임시하계휴업일 1일 있음)
- ☐ 거래물량 총괄표

(단위 : 톤)

구분	연누적	1월	2월	3월	4월	5월	6월	7월	8월	9월	10월	11월	12월	비고
합계	100,498	10,606	9,930	11,441	12,265	13,787	14,969	14,014	13,487					
	34,781	3,818	3,524	4,119	4,142	4,616	5,145	4,925	4,491					
	31,266	3,230	3,194	3,472	3,953	4,369	4,638	4,208	4,202					
	34,451	3,557	3,212	3,849	4,169	4,802	5,186	4,881	4,794					
비교자료 2020년	(*107,976) 164,792	13,202	11,184	12,106	13,030	15,620	16,049	14,883	11,902	14,308	13,390	18,073	11,045	(*)

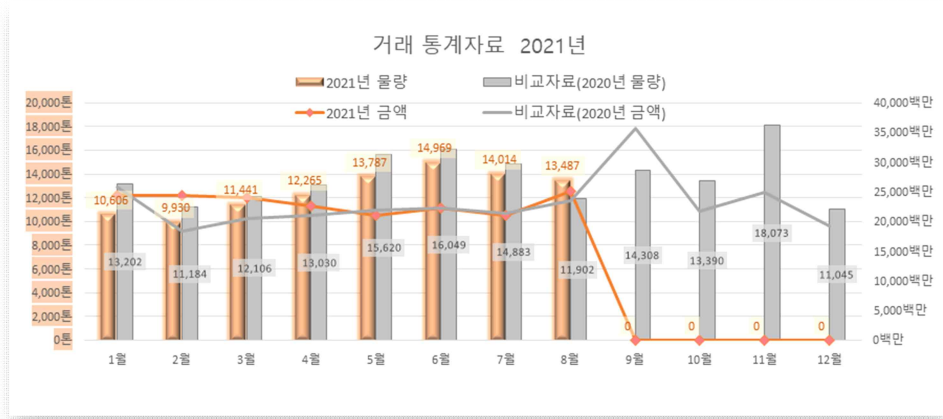
- ☐ 거래금액 총괄표

(단위 : 백만원)

구분	연누적	1월	2월	3월	4월	5월	6월	7월	8월	9월	10월	11월	12월	비고
합계	184,905	24,413	24,388	24,060	22,579	21,083	22,272	21,010	25,089					
	60,238	8,173	8,289	8,070	7,345	6,730	7,125	6,841	7,666					
	58,047	7,241	7,357	7,473	7,136	6,764	7,037	6,541	8,498					
	66,620	8,999	8,752	8,518	8,098	7,589	8,111	7,629	8,925					
비교자료 2020년	(*174,382) 275,839	25,832	18,290	20,469	20,990	21,854	22,201	21,302	23,444	35,625	21,723	24,913	19,196	

*1) (*괄호)안의 숫자는 전년 동월 까지만 합산한 통계값

□ 전년도와 비교 그래프 2)



2. 이번달 거래현황

□ 법인별, 부류별(과일,채소) 거래실적

단위: 물량(톤), 금액(백만원)

구분		판매 부류별 구분						거래 일수	비고
		합계		과일		채소			
		물량	금액	물량	금액	물량	금액		
2021년 누적계:		100,498	184,905	24,927	71,604	75,571	113,301		
		34,781	60,238	8,798	26,245	25,983	33,994	203	
		31,266	58,047	7,437	21,416	23,829	36,631	203	
		34,451	66,620	8,692	23,943	25,759	42,677	203	
8월 소계:		13,487	25,089	3,329	9,804	10,157	15,284		
		4,491	7,666	1,146	3,419	3,345	4,247	25	
		4,202	8,498	1,063	3,304	3,139	5,194	25	
		4,794	8,925	1,120	3,082	3,674	5,843	25	

□ 거래방식(일반경매, 정가수의매매)에 의한 거래실적

단위: 물량(톤), 금액(백만원)

구분	거래방식구분								비고
	합계		일반거래 (=경매)		정가수의매매		전자거래		
	물량	금액	물량	금액	물량	금액	물량	금액	
2021년 누적계:	100,498	184,905	67,683	123,226	32,527	59,934	288	1,745	
	34,781	60,238	23,168	36,536	11,612	23,699	1	3	
	31,266	58,047	20,518	38,979	10,748	19,068	-	-	
	34,451	66,620	23,997	47,711	10,167	17,167	286	1,742	
8월 소계:	13,487	25,089	8,973	17,096	4,481	7,776	33	216	
	4,491	7,666	2,560	4,016	1,931	3,650	-	-	
	4,202	8,498	2,759	5,779	1,443	2,719	-	-	
	4,794	8,925	3,655	7,302	1,107	1,407	33	216	

□ 국내산, 수입농산물 거래실적

단위: 물량(톤), 금액(백만원)

구분	국내산,수입산구분						비고
	합계		국내산		수입산		
	물량	금액	물량	금액	물량	금액	
2021년 누적계:	100,498	184,905	90,956	164,629	9,542	20,275	
	34,781	60,238	31,327	52,402	3,454	7,836	
	31,266	58,047	28,469	52,194	2,797	5,853	
	34,451	66,620	31,160	60,034	3,291	6,586	
8월 소계:	13,487	25,089	12,713	23,697	774	1,391	
	4,491	7,666	4,227	7,155	264	511	
	4,202	8,498	3,969	8,095	233	403	
	4,794	8,925	4,517	8,448	277	478	

2) 막대바는 거래물량(톤), 선그래프는 거래금액(백만원)을 나타냄. 또한 주황색은 율해자료, 회색은 작년자료임

□ 주요 품목별 경락거래 (날짜별) 평균 가격표

(단위 : 원)

품목 (중분류)	날짜 단위	2021 0802	2021 0803	2021 0804	2021 0805	2021 0806	2021 0809	2021 0810	2021 0811	2021 0812	2021 0813	2021 0814	2021 0816	2021 0817	2021 0818	2021 0819	2021 0820	2021 0821	2021 0823	2021 0824	2021 0825	2021 0826	2021 0827	2021 0828	2021 0830	2021 0831	
사과	10 Kg	19,954	16,681	18,457	18,869	17,149	16,689	16,511	15,365	17,462	18,703	16,892	21,944	19,494	19,577	24,066	19,932	23,677	21,980	22,228	22,376	21,801	26,867	26,763	26,854	26,283	
배	15 Kg	65,383	62,000	52,505	59,167	74,125	68,893		56,171	68,343	59,637	53,824	50,021	38,436	49,315	39,406	41,652	41,339	35,284	24,918	39,640	40,121	35,565	36,786	33,400	32,080	
포도	10 Kg	78,309	73,711	60,612	65,100	57,399	59,353	56,694	59,757	59,619	58,465	58,810	65,213	58,173	59,188	54,339	47,923	50,047	52,304	43,006	55,430	44,320	42,527	44,646	46,225	41,844	
복숭아	10 Kg	39,348	40,721	37,152	38,300	36,655	39,140	39,782	44,104	41,703	46,367	47,739	47,094	42,438	38,853	34,099	30,343	32,079	31,875	29,719	33,773	32,170	34,540	35,976	38,562	35,511	
꽃고추	10 Kg	27,896	26,315	25,804	23,144	19,281	20,391	18,900	18,251	18,747	18,566	15,197	18,827	19,507	17,621	17,539	19,400	17,630	23,471	24,356	21,698	23,627	24,239	21,701	21,089	21,230	
자두	10 Kg	39,493	37,610	36,660	34,746	39,893	39,689	38,716	44,419	47,109	44,581	44,860	48,941	40,153	37,885	35,965	35,463	36,082	31,438	26,049	28,197	27,931	29,707	29,572	27,751	25,816	
참다래(키위)	10 Kg	59,792	69,965	44,175	56,997		61,035	71,481	61,260	55,398	68,001	61,411	64,523	52,070	62,738	60,782	54,184	52,433	56,323	65,567	72,392	56,436	56,476	55,235	50,391	64,501	
바나나	10 Kg	13,465	13,449	12,510	13,635	12,316	12,673	13,413	12,588	13,719	13,759	14,188	13,982	14,100	15,078	14,118	14,964	15,197	15,008	15,994	15,171	15,331	14,677	15,835	15,326	16,310	
파인애플	10 Kg	22,832	21,907	22,186	22,703	20,640	17,561	20,596	20,800	20,928	19,806	21,388	21,218	20,284	16,452	20,108	21,173	20,751	20,625	20,635	22,400	18,357	23,396	23,058	24,248	23,698	
오렌지	10 Kg	19,927	18,750	16,484				18,148		23,576	6,944		21,978	20,903				5,556	19,231				10,980		22,525	6,667	
감귤	10 Kg	41,801	51,192	35,563	52,480	42,743	48,046	54,548	51,838	51,179	50,027	49,948	39,826	55,271	45,615	45,712	50,542	35,372	50,487	42,772	46,858	36,556	42,487	39,723	45,673	44,702	
밤	10 Kg		231,733					286,080						173,943						201,733				19,500	15,000	20,000	102,063
대추	10 Kg	100,000			170,000		165,000		112,000		100,000						100,000			126,923	112,500		100,000	145,833	25,000		
수박	10 Kg	16,745	13,339	11,601	13,131	16,135	17,533	21,101	18,510	15,664	14,332	15,603	13,297	13,129	11,814	12,345	10,633	9,267	9,641	4,977	8,473	12,165	12,075	8,703	12,176	10,614	
참외	10 Kg	20,519	21,345	18,748	17,978	20,894	20,218	18,443	17,065	18,734	18,969	20,000	18,205	18,047	13,278	11,458	12,849	11,084	13,020	10,016	10,701	9,391	10,790	12,726	12,146	17,047	
토마토	10 Kg	13,412	12,623	10,695	10,037	9,314	10,007	10,663	11,587	11,426	12,172	10,935	12,294	13,597	13,853	16,206	17,644	20,502	19,919	17,897	23,385	23,566	25,792	23,901	25,271	20,201	
홍고추	10 Kg	37,813	42,566	39,784	39,295	38,684	30,628	31,206	29,019	26,676	22,726	23,064	25,555	31,906	25,637	21,848	21,107	20,994	24,120	24,018	23,538	27,014	25,991	25,169	23,211	21,226	
방울토마토	10 Kg	27,345	25,444	24,728	20,964	19,283	25,190	27,207	26,050	24,530	26,301	25,017	30,989	27,096	27,506	30,147	31,621	33,309	33,940	38,401	38,856	40,155	41,584	48,212	57,242	55,424	
오이	10 Kg	11,466	11,164	12,576	12,932	17,050	13,443	16,635	20,638	21,795	20,658	17,187	19,388	20,894	20,546	20,888	20,843	20,160	19,081	18,430	16,961	15,917	15,957	15,872	17,146	21,541	
호박	10 Kg	8,944	10,730	11,226	12,800	13,109	11,288	12,825	15,258	14,245	14,309	11,504	12,675	10,941	13,688	11,873	14,152	12,784	15,512	14,686	15,088	14,111	16,754	14,462	12,216	18,820	
배추	10 Kg	6,074	6,210	6,528	7,940	8,117	6,418	7,074	6,529	4,334	5,810	8,136	6,261	4,173	8,064	4,457	3,847	3,807	6,652	5,743	7,540	4,339	5,621	5,793	4,686	4,302	
상추	10 Kg	44,907	38,036	42,629	49,710	82,615	52,850	51,697	74,081	99,332	93,840	72,715	70,102	50,427	63,441	71,746	68,139	62,399	48,718	38,085	32,874	31,183	38,713	74,751	84,032	105,381	
숙주	10 Kg	10,472	10,552	10,569	10,549	10,595	10,543	10,556	10,546	10,574	10,570	10,566	10,557	10,562	10,588	10,553	9,802	10,422	10,471	10,453	10,510	10,458	10,483	10,468	10,463	10,471	
무	10 Kg	6,276	5,964	4,613	3,983	4,535	5,372	5,329	4,526	4,215	4,234	4,549	4,011	3,808	4,480	4,154	4,112	3,028	4,629	5,108	5,864	4,473	3,133	3,910	4,116	4,023	
당근	10 Kg	7,797	7,185	7,972	6,773	8,148	7,815	7,000	8,639	8,625	7,000	7,928	8,874	9,280	7,033	8,280	10,348	9,456	8,093	10,544	6,692	7,000	10,095	9,892	7,423	11,014	
양파	20 Kg	14,536	15,537	16,437	16,527	16,543	16,377	17,067	16,705	16,050	16,168	15,129	16,909	17,165	17,541	16,672	17,188	17,208	16,761	16,452	16,761	16,976	16,647	16,788	15,983	16,481	
대파	10 Kg	10,187	11,422	13,079	12,603	16,839	13,393	11,089	8,800	8,334	9,956	10,874	9,526	8,999	8,126	7,950	11,779	11,304	14,251	15,227	12,368	9,454	9,975	12,036	14,268	12,967	
쪽파	10 Kg	50,706	57,131	75,131	67,474	73,958	25,853	63,457	77,937	83,810	78,565	72,801	76,278	62,713	62,846	48,780	62,845	47,420	62,715	58,410	54,334	43,528	31,912	39,590	25,482	14,904	
마늘	10 Kg	56,087	57,171	63,118	56,032	58,631	55,828	60,562	60,336	59,146	53,932	63,279	57,716	62,386	56,495	61,357	53,289	57,936	50,348	58,742	56,434	55,205	61,562	55,106	58,157	60,257	
생강	10 Kg	58,338	58,553	56,431	57,744	57,143	50,538	58,698	49,769	55,093	51,392	43,206	54,848	62,114	51,942	51,931	55,714	40,839	53,557	48,273	53,912	45,951	58,469	51,063	59,007	51,596	

*주) 본자료는 품목코드에서 중분류(4자리)로 통계를 낸 것이므로, 실제 채감하는 품목과는 차이가 있을 수 있음 (예를 들어 무(중분류)는 소분류(봄무,여름무,고냉지무...단무지무,무말랭이)를 합산한 것임)
또한, 당일 거래한 품목의 품질등급(특,상,중,하)에 따라 금액의 편차가 클 수 있음

□ 주요 품목별 경락거래 (날짜별) 물량표

(단위 : kg)

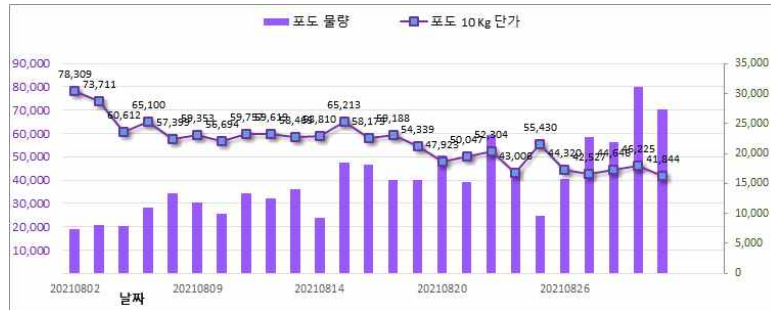
품목 (중분류)	날짜 단위	2021	2021	2021	2021	2021	2021	2021	2021	2021	2021	2021	2021	2021	2021	2021	2021	2021	2021	2021	2021	2021	2021	2021	2021	2021	2021
		0802	0803	0804	0805	0806	0809	0810	0811	0812	0813	0814	0816	0817	0818	0819	0820	0821	0823	0824	0825	0826	0827	0828	0830	0831	0831
사과	Kg	6,675	14,505	7,510	8,800	9,400	18,155	16,890	7,370	15,883	12,705	7,881	11,896	8,344	13,754	13,007	12,820	11,330	17,840	14,744	17,785	11,857	13,080	11,550	27,620	19,843	
배	Kg	2,235	1,620	1,515	1,440	1,800	3,780		1,755	2,490	4,800	1,110	9,300	2,100	3,045	1,515	5,295	1,770	5,070	2,550	2,040	3,090	3,930	3,510	7,275	6,375	
포도	Kg	7,313	8,148	7,929	10,937	13,343	11,873	9,968	13,304	12,574	14,052	9,314	18,495	18,137	15,545	15,549	19,691	15,242	22,999	17,089	9,623	15,669	22,674	21,913	31,110	27,360	
복숭아	Kg	34,748	30,902	43,262	33,206	32,119	46,156	30,724	26,479	34,733	31,757	38,967	51,222	48,058	47,585	39,651	50,851	38,861	49,637	41,661	18,234	39,500	29,082	37,295	36,633	30,000	
꽃고추	Kg	8,408	5,414	8,432	11,342	10,397	9,907	10,032	9,375	8,431	9,172	10,181	7,973	8,671	7,926	7,435	6,012	7,161	8,047	7,535	6,655	4,483	5,812	10,075	10,407	7,472	
자두	Kg	12,455	7,790	7,780	6,750	6,830	9,615	7,009	3,080	4,660	5,903	9,375	9,136	12,230	8,608	7,825	7,135	7,485	14,555	14,270	5,315	4,055	8,835	9,065	14,635	12,015	
참다래(키위)	Kg	971	170	1,892	470		970	271	343	1,632	457	466	1,138	338	399	787	992	740	740	139	268	859	249	332	1,611	431	
바나나	Kg	9,841	6,539	7,416	5,356	12,168	10,426	6,838	8,268	7,943	8,034	10,296	11,700	9,178	6,773	8,658	7,566	11,089	10,309	6,487	8,112	7,514	9,308	10,308	10,790	7,566	
파인애플	Kg	692	430	311	259	656	1,812	386	250	388	568	418	468	917	1,260	462	307	812	704	315	450	925	318	327	339	384	
오렌지	Kg	546	364	182			1,080			400	360		546	1,904				720	601			1,647		990	540		
감귤	Kg	694	780	1,196	750	966	474	923	1,001	530	1,825	991	1,033	1,326	1,268	795	1,571	646	1,876	1,494	855	765	1,530	1,029	1,473	1,563	
밤	Kg		15					25						35						30			40	40	60	95	
대추	Kg	30			30		30		75		20						20				26	40		30	60	14	
수박	Kg	60,331	60,603	26,480	12,827	27,808	26,256	24,809	34,632	42,928	42,355	21,986	37,754	29,821	29,788	5,452	14,826	18,787	16,255	664	6,194	448	6,506	8,929	8,592	9,143	
참외	Kg	6,780	4,000	8,330	6,470	5,180	8,870	8,700	7,060	5,070	7,170	5,060	10,180	6,130	11,520	10,480	6,870	5,360	8,810	4,440	4,100	2,660	5,520	3,070	5,070	1,600	
토마토	Kg	10,112	7,990	8,947	4,440	5,080	9,905	6,960	7,235	7,625	8,270	9,060	9,555	3,260	6,115	3,950	3,030	2,230	4,420	2,530	3,285	2,785	5,310	5,375	7,175	5,330	
홍고추	Kg	24,297	20,442	40,321	57,634	69,265	107,573	73,479	80,863	74,410	65,831	41,212	42,000	39,896	45,472	48,639	32,800	22,617	14,610	10,463	6,458	8,565	10,710	13,331	14,236	11,996	
방울토마토	Kg	5,124	5,055	5,338	5,139	4,645	3,947	2,905	4,297	3,253	4,213	4,492	3,732	3,925	4,327	2,244	2,153	2,713	3,434	2,887	3,351	2,391	2,228	1,840	2,052	2,808	
오이	Kg	35,159	19,026	19,200	20,042	18,665	25,958	18,778	15,341	18,276	18,121	19,874	23,321	15,073	15,622	15,189	17,118	18,892	25,888	16,862	16,932	15,475	15,027	16,212	20,640	12,253	
호박	Kg	18,782	12,256	13,474	10,165	12,926	21,712	12,518	12,480	11,090	17,527	13,029	22,503	11,423	15,248	14,371	16,727	11,620	19,759	12,144	11,668	10,488	17,517	13,176	20,793	10,066	
배추	Kg	56,005	57,946	53,514	34,090	42,225	67,780	56,345	46,787	65,923	62,689	34,364	63,332	77,237	47,378	66,745	65,704	56,673	64,806	63,792	30,252	86,700	43,413	55,627	93,970	106,363	
상추	Kg	6,129	5,536	4,779	5,216	5,560	8,261	4,581	3,060	3,878	5,652	6,630	6,039	5,733	4,790	5,026	7,254	7,030	8,090	6,330	4,784	4,258	3,485	3,616	4,704	4,296	
숙주	Kg	1,736	1,916	1,445	1,578	2,357	2,364	1,671	1,568	1,803	1,917	2,024	2,115	1,531	1,544	1,365	2,033	2,221	1,964	2,017	1,685	1,663	2,320	2,233	2,053	1,778	
무	Kg	44,205	39,900	54,576	44,340	28,820	33,580	48,052	66,705	32,300	48,790	44,074	54,405	48,246	52,550	44,910	40,192	23,112	38,390	46,226	28,652	43,580	42,522	41,112	56,900	57,221	
당근	Kg	11,550	4,050	15,520	5,522	10,770	11,181	4,650	8,722	5,600	5,550	4,850	9,895	12,300	4,340	10,000	11,670	7,800	10,908	8,730	3,900	2,480	15,950	7,880	5,850	7,540	
양파	Kg	47,450	40,745	43,861	54,405	43,305	69,874	61,325	70,450	38,695	65,685	44,120	61,295	66,050	49,740	53,470	33,360	46,290	99,310	60,690	57,260	49,638	33,025	40,200	80,540	74,395	
대파	Kg	14,843	12,534	17,861	21,487	20,762	26,317	27,722	19,650	21,299	14,207	15,236	24,169	22,081	20,236	19,268	12,610	19,999	19,251	21,766	22,506	21,574	18,334	17,438	21,404	20,883	
쪽파	Kg	1,417	1,107	566	1,590	1,420	4,018	619	647	773	1,140	1,658	1,530	3,017	1,817	3,111	1,856	4,251	2,738	2,576	2,522	2,960	5,306	3,880	6,336	9,061	
마늘	Kg	5,294	8,397	3,758	6,020	6,546	7,254	7,968	4,242	6,528	4,249	3,912	5,918	6,524	5,630	5,224	6,268	5,414	7,560	5,372	4,924	8,311	4,936	5,066	5,390	5,638	
생강	Kg	710	636	510	645	560	1,181	1,006	562	323	334	783	395	693	605	743	1,050	632	603	666	340	778	738	475	1,093	658	

□ 일부 품목 물량 및 가격 그래프

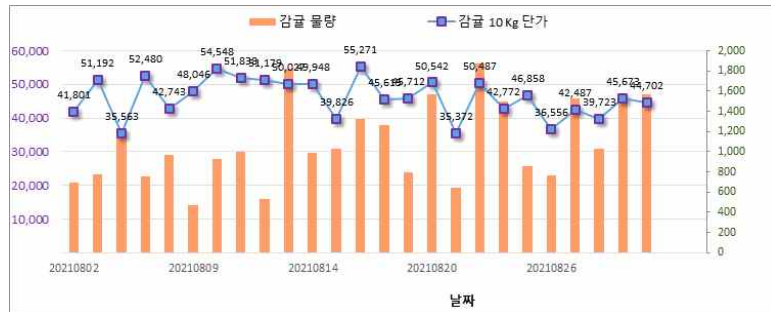
1. 사과



2. 포도



3. 참외



4. 수박



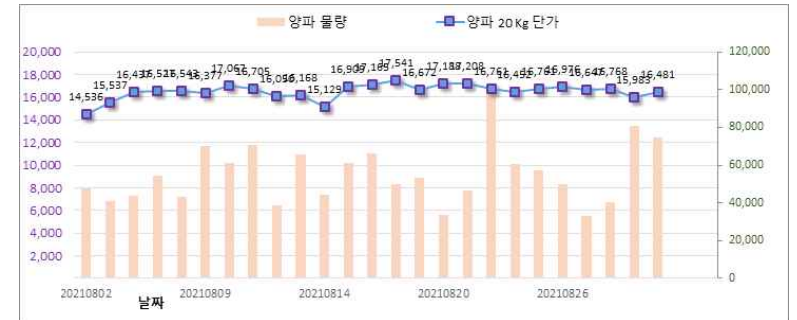
8월 이후 계절과일인 수박은 거래물량 감소

5. 상추



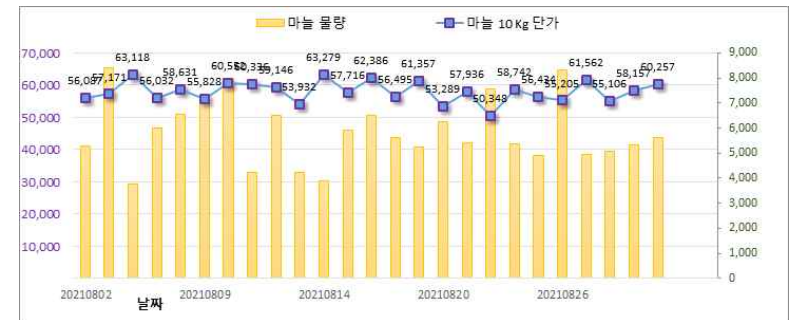
: 월 후반들어 급격한 가격상승 발생

6. 양파



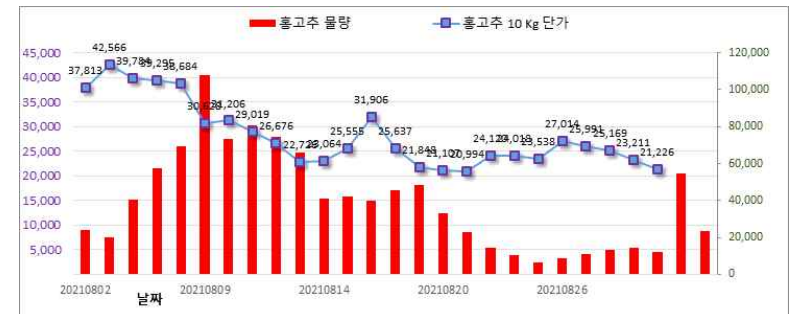
: 가격은 큰 변화 없이 완만하게 보임

7. 마늘



큰 가격변동 없어 보임

8. 홍고추



3. 거래실적에 대한 의견

- 올해 월별 거래물량은 전년동월과 비교해서 적었으나, 8월은 처음으로 전년동월보다 거래물량이 많은 상태로 나타남. 그러나 여전히 8월까지의 누적물량을 보면 전년 107,976톤, 올해 100,498톤으로 약 7,478톤 감소한 상태임.
- 거래금액은 전년대비 174,382백만원에서 184,905백만원으로 약 105억원 정도 증가함
- 즉 전년대비 **거래물량은 감소**하고 **거래금액은 증가**함
- 8월말 상추가격이 가파르게 올랐다는 뉴스보도처럼 우리도매시장 거래 가격도 8월 후반 들어 가격이 오름을 확인할 수 있음
- * 위 차트 흐름은 (해당 농산물의 품질등급을 고려하지 않은) 단순히 단위kg당 단가를 평균낸 것이므로 실제 가격정보와는 차이가 있을수 있음

4. 통계자료의 활용

- 관리팀: 정가수의 부분을 시장사용료 부과를 위한 자료로 활용
- 대시민 서비스를 위해 홈페이지에 월 거래 정보 공개
(*중도매인 개인별 실적 등 개인정보사항은 제외)