

진로체험망 「꿈길」 시스템 이용 매뉴얼

- 학교용 매뉴얼 -

(작성일. '21. 04. 12)



목 차

I. 로그인 및 학교정보관리	2
1. 꿈길 접속	2
2. 로그인	3
3. 학교운영자 메인페이지	4
4. 일반교과교사 회원가입 및 로그인	5
5. 학교운영자 관리	10
6. 관심목록(장바구니 기능)	14
II. 진로체험 신청하기	14
1. 목록으로 검색/신청	14
2. 지도로 검색/신청	19
3. 교육부 지원 프로그램 검색/신청	22
III. 진로체험 관리하기	23
1. 신청내역 관리	23
2. 활동결과관리	25
IV. 진로체험 운영 컨설팅 신청	31
1. 진로체험 운영 컨설팅 신청	31
V. 진로교육 실적보고	32
1. 진로교육 실적보고	32

I. 로그인 및 학교정보관리

1. 꿈길 접속

- 1) 포털사이트(네이버, 다음 등)에서 '꿈길' 검색 후 바로가기를 클릭하여 접속
- 2) 또는 웹브라우저의 주소창에 <http://www.ggoomgil.go.kr> 입력

꿈길은 미래세대를 위한 **진로체험**을 지원합니다.

진로체험 프로그램 검색



진로체험 활동결과
입력
(체험활동 실시 후 2주내 입력)

진로체험 신청하기
(목록검색)

안전한 진로체험
핸드북

우리지역 진로체험
지원센터

고7기

공지사항 자료실

2021년 1차 교육기부 진로체험기관 인증...
2021-03-24

- 2021년 지역사회 연계협력을 통한 진로체험 활성화...
- 2021년 대학진로탐색캠프 운영대학 모집
- 2021년 지역사회 연계협력을 통한 진로체험 활성화...
- [공고] 2021년 진로체험버스 운영기관 모집

팝업

체험처 방역수칙

- 체온
- 체험장소 입장 전 발열 체크
- 체험처 연구실 손소독제 비치하고 손 소독을 실시
- 체험 전 감염병 예방 교육
- 체험장소에 마스크 착용 필수

사용자
가이드

원격지원서비스

체험처 민원센터

꿈길매뉴얼

문의전화
1566-9915
평일 09:00~18:00
주말·공휴일 휴무
점심시간 11:30~12:30

2. 로그인

1) 로그인

로그인

홈 > 회원 > 로그인

- 회원 맞춤형 서비스를 제공합니다.



개인회원
(학생, 학부모)

진로교육 정보망
통합회원 로그인

- 현재는 진로체험프로그램 조회만 가능합니다.
- 진로교육정보망 통합회원 가입하러 가기
(<https://sso.career.go.kr>)



학교
(진로담당 및 일반교사)

로그인

일반교과교사 회원가입

- 일반교과교사는 계정발급(회원가입)후 진로전담교사의 승인 후에 사용 가능
- 진로담당교사의 계정은 이미 발급되어 있습니다. 계정문의는 꿈길운영지원센터(1566-9915)로 문의.

아이디찾기 / 비밀번호찾기



진로체험처

로그인

진로체험처 등록

아이디찾기 / 비밀번호찾기

[기능설명]

- 꿈길 URL : <http://www.ggoomgil.go.kr>
- 꿈길 상단의 로그인 버튼을 클릭하여 로그인 페이지로 이동합니다.
- 학교 로그인 탭에서 아이디/비밀번호를 입력하여 로그인합니다.
- ※ 진로전담교사 계정문의는 꿈길운영지원센터 (1566-9915) 로 문의합니다.

※ 유의사항

- 진로전담교사는 꿈길에서 발급된 학교 계정으로 로그인합니다.
- 일반교과교사가 꿈길을 이용할 경우, 일반교과교사로 회원가입 후 진로전담교사의 승인 후에, 로그인합니다.

3. 학교운영자 메인페이지

1) 학교운영자 메인페이지

The screenshot shows the '학교운영자메인' (School Operator Main) page. It features a top navigation bar with links like '소개/공지', '진로교육/진로체험', and '진로체험지원센터/자원봉사자'. The main content area is divided into several sections:

- ① 체험프로그램 신청 현황**: A calendar for September 2018 showing application status for various dates. Icons indicate the number of applications (e.g., 1건, 10명).
- ② 시스템 알람**: A section for system alerts, currently showing '알람이 없습니다.' (No alerts).
- ③ 공지사항**: A list of notices, including '공지사향' (Notice to the Public) and '운영자 공지사항' (Operator Notice). Items include updates on the 2018 1st Education Bureau Career Experience Center and various system updates.
- ④ 우리 지역(서울 중구)의 최근 1주일 동안 신규로 등록된 체험프로그램입니다.**: A table listing newly registered experience programs in the Seoul Jung-gu area.

Table 1: 우리 지역의 최근 1주일 동안 신규로 등록된 체험프로그램입니다.

No	체험유형/ 체험자유형	체험처 / 프로그램명	체험처 검정결과	체험지역/ 만족도	참가비용	모집 인원	체험일 (여수시간)	신청현황
1	현장직업체험형 인간기업	대한상공회의소 중 공립 체험프로그램 체험일 방식 개선[3], 센터가 등록해본다	적합 2017-01-25	서울 중구 만족도없음	무료	9999	1회 제공 (6시간 이상)	접수중

[기능설명]

- ① 월간 체험신청 현황을 볼 수 있으며, 해당일의 아이콘을 클릭하면 상세 체험신청 내역을 볼 수 있습니다.
- ② 시스템 관련 알람(비밀번호 변경 요청 알람, 운영자 정보 미입력 등)을 확인합니다.
- ③ 꿈길 공지사항 및 시스템 관련 공지사항을 확인합니다.
- ④ 우리 지역의 최근 1주일 동안 신규로 등록된 체험프로그램을 확인합니다.
- ⑤ 관심목록(장바구니)에 추가한 체험프로그램 목록을 확인합니다.

4. 일반교과교사 회원가입 및 로그인

1) 일반교과교사 회원가입

①

로그인 | 진로체험지원센터 | 일반교과교사 회원가입 | 공지 | 마이페이지

진로체험처 검색 | 진로체험 | 교육기부 진로체험기관 인증제 | 소개/공지 | 마이페이지

일반교과교사 회원가입

일반교과교사 회원가입

• 일반교과 교사도 회원가입하여 체험프로그램 신청이 가능합니다.

※ 진로교사 계정은 이미 발급되어 있습니다. 계정을 잊으신 경우 문의처(1565-9911)로 문의하십시오.

• 개인정보수집 및 개인정보의 제3자 제공동의

②

1. 개인정보수집 및 이용

제1조. 개인정보의 처리 목적, 항목, 보유기간

개인정보는 다음의 목적을 위해 처리합니다. 처리한 개인정보는 목적이외의 용도로는 사용되지 않으며 이용 목적이 변경될 시에는 사전 동의를 구할 예정입니다. 또한, 개인정보는 원칙적으로 개인정보의 처리목적이 달성되면 지체 없이 파기하여 명시한 기간 동안 보존합니다.

1. 개인정보 처리명 : 학교운영지원

☐ 동의합니다

2. 개인정보의 제3자 제공동의

제2조. 개인정보의 제3자 제공

“동일 홈페이지(웹사이트)”는 원칙적으로 이용자의 개인정보를 제1조 (개인정보의 처리 목적, 항목, 보유기간)에서 명시한 범위 내에서 처리하며, 이용자의 사전 동의 없이는 본래의 범위를 초과하여 처리하거나 제3자에게 제공하지 않습니다.

1. 정보주체로부터 별도의 동의를 받은 경우

☐ 동의합니다

• 본인확인

《정보통신망 이용촉진 및 정보보호 등에 관한 법률 제23조2항》에 근거하여 교사의 본인번호 수집/이용이 전면 중단됨에 따라 2013년 2월 14일부터 본인 인증 및 인증여부 확인(I-PIN 인증으로 등록 및 조회하실 수 있습니다.

③

휴대폰 본인인증 | I-PIN인증

[기능설명]

- ① 일반교과교사 회원가입을 통해 일반교과교사도 체험프로그램 검색/신청, 활동결과 관리를 할 수 있습니다.
- ② 개인정보수집 및 개인정보의 제3자 제공동의 여부를 체크합니다.
- ③ 휴대폰 본인인증을 통해 본인 여부를 확인합니다. (I-PIN 인증은 추후 적용 예정)

2) 일반교과교사 로그인



[기능설명]

- 일반교과교사로 회원가입을 하면 **해당학교 진로전담교사의 승인 후 최종가입이 완료**됩니다.

※ 일반교과교사로 회원가입 후 로그인을 하면,



- 가입 승인 전에는 위와 같이 메뉴가 보입니다.



- 가입 승인 후에는 위와 같이 진로체험프로그램을 검색/신청하고 활동결과를 관리할 수 있는 메뉴가 보입니다.

3) 일반교과교사 아이디·비밀번호 찾기

로그인

• 회원 맞춤형 서비스를 제공합니다.

개인회원 (학생, 학부모)

진로교육 정보망 통합회원 로그인

학교 (진로담당 및 일반교사)

로그인

일반교과교사 회원가입

진로체험처

로그인

진로체험처 등록

아이디찾기 / 비밀번호찾기

① 아이디찾기 / 비밀번호찾기

• 현재는 진로체험프로그램 조회만 가능합니다.

• 진로교육정보망 통합회원 가입하러 가기 (<https://sso.career.go.kr>)

• 일반교과교사는 계정발급(회원가입)후 로그인

• 진로담당교사의 계정은 이미 발급되어 있습니다. 계정은 [1566-9915](tel:1566-9915)로 문의.

[기능설명]

- ① 일반교과교사로 가입한 아이디와 비밀번호를 분실한 경우 찾을 수 있습니다.

아이디찾기

• 회원유형을 선택해 주세요.

체험처

회원가입한 일반교과 교사

진로교사(학교운영자)

본인인증 방법선택

① 휴대본 본인인증

아이디/비밀번호

아이디/비밀번호

[기능설명]

- ① 휴대폰 본인인증을 클릭합니다.



[기능설명]

- ① 휴대폰 본인인증 팝업 창이 열리면 현재 이용 중인 통신사를 선택합니다.
- ② 시작하기를 클릭합니다.

5. 학교운영자관리(학교운영자>학교정보관리>학교운영자관리)

1) 운영자 리스트 확인

[기능설명]

- ① 일반교과교사의 가입 승인 여부를 처리할 수 있습니다.
※ 승인관리에서는 승인 여부만 처리할 수 있고 정보수정은 불가능합니다.
- ② 운영자 정보를 수정할 수 있습니다.

2) 일반교과교사 가입 승인관리

[기능설명]

- ① 일반교과교사의 가입을 승인합니다.
- ② 일반교과교사의 가입을 승인 취소합니다.

회원정보

교사명
아이디
부서/교과
직급
연락처
휴대폰
이메일
학교변경이력

취소처리

취소사유를 입력해주세요.

취소사유

닫기

① 승인취소

목록

승인

취소

[기능설명]

- ① 취소 사유를 입력한 후, 승인취소를 누르면 가입이 승인 취소됩니다.

3) 운영자 정보수정

학교운영자관리

[학교운영자](#) > [학교운영자관리](#)

* 운영자 유형	학교 부운영자		
* 운영자명	곰길중학교(테스트부운영자)		
* 아이디	ggoomgilmskr2		
* 비밀번호		※ 비밀번호 수정시에만 입력해주세요 ※ 8~16자의 비밀번호를 입력해주세요.	
* 부서	진로부		
* 직급	부장		
* 연락처	02	- 6050	- 0000
* 휴대폰	010	- 6050	- 0000
* 이메일	ggoomgil	@ korcham.net	:: 직접입력 ::
* 권한	운영자권한		

목록

삭제

수정

[기능설명]

- ① 수정하실 정보를 입력하고 수정 버튼을 클릭하여 저장합니다.

- ② 사용하지 않는 계정을 삭제하시려면 삭제 버튼을 클릭합니다.
 ※ 단, 삭제된 계정의 ID는 다시 사용할 수 없습니다.

4) 일반교과교사 학교소속변경(전보인사)

[기능설명]

- ① 비밀번호를 입력하고 확인을 클릭합니다.

[기능설명]

- ① 학교정보변경요청에서 변경할 학교명을 검색하여 선택하고 학교변경요청을 클릭합니다.

II. 진로체험 신청하기

1. 목록으로 검색/신청 (학교운영자>진로체험신청하기)

1) 체험프로그램 검색

목록으로 검색/신청

①

온/오프라인 유형

☐ 오프라인(대면)프로그램
 ☒ 온라인(비대면)프로그램

프로그램명 또는 체험처명

☐ 태그검색 포함

체험/체험처유형

:: 체험유형선택 ::

:: 체험처유형선택 ::

교육부지원프로그램

:: 교육부지원프로그램 유형 ::

교육기부 인증기관

☐ 인증기관을 검색하려면 체크하세요

대상학생

☐ 초등학교
 ☐ 중학교
 ☐ 고등학교

체험지역

선택

자유기

②

학교위치기준

OFF

희망직업/학과

적용하기

자유기

참가비용

:: 선택 ::

원 ~ 원

체험일

-

이수시간

:: 이수시간 ::

대상학교유형

☐ 일반학교
 ☐ 특수학교
 ☐ 각종학교
 ☐ 학교외기관

③

총: 9618건

▼높은만족도순

▲낮은만족도순

▼최신등록순

10개씩 보기

No	체험처명 / 프로그램명	체험유형 / 체험처유형	체험지역 / 만족도	참가비용	모집 인원	체험일 (이수시간)
9614	<div>중 고</div> <div>온라인(비대면)</div> <div>[온라인 시전안전교육]</div>	대화형 공공기관/공기업	서울 강서구 만족도없음	무료	2000	수시 (2시간)
9613	<div>초 중 고</div> <div>오프라인(대면)</div> <div>ICT신기술 체험/교육 프로그램</div>	직업실무체험형 공공기관/공기업	충북 진천군 만족도없음	무료	20	수시 (2시간)
9612	<div>초 중 고</div> <div>온라인(비대면)</div> <div>분청도자기</div>	학과체험형 개인사업장	전남 목포시 만족도없음	유료 15,000 원	100	수시 (1시간)

[기능설명]

- ① 온/오프라인 유형, 학교 위치 기준 체험처 거리, 프로그램명 또는 체험처명, 희망직업/학과, 체험지역 등 상세 검색 조건을 입력합니다.
- ② 검색 버튼을 클릭하여 체험프로그램을 검색합니다.
- ③ 해당 체험프로그램을 클릭하여 상세 프로그램 정보를 확인합니다.

- 14 -

2) 체험프로그램 검색

목록으로 검색/신청

[홈](#) /
 [환교운영자](#) /
 [목록으로 검색/신청](#)

고

중

고

오프라인(대면) 진로체험프로그램

수준별 체험프로그램 테스트

출력

출력(ActiveX)

체험프로그램명	수준별 체험프로그램 테스트 진로체험버스
체험처	대한상공회의소 연수동
체험아수시간	5시간
체험가능시간	
모집인원	30 명
체험유형	학과체험형
대상학교유형	일반학교 특수학교 직종학교 학교외기관
체험대상	고 중 고
버스제공여부 /운영방식	버스 제공 / 체험차->학교
체험직무/학과	경영학
참가비	무료
담당자 정보	신청완료(승인)시 공개됩니다.
신청방법	아래 신청하기 버튼 클릭 (체험처 또는 센터에서 승인 후 활용가능)

검색태그 :

- 프로그램 정보
- 초등학교

체험목표		
사전준비		
주요 내용	구분	학습내용
	도입	
	본활동	
	마무리	
사후활동		
- 중학교

체험목표		
사전준비		
주요 내용	구분	학습내용
	도입	
	본활동	
	마무리	
사후활동		
- 고등학교

체험목표		
사전준비		
주요 내용	구분	학습내용
	도입	
	본활동	
	마무리	
사후활동		

• 위치/교통편



체험장소/
찾아가는법

• 체험처 점검결과

- 점검결과 : 적합
- 점검일 : 2020-07-08
- 점검자 : 연진

• 만족도 평균 (5점 척도) : 평가없음, 안전도 평균 (5점 척도) : 평가없음

No	체험일	평가학교	만족도	안전도	만족도/안전도 내용
만족도 평가 내용이 없습니다.					

• 신청

★ 체험일 선택	::: 체험일을 선택해 주세요 :::	
★ 신청인원	<input type="text"/>	명
★ 담당자명	<input type="text"/>	
★ 담당자 연락처(휴대폰)	<input type="text"/>	* 연락처는 신청결과 SMS수신을 위해 휴대폰으로 입력하세요.
담당자 이메일	<input type="text"/>	
체험희망시간	<input type="text"/>	예) 10:00~14:00
요청사항	<div style="border: 1px solid #ccc; height: 100px;"></div>	

신청하기

+관심목록추가

목록으로

[기능설명]

- ① 체험프로그램 상세 정보를 확인합니다.
- ② 체험일 유형에 따른 입력사항을 입력합니다.
 - 1회/회차형(지정된 체험일을 선택하여 신청하는 프로그램)

• 신청

★ 체험일 선택	<div style="border: 1px solid black; padding: 2px;"> <div style="background-color: #007bff; color: white; text-align: center; font-weight: bold;">※※※ 체험일을 선택해 주세요 ※※※</div> <div style="padding: 2px;"> 2019-07-18 (목) 모집인원 : 30명 / 잔여인원 : 0명 [마감] 2019-07-25 (목) 모집인원 : 40명 / 잔여인원 : 40명 [접수중] </div> </div>	
★ 신청인원	<input type="text" value="8"/>	
★ 담당자명	<input type="text"/>	
★ 담당자 연락처(휴대폰)	<input type="text"/> <small>* 연락처는 신청결과 SMS수신을 위해 휴대폰으로 입력하세요.</small>	
체험희망시간	<input type="text"/> <small>예) 10:00~14:00</small>	
요청사항	<div style="border: 1px solid #ccc; padding: 5px;"></div>	

- 수시형(수시로 진행하거나 체험일 지정 없는 프로그램)

• 신청

체험운영기간	2018-07-06 ~ 2019-07-31 <small>※ 운영요일 : 매주 월 화 수 목 금 요일에 체험프로그램 진행 (단, 법정공휴일 운영안함)</small>	
★ 체험희망일	<input type="text"/>	
★ 신청인원	<input type="text" value="8"/> 명	
★ 담당자명	<input type="text"/>	
★ 담당자 연락처(휴대폰)	<input type="text"/> <small>* 연락처는 신청결과 SMS수신을 위해 휴대폰으로 입력하세요.</small>	
체험희망시간	<input type="text"/> <small>예) 10:00~14:00</small>	
요청사항	<div style="border: 1px solid #ccc; padding: 2px;"></div>	

- ③ 신청정보를 입력하신 후 신청 버튼을 클릭합니다.
- ④ 관심목록(장바구니)에 추가하시려면 관심목록추가 버튼을 클릭합니다.



관심 철회프로그램 추가

관심 목록으로 등록하시겠습니까?

등록자명

* 등록자명은 반드시 입력해야 합니다.

* 관심목록 보관기간은 일주일입니다.

저장

취소



- 관심 목록으로 등록하시겠습니까?

등록자명

★ 등록자명은 반드시 입력해야 합니다.

* 관심목록 보관기간은 일주일입니다.

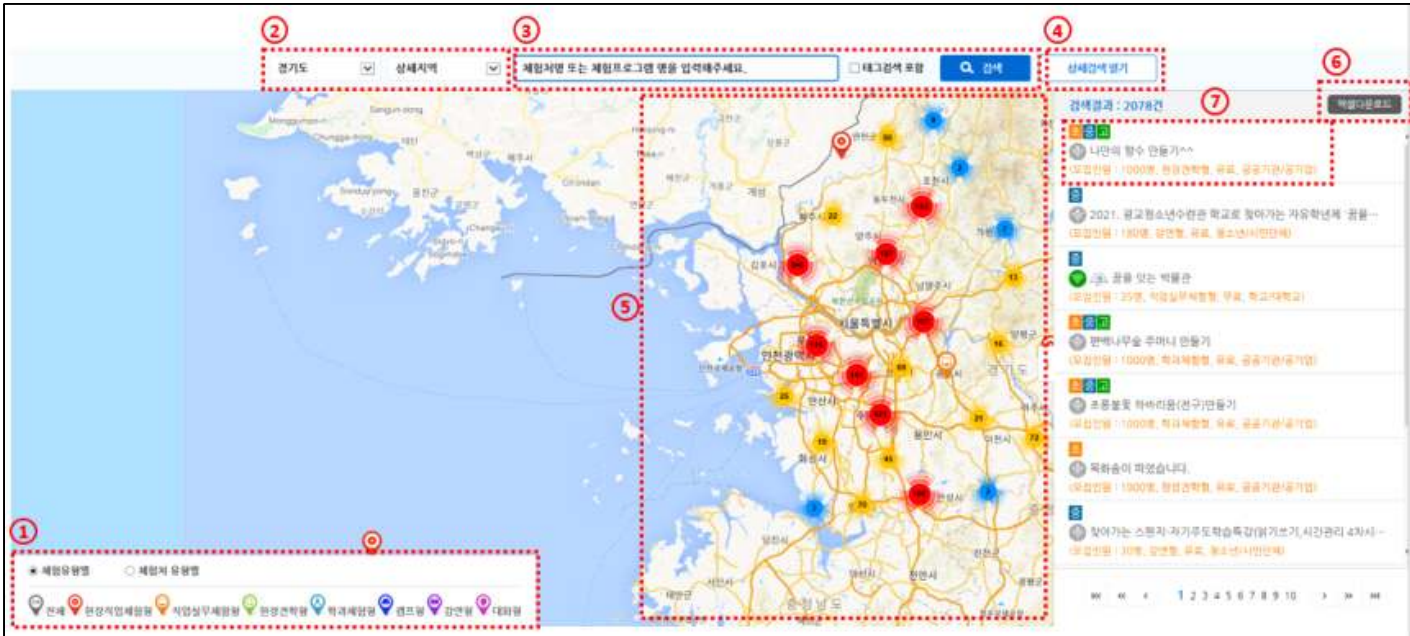
저장

취소

- 관심목록으로 등록하실 경우 등록자명을 입력하고 저장하여야 합니다.
- ※ 공용계정으로 사용하는 학교의 경우 등록자명으로 구분할 수 있습니다.
- ※ 보관기관은 일주일입니다.

2. 지도로 검색신청 (학교운영자>진로체험신청하기)

1) 체험프로그램 검색



[기능설명]

① 체험유형별, 체험처유형별 기준으로 분류하여 열람 가능합니다.



② 광역시도, 시/군/구 단위로 검색이 가능하며, 화면 실행시 학교가 위치한 시도로 기본 선택됩니다.

③ 체험처명, 프로그램명으로 검색이 가능하며, 태그검색 포함 여부를 선택할 수 있습니다.

④ 상세 검색을 통해서 정확한 체험프로그램을 검색할 수 있습니다.

경기도	상세지역	체험처명 또는 체험프로그램 명을 입력해주세요.	<input type="checkbox"/> 태그검색 포함	검색	상세검색닫기
대상학생	<input type="checkbox"/> 초등학생 <input type="checkbox"/> 중학생 <input type="checkbox"/> 고등학생	온/오프라인 유형	<input type="checkbox"/> 오프라인(대면) <input checked="" type="checkbox"/> 온라인(비대면)		
체험일	<input type="text"/> - <input type="text"/>	희망직업/학과	<input type="text"/>	직업학과찾기	자우거
참가비용	= 선택 = 원 ~ 원	교육기부 인증기관	<input type="checkbox"/> 인증기관을 검색하려면 체크하세요		


- ⑤ 지도의 아이콘을 클릭하여 체험프로그램 정보 확인 후 상세보기 버튼 또는 프로그램 명을 클릭하여 프로그램 상세정보로 팝업으로 이동합니다.






- ⑥ 검색된 체험프로그램은 엑셀로 다운로드합니다.
- ⑦ 검색된 체험프로그램의 상세정보 팝업으로 이동합니다.

2) 체험프로그램 신청

:: 체험프로그램 상세보기 ::
✕



체험프로그램명	현강진로체험 [예쁜손글씨 POP 디자이너]
체험처
체험일	수시 (체험운영기간 : 2016-11-23 ~ 2023-12-31)
체험이수시간	4시간
체험가능시간	9:30~12:00/14:00~16:30
모집인원	50명
체험유형	현강직업체험형
대상학교유형	일반학교 특수학교 각종학교 학교외기관
체험대상	초 중 고
체험직무/학과	
참가비	
담당자 정보	신청완료(승인)시 공개됩니다.
신청방법	아래 신청하기 버튼 클릭 (체험처 또는 지원센터에서 승인 후 활용 가능)

■ 검색태그 :

[기능설명]

① 체험프로그램 정보를 확인하고 하단의 신청하기 버튼을 클릭합니다.

※ 신청은 하단의 **신청 가능 지역**에 표기된 지역의 학교에서만 가능합니다.

■ **신청가능지역 (아래 지역의 관내 학교에서만 신청이 가능합니다)**

경기도 안산시
경기도 시흥시

3. 교육부 지원 프로그램 검색/신청 (학교운영자>진로체험 신청하기)

1) 체험프로그램 검색

교육부 지원 프로그램 검색/신청

진로체험버스

원격영상 진로멘토링

지역 특화 진로체험 프로그램

창업체험센터

대학진로탐색캠프

진로체험버스란?

어느 체험처(기관)가 참여하게 되나요?

누구를 지원 하나요?

신청방법

①

온/오프라인 유형

☐ 오프라인(대면)프로그램
 ☒ 온라인(비대면)프로그램

프로그램명 또는 체험처명

태그검색 포함

체험유형

== 유형선택 ==

체험처유형

== 유형선택 ==

교육기부 인증기관

☐ 인증기관을 검색하려면 체크하세요

대상학생

☐ 초등학교
 ☐ 중학교
 ☐ 고등학교

버스제공여부

= 전체 =

체험지역

②

검색

희망직업/학과

직업찾기

지우기

참가비용

= 선택 =

원 - 원

체험일

이수시간

= 이수시간 =

대상학교유형

☐ 일반학교
 ☐ 특수학교
 ☐ 각종학교
 ☐ 학교외기관

버스운영방식

= 전체 =

선택

지우기

총 : 236건

▼높은만족도순

▲낮은만족도순

▼최신등록순

10개씩 보기

No	체험처 / 프로그램명	체험유형/ 체험처유형	체험지역/ 만족도	참가비용	모집 인원	체험일 (이수시간)
236	<div> <div>공을 잇는 박물관</div> <div> <div>③</div> </div> </div>	직업실무체험형 학교/대학교	경기 수원시 만족도없음	무료	35	수시 (2시간)

[화면설명]

- 교육부와 연계된 사업을 모아서 탭 형태로 제공합니다.

[기능설명]

- ① 프로그램명 또는 체험처명, 희망직업/학과 등 상세 검색 조건을 입력합니다.
- ② 검색버튼을 클릭하여 체험프로그램을 검색합니다.
- ③ 해당 체험프로그램을 클릭하여 상세 프로그램 정보를 확인합니다.
- ④ 신청방법은 앞 장의 방법과 동일합니다.

- 22 -

Ⅲ. 진로체험 관리하기

1. 프로그램신청내역관리(학교운영자>진로체험 관리하기>신청내역관리)

1) 체험프로그램 신청 현황 조회

[기능설명]

① 신청진행 상황에 따라 탭으로 조회할 수 있습니다.

② 신청내역 현황을 검색합니다.

③ 신청한 체험프로그램의 상세정보를 확인할 수 있습니다.

※ 신청완료 인 경우 상세정보에서 체험처의 연락처 정보를 확인할 수 있습니다.

• 신청내역

신청상태	신청완료
체험희망일	2020-09-09
신청인원	10 명
체험희망시간	
요청사항 (학교가 체험처에게)	
학교담당자	담당자명 : 연락처 : 이메일 :
체험처 프로그램 담당자	담당자명 : 연락처 : 이메일 :
전달사항 (체험처가 학교에게)	
관할 진로체험지원센터	센터 / 031-2

④ 체험프로그램의 신청현황을 확인합니다.

- 신청중 : 체험처 또는 지원단에서 미승인 상태
- 신청완료 : 체험프로그램 신청 완료 상태
- 신청취소 : 신청중 또는 신청완료된 체험프로그램이 취소된 상태

⑤ 신청자 아이디별로 체험프로그램을 신청할 수 있습니다.

⑥ 동일 아이디로 신청한 경우는 신청 담당자별로 확인할 수 있습니다.

⑦ 신청중인 체험프로그램을 취소합니다.

※ 체험일 3일 전 또는 체험일이 지난 체험프로그램은 취소가 되지 않습니다.
해당 지원단 또는 체험처에 문의하시기 바랍니다.

⑧ 체험일, 체험신청인원, 담당자 변경은 체험프로그램 담당자에게 연락하여 변경요청
하시기 바랍니다.

체험처 프로그램 담당자	담당자명 : 한민정 / 연락처 : 010-1192-43487 / 이메일 : malong@malong.co.kr
관할 전로체험지원센터	서울경기센터 103-0359-8503

• 변경내역(체험일, 신청인원)						
No.	변경유형	변경전 체험(요청)일	변경전 신청인원	변경사유	변경일	변경자
변경내역이 없습니다.						
※ 변경신청은 신청이 완료되고 체험처 또는 센터 담당자에게 연락하여 변경요청을 하시기 바랍니다.						

2. 활동결과관리 (학교운영자>진로체험관리하기)

1) 체험활동 결과관리 조회

활동결과관리

[학교운영자 > 진로체험관리하기](#) > [활동결과관리](#)

⑩

실시간 진로체험 참여학생수

①

일괄엑셀등록

②

개별등록

③

결과엑셀다운로드

④

삭제

⑤

검색

체험일

20180301 ~ 20190228

학기유형

::전체::

결과유형

☐ 꿈길체험결과만 보기(**꿈길**)
 ☐ 오프라인체험결과만 보기(**오프**)

출 : 41건

10개씩 보기

<input type="checkbox"/>	No	결과 유형	체험처명 (체험처유형) 체험프로그램명 (체험유형)	체험일	체험 인원	체험활동시간/ 사전·사후 교육시간	참여 직업 연수	자유학기 여부	수정	체험완료 여부 (꿈길)
<input type="checkbox"/>	18	오프	학교 (학교/대학교) 특성화고 학과 소개 (대학형)	2018-09-28	170	4 /	12	자유학기 (진로탐색)	수정	
	16	꿈길	대한상공회의소 (민간기업) (연수용) 대한상공회의소 체험 (현장직업체험형)	2019-01-02	0	5시간 / 0	0			<div>미완료</div> <div>실시처리</div> <div>미실시처리</div>

[화면설명]

체험결과는 ‘꿈길’을 이용한 체험결과와, ‘꿈길’을 이용하지 않은 체험결과가 합산되어 관리됩니다. **꿈길을 이용한 체험활동 결과의 경우 기본적으로 자동 생성되어 체험완료 여부만 선택하여 등록하면 됩니다.**

[기능설명]

- ① 체험결과 엑셀 일괄등록 화면으로 이동합니다.
- ② 체험결과 개별 등록 화면으로 이동합니다.
- ③ 등록된 결과를 엑셀로 다운로드 받습니다.
- ④ 등록된 결과를 삭제합니다.
- ⑤ 체험일 검색 기간 설정 : 학년도 기준으로, 꿈길을 이용한 체험결과를 불러올 기간을 설정하고 검색 버튼을 클릭하여 체험결과를 검색합니다.
- ⑥ ☐ 꿈길체험결과만 보기(**꿈길**) : 꿈길에서 신청한 결과
☐ 오프라인체험결과만 보기(**오프**) : 학교 자체적으로 발굴하여 체험한 결과(꿈길에서 신청하지 않음)
- ⑦ 오프라인으로 등록된 체험결과를 수정합니다.
- ⑧ 꿈길에서 신청하여 체험한 체험프로그램의 결과 실시처리합니다.

※ 꿈길 활용 체험 활동의 경우 ‘체험 완료 여부’의 ‘완료처리’를 수행해야 진로교육실적보고 시 자료 생성 가능

※ 학교담당자는 체험일 14일이 지난 뒤에도 체험 완료처리가 되지 않은 경우, 체험신청 담당자에게 독려 문자가 발송되며, 모바일에서 체험완료 여부 처리 가능

⑨ 실시하지 않은 경우는 미실시처리 버튼을 클릭하여 처리합니다.

1	꿈길	충주아생화와고택나들이 (개인사업장) 아생화 작품 만들기, 다도체험, 전통음식만들기, 민속놀이체험 (현장 견학형)	2018-04-02	10	3시간 / 1	1	일반학기	교내	체험완료 취소처리
---	----	--	------------	----	------------	---	------	----	--------------

※ 체험완료 처리 후에 수정사항이 있을 경우 취소처리하고 다시 실시처리를 하면 됩니다.

⑩ 실시간 진로체험 참여학생수 확인 (진로교육 실적보고와 별도로 실시간으로 학교의 진로체험 참여학생수 정보 제공)

실시간 진로체험 참여학생수									
• 현황 (2018-03-01 ~ 2019-02-28 체험일기준)									활동결과목록
구분	환산 진로체험 참여학생수(A)							학교학생수 (B)	참여횟수 (C=A/B)
	현장직업 체험형	직업실무 체험형	현장견학형	학과체험형	캠프형	강연대화형	계		
학생수	418 명	0 명	0 명	2090 명	180 명	531.33 명	3219.33 명	667 명	4.83
<p>• 진로체험유형별 학생 수 인정 기준 (단, 사전·사후 교육시간은 2시간 까지만 합산 가능하며, 인정 기준 시간 미만은 불인정, 부분 인정 없음)</p> <p>① 현장직업체험형 : 사전·사후 교육 시간을 포함한 전체 활동 시간이 4시간 이상인 경우 학생 수 1/1 인정 (단, 6시간 이상은 1.5배 인정)</p> <p>② 직업실무체험형, 학과체험형 : 사전·사후 교육 시간을 포함한 전체 활동 시간이 4시간 이상인 경우 학생 수 1/1 인정</p> <p>③ 현장견학형 : 사전·사후 교육 시간을 포함한 전체 활동 시간이 4시간 이상인 경우 학생 수 1/4 인정</p> <p>④ 진로캠프형 : 사전·사후 교육 시간을 제외한 전체 활동 시간이 6시간 이상인 경우 학생 수 1/1 인정</p> <p>⑤ 강연·대화형 : 사전·사후 교육 시간을 제외한 전체 활동 시간이 2시간 이상인 경우 학생 수 1/6 인정</p> <p>• 학생수 : 2018-04-01 교육통계</p>									

※ 실시간 진로체험 참여 학생 수는 학교통계의 전국 학교 학생 수 현황이 최종 공표되는 매년 8월 이후 가능합니다.

※ 유의사항

– “꿈길을 이용한 체험결과”와 “꿈길을 이용하지 않은 체험결과”가 중복되어 등록되지 않도록 유의합니다.

– 오프라인으로 등록된 결과는 등록과 동시에 체험완료 처리되며, 꿈길에서 신청한 결과는 체험완료처리를 하여야 체험완료 됩니다.

0

체험활동 결과관리

[홈](#)
[학교운영자](#)
[체험활동 결과관리](#)

 양식_체험활동결과등록_중학교.xls

찾아보기

목차

5/5

[기능설명]

- ① “필독! 학교체험결과 등록방법 보기”를 클릭하여 등록방법을 확인합니다.

- ②  **임시_계정관리프로그램_종료.xltx** 를 클릭하여 저장합니다.

※ 학교급에 따라 등록 양식에 차이가 있습니다. 확인하시고 등록하세요.

- 중학교용 양식(양식_체험활동결과등록_중학교.xls)

제형프로그램명	진료제형유형 (선택목록에서 선택)	제형일 (8자로 입력) 예) 20160301	제형인원 (숫자만입력, 1명이상)	제형활동시간 (숫자만입력)	사전·사후교육시간 (숫자만입력)	참여직원인수 (멘토수)	제형시기 (선택목록에서 선택)	고내외 구분 (선택목록에서 선택)	만족도 (선택목록에서 선택)	안전도 (선택목록에서 선택)	만족도내용	학기유형 (선택목록에서 선택)
예시)교육부 진료제형의 날	현장직업제형	20170301	30	4	2	1	학기중	고내	만족	안전		자유학기

- **고등학교용 양식(양식 체험활동결과등록 *등학교.xls)**

※ 자유학기 관련 항목 없음

총 결과등록(초등학교용)													
<div>제청결과를 일괄알로드시 반드시 본 결핵실 파일을 이용하기 바랍니다.</div> <div>변형하지 마시기 바랍니다.</div> <div>삭제하고 입력해주세요.</div>													
제청처명	제청지유명 (선택목록에서 입력)	제청프로그램명	진료제청유명 (선택목록에서 선택)	제청일 (8자리로 입력) 예) 20160301	제청연월 (숫자입력)	제청활동시간 (숫자입력)	사전 - 사후교육시간 (숫자입력)	참여프로그램수 (명/주)	제청지기 (선택목록에서 선택)	교내외 구분 (선택목록에서 선택)	만료종 (선택목록에서 선택)	만료연도 (선택목록에서 선택)	만료도내외
예시)교육부	공공기관/공기업	예시)교육부 진료제청의 날	현장직업체험형	20170301	30	4	2	1	학기중	교내	만족	안전	

※ 엑셀 양식 파일의 형태 수정 없이 그대로 사용해 주십시오.

- ③ 해당 엑셀 양식을 확인 후 입력합니다.

- 학년도 : 학년도를 입력합니다. 예) 2020 (숫자 4자리로 입력합니다)

- 체험처명 : 체험처명을 입력합니다.

- 체험처유형 : 체험유형을 아래와 같이 선택 목록에서 찾아 입력하세요.

- 체험프로그램명 : 체험프로그램명을 입력합니다.
 - 진로체험유형 : 진로체험유형을 선택 목록에서 선택하여 주세요.
 - 체험일 : 체험일을 숫자 8자리로 입력해주세요. 예) 20201001
 - 체험인원 : 체험 인원을 숫자로 입력해주세요.
 - 체험활동시간 : 사전·사후 교육시간을 제외한 체험 활동 시간을 1시간 단위 숫자로 입력해주세요.
 - 사전·사후 교육시간 : 사전·사후 교육시간을 1시간 단위로 숫자로 입력해주세요.
 - 참여직업인수 : 참여직업인 (멘토) 수를 입력해주세요.
 - 체험시기 : 체험 시기를 선택 목록에서 선택하여 입력해주세요.
 - 교내·외 구분 : 교내·외 구분을 선택 목록에서 선택하여 입력해주세요.
 - 학기유형(중학교만 해당) : 자유학기 또는 일반학기 등 학기 유형을 입력합니다.
- ④ 저장된 일괄엑셀파일을 선택합니다.
- ⑤ 등록 버튼을 클릭하여 체험결과를 등록합니다.

3) 학교 자체적으로 진행한 체험결과 등록(개별등록)

활동결과관리 학교문명자 > 정보체험관리하기 > 활동결과관리

★ 필수 입력사항입니다.

★ 학년도	2021	
★ 체험처명 (지역)		예) OO소방서 (서울 중구)
★ 체험처유형	== 선택 ==	
★ 체험프로그램명		
★ 체험유형	== 선택 ==	HELP
★ 체험일		※ 체험을 진행한 날짜를 입력하세요.
★ 체험인원		※ 본 프로그램에 참여 완료한 학생의 총 인원수를 입력하세요. 체험인원은 1명 이상 입력하세요.
★ 체험활동시간		시간 ※ 사전/사후 교육시간을 제외한 순수 체험시간을 입력해 주세요.
★ 사전사후 교육시간		시간 ※ 사전/사후 교육 시간을 입력해 주세요.
★ 참여된 직업인(멘토)수		명
★ 체험시기	== 선택 ==	
★ 교내외구분	== 선택 ==	
★ 자유학기여부	<input checked="" type="radio"/> 일반학기 <input type="radio"/> 자유학기	
★ 만족도	== 선택 ==	
★ 안전도	== 선택 ==	
만족도/안전도 내용		

[기능설명]

- ① 자체적으로 진행한 체험결과를 입력합니다.
- ② 등록 버튼을 클릭하여 등록합니다.

※ 유의사항

- “꿈길을 이용한 체험결과”와 “꿈길을 이용하지 않은 체험결과”가 중복되어 등록되지 않도록 유의합니다.
- 오프라인으로 등록된 결과는 등록과 동시에 체험완료 처리되며, 꿈길에서 신청한 결과는 체험완료처리를 하여야 체험완료 됩니다.

IV. 진로체험 운영 컨설팅 신청

1. 진로교육 운영 컨설팅 신청 (학교운영자>진로체험 운영 컨설팅 신청)

진로체험 운영 컨설팅 신청

아이패미지 > 진로체험 운영 컨설팅 신청

학생들의 체험활동이 지역 사회 실생활 중심의 진로체험이 가능하도록 지역진로체험지원센터 실무자, 사·도교육(지원)청 장학사, 진로교사 등 자유학기제 및 진로체험 관계자들이 체험활동 운영 시 느끼는 애로사항과 장애요인에 대한 온라인 지원을 하고 있습니다.

진로체험 운영 컨설팅 체계

```

graph LR
    A[중·고등학교  
특수학교  
청소년지원기관  
진로체험처] -- "진로체험 운영 컨설팅 신청" --> B[On line]
    B -- "접수" --> C[한국직업능력개발원 직접 컨설팅 또는  
시안에 따라 지역 진로체험지원센터,  
유관기관에 컨설팅 연계]
    C -- "컨설팅 결과 입력" --> B
    B -- "컨설팅 결과 확인" --> A
    A -- "유선 및 대면 컨설팅 실시" --> C
    
```

출 : 0건

NO	컨설팅 신청 제목	신청일	신청자	처리현황	읽음여부
등록된 컨설팅 신청 목록이 없습니다.					

신규신청

[화면설명]

자유학기제 및 진로체험 관계자들이 체험 활동 운영시 느끼는 애로사항과 장애요인에 대한 온라인 지원을 합니다.

[기능설명]

- ① 신규신청 버튼을 클릭하여 컨설팅을 신청합니다.

V. 진로교육 실적보고

1. 진로교육 실적보고 (학교운영자 > 기타)

사전조건 : 진로교육 실적보고를 하기 위해서는 체험활동결과 입력이 완료되어 있어야 합니다.

※ 실적보고는 실적보고 기간에만 등록할 수 있습니다.

진로교육 실적보고 (2017학년도)

학교운영자 > 진로교육 실적보고

실적보고일시 : 2016-11-24 18:00 ~ 2018-04-13 17:00 (진행중입니다)

• 체험활동 결과등록 (환산 진로체험 학생수)

①

②

③

등록하기

등록자료 다운로드

초기화

구분	★ 현장직업체험형	★ 직업실무체험형	★ 현장견학형	★ 학과체험형	★ 캠프형	★ 강연대화형	★ 계
학생수	명	명	명	명	명	명	명

• 진로체험유형별 학생 수 인정 기준 (단, 사전·사후 교육시간은 2시간 까지만 합산 가능하며, 인정 기준 시간 미만은 불인정, 부분 인정 없음)

- ① 현장직업체험형 : 사전·사후 교육 시간을 포함한 전체 활동 시간이 4시간 이상인 경우 학생 수 1/1 인정 (단, 6시간 이상은 1.5배 인정)
- ② 직업실무체험형, 학과체험형 : 사전·사후 교육 시간을 포함한 전체 활동 시간이 4시간 이상인 경우 학생 수 1/1 인정
- ③ 현장견학형 : 사전·사후 교육 시간을 포함한 전체 활동 시간이 4시간 이상인 경우 학생 수 1/4 인정
- ④ 진로캠프형 : 사전·사후 교육 시간을 제외한 전체 활동 시간이 6시간 이상인 경우 학생 수 1/1 인정
- ⑤ 강연대화형 : 사전·사후 교육 시간을 제외한 전체 활동 시간이 2시간 이상인 경우 학생 수 1/6 인정

• 내부결재시행문 등록

등록

④

등록결과

등록된 파일이 없습니다.

샘물시행문.hwp

진로교육 실적보고 전송하기

⑤

(최종전송일 : 미전송 상태입니다.)

[기능설명]

- ① 체험활동 결과등록(환산진로체험 학생수)에서 등록하기 버튼을 클릭합니다.

체험활동 결과 선택
✕

검색
체험결과등록

체험일
2017-03-01 ~ 2018-02-28

* 체험결과에 아무것도 나타나지 않는 경우 : 구글 크롬 브라우저를 사용하여 재시도하여 주세요.

<input type="checkbox"/>	NO	결과유형	체험처명	체험프로그램명	체험유형	체험일	체험 시간 (A)	사전사후 교육시간 (B)	총 체험시간 (A)+(B)	체험 인원	참여 작업 인수	학기구분	교내외 구분	
<input type="checkbox"/>	24	오프라인	공립대학교 인성...	<수...	기...	대화형	2017-05-30	4	2	6	160	7	일반학기	교내
<input type="checkbox"/>	23	오프라인	공립대학교 인성...	<수...	기...	대화형	2017-06-01	4	2	6	160	7	일반학기	교내
<input type="checkbox"/>	22	오프라인	(사)한국공립협회	201	현장...	현장직업체...	2017-05-31	2	2	4	26	1	일반학기	교내
<input type="checkbox"/>	21	오프라인	공립1동 어린이집	201	현장...	학과체험형	2017-05-31	6	2	8	4	2	일반학기	교내
<input type="checkbox"/>	20	오프라인	공립위클리미팅...	201	현장...	학과체험형	2017-05-31	6	2	8	8	1	일반학기	교내
<input type="checkbox"/>	19	오프라인	공립원자력의학원	201	현장...	현장직업체...	2017-05-31	2	2	4	8	3	일반학기	교내
<input type="checkbox"/>	18	오프라인	공립미술관	201	현장...	현장직업체...	2017-05-31	4	2	6	6	2	일반학기	교내
<input checked="" type="checkbox"/>	17	오프라인	공립놀이터	201	현장...	캠프형	2017-05-31	5	2	7	15	1	일반학기	교내
<input type="checkbox"/>	16	오프라인	공립식스	201	현장...	현장직업체...	2017-05-31	2	2	4	3	1	일반학기	교내
<input type="checkbox"/>	15	오프라인	마니아뷰티공립	201	현장...	현장직업체...	2017-05-31	5	2	7	8	2	일반학기	교내
<input type="checkbox"/>	14	오프라인	공립유치원	201	현장...	현장견학형	2017-05-31	4	2	6	4	0	일반학기	교내
<input type="checkbox"/>	13	오프라인	도로교통공단 공...	201	현장...	직업실무제...	2017-05-31	5	2	7	36	2	일반학기	교내
<input type="checkbox"/>	12	오프라인	공립재계재향협회	201	현장...	현장직업체...	2017-05-31	5	2	7	32	2	일반학기	교내
<input type="checkbox"/>	11	오프라인	공립인터넷방송...	201	현장...	현장직업체...	2017-05-31	2	2	4	5	2	일반학기	교내
<input type="checkbox"/>	10	오프라인	TOM&TOMS공...	201	현장...	현장직업체...	2017-05-31	4	2	6	5	1	일반학기	교내
<input type="checkbox"/>	9	오프라인	공립센터	진도	대화...	대화형	2017-08-25	2	2	4	25	1	일반학기	교내

Page 1 of 1
페이지당 데이터 100C
현재 1 - 24 of 24

- 기 등록한 체험활동결과를 체크하고 체험결과등록 버튼을 클릭하여 반영합니다.

※ ‘체험결과등록’ 클릭 시 생성되는 체험 활동 결과 자료는 평가지표 상 기준에 부합하는 데이터만 활성화됨 (‘不’는 인정기준 미달)

※ 체험활동 결과 데이터 수정이 필요한 경우 ‘체험활동 결과관리’에서 처리해야 함

② 등록한 항목별 등록자료를 다운로드 받아 내부결재시 활용합니다.

③ 체험활동결과를 다시 반영하시려면 초기화 버튼을 클릭하고 등록하기 버튼을 클릭하고 다시 등록하여 주세요.

④ 내부결재시행문을 첨부합니다.

※ 내부결재 시행문 등록 시 공문상에 환산 진로체험 학생 수의 내용이 담겨 있어야 함

- 내부결재 시행문 샘플 참조

⑤ 진로교육 실적보고 전송하기

※ 다시 전송하시려면 체험활동 등록결과를 초기화하시고 다시 작성하신 후에 재전송 버튼을 클릭하면 됩니다.