

농산물 유통정보 및 거래실적 보고

(2021년 10월)



삼산농산물도매시장관리사무소

2021년 10월 농산물 유통 정보 및 거래실적 보고

…우리 관리사무소에서 거래 및 관리하는 농산물의 유통정보 통계를 매월 산출하고, 수치 제공 뿐만 아니라 가격흐름 등 차트를 통한 시각화 제공을 통해 우리 관리사무소의 통계 현황을 보다 쉽게 파악하고 발전방향을 모색하기 위해 기초 자료로 활용하기 위한 10월분 거래실적 보고

1. 개요

□ 거래실적 기간 : 2021.10.1 ~ 2021.10.31.

□ 10월 거래일수 : 26일

□ 거래물량 총괄표

(단위 : 톤)

구분	연누적	1월	2월	3월	4월	5월	6월	7월	8월	9월	10월	11월	12월	비고
합계	128,105	10,606	9,930	11,441	12,265	13,787	14,969	14,014	13,487	14,309	13,298			
	44,484	3,818	3,524	4,119	4,142	4,616	5,145	4,925	4,491	4,991	4,712			
	39,673	3,230	3,194	3,472	3,953	4,369	4,638	4,208	4,202	4,383	4,024			
	43,948	3,557	3,212	3,849	4,169	4,802	5,186	4,881	4,794	4,935	4,562			
비교자료 2020년	(*135,674) 164,792	13,202	11,184	12,106	13,030	15,620	16,049	14,883	11,902	14,308	13,390	18,073	11,045	*1)

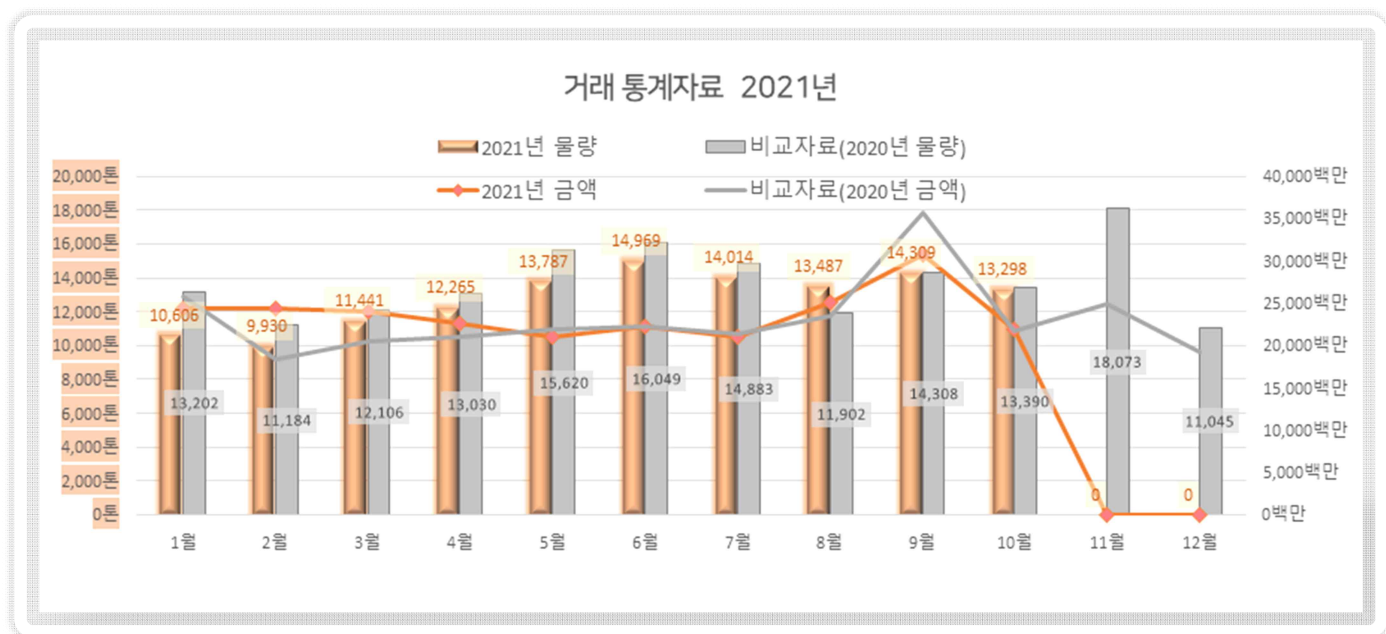
□ 거래금액 총괄표

(단위 : 백만원)

구분	연누적	1월	2월	3월	4월	5월	6월	7월	8월	9월	10월	11월	12월	비고
합계	237,478	24,413	24,398	24,060	22,579	21,083	22,272	21,010	25,089	30,749	21,824			
	77,610	8,173	8,289	8,070	7,345	6,730	7,125	6,841	7,666	10,154	7,217			
	74,410	7,241	7,357	7,473	7,136	6,764	7,037	6,541	8,498	9,666	6,697			
	85,459	8,999	8,752	8,518	8,098	7,589	8,111	7,629	8,925	10,929	7,910			
비교자료 2020년	(*231,730) 275,839	25,832	18,290	20,469	20,990	21,854	22,201	21,302	23,444	35,625	21,723	24,913	19,196	

*1) (*괄호)안의 숫자는 전년 동월 까지만 합산한 통계값

□ 전년도와 비교 그래프 2)



2. 이번달 거래현황

□ 법인별, 부류별(과일,채소) 거래실적

단위: 물량(톤), 금액(백만원)

구분		판매 부류별 구분						거래 일수	비고
		합계		과일		채소			
		물량	금액	물량	금액	물량	금액		
2021년 누적계:		128,105	237,478	32,262	94,137	95,843	143,341		
		44,484	77,610	11,349	34,407	33,135	43,202	250	
		39,673	74,410	9,665	28,381	30,008	46,028	250	
		43,948	85,459	11,247	31,348	32,700	54,110	250	
10월 소계:		13,298	21,824	2,972	7,513	10,326	14,311		
		4,712	7,217	1,081	2,865	3,631	4,353	24	
		4,024	6,697	874	2,255	3,151	4,441	24	
		4,562	7,910	1,018	2,393	3,544	5,517	24	

2) 막대바는 거래물량(톤), 선그래프는 거래금액(백만원)을 나타냄. 또한 주황색은 올해자료, 회색은 작년자료임

□ 거래방식(일반경매, 정가수의매매)에 의한 거래실적

단위: 물량(톤), 금액(백만원)

구분		거래방식구분								비고
		합계		일반거래 (=경매)		정가수의매매		전자거래		
		물량	금액	물량	금액	물량	금액	물량	금액	
2021년 누적계:		128,105	237,478	84,915	156,250	42,836	79,054	354	2,174	
		44,484	77,610	28,777	46,083	15,706	31,524	1	3	
		39,673	74,410	25,388	49,027	14,286	25,383	-	-	
		43,948	85,459	30,751	61,139	12,845	22,148	352	2,172	
10월 소계:		13,298	21,824	8,875	14,681	4,390	6,932	33	211	
		4,712	7,217	3,140	4,706	1,572	2,511	-	-	
		4,024	6,697	2,466	4,321	1,559	2,376	-	-	
		4,562	7,910	3,270	5,654	1,259	2,045	33	211	

□ 국내산, 수입농산물 거래실적

단위: 물량(톤), 금액(백만원)

구분		국내산,수입산구분						비고
		합계		국내산		수입산		
		물량	금액	물량	금액	물량	금액	
2021년 누적계:		128,105	237,478	116,959	214,031	11,146	23,448	
		44,484	77,610	40,490	68,633	3,993	8,977	
		39,673	74,410	36,395	67,664	3,278	6,746	
		43,948	85,459	40,073	77,734	3,874	7,725	
10월 소계:		13,298	21,824	12,527	20,338	771	1,486	
		4,712	7,217	4,451	6,659	261	558	
		4,024	6,697	3,788	6,272	236	425	
		4,562	7,910	4,288	7,407	274	503	

□ 주요 품목별 경락거래 (날짜별) 평균 가격표

(단위 : 원)

품목 (중분류)	날짜 단위	2021 1001	2021 1002	2021 1004	2021 1005	2021 1006	2021 1007	2021 1008	2021 1009	2021 1011	2021 1012	2021 1013	2021 1014	2021 1015	2021 1016	2021 1018	2021 1019	2021 1020	2021 1021	2021 1022	2021 1023	2021 1025	2021 1026	2021 1027	2021 1028	2021 1029	2021 1030
사과	10 Kg	14,692	15,902	17,389	13,915	21,350	24,380	20,750	25,572	27,676	28,004	28,629	27,900	36,222	38,608	32,419	37,031	34,672	34,490	32,044	31,253	30,249	27,230	23,804	24,446	22,038	23,738
배	15 Kg	21,144	26,153	30,141	28,053	24,838	25,929	25,213	21,839	27,598	26,723	20,810	23,449	32,669		29,747	38,442	37,540	41,860	39,318	31,688	38,734	31,186	34,591	41,267	35,036	34,595
포도	10 Kg	49,174	49,400	52,986	51,589	57,387	58,470	55,920	57,471	65,628	65,276	74,340	63,452	61,986	71,342	66,263	60,353	71,099	62,754	68,049	58,285	59,335	65,809	66,581	66,047	65,382	81,767
복숭아	10 Kg	30,595	35,173	34,743	33,327	32,840	41,946			37,798		35,105															
단감	10 Kg	27,181	20,296	24,652	22,930	19,371	19,066	19,436	19,950	18,937	19,540	24,654	27,019	27,341	27,435	25,071	20,555	19,026	21,032	21,097	24,684	22,285	22,324	22,908	23,485	24,766	23,479
자두	10 Kg	35,670	43,465	41,175	38,599	30,383		47,350	11,490	50,000	50,595									49,474		16,214					
참다래(키위)	10 Kg	61,009	58,616	54,955	59,457	53,913	51,339	65,737	47,141	53,582	62,233	53,569	56,290		55,383	58,267	54,987	55,506	35,931	73,031	72,535	50,186	61,387	42,600	54,931	56,522	38,187
바나나	10 Kg	15,572	16,911	14,682	16,710	14,524	15,302	15,004	15,721	14,655	16,087	15,327	16,139	15,113	15,924	16,790	16,402	15,965	16,521	15,391	16,892	16,010	15,680	14,825	16,103	14,983	15,175
파인애플	10 Kg	27,677		28,571	21,918		22,308	26,795		31,027		24,615	23,912		29,861	27,677	30,000	27,677		24,615		28,735			25,687	29,387	27,085
오렌지	10 Kg			19,231	11,783		29,444		17,582	10,989						32,984	34,667								30,048	30,936	
감귤	10 Kg	15,787	13,763	17,015	12,832	14,930	16,650	15,589	16,183	15,198	13,863	12,178	12,891	14,720	16,303	18,216	14,600	14,058	14,948	14,841	15,421	14,375	11,852	11,540	10,369	11,236	11,455
밤	10 Kg	36,998	36,626	35,430	41,147	38,827	38,071	33,342	39,487	25,243	45,590	35,093	43,234	45,872	39,260	47,393	54,494	36,744	51,656	52,693	50,636	49,271	46,258	43,852	39,969	44,153	38,968
대추	10 Kg	63,768	57,322	49,010	46,497	44,668	52,977	49,304	49,307	61,633	59,130	66,101	63,054	69,195	74,175	73,263	70,397	72,932	74,940	85,467	86,829	99,597	86,463	83,791	96,637	93,695	105,960
수박	10 Kg	19,922		20,484	16,931	11,696	7,506	10,600	9,053	11,737	10,084	10,689		8,616		15,606	16,890	17,752	13,314		15,103	11,894		11,757	13,462		17,144
참외	10 Kg	18,676		18,911		16,039		20,714		18,050								17,000								9,087	
토마토	10 Kg	20,774	15,336	20,181	16,964	16,387	20,328	22,594	22,765	17,669	21,744	21,563	20,702	19,724	17,424	19,253	14,450	15,046	15,037	15,909	26,837	20,473	18,528	20,485	23,760	24,053	30,586
딸기	20 Kg									361,818	290,435		296,842			297,941			308,000	350,000	430,000	348,974	413,913	360,000	295,935	360,488	367,629
방울토마토	10 Kg	31,901	28,549	38,356	37,938	38,051	36,120	29,019	29,742	32,792	28,132	25,616	29,044	31,945	29,849	29,452	24,165	21,965	23,080	23,245	18,352	29,075	30,672	30,896	34,497	35,718	39,875
오이	10 Kg	14,215	16,648	15,549	14,667	12,582	12,565	12,013	12,309	15,484	16,816	18,432	17,423	22,167	26,707	26,666	34,791	30,614	40,040	37,569	35,472	40,610	37,968	26,162	23,288	24,250	24,518
호박	10 Kg	10,539	7,926	10,338	9,807	9,321	9,688	11,296	13,149	13,307	15,072	14,972	18,963	15,599	17,315	18,089	21,609	20,187	24,620	20,108	27,666	25,959	29,484	26,124	28,575	23,438	26,198
배추	10 Kg	6,982	4,371	5,017	4,732	4,566	2,929	3,521	7,650	3,377	3,090	2,996	3,249	2,797	3,590	5,297	3,997	4,044	3,645	6,092	5,175	4,847	4,998	5,377	4,890	4,480	5,204
상추	10 Kg	15,191	22,669	34,381	43,571	43,030	40,229	51,959	40,236	36,681	37,876	41,935	51,475	70,555	75,622	80,054	65,852	72,412	88,260	96,094	112,847	108,543	99,663	86,330	86,445	89,045	69,553
숙주	10 Kg	10,473	10,466	10,445	10,453	10,487	10,448	10,539	10,511	10,351	10,374	10,396	10,426	10,309	10,339	10,468	10,394	10,421	10,376	10,344	10,386	10,433	10,406	10,415	10,415	10,408	10,402
무	10 Kg	2,457	1,878	2,197	2,830	2,378	4,068	4,136	3,652	3,167	2,225	2,748	2,761	2,634	3,224	3,813	4,549	5,530	4,715	3,586	2,999	4,008	2,868	3,458	3,583	4,079	3,903
당근	10 Kg	6,500	7,910	9,935	6,500	7,957	6,727	8,192	8,766	8,512	7,606	7,495	9,165	7,500	8,500	10,223	9,500	10,375	10,335	8,593	9,091	8,370	8,727	8,367	8,500	9,499	8,792
양파	20 Kg	17,355	17,295	17,672	18,294	18,013	17,595	18,028	18,083	17,718	17,089	17,436	16,780	17,316	17,326	16,892	17,845	18,186	18,344	18,771	18,007	18,025	18,783	18,869	17,533	18,755	18,456
대파	10 Kg	9,829	9,834	13,949	12,710	9,580	11,262	12,357	14,781	14,029	11,970	13,792	13,696	13,814	13,812	15,642	13,207	13,957	13,923	12,967	11,382	12,746	13,375	12,913	13,438	13,778	12,698
쪽파	10 Kg	30,705	27,037	28,463	21,655	24,675	39,631	43,366	51,494	34,363	38,721	45,639	54,921	78,949	85,154	58,445	43,185	60,799	64,652	50,634	57,604	55,671	49,610	42,722	51,545	48,273	56,874
마늘	10 Kg	54,991	59,759	60,764	63,284	60,374	59,418	57,265	62,253	51,514	62,601	61,352	59,137	59,700	58,786	57,135	58,095	52,120	55,371	55,470	62,415	60,849	54,235	55,800	60,912	56,514	64,648
생강	10 Kg	46,148	42,448	41,881	40,910	40,007	39,602	34,146	49,170	38,822	38,137	46,118	42,507	46,213	42,222	43,971	36,287	35,973	34,371	35,079	31,475	29,716	29,622	26,053	23,747	24,851	23,447

*주) 본자료는 품목코드에서 중분류(4자리)로 통계를 낸 것이므로, 실제 체감하는 품목과는 차이가 있을 수 있음 (예를 들어 무(중분류)는 소분류(봄무,여름무,고냉지무...단무지무,무말랭이)를 합산한 것임)

또한, 당일 거래한 품목의 품질등급(특,상,중,하)에 따라 금액의 편차가 클 수 있음

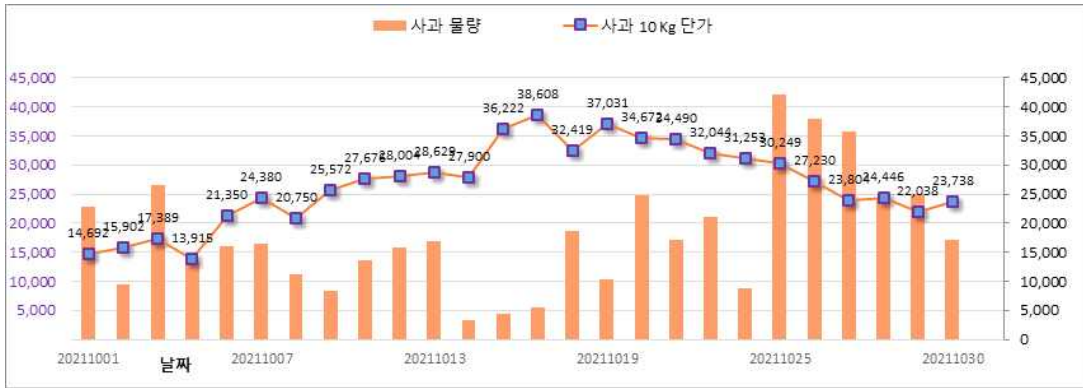
□ 주요 품목별 경락거래 (날짜별) 물량표

(단위 : kg)

품목 (중분류)	날짜 단위	2021 1001	2021 1002	2021 1004	2021 1005	2021 1006	2021 1007	2021 1008	2021 1009	2021 1011	2021 1012	2021 1013	2021 1014	2021 1015	2021 1016	2021 1018	2021 1019	2021 1020	2021 1021	2021 1022	2021 1023	2021 1025	2021 1026	2021 1027	2021 1028	2021 1029	2021 1030
사과	Kg	22,870	9,520	26,620	13,360	15,935	16,370	11,090	8,260	13,700	15,830	16,850	3,390	4,450	5,510	18,735	10,350	24,770	17,090	21,170	8,730	42,030	37,969	35,664	24,360	25,110	17,056
배	Kg	7,290	1,080	10,290	1,140	4,365	1,680	3,525	3,540	14,355	6,930	3,165	3,810	2,310		5,925	4,110	9,615	2,250	3,210	2,115	10,035	5,640	5,280	6,300	4,388	5,685
포도	Kg	15,197	15,111	23,161	16,314	17,663	15,888	7,739	9,788	18,423	13,811	6,708	10,306	9,392	6,692	12,750	12,272	13,327	12,293	5,763	4,480	8,431	5,961	4,759	4,898	5,671	5,197
복숭아	Kg	3,150	2,911	1,748	1,554	1,708	1,382			168		476															
단감	Kg	940	8,890	12,084	13,682	11,375	14,760	9,475	12,525	19,592	13,495	3,790	8,225	8,940	15,215	27,715	35,380	28,840	14,910	11,690	9,590	25,305	22,020	16,135	15,510	21,005	21,670
자두	Kg	1,635	2,300	1,770	1,620	705		600	255	600	655									95		140					
참다래(키위)	Kg	404	360	1,267	715	345	1,090	380	920	1,982	553	899	965		656	375	2,067	361	1,178	485	1,026	1,131	1,689	200	825	432	466
바나나	Kg	8,710	8,502	12,675	5,447	8,164	7,579	7,618	7,644	11,674	6,818	8,450	8,684	6,968	7,800	9,685	7,666	9,763	8,840	6,357	6,123	12,285	8,788	10,426	5,889	9,867	8,912
파인애플	Kg	495		490	146		520	1,329		448		910	910		864	495	370	495		910		1,225			1,535	727	1,029
오렌지	Kg			1,183	1,273		2,268		1,001	983						1,147	300								1,456	601	
감귤	Kg	10,901	16,992	18,966	9,728	15,300	14,427	14,907	17,038	33,446	21,658	18,799	19,553	12,157	13,080	17,275	34,986	35,558	28,545	24,395	23,698	51,551	44,887	42,403	28,900	30,960	33,559
밤	Kg	1,093	1,576	1,734	1,307	757	992	995	419	74	504	194	543	344	557	896	870	476	610	505	519	919	594	1,080	1,280	861	930
대추	Kg	1,404	3,502	3,227	3,899	2,351	1,239	740	1,585	1,225	1,702	930	1,463	1,193	1,158	1,577	1,234	1,120	872	300	462	680	523	488	443	341	2,031
수박	Kg	576		1,643	2,481	2,335	834	1,083	713	6,236	3,853	1,110		607		2,533	529	785	2,334		1,065	2,318		1,929	533		2,178
참외	Kg	740		1,910		770		70		2,400								390								230	
토마토	Kg	4,768	4,790	5,819	3,920	3,817	2,440	1,060	1,850	6,015	3,130	5,465	5,470	4,940	4,720	6,220	5,505	3,515	3,095	825	490	3,755	2,140	3,290	1,040	3,180	1,655
딸기	Kg									11	23		48			68			30	20	12	78	23	30	62	82	97
방울토마토	Kg	4,696	3,060	2,032	2,100	1,801	3,778	1,947	1,896	3,882	5,326	3,506	3,811	2,416	3,141	4,902	6,192	5,975	2,528	2,345	2,376	3,032	4,197	1,183	2,148	1,434	2,608
오이	Kg	10,733	11,297	18,260	12,740	14,983	10,282	8,994	8,362	14,563	9,283	10,858	7,819	3,939	3,911	10,893	4,119	8,598	5,526	5,435	5,846	9,895	8,779	9,106	10,099	9,655	5,555
호박	Kg	18,205	12,619	20,198	13,899	15,628	11,722	10,960	7,098	13,368	11,812	12,044	7,939	14,295	8,030	19,872	9,342	12,803	6,914	9,948	3,383	14,062	9,100	15,283	6,848	16,192	5,887
배추	Kg	33,567	47,447	76,492	75,133	81,359	60,522	41,108	6,020	96,046	82,225	85,025	57,410	61,696	30,888	66,268	56,862	94,654	94,598	27,644	24,764	98,347	83,487	66,755	103,576	116,007	64,033
상추	Kg	5,658	6,152	6,523	6,311	5,738	6,491	3,574	5,432	7,301	6,552	5,705	5,184	3,277	5,276	6,656	5,730	4,925	4,304	4,202	4,743	6,787	4,520	4,801	4,978	4,954	6,452
숙주	Kg	2,011	2,377	2,107	2,088	2,078	1,785	1,417	1,643	3,478	1,957	2,230	2,426	1,713	1,704	3,236	2,352	2,127	2,125	1,718	1,760	3,904	2,176	2,132	2,197	2,511	2,726
무	Kg	62,534	30,960	55,631	33,984	29,090	25,076	14,896	33,576	58,982	52,823	50,890	53,585	42,684	18,791	61,192	62,479	53,997	74,298	77,369	34,992	102,064	131,767	85,603	115,601	106,514	78,206
당근	Kg	6,100	1,880	12,990	3,300	9,260	5,340	6,410	3,200	5,980	8,400	13,380	12,700	3,500	3,300	10,740	4,100	12,640	10,420	7,770	7,280	11,080	9,920	6,310	2,800	9,520	10,100
양파	Kg	86,050	26,180	74,310	37,330	48,625	55,080	4,990	37,950	57,645	85,385	52,390	74,180	20,450	25,245	69,285	79,130	53,850	44,650	28,725	45,095	96,195	48,440	67,355	60,358	50,900	42,200
대파	Kg	22,540	20,060	21,462	20,290	22,679	17,055	15,360	15,340	22,271	21,520	21,336	26,430	19,776	17,820	24,071	27,370	18,938	29,160	20,895	19,230	29,515	19,201	22,105	24,444	23,302	21,120
쪽파	Kg	6,363	7,840	6,793	6,514	6,881	2,645	3,741	3,670	8,131	5,013	3,499	3,177	1,511	2,010	6,907	8,775	3,697	4,114	4,521	5,159	4,928	7,517	6,939	7,364	9,150	8,989
마늘	Kg	3,512	9,368	5,490	5,059	4,062	10,866	1,664	6,891	5,158	5,428	4,050	7,691	2,702	2,495	8,721	6,596	5,880	8,148	3,428	5,578	5,558	8,088	4,842	8,482	6,948	6,552
생강	Kg	270	2,377	2,225	3,450	2,013	2,790	2,050	277	2,822	2,815	671	2,343	2,069	3,686	6,774	10,294	5,979	5,158	8,125	4,373	13,389	7,692	11,337	6,966	6,360	4,630

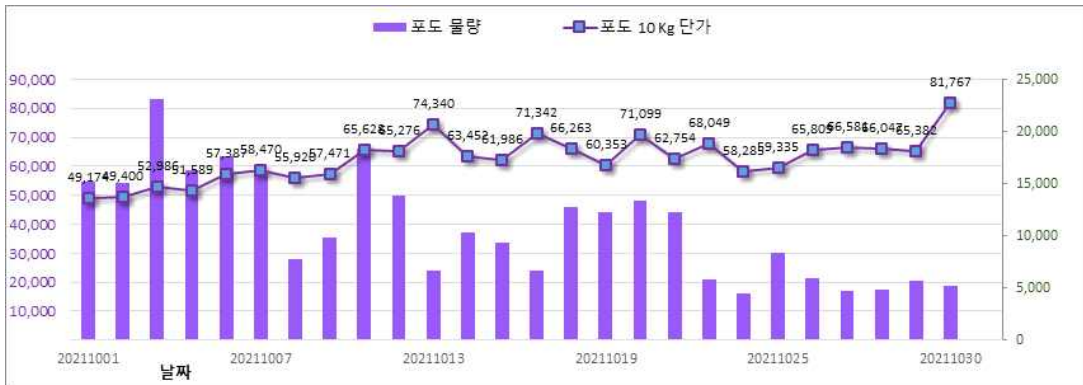
□ 일부 품목 물량 및 가격 그래프

1. 사과



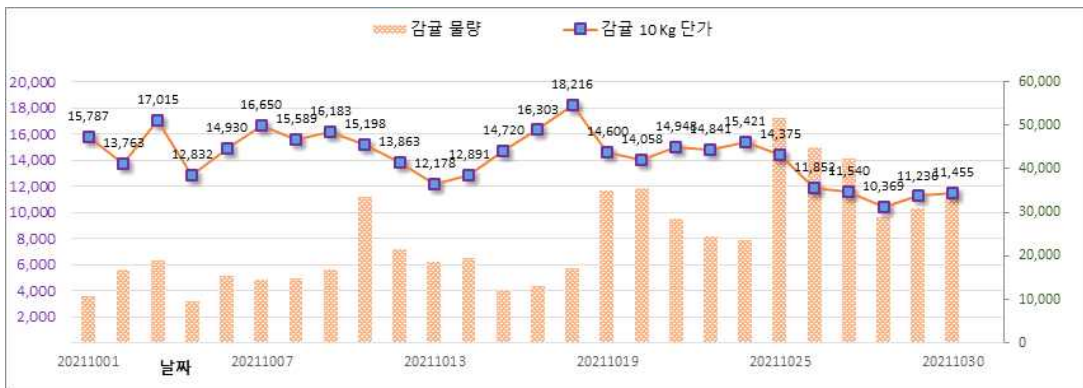
중반이후에 거래량 증가하면서 가격 소폭 안정

2. 포도



거래물량은 많이 줄고 있으나 가격은 꾸준함

3. 감귤



10월 이후 거래량 증가하고 있음

4. 수박



계절과일(복숭아, 자두, 참외)은 거래량 대폭 감소

5.배추



6.무



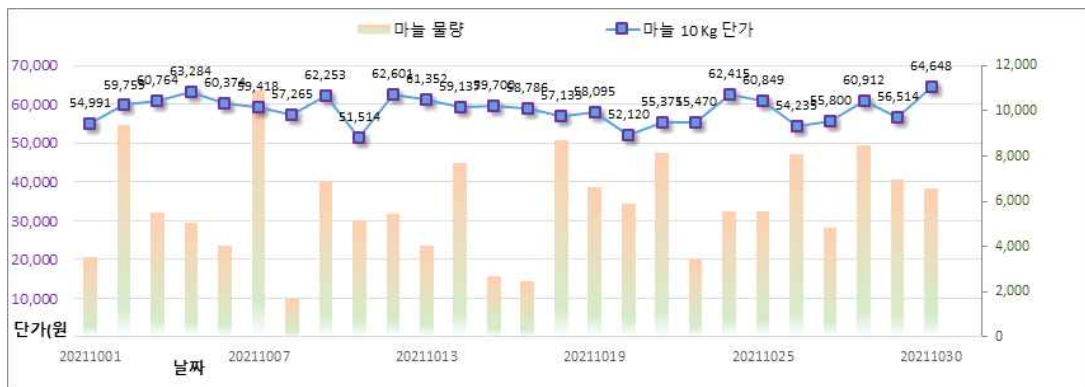
연중 꾸준한 거래량을 유지하고 있으며, 10월~11월 동안에는 거래량이 평균을 상회함

7.양파



양파는 올초 Kg단가 1500원 선을 유지하다 그 이후 500~1000원 선 유지

8.마늘



큰 가격변동 없어 보임

3. 거래실적에 대한 의견 등

- 10월까지의 누적물량을 보면 전년 135,674톤, 올해 128,105톤으로 약 7,569톤 감소한 상태
- 누적 거래 금액은 전년대비 231,730백만원에서 237,478백만원으로 약 57억원 정도 증가함
- 전년 동월만 대비하면 거래물량은 약 13,298톤으로 92톤 감소했으나, 거래금액은 약 218억으로 1억 정도 증가함
- 전년도 거래물량차트를 보면 다음달(11월)이 연중 가장 많은 18,073톤이었고 거래금액은 평균적이었음. 이는 김장철을 맞아 김장재료의 물량이 대폭 증가한 것으로 보이므로, 이에 우리 도매시장도 많은 유동인구의 주차문제나 거래질서 등에 유념하여 업무처리 필요

* 위 차트 흐름은 (해당 농산물의 품질등급을 고려하지 않은) 단순히 단위kg당 단가를 평균낸 것이므로 실제 가격정보와는 차이가 있을 수 있음

4. 통계자료의 활용

- 관리팀: 정가수의 부분을 시장사용료 부과를 위한 자료로 활용
- 대시민 서비스를 위해 홈페이지에 월 거래 정보 공개
(*중도매인 개인별 실적 등 개인정보사항은 제외)