

# 농산물 유통정보 및 거래실적 보고

(2021년 11월)



삼산농산물도매시장관리사무소

# 2021년 11월 농산물 유통 정보 및 거래실적 보고

…우리 관리사무소에서 거래 및 관리하는 농산물의 유통정보 통계를 매월 산출하고, 수치 제공 뿐만 아니라 가격흐름 등 차트를 통한 시각화 제공을 통해 우리 관리사무소의 통계 현황을 보다 쉽게 파악하고 발전방향을 모색하기 위해 기초 자료로 활용하기 위한 11월분 거래실적 보고

## 1. 개요

□ 거래실적 기간 : 2021.11.1 ~ 2021.11.30.

□ 11월 거래일수 : 26일

□ 거래물량 총괄표

(단위 : 톤)

구분	연누적	1월	2월	3월	4월	5월	6월	7월	8월	9월	10월	11월	12월	비고
합계	146,801	10,606	9,930	11,441	12,265	13,787	14,969	14,014	13,487	14,309	13,298	18,696		
	51,696	3,818	3,524	4,119	4,142	4,616	5,145	4,925	4,491	4,991	4,712	7,213		
	45,075	3,230	3,194	3,472	3,953	4,369	4,638	4,208	4,202	4,383	4,024	5,402		
	50,029	3,557	3,212	3,849	4,169	4,802	5,186	4,881	4,794	4,935	4,562	6,082		
비교자료 2020년	*(153,747) 164,792	13,202	11,184	12,106	13,030	15,620	16,049	14,883	11,902	14,308	13,390	18,073	11,045	*1)

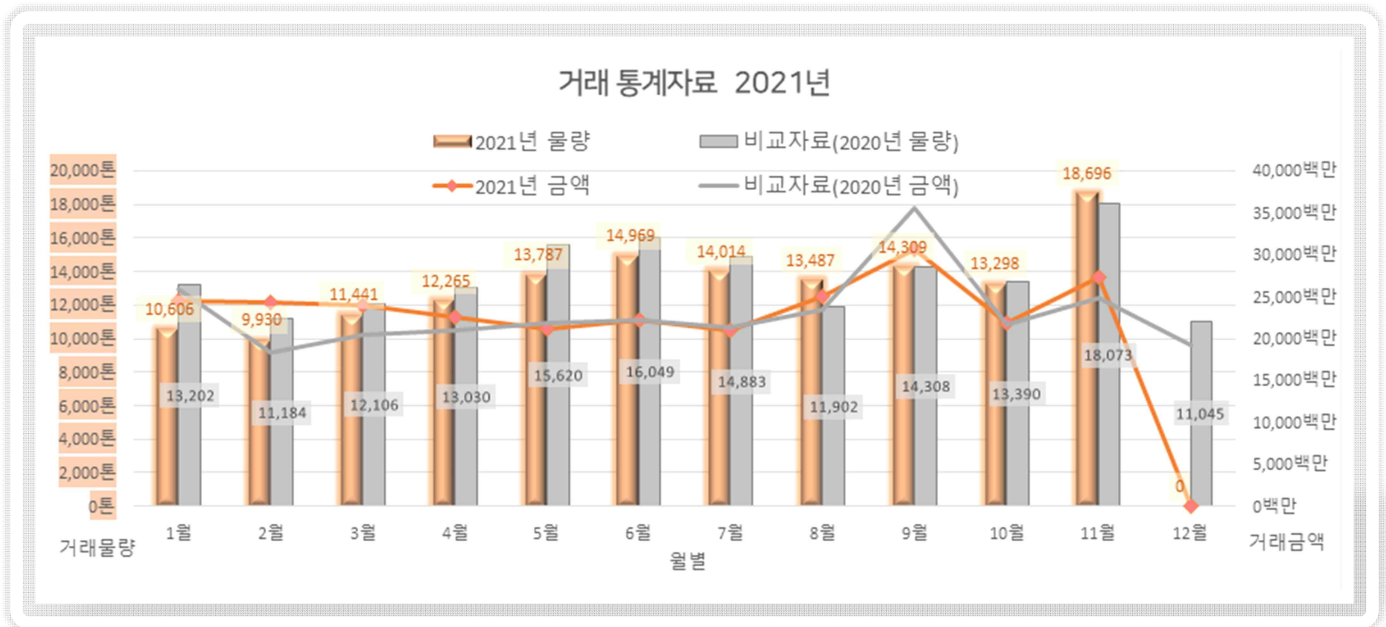
□ 거래금액 총괄표

(단위 : 백만원)

구분	연누적	1월	2월	3월	4월	5월	6월	7월	8월	9월	10월	11월	12월	비고
합계	264,874	24,413	24,398	24,060	22,579	21,083	22,272	21,010	25,089	30,749	21,824	27,396		
	87,546	8,173	8,289	8,070	7,345	6,730	7,125	6,841	7,666	10,154	7,217	9,936		
	82,256	7,241	7,357	7,473	7,136	6,764	7,037	6,541	8,498	9,666	6,697	7,846		
	95,072	8,999	8,752	8,518	8,098	7,589	8,111	7,629	8,925	10,929	7,910	9,614		
비교자료 2020년	*(256,643) 275,839	25,832	18,290	20,469	20,990	21,854	22,201	21,302	23,444	35,625	21,723	24,913	19,196	*1

\*1) (\*괄호)안의 숫자는 전년 동월 까지만 합산한 통계값

## □ 전년도와 비교 그래프 2)



## 2. 이번달 거래현황

### □ 법인별, 부류별(과일,채소) 거래실적

단위: 물량(톤), 금액(백만원)

구분		판매 부류별 구분						거래 일수	비고
		합계		과일		채소			
		물량	금액	물량	금액	물량	금액		
2021년 누적계:		146,801	264,874	35,394	101,853	111,407	163,021		
		51,696	87,546	12,512	37,578	39,184	49,968	276	
		45,075	82,256	10,548	30,391	34,527	51,864	276	
		50,029	95,072	12,334	33,884	37,696	61,189	276	
11월 소계:		18,696	27,396	3,133	7,716	15,563	19,680		
		7,213	9,936	1,163	3,170	6,049	6,766	26	
		5,402	7,846	883	2,010	4,519	5,836	26	
		6,082	9,614	1,086	2,536	4,995	7,078	26	

2) 막대바는 거래물량(톤), 선그래프는 거래금액(백만원)을 나타냄. 또한 주황색은 올해자료, 회색은 작년자료임

□ 거래방식(일반경매, 정가수의매매)에 의한 거래실적

단위: 물량(톤), 금액(백만원)

구분		거래방식구분								비고
		합계		일반거래 (=경매)		정가수의매매		전자거래		
		물량	금액	물량	금액	물량	금액	물량	금액	
2021년 누적계:		146,801	264,874	98,689	175,608	47,702	86,757	409	2,509	
		51,696	87,546	34,417	53,285	17,268	34,248	11	13	
		45,075	82,256	28,931	54,190	16,144	28,065	-	-	
		50,029	95,072	35,341	68,133	14,291	24,444	398	2,496	
11월 소계:		18,696	27,396	13,774	19,358	4,866	7,703	56	334	
		7,213	9,936	5,641	7,202	1,562	2,724	10	10	
		5,402	7,846	3,544	5,163	1,858	2,683	-	-	
		6,082	9,614	4,590	6,993	1,446	2,296	46	324	

□ 국내산, 수입농산물 거래실적

단위: 물량(톤), 금액(백만원)

구분		국내산,수입산구분						비고
		합계		국내산		수입산		
		물량	금액	물량	금액	물량	금액	
2021년 누계:		146,801	264,874	134,800	239,669	12,001	25,204	
		51,696	87,546	47,397	77,893	4,299	9,653	
		45,075	82,256	41,552	75,050	3,523	7,206	
		50,029	95,072	45,850	86,727	4,179	8,345	
11월 소계:		18,696	27,396	17,841	25,639	855	1,757	
		7,213	9,936	6,907	9,260	306	676	
		5,402	7,846	5,158	7,385	244	460	
		6,082	9,614	5,777	8,993	305	620	

□ 주요 품목별 경락거래 (날짜별) 평균 가격표

(단위 : 원)

품목 (중분류)	날짜 단위	2021 1101	2021 1102	2021 1103	2021 1104	2021 1105	2021 1106	2021 1108	2021 1109	2021 1110	2021 1111	2021 1112	2021 1113	2021 1115	2021 1116	2021 1117	2021 1118	2021 1119	2021 1120	2021 1122	2021 1123	2021 1124	2021 1125	2021 1126	2021 1127	2021 1129	2021 1130
사과	10 Kg	21,415	20,747	21,857	20,661	20,161	20,265	21,383	19,637	20,753	19,515	19,442	22,538	22,383	24,582	24,655	22,521	25,193	21,969	21,323	22,086	21,500	18,586	23,796	21,074	21,160	21,390
배	15 Kg	37,981	29,300	30,633	35,030	34,668	35,924	33,828	36,212	23,562	35,720	33,529	35,880	34,830	32,704	32,928	32,665	32,429	28,230	33,325	29,470	26,499	29,277	29,805	29,462	29,000	36,114
포도	10 Kg	80,613	82,540	83,129	93,496	100,453	101,559	79,302	66,378	98,724	79,792	90,374	74,567	91,751	107,098	69,977	80,603	77,687	96,373	88,411	90,372	70,965	83,405	68,072	79,053	86,503	59,528
복숭아	10 Kg																										
단감	10 Kg	21,009	19,199	19,265	18,533	19,913	19,794	17,441	16,970	17,400	18,507	22,600	24,112	27,211	27,752	26,261	25,148	26,742	26,674	28,118	27,439	25,776	26,282	24,452	23,475	25,426	28,136
자두	10 Kg																										
참다래(키위)	10 Kg	36,841	61,536	59,232	54,032	39,329	79,713	52,643	67,211	29,644	62,382	42,600	73,629	46,530	64,767	19,292	49,540	65,764	40,219	52,302		43,452	57,015	52,880	69,981	59,907	38,000
바나나	10 Kg	14,799	14,836	14,714	14,732	14,709	15,706	14,233	14,745	13,741	15,260	13,766	14,797	14,433	14,563	13,963	14,441	14,033	15,135	14,423	14,262	13,801	14,229	13,661	13,982	13,964	13,706
파인애플	10 Kg	27,006		26,264		25,378	23,554	25,229	25,000		23,172	26,546	20,081	25,773	23,586	20,519	20,675	23,846	18,697	23,803	23,853	19,791	22,599	18,625	23,083	22,883	17,829
오렌지	10 Kg					33,333			38,667	38,667				31,868	31,868					37,778	22,629	35,000					
감귤	10 Kg	12,273	10,980	11,917	11,427	12,068	10,662	11,766	10,010	9,963	12,337	13,838	14,010	17,023	15,973	16,074	16,808	14,781	15,828	16,010	14,243	12,940	12,417	12,017	12,281	13,937	13,348
밤	10 Kg	47,209	41,775	41,636	48,333	41,533	43,123	44,600	64,819	40,671	38,317	34,646	45,000	42,671	74,813	41,100	40,649	42,216		39,631	50,175	37,712	62,706	37,339	32,121	40,135	49,242
대추	10 Kg	83,613	99,236	93,357	114,797	104,878	105,600	59,368	113,333	77,153			128,042	73,944	126,667	104,706	83,000	110,500	128,509	124,348	115,972	123,077	116,667		114,561	110,000	126,122
수박	10 Kg	18,594		25,940	27,833	23,389		17,961	20,185	14,460	17,443		5,956	26,268	22,166		21,849		17,711	19,060	5,977	24,863	21,461	16,706		21,704	17,694
참외	10 Kg																										
토마토	10 Kg	27,798	29,948	29,312	22,209	32,856	28,515	25,790	22,496	34,498	25,417	31,020	25,662	33,097	32,197	27,313	29,755	31,308	28,867	30,450	28,143	24,817	22,755	27,123	26,172	26,511	12,274
딸기	20 Kg	264,911	277,751	248,035	318,520	279,280	316,517	264,015	231,095	234,841	266,207	310,638	368,093	316,015	300,791	289,804	328,039	326,109	289,401	218,317	202,439	195,704	206,216	232,830	227,128	221,702	213,728
방울토마토	10 Kg	45,671	38,985	31,230	51,931	46,571	46,336	41,872	42,664	44,784	51,384	38,903	44,157	49,756	47,622	50,772	58,084	58,039	59,101	55,777	48,321	52,902	55,699	51,153	54,093	53,888	51,368
오이	10 Kg	22,769	22,726	23,020	28,634	28,647	27,123	25,750	28,631	25,884	27,623	28,259	32,521	35,423	40,497	35,673	38,006	37,607	41,131	35,571	35,151	33,452	31,544	29,505	25,356	29,551	26,231
호박	10 Kg	21,043	19,636	19,341	20,188	20,285	21,014	20,799	20,185	19,297	19,420	19,676	25,661	23,982	22,918	23,794	23,159	22,570	21,182	19,676	19,190	20,714	20,979	19,291	19,559	22,015	21,820
배추	10 Kg	5,436	5,655	6,838	6,857	8,636	8,470	8,085	8,511	8,393	9,281	10,360	9,529	8,486	7,625	7,643	9,590	9,287	7,288	8,695	9,118	9,414	9,366	8,354	9,018	8,492	8,771
상추	10 Kg	49,440	35,090	32,532	32,924	35,684	30,175	24,564	20,291	15,734	14,096	14,636	17,199	23,185	26,257	27,767	28,250	27,497	23,222	21,762	18,289	18,144	17,357	17,557	17,862	22,471	26,257
숙주	10 Kg	10,415	10,396	10,407	10,392	10,415	10,404	10,423	10,389	10,453	10,404	10,425	10,426	10,431	10,420	10,426	10,431	10,438	10,419	10,451	10,467	10,461	10,445	10,473	10,458	10,450	10,471
무	10 Kg	4,045	4,029	4,231	4,099	4,255	3,495	3,430	3,161	4,279	7,055	6,315	5,912	3,861	2,851	3,655	4,180	4,687	2,874	2,650	3,160	3,184	3,953	3,952	3,173	2,906	2,593
당근	10 Kg	8,000	8,645	7,982	8,000	9,437	7,533	11,646	8,015	11,593	9,415	8,796	10,042	9,561	10,000	12,004	9,500	9,415	9,000	11,837	12,263	11,757	11,722	10,819	11,457	11,921	11,194
양파	20 Kg	17,924	17,656	18,241	17,844	18,023	18,003	16,894	16,916	17,332	17,862	17,750	16,771	17,431	17,571	17,707	16,815	16,794	17,530	16,043	15,872	16,320	15,917	16,275	15,219	15,971	15,828
대파	10 Kg	12,787	14,036	13,292	12,043	13,642	13,296	12,837	14,438	15,654	16,151	15,601	18,483	14,597	10,487	12,757	12,197	10,557	10,408	11,445	9,882	10,289	11,348	11,937	12,130	14,362	14,792
쪽파	10 Kg	51,626	49,872	45,512	52,926	58,611	52,847	57,870	56,169	54,320	54,386	66,246	76,909	50,391	27,962	31,465	56,287	46,317	34,210	40,348	32,676	53,565	36,179	37,004	35,189	42,146	28,178
마늘	10 Kg	60,054	57,508	60,790	57,292	60,855	62,745	64,669	65,259	63,933	61,321	62,808	65,545	62,437	60,474	66,896	62,184	65,781	68,702	65,375	67,058	68,939	63,062	65,643	68,805	61,545	63,148
생강	10 Kg	23,009	22,563	20,816	20,783	23,894	24,045	26,513	23,718	23,553	25,379	28,463	24,951	25,331	22,952	23,901	24,428	22,366	21,357	20,776	22,202	21,075	18,885	28,253	23,081	29,352	27,701

\*주) 본자료는 품목코드에서 중분류(4자리)로 통계를 낸 것이므로, 실제 체감하는 품목과는 차이가 있을 수 있음 (예를 들어 무(중분류)는 소분류(봄무,여름무,고냉지무...단무지무,무말랭이)를 합산한 것임)

또한, 당일 거래한 품목의 품질등급(특,상,중,하)에 따라 금액의 편차가 클 수 있음

□ 주요 품목별 경락거래 (날짜별) 물량표

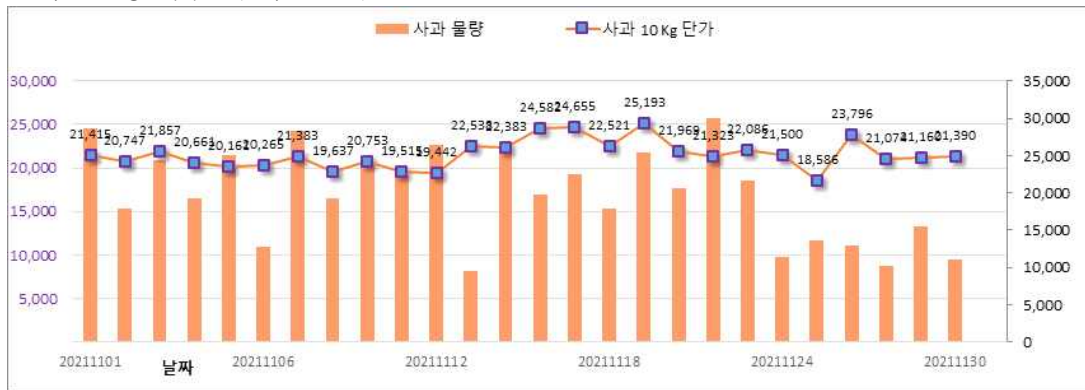
(단위 : kg)

품목 (중분류)	날짜 단위	2021 1101	2021 1102	2021 1103	2021 1104	2021 1105	2021 1106	2021 1108	2021 1109	2021 1110	2021 1111	2021 1112	2021 1113	2021 1115	2021 1116	2021 1117	2021 1118	2021 1119	2021 1120	2021 1122	2021 1123	2021 1124	2021 1125	2021 1126	2021 1127	2021 1129	2021 1130
사과	Kg	28,720	17,875	24,410	19,271	25,130	12,700	28,315	19,296	24,080	22,200	26,455	9,470	26,210	19,700	22,580	17,855	25,365	20,615	29,960	21,640	11,375	13,585	12,974	10,190	15,460	11,010
배	Kg	11,175	5,250	5,123	7,065	6,465	1,770	11,663	7,725	3,255	5,205	15,945	6,645	13,995	16,835	3,975	16,465	14,385	7,515	13,170	12,000	10,440	6,825	12,435	1,800	8,625	1,320
포도	Kg	4,284	5,314	4,977	4,161	3,954	3,338	5,311	3,780	2,818	2,111	2,262	3,559	2,900	1,655	5,922	3,708	3,884	2,061	4,474	2,247	3,602	1,552	3,078	1,911	1,890	2,625
복숭아	Kg																										
단감	Kg	35,200	29,220	18,765	19,790	14,485	18,510	28,510	11,240	12,755	9,250	10,175	13,800	9,500	13,110	13,150	11,790	5,760	7,972	7,980	9,370	9,140	7,440	8,380	6,330	3,920	2,950
자두	Kg																										
참다래(키위)	Kg	1,608	843	258	1,086	608	216	711	575	450	617	500	660	1,712	469	240	1,261	872	320	1,230		638	701	1,240	530	1,352	100
바나나	Kg	11,349	6,357	8,320	7,033	10,166	10,049	11,448	5,720	4,979	6,422	9,815	10,270	10,686	6,526	8,203	7,046	10,439	10,751	10,088	7,501	7,579	7,020	8,534	9,919	10,692	6,786
파인애플	Kg	443		1,424		1,216	1,812	589	450		1,917	721	2,462	731	1,174	616	2,843	819	1,950	802	327	1,435	466	1,840	493	659	1,032
오렌지	Kg					1,116			900	300				1,183	273					162	1,476	486					
감귤	Kg	42,153	33,085	28,900	35,285	33,467	37,550	47,343	34,300	33,950	22,845	22,210	32,690	35,393	30,922	41,445	32,891	39,705	44,080	39,329	49,785	54,799	44,305	39,278	30,925	35,368	29,947
밤	Kg	670	1,594	660	300	920	365	750	215	554	410	25	110	607	155	300	570	510		650	435	590	238	590	265	725	1,105
대추	Kg	274	174	115	762	205	225	155	15	144			526	1,524	300	68	20	60	369	46	1,555	26	60		57	18	245
수박	Kg	697		819	849	3,858		5,297	971	426	1,048		528	1,854	1,445		676		1,385	3,474	860	1,172	1,437	1,641		1,843	941
참외	Kg																										
토마토	Kg	2,445	2,115	3,590	1,870	2,665	855	5,325	645	1,265	480	2,000	325	3,695	1,040	2,830	1,060	4,655	1,805	5,545	1,185	2,680	1,225	1,795	209	2,680	1,570
딸기	Kg	817	409	926	500	1,654	557	2,969	2,229	1,615	1,131	1,034	1,854	2,108	2,075	1,376	1,910	2,374	5,882	4,712	6,855	3,343	5,972	3,690	6,915	5,985	4,784
방울토마토	Kg	2,353	2,719	2,032	2,090	1,649	2,137	2,743	1,845	1,786	1,553	2,229	1,850	1,252	1,947	570	1,785	969	1,508	1,712	2,028	683	1,367	1,045	1,737	2,006	1,674
오이	Kg	13,989	7,088	8,714	5,902	7,358	8,671	12,575	5,212	6,880	2,621	4,622	3,510	8,248	3,300	8,374	2,156	6,077	3,945	10,956	5,814	10,852	3,575	8,487	3,873	14,199	4,780
호박	Kg	19,690	9,039	13,611	5,782	16,928	7,038	18,154	7,794	16,298	4,749	10,995	3,156	10,064	6,092	11,924	5,700	12,326	7,396	17,542	8,573	12,590	5,672	11,690	3,923	11,740	7,708
배추	Kg	82,940	102,748	91,010	103,181	136,862	137,080	173,590	54,741	136,524	150,095	231,189	200,902	152,119	119,533	159,215	201,281	289,352	223,407	106,546	103,078	82,417	214,146	228,555	167,372	104,885	51,246
상추	Kg	9,011	6,814	4,765	5,106	5,702	7,460	8,111	6,544	7,029	6,039	5,383	4,432	4,300	4,440	4,344	5,884	6,328	7,026	7,838	6,016	5,254	4,195	4,842	4,339	4,197	4,244
숙주	Kg	2,492	2,012	2,275	1,998	2,603	2,702	2,371	2,194	1,930	2,157	2,476	2,707	2,601	2,081	2,164	2,122	2,480	2,798	2,489	1,955	2,116	1,852	2,528	2,684	2,523	2,319
무	Kg	125,155	102,555	109,249	129,454	147,291	168,193	164,879	67,488	95,108	85,972	204,818	253,137	218,021	155,475	122,480	185,211	270,490	256,310	121,612	66,265	85,978	183,448	179,638	196,500	162,202	76,091
당근	Kg	7,300	6,260	7,040	2,900	9,270	1,500	4,100	7,520	10,450	8,600	7,250	5,920	11,200	3,700	11,300	2,600	12,390	1,200	9,800	4,670	7,180	5,220	10,630	1,414	11,550	12,900
양파	Kg	68,230	72,835	39,217	73,085	83,670	41,610	91,880	33,880	68,010	78,345	89,150	58,990	71,675	74,980	60,395	66,685	29,820	63,405	95,195	50,920	37,980	47,020	38,965	31,580	59,030	63,995
대파	Kg	30,420	21,700	27,550	28,666	20,568	22,280	31,395	18,624	14,968	16,784	29,178	26,110	44,122	36,612	28,204	24,776	32,597	24,552	28,787	28,200	20,232	20,020	15,695	24,252	25,320	21,280
쪽파	Kg	9,116	7,808	9,378	9,393	9,550	14,952	12,487	5,113	14,994	12,453	13,514	11,863	22,215	22,850	17,551	14,478	28,572	22,199	12,819	11,814	7,835	17,176	18,130	14,136	8,180	10,954
마늘	Kg	8,316	7,868	5,554	10,365	6,892	8,988	7,948	7,336	3,938	9,157	5,475	12,149	7,335	8,570	4,338	8,506	5,594	7,876	7,289	5,318	4,200	11,778	4,421	6,915	6,995	7,858
생강	Kg	8,995	7,850	6,718	6,802	10,045	4,305	6,701	4,370	5,076	2,362	5,818	4,429	5,941	3,721	7,364	3,427	7,823	1,226	12,463	2,089	1,604	2,064	2,244	2,172	2,616	2,292



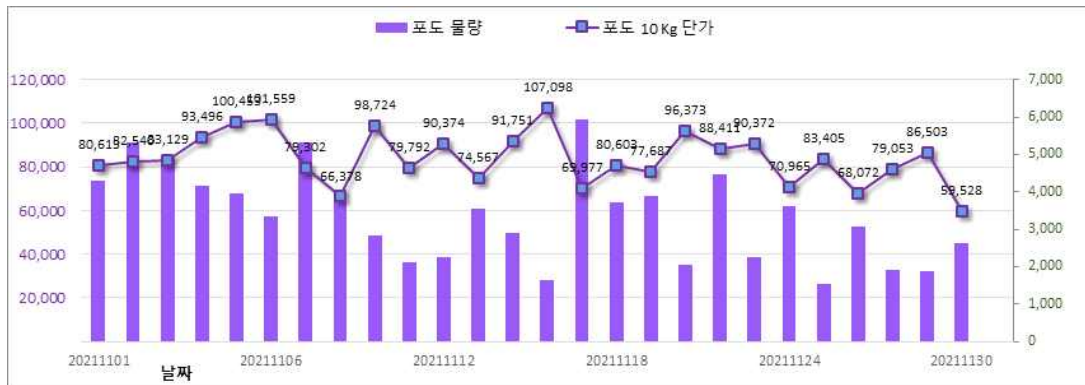
## □ 일부 품목 물량 및 가격 그래프

### 1. 사과



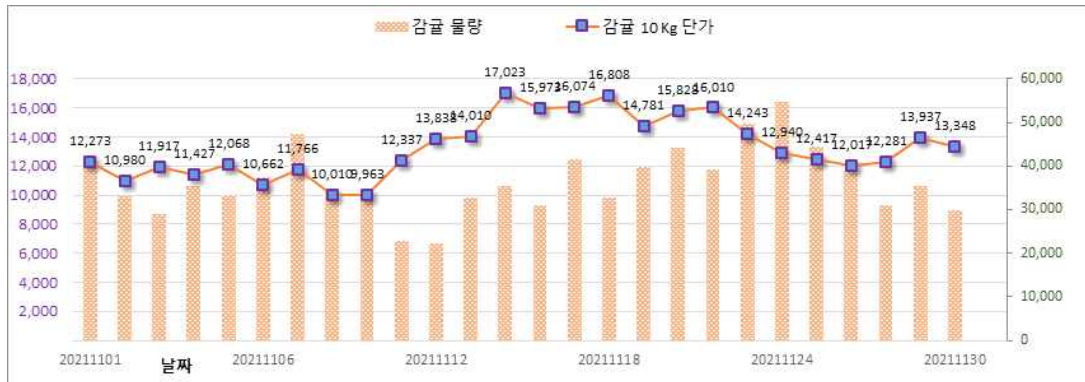
지난달 중반이후 10kg당 20,000~25,000원 가격유지

### 2. 포도



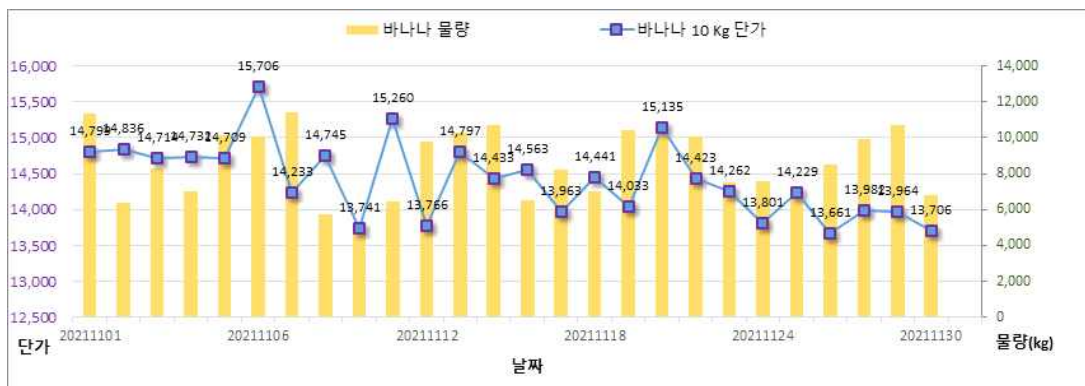
11월 초부터 마스캇베리에이의 거래물량은 아예 없고, 샤인마스캇도 거래물량이 줄어서 포도(중분류)의 거래물량은 9월을 정점찍고 이후 줄어들음

### 3. 감귤



감귤은 9월말 이후 꾸준히 증가

### 4. 바나나



## 5.배추



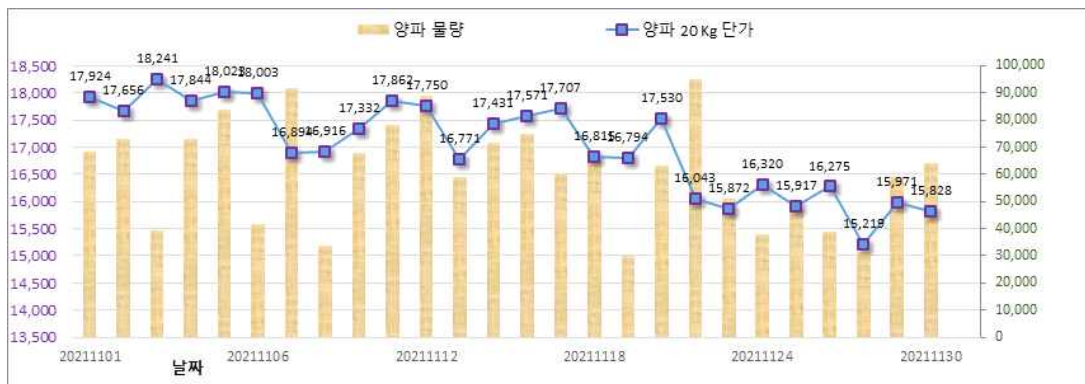
연중 꾸준한 거래량을 유지하며 김장철인 10~11월에는 거래량이 평균을 상회함

## 6.무



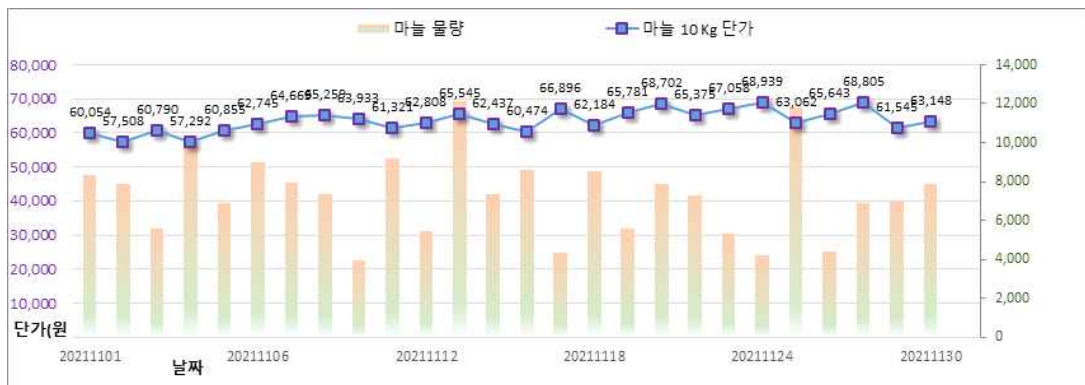
배추와 같이 연중 꾸준한 거래량 유지, 10월~11월 동안에는 거래량이 평균을 상회함

## 7.양파



양파는 올초 Kg단가 1500원 선을 유지하다 그 이후 800~900원 선 유지

## 8.마늘



마늘은 5,6월 거래물량이 많고, 그 외 연중 거래물량은 많지 않은 상태에서 유지중이며 가격은 연후반으로 갈수록 조금씩 상승함



### 3. 거래실적에 대한 의견 등

- 11월까지의 누적물량을 보면 전년 153,747톤, 올해 146,801톤으로 약 6,946톤 감소한 상태
- 누적 거래 금액은 전년대비 256,643백만원에서 264,874백만원으로 약 82억원 정도 증가함
- 전년 동월만 대비하면 거래물량은 약 18,696톤으로 623톤 증가했고, 거래금액은 약 273억으로 24억 정도 증가함
- 매년 11월은 김장철의 영향 등으로 거래물량이 연중최고치로 높음을 알수 있음

\* 위 차트 흐름은 (해당 농산물의 품질등급을 고려하지 않은) 단순히 단위kg당 단가를 평균낸 것이므로 실제 가격정보와는 차이가 있을 수 있음

### 4. 통계자료의 활용

- 관리팀: 정가수의 부분을 시장사용료 부과를 위한 자료로 활용
- 대시민 서비스를 위해 홈페이지에 월 거래 정보 공개  
(\*중도매인 개인별 실적 등 개인정보사항은 제외)