

농산물 유통정보 및 거래실적 보고

(2021년 12월)



삼산농산물도매시장관리사무소

2021년 12월 농산물 유통 정보 및 거래실적 보고

…우리 관리사무소에서 거래 및 관리하는 농산물의 유통정보 통계를 매일 산출하고, 수치 제공 뿐만 아니라 가격흐름 등 차트를 통한 시각화 제공을 통해 우리 관리사무소의 통계 현황을 보다 쉽게 파악하고 발전방향을 모색하기 위해 기초 자료로 활용하기 위한 11월분 거래실적 보고

1. 개요

□ 거래실적 기간 : 2021.12.1 ~ 2021.12.31.

□ 12월 거래일수 : 27일

□ 거래물량 총괄표

(단위 : 톤)

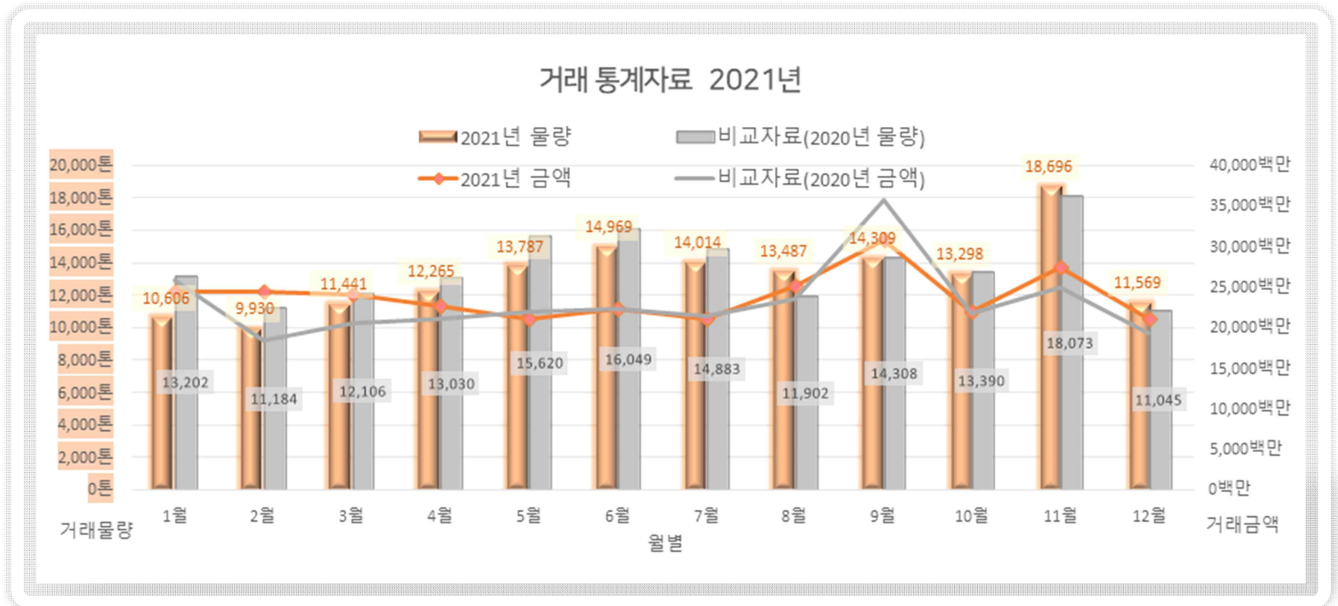
구분	연누적	1월	2월	3월	4월	5월	6월	7월	8월	9월	10월	11월	12월	비고
합계	158,370	10,606	9,930	11,441	12,265	13,787	14,969	14,014	13,487	14,309	13,298	18,696	11,569	
	55,901	3,818	3,524	4,119	4,142	4,616	5,145	4,925	4,491	4,991	4,712	7,213	4,205	
	48,780	3,230	3,194	3,472	3,953	4,369	4,638	4,208	4,202	4,383	4,024	5,402	3,705	
	53,689	3,557	3,212	3,849	4,169	4,802	5,186	4,881	4,794	4,935	4,562	6,082	3,660	
비교자료 2020년	164,792	13,202	11,184	12,106	13,030	15,620	16,049	14,883	11,902	14,308	13,390	18,073	11,045	

□ 거래금액 총괄표

(단위 : 백만원)

구분	연누적	1월	2월	3월	4월	5월	6월	7월	8월	9월	10월	11월	12월	비고
합계	285,834	24,413	24,398	24,060	22,579	21,083	22,272	21,010	25,089	30,749	21,824	27,396	20,960	
	94,764	8,173	8,289	8,070	7,345	6,730	7,125	6,841	7,666	10,154	7,217	9,936	7,219	
	88,820	7,241	7,357	7,473	7,136	6,764	7,037	6,541	8,498	9,666	6,697	7,846	6,564	
	102,250	8,999	8,752	8,518	8,098	7,589	8,111	7,629	8,925	10,929	7,910	9,614	7,177	
비교자료 2020년	275,839	25,832	18,290	20,469	20,990	21,854	22,201	21,302	23,444	35,625	21,723	24,913	19,196	

□ 전년도와 비교 그래프 1)



2. 이번달 거래현황

□ 법인별, 부류별(과일,채소) 거래실적

단위: 물량(톤), 금액(백만원)

구분		판매 부류별 구분						거래 일수	비고
		합계		과일		채소			
		물량	금액	물량	금액	물량	금액		
2021년 누적계:		158,370	285,834	37,980	109,825	120,390	176,009		
		55,901	94,764	13,451	40,735	42,450	54,030	303	
		48,780	88,820	11,357	32,778	37,424	56,042	303	
		53,689	102,250	13,172	36,313	40,517	65,937	303	
12월 소계:		11,569	20,960	2,586	7,972	8,984	12,989		
		4,205	7,219	939	3,157	3,266	4,062	27	
		3,705	6,564	808	2,386	2,897	4,178	27	
		3,660	7,177	838	2,429	2,821	4,749	27	

1) 막대바는 거래물량(톤), 선그래프는 거래금액(백만원)을 나타냄. 또한 주황색은 올해자료, 회색은 작년자료임

□ 거래방식(일반경매, 정가수의매매)에 의한 거래실적

단위: 물량(톤), 금액(백만원)

구분		거래방식구분								비고
		합계		일반거래 (=경매)		정가수의매매		전자거래		
		물량	금액	물량	금액	물량	금액	물량	금액	
2021년 누계계:		158,370	285,834	105,760	189,446	52,174	93,691	437	2,697	
		55,901	94,764	37,180	58,086	18,710	36,666	11	13	
		48,780	88,820	30,704	57,936	18,076	30,884	-	-	
		53,689	102,250	37,876	73,424	15,387	26,142	426	2,684	
12월 소계:		11,569	20,960	7,070	13,838	4,471	6,934	28	188	
		4,205	7,219	2,762	4,801	1,442	2,418	-	-	
		3,705	6,564	1,773	3,745	1,932	2,819	-	-	
		3,660	7,177	2,535	5,292	1,097	1,698	28	188	

□ 국내산, 수입농산물 거래실적

단위: 물량(톤), 금액(백만원)

구분		국내산,수입산구분						비고
		합계		국내산		수입산		
		물량	금액	물량	금액	물량	금액	
2021년 누계계:		158,370	285,834	145,494	258,857	12,877	26,977	
		55,901	94,764	51,273	84,417	4,628	10,347	
		48,780	88,820	45,006	81,102	3,774	7,717	
		53,689	102,250	49,215	93,337	4,474	8,913	
12월 소계:		11,569	20,960	10,694	19,188	875	1,773	
		4,205	7,219	3,876	6,525	329	694	
		3,705	6,564	3,454	6,053	251	511	
		3,660	7,177	3,365	6,610	295	568	

□ 주요 품목별 경락거래 (날짜별) 평균 가격표

(단위 : 원)

품목 (중분류)	날짜 단위	2021 1201	2021 1202	2021 1203	2021 1204	2021 1206	2021 1207	2021 1208	2021 1209	2021 1210	2021 1211	2021 1213	2021 1214	2021 1215	2021 1216	2021 1217	2021 1218	2021 1220	2021 1221	2021 1222	2021 1223	2021 1224	2021 1225	2021 1227	2021 1228	2021 1229	2021 1230	2021 1231
사과	10 Kg	21,116	26,313	21,099	23,475	22,909	19,478	19,909	20,233	19,426	23,333	21,041	20,898	21,877	21,095	20,064	20,986	24,021	21,854	21,352	20,945	22,896	21,024	22,874	22,762	25,698	22,786	26,719
배	15 Kg		34,084	34,294	37,181	32,893	25,050	33,531	35,060	31,260	35,249	32,609	40,067	26,429	31,262	36,781	51,024	39,038	33,402	33,188	35,878	28,059			36,934	28,612	26,539	24,862
포도	10 Kg	93,396	71,924	121,688	83,025	107,740	76,863	120,034	87,944	106,575	103,868	80,857	56,242	68,775	51,821	79,585	51,355	74,534	38,738	130,926	62,631	70,860	83,967	87,075	53,248	109,651	74,302	97,856
복숭아	10 Kg																											
단감	10 Kg	26,854	29,530	29,535	29,143	31,021	28,673	29,538	29,788	29,081	27,302	29,231	31,357	29,102	31,278	29,611	30,994	29,251	29,961	28,461	29,136	27,462	28,630	30,225	27,647	27,223	34,838	30,205
자두	10 Kg																											
참다래(키위)	10 Kg	58,935	38,058	72,571	49,773	54,291	63,693	34,746	34,788	14,048	35,772	49,210	46,337	58,750	53,857	40,857	90,000	54,888	55,188	58,909	58,934	48,000	92,000	43,488	61,714	52,609	54,326	39,000
바나나	10 Kg	13,414	13,308	13,406	14,410	14,210	13,523	13,346	13,609	12,638	14,321	13,655	13,876	13,278	13,951	13,526	14,058	13,800	13,891	13,780	14,238	13,744	13,593	13,683	13,667	13,864	13,832	13,439
파인애플	10 Kg	19,139	14,563	16,758	15,683	23,636	22,304	18,389	22,016	14,570	18,443	20,602	15,754	22,791	22,023	22,400	13,463	15,439	12,222	22,022	20,973	14,851	16,570	19,416	13,389	12,897	15,923	
오렌지	10 Kg					75,000	34,066			63,333	36,951	56,667	37,363		36,798	93,333		70,000	27,125					34,066	42,844			
감귤	10 Kg	12,662	14,054	14,394	14,299	14,447	13,321	12,390	13,827	14,221	13,059	12,497	14,163	13,855	14,554	14,652	14,377	16,110	14,666	17,186	17,108	15,425	14,297	15,252	14,518	16,554	16,592	15,215
밤	10 Kg	38,660		39,305	41,043	38,559	56,095	45,481	42,000	40,000	44,000	42,600	49,046	34,811	38,000	39,703		43,000	47,097	37,000	34,567	29,718			73,114			24,000
대추	10 Kg	113,333	133,333		100,000			68,325	124,865	119,048			123,077		126,667		67,500			129,014	138,889				113,333	110,000		110,000
수박	10 Kg	14,112	19,717	19,703	20,498	19,655		17,658	16,809	27,197	5,675	20,766	21,664	18,357		15,566		22,762				17,393			19,271	20,333	11,582	
참외	10 Kg																											
토마토	10 Kg	24,606	20,740	28,971	12,961	27,627	26,113	26,886	21,655	27,555	19,733	31,017	26,502	29,570	32,683	29,384		31,798	40,939	35,216	44,940	36,906	43,402	36,163	26,371	33,935	41,623	39,139
딸기	20 Kg	211,858	229,004	255,458	294,709	271,688	278,826	286,119	296,160	293,085	277,778	269,469	251,544	242,574	262,085	286,792	286,036	295,078	321,806	386,511	431,830	394,731	332,707	320,771	308,956	316,890	339,499	344,293
방울토마토	10 Kg	49,939	51,607	46,686	48,123	47,520	43,056	42,289	41,518	35,848	37,038	36,069	38,377	49,305	41,304	43,830	52,665	51,559	55,381	64,500	59,769	59,826	55,600	57,731	67,449	65,546	60,274	54,163
오이	10 Kg	26,642	24,504	27,644	22,802	28,619	26,984	27,278	23,942	25,590	24,910	25,278	25,326	25,108	24,121	23,641	20,863	26,258	23,706	24,397	30,747	30,663	29,855	29,558	26,099	28,789	30,672	28,627
호박	10 Kg	22,990	24,018	24,478	23,864	25,347	25,294	26,174	29,184	26,018	26,097	27,628	25,677	27,012	25,446	25,471	22,411	29,420	26,950	27,468	27,432	29,060	25,290	28,569	21,304	28,757	23,156	24,400
배추	10 Kg	7,340	8,318	10,604	8,324	8,066	6,621	7,276	7,866	7,784	6,581	6,332	9,620	5,431	5,855	6,255	7,314	6,307	6,006	5,917	6,662	6,211	6,451	17,600	6,993	7,912	7,684	13,071
상추	10 Kg	29,469	27,501	26,749	25,473	25,448	23,237	25,124	22,001	22,458	21,043	22,969	21,439	21,076	23,914	24,473	19,295	22,299	19,603	18,572	19,052	23,972	24,861	23,819	26,892	34,889	45,962	35,118
숙주	10 Kg	10,503	10,449	10,463	10,451	10,461	10,478	10,461	10,497	10,505	10,494	10,518	10,467	10,471	10,465	10,476	10,468	10,489	10,457	10,497	10,465	10,464	10,535	10,550	10,487	10,473	10,489	10,520
무	10 Kg	2,809	2,357	3,552	4,071	3,673	3,646	2,611	3,186	3,126	3,848	3,565	3,546	2,750	2,946	2,701	3,726	3,334	4,547	4,052	4,042	3,958	4,074	4,148	4,090	3,660	3,936	3,463
당근	10 Kg	11,954	12,000	13,000	11,429	10,803	14,500	12,677	11,102	14,000	9,386	12,798	11,179	11,300	13,844	11,322	13,612	12,254	13,300	10,553	12,623	13,000	4,167	10,103	9,979	13,000	13,500	11,474
양파	20 Kg	15,411	15,756	15,996	16,123	15,078	15,696	14,079	15,550	16,286	18,388	15,736	13,882	14,753	14,363	13,747	13,118	13,861	14,360	12,764	11,745	14,192	11,357	14,474	13,127	12,370	12,853	12,096
대파	10 Kg	15,727	15,566	14,909	13,142	14,412	11,790	11,521	10,744	10,182	9,582	10,339	9,483	8,733	9,370	8,929	10,842	12,013	12,107	10,184	11,151	10,495	11,086	12,478	11,691	12,943	12,985	11,438
쪽파	10 Kg	28,176	32,883	37,045	39,656	35,755	31,598	27,110	25,887	28,975	23,833	29,826	32,938	36,104	38,865	43,730	30,669	28,914	54,079	28,937	33,876	31,694	33,915	41,886	27,860	54,256	49,389	34,576
마늘	10 Kg	66,101	63,193	63,682	66,586	62,339	61,364	66,591	63,225	61,888	65,690	60,162	65,198	68,545	60,346	54,945	64,580	59,566	66,093	61,497	59,335	56,902	66,438	59,513	67,115	61,655	60,937	64,746
생강	10 Kg	23,678	22,405	25,855	27,447	27,346	27,943	24,890	18,639	19,497	26,846	22,511	23,667	23,189	24,973	22,276	27,953	25,939	26,915	27,256	32,769	21,230	21,676	17,431	30,475	26,676	28,725	33,790

*주) 본자료는 품목코드에서 중분류(4자리)로 통계를 낸 것이므로, 실제 체감하는 품목과는 차이가 있을 수 있음 (예를 들어 무(중분류)는 소분류(봄무,여름무,고냉지무...단무지무,무말랭이)를 합산한 것임)

또한, 당일 거래한 품목의 품질등급(특,상,중,하)에 따라 금액의 편차가 클 수 있음

□ 주요 품목별 경락거래 (날짜별) 물량표

(단위 : kg)

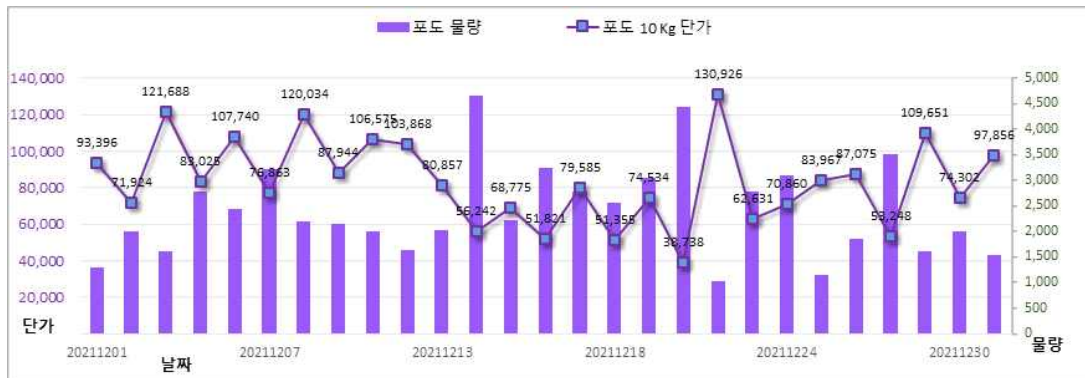
품목 (중분류)	날짜 단위	2021 1201	2021 1202	2021 1203	2021 1204	2021 1206	2021 1207	2021 1208	2021 1209	2021 1210	2021 1211	2021 1213	2021 1214	2021 1215	2021 1216	2021 1217	2021 1218	2021 1220	2021 1221	2021 1222	2021 1223	2021 1224	2021 1225	2021 1227	2021 1228	2021 1229	2021 1230	2021 1231
사과	Kg	12,130	15,320	12,870	11,950	20,730	17,950	5,300	14,010	9,920	12,060	16,310	15,530	16,200	15,160	28,100	5,720	8,910	19,930	16,110	18,100	21,550	4,230	13,480	17,090	12,110	20,735	4,990
배	Kg		3,405	5,670	3,975	9,705	3,570	4,095	4,980	6,795	2,775	10,440	900	840	2,925	6,165	1,845	2,355	4,140	3,900	6,150	4,575			3,660	1,935	4,845	1,740
포도	Kg	1,295	1,988	1,620	2,783	2,431	3,221	2,200	2,145	1,994	1,643	2,030	4,660	2,213	3,235	2,772	2,554	3,036	4,437	1,026	2,786	3,104	1,142	1,849	3,500	1,604	1,990	1,544
복숭아	Kg																											
단감	Kg	3,160	5,720	7,390	5,520	9,090	5,390	6,670	3,660	4,900	3,710	4,940	4,090	3,955	4,030	4,910	3,340	7,550	7,110	4,870	5,820	3,980	4,570	3,870	3,230	4,590	2,840	4,350
자두	Kg																											
참다래(키위)	Kg	490	1,209	338	660	867	922	570	1,455	210	474	861	1,245	160	1,177	70	30	1,082	480	165	1,220	555	25	430	350	230	1,262	100
바나나	Kg	6,617	6,305	7,800	8,645	10,322	8,112	9,009	7,631	10,608	8,385	12,727	7,904	8,333	7,033	9,262	8,359	10,647	8,229	8,840	7,909	9,776	9,360	8,853	4,784	7,020	8,697	8,723
파인애플	Kg	2,246	1,030	1,209	2,032	253	682	633	377	2,107	2,717	150	3,615	86	391	125	1,467	3,830	1,035	89	113	1,680	1,682	274	1,927	390	2,092	
오렌지	Kg					20	983			30	437	60	291		1,068	90		60	640					582	763			
감귤	Kg	29,962	23,540	40,650	45,900	68,270	45,843	50,764	41,846	34,060	30,849	50,782	36,756	34,507	29,785	34,270	40,938	58,821	39,848	41,072	34,284	39,834	38,585	49,175	36,496	30,320	42,591	41,028
밤	Kg	530		590	460	583	295	520	260	115	210	550	570	1,220	230	370		150	465	100	485	515			280			100
대추	Kg	15	150		40			99	185	105			26		75		40			355	108				15	40		50
수박	Kg	1,255	1,980	539	1,587	493		2,410	677	785	763	1,880	697	858		2,136		1,146				1,402			720	630	2,155	
참외	Kg																											
토마토	Kg	2,410	1,135	3,115	385	4,560	723	3,134	1,015	4,285	225	3,279	1,035	2,115	995	3,075		2,573	1,336	1,923	581	1,700	582	3,715	970	1,230	1,405	1,475
딸기	Kg	4,484	4,929	4,996	5,515	6,032	4,661	5,074	4,508	6,082	7,811	6,710	5,701	5,597	5,299	6,422	5,973	5,963	4,647	4,801	5,201	7,348	7,069	6,419	5,918	5,673	7,088	8,482
방울토마토	Kg	902	1,717	1,542	1,878	1,502	2,464	1,208	1,963	1,291	2,122	2,399	1,026	619	1,396	1,073	569	680	867	620	1,363	1,868	1,451	683	537	1,044	2,157	2,812
오이	Kg	11,256	3,979	8,637	5,582	11,460	4,693	9,877	5,179	9,429	3,792	12,470	4,325	11,501	3,872	11,452	4,137	10,276	5,647	7,134	2,263	6,271	3,992	10,593	4,540	8,228	4,854	10,982
호박	Kg	10,572	4,926	9,586	3,803	10,778	4,426	9,124	6,152	12,864	4,876	15,443	7,190	10,422	4,080	10,606	3,670	10,585	9,090	11,034	4,638	10,042	8,666	10,770	12,456	9,944	7,114	9,458
배추	Kg	71,055	58,838	79,844	124,508	76,065	59,923	58,765	47,962	58,989	36,096	62,817	34,770	41,606	46,904	35,930	12,597	60,338	20,121	30,966	32,255	32,238	20,354	50	31,575	9,589	32,245	5,037
상추	Kg	4,156	5,364	5,655	5,826	5,695	5,264	4,896	5,584	6,036	5,935	5,632	5,472	5,202	4,680	6,336	6,596	5,828	5,188	4,955	5,222	6,052	6,127	4,643	3,724	4,793	5,729	6,739
숙주	Kg	2,020	1,946	2,478	2,955	2,611	2,108	2,111	2,169	2,461	2,704	2,591	2,203	2,221	1,990	2,338	2,616	2,458	2,062	2,145	2,111	2,446	2,485	2,659	1,994	2,516	2,610	3,929
무	Kg	76,676	30,221	87,542	102,436	124,532	110,164	78,758	59,220	56,284	32,700	63,926	54,712	76,350	48,982	81,748	21,120	45,842	12,060	30,821	45,200	60,700	62,030	83,240	41,412	43,746	52,770	29,200
당근	Kg	2,410	4,850	7,000	455	16,770	2,100	11,520	5,900	6,550	5,960	14,240	6,200	14,750	1,384	15,770	1,372	4,818	3,000	15,420	2,890	5,600	36	15,700	5,700	6,750	3,500	5,800
양파	Kg	57,327	67,580	58,570	30,000	79,390	41,700	72,390	36,595	50,375	8,040	70,106	101,840	66,400	55,500	49,718	44,080	57,005	27,060	45,420	48,235	16,380	26,030	18,430	40,770	57,830	38,230	26,250
대파	Kg	20,639	24,030	23,194	23,020	25,890	23,686	19,803	22,620	24,440	22,360	24,180	24,110	20,000	20,002	22,616	14,775	19,945	15,830	31,270	21,360	26,990	11,050	22,640	20,390	22,720	27,320	28,080
쪽파	Kg	6,014	7,426	8,614	9,188	9,779	5,379	5,844	6,131	4,942	5,577	3,815	4,104	3,629	3,958	1,894	2,430	3,285	1,022	3,483	3,409	3,104	1,554	1,488	3,290	954	3,261	3,701
마늘	Kg	3,730	6,448	4,126	5,382	5,338	6,642	3,614	7,960	2,560	4,430	5,797	5,092	2,924	7,771	4,379	4,524	5,054	4,678	3,612	7,856	3,733	4,069	5,582	4,465	4,226	8,252	4,782
생강	Kg	2,751	1,520	1,537	2,117	1,678	1,165	1,614	2,732	1,302	1,083	1,593	774	870	790	588	553	953	388	1,205	1,409	1,588	1,136	775	415	661	530	1,295

□ 일부 품목 물량 및 가격 그래프

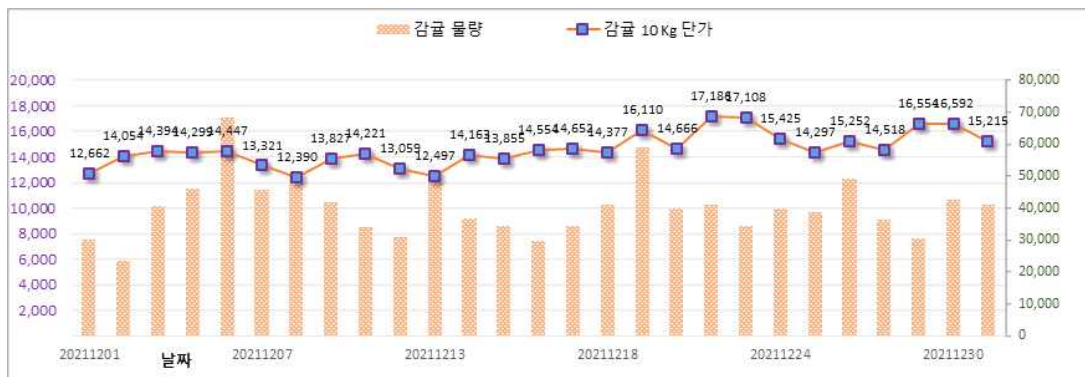
1. 사과



2. 포도

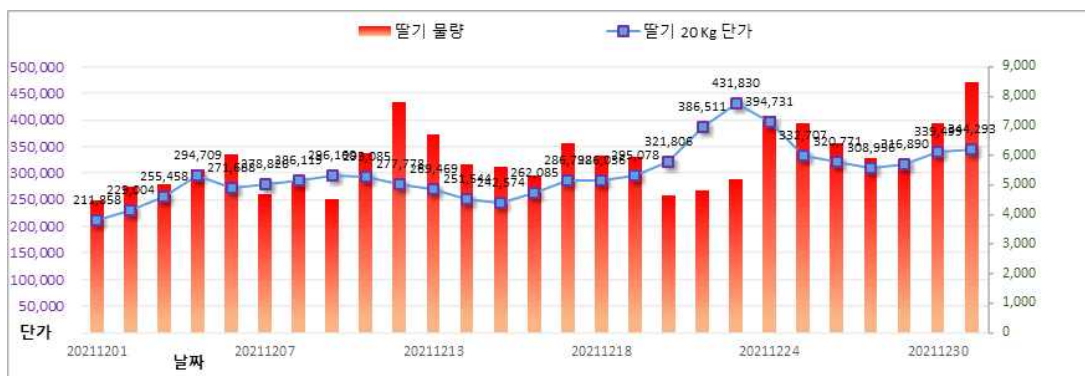


3. 감귤



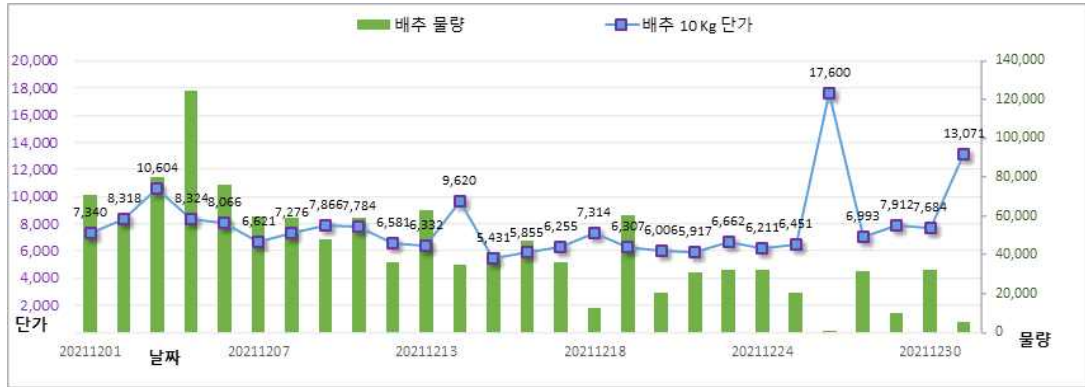
감귤은 꾸준한 거래물량과 가격 유지 중

4. 딸기



12월 후반으로 갈수록 금액 다소 상승함

5.배추



김장철(11월)이 지나며 거래량 다소 감소함

6.무



무는 연중 가격변동이 크지 않은 상태로 거래 가격유지

7.양파



양파는 올초 Kg단가 1500원 선을 유지하다 그 이후 600~800원 선 유지

8.마늘



마늘은 5,6월 거래물량이 많고, 그 외 연중 거래물량은 상승하지 않는 상태에서 유지중

3. 거래실적에 대한 의견 등

- 2021년 누적 거래물량을 보면 전년 164,792톤 올해 158,370톤으로 약 6,422톤 감소한 상태
- 누적 거래금액은 전년대비 275,839백만원에서 올해 285,834백만원으로 약 100억원 정도 증가함
- 전년 동월만 대비하면 거래물량은 약 11,569톤으로 524톤 증가했고, 거래금액은 약 209억으로 17억 정도 증가함
- 전년대비 연간거래물량은 지속적으로 감소하고 있는 상태임

* 위 차트 흐름은 (해당 농산물의 품질등급을 고려하지 않은) 단순히 단위kg당 단가를 평균낸 것이므로 실제 가격정보와는 차이가 있을 수 있음

4. 통계자료의 활용

- 관리팀: 정가수의 부분을 시장사용료 부과를 위한 자료로 활용
- 대시민 서비스를 위해 홈페이지에 월 거래 정보 공개
(*중도매인 개인별 실적 등 개인정보사항은 제외)