

농작물 병해충 발생정보

[제1호 / 2022. 1. 1. ~ 1. 31.]

검색창에
'농사로'를
검색
하세요!

농촌진흥청에서는 농작물 병해충 발생정보를 다음과 같이 발표 하오니
병해충 피해를 받지 않도록 적기 방제에 노력하여 주시고, 관계기관에서는
농업인 들에게 널리 홍보 될 수 있도록 협조하여 주시기 바랍니다.

I. 시설채소

▶ (예 보)

- 병 : 잣빛곰팡이병, 균핵병, 흰가루병, 노균병, 딸기 꽃곰팡이병,
딸기 세균모무늬병, 토마토반점위조바이러스, 토마토황화잎말림병,
쥬키니황화모자이크바이러스
- 해충 : 총채벌레류, 가루이류, 진딧물류, 응애류, 작은뿌리파리

II. 과 수

▶ (예 보)

- 병 : 과수화상병, 과수가지검은마름병



(미세먼지 계절관리제 대응) **논·밭두렁 소각금지 !**

**논·밭두렁 태우기는 병해충 방제에
효과가 없습니다!**

- 불태우기로 해충(11%)보다 이로운 곤충(89%)이 죽게 됩니다. -



농약 안전사용기준을 잘 지켜 **안전한 농산물을 생산합시다 !**

- 잔류허용기준이 강화(PLS시행)되어 작목별 등록된 농약 이외에는 절대 사용이 금지됩니다. -



I. 시설채소

1 잿빛곰팡이병 <예보>


- 시설내의 온도가 20℃ 전후로 낮고 비닐천정에 이슬이 맺힐 정도의 습도가 높은 조건이 지속되면 병 발생이 예상됨으로 오이, 딸기 등 시설재배 작물은 주의가 필요함
 - ⇒ 병든 식물은 시설 밖으로 빼내어 소각하거나 땅속에 묻어 전염원을 차단하여야 함
 - ⇒ 적절한 환기로 시설 내의 습도를 낮추어 주되 보온에 유의하고, 시설 내에서 병이 발생되면 급속하게 번지는 특성이 있으므로 발생 초기에 등록약제로 방제하되 약제를 바꾸어 가며 사용해야 함



【오이 잿빛곰팡이병】



【딸기 잿빛곰팡이병】



【토마토 잿빛곰팡이병】

2 균핵병 <예보>

- 잿빛곰팡이병과 비슷한 환경인 온도가 낮고 습도가 높을 때 발생하며 질소질 비료를 많이 주어 작물체가 연약하게 자라거나 이어짓기에 의하여 병원균 밀도가 높을 때 발생이 늘어남. 오이, 토마토, 고추, 딸기 등 중기와 가지의 분지점에 침입하여 발생하며, 윗부분의 줄기와 잎이 시들어 말라 죽게 되는 병임

⇒ 적절한 환기로 과습한 환경을 피하고
보온력을 강화하여 적정온도를 유지시키며,
병든 기주는 바로 없애주고 농약안전사용
기준을 준수하여 잣빛곰팡이병과 동시
방제할 수 있도록 함



【상추 균핵병】

3 흰가루병 <예보>

- 분생포자가 공기로 전염되며 건조하면서 일교차가 심하고 15~28℃에서 많이 발생하는데 1월 기온의 변화가 클 것으로 예상돼 오이, 멜론 등 박과작물과 딸기 등에 발생 증가가 우려됨
- ⇒ 햇볕 쪼임이 부족하고 비료기가 많은 조건에서 발생이 많으므로 질소질 비료를 알맞게 주며, 병든 잎과 과실은 신속히 제거하고 병 발생 초기에 등록약제로 방제



【오이 흰가루병】



【딸기 흰가루병】

4 노균병 <예보>

- 오이, 멜론 등 시설 내의 습도가 높고 온도가 낮은(20℃ 전후) 조건에서 발생이 많고, 일조량이 부족하거나 거름기가 모자라 작물 생육이 왕성하지 못할 때 발생이 많음

- ⇒ 야간에 보온관리를 잘하여 저온이 되지 않도록 하고, 웃거름 주기와 열매숙기 및 햇볕 쪼임을 좋게 하여 튼튼하게 생육하도록 함과 동시에 습도가 높아지지 않도록 환기를 철저히 해줌
- ⇒ 특히 오이 시설재배 중 환기를 시키는 과정에서 찬바람이 식물체에 직접 닿을 경우 노균병이 심하게 발생되므로 환기 할 때 유의
- ⇒ 병이 발생한 포장은 병든 잎을 일찍 따낸 다음 발병 초기에 등록약제로 방제

5 딸기 꽃곰팡이병 <예보>


- 암술에 회색 곰팡이가 발생하는 병으로 심할 경우 꽃 전체가 마르면서 기형과를 유발하는 피해를 입힘
- 병원균은 딸기꽃 외에도 시설 내 식물 잔재물, 토양, 유기물 등에서도 증식이 가능하며 저온과 습도가 높을 때 발생이 증가함
- ⇒ 시설 내 습도를 낮추고 식물체로 물방울이 떨어지지 않도록 하며 식물체 잔재물을 제거하는 등 청결한 환경관리 필요

6 딸기 세균모무늬병 <예보>

- 생육 초기 잎 뒷면에 작은 수침상이 나타나고 점차 확대되어 잎 앞면에 점무늬를 형성함



【발생초기 잎 앞면 증상】



【발생초기 잎 뒷면 증상】



【발생후기 잎 증상】

- 후기의 병반은 세균 누출액으로 덮여 빛이 나고, 잎 전체가 마르면서 갈색으로 변색되고 떨어지게 됨
- 세균 누출액이 튀거나 접촉으로 번지는 원인이 되고 딸기 러너에 의해 확산됨
- ⇒ 감염된 포장이나 모주를 통해 전염되므로 병에 걸린 포기는 제거하여 태우거나 땅에 묻고, 병에 걸렸던 포장의 딸기는 절대 모주로 사용하지 말아야 함

7 토마토반점위조바이러스(TSWV) <예보>

- 총채벌레가 전염시키는 바이러스 병으로 파프리카, 고추, 토마토 등 시설재배지에서 이들 매개충이 꾸준히 발생하고 있으며, 방제 시기를 놓칠 경우 피해가 커지기 때문에 초기 예방이 중요
- ⇒ 병에 걸린 식물을 발견하면 즉시 제거하여 병이 확산되는 것을 예방



【토마토반점위조병 증상】



【병을 전염시키는 총채벌레】

8 토마토황화잎말림병(TYLCV) <예보>

- 가지과 작물에서 담배가루이가 병을 매개하므로 육묘 단계부터 정식 초기에 예찰을 강화하여 감염여부를 판단하고 정식 후에는 잎 뒷면과 포장주위를 살펴보고 담배가루이를 철저히 방제
- ⇒ 병을 전염시키는 담배가루이의 세대 기간이 짧아 연간 발생횟수가

따라서 방충망을 설치하여 시설 안으로 담배가루이가 들어오는 것을 막고 발생 초기에 등록약제로 방제하는 등 철저한 관리로 병이 확산되는 것을 예방



【토마토황화잎말림병 증상】



【담배가루이 생활사】

9 주키니황화모자이크바이러스(ZYMV) <예보>

- 호박, 오이 등 과채류에서 전년에 이어 발생이 증가할 것으로 예상되며, 진딧물이 병을 매개하는 한편 이병식물의 접촉에 의한 전염도 가능하므로 농작업 시 주의가 필요
⇒ 진딧물 방제를 철저히 하고 작물이 시설 내에 연중 재배되어 항상 전염원이 있으므로 즙액에 의한 접촉전염을 막기 위해 병든 식물체는 즉시 제거



【호박 ZYMV 증상】

10 총채벌레류·가루이류·진딧물류·응애류·작은뿌리파리 <예보>

- (총채벌레류) 꽃노랑총채벌레, 오이총채벌레 등은 오이, 고추, 토마토 등 시설 내에서 연중 발생하는 해충으로 방제시기를 놓칠 경우 바이러스병을 전염시켜 큰 피해를 주는 해충임
- (가루이류·진딧물류) 온실가루이와 담배가루이는 가지과 작물에서, 진딧물은 엽채류와 과채류에서 주로 발생하며 식물체의

즙액을 빨아먹는 직접적인 피해뿐만 아니라 그을음병과 바이러스병 등을 유발함

○ (응애류) 작물이 피해를 받으면 잎이 누렇게 변하여 말라 죽게 됨

⇒ 이들 해충은 일단 발생되면 방제가 어려우므로 방충망을 설치하는 등 시설 안으로 들어오지 못하도록 막고, 크기가 작아 발생을 알아 보기가 어려우므로 끈끈이 트랩을 매달아 주의 깊게 살펴봄

⇒ 해충에 따라 발생초기 천적을 투입하거나 등록약제로 방제하고, 약제 살포 시에는 안전사용기준을 지키고 계통이 다른 약제로 바꾸어 가면서 살포하여 저항성 유발을 최소화

○ (작은뿌리파리) 밭작물, 채소, 화훼 등에서 전 생육기간 동안

발생하며, 성충은 유기물이 풍부한 상토 또는 양액 육묘의 암면 큐브 위 이끼에 산란하고 부화유충은 지제부와 뿌리에 해를 입혀 시들음병이나 풋마름병과 같은 지상부 시들음증상을 유발

⇒ 유충은 감자 절편에 잘 유인되기 때문에 깍두기 모양의 크기로 절단하여 작물의 뿌리 주변에 놓아두면 발생여부와 발생량을 예찰할 수 있음

⇒ 노란색 끈끈이 트랩을 지상부 50cm 이하에 설치해 두면 성충 발생 여부와 발생량 예찰에 도움이 됨



【꽃노랑총채벌레 성충】



【온실가루이 성충과 알】



【작은뿌리파리 성충】

II. 과 수

1 과수화상병·과수가지검은마름병 <예보>

- (과수화상병) 사과, 배 등의 병든 꽃은 수침상이 되고 쭉그러든 후 흑갈색으로 변해 떨어지거나 나무에 매달려 있게 되고 꽃이 달린 가지나 인접한 가지로 진전되어 잎맥을 따라 흑갈색의 병반이 생기고 병이 진전됨에 따라 병든 잎은 말리고, 쭉그러들어 보통은 가지에 매달려 있음. 병든 가지의 나무껍질은 흑갈색으로 변하면서 물러졌다가 후에 위축되고 단단해져 궤양병반을 형성
- (과수가지검은마름병) 과수화상병과 피해 증상이 매우 비슷하여 육안으로는 구분이 불가하며, 발생시기와 전과경로, 피해증상이 유사함. 경기 북부, 강원도 등 지역에서 발생하였으나, 올해 충북 충주, 경북 영주 등 신규지역에서 발생·확산되고 있음
- ⇒ 한번 걸리면 방제가 불가능하기 때문에 예방을 위하여 과수원을 청결하게 관리하고 농작업을 하는 사람의 과수원 출입시 사람과 작업도구 등을 수시로 소독
- ⇒ 의심증상 발견 시에는 전국 대표전화(1833-8572) 또는 가까운 농업기술센터·농업기술원에 즉시 신고



【과수화상병 병징: (좌)배, (우)사과】



【과수가지검은마름병 병징: (좌)배, (우)사과】

[자료 : 기상청, 국립농업과학원]

요 약

(기온) 1주~2주는 평년과 비슷하거나 높겠고, 3주~4주는 평년과 비슷하겠음

(강수량) 1주, 2주, 4주는 평년과 비슷하겠고, 3주는 평년과 비슷하거나 많겠음

- 1주(1.10~1.16): 이동성 고기압의 영향을 주로 받겠으나, 일시적으로 찬 공기의 영향을 받을 때가 있겠음
 - 기온은 평년과 비슷하거나 높겠고, 강수량은 평년과 비슷하겠음
- 2주(1.17~1.23): 이동성 고기압의 영향을 주로 받겠으나, 일시적으로 찬 공기의 영향을 받을 때가 있겠음
 - 기온은 평년과 비슷하거나 높겠고, 강수량은 평년과 비슷하겠음
- 3주(1.24~1.30): 대륙고기압과 이동성 고기압의 영향을 받겠고, 남쪽을 지나는 저기압의 영향을 받을 때가 있겠음
 - 기온은 평년과 비슷하겠고, 강수량은 평년과 비슷하거나 많겠음
- 4주(1.31~2.6): 대륙고기압과 이동성 고기압의 영향을 받겠음
 - 기온은 평년과 비슷하겠고, 강수량은 평년과 비슷하겠음



































































































































농업지대	지역	평균기온				강수량			
		1주 (1.10~1.16)	2주 (1.17~1.23)	3주 (1.24~1.30)	4주 (1.31~2.6)	1주 (1.10~1.16)	2주 (1.17~1.23)	3주 (1.24~1.30)	4주 (1.31~2.6)
1.태백고냉	대관령	조금높음	조금높음	비슷	비슷	비슷	비슷	조금많음	비슷
2.태백준고냉	인제,홍천,제천	조금높음	조금높음	비슷	비슷	비슷	비슷	조금많음	비슷
3.소백산간	충주,보은	조금높음	조금높음	비슷	비슷	비슷	비슷	조금많음	비슷
4.노령소백산간	임실	조금높음	조금높음	비슷	비슷	비슷	비슷	조금많음	비슷
5.영남내륙산간	추풍령,영주,문경	조금높음	조금높음	비슷	비슷	비슷	비슷	조금많음	비슷
6.중북부내륙	춘천,양평	조금높음	조금높음	비슷	비슷	비슷	비슷	조금많음	비슷
7.중부내륙	원주,이천	조금높음	조금높음	비슷	비슷	비슷	비슷	조금많음	비슷
8.소백서부내륙	청주,대전,금산	조금높음	조금높음	비슷	비슷	비슷	비슷	조금많음	비슷
9.노령동서내륙	정읍,남원,거창,산청	조금높음	조금높음	비슷	비슷	비슷	비슷	조금많음	비슷
10.호남내륙	광주,순천,장흥	조금높음	조금높음	비슷	비슷	비슷	비슷	조금많음	비슷
11.영남분지	대구,의성,구미,영천	조금높음	조금높음	비슷	비슷	비슷	비슷	조금많음	비슷
12.영남내륙	진주,합천,밀양	조금높음	조금높음	비슷	비슷	비슷	비슷	조금많음	비슷
13.중서부평야	서울,인천,수원,서산,강화, 천안,보령	조금높음	조금높음	비슷	비슷	비슷	비슷	조금많음	비슷
14.차령남부평야	군산,전주,부여,부안	조금높음	조금높음	비슷	비슷	비슷	비슷	조금많음	비슷
15.남서해안	목포,완도,해남,고흥	조금높음	조금높음	비슷	비슷	비슷	비슷	조금많음	비슷
16.남부해안	부산,통영,여수,거제,남해	조금높음	조금높음	비슷	비슷	비슷	비슷	조금많음	비슷
17.동해안북부	속초,강릉	조금높음	조금높음	비슷	비슷	비슷	비슷	조금많음	비슷
18.동해안중부	울진,영덕	조금높음	조금높음	비슷	비슷	비슷	비슷	조금많음	비슷
19.동해안남부	포항,울산	조금높음	조금높음	비슷	비슷	비슷	비슷	조금많음	비슷
20.제주	제주,성산,서귀포	조금높음	조금높음	비슷	비슷	비슷	비슷	조금많음	비슷
평균		조금높음	조금높음	비슷	비슷	비슷	비슷	조금많음	비슷

□ 10일(2022.01.02.~01.09.) 예보(기상청, 2021.12.30., 06:00)

<기상예보>

- (기온) 아침 기온은 -12~2℃, 낮 기온은 0~10℃로 어제(29일, 아침최저기온 -6~3℃, 낮최고기온 4~11℃)와 비슷하거나 조금 낮겠음
- (강수) 1월 2일 오전에는 수도권과 강원영서, 충청권에 눈, 전라권, 제주도 비 또는 눈이 오겠음

<날씨>

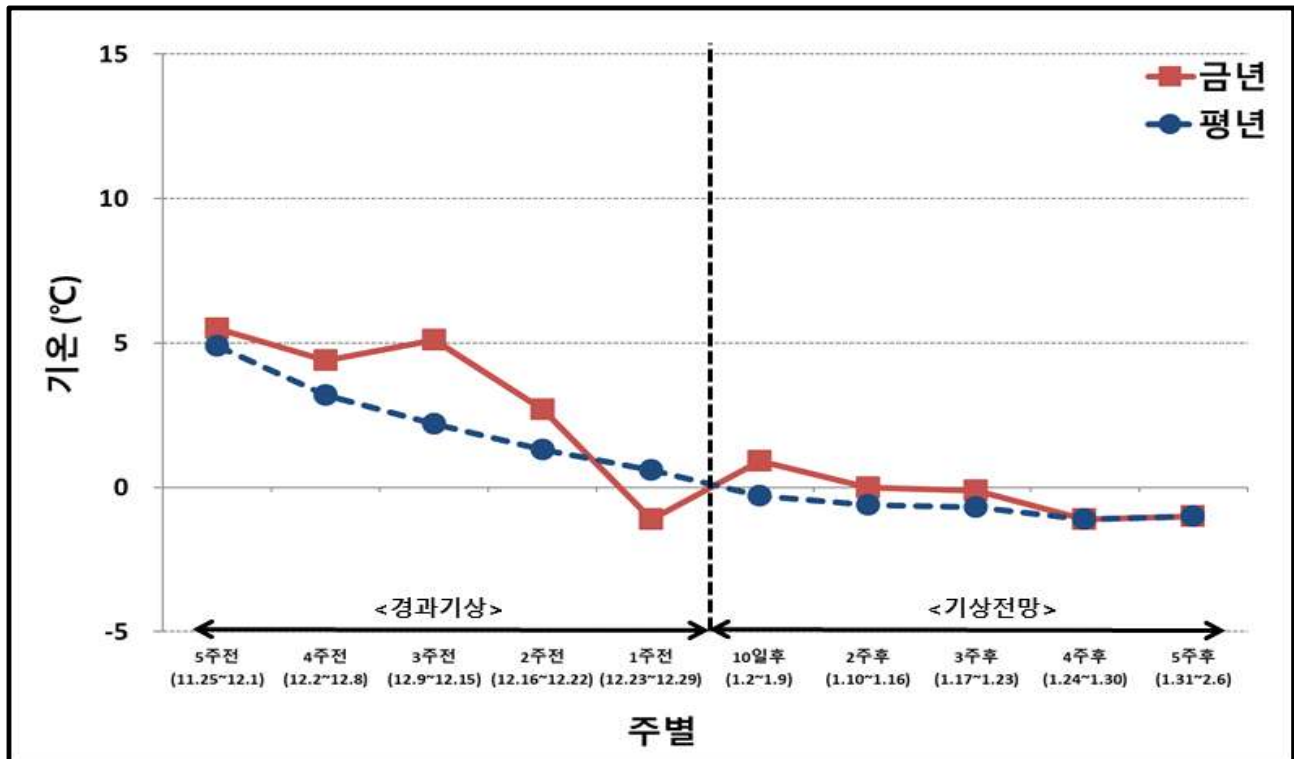
지역	02일(일)		03일(월)		04일(화)		05일(수)		06일(목)		07일(금)	08일(토)	09일(일)
	오전	오후	오전	오후	오전	오후	오전	오후	오전	오후			
서울 인천 경기도	 90%	 0%	 20%	 20%	 0%	 0%	 0%	 30%	 10%	 0%	 10%	 10%	 10%
강원도 영서	 90%	 0%	 20%	 40%	 10%	 0%	 0%	 30%	 10%	 10%	 10%	 20%	 20%
강원도 영동	 30%	 0%	 0%	 0%	 0%	 0%	 0%	 10%	 30%	 10%	 30%	 20%	 20%
대전 세종 충청남도	 90%	 0%	 0%	 20%	 10%	 0%	 30%	 30%	 30%	 10%	 30%	 20%	 30%
충청북도	 90%	 0%	 20%	 20%	 10%	 0%	 20%	 30%	 30%	 10%	 30%	 20%	 30%
광주 전라남도	 60%	 10%	 0%	 20%	 10%	 30%	 30%	 30%	 30%	 20%	 30%	 30%	 30%
전라북도	 90%	 0%	 0%	 20%	 20%	 0%	 30%	 30%	 30%	 20%	 10%	 20%	 30%
부산 울산 경상남도	 10%	 0%	 0%	 0%	 0%	 0%	 20%	 30%	 30%	 20%	 30%	 20%	 20%
대구 경상북도	 20%	 0%	 0%	 0%	 0%	 0%	 20%	 30%	 30%	 10%	 30%	 10%	 10%
제주도	 60%	 20%	 0%	 20%	 20%	 30%	 30%	 40%	 40%	 30%	 30%	 30%	 30%

<최저/최고기온>

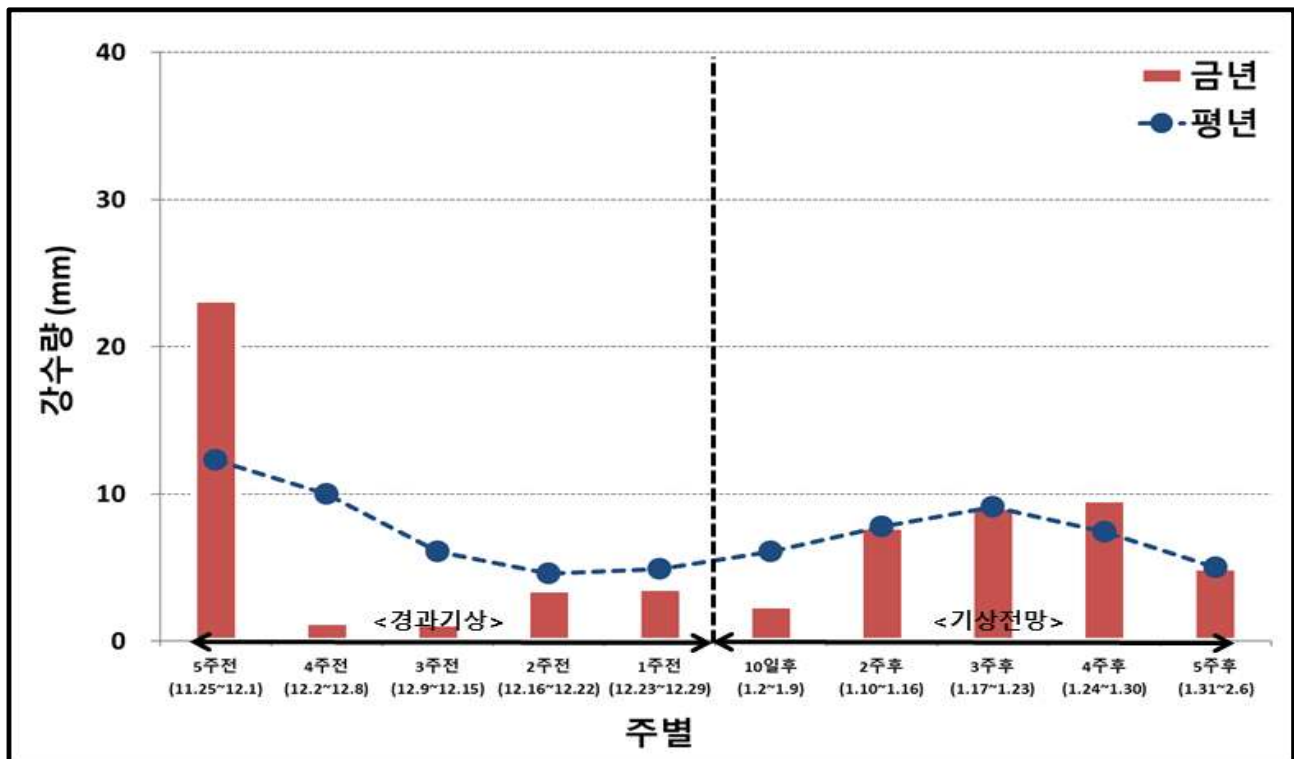
지역	도시	02일(일)	03일(월)	04일(화)	05일(수)	06일(목)	07일(금)	08일(토)	09일(일)
서울·인천·경기도	서울	-2 / 1	-8 / 3	-6 / 1	-6 / 3	-3 / 5	-2 / 4	-4 / 3	-4 / 2
	인천	-1 / 0	-6 / 3	-5 / 0	-4 / 2	-2 / 4	-2 / 3	-3 / 3	-3 / 2
	수원	-2 / 2	-8 / 3	-6 / 2	-6 / 4	-4 / 5	-3 / 5	-4 / 4	-4 / 3
	파주	-4 / 0	-12 / 2	-10 / 1	-10 / 3	-7 / 4	-6 / 4	-7 / 3	-8 / 2
	이천	-4 / 3	-10 / 2	-7 / 2	-8 / 3	-6 / 5	-6 / 5	-6 / 3	-6 / 2
강원도영서	평택	-2 / 2	-9 / 4	-6 / 2	-6 / 4	-4 / 6	-4 / 4	-5 / 4	-5 / 3
	춘천	-4 / 3	-12 / 1	-9 / 2	-10 / 3	-7 / 4	-6 / 4	-6 / 3	-6 / 2
강원도영동	원주	-3 / 2	-10 / 1	-6 / 2	-8 / 3	-4 / 4	-4 / 4	-5 / 3	-5 / 2
	강릉	1 / 7	-3 / 5	-3 / 5	-3 / 7	-1 / 8	0 / 8	0 / 7	0 / 6
대전·세종·충청남도	대전	-3 / 5	-7 / 5	-5 / 4	-5 / 5	-4 / 6	-3 / 7	-4 / 6	-4 / 5
	세종	-4 / 5	-8 / 4	-5 / 3	-6 / 4	-4 / 6	-4 / 6	-5 / 5	-5 / 4
	충성	-4 / 4	-8 / 5	-5 / 3	-6 / 4	-4 / 6	-4 / 6	-5 / 5	-5 / 4
충청북도	청주	-2 / 4	-7 / 4	-4 / 3	-5 / 4	-3 / 6	-3 / 5	-3 / 5	-3 / 4
	충주	-5 / 3	-10 / 3	-7 / 2	-8 / 3	-5 / 5	-5 / 4	-6 / 4	-5 / 3
	영동	-6 / 5	-11 / 4	-6 / 4	-8 / 5	-5 / 6	-5 / 6	-6 / 5	-7 / 4
광주·전라남도	광주	-1 / 7	-5 / 6	-2 / 6	-2 / 7	-1 / 9	-1 / 8	-1 / 7	-2 / 7
	목포	1 / 7	-3 / 6	1 / 5	-1 / 5	0 / 7	1 / 7	0 / 7	1 / 7
	여수	1 / 9	-1 / 7	1 / 7	0 / 6	3 / 9	2 / 8	1 / 8	2 / 8
	순천	-2 / 9	-4 / 8	-1 / 8	-2 / 8	0 / 10	-1 / 9	-1 / 9	-2 / 7
	광양	-1 / 9	-4 / 8	0 / 8	-1 / 8	1 / 10	1 / 10	0 / 9	0 / 8
전라북도	나주	-3 / 7	-7 / 6	-4 / 5	-5 / 5	-3 / 9	-3 / 8	-4 / 8	-5 / 7

□ 최근 경과기상과 향후 기상전망

<기온>



<강수량>



□ 연도별 평균기온

○ '21년 1월부터 12월 5주차까지의 평균기온은 13.8℃로, 평년(12.7)보다 1.1℃ 높았음

- '21년 12월 5주차의 평균기온은 -1.1℃로, 평년(0.6)보다 1.7℃ 낮았음

기간	1월	2월	3월	4월	5월	6월	7월	8월	9월	10월	11월	12월					분석기간			
																	1.1~12.29		12.23~12.29	
												1주 (11.25~12.1)	2주 (12.2~12.8)	3주 (12.9~12.15)	4주 (12.16~12.22)	5주 (12.23~12.29)	평균 (℃)	편차 (℃)	평균 (℃)	편차 (℃)
2021년	-0.4	3.9	9.0	13.4	16.9	21.9	26.2	25.0	21.7	15.6	8.8	5.5	4.4	5.1	2.7	-1.1	13.8	1.1	-1.1	-1.7
2020년	3.0	3.8	8.0	10.9	17.7	22.7	22.7	26.6	20.4	14.1	9.0	4.2	2.8	1.4	-1.6	3.1	13.4	0.7	3.1	2.5
2019년	0.5	2.6	7.6	12.0	18.5	21.2	24.7	26.1	21.8	15.9	9.0	5.9	1.5	4.3	4.0	2.6	13.7	1.0	2.6	2.0
2018년	-1.8	0.0	8.2	13.3	17.8	22.1	26.7	27.2	20.5	13.1	8.3	6.1	4.7	-1.2	4.2	-0.9	13.2	0.5	-0.9	-1.5
2017년	0.3	1.8	6.4	13.8	18.6	21.7	26.4	25.5	20.6	15.4	7.0	4.7	1.3	-1.8	-0.8	1.0	13.2	0.5	1.0	0.4
2016년	-0.6	1.9	7.3	13.8	18.5	22.2	25.4	26.7	21.7	15.9	8.0	4.1	4.1	2.5	5.6	1.4	13.8	1.1	1.4	0.8
2015년	0.8	2.2	6.8	12.7	18.5	21.5	24.3	25.2	20.5	15.1	10.3	4.1	4.4	7.2	1.9	1.9	13.6	0.9	1.9	1.3
2014년	0.7	2.7	7.7	13.3	18.3	21.7	24.9	23.7	20.9	14.9	9.0	8.8	-1.0	0.7	-2.5	0.6	13.2	0.5	0.6	0.0
2013년	-1.8	0.8	6.7	10.3	17.7	22.4	26.2	27.2	21.2	15.6	7.3	3.2	4.7	1.2	0.6	-0.6	13.1	0.4	-0.6	-1.2
2012년	-1.0	-0.6	5.8	12.6	18.2	22.0	25.4	26.4	20.2	14.4	6.7	3.3	-0.2	-1.4	0.0	-3.6	12.5	-0.2	-3.6	-4.2
2011년	-4.5	2.1	4.6	11.2	17.2	21.8	25.0	25.1	21.1	13.9	11.1	8.4	5.0	2.0	-1.0	-2.6	12.6	-0.1	-2.6	-3.2
10년 평균	-0.4	1.7	6.9	12.4	18.1	21.9	25.2	26.0	20.9	14.8	8.6	5.3	2.7	1.5	1.0	0.3	13.2	0.5	0.3	-0.3
평년	-0.8	1.3	6.0	12.1	17.1	21.1	24.4	25.1	20.5	14.4	7.7	4.9	3.2	2.2	1.3	0.6	12.7	0.0	0.6	0.0

* 10년 평균 : 최근 10년(2011~2020년)동안의 평균기온의 평균

** 평년 : 30년(1981~2010년)동안의 평균기온의 평균

*** 편차 : 평년의 평균기온에 대한 연도별 평균기온의 차이

□ 연도별 강수량

○ '21년 1월부터 12월 5주차까지의 강수량의 합은 1,288.9mm로, 평년(1,367.4)보다 78.5mm 적었음(평년대비 94.3%)

- '21년 12월 5주차의 강수량의 합은 3.6mm로, 평년(4.9)보다 1.3mm 적었음(평년대비 73.5%)

기 간	1월	2월	3월	4월	5월	6월	7월	8월	9월	10월	11월	12월					분석기간			
												1주 (11.25~12.1)	2주 (12.2~12.8)	3주 (12.9~12.15)	4주 (12.16~12.22)	5주 (12.23~12.29)	1.1~12.29		12.23~12.29	
																	합계 (mm)	대비 (%)	합계 (mm)	대비 (%)
2021년	25.4	23.4	112.1	77.5	138.9	94.7	234.7	291.0	167.8	55.2	58.3	23.2	1.3	1.2	3.5	3.6	1288.9	94.3	3.6	73.5
2020년	85.7	62.1	34.4	44.0	107.4	194.3	422.9	397.8	226.0	13.8	39.7	1.2	0.1	2.8	0.4	6.1	1637.5	119.8	6.1	124.5
2019년	9.7	34.5	42.6	80.8	65.0	151.5	238.3	143.6	241.3	165.6	57.9	21.4	0.9	1.1	3.6	10.1	1260.1	92.2	10.1	206.1
2018년	25.5	36.6	116.2	140.3	135.2	147.2	170.7	291.7	157.4	166.6	49.9	0.1	26.5	4.0	1.8	2.0	1471.5	107.6	2.0	40.8
2017년	18.6	36.0	26.1	72.8	31.0	63.1	297.1	239.0	100.6	77.9	14.4	5.6	3.5	3.0	1.6	14.8	999.5	73.1	14.8	302.0
2016년	32.9	50.6	62.8	163.2	103.4	76.4	290.8	86.1	209.6	156.1	38.4	6.0	1.6	5.0	46.7	15.2	1338.7	97.9	15.2	310.2
2015년	31.9	31.0	47.8	135.6	70.1	103.3	189.4	117.5	68.3	66.3	137.0	15.4	9.8	25.2	6.1	2.7	1041.9	76.2	2.7	55.1
2014년	14.0	34.8	82.3	89.3	84.2	85.7	167.2	387.2	121.6	121.2	60.1	21.0	9.4	5.3	11.8	0.4	1276.2	93.3	0.4	8.2
2013년	29.7	53.9	60.9	79.9	132.3	105.9	290.2	161.6	117.3	66.7	62.4	21.4	0.3	16.5	6.3	1.8	1185.6	86.7	1.8	36.7
2012년	19.7	16.2	95.1	141.9	42.6	79.9	292.2	420.9	257.4	57.8	60.8	5.9	15.8	29.6	8.5	13.8	1552.2	113.5	13.8	281.6
2011년	10.8	64.9	26.6	115.5	126.3	292.9	480.5	287.3	78.4	55.2	118.1	33.5	12.7	2.3	1.0	2.2	1677.2	122.7	2.2	44.9
10년 평균	27.9	42.1	59.5	106.3	89.8	130.0	283.9	253.3	157.8	94.7	63.9	13.2	8.1	9.5	8.8	6.9	1344.0	98.3	6.9	140.8
평년	32.5	38.4	62.3	82.5	110.8	168.8	294.4	279.4	166.6	56.0	48.6	12.3	10.0	6.1	4.6	4.9	1367.4	100.0	4.9	100.0

* 10년 평균 : 최근 10년(2011~2020년)동안의 강수량의 평균

** 평년 : 30년(1981~2010년)동안의 강수량의 평균

*** 대비 : 평년의 강수량에 대한 연도별 강수량의 비율

1월 주요 품목별 농약 사용 주의보

[출처 : 국립농산물품질관리원]

★1월에 검출된 12개 조합(9품목/9성분)★

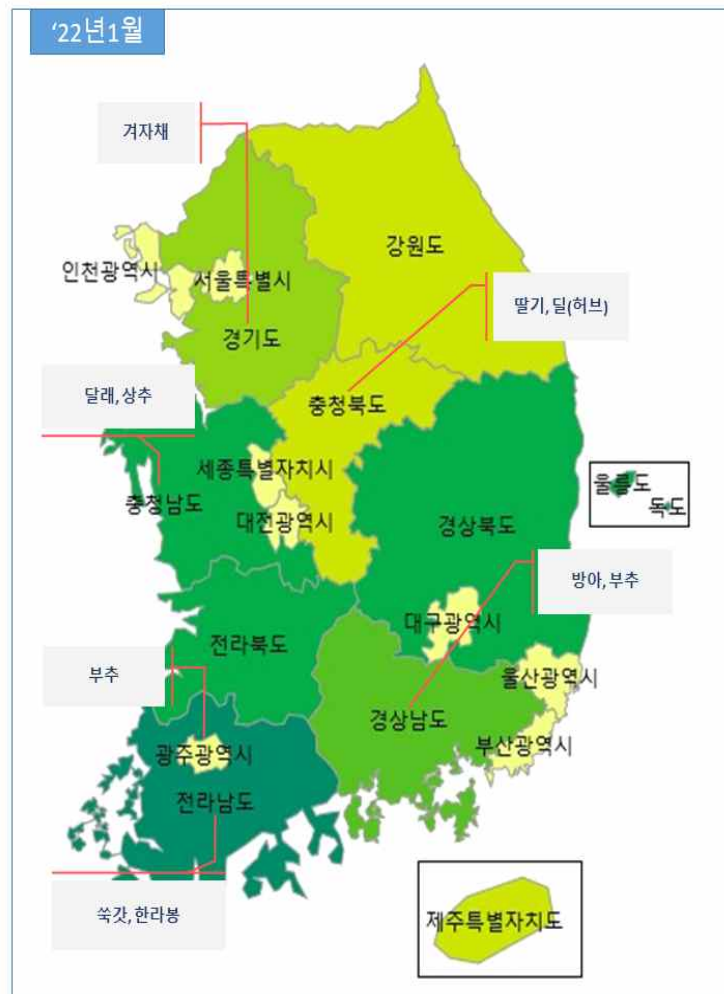
* 이 자료는 국립농산물품질관리원 안전성조사 결과 중 '21년도 부적합 발생 품목 및 농약 성분을 바탕으로 작성했습니다.

□ 지역별 부적합 발생 우려 정보

○ 주요 부적합 우려 품목/성분

- [경기도] 겨자채(프로사이미돈)
- [충청북도] 딸기(이미시아포스), 딜(허브)(다이아지논)
- [충청남도] 달래(메트코나졸), 상추(다이아지논)
- [광주광역시] 부추(플루오피람)
- [전라남도] 썩갯(에토프로포스), 한라봉(다이아지논, 에토프로포스)
- [경상남도] 방아(카벤다짐, 디에토펜카브), 부추(클로르피리포스)

(주의) 전국적으로 플루사메타마이드(살충제) 잔류농약 부적합 검출이 많이 발생되고 있습니다. 농약안전사용기준이 등록되지 않은 갓, 겨자채, 근대, 들깻잎, 썩갯, 아욱 등 작물에는 플루사메타마이드 농약(다트룰, 엑스라지, 캡틴, 타르보, 에스페로, 라이징)을 살포하지 마십시오.



□ 부적합 발생 우려 품목/성분의 잔류허용기준 및 농약등록 유무

품목	검출성분	잔류허용기준(mg/kg)		적용근거	농약(안전사용기준) 등록 유무
		'21.1.	'21.12.		
겨자채	Procymidone	0.05	0.05	그룹기준(엽채류)	미등록
달래	Metconazole	0.1	0.1	당해성분 당해품목	등록
딸기	Imicyafos	0.05	0.05	당해성분 당해품목	등록
방아	Carbendazim	0.15	0.15	그룹기준[허브류(생)]	미등록
	Diethofencarb	0.01	0.01	일률기준	미등록
부추	Chlorpyrifos	0.01	0.01	일률기준	미등록
	Fluopyram	0.04	0.04	그룹기준(엽경채류)	미등록
상추	Diazinon	0.01	0.01	일률기준	미등록
쑥갓	Ethoprophos	0.1	0.1	당해성분 당해품목	등록(잠정)
한라봉	Diazinon	0.01	0.01	일률기준	미등록
	Ethoprophos	0.01	0.01	일률기준	미등록
딜(허브)	Diazinon	0.01	0.01	일률기준	미등록

〈2022년 생산단계 농산물 잔류농약 검사 성분 확대(320종→464종)〉

2022년 1월 1일부터 국립농산물품질관리원 농산물 잔류농약 검사 성분이 320종에서 464종으로 확대되어 생산단계 농산물 안전성 조사가 더욱 강화됩니다. 농업인께서는 작물에 등록되지 않은 농약은 절대 사용하지 마시고, 등록된 농약은 안전사용기준을 꼭 준수하여 사용하시기 바랍니다.

(주의) 잔류농약 부적합 시 100만원 이하의 과태료, 해당 농산물 출하연기 또는 폐기, 공익직불금 최대 40%감액 등 행정처분이 발생합니다.

〈2022년 농약 잠정기준(잠정안전사용기준, 잠정잔류허용기준) 제도 만료〉

2019년 PLS 전면 시행과 더불어 운영된 농약 잠정기준은 2021년 12월 31일까지만 유지되며, 정식 전환이 되지 않는 잠정안전사용기준 및 잠정잔류허용기준이 적용된 농약은 2022년부터 사용이 불가합니다.

미세먼지 없는 깨끗한 농촌 만들기 (계절관리제 및 비상저감조치 시)



☀ 영농폐기물·부산물 소각 금지

- 영농폐기물(폐비닐 등), 영농부산물(고춧대 등), 논·밭두렁 태우기 금지
- 영농부산물은 잘 말려서 잘게 파쇄 후 토양과 함께 경운하거나 퇴비로 이용

☀ 축사·축산분뇨 관리

- 안개분무 시설 가동, 주기적으로 물청소 실시
- 퇴·액비 농경지 살포를 중지하고 퇴비사 퇴비에 미생물제제 살포

☀ 농업시설물 및 농기계 관리

- 비닐하우스 등 피복재 외부에 부착된 미세먼지 세척(동력분무기 등 활용)
- 시설작물이 미세먼지로 일조가 부족한 경우 광보충(인공조명 등 활용)
- 농기계를 활용한 야외 농작업은 최대한 지양
- 임대 농기계 임대중단(위기경보수준 '경계' 단계 시행)



⚠ 고농도 미세먼지 비상저감조치란?

- 3개 발령기준 중 어느 하나에 해당되는 경우 시·도지사가 시행

비상저감조치 발령조건(초미세먼지)

- ① 당일 0~16시 평균 $50\mu\text{g}/\text{m}^3$ 초과 및 다음 날의 24시간 평균 $50\mu\text{g}/\text{m}^3$ 초과 예측
- ② 당일 주의보 ($75\mu\text{g}/\text{m}^3$ 이상 2시간) 또는 경보($150\mu\text{g}/\text{m}^3$ 이상 2시간) 발령 및 다음 날의 평균 $50\mu\text{g}/\text{m}^3$ 초과 예측
- ③ 다음 날의 24시간 평균 $75\mu\text{g}/\text{m}^3$ 초과 예측

- (안내방식)시·도 관할 주민 대상 긴급재난문자방송을 송출하고, 전광판 송출과 지자체 홈페이지 게재

☀ 미세먼지 계절관리제란?

- 미세먼지 고농도 시기인 12월부터 이듬해 3월까지 평상시보다 강화된 미세먼지 저감 및 관리 정책을 시행하는 제도

※ 12~3월은 초미세먼지 평균 농도가 나머지 기간에 비해 약 45% 정도 높은 시기로 이때 초미세먼지의 고농도 일수와 나쁨 일수 또한 집중 발생



농림축산식품부



농촌진흥청



산림청

농협

농업인 건강을 위해 미세먼지 높은 날과 농작업 시 이렇게 대처하세요!



☀️ 식약처 인증 보건용 마스크(KF80, KF94, KF99), 산업용 분진마스크를 사용하여 미세먼지(분진) 노출 최소화 및 감염병 예방

· 호흡기 및 심장질환자, 고령자 등은 보건용 마스크 착용 여부를 사전에 의사와 상의, 일회용 마스크는 착용후 세탁 및 재사용 금지

※ 마스크 착용 후 호흡곤란, 두통 등 이상 증상이 있을 경우 사용을 중지

☀️ 산업용 방진마스크 착용 필수 농작업

· 파종, 정식, 수확 등 흙을 파내는 작업 / 콤바인 수확 작업 / 복숭아 및 감자 선별 작업
축사 청소 작업 / 사료주기 작업 등

※ 가운데 배기구가 있는 마스크는 숨쉬기는 편안하나 코로나 방역용으로 부적합,
여러명이 모여하는 작업 등에는 감염병 예방을 위해 보건용 마스크 착용

방진 마스크 착용법



1 고무 밴드를 밑으로 늘어뜨리고 코 밀착 부분이 앞으로 오도록 가볍게 잡아줌



2 마스크의 턱 부분을 고정하고 윗 고무줄을 머리에 두름



3 아래 고무줄을 머리 뒤로 올림



4 아래 고무줄을 목덜미에 고정



4 코 부분의 고정대를 코의 모양에 맞게 밀착시킴



6 공기가 새는 곳이 없는지 확인

* 밀폐형 마스크 보관함을 별도로 마련하여 사용후 마스크 보관



내가 사는 곳 미세먼지정보를 알아보려면?

(국번없이) 131을 누르면 기상콜센터로 연결됩니다.



우리동네 미세먼지 예보 알림서비스(문자) 신청은
에어코리아 홈페이지에서 신청 가능합니다.

<미세먼지 크기비교>



☎ 문의 : 농림축산식품부(044-201-1575)

농촌진흥청(063-238-1051) 농업인안전 365(<http://farmer.rda.go.kr>)

고병원성조류인플루엔자는 주기적인 소독과 철저한 차단방역으로 예방 할 수 있습니다!



고병원성 AI 예방을 위한 차단방역 수칙



- 농장입구 출입금지 표지판 설치 및 통제
- 축사 내·외부, 장비, 농장 출입구 등에 대해 최소 주 1회 이상 소독 및 소독실시 기록부에 기록 보관
- 축사 출입시 반드시 외부 신발을 벗고 축사 전용신발로 갈아 신은 후 소독 실시
(축사별로 장화를 사용하는 것이 바람직함)
- 축사 입구 전실에는 신발소독조를 설치하여 소독액은 2~3일에 한번씩 교체하고 유기물 오염 시 즉시 교체
- 야생동물이 축사내부로 출입하지 않도록 그물망 및 울타리 설치



농장입구 출입차단



축사 소독실시



축사 전용신발



그물망 및 울타리 설치

닭·오리 등 가축에서 평소보다 폐사율증가, 산란율 저하 및 임상증상 발현 등
의심축 발견 시 즉시 가축방역기관에 신고



주요
임상증상

폐사, 줄거나 침울, 벼슬이나 다리 청색증, 안면부 종창, 흰색 또는
녹색 설사, 신경증상 등

- 동일 축사에서 폐사율이 이전 일주일 일평균 보다 2배 높은 경우
- 동일 축사에서 산란율이 이전 일주일 일평균 보다 3% 이상 낮은 경우



농림축산검역본부

지자체

1588-9060 1588-4060



농림축산식품부



농촌진흥청

가축전염병 예방을 위한 세척·소독 실시 요령

1
단계

청소

축사 내 먼지, 흙, 유기물을 제거

2
단계

세척

고압세척기 등으로 천장 → 벽면 → 케이지 → 바닥 순

발판소독조 관리

- ✓ 발판 소독조는 운영이 미흡할 경우 질병전파 매개체가 될수 있으므로 철저히 관리
- ✓ 유기물의 영향을 많이 받으므로 산화제계열, 알데하이드계열 권장



1

발판소독조 옆에 세척소독조(장화에 끼인 유기물을 털 수 있는 세척솔과 물을 채운통)를 두어 장화의 유기물을 제거한 다음 소독조에 장화를 담군다.



2

발판소독조는 장화가 들어갈 수 있는 폭에 높이가 높은 통을 선택하여 장화가 충분히 잠길 수 있도록 한다.



3

자체 발판소독조 운영 지침을 정하여 주기적으로 발판소독조의 소독제를 교체 한다.



4

발판소독조의 사용이 많지 않더라도 시간이 지나면 소독제의 효력이 감소하기 때문에 주기적으로 소독제를 교체한다.

소독제는 화학적 특성이 다른 계열의 소독제 섞어서 사용 금지!

- ☑ 사용설명서를 숙지하여 적정 희석배수 및 소독약 용법용량 반드시 확인
- ☑ 겨울철은 미지근한 물로 희석 사용 : 저온 (4℃)에서는 소독제 효력 저하



생석회(CaO) 사용요령



☑ 농장 입구 및 이동로 생석회 도포

01. 생석회(CaO, 과립형) 소독효과

- 물을 뿌린후 생석회를 살포하면 1차적으로 물과 생석회가 열반응(200℃)을 일으켜 병원체를 사멸
- 열반응 일어난후 소석회로 변해 강알칼리(pH11~12) 작용을 통해 소독효과가 있고, 쥐 등 야생동물 차단효과

02. 생석회는 알칼리성, 그위에 산성소독약 사용 금지

03. 농장 진입로 등 땅바닥에만 사용

04. 최소 일주일 간격으로 생석회 살포(비, 눈 이후 재살포)

05. 바람이 불 때는 눈, 피부에 접촉되어 사고 발생하지 않도록 주의(보호장구 착용 등)



자료제공 및 검토 전문가 명단

구분	성명 / 소속 / 직급
1	노형일 / 농촌지원국 재해대응과 / 과장
2	이홍식 / 농촌지원국 재해대응과 / 농업연구관
3	채의석 / 농촌지원국 재해대응과 / 농촌지도관
4	이희용 / 농촌지원국 재해대응과 / 농촌지도관
5	이경재 / 농촌지원국 재해대응과 / 농촌지도사
6	강미형 / 농촌지원국 재해대응과 / 농업연구사
7	이우일 / 농촌지원국 재해대응과 / 농촌지도사
8	양미숙 / 농촌지원국 재해대응과 / 농촌지도사
9	박명일 / 농촌지원국 재해대응과 / 주무관
10	최인후 / 농촌지원국 재해대응과 / 기술전문위원
11	박해용 / 농촌지원국 재해대응과 / 기술전문위원
12	성신상 / 농촌지원국 재해대응과 / 기술전문위원
13	고창호 / 농촌지원국 기술보급과 / 농촌지도관
14	차지은 / 농촌지원국 기술보급과 / 농촌지도사
15	강석주 / 농촌지원국 식량산업기술팀 / 농촌지도관
16	서동철 / 농촌지원국 식량산업기술팀 / 농촌지도관
17	노석원 / 농촌지원국 식량산업기술팀 / 농촌지도사
18	엄미옥 / 농촌지원국 식량산업기술팀 / 농촌지도사
19	김현란 / 국립농업과학원 작물보호과 / 과장
20	박병용 / 국립농업과학원 작물보호과 / 농업연구관
21	박동석 / 국립농업과학원 작물보호과 / 농업연구관
22	최홍수 / 국립농업과학원 작물보호과 / 농업연구관
23	이용환 / 국립농업과학원 작물보호과 / 농업연구관
24	이관석 / 국립농업과학원 작물보호과 / 농업연구사
25	이영기 / 국립농업과학원 작물보호과 / 농업연구사
26	최효원 / 국립농업과학원 작물보호과 / 농업연구사
27	김광호 / 국립농업과학원 작물보호과 / 농업연구사
28	정인홍 / 국립농업과학원 작물보호과 / 농업연구사
29	심교문 / 국립농업과학원 기후변화평가과 / 농업연구관
30	허지나 / 국립농업과학원 기후변화평가과 / 농업연구사
31	이봉춘 / 국립식량과학원 작물기초기반과 / 농업연구관
32	서보윤 / 국립농업과학원 작물기초기반과 / 농업연구관
33	김상민 / 국립식량과학원 작물기초기반과 / 농업연구사
34	최낙중 / 국립식량과학원 작물기초기반과 / 농업연구사
35	김현주 / 국립식량과학원 기술지원과 / 농업연구관
36	김은영 / 국립식량과학원 재배환경과 / 농업연구사
37	최준열 / 국립원예특작과학원 원예특작환경과 / 과장
38	배영석 / 국립원예특작과학원 원예특작환경과 / 농업연구관
39	정봉남 / 국립원예특작과학원 원예특작환경과 / 농업연구관
40	양창열 / 국립원예특작과학원 원예특작환경과 / 농업연구관
41	조인숙 / 국립원예특작과학원 원예특작환경과 / 농업연구사
42	한유경 / 국립원예특작과학원 원예특작환경과 / 농업연구사
43	백창기 / 국립원예특작과학원 원예특작환경과 / 농업연구사
44	이동혁 / 국립원예특작과학원 사과연구소 / 소장
45	송장훈 / 국립원예특작과학원 배연구소 / 농업연구관
46	현재욱 / 국립원예특작과학원 감연구소 / 소장

2022년 농작물 병해충 발생정보(제1호)

집필인 노형일, 이흥식, 채의석, 이희용, 이우일, 강미형, 이경재, 양미숙, 박명일

발행처 농촌진흥청 재해대응과

주소 54875 전북 전주시 덕진구 농생명로 300

전화 (063) 238-1045~1049

homepage : <http://www.nongsaro.go.kr>
