

# 2022~2026년도 중기지방재정계획



인천광역시  
[www.incheon.go.kr](http://www.incheon.go.kr)



---

2022~2026년도

# 중기지방재정계획

---



### < 일러두기 >

- 중기지방재정계획은 지방재정법 제33조에 의거 지방자치단체의 발전계획과 수요를 중·장기적으로 반영한 다년도 예산으로서, 급변하는 행·재정적 여건 및 투자여건 변화에 따른 장래예측의 한계와 매년 수립하는 연동화 계획이라는 특수성 때문에 실제 예산반영과는 다소 차이가 있을 수 있음.
- 표의 일부 통계표 수치는 금액은 금액단위 환산시(천원 → 백만원) 반올림하여 하위분류의 합이 상위 분류의 합과 일치하지 않을 수 있음



## 목 차

## 제1장. 중기지방재정계획 개요

I. 제도의 의의	7
II. 계획수립 체계	9
III. 근거규정 및 연혁	10

## 제2장. 중기 재정운용 여건과 전망

I. 일반현황 .....	15
II. 국가재정 여건과 전망 .....	43
III. 인천시 재정 여건과 전망 .....	48

### 제3장. 재정운용 목표 및 자원배분 방향

I. 중기재정운용 목표 .....	53
II. 자원배분 방향 .....	55

## 제4장. 중기재정계획 총괄

I. 세입 전망 .....	61
II. 채무 전망 및 관리계획 .....	64
III. 통합재정수지 전망과 관리방안 .....	66
IV. 중기 자원배분 전망 .....	68
V. 재정 계획 .....	72
VI. 분야·부문별 계획 .....	129
VII. 의무지출과 재량지출 .....	156
VIII. 지역통합재정통계 .....	156

## 제5장. 분야별 정책방향 및 투자계획

[붙임] 세부사업 계획서 ..... 235





# 제1장 중기지방재정계획 개요

I . 제도의 의의

II . 계획수립 체계

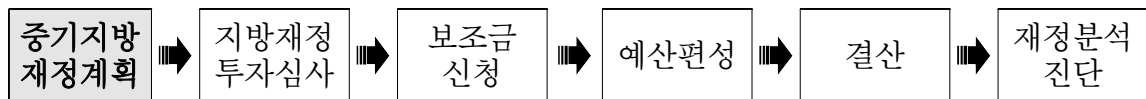
III . 근거규정 및 연혁



## I. 제도의 의의

### □ 개 념

- 지방재정의 계획적 운용을 위해 수입과 지출수요를 중·장기적으로 전망하여 수립한 5년간의 연동화 계획
  - 투자심사, 예산편성 등 지방재정운용계획 수립의 기초



### □ 주요 내용

- (재정목표) 지역발전 및 재정운용의 목표·전략 등 기본방향
- (재정전망) 세입·세출 추계 및 투자가용 자원 판단
- (투자계획) 분야별 정책방향 및 투자계획 수립

### □ 필요성

- 지방자치단체의 비전과 정책우선순위를 반영하여 발전계획을 수립하고, 지방재정의 예측가능성을 제고
- 개별사업 검토 중심의 단년도 예산편성 과정에서 놓치기 쉬운 전략적 자원배분 기능 강화
- 국가재정운용계획에서 제시하는 중·장기 중점재원 투자방향 및 주요사업계획을 반영하여 국가와 지방의 재정적 연계성 확보

### □ 예산편성과의 관계

#### < 당초예산 >

- 지방자치단체의 세출예산 및 기금의 지출계획은 중기지방재정계획에 반영한 후 편성·수립이 원칙

- 특히, 투자사업비의 경우 중기지방재정계획에 반영되어야만 세출예산에 계상할 수 있음

※ (지방자치단체 예산편성 운용에 관한 규칙 제9조) 투자사업비는 ... 중기지방재정계획과 투자심사 등 관계 절차를 거친 사업에 대해서만 세출예산에 계상하여야 한다.

## < 추가경정예산 >

- 추경 시에도 중기지방재정계획에 반영한 후 편성하는 것이 원칙이나,
  - 투자사업비가 아닌 경우, 추경예산에 먼저 편성하고 다음연도 중기지방재정계획에 반영 가능
  - 투자사업비의 경우, 불가피한 사유\*가 있는 때에는 추경예산에 먼저 반영하고 다음연도 중기지방재정계획에 반영 가능

\* 지방재정법 제33조제11항 단서

## □ 다른 재정관리제도와의 관계

- 중기지방재정계획에 반영되지 아니한 사업은 투자심사나 지방채 발행의 대상이 될 수 없음
  - 다만, 중기지방재정계획을 수립할 때에 반영하지 못할 불가피한 사유가 있는 경우는 예외로 함(지방재정법 제33조제11항 단서)

### < 중기지방재정계획 수립시 반영하지 못할 불가피한 사유 >

- ◇ 중기지방재정계획의 수립 이후 국고보조사업(기초의 경우 시·도비 보조사업 포함) 및 공모사업이 추가되는 경우
- ◇ 중기지방재정계획 수립 당시 예상치 못한 재난·재해 관련 사업의 경우
- ◇ 그 밖에 이상에 준하는 불가피한 사유로 중기지방재정계획 수립 시 반영할 수 있을 것으로 기대하기 어려운 경우

## □ 중기지방재정계획의 변경

- 지방자치단체는 이미 확정되어 예산안과 함께 의회에 제출된 중기 지방재정계획이더라도 변경 가능(지방재정법 제33조제8항)
  - 이 경우, 지방재정계획심의위원회의 자문을 거쳐야 하며, 수립 직후 지방의회 및 행정안전부에 제출

## II. 계획수립 체계

### □ 수립 주체

- 모든 지방자치단체는 중기지방재정계획을 수립하여 예산안과 함께 지방의회에 제출하고, 회계연도 개시 30일 전까지 행정안전부에 제출
- 행정안전부는 각 자치단체별 계획을 기초로 하되, 국가재정운용 계획에 부합하도록 **종합계획**을 수립하여 국무회의 보고

### □ 대상 및 작성기준

- 계획기간 : 2022 ~ 2026년
- 대 상 : 일반회계, 특별회계 및 기금
- 작성기준
  - (2022년도) 최근 5년간 최종예산을 참고하여 계획수립 시점에서 전망한 '21도 최종 예산안을 기초로 하되, 최근 3년간 추경액의 평균 증감률을 반영하여 수립
  - (2023년도 이후) 중기지방재정계획의 2022년도 규모 및 예산 증가율·지역 내 총생산 성장률 전망치 등을 고려하여 발전계획 수립

### □ 주요 내용

- (재정목표) 지역발전 및 재정운용의 목표·전략 등 기본방향
- (재정전망) 세입·세출 추계 및 투자가용재원 판단
- (투자계획) 분야별 정책방향 및 투자계획 수립

### □ 수립 절차

①	행정안전부	▪ 중기지방재정계획 수립 기준 작성, 자치단체 통보('21.7월)
②	지방자치단체	▪ 지방자치단체별 세부사업계획(안) 수립('21.8.~11월)
③	지방자치단체	▪ 중기지방재정계획 수립('21.8.~11월) ▪ 지방의회(11월) 및 행정안전부(12월) 제출
④	행정안전부	▪ 자치단체 계획을 기초로 종합계획 수립(관계부처 협의)('22.1.~3월)
⑤	행정안전부	▪ 국무회의 보고('22.4월)

### III. 근거규정 및 연혁

#### □ 근거규정 : 지방재정법 제33조('15.12.29. 공포)

제33조(중기지방재정계획의 수립 등) ① 지방자치단체의 장은 지방재정을 계획성 있게 운용하기 위하여 매년 다음 회계연도부터 5회계연도 이상의 기간에 대한 중기지방재정계획을 수립하여 예산안과 함께 지방의회에 제출하고, 회계연도 개시 30일 전까지 행정안전부장관에게 제출하여야 한다. <개정>

② 지방자치단체의 장은 제1항에 따른 중기지방재정계획(이하 "중기70지방재정계획"이라 한다)을 수립할 때에는 행정안전부장관이 정하는 계획수립 절차 등에 따라 그 중기지방재정계획이 관계 법령에 따른 국가계획 및 지역계획과 연계되도록 하여야 한다.

③ 중기지방재정계획에는 다음 각 호의 사항이 포함되어야 한다.

1. 재정운용의 기본방향과 목표
2. 중장기 재정여건과 재정규모전망
3. 관련 국가계획 및 지역계획 중 해당 사항
4. 분야별 자원배분계획
5. 예산과 기금별 운용방향
6. 의무지출(법령 등에 따라 지출과 지출규모가 결정되는 지출 및 이가지출을 말하며 그 구체적인 범위는 대통령령으로 정한다. 이하 같다)의 증가율 및 산출내역과 재량지출(의무지출 외의 지출을 말한다. 이하 같다)의 증가율에 대한 분야별 전망과 근거 및 관리계획
7. 제59조에 따른 지역통합재정통계의 전망과 근거
8. 통합재정수지[일반회계, 특별회계 및 기금을 통합한 재정통계로서 순(純) 수입에서 순 지출을 뺀 금액을 말한다] 전망과 관리방안
9. 투자심사와 지방채 발행 대상사업
10. 그 밖에 대통령령으로 정하는 사항

④ 행정안전부장관은 매년 중기지방재정계획의 수립에 필요한 다음 각 호의 사항이 포함된 지침을 지방자치단체에 통보할 수 있다.

1. 국가의 재정운용방향
2. 관련 국가계획 및 지역계획
3. 중기지방재정계획의 수립에 필요한 그 밖의 정보
4. 중기지방재정계획 수립의 기준

- ⑤ 행정안전부장관은 관계 중앙관서의 장에게 제4항에 따른 지침의 작성에 필요한 정보를 제공하도록 요청할 수 있다. 이 경우 요청을 받은 관계 중앙관서의 장은 이에 협조하여야 한다.
- ⑥ 행정안전부장관은 제1항에 따른 각 지방자치단체의 중기지방재정계획을 기초로 매년 종합적인 중기지방재정계획을 수립하고, 국무회의에 보고하여야 한다. 이 경우 행정안전부장관은 지방자치단체의 의견을 최대한 반영하도록 노력하여야 한다.
- ⑦ 행정안전부장관은 제6항에 따라 종합적인 중기지방재정계획을 수립할 때에는 「국가재정법」에 따른 국가재정운용계획과의 연계성을 높일 수 있도록 관계 중앙관서의 장과 협의하여야 한다.
- ⑧ 중기지방재정계획을 변경하는 경우에는 제1항·제2항·제6항 및 제7항을 준용한다.
- ⑨ 중기지방재정계획의 수립에 관한 지방자치단체의 장의 자문에 응하도록 하기 위하여 각 지방자치단체에 지방재정계획심의위원회를 둔다.
- ⑩ 제9항에 따른 지방재정계획심의위원회의 구성 및 운영 등에 필요한 사항은 해당 지방자치단체의 조례로 정한다.
- ⑪ 지방자치단체의 장은 중기지방재정계획에 반영되지 아니한 사업에 대해서는 제37조에 따른 투자심사나 지방채 발행의 대상으로 해서는 아니 된다. 다만, 중기지방재정계획을 수립할 때에 반영하지 못할 불가피한 사유가 있는 경우는 예외로 한다.

## □ 연혁

- (‘88년) 중기지방재정계획 수립 법제화(지방재정법)
- (‘91년) 지방재정계획심의위원회 설치 및 국무회의 보고 규정
- (‘93년) 국가계획 및 지역계획과 연동화 계획으로 운영
- (‘95년) 계획수립 결과를 관계 부처에 통보, 협의 추진
- (‘05년) 중기지방재정계획 수립 시기 조정(4월→11월)
- (‘07년) 사업예산제도 운영과 연계하여 수립
- (‘14년) 계획 미반영 사업은 투자심사, 지방채 발행 제한
- (‘15년) 계획 수립기간 변경(다음 회계연도부터 5회계연도)





## **제2장** 중기 재정운용 여건과 전망

I . 일반현황

II . 국가 재정 여건과 전망

III . 인천시 재정 여건과 전망



# I. 일반현황

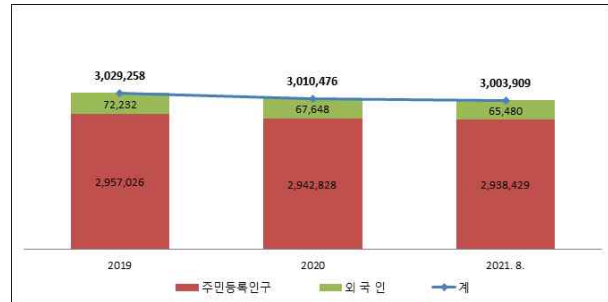
## 1 인구 행정 (2021.8월말)

### ① 인 구

○ 연도별

(단위 : 명)

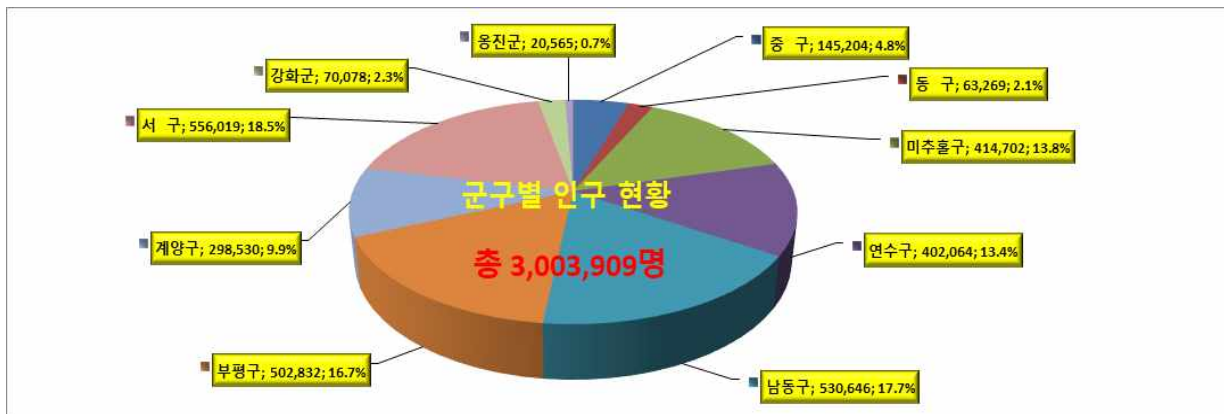
구 분	2019	2020	2021.8.
계	3,029,258	3,010,476	3,003,909
주민등록인	2,957,026	2,942,828	2,938,429
외 국 인	72,232	67,648	65,480



○ 군·구별

(2021. 8. 단위 : 명)

군구	총인구	주민등록인구				외국인		
		계	남	여	세대수	계	남	여
계	3,003,909	2,938,429	1,471,347	1,467,082	1,286,458	65,480	36,657	28,823
중 구	145,204	141,341	73,472	67,869	69,724	3,863	1,956	1,907
동 구	63,269	62,410	31,517	30,893	29,007	859	461	398
미추홀구	414,702	405,811	204,357	201,454	191,537	8,891	4,454	4,437
연수구	402,064	390,107	193,801	196,306	155,528	11,957	6,377	5,580
남동구	530,646	519,667	258,080	261,587	227,340	10,979	7,021	3,958
부평구	502,832	489,178	241,608	247,570	212,846	13,654	7,000	6,654
계양구	298,530	295,492	147,178	148,314	126,666	3,038	1,314	1,724
서 구	556,019	544,726	275,064	269,662	227,473	11,293	7,433	3,860
강화군	70,078	69,324	34,679	34,645	34,305	754	496	258
옹진군	20,565	20,373	11,591	8,782	12,032	192	145	47



※ 출처 : 2017년 기준 인천광역시 군구별 장래인구특별추계 - 2035년에 정점에 이른 후 감소 예상

## ○ 장래 인구

(단위 : 천명, %)

구 분	2017	2022	2027	2032	2035	2037
총 인구	2,924	2,962	3,008	3,042	3,048	3,045
인구성장률		0.18	0.29	0.15	0.03	-0.07
성비(여자1백명당)	101.2	101.1	100.6	100.0	99.5	99.1
노령화 지수 (유소년 1백명당 고령인구)	84.5	129.8	203.4	270.1	297.6	313.0

- 장래인구추계는 국내 상주인구(외국인 포함)를 토대로 출생, 사망, 인구이동 등을 감안하여 작성하며, 주민등록인구와는 작성 목적 및 방법이 상이하여 통계 간 차이 발생

## ○ 인구 동향

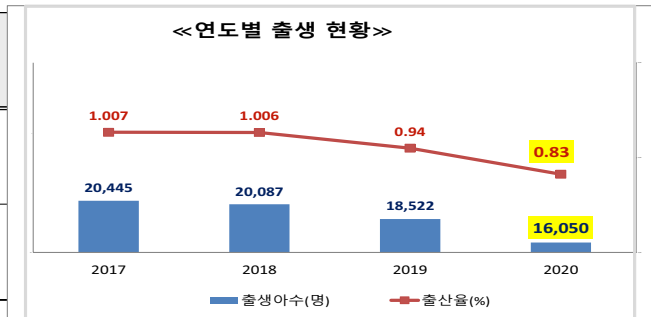
(2021. 6.) / 단위 : 명, 건

구 분	2016	2017	2018	2019	2020	2021.6.
출 생	23,609	20,445	20,087	18,522	16,050	1,245
사 망	14,119	14,290	15,316	15,131	15,688	1,374
혼 인	16,092	15,235	14,850	13,401	11,574	987
이 혼	7,097	6,988	7,011	7,176	6,931	577

※ 출처 : 통계청 인구동향조사

## ○ 출생

구분	2017	2018	2019	2020
출생아수	20,445	20,087	18,522	16,050
출산율	1.007	1.006	0.940	0.830



※ 출처 : 통계청 인구동향조사

## ○ 외국인 주민

(단위 : 명)

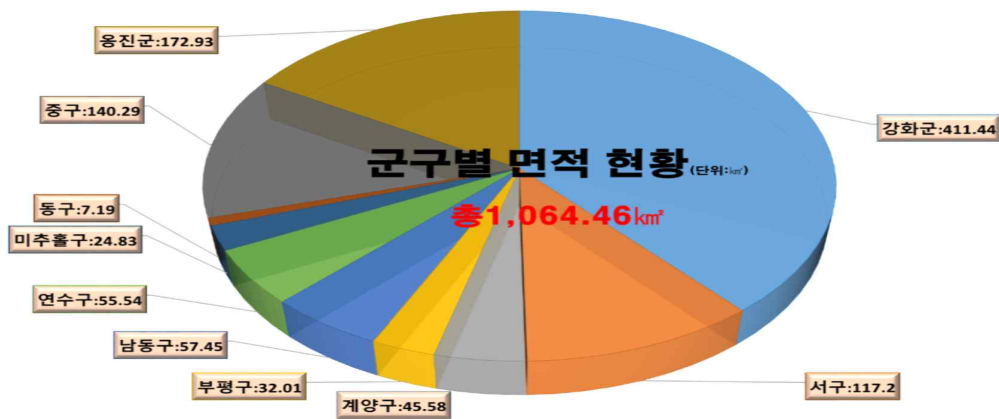
구 분	2015	2016	2017	2018	2019
합 계	89,515	94,670	104,441	115,720	130,292
비 국적자	67,850	71,873	79,170	88,489	100,174
한국 국적자	9,820	11,115	12,483	13,560	14,666
외국인 주민 자녀	11,845	11,682	12,788	13,671	15,452

※ 출처 : 행정안전부, 「지방자치단체외국인주민현황」, '20년 자료는 '21년 11월 갱신

## ② 행정구역

(2021. 8.)

구분	면적(km <sup>2</sup> )	읍면동	통 · 리	반	섬			
					계	유인도	무인도	유인도 면적(km <sup>2</sup> )
계	1,064.46	155	4,825	23,862	168	40	128	707.64
중 구	140.29	11	297	1,268	13	4	9	125.73
동 구	7.19	11	204	985	1	-	1	-
미추홀구	24.83	21	649	3,176	-	-	-	-
연수구	55.54	15	571	3,071	-	-	-	-
남동구	57.45	20	881	3,777	-	-	-	-
부평구	32.01	22	658	4,233	-	-	-	-
계양구	45.58	12	541	2,631	-	-	-	-
서 구	117.2	23	758	3,193	8	1	7	0.41
강화군	411.44	13	188	1,256	31	12	19	411.33
옹진군	172.93	7	78	272	115	23	92	170.17



## ③ 공무원 · 조직

(2021. 8.)

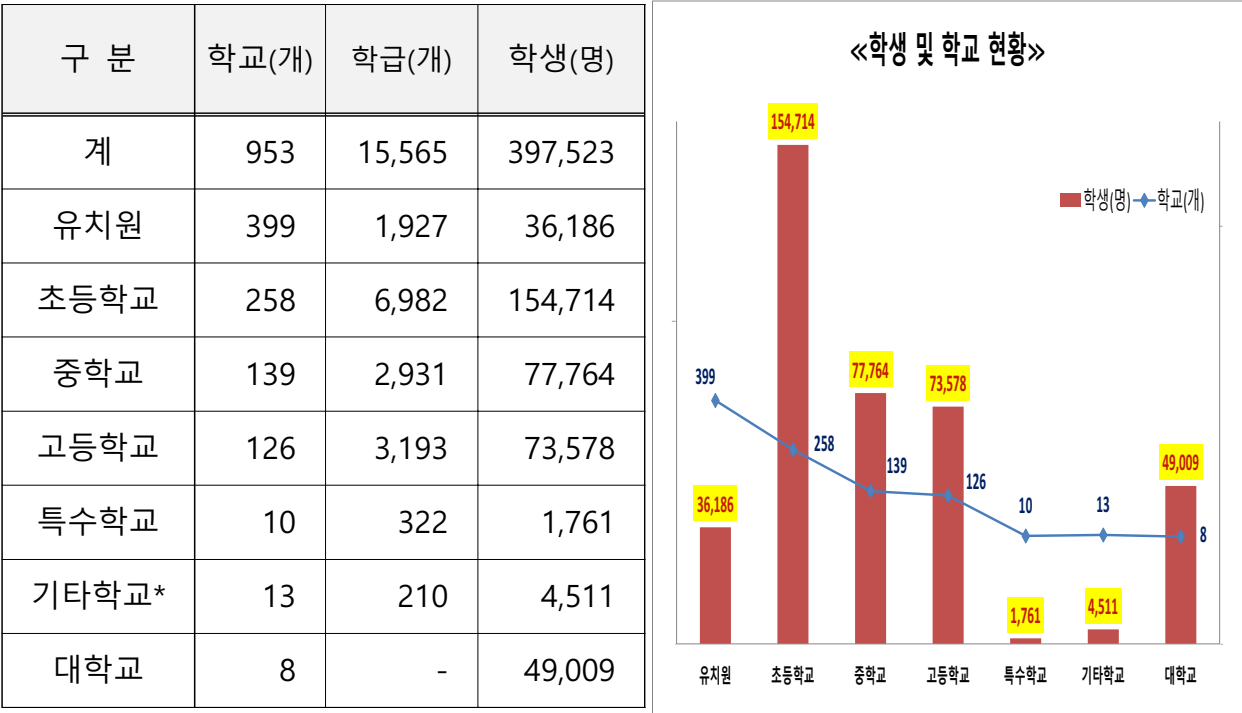
구 분		내 용										정 원
		계										17,389
본 직 출 장 합 의 시	청 속 · 사 업 소 의 회	1실 11국 3본부 20관·담당관 86과 1교육원 1연구원 1센터 10소방서 1소방학교 1청(경제자유구역청), 18사업소 1사무국 2과 1처 3담당관 7전문위원										7,350
	기 구	2군 8구 (10보건소 2센터 5출장소 2사업소 1읍 19면 135동)										10,039
군 · 구 정 원		중구	동구	미추홀구	연수구	남동구	부평구	계양구	서구	강화군	옹진군	
		846	630	1,198	949	1,292	1,359	943	1,390	781	651	

2

교육

1 학교

○ 현황 (2021.8)



※ 출처 : 인천시교육청 > 학교현황 (매년 5월 공시, 분교포함)  
대학알리미 매년 11월말 공시 (외국계 대학교 및 대학교의 분교는 제외)  
\*기타학교 : 고등기술학교, 방송통신중고등학교, 대안학교, 외국인학교, 국제학교, 학력인정평생교육시설

○ 영재교육기관 (2021. 8 / 단위 : 개, 명)

구분	계	영재학교·과학고	교육청영재교육원	대학영재교육원	영재학급
기 관	227	3	12	4	208
학 생	9,032	642	1,007	1,144	6,239
교(강)사	1,623	141	237	82	1,163

※ 출처 : 통계청 > 국가영재교육통계(매년 12월 공시)

2 학교급식 (2021. 8. / 단위 : 개교, 명, 백만원)

무상급식 지원				비고
학교 수	인원*	예산액	지원대상	
949	354,248	213,118 (시비 74,591)	유치원, 초·중·고, 특수학교	

\* 인원 : 지원 예산 기준

### ③ (재)인천인재평생교육진흥원 운영

(2021. 8. / 단위 : 명, 백만원)

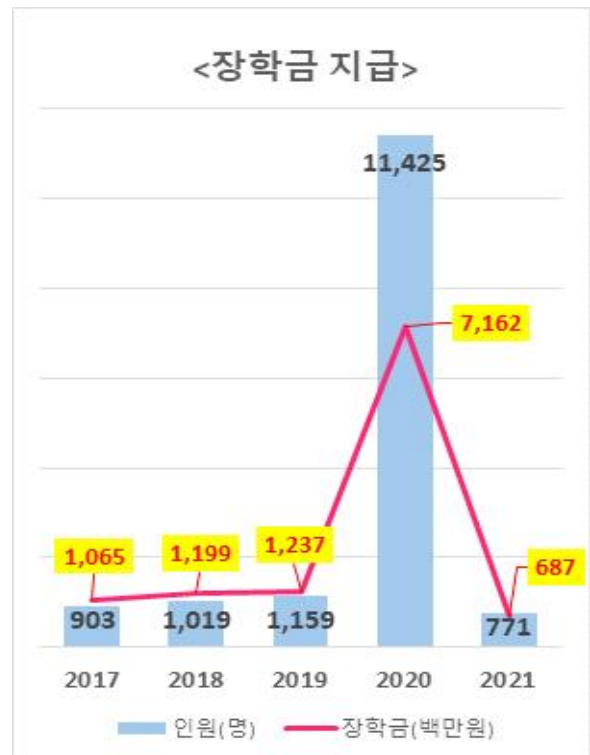
#### ○ 장학기금 적립

구 분	2017	2018	2019	2020	2021
장학기금	35,110	35,210	35,310	34,010	34,010
해당연도 기금적립액	14,000	100	100	-	-

#### ○ 장학금 지급

구 분	2017	2018	2019	2020	2021
인원(명)	903	1,019	1,159	11,425	771
장학금	1,065	1,199	1,237	7,162	687

※ 1986년~2021년 8월 기준 : 26,243명, 12,638백만원



### ④ 인천글로벌캠퍼스 외국대학교

(2021. 8. / 단위 : 명)

학 교 명	개교프로그램	정원	현원	추진 연혁
계		4,272	3,153	
한국 뉴욕주립대 (SUNY Korea SBU)	[학부] 경영학 [학부·대학원] 기술경영, 컴퓨터과학, 기계공학, 응용수학통계학	1,207	1,013	'07.10. MOU 체결 '08.12. 설립협약 체결 '11.07. 교육부 설립승인 '12.03. 개교
한국 조지메이슨대 (George Mason Univ. Korea)	[학부] 경영학, 경제학, 국제학, 분쟁분석 및 해결학, 컴퓨터게임 디자인학, 데이터과학과	1,200	741	'09.05. MOU 체결 '09.12. 설립협약 체결 '13.08. 교육부 설립승인 '14.03. 개교
겐트대글로벌캠퍼스 (Ghent Global Campus)	[학부] 분자바이오학, 식품공학, 환경공학	785	611	'11.03. MOU 체결 '11.10. 설립협약 체결 '13.11. 교육부 설립승인 '14.09. 개교
유타대아시아캠퍼스 (Univ of Utah Asian Campus)	[학부] 심리학, 신문방송학, 영화영상학, 도시계획학, 환경건설공학, 전기컴퓨터공학, 그래픽 디자인학 [대학원] 공중보건학, 생명의료정보학	940	652	'10.09. MOU 체결 '10.10. MOA 체결 '12.04. 설립협약 체결 '14.02. 교육부 설립승인 '14.09. 개교
뉴욕패션기술대 (SUNY Korea FIT)	[학부] 패션경영학, 패션디자인학	140	136	'15.02. MOU 체결 '17.02. MOA 체결 '17.03. 교육부 설립승인 '17.09. 개교

※ 출처: 경제자유구역청 서비스산업유치과

### 3 경제산업

#### ① 일반현황 (2021. 8.)

지표 별	단위	2017	2018	2019	2020	2021
GRDP*	십억원	88,547.3	88,735.4	90,040.5	-	-
예금은행 예금액(6월)**	십억원	43,007	44,338	46,757	51,948	55,546
예금은행 대출액(6월)**	십억원	80,147	85,660	92,157	102,078	105,617
수입금액(8월)	백만달러	39,155	45,678	42,115	38,587	32,863
수출금액(8월)	백만달러	39,293	40,802	38,018	37,721	28,562

※ 출처 : 한국은행(통화금융통계), 한국무역협회(수출입 실적), 통계청(지역소득)

\* GRDP(연간통계), \*\* 예금액·대출액(2개월 통계)

#### ○ 소비자 물가지수 (단위 : 2015년을 100으로 가중평균한 지수)

구 분	2015	2016	2017	2018	2019	2020	2021. 8.
인천광역시	100	100.85	102.77	104.43	104.71	105.53	108.39
전국	100	100.97	102.93	104.45	104.85	105.42	108.29

※ 출처: 통계청, 「소비자물가조사」, 일자리경제본부

#### ○ 에너지 소비량 (단위 : toe, MWh)

구 분	2015	2016	2017	2018	2019	2020
연료(toe)	15,986,104	16,039,289	14,640,373	14,865,171	14,046,978	13,435,229
전력(MWh)	9,573,695	9,700,089	10,170,432	10,123,268	9,711,229	9,264,026

※ 출처: 산업통상자원부, 「통계청 지역별 에너지별 소비실적」, 연료(석탄, 석유, 가스)

#### ② 사업체 및 종사자 (단위 : 개, 명)

구 분	2015	2016	2017	2018	2019
사 업 체	186,011	191,566	196,705	202,493	206,244
종 사 자	984,652	1,004,747	1,034,344	1,070,454	1,092,494

※ 출처: 통계청(2019년 기준 전국사업체조사)



### ③ 산업단지

(2021. 1분기. 기준)

구 분	산업단지명	조성면적	가동업체수	종업원수
합 계 (15개소)		21,188	11,692	170,917
일반	소 계	8,657	2,337	41,507
	① 인천지방산업단지	1,136	556	6,905
	② 인천기계산업단지	350	178	2,642
	③ 인천서부산업단지	939	285	5,757
	④ 강화하점산업단지	59	8	81
	⑤ 청라1지구일반산업단지	194	34	787
	⑥ 송도지식정보산업단지	2,402	208	9,732
	⑦ 검단일반산업단지	2,251	924	10,967
	⑧ 강화일반산업단지	462	55	725
	⑨ 서운일반산업단지	525	56	2,796
	⑩ 인천서부자원순환특화단지	56	9	50
	⑪ I-Food Park산업단지	283	24	1,065
도시 첨단	소 계	1,171	12	1,098
	① IHP도시첨단산업단지	1,171	12	1,098
국가	소 계	11,360	9,343	128,312
	① 남 동 산 업 단 지	9,574	6,892	103,426
	② 부 평 산 업 단 지	609	1,336	12,914
	③ 주 안 산 업 단 지	1,177	1,115	11,972

※ 출처: 한국산업단지공단 전국산업단지현황 통계

#### ○ 조성중인 산업단지

(2021. 8.)

산업단지명	조성면적	위 치	지정일	시행자
① 인천남동도시첨단	233천m <sup>2</sup>	남동구	2017.12.29.	LH
② 영종항공일반	495천m <sup>2</sup>	중 구	2018.11.22.	LH, 인천도시공사
③ 남촌일반	267천m <sup>2</sup>	남동구	지정계획고시	남동스마트밸리개발(주)
④ 계양일반	243천m <sup>2</sup>	계양구	지정계획고시	계양구, 한국산단공
⑤ 검단2일반	770천m <sup>2</sup>	서 구	지정계획고시	인천도시공사

※ 출처: 산업입지정보시스템

### ④ 중소기업육성기금

(2021. 8.)

구 분	조성기간	조성액(백만원)	조 성 방 법
계		247,227	-
창업 및 경쟁력강화자금	'93 ~	227,940	시출연금, 정부차입금 이자 등
소상공인시장진흥자금	'96 ~	16,943	시출연금, 이자증식
시장정비사업자금	'96 ~	2,344	시출연금, 이자증식

## 5 사회적 경제기업

(2021. 8.)

사회적기업			마을기업	협동조합			
계	인증	예비		계	일반조합	사회적조합	소비자조합
253	178	75(6)	69	630	495	115	20

※ 출처 : 사회적경제과, ( )는 지역형 및 부처형 예비사회적기업 중복 지정

## 6 FDI(외국인 직접투자) 신고

### ○ 연도별

(단위 : 건, 백만 달러)

구분	합 계	'62.~'18.	2019	2020	2021.8.
건수	4,848	4,296	180	149	223
금액	28,910.9	26,325	949	970.4	666.5



### ○ 국가별

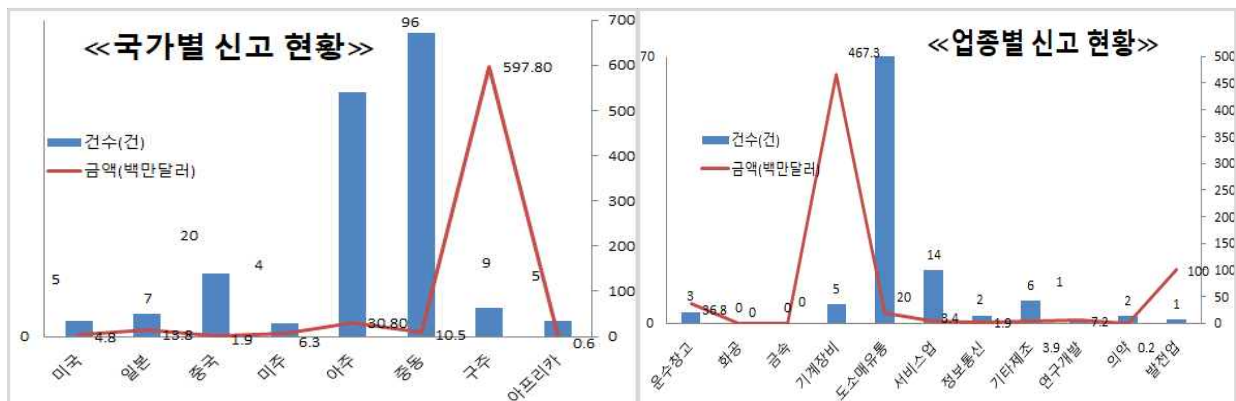
(2021.8 / 단위: 건, 백만달러)

구 분	계	미국	일본	중국	미주 지역	아주 지역	중동 지역	유럽	아프리카
건수	223	5	7	20	4	77	96	9	5
금액	666.5	4.8	13.8	1.9	6.3	30.8	10.5	597.8	0.6

### ○ 업종별

(2021.8. / 단위: 건, 백만 달러)

구 분	계	운수 창고	화공	금속	기계 장비	도·소매 유통	서비스업	정보 통신	기타 제조	연구 개발	의약	발전업
건수	223	3	-	-	5	189	14	2	6	1	2	1
금액	666.5	36.8	-	-	467.3	20.0	29.2	1.9	3.9	7.2	0.2	100.0



※ 출처 : 외국인투자통계시스템(INSC)

## 고용동향

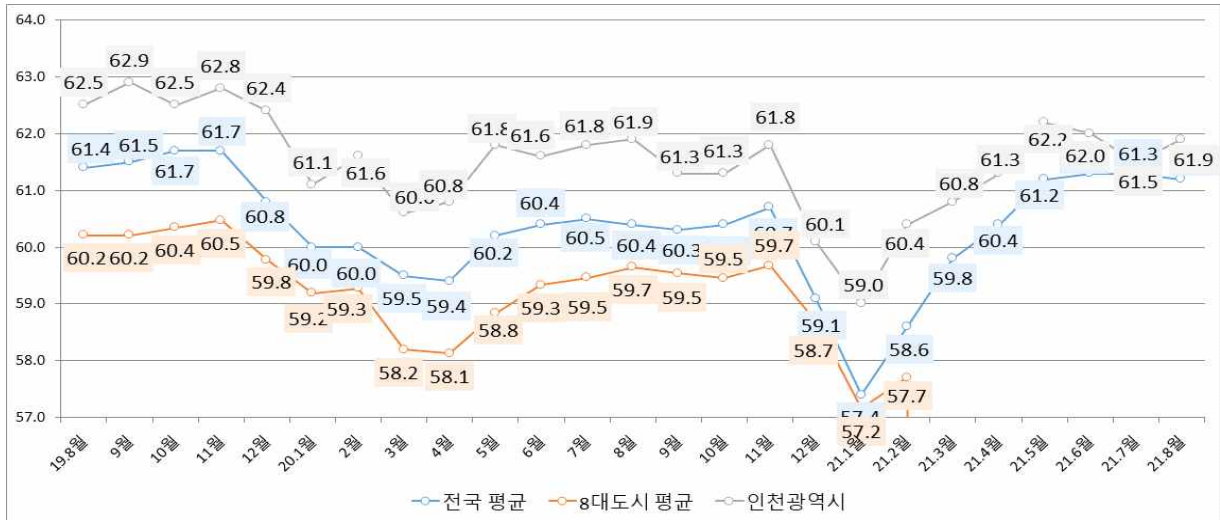
- **경제활동인구** : 1,624천명, 전년동월대비 1만1천명 감소
  - － 경제활동참가율 : 63.7%, 전년동월대비 0.5%p 감소
- **고용률** : 61.9%, 전년동월대비 동일
  - － 취업자 : 1,578천명, 전년동월대비 2천명(0.1%) 상승
  - ※ 15~64세 고용률(OECD비교기준) : 67.6%, 전년동월대비 0.2% 상승
- **실업률** : 2.8%, 전년동월대비 0.8%p 감소
  - － 실업자 : 4만6천명, 전년동월대비 1만2천명(21.2%) 감소

(단위 : 천명, %, %p)

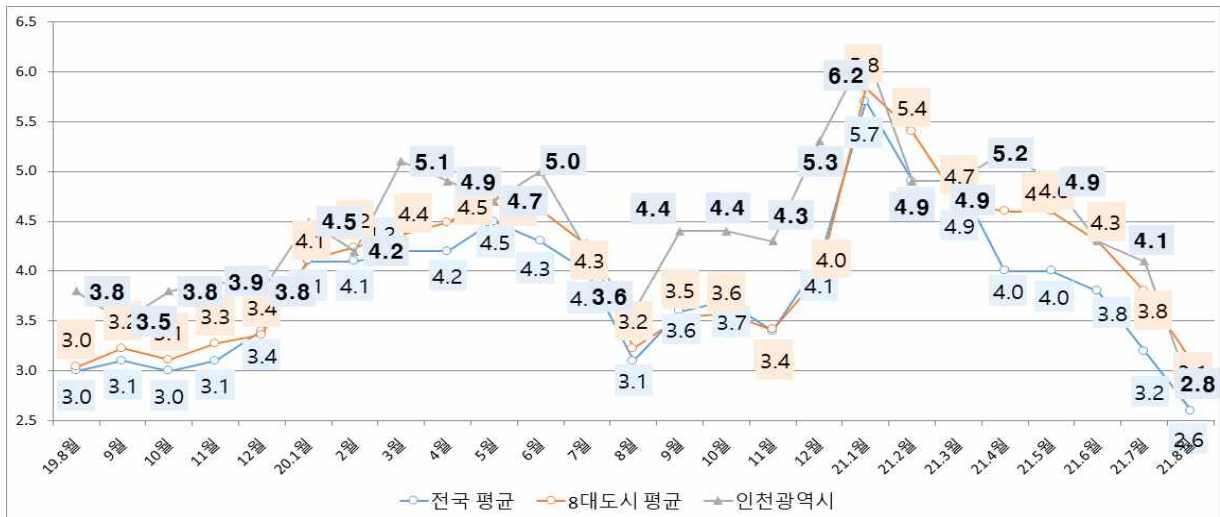
비경제활동인구	910	914	923	13.1	1.4	9.1	1.0
---------	-----	-----	-----	------	-----	-----	-----

※ 본 표는 산식에 의해 천명 미만 단위에서 반올림되었으므로 전체 수치와 합계가 일치하지 않을 수 있음.

## 고용률 추이



## 실업률 추이



## 2 청년 고용 현황(2021. 2/4분기)

(단위 : 천명, %, %p)

구 분	전국				인천				7대 도시 평균			
	'20 2/4	'21. 2/4	전년동분기 증감	증감률	'20 2/4	'21. 2/4	전년동분기 증감	증감률	'20 2/4	'21. 2/4	전년동분기 증감	증감률
고용률	41.7	44.3	2.6		46.8	47.4	0.6		40.9	42.8	1.9	
실업률	10.1	9.4	△0.7		8.7	9.5	0.8		10.4	9.4	-1.1	
경제활동참가율	46.4	48.9	2.5		51.3	52.4	1.1		45.6	47.2	1.6	
청년인구	8,931	8,798	△1329	△1.5	508	496	△11.8	△2.3	582	571	-10.7	-1.8
청년경제활동인구	4,141	4,304	162.9	3.9	261	260	△0.9	△0.3	279	294	15.2	5.4
취업자	3,724	3,900	175.5	4.7	238.0	235.1	△2.9	△1.2	250.4	265.4	14.9	6.0
실업자	417	404	△12.6	△3.0	22.7	24.7	2.0	8.8	28.7	29.0	0.3	1.0
청년경제활동인구	4,790	4,494	△2958	△6.2	247.4	236.6	△10.8	△4.4	302.9	277.0	-25.9	-8.6

## 5

## 보건 복지

## ① 식품접객업소

(2021. 8. / 단위 : 개소)

계	일반음식점	휴게음식점	유흥주점	단란주점	제과점	위탁급식
44,373	31,753	9,194	1,025	566	894	941

※ 출처: 군·구 서울행정시스템, 건강체육국

## ② 의료기관 및 병상수

(단위 : 개, %)

구 분	2015	2016	2017	2018	2019	2020	2021
병원수	3,029	3,144	3,481	3,289	3,323	3,378	3,422
병상수	32,940	32,505	33,732	33,279	34,075	34,067	33,863
병상확보율	1.10	1.08	1.12	1.10	1.12	1.15	1.15

※ 출처: 행정안전부, 「한국도시통계」, 건강체육국

## ③ 응급의료기관

(단위 : 개소)

구 분	2016	2017	2018	2019	2020	2021
계	19	21	20	20	19	19
권역응급의료센터	2	2	2	2	2	2
지역응급의료센터	6	7	7	8	8	8
지역응급의료기관	11	12	11	10	9	9

※ 출처 : 국립중앙의료원, 「응급의료현황통계」, 건강체육국

## ④ 시민건강

(단위 : 명, %)

구 분	2015	2016	2017	2018	2019	2020
비만유병률	-	-	-	34.5	35.1	33.5
고위험음주율	14.9	16.0	16.6	15.8	14.6	12.2
흡 연 율	24.0	24.7	22.7	22.9	20.7	20.2
자살률(10만명당)	27.4	26.5	24.0	27.9	25.9	24.7
사망률(10만명당)	466.0	485.9	489.9	524.0	516.9	

※ 보건복지부(지역사회건강조사 한눈에 보기), 통계청(사망원인통계, 인구동향조사)

## 5 다문화가족(결혼이민자 및 귀화자) 현황

(2020. 11. / 단위: 명)

구분	전국 대비	합계	한국인 배우자	결혼이민자 및 귀화자			자녀			기타동거인		
				소계	결혼이민자	귀화자	소계	귀화및외국 국적자	국내출생	소계	내국인	외국인
전국	-	106,243	326,481	347,677	173,085	174,592	261,606	12,466	249,140	126,659	74,243	52,416
인천	66%	70,222	19,689	25,157	11,500	13,657	16,458	1,108	15,350	8,918	5,019	3,899

※ 출처: 행정안전부(지방자치단체 외국인 주민현황), 2020.11월 공표

## 6. 취약계층

(2021. 8. 단위: 명)

등록 장애인		수급자		65세 이상 노인	
인구	비중(%)	인구	비중(%)	인구	비중(%)
147,737	5.02	156,863	5.34	426,846	14.5

## 7 사회복지시설

○ 아동·청소년복지시설

(2021. 8. / 단위: 개소)

계	아동양육 보육시설 지터설	아동 보육 기관	학아 대 피 해 터	가정 양육 위 협 터	다 돌 볼 터	함 깨 터	지 아 터	연 동 터	아 보 호 시 동 터	청 소 호 시 년 설
241	5	4	2	4	14	175	27	10		

○ **여성가족복지시설**

(2021. 8. / 단위: 개소)

계	건강가정· 다문화가족 지원센터	가정성폭력 성매매상담소 (성매매자활 지원센터포함)	여성긴급전화 1366 해바라기센터	한 부 모 가족시설	여성폭력 보호쉼터
45	10	14	4	8	9

○ 노인복지시설

(2021. 8. / 단위: 개소)

계	노인 복지관	노인문화 센터	경로당	노인무료 급식소	재가노인 복지시설	노인보호 전문기관	학대피해 노인 전용쉼터	노 인 생활시설
3,208	11	14	1,503	43	1,168	2	1	466

○ 장애인복지시설

(2021. 8. / 단위: 개소)

계	장 애 인 관 복 지 관	주 보 호 시 설	기 타 이용시설	의 재 활 시 설	직 재 활 시 설	장 애 인 거 주 시 설	피해장애 인쉼터
166	10	39	7	2	35	72	1

○ 기타 복지시설

(2021. 8. / 단위: 개소)

계	종합사회 복 지 관	노숙인 자활시설	노 숙 인 요 양 시 설	정 재 활 시 설	정신요양
37	20	1	3	11	2

※ 출처 : 복지국, 건강체육국

8 어린이집

(2021. 8. / 단위: 개소)

계	국·공립	사회복지법인	법안단체등	민간	가정	부모협동	직장
1,807	244	11	11	646	815	4	76

※ 출처: 보육통합정보시스템

9 자원봉사자

(2021. 8. / 단위: 명, %)

구 분	2018	2019	2020	2021.8.
등록인원	617,343	668,469	693,730	710,627

※ 출처: 1365자원봉사포털시스템

## ① 교통망 현황

(단위 : 개, km)

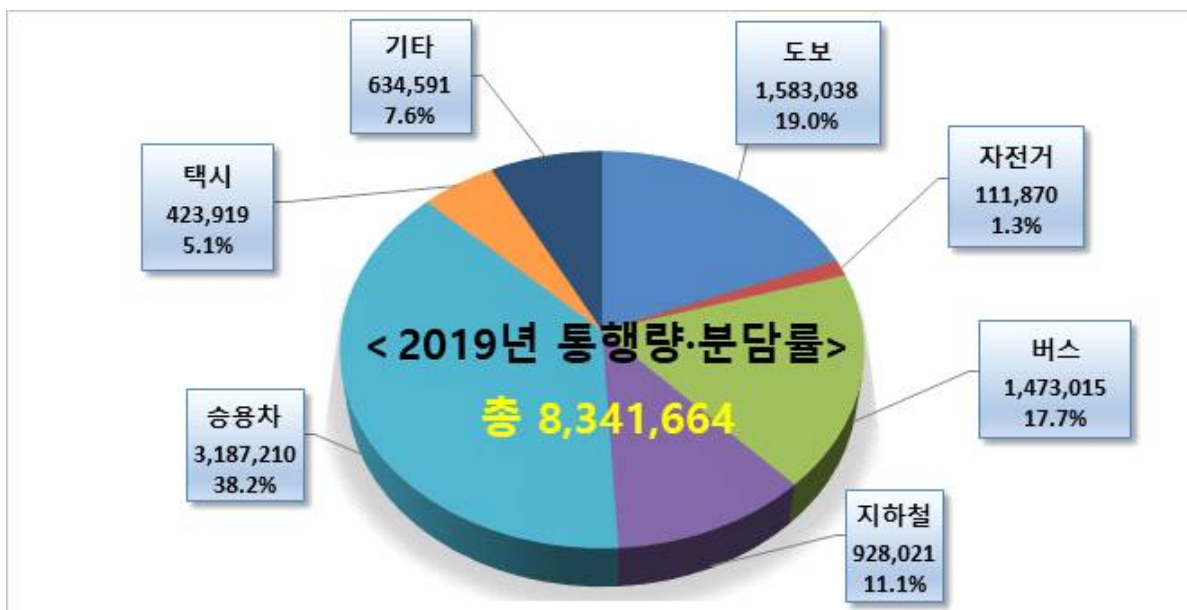
구 분	2015	2016	2017	2018	2019	2020
철도 노선도	5	7	7	7	7	7
철도 역수	56	94	94	95	95	98
철도 연장	92.6	135.3	135.3	139.3	139.3	144.3
도로개설 연장	2,828	2,942	3,185	3,272	3,494	3,520

※ 도로개설 연장 자료 출처: 도로 및 보수 현황 시스템(<http://www.rsis.kr>), '21년 자료는 '22년 초 추출

## ② 통행량·분담률

구 분		계	도보	자전거	버스	지하철	승용차	택시	기타
2018년	통행량 (통행/일)	8,304,169	1,601,695	109,505	1,503,442	926,321	3,122,254	424,641	616,311
	분담률(%)	100.0	19.3	1.3	18.1	11.2	37.6	5.1	7.4
2019년	통행량 (통행/일)	8,341,664	1,583,038	111,870	1,473,015	928,021	3,187,210	423,919	634,591
	분담률(%)	100.0	19.0	1.3	17.7	11.1	38.2	5.1	7.6

※ 작성기준: 통행발생과 도착을 모두 고려한 관련계 기준으로 지하철간 환승은 미포함  
 ※ 출처: 국가교통DB > 교통수요예측 > 여객통행수요분석 - '20년 자료는 '22. 1분기 공표(예정)





### ③ 자동차 등록

(2021. 8. / 단위: 천대)

구 분	2017	2018	2019	2020	2021.8.
전 국	22,528	23,202	23,677	24,365	24,741
인 천	1,510	1,577	1,635	1,676	1,676
1인당 등록대수	0.50	0.52	0.55	0.56	0.56

※ 출처: 자동차민원 대국민포털>정보마당>통계정보(<http://www.ecar.go.kr/Services>)

### ④ 도로

(단위: m)

구 분	2015	2016	2017	2018	2019	2020
총 계	2,828,233	2,942,406	3,185,255	3,271,509	3,494,022	3,520,067
고속국도	100,330	100,330	109,480	109,480	109,480	109,480
일반국도	74,853	74,853	74,853	75,613	75,613	75,613
특별 광역시도	620,057	630,506	717,450	723,792	735,605	739,053
지방도	45,462	45,462	45,462	45,462	48,390	48,390
군도	457,680	457,940	458,060	469,175	476,629	477,101
구도	1,529,851	1,633,315	1,779,950	1,847,987	2,048,305	2,070,430

※ 출처: 국토교통부, 「도로현황」, 교통건설국, '21년 자료는 '22년 초 추출

### ⑤ 주차장

(단위: 개, 면)

구분	합 계		노상				노외				부설	
			유 료		무 료		공 영		민 영			
	개소	면수	개소	면수	개소	면수	개소	면수	개소	면수	개소	면수
2014	48,789	1,000,885	113	5,531	1,894	60,663	518	26,691	447	22,073	45,817	885,927
2015	53,768	1,097,560	143	5,475	1,870	56,518	532	27,817	401	20,746	50,822	987,004
2016	56,629	1,164,028	156	6,313	1,858	57,306	547	28,471	272	14,444	53,796	1,057,494
2017	67,340	1,217,585	161	5,825	1,892	58,409	557	28,989	307	16,270	64,423	1,108,092
2018	72,984	1,284,526	169	6,172	1,583	57,514	573	28,992	338	18,138	70,321	1,173,710
2019	67,021	1,309,960	188	6,855	1,703	55,686	564	29,362	337	17,973	64,229	1,200,084
2020	68,124	1,351,796	204	6,794	1,688	58,041	575	29,838	337	17,437	65,320	1,239,686

※ 출처: 인천광역시 「기본통계」, 교통건설국, '21년말 기준은 '22. 4월 말 추출

### ⑥ 자전거 도로 및 주차장

(단위: km)

구 분		2017	2018	2019	2020	2021.8.
자전거 도로	합 계	817	887	969.29	972.26	1,011.01
	전용도로	196	220	252.79	263.89	268.89
	보행자겸용도로	611	636	710.63	701.04	729.72
	전용차로	10	31	5.87	7.33	11.53
자전거 주차장	주 차 장	355	553	544	1,175	1,761
	주차대수	6,736	13,811	8,599	26,727	26,039

※ 출처: 행정안전부, 「자전거이용현황」, 교통건설국

## 문화관광체육

## 1 문화시설

(2021. 8. / 단위: 개소)

계	공연장	박물관	미술관	도서관	문화원	영화관
181	46	29	5	62	10	29

## 2 관광사업체

((2021. 8. / 단위: 개소))

관광 편의시설업	관광호텔업	1
	관광호텔업	9
	호텔차량업	12
	관광호텔업	24
	관광호텔업	3
	관광호텔업	91
	관광호텔업	2
	관광호텔업	12
	관광호텔업	171
	관광호텔업	1
국제회의업	국제회의시설업	17
	국제회의시설업	1
	국제회의시설업	82
	국제회의시설업	3
관광개설회관업	관광개설회관업	85
	관광개설회관업	1
	관광개설회관업	3
	관광개설회관업	83
관광숙박업	호텔업	2
	호텔업	2
	호텔업	83
	호텔업	629
계		1,322

※ 출처: 관광사업체 통계시스템

### 3 관광자원

(2021. 8. / 단위: 개소)

계	관광단지	관광지	관광특구	국제회의복합지구	유원지
10	1	2	1	1	5

#### 4 방인 해외 관광객

(단위: 천명)

구 분	2016	2017	2018	2019
계	1,069	1,336	1,270	1,407
중 국	387	391	391	628
일 본	53	73	93	74
기 타	629	872	786	705

※ 출처: 「외래관광객 실태조사(문화체육관광부)」의  
‘한국 여행 중 방문 권역’ 비율 적용(분기통계)

※ KTO'2020년 외래관광객 실태조사' 미실시



## 5 지정·등록문화재

(2021. 8. / 단위: 개)

구 분	2016	2017	2018	2019	2020	2021
문화재	262	262	264	266	269	274

※ 출처: 통계청(지정등록문화재현황), 문화관광체육국

## 6 체육회 운동경기부

(2021. 8. / 단위: 명)

구분	계	근대 5종	당구	세 타크로	소 프 트 볼	소프트테니스		스쿼시	승마	요트	철인 3종	하키	
						남	여					남	여
총 원	92	4	4	6	15	8	7	5	2	6	4	15	16
선 수	83	4	3	5	14	7	6	4	2	6	3	14	15
지도자	9	0	1	1	1	1	1	1	0	0	1	1	1

※ 장애인체육회 : 3개부 13명(역도4, 배드민턴4, 사격5) / 출처: 대한체육회 선수 및 팀 등록현황

## 7 체육시설

(2021. 8. / 단위: 개소, m<sup>2</sup>)

구분	합계	골프장 (8홀 이상)	골프 연습장	승마장	체육도장	당구장	수영장
시설수	3,153	10	381	4	852	1,334	33
면적	11,331,922	9,906,001	480,332	10,762	131,471	221,456	47,409

체 력 단련장	자동차 경주장	빙상장	종 체 육 시 설 합 계	썰매장	무도장	무도학원
508	1	1	7	3	1	18
183,560	291,802	3,983	18,016	34,179	458	2,493

※ 출처: 건강체육국(체육진흥과)

8

도시건설

1 주택

(2021. 8. / 단위: 호 %)

구 분	2017	2018	2019	2020	2021.8.
주택건설실적(호)	19,686	20,720	13,679	11,429	12,568
주택 인·허가 실적(호) [( ) = 아파트 인·허가 실적]	22,689 (15,719)	39,375 (34,538)	44,530 (39,274)	28,745 (24,805)	6,970 (4,007)
*주택가격상승률(%)	1.42	0.68	0.57	6.81	11.44
**주택 수(천 호)	1,084.2	1,125.7	1,138.5	1,157.1	1,170.1
주택보급률(%)	100.4	101.2	100.2	-	

\* 주택가격상승률 : 전년도 말 대비 주택가격 상승률

\*\* 주택 수 - 2017년 이전 주택 수 : 주택총조사 기반 자료(국토교통부 통계누리)

- 2018년 이후 주택 수 : 건축물대장 기반 자료(다가구 가구수 기준, HIS주택통계정보시스템)

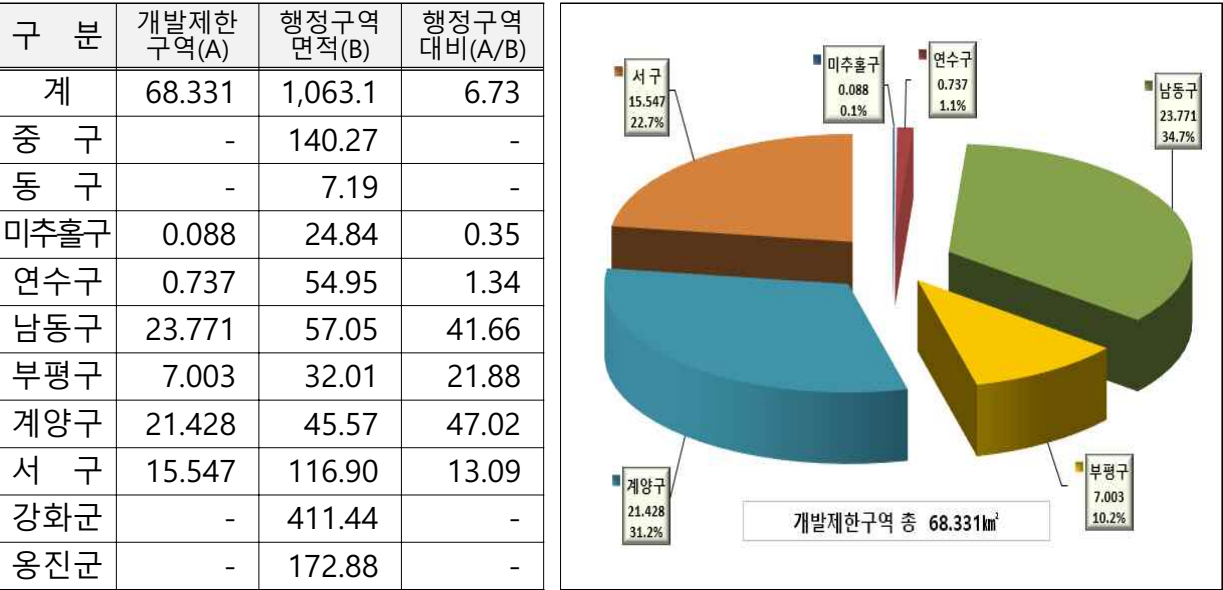
※ 출처: HIS주택통계정보시스템(주택건설실적), 한국감정원(주택가격상승율), 통계누리(주택수, 주택보급률)

2 용도지역

구 분	면 적(km <sup>2</sup> )	구 성 비(%)	비 고
계	1,094.64	100	-
도 시 지 역	517.60	47.28	미 지정지 포함(0.02)
관 리 지 역	314.95	28.77	-
농 림 지 역	261.71	23.91	-
자연환경보전지역	0.05	0.00	-
용도지역 미분류	0.33	0.03	육지부만 해당

3 개발제한구역

(단위 : km<sup>2</sup>, %)



#### 4 토지거래 · 건축지표

구 분	2016	2017	2018	2019	2020
토지거래면적(천㎡)	29,623	34,429	34,979	31,847	35,493
건축착공면적(천㎡)	5,053	4,880	6,206	7,534	6,436
건축허가면적 증감률(%)	-40.2	13.2	31.1	15.0	-22.2

※ 출처: 통계청 e-지방지표

#### 5 주택의 종류 및 평균 거주인수

(단위: 호, 명)

주택의 종류	2017		2018		2019		2020	
	주택	평균 거주인수	주택	평균 거주인수	주택	평균 거주인수	주택	평균 거주인수
계	969,588	3.0	997,959	2.9	1,019,365	2.8	1,032,774	2.8
단독주택	100,868	4.5	100,433	4.3	97,302	4.3	95,700	4.2
아파트	597,929	2.9	624,332	2.9	648,403	2.8	661,611	2.7
연립주택	25,079	2.6	25,984	2.6	26,309	2.5	27,704	2.4
다세대주택	237,716	2.5	238,998	2.4	238,301	2.3	238,777	2.3
비거주용 건물내 주택	7,996	4.2	8,212	4.1	9,050	4.0	8,982	4.0

※ 출처: 통계청, 「주택총조사 - 주택의 종류, 연면적 및 거주인수별 주택-시군구」

#### 6 건설업체 등록

(2021. 8. / 단위: 개)

구 분	2017	2018	2019	2020	2021. 8.
계	2,932	3,092	3,254	3,454	3,618
종합건설업	439	509	524	565	606
전문건설업	2,493	2,583	2,730	2,889	3,012

※ 출처: 교통건설국

#### 7 공원 현황

(단위: 년도, 개소,)

구분	계	도시 자연 공원	소공원	어린이 공원	근린 공원	역사 공원	문화 공원	수변 공원	모지 공원	체육 공원	조례가 정하는 공원	도시 농업 공원
2017	1,140	1	157	592	328	5	14	21	3	16	-	
2018	1,173	1	170	596	341	6	16	22	3	15	3	
2019	1,204	1	186	612	330	6	20	22	4	17	6	
2020	1,165	1	180	578	325	5	24	24	2	17	8	1
2021	1,165	1	180	578	325	5	24	24	2	17	8	1

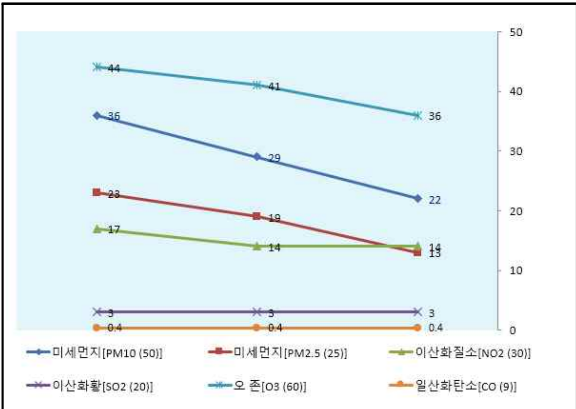
※ 출처: 국토교통부

## 9 환경

### 1 환경지표

#### ○ 대기환경

구 분	단 위	2021.6.	2021.7.	2021.8.
미세먼지 [PM <sub>10</sub> (50)]	μg/m <sup>3</sup>	36	29	22
미세먼지 [PM <sub>2.5</sub> (25)]	μg/m <sup>3</sup>	23	19	13
이산화질소 [NO <sub>2</sub> (30)]	ppb	17	14	14
이산화황 [SO <sub>2</sub> (20)]	ppb	3	3	3
오존 [O <sub>3</sub> (60)]	ppb	44	41	36
일산화탄소 [CO (9)]	ppm	0.4	0.4	0.4



※ 출처: 한국환경공단

#### ○ 폐기물 현황

구 분	단 위	2016	2017	2018	2019
1일 쓰레기 발생량	톤/일	2,389.5	2,271.2	2,775.4	2,990.0

#### ○ 녹지 현황

구 분	단 위	2017	2018	2019	2020
공원·녹지 결정면적	km <sup>2</sup>	54.94	52.72	54.94	50.99
1인당 조성면적	m <sup>2</sup>	13.66	13.81	14.77	17.33

※ 출처: 국토교통부

### 2 상수도

구 분		단 위	2017	2018	2019	2020
보 급 률		%	98.8	98.8	99	99
유 수 율		%	89.80	89.92	88.4	87.8
누 수 율		%	5.7	5.58	7.1	7.7
급 수	총 급수량	km³/년	372,725	385,785	394,001	327,936
	일 평 균	km³/일	1,021	1,057	1,079	1,079
	1인 급수량	ℓ/일	343	354	360	360

※ 출처: 상수도사업본부

### 3 하수처리시설

(단위: 천톤 / 일)

구 분	계	가좌	굴포	승기	공촌	운북	강화	송도1	송도2	만수	남항	검단	영종	송산	진두	검단 중월
구 모	1,558.5	350	427	275	65	23	9	30	42.5	70	125	40	24	30	2	46

### 4 지방하천

(단위: 개소)

계	남동구	부평구	계양구	서구	강화군
30	4	2	3	7	14

## 1 인천항만

## ○ 부두별 물동량

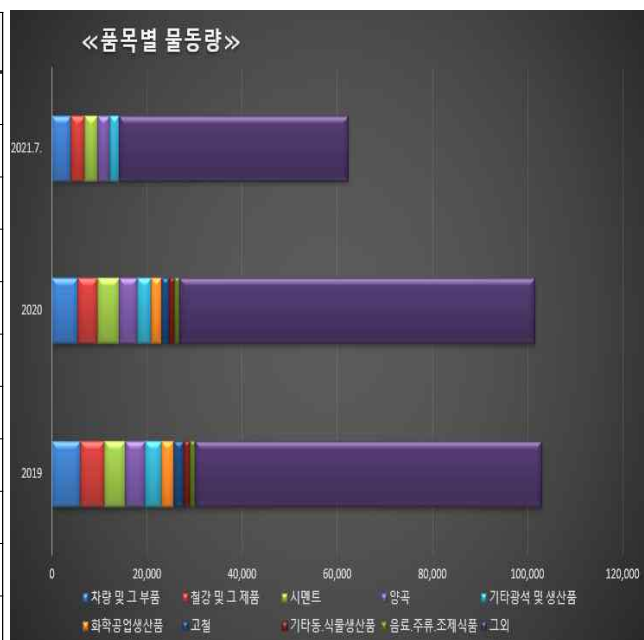
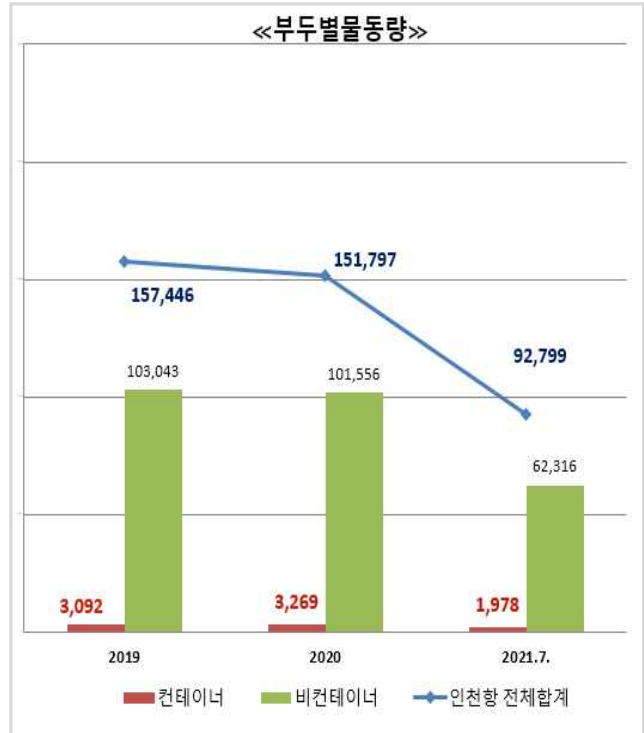
구 분		2019	2020	2021. 7.
인천항 전체합계(천톤)		157,446	151,797	92,799
컨테이너 (천TEU)	합 계	3,092	3,269	1,978
	선			
	소계	1,695	2,006	1,241
	SNCT	954	992	597
	HJIT	741	1,014	644
	남			
	소계	978	833	463
	EICT	330	274	160
비컨테이너 (천톤)	I C T	648	559	302
	카 페 리	406	417	266
	그 외	13	13	9
	합 계	103,043	101,556	62,316
	내 항	17,302	15,418	10,468
	남 항	5,145	5,382	3,353
	북 항	8,207	6,996	4,955
	그 외 부두	72,389	73,760	43,540

※ 출처 : 인천항만공사 물류전략실

## ○ 품목별 물동량

구 분		2019	2020	2021. 7.
비컨테이너 전체(천톤)		103,043	101,556	62,316
차량 및 그 부품		5,961	5,471	3,986
철강 및 그 제품		5,054	4,125	2,936
시멘트		4,437	4,518	2,670
양곡		4,096	3,922	2,558
기타광석 및 생산물		3,573	2,908	1,968
화학공업생산물		2,564	2,145	
고철		2,040	1,577	
기타동식물생산물		1,282	1,170	
음료주류조제식품		1,098	1,105	
그 외		72,938	74,614	48,198

※ 출처 : 인천항만공사 물류전략실



## ② 국제크루즈산업

(단위 : 회, 명)

2017		2018		2019		2020		2021. 8.	
입항	승객	입항	승객	입항	승객	입항	승객	입항	승객
17	43,476	10	29,886	10	19,544	0	0	0	0

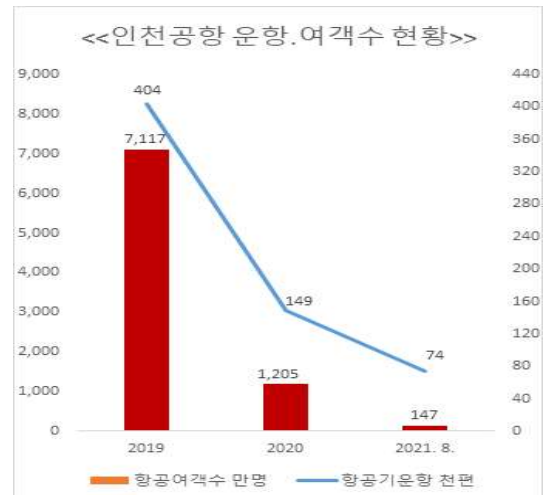
※ 코로나19 팬데믹으로 인해 2020년 크루즈 입항계획 전면 취소

※ 출처: 인천항 입항 통계(인천항만공사 제공)

## ③ 인천공항

- 취항현황 : 65개 항공사 / 45개 국 / 111개 도시
- 인천국제공항 항공화물 처리 세계 3위
- 국제공항협의회 세계 공항서비스평가 12년 연속1위

구 분	단위	2019	2020	2021. 8.
항공기운항	천편	404	149	74
항공여객수	만명	7,117	1,205	147
여객환승객	만명	720	191	24
환 승 률	%	10.1	15.8	16.3
항공화물량	만톤	276	282	190
화물환적량	만톤	106	115	72
환 적 률	%	38.4	40.7	37.8



- 운항국가별 통계

(단위 : 편, 명, 톤)

권역	국가명	2019			2020			2021.8.		
		운항	여객	화물	운항	여객	화물	운항	여객	화물
동북아	중국	90,423	13,582,674	501,964	28,778	1,790,644	533,823	14,983	277,967	387,814
	일본	73,659	11,855,858	244,068	15,928	1,507,629	253,825	5,352	92,953	210,864
	홍콩	19,216	3,149,768	234,514	7,300	326,222	245,935	4,823	17,105	164,671
미주	미국	30,036	4,768,347	534,480	29,888	1,324,116	621,762	25,935	508,502	534,871
동남아	베트남	40,726	7,619,934	210,049	12,304	1,323,028	196,977	5,518	81,440	153,517
	필리핀	24,437	4,462,010	39,896	6,816	926,383	31,439	1,521	69,127	22,539

※ 출처: 인천국제공항공사



## 11

## 남북교류

## ① 남북교류협력기금 조성 현황

(단위 : 백만원)

조성기간	구 분	2018	2019	2020	2021. 8.
계		1,026	4,041	4,055	216
2005년 ~	시 전출금	1,000	4,000	4,000	0
	이자 등	26	41	55	216

※ 출처: 인천광역시 기금운용계획

## ② 북한이탈주민 현황

(2021. 7. / 단위 : 명)

군구 성별	계	중구	동구	미추홀	연수	남동	부평	계양	서구	강화	옹진
계	2,943	50	10	146	146	1,989	222	139	218	16	7
남	779	16	0	34	44	533	58	31	55	4	4
여	2,164	34	10	112	102	1,456	164	108	163	12	3

\* 전입추이 : '18년 2,807명(증76) → '19년 2,941명(증134) → '20년 2,986명(증45) → '21년 2,943명(감43)

※ 출처: 통일부 하나넷 시스템

## ③ 이북도민 연합회 현황

(단위: 명)

도민회 명	구성일	회 장	회 원 수	사 무 실 주 소
계			501,000	
평안남도도민회 (연합회장 겸임)	1980.1.26	오중림(吳重林)	50,000	남동구 예술로 192번길40 인천시 새마을회 5층
황해도향우회	2013.12.7	이광림(李光琳)	280,000	
황해도도민회	1953.	류청영(柳淸榮)	100,000	
평안북도도민회	1980.4.15	박오규(朴五奎)	50,000	
함경남도도민회	1988.4.18	전진성(全振聲)	20,000	
함경북도도민회	1988.4.18	이인철(李仁哲)	1,000	
서해이북도민회 (영종 거주민)	1986.7.16	공석		

※ 출처: 이북5도 인천사무소

## 12

## 시민안전

## ① 재난관리 · 재해구호 기금 현황

(2021. 8. / 단위: 백만원)

구 분	전년도 조성액 ①	현 년 도			현 재 조성액 ⑤=④+①	비고
		수 입 ②	지 출 ③	증 감 ④=②-③		
재난관리기금	53,219	97,981	73,316	24,575	77,794	
재해구호기금	13,019	266	1,129	△865	12,156	

\* 실제 자금 수입·지출 현황

※ 출처: 지방재정관리시스템

## ② 안전관리 대상 시설물 현황 (시특법 제1·2·3종)

(2021. 8./ 단위: 개소)

구 분	합 계	A등급	B등급	C등급	D등급	E등급	불명*
계	5,094	832	3,798	405	13	1	45
1종	371	116	247	6	1	-	1
2종	3,998	691	3,255	27	1	-	24
3종	725	25	296	372	11	1	20

\* 신축건물 및 안전등급 기한 미도래는 등급 미부여로 불명으로 구분

※ 출처: 시설물정보관리종합시스템(FMS)

## ③ 자연재해 관련 기상특보

(2021. 8. / 단위: 회, 일)

구 분		태 풍		호 우		대 설		한 파		폭 염	
		주의보	경보	주의보	경보	주의보	경보	주의보	경보	주의보	경보
인천시 (총 계)		-	-	8	-	12	-	16	2	30	25
누 계	8개 구	-	-	4	-	5	-	7	1	12	10
	강화군	-	-	3	-	3	-	7	1	7	15
	옹진군	-	-	1	-	4	-	2	-	11	-
단 옹	8개 구	-	-	2	-	-	-	-	-	12	10
	강화군	-	-	2	-	-	-	-	-	7	15
	옹진군	-	-	1	-	-	-	-	-	11	-

※ 출처: 기상청 방재기상정보시스템

## 1 소방관서 및 인력 현황

(2021. 8. / 단위: 개, 명)

소 방 관 서						남성의용소방대		여성의용소방대		혼성의용소방대		전문의용소방대	
소방서 (학교)	119 안전센터	구조대	소방 정대*	항공대	소 방 공무원	대수	인원수	대수	인원수	대수	인원수	대수	인원수
10(1)	55	12	1	1	3,291	47	1,401	21	651	11	358	26	392

\* 소방정대 : 수상, 연안 화재진압 전담관서

※ 출처: 소방본부

## 2 소방장비

(2021. 8. / 단위: 대)

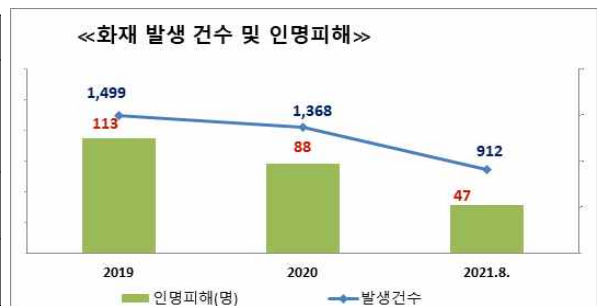
계	주력소방차(335)														행정차(115)						기타(6)			
	펌프차	물탱크차	화학차	고가차	굴절차	경형사다리	조연차	배연차	지휘차	화재조사	구조차	구조버스	생활안전	구급차	무인방수	소방순찰	안전지단	행정승용	행정화물	행정승합	기타차량	소방헬기	소방함	소방정
463	89	46	26	14	7	2	6	2	15	11	13	12	11	88	2	12	19	29	14	15	26	2	1	1

※ 출처: 2021년 소방장비 통계

## 3 화재발생

### ○ 총 괄

연도	발생 건수	인명피해(명)			재산피해(백만원)		
		계	사망	부상	계	부동산	동산
2021.8.	912	47	16	31	6,883	2,493	4,390
2020	1,368	88	22	66	11,740	5,160	6,580
2019	1,499	113	14	99	22,507	10,716	11,791



### ○ 화재원인별

구 분	계	실화							자연적 요인	방화		미상
		전기적	기계적	화학적	가스 누출	교통 사고	부주의	기타		방화	방화 의심	
2021.8.	912	284	129	19	3	16	356	9	2	14	14	66
2020	1,368	426	176	25	5	25	541	15	3	19	21	112
2019	1,499	416	175	31	7	19	649	7	10	24	23	138

## 1] 일반현황

○ 경제자유구역 지정 : 2003. 8. 11.

※ 경제자유구역조정(확대) 지정고시 : 2018. 12. 21.

○ 면 적 : 122.43km<sup>2</sup>

- 송도 53.36km<sup>2</sup> / 영종 51.26km<sup>2</sup> / 청라 17.81km<sup>2</sup>

○ 계획인구 : 545,803명 (209,843세대)

- 송도 265,611명(104,112세대)/영종 182,132명(70,026세대)/청라 98,060명(36,184세대)

○ 인구 현황 : 402,035명 (2021. 8월말 기준)

- 내국인 : 395,988명 (송도 188,213명, 영종 96,072명, 청라 111,703명)

- 외국인 : 6,047명 (송도 3,528명, 영종 1,574명, 청라 945명)

구분	행정동	합 계				내국인			외국인		
		인 구			세대	인 구			인 구		
		계	남	여		계	남	여	계	남	여
IFEZ	총계	402,035	201,142	200,893	156,106	395,988	198,256	197,732	6,047	2,886	3,161
송도 국제 도시	소계	191,741	94,382	97,359	69,126	188,213	92,657	95,556	3,528	1,725	1,803
	송도1동	38,607	19,023	19,584	14,498	37,791	18,593	19,198	816	430	386
	송도2동	37,864	18,579	19,285	11,844	36,821	18,054	18,767	1,043	525	518
	송도3동	49,963	24,442	25,521	18,700	48,966	23,988	24,978	997	454	543
	송도4동	25,381	12,573	12,808	9,284	25,184	12,486	12,698	197	87	110
	송도5동	39,926	19,765	20,161	14,800	39,451	19,536	19,915	475	229	246
영종 국제 도시	소계	97,646	50,830	46,816	46,031	96,072	50,104	45,968	1,574	726	848
	영종동	18,411	10,098	8,313	9,606	17,992	9,877	8,115	419	221	198
	영종1동	43,723	21,886	21,837	16,485	43,278	21,743	21,535	445	143	302
	운서동	32,164	16,964	15,200	17,786	31,567	16,675	14,892	597	289	308
	용유동	3,348	1,882	1,466	2,154	3,235	1,809	1,426	113	73	40
청라 국제 도시	소계	112,648	55,930	56,718	40,949	111,703	55,495	56,208	945	435	510
	청라1동	31,827	15,861	15,966	11,913	31,486	15,693	15,793	341	168	173
	청라2동	49,230	24,411	24,819	17,959	48,860	24,248	24,612	370	163	207
	청라3동	31,591	15,658	15,933	11,077	31,357	15,554	15,803	234	104	130

※ 송도4동은 2020년 10월 26일 부로 송도4동과 송도5동으로 분동.

※ 출처: 경제자유구역청 기획정책과

## ② 입주기업 현황

(2020. 7. / 단위: 개, 명)

입주기업 수 / 종사자 수			
합 계	송 도	영 중	청 라
3,039/ 92,751	1,658 / 53,385	887 / 31,443	494 / 7,923

### ○ 외국인투자기업 유치현황

(2021. 8. / 단위 : 개)

합 계	송 도	영 중	청 라
86	69	13	4

※ 출처: 경제청 투자유치기획과

## ③ 투자유치 현황

(2021. 8.)

### ○ 지구별 외국인투자 현황

구 분		합계	송도	영중	청라
FDI 신고액 <sup>1)</sup> (백만\$)	개 발 사 업	6,993	2,161.5	4,537.7	293.8
	서 비 스	1,597.1	1,589.0	2.0	6.1
	입 주 기 업	4,784.2	3,795.2	518.0	471.0
	학 교 / 연 구 소	50.1	10.1	40.0	0.0
	<b>계<sup>2)</sup></b>	<b>13,424.4</b>	<b>7,555.8</b>	<b>5,097.7</b>	<b>770.9</b>
총사업비 <sup>3)</sup> (억원)	개 발 사 업	514,958	431,351	71,000	12,607
	서 비 스	39,995	25,425	700	13,870
	입 주 기 업	102,602	85,300	15,782	1,520
	학 교 / 연 구 소	698	228	470	0
	<b>계</b>	<b>658,253</b>	<b>542,304</b>	<b>87,952</b>	<b>27,997</b>
계약체결 - 건수	개 발 사 업	10	5	3	2
	서 비 스	10	8	1	1
	입 주 기 업	54	45	8	1
	학 교 / 연 구 소	12	11	1	0
	<b>계</b>	<b>86</b>	<b>69</b>	<b>13</b>	<b>4</b>
MOU체결 - 건수	개 발 사 업	1	0	1	0
	서 비 스	1	0	0	1
	입 주 기 업	1	1	0	0
	학 교 / 연 구 소	2	2	0	0
	<b>계</b>	<b>5</b>	<b>3</b>	<b>1</b>	<b>1</b>

※ 출처: 경제자유구역청 투자유치기획과

1) FDI신고액(Foreign Direct Investment) : 은행, KOTRA 등 관계기관에 신고된 외국인 직접투자금액

2) 소수점 이하 반올림으로 인해 합계에 차이가 있을 수 있음

3) 총사업비는 계약 및 MOU 체결된 외투기업의 사업비임

## ○ 국가별 외국인직접투자(FDI) 현황

(2021. 8. / 단위: 건/백만달러)

구분	계	미주지역					아주지역						
		미국	케이만 군도	버진 아일랜드	에콰 도르	캐나다	일본	리비아	중국	홍콩	싱가 포르	호주	말레 이시아
건수	300	57	3	4	1	8	27	17	28	18	10	3	4
금액	13,424.4	6,787.4	13.3	6.3	0.1	502.5	842.6	64.7	147.8	1,996.0	388.7	66.2	4.0

아주지역														
몽골	이스 라엘	사우디	우즈베 키스탄	키르기 즈스탄	투르크 메니스탄	이집트	수단	필리핀	세네갈	예멘	파키 스탄	요르단	타지키 스탄	카자흐 스탄
3	1	1	6	21	1	5	1	1	1	3	2	7	5	1
0.3	3.1	0.1	0.6	1.9	0.1	0.6	0.1	550.0	0.3	0.6	0.2	0.9	0.5	0.1

구주지역															
독일	영국	네덜 란드	스위스	아일랜드	스웨덴	룩셈 부르크	핀란드	터키	러시아	벨기에	불가리아	프랑스	우크 라이나	오스 트리아	이탈리 아
14	8	7	5	1	2	1	1	2	10	2	1	4	1	1	1
207.6	170.0	1,017.8	47.1	420.0	86.5	21.4	0.5	18.6	0.5	15.0	0.1	36.7	0.1	3.4	0.1

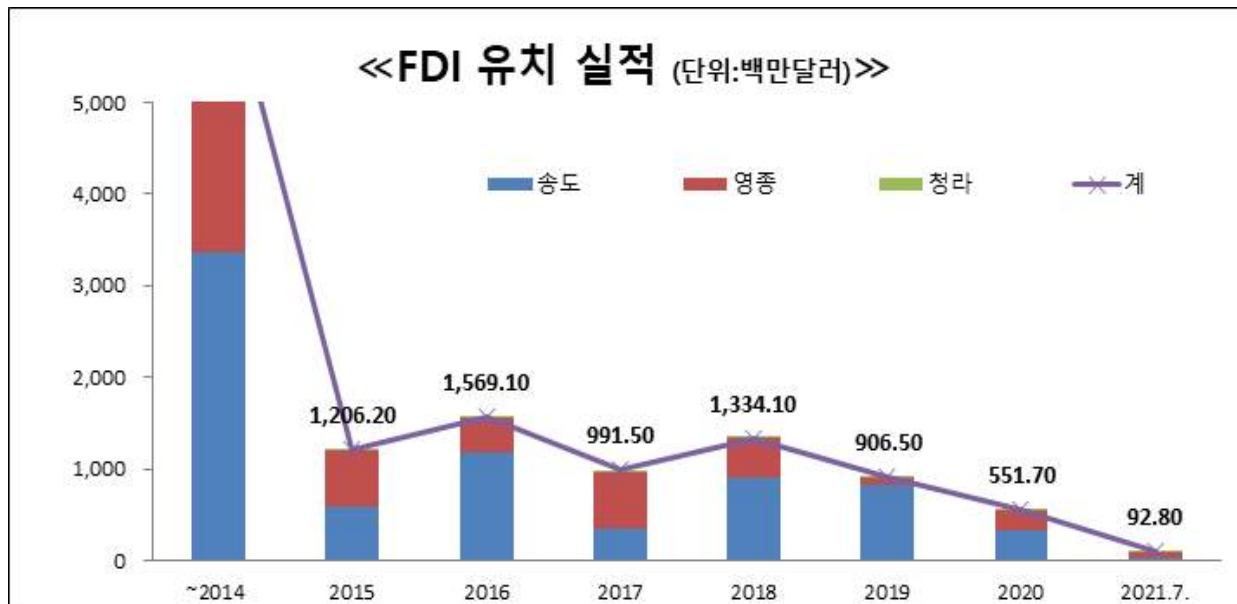
※ 출처: 경제자유구역청 투자유치기획과

## ○ 외국인직접투자(FDI) 현황

(2021. 8. 신고기준, 단위: 백만달러, %)

구분	~2014	2015	2016	2017	2018	2019	2020	2021.7.	계	비중
송도	3,359.1	577.7	1,188.5	339.2	899.3	824.4	331.8	32.8	7,552.8	56.3
영종	2,688.7	627.4	370.2	620.3	431.4	81.2	219.6	57.3	5,096.1	38.0
청라	720.0	1.1	10.4	32	3.4	0.9	0.3	2.7	770.8	5.7
계4)	6,767.8	1,206.2	1,569.1	991.5	1,334.1	906.5	551.7	92.8	13,419.7	

※ 출처: 경제청 투자유치기획과



4) 소수점 이하 반올림으로 인해 합계에 차이가 있을 수 있음

## II. 국가재정 여건과 전망<sup>5)</sup>

### 1 대·내외 경제 여건

#### ◇ 세계경제

□ (2021년) 지난해 경기침체로부터 벗어나 회복 흐름이 이어지고 있으나, 그 속도는 국가별로 불균등하게 나타나는 상황

- 미국 중국 등이 글로벌 경제 회복을 견인하는 가운데, 국가별 백신 보급 속도 및 정책대응 여력 등이 회복속도를 좌우

		세계	미국	유로존	일본	중국	브라질	남아공
*성장률(%IMF '21.7.)	['20년]	△3.2	△3.5	△6.5	△4.7	2.3	△4.1	△7.0
	['21년]	6.0	7.0	4.6	2.8	8.1	5.3	4.0

- 다만, 변이 바이러스 확산, 글로벌 인플레이션 압력 등이 경기회복세를 제약할 가능성

□ (2022년 이후) 점진적인 경기 개선 흐름을 이어가면서 위기 전 성장 경로를 점차 회복할 것으로 예상되나, 불확실성도 잠재

- 선진국은 경제활동 정상화 등에 따른 성장 회복세가 지속되고, 디지털 저탄소 경제로의 전환 등 구조적 대응 본격화 전망
  - 신흥국도 백신보급 확대, 글로벌 경기 교역 회복 등으로 완만한 성장 회복 흐름을 이어갈 전망
- 다만, 코로나19 전개 양상, 미 중 갈등, 글로벌 공급망(GVC) 재편, 주요국 통화정책 기조변화 등이 리스크 요인으로 작용할 가능성

#### < 세계경제 성장률 전망 >

(단위 : %)

구분	'21	'22	'23	'24	'25	'26
세 계	6.0	4.9	3.5	3.4	3.3	3.3
- 선진국	5.6	4.4	1.8	1.6	1.5	1.5
- 신흥국	6.3	5.2	4.7	4.6	4.5	4.4

\* 출처 : IMF World Economic Outlook('21~'22년은 7월전망, '23년 이후는 4월전망 기준)

5) 2021~2025 국가재정운용계획 참조

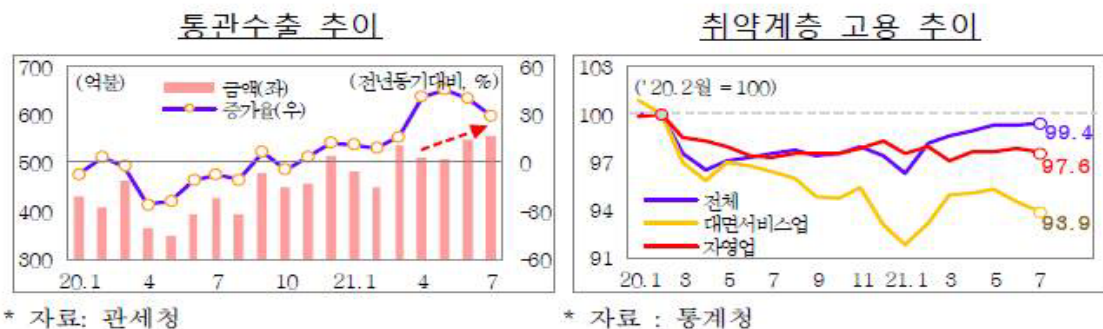
## ◇ 국내경제

- (2021년) 글로벌 경제 및 반도체 업황 회복, 백신보급 확대 등을 바탕으로 경기 고용 개선 흐름을 이어갈 것으로 전망

\* 글로벌 반도체매출 전망(% , WSTS, '21.8월) : ('20) 6.8 → ('21e) 25.1 → ('22e) 10.1  
 \* 성장률(전기비, %) : ('21.1/4) 1.7<전년동기비 1.9> (2/4) 0.7<5.9>  
 \* 취업자수(전년동기비, 만명) : ('21.1)△98.2 (2)△47.3 (3)**31.4** (4)**65.2** (5)**61.9** (6)**58.2** (7)**54.2**

- 수출 투자가 견조한 증가세를 지속하면서 경제 회복을 견인할 것으로 예상되나, 코로나19 4차 확산이 대면서비스업을 중심으로 내수 회복세를 제약하고, 소상공인 고용 취약계층 어려움을 가중시킬 우려

\* 수출(전년동기비, %) : ('21.1/4) 12.5 (4) 41.2 (5) 45.6 (6) 39.8 (7) 29.6  
 \* 설비투자(전년동기비, %) : ('21.1/4) 11.9 (4) 16.4 (5) 10.9 (6) 10.0



- (2022년 이후) 글로벌 성장 교역 개선, 코로나19 영향 완화 등에 따른 성장세 지속이 예상되나, 경제 사회 구조전환 대응 긴요

\* 글로벌 교역(% , IMF '21.7월) : ('19) 0.9 → ('20)△8.3 → ('21e) 9.7 → ('22e) 7.0

- 수출 투자 증가 흐름이 이어지고, 경제활동이 점차 정상화 되면서 내수 회복세도 지속될 전망
- 다만, 포스트코로나 시대 글로벌 경제질서 변화\*, '25년 초고령사회\*\* 진입 전망 등 대내외 구조적 대전환 가속화 예상

\* 디지털·저탄소 경제 시장우위 선점을 위한 경쟁 본격화  
 (美) 5.9조불 규모 3대 재건정책<American ①Rescue Plan, ②Jobs Plan, ③Families Plan> 추진 ('21.3)  
 (EU) 향후 4년간 디지털 전환 및 기후변화 대응에 955억유로 투자 추진 ('21.3)

\*\* 초고령사회 : 전체 인구 중 65세 이상 인구 비중 ≥ 20%



### ◇ 재정운용 기본방향

#### □ 포용적 경제회복과 경제·사회 전환, 인구충격 대응 위한 재정 역할 지속

- 내수·고용 회복 등 경제회복 공고화 및 위기과정에서 확대된 격차(新양극화) 해소를 위한 취약계층별 맞춤형 지원 확대
- 디지털·저탄소 경제전환 및 미래전략산업 육성으로 선도국가 기반조성 적극 뒷받침
- 저출산·고령화, 지방소멸 위기 등 인구구조 변화에 선제적 대응

#### □ 총량관리 강화 및 선제적 위험대응을 통한 재정의 지속가능성 제고

- 불요불급한 비과세·감면 정비, 악의적 체납 등 탈루소득 관리강화, 유희 국유지 매각, 배당수입 확대 등 수입기반 확충 노력 강화
- 경제·사회 환경 변화를 감안하여 투자 우선순위 재조정, 저성과·부진사업은 과감히 정비, 협업예산제도 전면적 확산하여 재정지출의 생산성 제고
- 경제회복 추세에 맞추어 지출증가속도를 조절하고, 재정준칙 법제화, 사회보험 재정안정화 추진 등 재정위험에 대응한 선제적 제도개선

#### □ 과감한 재정혁신을 통한 재정의 효과성·민주성 제고

- 칸막이식 재정지원체계를 일원화(아동학대 대응 등)하고, 기후대응기금·온실가스감축인지예산제도·지방소멸대응기금신설 및 지방소비세율 인상 등 재정여건 변화에 맞추어 재정제도 개편
- 미래지향적 인프라 확충 등을 위해 민간투자사업을 적극 발굴하고, 국유지 민간참여개발을 활성화하여 유희 국유재산을 적극 개발·활용
- 혁신성장·신산업 육성 등을 위해 국가계약제도 개선 및 공공문제 해결을 위한 수요기반 혁신지향 공공조달 추진
- 참여예산 플랫폼 활용한 국민의견 수렴 등 수요에 기반한 재정운용 추진
- 차세대 예산회계시스템과 국가결산보고서를 전면 개편하여 국민 눈높이에 맞춘 재정정보 제공을 통해 재정정책에 대한 이해와 신뢰를 제고

## ◇ 중기 재정전망 및 재정운용 목표

### 재정수입

- 재정수입(총수입)은 '21~'25년 기간 중 연평균 4.7% 증가할 전망
  - 국세수입은 코로나19 위기 이후 예상보다 빠르고 강한 경제 회복 등에 힘입어 연평균 5.1% 증가할 전망
- 조세부담률은 경제 회복에 따른 국세수입 증가로 인해 '22년 상승한 이후 일정 수준 유지 전망

< 중기 재정수입 전망 >

(단위 : 조원, %)

구분	'21년		'22년	'23년	'24년	'25년	연평균 증가율
	본예산	2차추경					
■ 재정수입	482.6	514.6	548.8	570.2	593.9	618.5	4.7*
○ 국세수입	282.7	314.3	338.6	352.9	367.7	383.1	5.1*
○ 세외수입	28.9	29.3	26.7	27.4	28.4	30.0	0.6*
○ 기금수입	171.0	171.0	183.5	189.9	197.7	205.4	4.7*

\* '21년 2차 추경 대비 증가율 ('21년 본예산 대비 증가율 : 재정수입 6.4%, 국세수입 7.9%)

### 재정지출

- 재정지출(총지출)은 '21~'25년 기간 중 연평균 5.5% 증가할 전망
  - 코로나19 위기에서의 완전한 회복과 선도국가 도약을 견인하고, 국정과제 완결을 위해 '22년에도 확장적 재정기조를 유지하고,
  - '23년 이후부터는 경제 회복 추이에 맞추어 총지출 증가율을 점진적으로 하향하여 '25년은 경상성장률 수준으로 조정
- 의무지출은 '21~'25년 기간 중 연평균 6.5% 증가
  - 복지분야 등을 중심으로 지출 소요가 확대되나, 전달체계개선, 복지제도 개편 등을 통해 사업 효율화 추진
- 재량지출은 '21~'25년 기간 중 연평균 4.5% 증가

< 중기 재정지출 계획 >

(단위 : 조원, %)

구분	'21년		'22년	'23년	'24년	'25년	연평균 증가율
	본예산	2차추경					
■ 재정지출 (증가율)	558.0 (8.9)	604.9 (18.1)	604.4 (8.3)	634.7 (5.0)	663.2 (4.5)	691.1 (4.2)	5.5 -
○ 의무지출 (비중)	266.1 (47.7)	279.1 (46.1)	301.1 (49.8)	311.7 (49.1)	327.0 (49.3)	342.7 (49.6)	6.5 -
○ 재량지출 (비중)	291.9 (52.3)	325.8 (53.9)	303.3 (50.2)	323.0 (50.9)	336.2 (50.7)	348.4 (50.4)	4.5 -

## 재정수지 및 국가채무

□ 경제회복에 따른 세수여건 개선과 지출증가속도 조절에 따라 재정지표가 개선되는 모습

○ (통합재정수지) '21년 △4%대(2차 추경)에서 '22~'25년 △2%중반~△3% 수준으로 적자폭 축소

- '20~'24년 계획상 전망보다 적자폭 1.1%p 개선('22~'24년 평균)

※ 사회보장성기금 수지를 제외한 관리재정수지\*는 '21년 △6%대(2차 추경)에서 '22~'25년 △4%대로 적자폭 축소

\* 관리재정수지 = 통합재정수지 - 사회보장성기금 수지

○ (국가채무) '25년 국가채무비율은 50% 후반 수준 전망

- '20~'24년 계획상 전망보다 국가채무비율 2.2%p 축소('24년 기준)

< 재정수지 및 국가채무 전망 >

(단위 : 조원, %)

구분	'21년		'22년	'23년	'24년	'25년
	본예산	2차추경				
■ 관리재정수지 (GDP대비, %)	△112.5 (△5.6)	△126.5 (△6.2)	△94.7 (△4.4)	△104.7 (△4.7)	△108.4 (△4.7)	△109.2 (△4.6)
※ 통합재정수지 (GDP대비, %)	△75.4 (△3.7)	△90.3 (△4.4)	△55.6 (△2.6)	△64.5 (△2.9)	△69.4 (△3.0)	△72.6 (△3.0)
■ 국가채무 (GDP대비, %)	956.0 (47.3)	965.3 (47.3)	1,063.3 (50.2)	1,175.4 (53.1)	1,291.5 (56.1)	1,408.5 (58.8)

### Ⅲ. 인천광역시 재정여건과 전망

#### 1

#### 인천지역 경제여건

##### □ 소비·생산

- (소비) 코로나19 장기화로 소비 침체 상황이었으나, 소비자 심리지수는 '21년 초부터 회복 추세

\* 소비자심리지수 : ('19.12) 101.2 → ('20.12.) 86.9 → ('21.1.) 92.1 → ('21.4.) 102.7 → ('21.9.) 104.5

- (생산) 생산이 전반적으로 저하되었으나 '21년 초부터 회복 추세

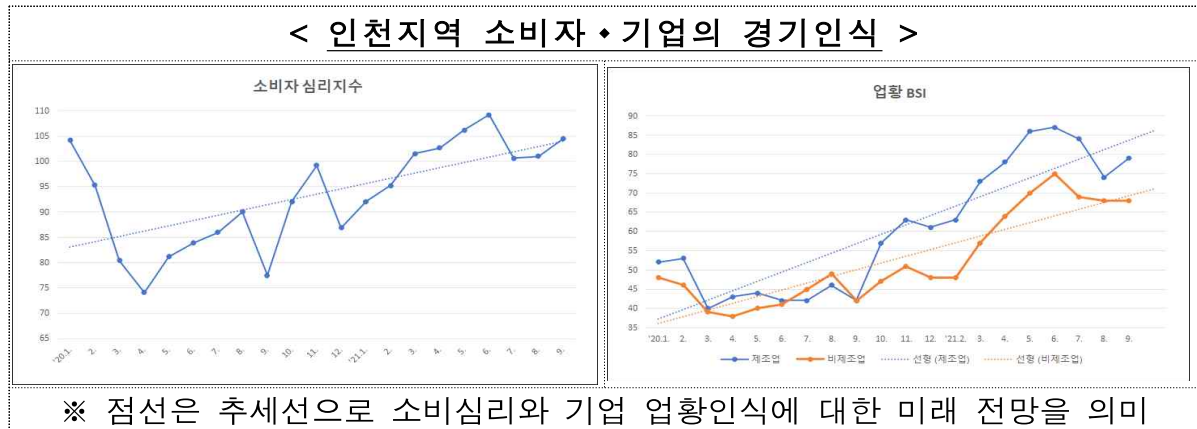
\* 서비스업 생산지수 : ('19.4/4)121.0 → ('20.2/4)105.3 → ('20.4/4)110.9 → ('21.2/4)115.0

\* 광공업 생산지수 : ('19.) 106.3 → ('20.) 105.2 → ('21.1.) 115 → ('21.4.) 111.6 → ('21.9.) 107.2

- (기업경영) 제조업황은 '20년 대비 점차 회복\*되는 추세이나, 전국 평균보다 낮은 상황\*\*

\* 제조업 BSI(기업경기실사지수) : ('19) 54 → ('20) 49 → ('21.1분기) 68 → ('21.2분기) 84 → ('21.9.) 79

\*\* BSI 비교('21.10.) : (제조업) 인천 71, 전국평균 90 / (비제조업) 인천 63, 전국평균 84



##### □ 고용 실업과 고용상황 악화가 점차 회복되는 추세

- (고용) 코로나19 고용충격 지원대책 및 백신접종 확대에 따라 고용 회복 추세

\* 고용률(%) : ('19.) 62.5 → ('20.) 61.3 → ('21.1.) 59.2 → ('21.4.) 61.3 → ('21.9.) 62.1

- (실업) '21년 실업급여 지급액은 7월 이후 감소 추세

\* 실업률(%) : ('19.) 4.4 → ('20) 4.6. → ('21.1.) 6.2 → ('21.4.) 5.2 → ('21.9.) 2.6

### □ 세입전망

재정수입(총수입)은 '22~'26년 기간 중 연평균 3.2% 증가할 전망

- (지방세) 효과적인 방역조치, 백신 보급 등으로 '22년도에는 점진적 경기회복이 예상되고, 부동산 안정화 대책으로 부동산 거래 둔화가 예상되나, 공시지가 상승으로 다소 세수 성장이 기대
- (세외수입) 재산임대수입, 사용료, 수수료 등 경상적 세외수입과 부담금, 과징금 및 과태료 등 임시적 세외수입의 증가폭은 크지 않을 것으로 전망
- (지방교부세) 국내·외 경제 회복에 따른 국세수입 확대가 전망됨에 따라 '21년 대비 점진 증가 기대
- (국고보조금) 저출산·고령화 등 인구구조 변화대응을 위한 복지분야 의무지출 증가와 혁신성장 동력 확보 및 한국판 뉴딜 추진을 위한 국가의 선제적 투자 필요성에 따라 다소 증가 전망
- (지방채) 장기미집행도시계획시설 추진, 각종 원도심 재생사업 등 현안문제 해결의 안정적 재원 확보를 위해 증가 전망
- (내부거래) 통합재정안정화기금 설치·운영 추진 중으로 특별회계 및 기금의 여유재원 활용이 제도화됨에 따라 내부거래 규모는 다소 증가 전망

## □ 세출전망

코로나19 장기화로 악화된 지역경제를 개선하고 지속적인 복지수요 충족 및 도시기본기능 확충을 위하여 세출수요는 지속 확대 전망

- (지역경제) 소상공인, 중소기업, 관광업계 등 코로나19 피해업계 경쟁력 회복을 통해 민간부문 일자리를 확대하고, 인천형 뉴딜을 통해 신성장 산업 육성과 각종 인프라 구축 지원
- (복지수요) 인구구조 변화에 대응하고 시민의 삶의 질 향상을 위한 인천형 복지기준 설정으로 복지비 부담은 지속적으로 확대
- (도시기본기능 확충) 포스트 코로나 대비 공공의료 역할을 강화하고 친환경 자원순환모델 구축과 원도심의 상·하수도 인프라구축, 교통안전환경조성 등 노후 SOC에 대한 지속적 개선
- (인천형 뉴딜 지원) 인천형 뉴딜을 적극 발굴·추진하여 우리시의 현안문제\* 해결 및 도시 미래를 만들어 가는 투 트랙 전략 지원
  - \* ① 시민안전 및 도시기본기능 증진 ② 지역경제 도약 및 복지 강화 ③ 원도심 활성화 지속 지원
- (지역경제 활성화사업 발굴) ①공약, ②해묵은 난제, ③시정현안 사업 중심으로 지역경제 활성화 사업\* 중점 지원
  - \* 일자리 창출효과가 큰 사업, 소비심리 촉진사업, 소상공인 경쟁력 강화사업 등
- 사회적경제 등 사회적 가치 활성화 지원 강화
  - 마을기업 등 사회적가치를 실현하는 사회적경제 기업 발굴 및 육성 강화

## **제3장 재정운용 목표 및 자원배분 방향**

I . 중기재정운용 목표

II . 자원배분 방향





## I. 중기재정운용 목표

인천비전

살고싶은 도시 함께 만드는 인천



5대  
시정목표

시민과 함께하는 시정  
더불어 잘 사는 균형발전  
대한민국 성장동력 인천  
내 삶이 행복한 도시  
동북아 평화번영의 중심

시정철학



정의  
공정과 투명



소통  
대화와 협력



협치  
참여와 자치



혁신  
도전과 창의

## 건전한 재정기반 위에 미래를 준비하는 도시

### 운영기조

- ▶ 재정건전성 유지 및 경기활력 회복을 위해 확장적·선택적 재정운영
- ▶ 지역경제 회복과 일자리 창출 효과가 큰 사업 집중 발굴·투자
- ▶ 가시적 성과 도출 및 시민이 체감할 수 있는 사업에 재정 투입

### 3대 현안 해결

코로나19 극복

지역경제 도약

삶의 질 개선

### 재정투자 방향

#### 인천형 뉴딜 추진

- ① 디지털 기반 생태계 구축
- ② 수소 생태계 구축 및 녹색산업 발굴
- ③ 바이오산업 인프라 확충
- ④ 인적자원 육성, 돌봄 등 강화

#### 지역경제 회복

- ① 신성장산업 육성 및 지원
- ② 소상공인, 중소기업 경쟁력 회복
- ③ 청년, 실직자 취업 지원 강화
- ④ 문화·관광·체육 활성화

#### 도시 기본기능 증진

- ① 친환경 자원순환모델 구축
- ② 원도심 활성화 사업 지속
- ③ 노후 기반시설(교통, 상하수도) 정비
- ④ 재난 예방 및 대응역량 제고

#### 사회안전망 강화

- ① 복지기능 강화로 사각지대 해소
- ② 생애주기별 맞춤형 저출산·고령화 대응
- ③ 주민 참여 확대로 지역문제 해결
- ④ 감염병 대응 및 시민건강 기반 구축

### 확장적·선택적 재정 운용

#### 확장적 재정 운용

- ① 재정운영 효율성 극대화
- ② 지방채 활용
- ③ 주민참여예산제 확대

#### 선택적 재정 운용

- ① 성과 기반 예산편성
- ② 신규·증액사업 관리 강화
- ③ 집행부진사업 편성지양

## II. 자원배분 방향

### 1 인cheon형 뉴딜 추진

- (디지털) 디지털 생태계 강화\* 및 스마트 의료 등 신산업 육성 지원  
\* 개방형 메타버스 플랫폼 개발, 인천 스타트업 파크 등
- (그린) 인천형 수소 생태계 구축 및 녹색산업 발굴·지원
- (바이오) 바이오산업 혁신 클러스터 조성 및 인프라 확충 추진
- (휴먼) 인적자원 육성, 돌봄 강화 등 사람투자 강화

### 2 지역경제 회복

- (신성장산업) 미래 첨단산업 육성 및 노후산업 대개조를 통한 산업구조 대전환
- (서민경제) 전통시장과 소상공인, 중소기업 경쟁력 회복 지원
- (일자리) 청년 중심 창업생태계 조성, 일자리 안정망 강화
- (문화·관광·체육) 문화·관광·체육 활성화로 정신건강 및 소비심리 회복

### 3 도시 기본기능 증진

- (자원순환) 친환경 자원순환모델 구축\*으로 무공해 녹색 생태계 조성  
\* 환경친화적 폐기물 처리, 도심 오아시스 조성, 해양쓰레기 저감대책 등
- (원도심) 도시재생 뉴딜사업 지속 및 지역 특성\*을 살린 원도심 활성화  
\* 문화역사재생축 교통망 확충 및 활성화, 부평캠프마켓 등
- (기반시설) 도로, 상하수도, 하천 등 시민생활과 밀접한 노후 기반시설 정비
- (안전) 재난 예방 및 대응역량 제고를 위해 시설 및 장비 투자 강화

### 4 사회안전망 강화

- (사각지대) 인천형 복지기준 설정, 긴급복지 등 복지 사각지대 해소
- (저출산·고령화) 생애주기별 맞춤형 투자강화\*로 저출산·고령화 대응  
\* 출산장려금, 수요자 중심 돌봄서비스, 노인 일자리 지원 등
- (지역문제) 주민참여예산, 소통 플랫폼 등 주민참여 확대로 지역문제 해결
- (공공보건) 전염병 대응 방역물자 비축 ICT 기반 건강관리 등 스마트 공공보건 인프라 확충

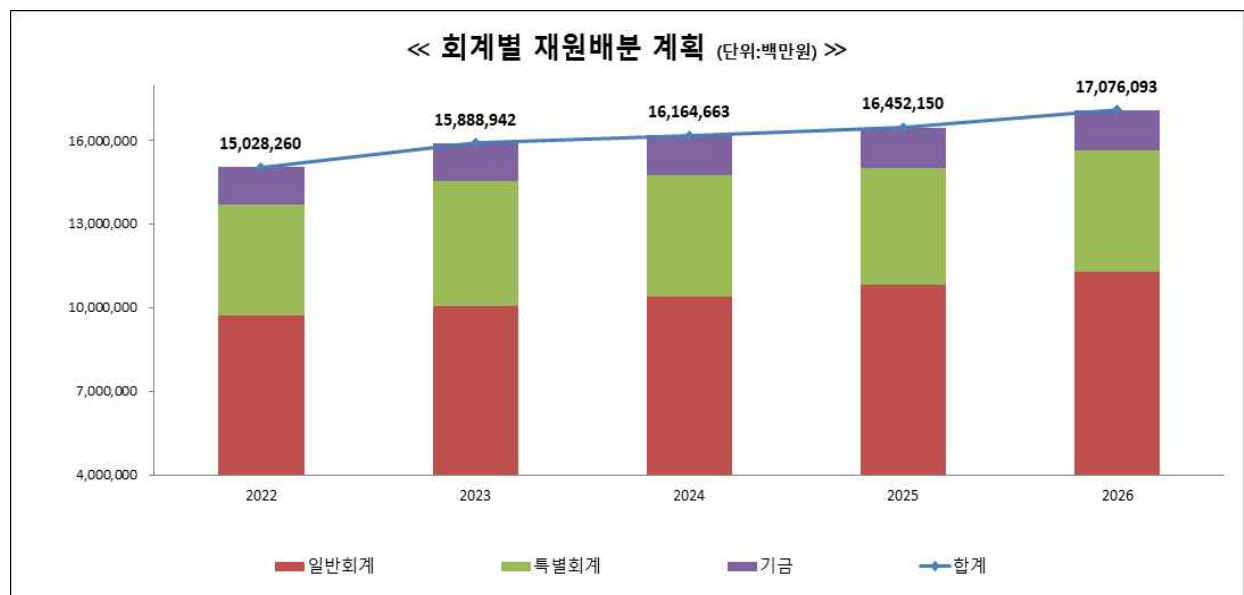
1

회계별 자원배분

(단위 : 백만원, %)

구 분	중 기 재 정 계 획					합 계	비중	연평균 신장률	비고
	2022	2023	2024	2025	2026				
합계	15,028,261	15,888,942	16,164,663	16,452,149	17,076,094	80,610,108	100.0	3.2	
일반회계	9,700,490	10,063,642	10,410,432	10,813,454	11,287,986	52,276,004	64.9	3.9	
특별회계	3,998,220	4,489,806	4,315,650	4,195,264	4,355,836	21,354,776	26.5	2.2	
공기업특별회계	1,969,546	2,215,094	2,092,074	2,081,452	2,201,406	10,559,573	13.1	2.8	
상수도사업	370,612	372,311	374,024	375,754	377,500	1,870,201	2.3	0.5	
하수도사업	269,587	485,260	337,290	302,473	365,040	1,759,650	2.2	7.9	
경제자유구역사업	1,329,347	1,357,523	1,380,759	1,403,225	1,458,866	6,929,721	8.6	2.4	
기타특별회계	2,028,673	2,274,711	2,223,577	2,113,811	2,154,430	10,795,203	13.4	1.5	
학교용지부담금	12,849	25,272	15,184	15,190	15,197	83,691	0.1	4.3	
소방	377,064	389,527	407,290	432,022	438,173	2,044,075	2.5	3.8	
의료급여기금	695,585	716,452	737,946	760,084	782,887	3,692,954	4.6	3.0	
인천광역시수도권매립 지주면지역환경개선	101,322	67,002	97,672	66,978	0	332,974	0.4	△100.0	
수질개선	8,761	6,995	5,762	5,752	5,754	33,025	0.0	△10.0	
공공폐수처리시설	3,000	3,000	3,000	3,000	3,000	15,002	0.0	0.0	
원도심활성화	362,937	342,776	348,594	370,418	424,310	1,849,035	2.3	4.0	
오류지구토지구획정 리사업	572	562	0	0	0	1,134	0.0	△100.0	
마전지구토지구획정 리사업	2,564	1,500	1,000	1,000	1,000	7,064	0.0	△21.0	
불로지구토지구획정 리사업	1,810	1,281	804	804	804	5,503	0.0	△18.4	
도시교통사업	53,148	50,741	50,976	51,451	52,561	258,876	0.3	△0.3	
광역교통시설	75,907	27,707	40,937	27,707	27,707	199,965	0.2	△22.3	
도시철도사업	288,591	626,576	494,536	359,315	384,942	2,153,961	2.7	7.5	
도시개발	33,179	2,469	3,369	4,269	5,168	48,454	0.1	△37.2	
지하도상가	11,385	12,850	16,507	15,821	12,927	69,490	0.1	3.2	

구 분	중 기 재 정 계 획					합 계	비중	연평균 신장률	비고
	2022	2023	2024	2025	2026				
기금	1,329,550	1,335,494	1,438,581	1,443,432	1,432,271	6,979,328	8.7	1.9	
통합관리기금	566,365	584,742	620,238	611,962	599,361	2,982,668	3.7	1.4	
남북교류협력기금	5,073	5,399	5,752	6,134	6,547	28,903	0.0	6.6	
지방채상환기금	50,292	45,065	49,991	49,917	49,843	245,107	0.3	△0.2	
지역개발기금	308,996	269,285	288,801	297,459	279,314	1,443,856	1.8	△2.5	
재난관리기금	162,971	163,216	160,647	163,144	160,660	810,639	1.0	△0.4	
재해구호기금	52,650	71,501	92,993	116,634	133,900	467,678	0.6	26.3	
사회복지기금	1,261	1,269	1,281	1,291	1,301	6,404	0.0	0.8	
식품진흥기금	2,761	2,461	2,761	2,461	2,761	13,205	0.0	0.0	
양성평등기금	1,393	1,393	1,393	1,393	1,393	6,967	0.0	0.0	
화장시설주변지역주민 지원기금	2,066	2,066	2,066	2,066	2,066	10,329	0.0	0.0	
남동산업단지및주변지 역악취방지시설기금	8,830	9,921	11,781	14,529	18,184	63,244	0.1	19.8	
도시및주거환경정비기금	63,669	64,774	65,013	65,338	65,376	324,171	0.4	0.7	
중소기업육성기금	88,764	101,294	124,080	98,676	98,546	511,360	0.6	2.6	
에너지사업기금	9,803	8,231	6,787	7,312	7,784	39,916	0.0	△5.6	
농어촌진흥기금	3,160	3,379	3,499	3,619	3,739	17,395	0.0	4.3	
분뇨처리시설주변지역 지원기금	1,497	1,497	1,497	1,497	1,497	7,485	0.0	0.0	



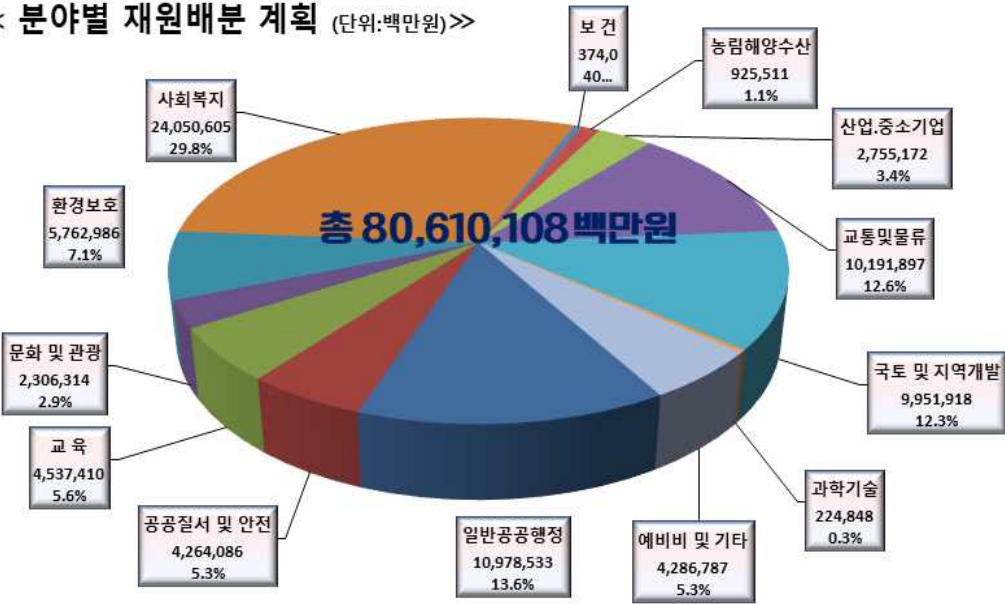
2

분야별 자원배분

(단위 : 백만원, %)

구 분	2022	2023	2024	2025	2026	계	비중
계	15,028,261	15,888,942	16,164,663	16,452,149	17,076,094	80,610,108	100.0
1. 일반공공행정	2,213,360	2,137,577	2,212,531	2,219,842	2,195,223	10,978,533	13.6
2. 공공질서 및 안전	775,871	788,638	853,544	937,642	908,389	4,264,086	5.3
3. 교 육	822,612	880,412	896,696	924,485	1,013,205	4,537,410	5.6
4. 문화 및 관광	457,668	441,925	475,106	495,424	436,191	2,306,314	2.9
5. 환경	1,020,294	1,345,029	1,157,288	1,092,040	1,148,334	5,762,986	7.1
6. 사회복지	4,611,831	4,619,176	4,822,915	4,961,624	5,035,060	24,050,605	29.8
7. 보 건	70,097	73,009	74,667	79,265	77,002	374,040	0.5
8. 농림해양수산	219,013	184,735	161,982	180,962	178,819	925,511	1.1
9. 산업·중소기업	513,147	566,492	619,921	541,065	514,547	2,755,172	3.4
10. 교통 및 물류	1,464,171	2,028,973	2,103,570	2,103,574	2,491,609	10,191,897	12.6
11. 국토 및 지역개발	1,956,578	1,946,991	1,889,684	2,003,150	2,155,516	9,951,918	12.3
12. 과학기술	42,448	41,665	44,640	47,940	48,155	224,848	0.3
13. 예비비 및 기타	861,171	834,317	852,119	865,136	874,044	4,286,787	5.3

<< 분야별 자원배분 계획 (단위:백만원)>>



## **제4장** 중기재정계획 총괄

- I . 세입 전망
- II . 채무 전망 및 관리계획
- III . 통합재정수지 전망과 관리방안
- IV . 중기자원배분 전망
- V . 재정계획
- VI . 분야·부문별 현황
- VII . 의무지출과 재량지출
- VIII . 지역통합재정통계



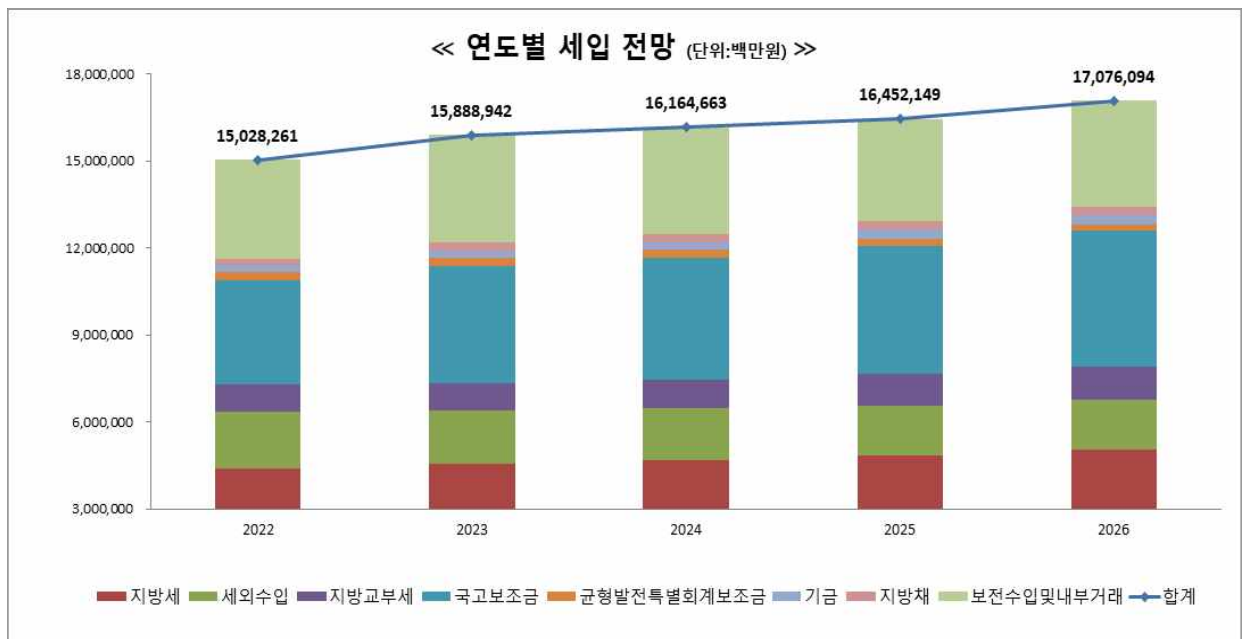


# I. 세입 전망(일반+특별+기금)

## 1. 총괄

(단위: 백만원, %)

구 분	중 기 재 정 계 획					합 계	비중	연평균 성장률	비고
	2022	2023	2024	2025	2026				
합 계	15,028,261	15,888,942	16,164,663	16,452,149	17,076,094	80,610,108	100.0	3.2	
자체재원	6,349,631	6,736,986	6,788,347	6,926,413	6,746,261	33,547,637	41.6	1.5	
지방세수입	4,372,222	4,541,301	4,697,350	4,859,705	5,028,636	23,499,215	29.2	3.6	
세외수입	1,977,410	2,195,685	2,090,997	2,066,707	1,717,624	10,048,423	12.5	△3.5	
경상적세외수입	1,119,246	1,420,929	1,453,155	1,482,768	1,264,049	6,740,146	8.4	3.1	
임시적세외수입	398,757	163,295	165,850	168,917	172,221	1,069,040	1.3	△18.9	
지방행정부과금	459,407	611,461	471,992	415,022	281,355	2,239,237	2.8	△11.5	
이전재원	5,056,632	5,518,201	5,752,831	6,063,618	6,397,601	28,788,882	35.7	6.1	
지방교부세	931,000	933,000	998,000	1,078,000	1,158,000	5,098,000	6.3	5.6	
보통교부세	890,000	890,000	960,000	1,040,000	1,120,000	4,900,000	6.1	5.9	
특별교부세	3,000	3,000	3,000	3,000	3,000	15,000	0.0	0.0	
소방안전교부세	38,000	40,000	35,000	35,000	35,000	183,000	0.2	△2.0	
국고보조금	3,620,567	4,028,295	4,223,738	4,442,938	4,701,920	21,017,459	26.1	6.8	
균형발전특별회계보조금	271,303	302,546	255,359	242,392	210,094	1,281,694	1.6	△6.2	
기금	233,762	254,360	275,733	300,287	327,587	1,391,729	1.7	8.8	
지방채	217,568	270,296	286,196	286,196	286,196	1,346,452	1.7	7.1	
보전수입 및 내부거래	3,404,429	3,363,459	3,337,290	3,175,923	3,646,036	16,927,136	21.0	1.7	



## 2. 지방세 수입 전망

(단위: 백만원, %)

구 분	중 기 재 정 계 획					합 계	비중	연평균 증가율	비고
	2022	2023	2024	2025	2026				
합 계	4,372,222	4,541,301	4,697,350	4,859,705	5,028,636	23,499,215	1000	3.6	
보통세	3,830,133	3,978,480	4,112,956	4,252,865	4,398,437	20,572,870	875	3.5	
취득세	1,913,417	1,978,473	2,045,741	2,115,296	2,187,217	10,240,144	436	3.4	
등록면허세	4,202	4,387	4,580	4,781	4,992	22,942	0.1	4.4	
주민세	9,283	9,329	9,376	9,423	9,470	46,881	0.2	0.5	
재산세	0	0	0	0	0	0	0.0	0.0	
자동차세	491,512	510,241	530,063	551,048	573,268	2,656,132	11.3	3.9	
레저세	1,400	20,015	19,561	19,117	18,683	78,777	0.3	91.1	
담배소비세	196,424	195,462	194,504	193,551	192,602	972,542	4.1	△0.5	
지방소비세	614,479	643,175	673,211	704,650	737,557	3,373,071	14.4	4.7	
지방소득세	599,416	617,398	635,920	654,998	674,648	3,182,380	13.5	3.0	
목적세	518,079	538,706	560,172	582,513	605,764	2,805,233	11.9	4.0	
지역자원시설세	112,825	118,579	124,627	130,983	137,663	624,676	2.7	5.1	
지방교육세	405,254	420,127	435,545	451,530	468,101	2,180,557	9.3	3.7	
지난년도 수입	24,010	24,116	24,222	24,328	24,435	121,111	0.5	0.4	
지난년도 수입	24,010	24,116	24,222	24,328	24,435	121,111	0.5	0.4	

- (지방세) 선진국 중 가장 빠른 경제회복세를 나타내고 있는 가운데 대출규제 및 기준금리 인상 등 부동산시장의 불확실성이 예상되나, 신도시개발·교통호재(GTX-B 등)에 따른 부동산거래·가격의 상승, 재정분권 강화, 백신접종 확대 등으로 세입호조세가 유지될 것으로 전망
- 정부의 강력한 부동산시장 안정화 정책에도 불구하고 최근 5년간 인천시 부동산매매 거래량은 연평균 9.4%, 전년 동기(8월)대비 7.2% 증가함

### < 인천시 부동산 거래량 >

#### ○ 연도별

(단위 : %, 필지수, 동(호)수)

구 분	'16년	'17년	'18년	'19년	'20년	평균증감률
부동산	121,749	138,403	125,244	122,132	163,197	9.4
토 지	22,144	25,991	26,748	24,191	26,319	4.4
건축물	21,418	44,281	39,363	36,269	43,120	19.1
주 택	78,187	68,131	59,133	61,672	93,758	4.6

#### ○ 전년 동기 대비(누계)

(단위 : %, 필지수, 동(호)수)

구 분	'17.8월	'18.8월	'19.8월	'20.8월	'21.8월	평균증감률
부동산	88,779	84,141	76,336	115,631	120,014	7.2
토 지	17,265	17,464	15,982	16,704	23,154	7.6
건축물	26,178	28,637	23,649	28,822	31,072	4.4
주 택	45,336	38,040	36,705	70,105	65,788	9.7

※ 부동산(토지, 건축물, 주택) 거래현황은 해당연월 전체 기준 [출처 : 한국부동산원]

### 3. 세외수입 전망

(단위: 백만원, %)

구 분	중 기 재 정 계 획					합 계	비중	연평균 신장률	비고
	2022	2023	2024	2025	2026				
합 계	1,977,410	2,195,685	2,090,997	2,066,707	1,717,624	10,048,423	100.0	△3.5	
경상적 세외수입	1,119,246	1,420,929	1,453,155	1,482,768	1,264,049	6,740,146	67.1	3.1	
자산임대수입	23,052	25,272	27,806	29,369	32,669	138,168	1.4	9.1	
사용료수입	525,289	568,242	584,293	600,784	617,844	2,896,452	28.8	4.1	
수수료수입	36,178	35,933	41,871	45,097	48,602	207,681	2.1	7.7	
사업수입	498,003	754,215	760,553	768,271	525,765	3,306,808	32.9	1.4	
징수교부금수입	5,356	5,798	6,286	6,826	7,421	31,687	0.3	8.5	
이자수입	31,367	31,468	32,347	32,421	31,747	159,350	1.6	0.3	
임시적 세외수입	398,757	163,295	165,850	168,917	172,221	1,069,040	10.6	△18.9	
자산매각수입	255,604	31,398	31,202	31,305	31,413	380,922	3.8	△40.8	
자치단체간부담금	7,064	7,301	7,546	7,800	8,062	37,772	0.4	3.4	
보조금반환수입	22,076	24,050	26,202	28,548	31,104	131,980	1.3	8.9	
기타수입	95,520	81,892	82,075	82,258	82,442	424,187	4.2	△3.6	
지난년도수입	18,494	18,654	18,825	19,006	19,200	94,179	0.9	0.9	
지방행정부과금	459,407	611,461	471,992	415,022	281,355	2,239,237	22.3	△11.5	

- (세외수입) 체납정리 목표설정 및 중점 추진과제 선정을 통한 징수 대책 추진 등 체납징수 관련 제도적 기반 강화, 지방세외수입 운영 실적 분석·진단 내실화 등으로 체납징수율 제고 노력

### 4. 보전수입등 및 내부거래 전망

(단위: 백만원, %)

구 분	중 기 재 정 계 획					합 계	비중	연평균 신장률	비고
	2022	2023	2024	2025	2026				
합 계	3,404,429	3,363,459	3,337,290	3,175,923	3,646,036	16,927,136	100.0	1.7	
잉여금	302,760	293,642	341,546	300,195	253,125	1,491,268	8.8	△4.4	
전년도이월금	10,982	5,783	10,983	884	884	29,516	0.2	△46.7	
융자금원금수입	59,356	63,315	65,723	66,433	66,842	321,669	1.9	3.0	
예치금회수	1,157,515	768,246	815,512	828,049	1,241,590	4,810,912	28.4	1.8	
보조금등반환금	444	447	450	453	456	2,251	0.0	0.7	
전입금	1,196,195	1,545,663	1,383,826	1,266,280	1,410,980	6,802,943	40.2	4.2	
예탁금및예수금	677,178	686,363	719,249	713,629	672,158	3,468,577	20.5	△0.2	

- (보전수입등내부거래 전망) 일반회계 및 특별회계간 전·출입금 및 기금의 여유자금 활용 증가 등으로 소폭 상승 전망

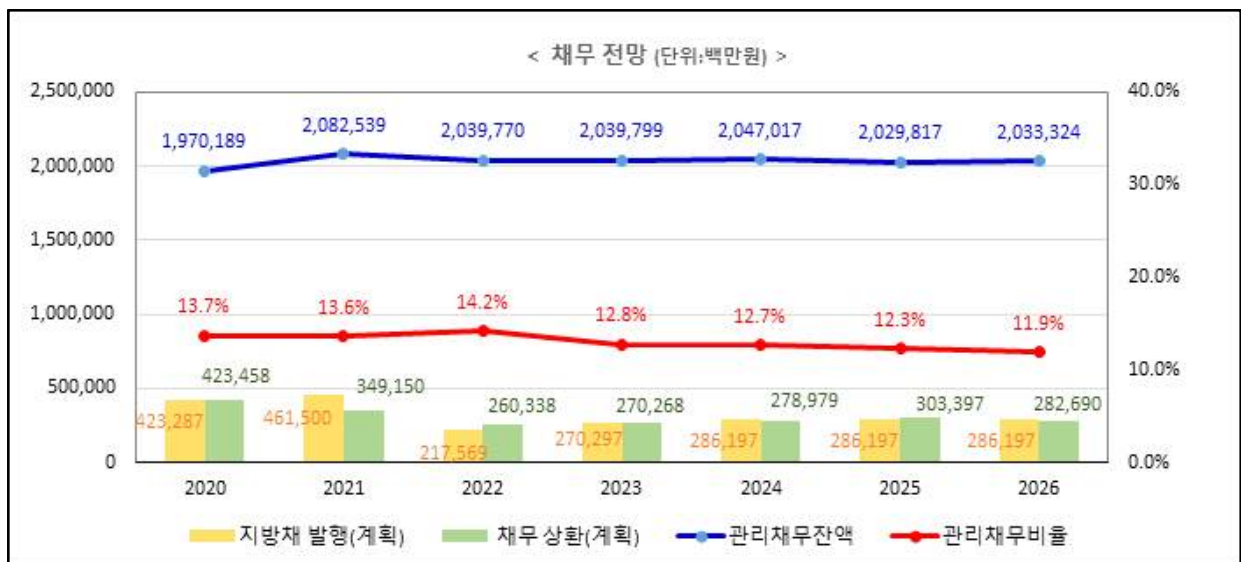
## II. 채무 전망 및 관리계획

### 1. 채무전망

- 인천시의 '20년도 채무비율은 전년대비 2.9%p 감소한 13.7%로, 향후 10%대 수준으로 안정적으로 유지할 전망
- 지역개발채권 등 매출공채를 제외한 불요불급한 신규 지방채 발행은 최소한으로 억제하고 지속적인 채무관리로 재정건전성 유지

※ 관리채무규모 : ('22년) 20,398억원 → ('26년) 20,333억원

※ 관리채무비율 : ('22년) 14.2% → ('26년) 11.9%



### 2. 관리계획

- 계획성 있는 지방채 운용
  - 중기지방재정계획과 연계한 투자재원의 안정적 · 계획적 자금 조달
  - 차입기간, 사업성격, 투자효과 등을 감안하여 조달자금의 적정 선정
- 재정건전성 강화를 위한 지방채 상환
  - 연차별 상환계획에 따른 정기상환
  - 여유재원 발생 시 지방채 조기상환 적극 검토

○ 채무상환 재원 확보

- 지방세 및 세외수입 등 자주재원 확충
- 사업의 시급성 검토 등을 통한 강력한 세출 구조조정
- 국고보조금 및 보통교부세 관리 강화
- 일반회계 순세계잉여금의 30% 이상은 지방채상환기금으로 적립하여 상환재원 확보

○ 향후 5년간 채무전망

(단위 : 백만원 / %)

구 분	'20년말 잔액	'21년말 잔액 <sup>4)</sup> (예상)	지방채 발행 계획					
			2022	2023	2024	2025	2026	연평균 증가율
관리채무 잔액 <sup>1)</sup>	1,970,189	2,082,539	2,039,770	2,039,799	2,047,017	2,029,817	2,033,324	△0.08%
지방채 추가발행계획 <sup>2)</sup>			217,569	270,297	286,197	286,197	286,197	7.09%
채무 상환계획 <sup>3)</sup>			260,338	270,268	278,979	303,397	282,690	2.08%

<추가발행계획>	423,287	461,500	217,569	270,297	286,197	286,197	286,197	△7.09%
1. 일반회계	199,542	233,100	-	100,000	100,000	100,000	100,000	-
2. 기타특별회계	67,500	101,900	63,972	16,700	32,600	32,600	32,600	△15.51%
- 도시철도사업특별회계	-	-	-	-	32,600	32,600	32,600	-
- 원도심활성화특별회계	67,500	101,900	63,972	16,700	-	-	-	△100.00%
3. 공기업특별회계	-	-	-	-	-	-	-	-
- 하수도사업특별회계	-	-	-	-	-	-	-	-
4. 기금	156,245	126,500	153,597	153,597	153,597	153,597	153,597	0.00%
- 지역개발기금	156,245	126,500	153,597	153,597	153,597	153,597	153,597	0.00%

<상환계획>	423,458	349,150	260,338	270,268	278,979	303,397	282,690	2.08%
1. 일반회계	184,402	207,880	113,965	112,680	112,732	114,670	112,684	△0.28%
2. 기타특별회계	46,600	3,375	12,115	17,900	18,500	22,605	32,990	28.46%
- 도시철도사업특별회계	46,600	3,375	3,115	2,900	2,400	-	-	△100.00%
- 원도심활성화특별회계	-	-	9,000	15,000	16,100	22,605	32,990	38.37%
3. 공기업특별회계	10,916	7,889	6,346	4,621	1,880	-	-	△100.00%
- 하수도사업특별회계	10,916	7,889	6,346	4,621	1,880	-	-	△100.00%
4. 기금	172,826	121,015	118,634	125,494	135,990	155,930	126,500	1.62%
- 지역개발기금	172,826	121,015	118,634	125,494	135,990	155,930	126,500	1.62%
5. 임대형민자사업(BTL)	8,714	8,991	9,278	9,573	9,877	10,192	10,516	3.18%

1) 관리채무 잔액 = 전년도 관리채무 잔액 + 지방채 추가발행액 - 채무상환액

2) 지방채 발행계획은 지방채발행 액수를 기재

3) 지방채 상환 계획은 “보전지출” 중 차입금 원금 상환 액수를 기재

4) '21년도말 예상되는 지방채 잔액(추정)을 기재

### Ⅲ. 통합재정수지 전망과 관리방안

#### 1. 통합재정수지

- (개념) 일반회계, 특별회계, 기금을 포함한 자치단체의 1년간 순수한 재정활동으로 순 수입에서 순 지출을 뺀 금액
- (산정식) 순수입 - {순지출 + 순융자 (융자지출-융자회수)}

#### 2. 통합재정수지 전망

(단위 : 백만원)

구 분	중 기 전 망					
	2022년	2023년	2024년	2025년	2026년	연평균증가율
① 통합재정규모	11,746,243	12,864,200	13,127,355	13,473,101	13,404,138	3.4
② 순수입	11,838,589	12,679,672	13,014,856	13,423,660	13,531,737	3.4
③ 순지출	11,719,039	12,814,513	13,055,674	13,427,847	13,359,481	3.3
④ 융자지출(a)	86,560	113,002	137,404	111,687	111,499	6.5
⑤ 융자회수(b)	59,356	63,315	65,723	66,433	66,842	3.0
⑥ 순융자(c=a-b)	27,204	49,687	71,681	45,254	44,657	13.2
통합재정수지	92,346	△184,528	△112,499	△49,441	127,599	

주) 각 항목은 일반회계, 특별회계(기타, 공기업), 기금의 합계이며 순세계잉여금 포함하고, 내부거래를 제거한 수치임

#### 3. 통합재정수지 관리방안

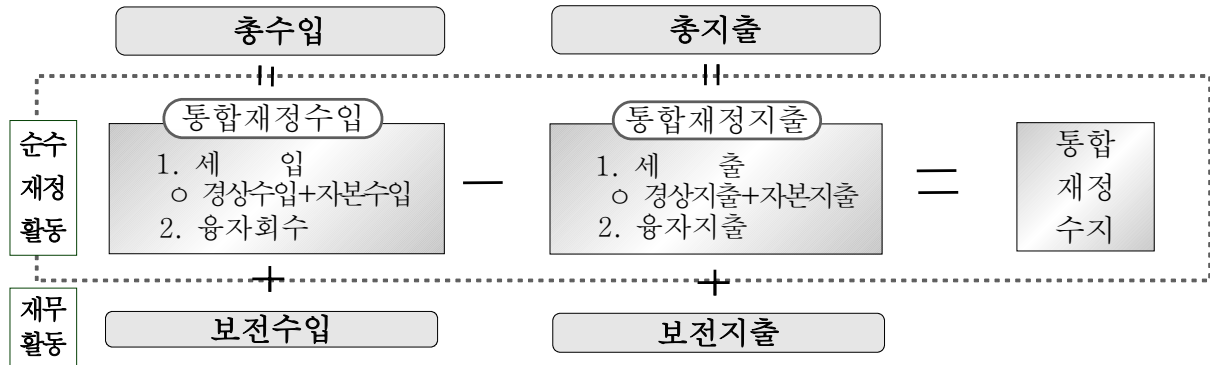
- 부동산 정책 및 코로나19 장기화 이후 일상회복지원 등 지역경제 상황과 우리시 재정여건을 고려하여 적극적 재정운용이 불가피하나, 신규 지방채 발행은 최소화하고 큰 변동 없는 범위 내 재정 건전성 관리

\* 예상채무 : ('22) 2조398억(14.2%)→('23) 2조398억(12.8%)→('24) 2조470억(12.7%)→('25) 2조298억(12.3%)→('26) 2조333억(11.9%)

- 세입확충 및 지방공기업 경영혁신 등 재정사업평가를 강화하여 성과부진 사업은 구조조정, 인천형 뉴딜 등 정책현안 과제사업에 집중
- 중소기업, 소상공인 등 지원을 위한 융자사업(융자금지출 및 회수) 재정규모 내 추진

## 참고 통합재정수지 산정 체계 및 용어의 개념

### □ 통합재정 수지 산정 체계도



### □ 통합재정 체계상 용어의 개념 정리

- **(총수입·총지출)** 예산과 기금을 통합한 순계기준의 규모로서, 회계 간 내부거래와 자치단체 간 외부거래를 제외한 규모 (보전재원은 포함)
- **(통합재정수입)** 총수입에서 차입금과 지난연도 이월금 등 보전수입을 제외한 순수한 재정수입 규모
  - \* 경상수입(지방세, 세외수입) + 이전수입(지방교부세, 보조금, 조정교부금, 재정보전금) + 자본수입 (재산매각수입) + 융자회수(융자·출자금회수)
  - \* (보전수입) 지방채 차입금, 국·시도비보조금 사용잔액, 예치회수 등
- **(통합재정지출)** 총지출에서 차입금 상환과 다음연도 이월금 등 보전지출을 제외한 순수한 재정지출 규모
  - \* 경상지출(인건비, 물건비, 이자지급, 기타경상이전 지출) + 자본지출 (고정자산취득, 자본이전 등) + 융자지출 (융자·출자금 지출)
  - \* (보전지출) 지방채 원금상환, 예치금, 적립금, 국·시도비보조금 반환금 등
- **(통합재정규모)** 자치단체의 1년 동안 총지출규모에서 채무상환 등 보전지출을 차감한 순수재정활동 규모
  - \*  $\text{통합재정규모} = \text{세출}(\text{경상지출} + \text{자본지출}) + \text{순융자}(\text{융자지출} - \text{융자회수})$
  - \* 융자금 회수는 재정활동의 감소요인이 되므로 융자지출에서 차감한 순융자만 계상
- **(통합재정수지)** 당해 연도의 순수한 수입에서 순수한 지출을 차감한 수치로서 재정활동의 적자 또는 흑자 등 재정운영수지를 측정하는 지표
  - \*  $\text{통합재정수지} = \text{통합재정수입} - \text{통합재정지출}$
  - \*  $= (\text{세입} + \text{융자회수}) - (\text{세출} + \text{융자지출})$
  - \*  $= \text{세입} - \text{세출} \text{ 및 순융자}(\text{융자지출} - \text{융자회수})$
  - \*  $\text{통합재정수지비율} = \text{통합재정수지 규모} / \text{통합재정 규모}$

## Ⅳ. 중기 자원배분 전망(일반+특별+기금)

### 1. 회계별 자원배분 계획

(단위 : 백만원, %)

구 분	중 기 재 정 계 획					합 계	비중	연평균 신장률	비고
	2022	2023	2024	2025	2026				
합계	15,028,261	15,888,942	16,164,663	16,452,149	17,076,094	80,610,108	100.0	3.2	
일반회계	9,700,490	10,063,642	10,410,432	10,813,454	11,287,986	52,276,004	64.9	3.9	
특별회계	3,998,220	4,489,806	4,315,650	4,195,264	4,355,836	21,354,776	26.5	2.2	
공기업특별회계	1,969,546	2,215,094	2,092,074	2,081,452	2,201,406	10,559,573	13.1	2.8	
상수도사업	370,612	372,311	374,024	375,754	377,500	1,870,201	2.3	0.5	
하수도사업	269,587	485,260	337,290	302,473	365,040	1,759,650	2.2	7.9	
경제자유구역사업	1,329,347	1,357,523	1,380,759	1,403,225	1,458,866	6,929,721	8.6	2.4	
기타특별회계	2,028,673	2,274,711	2,223,577	2,113,811	2,154,430	10,795,203	13.4	1.5	
학교용지부담금	12,849	25,272	15,184	15,190	15,197	83,691	0.1	4.3	
소방	377,064	389,527	407,290	432,022	438,173	2,044,075	2.5	3.8	
의료급여기금	695,585	716,452	737,946	760,084	782,887	3,692,954	4.6	3.0	
인천광역시수도권매립지주변지역환경개선	101,322	67,002	97,672	66,978	0	332,974	0.4	△100.0	
수질개선	8,761	6,995	5,762	5,752	5,754	33,025	0.0	△10.0	
공공폐수처리시설	3,000	3,000	3,000	3,000	3,000	15,002	0.0	0.0	
오류지구토지구획정리사업	572	562	0	0	0	1,134	0.0	△100.0	
마전지구토지구획정리사업	2,564	1,500	1,000	1,000	1,000	7,064	0.0	△21.0	
불로지구토지구획정리사업	1,810	1,281	804	804	804	5,503	0.0	△18.4	
도시교통사업	53,148	50,741	50,976	51,451	52,561	258,876	0.3	△0.3	
광역교통시설	75,907	27,707	40,937	27,707	27,707	199,965	0.2	△22.3	
도시철도사업	288,591	626,576	494,536	359,315	384,942	2,153,961	2.7	7.5	
도시개발	33,179	2,469	3,369	4,269	5,168	48,454	0.1	△37.2	
지하도상가	11,385	12,850	16,507	15,821	12,927	69,490	0.1	3.2	
원도심활성화	362,937	342,776	348,594	370,418	424,310	1,849,035	2.3	4.0	



(단위 : 백만원, %)

구 분	중 기 재 정 계 획					합 계	비중	연평균 신장률	비고
	2022	2023	2024	2025	2026				
기금	1,329,550	1,335,494	1,438,581	1,443,432	1,432,271	6,979,328	8.7	1.9	
남북교류협력기금	5,073	5,399	5,752	6,134	6,547	28,903	0.0	6.6	
통합관리기금	566,365	584,742	620,238	611,962	599,361	2,982,668	3.7	1.4	
지방채상환기금	50,292	45,065	49,991	49,917	49,843	245,107	0.3	△0.2	
지역개발기금	308,996	269,285	288,801	297,459	279,314	1,443,856	1.8	△2.5	
재난관리기금	162,971	163,216	160,647	163,144	160,660	810,639	1.0	△0.4	
재해구호기금	52,650	71,501	92,993	116,634	133,900	467,678	0.6	26.3	
중소기업육성기금	88,764	101,294	124,080	98,676	98,546	511,360	0.6	2.6	
농어촌진흥기금	3,160	3,379	3,499	3,619	3,739	17,395	0.0	4.3	
사회복지기금	1,261	1,269	1,281	1,291	1,301	6,404	0.0	0.8	
화장시설주변지역주민 지원기금	2,066	2,066	2,066	2,066	2,066	10,329	0.0	0.0	
양성평등기금	1,393	1,393	1,393	1,393	1,393	6,967	0.0	0.0	
식품진흥기금	2,761	2,461	2,761	2,461	2,761	13,205	0.0	0.0	
약취관리기금	8,830	9,921	11,781	14,529	18,184	63,244	0.1	19.8	
에너지사업기금	9,803	8,231	6,787	7,312	7,784	39,916	0.0	△5.6	
분노처리시설주변지역 지원기금	1,497	1,497	1,497	1,497	1,497	7,485	0.0	0.0	
도시및주거환경정비기금	63,669	64,774	65,013	65,338	65,376	324,171	0.4	0.7	

## 2. 분야·부문별 자원 배분 계획

(단위: 백만원, %)

구 분	중 기 재 정 계 획					합 계	비중	연평균 신장률	비고
	2022	2023	2024	2025	2026				
계	15,028,261	15,888,942	16,164,663	16,452,149	17,076,094	80,610,108	100.0	3.2	
일반공공행정	2,213,360	2,137,577	2,212,531	2,219,842	2,195,223	10,978,533	13.6	△0.2	
입법및선거관리	26,161	8,164	8,268	26,483	8,635	77,711	0.1	△24.2	
지방행정·재정지원	919,595	922,490	936,968	958,899	969,029	4,706,981	5.8	1.3	
재정·금융	997,558	979,063	1,038,496	1,038,902	1,006,590	5,060,608	6.3	0.2	
일반행정	270,046	227,861	228,799	195,558	210,969	1,133,233	1.4	△6.0	
공공질서및안전	775,871	788,638	853,544	937,642	908,389	4,264,086	5.3	4.0	
경찰	6,524	6,475	6,548	6,940	7,044	33,532	0.0	1.9	
재난방재·민방위	308,965	300,398	349,326	407,858	374,471	1,741,018	2.2	4.9	
소방	460,382	481,765	497,671	522,844	526,874	2,489,536	3.1	3.4	
교육	822,612	880,412	896,696	924,485	1,013,205	4,537,410	5.6	5.3	
유아및초중등교육	814,121	851,914	868,121	895,659	917,218	4,347,034	5.4	3.0	
고등교육	1,493	21,529	21,567	21,721	88,876	155,186	0.2	177.7	
평생·직업교육	6,997	6,969	7,008	7,105	7,111	35,190	0.0	0.4	
문화및관광	457,668	441,925	475,106	495,424	436,191	2,306,314	2.9	△1.2	
문화예술	169,410	188,077	219,558	239,603	174,728	991,375	1.2	0.8	
관광	29,059	26,119	26,738	27,447	30,255	139,617	0.2	1.0	
체육	235,509	201,484	202,990	202,898	205,240	1,048,121	1.3	△3.4	
문화재	17,780	22,401	18,932	17,965	17,932	95,010	0.1	0.2	
문화및관광일반	5,910	3,844	6,888	7,512	8,036	32,190	0.0	8.0	
환경보호	1,020,294	1,345,029	1,157,288	1,092,040	1,148,334	5,762,986	7.1	3.0	
상하수도·수질	592,506	916,165	671,371	610,381	729,656	3,520,079	4.4	5.3	
폐기물	87,185	89,165	89,532	94,630	96,236	456,749	0.6	2.5	
대기	256,058	256,834	255,494	261,696	263,534	1,293,616	1.6	0.7	
자연	2,900	2,656	2,630	2,797	2,840	13,823	0.0	△0.5	
해양	33,865	23,958	22,217	32,205	31,185	143,430	0.2	△2.0	
환경보호일반	47,780	56,250	116,044	90,330	24,883	335,289	0.4	△15.0	
사회복지	4,611,831	4,619,176	4,822,915	4,961,624	5,035,060	24,050,605	29.8	2.2	
기초생활보장	1,492,639	1,495,026	1,545,432	1,563,122	1,600,607	7,696,826	9.5	1.8	
취약계층지원	317,152	320,375	332,656	344,310	352,689	1,667,181	2.1	2.7	
보육·가족및여성	1,020,440	1,019,160	1,069,022	1,089,136	1,116,449	5,314,207	6.6	2.3	
노인·청소년	1,397,403	1,393,242	1,474,430	1,521,563	1,533,111	7,319,748	9.1	2.3	
노동	92,412	83,341	85,460	84,053	86,969	432,234	0.5	△1.5	
보훈	24,233	24,736	24,239	24,435	24,314	121,957	0.2	0.1	
주택	205,789	201,653	207,737	245,212	254,312	1,114,703	1.4	5.4	
사회복지일반	61,762	81,645	83,939	89,793	66,610	383,749	0.5	1.9	

(단위: 백만원, %)

구 분	중 기 재 정 계 획					합 계	비중	연평균 신장률	비고
	2022	2023	2024	2025	2026				
보건	70,097	73,009	74,667	79,265	77,002	374,040	0.5	2.4	
보건의료	52,489	53,343	54,526	54,734	55,802	270,894	0.3	1.5	
식품의약품안전	17,608	19,667	20,141	24,531	21,199	103,146	0.1	4.8	
농림해양수산	219,013	184,735	161,982	180,962	178,819	925,511	1.1	△4.9	
농업·농촌	114,201	117,548	105,904	124,544	120,616	582,813	0.7	1.4	
임업·산촌	41,142	23,574	24,741	25,381	25,083	139,921	0.2	△11.6	
해양수산·어촌	63,670	43,613	31,337	31,038	33,120	202,778	0.3	△15.1	
산업·중소기업및에너지	513,147	566,492	619,921	541,065	514,547	2,755,172	3.4	0.1	
무역및투자유치	240	240	240	241	240	1,201	0.0	0.1	
산업진흥·고도화	140,972	157,659	187,363	150,158	139,755	775,907	1.0	△0.2	
에너지및자원개발	43,917	76,897	86,464	66,485	54,394	328,156	0.4	5.5	
산업·중소기업일반	328,018	331,696	345,855	324,181	320,158	1,649,908	2.0	△0.6	
교통및물류	1,464,171	2,028,973	2,103,570	2,103,574	2,491,609	10,191,897	12.6	14.2	
도로	317,614	450,017	666,656	801,715	973,439	3,209,441	4.0	32.3	
도시철도	279,889	617,743	485,570	350,215	375,706	2,109,123	2.6	7.6	
항공·공항	10,471	9,911	10,438	10,520	11,567	52,907	0.1	2.5	
대중교통·물류등기타	856,197	951,302	940,906	941,124	1,130,897	4,820,426	6.0	7.2	
국토및지역개발	1,956,578	1,946,991	1,889,684	2,003,150	2,155,516	9,951,918	12.3	2.5	
수자원	41,793	44,565	33,195	23,253	19,189	161,996	0.2	△17.7	
지역및도시	1,914,785	1,902,426	1,856,488	1,979,896	2,136,327	9,789,923	12.1	2.8	
과학기술	42,448	41,665	44,640	47,940	48,155	224,848	0.3	3.2	
과학기술일반	42,448	41,665	44,640	47,940	48,155	224,848	0.3	3.2	
예비비	32,547	30,872	35,634	37,292	40,827	177,172	0.2	5.8	
예비비	32,547	30,872	35,634	37,292	40,827	177,172	0.2	5.8	
기타	828,624	803,445	816,485	827,844	833,217	4,109,615	5.1	0.1	
기타	828,624	803,445	816,485	827,844	833,217	4,109,615	5.1	0.1	

## V. 재정 계획(일반+특별+기금)

### 1. 총괄

(단위: 백만원, %)

구 분	중 기 재 정 계 획					합 계	비중	연평균 신장률	비고
	2022	2023	2024	2025	2026				
①세입	14,810,693	15,618,646	15,878,467	16,165,953	16,789,898	79,263,656	100.0	3.2	
지방세수입	4,372,222	4,541,301	4,697,350	4,859,705	5,028,636	23,499,215	30.0	3.6	
세외수입	1,977,410	2,195,685	2,090,997	2,066,707	1,717,624	10,048,423	13.0	△3.5	
경상적세외수입	1,119,246	1,420,929	1,453,155	1,482,768	1,264,049	6,740,146	9.0	3.1	
임시적세외수입	398,757	163,295	165,850	168,917	172,221	1,069,040	1.0	△18.9	
지방행정제재·부과금	459,407	611,461	471,992	415,022	281,355	2,239,237	3.0	△11.5	
이전재원	5,056,632	5,518,201	5,752,831	6,063,618	6,397,601	28,788,882	36.0	6.1	
보통교부세	890,000	890,000	960,000	1,040,000	1,120,000	4,900,000	6.0	5.9	
특별교부세	3,000	3,000	3,000	3,000	3,000	15,000	0.0	0.0	
부동산교부세	0	0	0	0	0	0	0.0	0.0	
소방안전교부세	38,000	40,000	35,000	35,000	35,000	183,000	0.0	△2.0	
조정교부금등	0	0	0	0	0	0	0.0	0.0	
국고보조금	3,620,567	4,028,295	4,223,738	4,442,938	4,701,920	21,017,459	27.0	6.8	
균형발전특별회계보조금	271,303	302,546	255,359	242,392	210,094	1,281,694	2.0	△6.2	
기금	233,762	254,360	275,733	300,287	327,587	1,391,729	2.0	8.8	
시·도비보조금등	0	0	0	0	0	0	0.0	0.0	
보전수입등및내부거래	3,407,423	3,696,453	3,670,285	3,538,919	3,649,034	17,962,114	23.0	1.7	
②경상지출	4,052,779	3,824,877	3,875,979	3,861,918	4,591,110	20,206,662	100.0	3.2	
행정운영경비	741,685	765,507	775,054	820,334	826,363	3,928,943	19.0	2.7	
인력운영비	705,037	728,851	737,770	775,258	787,076	3,733,993	18.0	2.8	
기본경비	36,648	36,656	37,284	45,076	39,287	194,951	1.0	1.8	
재무활동	3,260,746	2,996,751	3,007,406	2,949,580	3,642,879	15,857,362	78.0	2.8	
내부거래지출	1,472,226	2,064,959	1,850,217	1,687,142	1,625,106	8,699,650	43.0	2.5	
보전지출	1,788,520	931,792	1,157,189	1,262,437	2,017,773	7,157,712	35.0	3.1	
예비비	50,348	62,618	93,519	92,004	121,868	420,357	2.0	24.7	
③투자비용재원(①-②)	10,757,914	11,793,769	12,002,488	12,304,035	12,198,788	59,056,994	0.0	3.2	
④사업수요	10,975,482	12,064,065	12,288,684	12,590,231	12,484,984	60,403,446	0.0	3.3	
⑤부족재원(④-③)	217,568	270,296	286,196	286,196	286,196	1,346,452	0.0	7.1	
지방채	217,568	270,296	286,196	286,196	286,196	1,350,452	0.0	6.6	
(채무부담)	38	38	38	38	0	152	0.0	△100.0	
(민자)	63,370	303,716	410,243	633,304	913,863	2,324,495	0.0	94.9	
(기타)	1,586,951	1,874,591	865,876	1,309,013	1,509,657	7,146,087	0.0	△1.2	
재정규모(①+⑤)	15,028,261	15,888,942	16,164,663	16,452,149	17,076,094	80,610,108	0.0	3.2	

## 2. 일반회계

(단위: 백만원, %)

구 분	중 기 재 정 계 획					합 계	비중	연평균 신장률	비고
	2022	2023	2024	2025	2026				
①세입	9,700,490	9,963,642	10,310,432	10,713,454	11,187,986	51,876,004	100.0	3.6	
지방세수입	4,372,222	4,541,301	4,697,350	4,859,705	5,028,636	23,499,215	45.0	3.6	
세외수입	646,553	532,941	425,824	349,129	366,259	2,320,706	4.0	△13.2	
경상적세외수입	119,658	125,590	138,566	149,506	161,655	694,975	1.0	7.8	
임시적세외수입	353,756	131,903	134,256	137,120	140,221	897,257	2.0	△20.7	
지방행정제재·과과금	173,139	275,448	153,001	62,503	64,383	728,474	1.0	△21.9	
이전재원	4,221,860	4,444,885	4,736,668	5,047,473	5,351,306	23,802,193	46.0	6.1	
보통교부세	890,000	890,000	960,000	1,040,000	1,120,000	4,900,000	9.0	5.9	
특별교부세	3,000	3,000	3,000	3,000	3,000	15,000	0.0	0.0	
부동산교부세	0	0	0	0	0	0	0.0	0.0	
소방안전교부세	3,500	3,500	3,500	3,500	3,500	17,500	0.0	0.0	
조정교부금등	0	0	0	0	0	0	0.0	0.0	
국고보조금	2,949,785	3,141,311	3,345,437	3,562,827	3,794,347	16,793,705	32.0	6.5	
균형발전특별회계보조금	173,106	184,358	179,743	168,660	134,024	839,892	2.0	△6.2	
기금	202,469	222,716	244,988	269,487	296,435	1,236,095	2.0	10.0	
시·도비보조금등	0	0	0	0	0	0	0.0	0.0	
보전수입등및내부거래	459,856	444,515	450,590	457,145	441,785	2,253,891	4.0	△1.0	
②경상지출	1,621,509	1,981,431	1,829,009	1,734,532	1,862,982	9,029,462	100.0	3.5	
행정운영경비	384,219	417,459	398,687	409,034	413,346	2,022,744	22.0	1.8	
인력운영비	368,561	401,524	382,564	389,067	395,480	1,937,196	21.0	1.8	
기본경비	15,658	15,935	16,123	19,967	17,866	85,548	1.0	3.4	
재무활동	1,207,767	1,534,153	1,397,772	1,291,320	1,411,956	6,842,968	76.0	4.0	
내부거래지출	1,112,874	1,444,499	1,308,089	1,199,807	1,319,070	6,384,340	71.0	4.3	
보전지출	94,892	89,654	89,683	91,513	92,886	458,628	5.0	△0.5	
예비비	29,524	29,819	32,550	34,177	37,680	163,750	2.0	6.3	
③투자가용재원(①-②)	8,078,981	7,982,211	8,481,423	8,978,922	9,325,004	42,846,542	0.0	3.7	
④사업수요	8,078,981	8,082,211	8,581,423	9,078,922	9,425,004	43,246,542	0.0	3.9	
⑤부족재원(④-③)	0	100,000	100,000	100,000	100,000	400,000	0.0	0.0	
지방채	0	100,000	100,000	100,000	100,000	400,000	0.0	0.0	
(채무부담)	38	38	38	38	0	152	0.0	△100.0	
(민자)	42,575	266,562	409,744	631,548	912,003	2,262,432	0.0	115.1	
(기타)	1,535,381	1,807,887	795,316	1,262,113	1,462,005	6,862,702	0.0	△1.2	
재정규모(①+⑤)	9,700,490	10,063,642	10,410,432	10,813,454	11,287,986	52,276,004	0.0	3.9	

### 3. 특별회계

(단위: 백만원, %)

구 분	중 기 재 정 계 획					합 계	비중	연평균 신장률	비고
	2022	2023	2024	2025	2026				
①세입	3,934,248	4,473,106	4,283,050	4,162,664	4,323,236	21,176,304	100.0	2.4	
지방세수입	0	0	0	0	0	0	0.0	0.0	
세외수입	1,314,746	1,646,153	1,647,580	1,699,308	1,332,543	7,640,330	36.0	0.3	
경상적세외수입	987,651	1,282,926	1,301,175	1,319,174	1,087,756	5,978,683	28.0	2.4	
임시적세외수입	41,827	28,215	28,414	28,614	28,815	155,885	1.0	△8.9	
지방행정세제·부과금	285,268	335,012	317,991	351,519	215,972	1,505,763	7.0	△6.7	
이전재원	819,149	1,057,537	1,000,226	1,000,049	1,030,038	4,906,999	23.0	5.9	
보통교부세	0	0	0	0	0	0	1.0	0.0	
특별교부세	0	0	0	0	0	0	1.0	0.0	
부동산교부세	0	0	0	0	0	0	1.0	0.0	
소방안전교부세	34,500	36,500	31,500	31,500	31,500	165,500	1.0	△2.2	
조정교부금등	0	0	0	0	0	0	0.0	0.0	
국고보조금	670,783	886,984	878,302	880,111	907,574	4,223,753	20.0	7.9	
균형발전특별회계보조금	98,196	118,188	75,616	73,732	76,070	441,802	2.0	△6.2	
기금	15,670	15,865	14,809	14,705	14,895	75,944	0.0	△1.3	
시·도비보조금등	0	0	0	0	0	0	1.0	0.0	
보전수입등및내부거래	1,800,353	1,769,415	1,635,244	1,463,307	1,960,655	8,628,974	41.0	2.2	
②경상지출	1,293,042	718,593	837,662	889,520	1,502,081	5,240,899	100.0	3.8	
행정운영경비	357,466	348,048	376,368	411,300	413,018	1,906,200	36.0	3.7	
인력운영비	336,476	327,328	355,206	386,191	391,596	1,796,797	34.0	3.9	
기본경비	20,990	20,721	21,161	25,109	21,421	109,403	2.0	0.5	
재무활동	914,752	337,745	400,325	420,393	1,004,876	3,078,092	59.0	2.4	
내부거래지출	143,188	204,753	189,745	175,984	192,074	905,743	17.0	7.6	
보전지출	771,564	132,992	210,581	244,410	812,803	2,172,349	41.0	1.3	
예비비	20,825	32,799	60,969	57,827	84,187	256,607	5.0	41.8	
③투자가용재원(①-②)	2,641,205	3,754,513	3,445,388	3,273,143	2,821,155	15,935,405	0.0	1.7	
④사업수요	2,705,177	3,771,213	3,477,988	3,305,743	2,853,755	16,113,877	0.0	1.3	
⑤부족재원(④-③)	63,972	16,700	32,600	32,600	32,600	178,472	0.0	△15.5	
지방채	63,972	16,700	32,600	32,600	32,600	178,472	0.0	△15.5	
(채무부담)	0	0	0	0	0	0	0.0	0.0	
(민자)	20,795	37,154	499	1,756	1,860	62,064	0.0	-45.3	
(기타)	51,570	66,704	70,560	46,900	47,651	283,386	0.0	-2.0	
재정규모(①+⑤)	3,998,220	4,489,806	4,315,650	4,195,264	4,355,836	21,354,776	0.0	2.2	

## 4. 공기업특별회계

(단위: 백만원, %)

구 분	중 기 재 정 계 획					합 계	비중	연평균 신장률	비고
	2022	2023	2024	2025	2026				
①세입	1,969,546	2,215,094	2,092,074	2,081,452	2,201,406	10,559,573	100.0	2.8	
지방세수입	0	0	0	0	0	0	1.0	0.0	
세외수입	1,097,706	1,480,871	1,504,694	1,557,113	1,251,490	6,891,873	65.0	3.3	
경상적세외수입	965,848	1,261,941	1,280,789	1,299,689	1,069,123	5,877,391	56.0	2.6	
임시적세외수입	14,749	14,920	15,095	15,274	15,457	75,496	1.0	1.2	
지방행정제재·부과금	117,109	204,009	208,809	242,149	166,909	938,986	9.0	9.3	
이전재원	81,123	160,839	103,599	62,837	66,533	474,931	4.0	-4.8	
보통교부세	0	0	0	0	0	0	0.0	0.0	
특별교부세	0	0	0	0	0	0	0.0	0.0	
부동산교부세	0	0	0	0	0	0	0.0	0.0	
소방안전교부세	0	0	0	0	0	0	0.0	0.0	
조정교부금등	0	0	0	0	0	0	0.0	0.0	
국고보조금	40,335	116,299	58,890	17,307	18,961	251,793	2.0	△17.2	
균형발전특별회계보조금	40,788	44,540	44,708	45,530	47,572	223,138	2.0	3.9	
기금	0	0	0	0	0	0	0.0	0.0	
시·도비보조금등	0	0	0	0	0	0	0.0	0.0	
보전수입등및내부거래	790,718	573,385	483,781	461,502	883,384	3,192,769	30.0	2.8	
②경상지출	894,865	347,381	419,014	463,424	1,054,226	3,178,910	100.0	4.2	
행정운영경비	84,450	83,049	87,081	94,786	89,881	439,248	14.0	1.6	
인력운영비	75,149	74,029	77,613	81,383	80,179	388,353	12.0	1.6	
기본경비	9,301	9,020	9,468	13,404	9,702	50,895	2.0	1.1	
재무활동	796,091	251,583	316,743	352,994	948,232	2,665,644	84.0	4.5	
내부거래지출	58,368	138,744	131,684	131,624	158,469	618,888	19.0	28.4	
보전지출	737,723	112,839	185,060	221,370	789,763	2,046,756	64.0	1.7	
예비비	14,323	12,749	15,189	15,644	16,113	74,018	2.0	3.0	
③투자가용재원(①-②)	1,074,682	1,867,713	1,673,060	1,618,028	1,147,180	7,380,662	0.0	1.6	
④사업수요	1,074,682	1,867,713	1,673,060	1,618,028	1,147,180	7,380,662	0.0	1.6	
⑤부족재원(④-③)	0	0	0	0	0	0	0.0	0.0	
지방채	0	0	0	0	0	0	0.0	0.0	
(채무부담)	0	0	0	0	0	0	0.0	0.0	
(민자)	20,496	37,007	348	1,600	1,700	61,151	0.0	△46.3	
(기타)	13,122	27,783	29,532	658	0	71,095	0.0	△100.0	
재정규모(①+⑤)	1,969,546	2,215,094	2,092,074	2,081,452	2,201,406	10,559,573	0.0	2.8	

## 4-1. 수도사업특별회계

○ 중기재정 운용방향 : 상수도 요금 현실화의 지속적 추진과 경영합리화 지역개발에 따른 상수도 기반시설 선행 투자 사업비의 원안자 부담  
(단위: 백만원, %)

구 분	중 기 재 정 계 획					합 계	비중	연평균 신장률	비고
	2022	2023	2024	2025	2026				
①세입	370,612	372,311	374,024	375,754	377,500	1,870,201	100.0	0.5	
지방세수입	0	0	0	0	0	0	1.0	0.0	
세외수입	265,621	266,750	267,884	269,023	270,169	1,339,447	72.0	0.4	
경상적세외수입	237,439	238,564	239,695	240,832	241,974	1,198,503	64.0	0.5	
임시적세외수입	4,320	4,323	4,326	4,329	4,332	21,628	1.0	0.1	
지방행정지재·부과금	23,863	23,863	23,863	23,863	23,863	119,316	6.0	0.0	
이전재원	23,017	23,477	23,947	24,426	24,914	119,781	6.0	2.0	
보통교부세	0	0	0	0	0	0	0.0	0.0	
특별교부세	0	0	0	0	0	0	0.0	0.0	
부동산교부세	0	0	0	0	0	0	0.0	0.0	
소방안전교부세	0	0	0	0	0	0	0.0	0.0	
조정교부금등	0	0	0	0	0	0	0.0	0.0	
국고보조금	6,667	6,800	6,936	7,075	7,217	34,695	2.0	2.0	
균형발전특별회계보조금	16,350	16,677	17,011	17,351	17,698	85,086	5.0	2.0	
기금	0	0	0	0	0	0	0.0	0.0	
시·도비보조금등	0	0	0	0	0	0	0.0	0.0	
보전수입등및내부거래	81,974	82,083	82,194	82,305	82,417	410,973	22.0	0.1	
②경상지출	86,221	82,259	88,796	97,399	91,449	446,123	100.0	1.5	
행정운영경비	80,592	79,162	83,028	90,560	85,538	418,880	94.0	1.5	
인력운영비	73,061	71,817	75,269	78,898	77,544	376,589	84.0	1.5	
기본경비	7,531	7,344	7,759	11,662	7,994	42,290	9.0	1.5	
재무활동	2,605	2,044	2,684	3,724	2,765	13,821	3.0	1.5	
내부거래지출	2,605	2,044	2,684	3,724	2,765	13,821	3.0	1.5	
보전지출	0	0	0	0	0	0	0.0	0.0	
예비비	3,023	1,054	3,084	3,115	3,146	13,422	3.0	1.0	
③투자가용재원(①-②)	284,392	290,051	285,229	278,355	286,051	1,424,078	0.0	0.1	
④사업수요	284,392	290,051	285,229	278,355	286,051	1,424,078	0.0	0.1	
⑤부족재원(④-③)	0	0	0	0	0	0	0.0	0.0	
지방채	0	0	0	0	0	0	0.0	0.0	
(채무부담)	0	0	0	0	0	0	0.0	0.0	
(민자)	0	0	0	0	0	0	0.0	0.0	
(기타)	0	0	0	0	0	0	0.0	0.0	
재정규모(①+⑤)	370,612	372,311	374,024	375,754	377,500	1,870,201	0.0	0.5	



## 수도사업특별회계 재정계획

### 가. 설치목적 및 근거

- 목적 : 깨끗하고 안전한 수돗물 생산과 안정적 공급  
상수도 사업의 전문성 및 공공성 확보
- 근거 : 인천광역시수도사업설치조례

### 나. 재정운용 정책방향

- 안전한 수돗물 공급을 위한 인프라 확충 등 후속 조치사업 조기 이행
- 상수도요금 현실화의 지속적 추진과 경영합리화
- 지역개발에 따른 상수도 기반시설 선행 투자사업비의 원인자 부담
- 안정적 재원 확보를 위한 국비 확보 총력 경주

### 다. 자원배분 방향

- 깨끗하고 안전한 수돗물 공급을 위한 상수도 시설 확충
- 고객만족 급수서비스 제공 및 경영합리화를 위한 유수율 제고사업 추진
- 계속사업의 사업기간 점검 및 신규 사업의 효율적 투자계획
- 국·시비 보조사업 우선 순위 투자 및 공촌수계 수질피해 후속조치  
이행사업 최우선 예산 반영 고려

### 라. 주요성과지표

구 분	단 위	계 획 기 간				
		2022년	2023년	2024년	2025년	2026년
보 급 률	%	99.1	99.2	99.3	99.4	99.5
급 수 량	천톤/일	1,099	1,111	1,123	1,134	1,146
1일1인당급수량	ℓ	316	365	369	373	377
정 수 장	개소	7	7	7	7	7
배 수 지	개소	36	37	37	37	37
취 수 장	개소	4	4	4	4	4
노후 수도관 정비	km	70	70	50	45	45

## 4-2. 하수도사업특별회계

○ 중기재정 운용방향 : 사용료 단계별 현실화 추진과 원인자 부담금 징수 철저, 적정 하수처리 환경 조성, 하수처리시설 운영 개선  
(단위: 백만원, %)

구 분	중 기 재 정 계 획					합 계	비중	연평균 신장률	비고
	2022	2023	2024	2025	2026				
①세입	269,587	485,260	337,290	302,473	365,040	1,759,650	100.0	7.9	
지방세수입	0	0	0	0	0	0	1.0	0.0	
세외수입	233,621	271,003	281,014	291,197	301,540	1,378,374	78.0	6.6	
경상적세외수입	231,121	268,503	278,514	288,697	299,040	1,365,874	78.0	6.7	
임시적세외수입	2,500	2,500	2,500	2,500	2,500	12,500	1.0	0.0	
지방행정지제·부과금	0	0	0	0	0	0	1.0	0.0	
이전재원	29,390	105,633	48,046	6,276	7,734	197,079	11.0	△28.4	
보통교부세	0	0	0	0	0	0	0.0	0.0	
특별교부세	0	0	0	0	0	0	0.0	0.0	
부동산교부세	0	0	0	0	0	0	0.0	0.0	
소방안전교부세	0	0	0	0	0	0	0.0	0.0	
조정교부금등	0	0	0	0	0	0	0.0	0.0	
국고보조금	29,390	105,633	48,046	6,276	7,734	197,079	11.0	△28.4	
균형발전특별회계보조금	0	0	0	0	0	0	0.0	0.0	
기금	0	0	0	0	0	0	0.0	0.0	
시·도비보조금등	0	0	0	0	0	0	0.0	0.0	
보전수입등및내부거래	6,576	108,625	8,230	5,000	55,766	184,198	10.0	70.6	
②경상지출	17,360	13,647	11,980	11,193	12,349	66,529	100.0	△8.2	
행정운영경비	2,405	2,408	2,546	2,693	2,849	12,901	19.0	4.3	
인력운영비	2,088	2,212	2,344	2,485	2,635	11,763	18.0	6.0	
기본경비	317	196	202	208	214	1,137	2.0	△9.3	
재무활동	14,956	11,239	9,434	8,500	9,500	53,629	81.0	△10.7	
내부거래지출	7,496	6,000	7,000	8,000	9,000	37,496	56.0	4.7	
보전지출	7,460	5,239	2,434	500	500	16,133	24.0	△49.1	
예비비	0	0	0	19,030	17,443	36,473	40.0	0.0	
③투자가용재원(①-②)	225,158	303,478	379,760	265,081	270,787	1,444,265	0.0	4.7	
④사업수요	225,158	303,478	379,760	265,081	270,787	1,444,265	0.0	4.7	
⑤부족재원(④-③)	0	0	0	0	0	0	0.0	0.0	
지방채	0	0	0	0	0	0	0.0	0.0	
(채무부담)	0	0	0	0	0	0	0.0	0.0	
(민자)	20,196	36,807	148	0	0	57,151	0.0	△100.0	
(기타)	11,122	26,783	28,532	658	0	67,095	0.0	△100.0	
재정규모(①+⑤)	269,587	485,260	337,290	302,473	365,040	1,759,650	0.0	7.9	

## 하수도사업특별회계 재정계획

### 가. 설치 목적

- 목적 : 하수도 적정관리를 통한 공공수역 보전 및 쾌적한 생활환경 조성
- 근거 : 「지방공기업법」  
「인천광역시 하수도사업 설치 조례」

### 나. 재정운용 정책방향 및 자원배분방향

- 공공하수처리시설 확충 및 유지관리
  - 도시개발계획에 부합하여 증가된 유입하수의 안정적 처리를 위해  
하수처리시설 확충(승기, 남항, 영종, 송도)
  - 하수처리시설의 효율적 운영 관리
- 하수도 안전체계 구축
  - 노후불량 하수관로 정비 및 관로의 적정 유지관리를 통해 안전사고 예방
  - 기후변화 대비 하수도 침수 대응능력 향상
- 농어촌마을 하수도 정비
  - 도서지역(강화, 옹진) 농어촌마을 하수도 정비를 통한 적정 하수처리로  
쾌적한 생활환경 조성 및 서해 수질오염 방지

### 다. 주요성과지표

(단위 : 억원)

구 분	단 위	계 획 기 간				
		2022	2023	2024	2025	2025
하수도보급률	%	98.1	98.2	98.3	98.4	98.5
실질하수처리율	%	97.29	97.32	97.35	97.38	97.41

## 4-3. 경제자유구역사업특별회계

○ 중기재정운용 방향 : 경제자유구역의 독립채산제 원칙에 의한 재정 운용

(단위: 백만원, %)

구 분	중 기 재 정 계 획					합 계	비중	연평균 신장률	비고
	2022	2023	2024	2025	2026				
①세입	1,329,347	1,357,523	1,380,759	1,403,225	1,458,866	6,929,721	100.0	2.4	
지방세수입	0	0	0	0	0	0	1.0	0.0	
세외수입	598,464	613,118	625,796	636,892	679,781	4,174,052	5.2	3.2	
경상적세외수입	497,288	504,874	512,580	520,161	528,109	3,313,014	4.1	1.5	
임시적세외수입	7,929	8,098	8,270	8,446	8,626	41,368	0.1	2.1	
지방행정경제·부과금	93,246	180,146	184,946	218,286	143,046	819,670	1.0	11.3	
이전재원	28,716	31,729	31,606	32,135	33,885	158,071	2.0	4.2	
보통교부세	0	0	0	0	0	0	0.0	0.0	
특별교부세	0	0	0	0	0	0	0.0	0.0	
부동산교부세	0	0	0	0	0	0	0.0	0.0	
소방안전교부세	0	0	0	0	0	0	0.0	0.0	
조정교부금등	0	0	0	0	0	0	0.0	0.0	
국고보조금	4,278	3,866	3,908	3,956	4,011	20,019	0.0	△1.6	
균형발전특별회계보조금	24,438	27,863	27,698	28,179	29,874	138,052	2.0	5.1	
기금	0	0	0	0	0	0	0.0	0.0	
시·도비보조금등	0	0	0	0	0	0	0.0	0.0	
보전수입등및내부거래	702,168	712,676	723,356	734,197	745,201	2,597,599	3.2	1.5	
②경상지출	791,284	251,475	318,238	354,832	950,428	2,666,258	100.0	4.7	
행정운영경비	1,453	1,479	1,507	1,533	1,495	7,468	0.0	0.7	
인력운영비	0	0	0	0	0	0	0.0	0.0	
기본경비	1,453	1,479	1,507	1,533	1,495	7,468	0.0	0.7	
재무활동	778,531	238,300	304,626	340,770	935,967	2,598,194	97.0	4.7	
내부거래지출	48,267	130,700	122,000	119,900	146,704	567,571	21.0	32.0	
보전지출	730,264	107,600	182,626	220,870	789,263	2,030,623	76.0	2.0	
예비비	11,300	11,696	12,105	12,529	12,967	60,596	2.0	3.5	
③투자가용재원(①-②)	538,063	1,106,048	1,062,521	1,048,393	508,438	4,263,464	0.0	△1.4	
④사업수요	538,063	1,106,048	1,062,521	1,048,393	508,438	4,263,464	0.0	△1.4	
⑤부족재원(④-③)	0	0	0	0	0	0	0.0	0.0	
지방채	0	0	0	0	0	0	0.0	0.0	
(채무부담)	0	0	0	0	0	0	0.0	0.0	
(민자)	300	200	200	1,600	1,700	4,000	0.0	54.3	
(기타)	2,000	1,000	1,000	0	0	4,000	0.0	△100.0	
재정규모(①+⑤)	1,329,347	1,357,523	1,380,759	1,403,225	1,458,866	6,929,721	0.0	2.4	

## 경제자유구역사업특별회계 재정계획

### 가. 설치 목적

- 목적 : 외국인투자기업의 경영환경개선 등 외국인투자를 촉진하고  
나아가 국가경쟁력의 강화와 지역 간의 균형발전을 도모함.
- 근거 : 「경제자유구역의 지정 및 운영에 관한 특별법」

### 나. 재정운용 정책방향 및 자원배분방향

- 글로벌 기업 투자유치 및 국가 미래신산업 전진기지로 혁신성장 개발 추진
  - 인천글로벌캠퍼스 운영, 외국교육·연구기관 유치 및 지원 사업
- ‘살고 싶은 도시’, 세계적 수준의 정주환경 조성을 위한 인프라 투자 확대
  - 지속적인 생활인프라 확충 및 첨단산업클러스터 조성사업 추진

### 다. 주요성과지표

구 분	단 위	계 획 기 간				
		2022	2023	2024	2025	2026
외국교육·연구기관 유치 지원 사업	협약건수 외 (LOI, MOU, IR 등)	4	5	4	4	4
제3연륙교 건설사업	공정률(%)	30	60	85	100	100
송도 11-1 공구 기반시설 건설공사	공정률(%)	20	50	75	100	-
바이오공정 인력 양성센터 구축	억원	136	148	30	30	-

## 5. 기타특별회계

(단위: 백만원, %)

구 분	중 기 재 정 계 획					합 계	비중	연평균 신장률	비고
	2022	2023	2024	2025	2026				
①세입	1,964,701	2,258,011	2,190,977	2,081,211	2,121,830	10,616,731	100.0	1.9	
지방세수입	0	0	0	0	0	0	0.0	0.0	
세외수입	217,040	165,282	142,886	142,195	81,054	748,457	7.0	△21.8	
경상적세외수입	21,803	20,985	20,386	19,485	18,633	101,292	1.0	△3.9	
임시적세외수입	27,078	13,294	13,319	13,340	13,358	80,389	1.0	△16.2	
지방행정제재·부과금	168,159	131,003	109,181	109,370	49,063	566,777	5.0	△26.5	
이전재원	738,026	896,698	896,628	937,211	963,505	4,432,069	42.0	6.9	
보통교부세	0	0	0	0	0	0	0.0	0.0	
특별교부세	0	0	0	0	0	0	0.0	0.0	
부동산교부세	0	0	0	0	0	0	0.0	0.0	
소방안전교부세	34,500	36,500	31,500	31,500	31,500	165,500	2.0	△2.2	
조정교부금등	0	0	0	0	0	0	0.0	0.0	
국고보조금	630,448	770,685	819,411	862,804	888,612	3,971,961	37.0	9.0	
균형발전특별회계보조금	57,409	73,648	30,907	28,202	28,498	218,664	2.0	△16.1	
기금	15,670	15,865	14,809	14,705	14,895	75,944	1.0	△1.3	
시·도비보조금등	0	0	0	0	0	0	0.0	0.0	
보전수입등및내부거래	1,009,635	1,196,031	1,151,463	1,001,805	1,077,271	5,436,206	51.0	1.6	
②경상지출	398,178	371,212	418,648	426,096	447,855	2,061,989	100.0	3.0	
행정운영경비	273,016	265,000	289,286	316,514	323,136	1,466,952	71.0	4.3	
인력운영비	261,327	253,299	277,593	304,808	311,417	1,408,444	68.0	4.5	
기본경비	11,689	11,701	11,693	11,706	11,719	58,507	3.0	0.1	
재무활동	118,661	86,162	83,582	67,400	56,645	412,448	20.0	△16.9	
내부거래지출	84,820	66,009	58,061	44,360	33,605	286,855	14.0	△20.7	
보전지출	33,840	20,152	25,521	23,040	23,040	125,594	6.0	△9.2	
예비비	6,501	20,050	45,780	42,183	68,074	182,589	9.0	79.9	
③투자가용재원(①-②)	1,566,524	1,886,800	1,772,329	1,655,115	1,673,975	8,554,742	0.0	1.7	
④사업수요	1,630,496	1,903,500	1,804,929	1,687,715	1,706,575	8,733,214	0.0	1.1	
⑤부족재원(④-③)	63,972	16,700	32,600	32,600	32,600	178,472	0.0	△15.5	
지방채	63,972	16,700	32,600	32,600	32,600	182,472	0.0	△16.8	
(채무부담)	0	0	0	0	0	0	0.0	0.0	
(민자)	299	147	151	156	160	913	0.0	△14.4	
(기타)	38,448	38,921	41,028	46,242	47,651	212,291	0.0	5.5	
재정규모(①+⑤)	2,028,673	2,274,711	2,223,577	2,113,811	2,154,430	10,795,203	0.0	1.5	

## 5-1. 학교용지부담금특별회계

○ 중기재정 운용방향 : 학교용지부담금의 부과 징수 및 사용

(단위: 백만원, %)

구 분	중 기 재 정 계 획					합 계	비중	연평균 신장률	비고
	2022	2023	2024	2025	2026				
①세입	12,849	25,272	15,184	15,190	15,197	83,691	100.0	4.3	
지방세수입	0	0	0	0	0	0	1.0	0.0	
세외수입	3,869	14,698	10,198	10,198	14,698	53,661	64.0	39.6	
경상적세외수입	84	198	198	198	198	876	1.0	23.9	
임시적세외수입	0	0	0	0	0	0	1.0	0.0	
지방행정제재·부과금	3,785	14,500	10,000	10,000	14,500	52,785	63.0	39.9	
이전재원	0	0	0	0	0	0	0.0	0.0	
보통교부세	0	0	0	0	0	0	0.0	0.0	
특별교부세	0	0	0	0	0	0	0.0	0.0	
부동산교부세	0	0	0	0	0	0	0.0	0.0	
소방안전교부세	0	0	0	0	0	0	0.0	0.0	
조정교부금등	0	0	0	0	0	0	0.0	0.0	
국고보조금	0	0	0	0	0	0	0.0	0.0	
균형발전특별회계보조금	0	0	0	0	0	0	0.0	0.0	
기금	0	0	0	0	0	0	0.0	0.0	
시·도비보조금등	0	0	0	0	0	0	0.0	0.0	
보전수입등및내부거래	8,980	10,574	4,986	4,992	499	30,030	36.0	△51.5	
②경상지출	1,660	100	100	100	100	2,060	100.0	△50.5	
행정운영경비	0	0	0	0	0	0	0.0	0.0	
인력운영비	0	0	0	0	0	0	0.0	0.0	
기본경비	0	0	0	0	0	0	0.0	0.0	
재무활동	1,660	100	100	100	100	2,060	100.0	△50.5	
내부거래지출	0	0	0	0	0	0	0.0	0.0	
보전지출	1,660	100	100	100	100	2,060	100.0	△50.5	
예비비	0	0	0	0	0	0	0.0	0.0	
③투자가용자원(①-②)	11,189	25,172	15,084	15,090	15,097	81,631	0.0	7.8	
④사업수요	11,189	25,172	15,084	15,090	15,097	81,631	0.0	7.8	
⑤부족자원(④-③)	0	0	0	0	0	0	0.0	0.0	
지방채	0	0	0	0	0	0	0.0	0.0	
(채무부담)	0	0	0	0	0	0	0.0	0.0	
(민자)	0	0	0	0	0	0	0.0	0.0	
(기타)	0	0	0	0	0	0	0.0	0.0	
재정규모(①+⑤)	12,849	25,272	15,184	15,190	15,197	83,691	0.0	4.3	

## 학교용지부담금특별회계 재정계획

### 가. 설치 목적

- 목적 : 학교용지 확보 등에 필요한 경비의 조달과 부담금 적정관리
- 근거 : 「학교용지 확보 등에 관한 특례법」  
「인천광역시 학교용지부담금 운영에 관한 조례」

### 나. 재정운용 정책방향 및 자원배분방향

- 안정적 자원 확보로 과밀학교 해소 등 목적 사업 수행
  - 학교용지부담금 징수 및 용지매입 등에 관한 종합적 분석을 바탕으로, 적기 자금조달 및 개발사업지구 내 원활한 학교 신설 도모
- 교육인프라 확충으로 교육도시 인천 조성
  - 교육청의 학교신설 계획에 차질이 없도록 학교용지매입비를 적기에 지원하여 쾌적한 교육환경 조성 : 5개년간( '22~ '26) 총 32개교 신설 추진

### 다. 주요성과지표

구 분	단 위	계 획 기 간				
		2022	2023	2024	2025	2026
개교학교 수 (초, 중, 고)	교	5	4	4	11	8



## 5-2. 소방특별회계

○ 중기재정 운용방향 : 위급한 상황으로부터 시민의 생명과 재산을 보호하기 위한 소방활동 및 시설에 충당  
(단위: 백만원, %)

구 분	중 기 재 정 계 획					합 계	비중	연평균 신장률	비고
	2022	2023	2024	2025	2026				
①세입	377,064	389,527	407,290	432,022	438,173	2,044,075	100.0	3.8	
지방세수입	0	0	0	0	0	0	1.0	0.0	
세외수입	2,387	2,387	2,387	2,387	2,387	11,935	1.0	0.0	
경상적세외수입	302	302	302	302	302	1,510	0.0	0.0	
임시적세외수입	1,815	1,815	1,815	1,815	1,815	9,075	0.0	0.0	
지방행정지재·부과금	270	270	270	270	270	1,350	0.0	0.0	
이전재원	37,293	39,293	34,293	34,293	34,293	179,465	9.0	△2.1	
보통교부세	0	0	0	0	0	0	0.0	0.0	
특별교부세	0	0	0	0	0	0	0.0	0.0	
부동산교부세	0	0	0	0	0	0	0.0	0.0	
소방안전교부세	34,500	36,500	31,500	31,500	31,500	165,500	8.0	△2.2	
조정교부금등	0	0	0	0	0	0	0.0	0.0	
국고보조금	742	742	742	742	742	3,710	0.0	0.0	
균형발전특별회계보조금	0	0	0	0	0	0	1.0	0.0	
기금	2,051	2,051	2,051	2,051	2,051	10,255	1.0	0.0	
시·도비보조금등	0	0	0	0	0	0	1.0	0.0	
보전수입등및내부거래	337,384	347,847	370,610	395,342	401,493	1,852,675	91.0	4.4	
②경상지출	263,376	255,209	279,828	306,916	313,397	1,418,726	100.0	4.4	
행정운영경비	263,276	255,109	279,728	306,816	313,297	1,418,226	100.0	4.4	
인력운영비	252,137	243,966	268,581	295,663	302,139	1,362,487	96.0	4.6	
기본경비	11,138	11,143	11,148	11,153	11,158	55,740	4.0	0.0	
재무활동	0	0	0	0	0	1	0.0	0.0	
내부거래지출	0	0	0	0	0	0	0.0	0.0	
보전지출	0	0	0	0	0	1	0.0	0.0	
예비비	100	100	100	100	100	500	0.0	0.0	
③투자가용재원(①-②)	113,688	134,318	127,461	125,106	124,776	625,349	0.0	2.4	
④사업수요	113,688	134,318	127,461	125,106	124,776	625,349	0.0	2.4	
⑤부족재원(④-③)	0	0	0	0	0	0	0.0	0.0	
지방채	0	0	0	0	0	0	0.0	0.0	
(채무부담)	0	0	0	0	0	0	0.0	0.0	
(민자)	0	0	0	0	0	0	0.0	0.0	
(기타)	0	0	0	0	0	0	0.0	0.0	
재정규모(①+⑤)	377,064	389,527	407,290	432,022	438,173	2,044,075	0.0	3.8	

## 소방특별회계 재정계획

### 가. 설치 목적

- 목적 : 인천시민의 생명과 재산을 보호하기 위한 소방활동과 소방시설에 필요한 비용을 충당
- 근거 : 「지방재정법」 9조(회계의 구분)  
「인천광역시 소방특별회계 설치 및 운용 조례」

### 나. 재정운용 정책방향 및 자원배분방향

- 시민의 생명과 재산을 보호하기 위한 소방사무의 효율적 추진
  - 화재예방, 경계, 진압, 조사 및 구조, 구급활동 등 소방활동 업무 수행
  - 대시민 맞춤형 119구조·구급 및 응급의료 서비스 제공
  - 국민안전체험관 운영을 통한 재난 현장 체험 및 안전의식 함양
  - 취약가구 기초소방시설 보급으로 선제적 화재예방
- 검단소방서 신설을 통한 서구 지역 소방인프라 확충
- 우수한 인재 양성을 위한 소방학교 이전 및 노후 청사 환경개선
- 재난현장 대응역량 강화를 위한 소방 장비 보강 및 교체
  - 노후된 소방헬기 교체로 도서지역 등 대시민 서비스 강화
  - 소방차량, 보호장비, 구조·구급 장비 등 특수 소방장비 교체 보강

### 다. 주요성과지표

구 분	단 위	계 획 기 간				
		2022	2023	2024	2025	2026
소방관서 신설 및 이전신축 등	개소	3	3	3	2	2
소방장비 보강 (화재,구조,구급, 개인보호장비)	노후율 10%이내	10	10	10	10	10

## 5-3. 의료급여기금특별회계

○ 중기재정 운용방향 : 저소득층 주민의 의료비 부담 완화로 의료 사각지대 해소 및 삶의 질 향상  
(단위: 백만원, %)

구 분	중 기 재 정 계 획					합 계	비중	연평균 신장률	비고
	2022	2023	2024	2025	2026				
①세입	695,585	716,452	737,946	760,084	782,887	3,692,954	100.0	3.0	
지방세수입	0	0	0	0	0	0	1.0	0.0	
세외수입	700	721	743	765	788	3,716	0.0	3.0	
경상적세외수입	100	103	106	109	113	531	0.0	3.0	
임시적세외수입	550	567	583	601	619	2,920	0.0	3.0	
지방행정지재·부과금	50	52	53	55	56	265	0.0	3.0	
이전재원	552,381	568,952	586,021	603,601	621,709	2,932,664	79.0	3.0	
보통교부세	0	0	0	0	0	0	0.0	0.0	
특별교부세	0	0	0	0	0	0	0.0	0.0	
부동산교부세	0	0	0	0	0	0	0.0	0.0	
소방안전교부세	0	0	0	0	0	0	0.0	0.0	
조정교부금등	0	0	0	0	0	0	0.0	0.0	
국고보조금	552,381	568,952	586,021	603,601	621,709	2,932,664	79.0	3.0	
균형발전특별회계보조금	0	0	0	0	0	0	0.0	0.0	
기금	0	0	0	0	0	0	0.0	0.0	
시·도비보조금등	0	0	0	0	0	0	0.0	0.0	
보전수입등및내부거래	142,504	146,779	151,182	155,718	160,389	756,573	20.0	3.0	
②경상지출	5,025	5,176	5,331	5,491	5,656	26,679	100.0	3.0	
행정운영경비	35	36	37	38	39	186	1.0	3.0	
인력운영비	35	36	37	38	39	186	1.0	3.0	
기본경비	0	0	0	0	0	0	0.0	0.0	
재무활동	0	0	0	0	0	0	0.0	0.0	
내부거래지출	0	0	0	0	0	0	0.0	0.0	
보전지출	0	0	0	0	0	0	0.0	0.0	
예비비	4,990	5,140	5,294	5,453	5,616	26,493	99.0	3.0	
③투자가용재원(①-②)	690,560	711,276	732,615	754,593	777,231	3,666,275	0.0	3.0	
④사업수요	690,560	711,276	732,615	754,593	777,231	3,666,275	0.0	3.0	
⑤부족재원(④-③)	0	0	0	0	0	0	0.0	0.0	
지방채	0	0	0	0	0	0	0.0	0.0	
(채무부담)	0	0	0	0	0	0	0.0	0.0	
(민자)	0	0	0	0	0	0	0.0	0.0	
(기타)	0	0	0	0	0	0	0.0	0.0	
재정규모(①+⑤)	695,585	716,452	737,946	760,084	782,887	3,692,954	0.0	3.0	

## 의료급여기금특별회계 재정계획

### 가. 설치목적

- 목적 : 저소득층에 대한 의료비 지원으로 국민보건 향상과 사회복지 증진에 기여하고자 의료급여기금특별회계를 설치, 의료급여비용 재원 마련

### 나. 재정운용 정책방향 및 자원배분방향

- 합리적 의료이용 유도과 부정수급 및 부당청구 방지를 통한 의료급여 재정 안정화 도모
  - 의료급여 사례관리 및 사후(부당청구 신고포상제 등) 관리
- 의료급여 지원을 통한 보편적 의료 서비스 보장
  - 의료급여수급권자에 대한 의료급여 지원(억원) : ('22) 7,151 → ('26) 7,586

### 다. 주요성과지표

구 분	단 위	계 획 기 간				
		2022	2023	2024	2025	2026
의료급여지원액	억원	7,151	7,257	7,365	7,475	7,586

## 5-4. 수도권매립지주변지역환경개선특별회계

○ 중기재정 운용방향 : 서울시 경인아라뱃길 부지보상금 지원계획에 맞춰 수도권매립지 및 주변지역 환경 개선사업 추진  
(단위: 백만원, %)

구 분	중 기 재 정 계 획					합 계	비중	연평균 신장률	비고
	2022	2023	2024	2025	2026				
①세입	101,322	67,002	97,672	66,978	0	332,974	100.0	△ 100.0	
지방세수입	0	0	0	0	0	0	1.0	0.0	
세외수입	66,002	66,002	66,002	66,002	0	264,008	79.0	△ 100.0	
경상적세외수입	1,002	1,002	1,002	1,002	0	4,008	1.0	△ 100.0	
임시적세외수입	0	0	0	0	0	0	1.0	0.0	
지방행정지재·부과금	65,000	65,000	65,000	65,000	0	260,000	78.0	△ 100.0	
이전재원	0	0	0	0	0	0	0.0	0.0	
보통교부세	0	0	0	0	0	0	0.0	0.0	
특별교부세	0	0	0	0	0	0	0.0	0.0	
부동산교부세	0	0	0	0	0	0	0.0	0.0	
소방안전교부세	0	0	0	0	0	0	0.0	0.0	
조정교부금등	0	0	0	0	0	0	0.0	0.0	
국고보조금	0	0	0	0	0	0	0.0	0.0	
균형발전특별회계보조금	0	0	0	0	0	0	0.0	0.0	
기금	0	0	0	0	0	0	0.0	0.0	
시·도비보조금등	0	0	0	0	0	0	0.0	0.0	
보전수입등및내부거래	35,320	1,000	31,670	976	0	68,966	21.0	△ 100.0	
②경상지출	11,663	26,591	13,002	0	0	51,256	100.0	△ 100.0	
행정운영경비	0	0	0	0	0	0	0.0	0.0	
인력운영비	0	0	0	0	0	0	0.0	0.0	
기본경비	0	0	0	0	0	0	0.0	0.0	
재무활동	11,663	26,591	13,002	0	0	51,256	100.0	△ 100.0	
내부거래지출	11,663	26,591	13,002	0	0	51,256	100.0	△ 100.0	
보전지출	0	0	0	0	0	0	0.0	0.0	
예비비	0	0	0	0	0	0	0.0	0.0	
③투자가용재원(①-②)	89,659	40,411	84,670	66,978	0	281,718	0.0	△ 100.0	
④사업수요	89,659	40,411	84,670	66,978	0	281,718	0.0	△ 100.0	
⑤부족재원(④-③)	0	0	0	0	0	0	0.0	0.0	
지방채	0	0	0	0	0	0	0.0	0.0	
(채무부담)	0	0	0	0	0	0	0.0	0.0	
(민자)	0	0	0	0	0	0	0.0	0.0	
(기타)	0	0	0	0	0	0	0.0	0.0	
재정규모(①+⑤)	101,322	67,002	97,672	66,978	0	332,974	0.0	△ 100.0	

## 수도권매립지주변지역환경개선특별회계 재정계획

### 가. 설치 목적

- 목적 : 수도권매립지 주변지역의 환경개선 및 주민편익 사업 추진
- 근거 : 「인천광역시 수도권매립지 주변지역 환경개선 특별회계 설치 및 운용 조례」

### 나. 재정운용 정책방향 및 자원배분방향

- 수도권매립지특별회계의 효율적 운용
  - 3개시도 폐기물반입 수수료 가산 전입금 감소 및 2025년 수도권매립지 매립종료에 맞춰 방만한 예산편성을 지양하고 향후 세입추계에 근거한 예산편성 실시
- 수도권매립지 주변지역의 환경개선 및 주민편익 사업 추진
  - 수도권매립지 주변지역의 환경개선을 위하여 주민수혜도 및 체감효과가 큰 환경개선 및 주민편익 사업 추진

### 다. 주요성과지표

구 분	단 위	계 획 기 간				
		2022	2023	2024	2025	2026
수도권매립지 주변지역의 환경개선 및 주민편익사업	억원	1,000	663	966	669	-

## 5-5. 수질개선특별회계

○ 중기재정 운용방향 : 수질개선사업과 주민지원사업의 효율적 추진으로 상수원의 수질 개선  
(단위: 백만원, %)

구 분	중 기 재 정 계 획					합 계	비중	연평균 신장률	비고
	2022	2023	2024	2025	2026				
①세입	8,761	6,995	5,762	5,752	5,754	33,025	100.0	△10.0	
지방세수입	0	0	0	0	0	0	0.0	0.0	
세외수입	0	0	0	0	0	0	0.0	0.0	
경상적세외수입	0	0	0	0	0	0	0.0	0.0	
임시적세외수입	0	0	0	0	0	0	0.0	0.0	
지방행정지제·부과금	0	0	0	0	0	0	0.0	0.0	
이전재원	7,865	6,137	4,904	4,906	4,908	28,720	87.0	△11.1	
보통교부세	0	0	0	0	0	0	0.0	0.0	
특별교부세	0	0	0	0	0	0	0.0	0.0	
부동산교부세	0	0	0	0	0	0	0.0	0.0	
소방안전교부세	0	0	0	0	0	0	0.0	0.0	
조정교부금등	0	0	0	0	0	0	0.0	0.0	
국고보조금	0	0	0	0	0	0	0.0	0.0	
균형발전특별회계보조금	0	0	0	0	0	0	0.0	0.0	
기금	7,865	6,137	4,904	4,906	4,908	28,720	87.0	△11.1	
시·도비보조금등	0	0	0	0	0	0	1.0	0.0	
보전수입등및내부거래	896	858	858	846	846	4,305	13.0	△1.4	
②경상지출	3,075	3,037	3,037	3,025	3,025	15,200	100.0	△0.4	
행정운영경비	0	0	0	0	0	0	0.0	0.0	
인력운영비	0	0	0	0	0	0	0.0	0.0	
기본경비	0	0	0	0	0	0	0.0	0.0	
재무활동	3,075	3,037	3,037	3,025	3,025	15,200	100.0	△0.4	
내부거래지출	3,025	3,025	3,025	3,025	3,025	15,125	100.0	0.0	
보전지출	50	12	12	0	0	75	0.0	△100.0	
예비비	0	0	0	0	0	0	0.0	0.0	
③투자비용재원(①-②)	5,686	3,958	2,725	2,727	2,729	17,825	0.0	△16.8	
④사업수요	5,686	3,958	2,725	2,727	2,729	17,825	0.0	△16.8	
⑤부족재원(④-③)	0	0	0	0	0	0	0.0	0.0	
지방채	0	0	0	0	0	0	0.0	0.0	
(채무부담)	0	0	0	0	0	0	0.0	0.0	
(민자)	0	0	0	0	0	0	0.0	0.0	
(기타)	0	0	0	0	0	0	0.0	0.0	
재정규모(①+⑤)	8,761	6,995	5,762	5,752	5,754	33,025	0.0	△10.0	

## 수질개선특별회계 재정계획

### 가. 설치 목적

- 목적 : 수질개선 및 상·하류 협력지원사업 등 기금사업의 효율적 관리
- 근거 : 「한강수계 상수원수질개선 및 주민지원 등에 관한 법률」  
「인천광역시 수질개선특별회계 설치 및 운용 조례」

### 나. 재정운용 정책방향 및 자원배분방향

- 재정운용 정책방향
  - 한강수계기금으로 지원받는 수질개선사업 등의 비용 효율적 집행·관리
- 자원배분방향
  - (수질보전활동지원)수질보전 홍보, 교육 등 시민 환경의식 제고를 위한 실천적 사업 공모 및 단체 지원
  - (오염총량관리사업)오염물질의 허용부하량 이하가 되도록 관리하여 하천의 목표수질을 달성·유지
  - (상·하류 협력지원사업)상·하류 공영발전을 실현하고 한강수계의 수질보전에 기여하는 사업 발굴·추진

### 다. 주요성과지표

구 분	단 위	계 획 기 간				
		2022	2023	2024	2025	2026
수질보전활동지원	백만원	191	191	191	191	191
오염총량관리사업	백만원	135	137	139	141	143
상하류 협력지원사업	백만원	7,520	8,625	8,825	9,025	9,225



## 5-6. 공공폐수처리시설특별회계

○ 중기재정 운용방향 : 폐수처리 등 환경오염을 방지하기 위한 폐수 처리시설 부담금의 합리적인 관리

(단위: 백만원, %)

구 분	중 기 재 정 계 획					합 계	비중	연평균 신장률	비고
	2022	2023	2024	2025	2026				
①세입	3,000	3,000	3,000	3,000	3,000	15,002	100.0	0.0	
지방세수입	0	0	0	0	0	0	1.0	0.0	
세외수입	1,879	1,657	1,739	1,826	1,918	9,019	60.0	0.5	
경상적세외수입	0	0	0	0	0	0	1.0	0.0	
임시적세외수입	0	0	0	0	0	0	1.0	0.0	
지방행정제재·부과금	1,879	1,657	1,739	1,826	1,918	9,019	60.0	0.5	
이전재원	0	0	0	0	0	0	0.0	0.0	
보통교부세	0	0	0	0	0	0	0.0	0.0	
특별교부세	0	0	0	0	0	0	0.0	0.0	
부동산교부세	0	0	0	0	0	0	0.0	0.0	
소방안전교부세	0	0	0	0	0	0	0.0	0.0	
조정교부금등	0	0	0	0	0	0	0.0	0.0	
국고보조금	0	0	0	0	0	0	0.0	0.0	
균형발전특별회계보조금	0	0	0	0	0	0	0.0	0.0	
기금	0	0	0	0	0	0	0.0	0.0	
시·도비보조금등	0	0	0	0	0	0	0.0	0.0	
보전수입등및내부거래	1,122	1,344	1,261	1,174	1,083	5,983	40.0	△0.9	
②경상지출	0	0	0	0	0	0	0.0	0.0	
행정운영경비	0	0	0	0	0	0	0.0	0.0	
인력운영비	0	0	0	0	0	0	0.0	0.0	
기본경비	0	0	0	0	0	0	0.0	0.0	
재무활동	0	0	0	0	0	0	0.0	0.0	
내부거래지출	0	0	0	0	0	0	0.0	0.0	
보전지출	0	0	0	0	0	0	0.0	0.0	
예비비	0	0	0	0	0	0	0.0	0.0	
③투자가용재원(①-②)	3,000	3,000	3,000	3,000	3,000	15,002	0.0	0.0	
④사업수요	3,000	3,000	3,000	3,000	3,000	15,002	0.0	0.0	
⑤부족재원(④-③)	0	0	0	0	0	0	0.0	0.0	
지방채	0	0	0	0	0	0	0.0	0.0	
(채무부담)	0	0	0	0	0	0	0.0	0.0	
(민자)	0	0	0	0	0	0	0.0	0.0	
(기타)	0	0	0	0	0	0	0.0	0.0	
재정규모(①+⑤)	3,000	3,000	3,000	3,000	3,000	15,002	0.0	0.0	

## 공공폐수처리시설 재정계획

### 가. 설치 목적

- 목적 : 공공폐수처리시설 사용료 징수 및 운영비용 충당
- 근거 : 「인천광역시 공공폐수처리시설 운영 및 비용부담 조례」 제16조  
(특별회계의 설치)

### 나. 재정운용 정책방향 및 자원배분방향

- 원인자 부담금 징수를 통한 공공폐수처리시설 효율적 운영
  - 공공폐수처리구역 내 사업체에 일반부담금을 적기 부과·징수하여 공공폐수처리시설 운영비용 충당
- 시설재투자적립금의 안정적 적립으로 시설보수 대비
  - 향후 폐수처리시설 유지보수를 위한 시설재투자적립금을 특별회계에 적립하여 대규모 보수에 대비
  - 노후시설 교체 등 필요시에 적립된 시설재투자적립금으로 지출

### 다. 주요성과지표

구 분	단 위	계 획 기 간				
		2022	2023	2024	2025	2026
공공폐수처리시설 (개소수)	개소	3	3	3	3	3

## 5-7. 오류지구토지구획정리사업특별회계

○ 중기재정 운용방향 : 오류지구 토지구획정리사업의 원활한 추진과 독립채산제 원칙에 의한 재정 운용  
(단위: 백만원, %)

구 분	중 기 재 정 계 획					합 계	비중	연평균 신장률	비고
	2022	2023	2024	2025	2026				
①세입	572	562	0	0	0	1,134	100.0	△ 100.0	
지방세수입	0	0	0	0	0	0	1.0	0.0	
세외수입	572	562	0	0	0	1,134	100.0	△ 100.0	
경상적세외수입	572	562	0	0	0	1,134	100.0	△ 100.0	
임시적세외수입	0	0	0	0	0	0	0.0	0.0	
지방행정지재·부과금	0	0	0	0	0	0	0.0	0.0	
이전재원	0	0	0	0	0	0	0.0	0.0	
보통교부세	0	0	0	0	0	0	0.0	0.0	
특별교부세	0	0	0	0	0	0	0.0	0.0	
부동산교부세	0	0	0	0	0	0	0.0	0.0	
소방안전교부세	0	0	0	0	0	0	0.0	0.0	
조정교부금등	0	0	0	0	0	0	0.0	0.0	
국고보조금	0	0	0	0	0	0	0.0	0.0	
균형발전특별회계보조금	0	0	0	0	0	0	0.0	0.0	
기금	0	0	0	0	0	0	0.0	0.0	
시·도비보조금등	0	0	0	0	0	0	0.0	0.0	
보전수입등및내부거래	0	0	0	0	0	0	0.0	0.0	
②경상지출	0	0	0	0	0	0	0.0	0.0	
행정운영경비	0	0	0	0	0	0	0.0	0.0	
인력운영비	0	0	0	0	0	0	0.0	0.0	
기본경비	0	0	0	0	0	0	0.0	0.0	
재무활동	0	0	0	0	0	0	0.0	0.0	
내부거래지출	0	0	0	0	0	0	0.0	0.0	
보전지출	0	0	0	0	0	0	0.0	0.0	
예비비	0	0	0	0	0	0	0.0	0.0	
③투자가용재원(①-②)	572	562	0	0	0	1,134	0.0	△ 100.0	
④사업수요	572	562	0	0	0	1,134	0.0	△ 100.0	
⑤부족재원(④-③)	0	0	0	0	0	0	0.0	0.0	
지방채	0	0	0	0	0	0	0.0	0.0	
(채무부담)	0	0	0	0	0	0	0.0	0.0	
(민자)	0	0	0	0	0	0	0.0	0.0	
(기타)	0	0	0	0	0	0	0.0	0.0	
재정규모(①+⑤)	572	562	0	0	0	1,134	0.0	△ 100.0	

## 5-8. 마전지구토지구획정리사업특별회계

○ 중기재정 운용방향 : 마전지구 토지구획정리사업의 원활한 추진과 독립채산제 원칙에 의한 재정 운용  
(단위: 백만원, %)

구 분	중 기 재 정 계 획					합 계	비중	연평균 신장률	비고
	2022	2023	2024	2025	2026				
①세입	2,564	1,500	1,000	1,000	1,000	7,064	100.0	△21.0	
지방세수입	0	0	0	0	0	0	1.0	0.0	
세외수입	2,564	1,500	1,000	1,000	1,000	7,064	100.0	△21.0	
경상적세외수입	2,564	1,500	1,000	1,000	1,000	7,064	100.0	△21.0	
임시적세외수입	0	0	0	0	0	0	0.0	0.0	
지방행정제재·부과금	0	0	0	0	0	0	0.0	0.0	
이전자원	0	0	0	0	0	0	0.0	0.0	
보통교부세	0	0	0	0	0	0	0.0	0.0	
특별교부세	0	0	0	0	0	0	0.0	0.0	
부동산교부세	0	0	0	0	0	0	0.0	0.0	
소방안전교부세	0	0	0	0	0	0	0.0	0.0	
조정교부금등	0	0	0	0	0	0	0.0	0.0	
국고보조금	0	0	0	0	0	0	0.0	0.0	
균형발전특별회계보조금	0	0	0	0	0	0	0.0	0.0	
기금	0	0	0	0	0	0	0.0	0.0	
시·도비보조금등	0	0	0	0	0	0	0.0	0.0	
보전수입등및내부거래	0	0	0	0	0	0	0.0	0.0	
②경상지출	412	0	0	0	0	412	100.0	△100.0	
행정운영경비	0	0	0	0	0	0	0.0	0.0	
인력운영비	0	0	0	0	0	0	0.0	0.0	
기본경비	0	0	0	0	0	0	0.0	0.0	
재무활동	412	0	0	0	0	412	100.0	△100.0	
내부거래지출	412	0	0	0	0	412	100.0	△100.0	
보전지출	0	0	0	0	0	0	0.0	0.0	
예비비	0	0	0	0	0	0	0.0	0.0	
③투자가용자원(①-②)	2,153	1,500	1,000	1,000	1,000	6,653	0.0	△17.4	
④사업수요	2,153	1,500	1,000	1,000	1,000	6,653	0.0	△17.4	
⑤부족자원(④-③)	0	0	0	0	0	0	0.0	0.0	
지방채	0	0	0	0	0	0	0.0	0.0	
(채무부담)	0	0	0	0	0	0	0.0	0.0	
(민자)	0	0	0	0	0	0	0.0	0.0	
(기타)	0	0	0	0	0	0	0.0	0.0	
재정규모(①+⑤)	2,564	1,500	1,000	1,000	1,000	7,064	0.0	△21.0	

## 5-9. 불로지구토지구획정리사업특별회계

○ 중기재정 운용방향 : 불로지구 토지구획정리사업의 원활한 추진과 독립채산제 원칙에 의한 재정 운용  
(단위: 백만원, %)

구 분	중 기 재 정 계 획					합 계	비중	연평균 신장률	비고
	2022	2023	2024	2025	2026				
①세입	1,810	1,281	804	804	804	5,503	100.0	△18.4	
지방세수입	0	0	0	0	0	0	1.0	0.0	
세외수입	1,398	1,281	804	804	804	5,091	93.0	△12.9	
경상적세외수입	1,398	1,281	804	804	804	5,091	93.0	△12.9	
임시적세외수입	0	0	0	0	0	0	0.0	0.0	
지방행정지재·부과금	0	0	0	0	0	0	0.0	0.0	
이전재원	0	0	0	0	0	0	0.0	0.0	
보통교부세	0	0	0	0	0	0	0.0	0.0	
특별교부세	0	0	0	0	0	0	0.0	0.0	
부동산교부세	0	0	0	0	0	0	0.0	0.0	
소방안전교부세	0	0	0	0	0	0	0.0	0.0	
조정교부금등	0	0	0	0	0	0	0.0	0.0	
국고보조금	0	0	0	0	0	0	0.0	0.0	
균형발전특별회계보조금	0	0	0	0	0	0	0.0	0.0	
기금	0	0	0	0	0	0	0.0	0.0	
시·도비보조금등	0	0	0	0	0	0	0.0	0.0	
보전수입등및내부거래	412	0	0	0	0	412	7.0	△100.0	
②경상지출	463	477	0	0	0	940	100.0	△100.0	
행정운영경비	456	470	0	0	0	926	99.0	△100.0	
인력운영비	436	450	0	0	0	886	94.0	△100.0	
기본경비	20	20	0	0	0	40	4.0	△100.0	
재무활동	7	7	0	0	0	14	1.0	△100.0	
내부거래지출	7	7	0	0	0	14	1.0	△100.0	
보전지출	0	0	0	0	0	0	0.0	0.0	
예비비	0	0	0	0	0	0	0.0	0.0	
③투자가용재원(①-②)	1,348	804	804	804	804	4,564	0.0	△12.1	
④사업수요	1,348	804	804	804	804	4,564	0.0	△12.1	
⑤부족재원(④-③)	0	0	0	0	0	0	0.0	0.0	
지방채	0	0	0	0	0	0	0.0	0.0	
(채무부담)	0	0	0	0	0	0	0.0	0.0	
(민자)	0	0	0	0	0	0	0.0	0.0	
(기타)	0	0	0	0	0	0	0.0	0.0	
재정규모(①+⑤)	1,810	1,281	804	804	804	5,503	0.0	△18.4	

## 토지구획정리사업특별회계 재정계획

### 가. 설치 목적

- 목적 : 토지구획정리사업의 원활한 추진과 독립채산제의 원칙에 충실하도록 토지구획정리사업 특별회계 설치
- 근거 : 「인천광역시검단1지구토지구획정리사업시행조례」 제10조

### 나. 재정운용 정책방향 및 자원배분방향

- 재정운용 정책방향
  - 토지구획정리사업의 주 세입원인 환지청산금 수입과 체비지 매각수입에 박차를 가하여 자금 확보에 주력
  - 사업 마무리 단계에서 예산이나 자금에 문제가 생기지 않도록 철저한 재정분석을 통해 합리적인 예산편성 및 집행
- 자원배분 방향
  - 토지구획정리사업지구내 계획적인 개발로 도시환경개선과 도시기반시설 확충으로 도시기능 활성화 및 균형적인 지역발전 도모
  - 각각의 사업을 계획 사업기간 내에 마무리 할 수 있도록 효율적인 재정운영

### 다. 주요성과지표

구 분	단위	계 획 기 간				
		2022	2023	2024	2025	2026
기반시설조성공사	지구수	-	-	-	-	-
환 지 처 분	지구수	-	-	-	-	-
업 무 이 관	지구수	2	-	-	-	-
청산금교부 및 체비지 매각	지구수	3	3	2	2	2

## 5-10. 도시교통사업특별회계

○ 중기재정 운용방향 : 주차난 해소, 교통운영체계 개선 등 도시교통의 개선에 필요한 자원 확보 및 효율적 운영관리  
(단위: 백만원, %)

구 분	중 기 재 정 계 획					합 계	비중	연평균 신장률	비고
	2022	2023	2024	2025	2026				
①세입	53,148	50,741	50,976	51,451	52,561	258,876	100.0	△0.3	
지방세수입	0	0	0	0	0	0	0.0	0.0	
세외수입	35,795	35,883	36,291	36,801	36,911	181,680	70.0	0.8	
경상적세외수입	6,171	6,259	6,567	6,977	6,987	32,960	13.0	3.2	
임시적세외수입	1,287	1,287	1,287	1,287	1,287	6,435	2.0	0.0	
지방행정징제·부과금	28,337	28,337	28,437	28,537	28,637	142,285	55.0	0.3	
이전재원	4,925	3,300	3,300	3,300	3,300	18,125	7.0	△9.5	
보통교부세	0	0	0	0	0	0	0.0	0.0	
특별교부세	0	0	0	0	0	0	0.0	0.0	
부동산교부세	0	0	0	0	0	0	0.0	0.0	
소방안전교부세	0	0	0	0	0	0	0.0	0.0	
조정교부금등	0	0	0	0	0	0	0.0	0.0	
국고보조금	1,625	0	0	0	0	1,625	1.0	△100.0	
균형발전특별회계보조금	3,300	3,300	3,300	3,300	3,300	16,500	6.0	0.0	
기금	0	0	0	0	0	0	1.0	0.0	
시·도비보조금등	0	0	0	0	0	0	1.0	0.0	
보전수입등및내부거래	12,428	11,559	11,385	11,350	12,350	59,072	23.0	△0.2	
②경상지출	1,788	1,706	2,168	2,485	3,309	11,458	100.0	16.6	
행정운영경비	547	551	555	559	563	2,775	24.0	0.7	
인력운영비	438	441	444	447	450	2,220	19.0	0.7	
기본경비	109	110	111	112	113	555	5.0	0.9	
재무활동	941	209	35	0	0	1,185	10.0	△100.0	
내부거래지출	941	209	35	0	0	1,185	10.0	△100.0	
보전지출	0	0	0	0	0	0	0.0	0.0	
예비비	300	947	1,578	1,926	2,746	7,497	65.0	73.9	
③투자가용재원(①-②)	51,359	49,035	48,808	48,965	49,251	247,418	0.0	△1.0	
④사업수요	51,359	49,035	48,808	48,965	49,251	247,418	0.0	△1.0	
⑤부족재원(④-③)	0	0	0	0	0	0	0.0	0.0	
지방채	0	0	0	0	0	0	0.0	0.0	
(채무부담)	0	0	0	0	0	0	0.0	0.0	
(민자)	0	0	0	0	0	0	0.0	0.0	
(기타)	250	0	0	0	0	250	0.0	△100.0	
재정규모(①+⑤)	53,148	50,741	50,976	51,451	52,561	258,876	0.0	△0.3	

# 도시교통사업특별회계 재정계획

## 가. 설치 목적

- 목적 : 도시교통정비촉진법, 주차장법, 여객자동차운수사업법, 교통안전법 및 도로교통법에 의한 수입으로 교통시설물을 효율적으로 관리하고 교통사고를 예방하여 도시교통 문제를 해소하고자 함.
- 근거 : 「도시교통촉진법」, 「인천광역시 교통사업 특별회계 설치 조례」

## 나. 재정운용 정책방향 및 자원배분방향

- 교통안전시설 정비 및 교통운영 개선으로 사고 예방 및 이동편의 향상
  - 교통사고 잦은곳(위험도로) 개선, 보호구역 개선(어린이, 노인 등), 대중교통 소외지역 지원
- 교통시설 관리 및 대중교통 활성화를 위한 환경 조성
  - 버스차고지 운영, 버스전용차로 위반 단속, 공영주차장 관리, 버스정보 안내기 설치 및 관리, 운수사업체 종사원 교육시설 운영 지원

## 다. 주요성과지표

구 분	단 위	계 획 기 간				
		2022	2023	2024	2025	2026
어린이보호구역개선	개소	31	30	35	35	35
노인보호구역 개선	개소	28	40	45	45	45
대 중 교 통 소 외 지 역 지원	이용객(명)	1,700,000	1,700,000	1,720,000	1,720,000	1,730,000
노선버스탑재형이동 단속 시스템 구축	대	26	-	-	-	-
버스정보안내기 구축 (정류장 대비)	%	53	56	59	62	65



## 5-11. 광역교통시설특별회계

○ 중기재정 운영방향: 광역교통시설 자원 확충을 통한 교통난 완화 및 국가의 수도권 광역교통계획과 연계한 광역교통망 구축  
(단위: 백만원, %)

구 분	중 기 재 정 계 획					합 계	비중	연평균 신장률	비고
	2022	2023	2024	2025	2026				
①세입	75,907	27,707	40,937	27,707	27,707	199,965	100.0	△22.3	
지방세수입	0	0	0	0	0	0	1.0	0.0	
세외수입	61,951	13,751	13,751	13,751	13,751	116,955	58.0	△31.4	
경상적세외수입	633	633	633	633	633	3,165	2.0	0.0	
임시적세외수입	9,436	9,436	9,436	9,436	9,436	47,180	24.0	0.0	
지방행정지재·부과금	51,882	3,682	3,682	3,682	3,682	66,610	33.0	△48.4	
이전재원	0	0	0	0	0	0	0.0	0.0	
보통교부세	0	0	0	0	0	0	0.0	0.0	
특별교부세	0	0	0	0	0	0	0.0	0.0	
부동산교부세	0	0	0	0	0	0	0.0	0.0	
소방안전교부세	0	0	0	0	0	0	0.0	0.0	
조정교부금등	0	0	0	0	0	0	0.0	0.0	
국고보조금	0	0	0	0	0	0	0.0	0.0	
균형발전특별회계보조금	0	0	0	0	0	0	0.0	0.0	
기금	0	0	0	0	0	0	0.0	0.0	
시·도비보조금등	0	0	0	0	0	0	0.0	0.0	
보전수입등및내부거래	13,956	13,956	27,186	13,956	13,956	83,010	42.0	0.0	
②경상지출	524	7,939	202	15,427	22,407	46,499	100.0	155.7	
행정운영경비	0	0	0	0	0	0	0.0	0.0	
인력운영비	0	0	0	0	0	0	0.0	0.0	
기본경비	0	0	0	0	0	0	0.0	0.0	
재무활동	0	0	0	0	0	0	0.0	0.0	
내부거래지출	0	0	0	0	0	0	0.0	0.0	
보전지출	0	0	0	0	0	0	0.0	0.0	
예비비	524	7,939	202	15,427	22,407	46,499	100.0	155.7	
③투자비용재원(①-②)	75,383	19,768	40,735	12,280	5,300	153,466	0.0	△48.5	
④사업수요	75,383	19,768	40,735	12,280	5,300	153,466	0.0	△48.5	
⑤부족재원(④-③)	0	0	0	0	0	0	0.0	0.0	
지방채	0	0	0	0	0	0	0.0	0.0	
(채무부담)	0	0	0	0	0	0	0.0	0.0	
(민자)	0	0	0	0	0	0	0.0	0.0	
(기타)	0	0	0	0	0	0	0.0	0.0	
재정규모(①+⑤)	75,907	27,707	40,937	27,707	27,707	199,965	0.0	△22.3	

## 광역교통시설특별회계 재정계획

### 가. 설치 목적

- 목적 : 광역교통시설 건설 및 개량 등을 통한 광역교통문제 해결
- 근거 : 「대도시권 광역교통관리에 관한 특별법」, 「인천광역시 광역교통시설 특별회계 설치 및 광역교통 시설부담금 부과·징수에 관한 조례」

### 나. 재정운용 정책방향 및 자원배분방향

- 광역교통시설 부담금 국고 귀속 : 징수액의 40%
- 광역교통시설 건설 : 버스공영차고지 조성, 남동 IC 건설

### 다. 주요성과지표

구 분	단 위	계 획 기 간				
		2022	2023	2024	2025	2026
광역교통시설부담금 국고 귀속	백만원	5,247	5,240	5,260	5,280	5,300
버스공영차고지 조성 (누적)	개소	2	2	3	3	4
남동 IC 건설	%	10	50	100	-	-

## 5-12. 도시철도사업특별회계

○ 중기재정 운용방향 : 안전하고 편리한 도시철도 건설 구축

(단위: 백만원, %)

구 분	중 기 재 정 계 획					합 계	비중	연평균 신장률	비고
	2022	2023	2024	2025	2026				
①세입	288,591	626,576	461,936	326,715	352,342	2,056,161	100.0	5.1	
지방세수입	0	0	0	0	0	0	0.0	0.0	
세외수입	1,443	1,443	1,443	1,443	1,443	7,216	0.0	0.0	
경상적세외수입	1,443	1,443	1,443	1,443	1,443	7,216	0.0	0.0	
임시적세외수입	0	0	0	0	0	0	1.0	0.0	
지방행정지재·부과금	0	0	0	0	0	0	0.0	0.0	
이전재원	72,400	180,800	166,000	169,100	176,800	765,100	37.0	25.0	
보통교부세	0	0	0	0	0	0	0.0	0.0	
특별교부세	0	0	0	0	0	0	0.0	0.0	
부동산교부세	0	0	0	0	0	0	0.0	0.0	
소방안전교부세	0	0	0	0	0	0	0.0	0.0	
조정교부금등	0	0	0	0	0	0	0.0	0.0	
국고보조금	72,400	180,800	166,000	169,100	176,800	765,100	37.0	25.0	
균형발전특별회계보조금	0	0	0	0	0	0	0.0	0.0	
기금	0	0	0	0	0	0	0.0	0.0	
시·도비보조금등	0	0	0	0	0	0	0.0	0.0	
보전수입등및내부거래	214,748	444,333	294,493	156,172	174,099	1,283,845	62.0	△5.1	
②경상지출	48,874	38,524	81,951	62,654	74,073	306,076	100.0	11.0	
행정운영경비	8,703	8,833	8,966	9,100	9,237	44,838	15.0	1.5	
인력운영비	8,281	8,405	8,531	8,659	8,789	42,666	14.0	1.5	
기본경비	422	428	434	441	448	2,173	1.0	1.5	
재무활동	40,005	29,690	43,753	40,620	29,957	184,026	60.0	△7.0	
내부거래지출	23,634	26,640	41,284	40,620	29,957	162,136	53.0	6.1	
보전지출	16,371	3,050	2,469	0	0	21,890	7.0	△100.0	
예비비	166	0	29,232	12,934	34,880	77,211	25.0	280.7	
③투자가용재원(①-②)	239,718	588,053	379,985	264,061	278,269	1,750,085	0.0	3.8	
④사업수요	239,718	588,053	412,585	296,661	310,869	1,847,885	0.0	6.7	
⑤부족재원(④-③)	0	0	32,600	32,600	32,600	97,800	0.0	0.0	
지방채	0	0	32,600	32,600	32,600	97,800	0.0	0.0	
(채무부담)	0	0	0	0	0	0	0.0	0.0	
(민자)	0	0	0	0	0	0	0.0	0.0	
(기타)	0	0	0	0	0	0	0.0	0.0	
재정규모(①+⑤)	288,591	626,576	494,536	359,315	384,942	2,153,961	0.0	7.5	

## 도시철도사업특별회계 재정계획

### 가. 설치 목적

- 목적 : 시민에게 쾌적한 교통편의 제공을 위한 도시철도건설 사업 추진
- 근거 : 「인천광역시 도시철도사업 특별회계 설치조례」

### 나. 재정운용 정책방향 및 자원배분방향

- 안정적 자원확보로 도시철도건설 등 목적 사업 수행
  - 철도건설을 위한 세입재원 대부분이 국고보조금 등 보조금 수입으로 국비확보에 철저
- 안전하고 편리한 친환경 도시철도 건설
  - 목표달성을 위한 체계적 공정관리, 건전재정 유지를 위한 효율적인 계약관리, 신속한 보상처리, 시민의 편익증진을 위한 효율적인 설계 추진

### 다. 주요성과지표

구 분	단 위	계 획 기 간				
		2022	2023	2024	2025	2026
서울도시철도7호선 청라국제도시연장 건설사업	%	13	34	54	74	92
인천도시철도1호선 검단연장건설사업	%	45	82	100	100	100

## 5-13. 도시개발특별회계

○ 중기재정 운용방향 : 도시개발사업 촉진 및 도시계획시설사업의 설치, 지원

(단위: 백만원, %)

구 분	중 기 재 정 계 획					합 계	비중	연평균 신장률	비고
	2022	2023	2024	2025	2026				
①세입	33,179	2,469	3,369	4,269	5,168	48,454	100.0	△37.2	
지방세수입	0	0	0	0	0	0	1.0	0.0	
세외수입	14,390	590	590	590	590	16,748	35.0	△55.0	
경상적세외수입	570	570	570	570	570	2,848	6.0	0.0	
임시적세외수입	13,820	20	20	20	20	13,900	29.0	△80.5	
지방행정제재·부과금	0	0	0	0	0	0	0.0	0.0	
이전재원	0	0	0	0	0	0	0.0	0.0	
보통교부세	0	0	0	0	0	0	0.0	0.0	
특별교부세	0	0	0	0	0	0	0.0	0.0	
부동산교부세	0	0	0	0	0	0	0.0	0.0	
소방안전교부세	0	0	0	0	0	0	0.0	0.0	
조정교부금등	0	0	0	0	0	0	0.0	0.0	
국고보조금	0	0	0	0	0	0	0.0	0.0	
균형발전특별회계보조금	0	0	0	0	0	0	0.0	0.0	
기금	0	0	0	0	0	0	0.0	0.0	
시·도비보조금등	0	0	0	0	0	0	0.0	0.0	
보전수입등및내부거래	18,789	1,880	2,779	3,679	4,579	31,706	65.0	△29.7	
②경상지출	31,762	0	0	0	0	31,762	100.0	△100.0	
행정운영경비	0	0	0	0	0	0	0.0	0.0	
인력운영비	0	0	0	0	0	0	0.0	0.0	
기본경비	0	0	0	0	0	0	0.0	0.0	
재무활동	31,762	0	0	0	0	31,762	100.0	△100.0	
내부거래지출	30,000	0	0	0	0	30,000	94.0	△100.0	
보전지출	1,762	0	0	0	0	1,762	6.0	△100.0	
예비비	0	0	0	0	0	0	0.0	0.0	
③투자가용재원(①-②)	1,417	2,469	3,369	4,269	5,168	16,692	0.0	38.2	
④사업수요	1,417	2,469	3,369	4,269	5,168	16,692	0.0	38.2	
⑤부족재원(④-③)	0	0	0	0	0	0	0.0	0.0	
지방채	0	0	0	0	0	0	0.0	0.0	
(채무부담)	0	0	0	0	0	0	0.0	0.0	
(민자)	0	0	0	0	0	0	0.0	0.0	
(기타)	0	0	0	0	0	0	0.0	0.0	
재정규모(①+⑤)	33,179	2,469	3,369	4,269	5,168	48,454	0.0	△37.2	

## 도시개발특별회계 재정계획

### 가. 설치 개요

- 목적: 도시개발사업 촉진 및 도시·군계획시설사업의 설치·지원을 통하여 쾌적한 도시환경을 조성하고 균형있는 도시발전 도모
- 근거: 「도시개발법」 제60조  
「인천광역시 도시개발 조례」 제8조
- 재원: 주요 재원은 「구)토지구획정리사업법」 부칙 제3조에 따라 귀속된 토지구획정리사업 집행잔액과 체비지 매각대금, 징수청산금 등의 수익금

### 나. 재정운용 정책방향 및 자원배분방향

- 재정운용 정책방향
  - 도시개발사업 촉진 및 도시·군계획시설사업 설치 지원
- 자원배분 방향
  - 지방자치단체장이 시행하는 도시개발사업 공사비
  - 지자체장이 시행하는 도시·군계획시설사업 공사비
  - 도시개발구역의 지정, 계획수립 및 제도발전을 위한 조사·연구비
  - 완료된 토지구획정리사업 지구 내 미집행 잔여사업
  - 특별회계의 조성·운용 및 관리를 위한 경비
- 투자 중점사업
  - 토지구획정리사업 이관업무 수행을 위한 경비(일반운영비 등) 지원
  - 미매각 체비지 관리(보수보강, 환경정비 등)를 위한 사업비 보조
  - 토지구획정리사업 미집행 잔여사업 및 도시·군계획시설사업 보조

### 다. 주요성과지표

구 분	단 위	계 획 기 간				
		2022	2023	2024	2025	2026
체비지 매각수입	억 원	5	5	5	5	5

## 5-14. 지하도상가특별회계

○ 중기재정 운용방향 : 지하도 상가 활성화를 위한 시설 안전 재투자 및 경영지원 확대  
(단위: 백만원, %)

구 분	중 기 재 정 계 획					합 계	비중	연평균 신장률	비고
	2022	2023	2024	2025	2026				
①세입	11,385	12,850	16,507	15,821	12,927	69,490	100.0	3.2	
지방세수입	0	0	0	0	0	0	1.0	0.0	
세외수입	5,884	6,053	6,282	6,447	6,584	31,250	45.0	2.8	
경상적세외수입	5,884	6,053	6,282	6,447	6,584	31,250	45.0	2.8	
임시적세외수입	0	0	0	0	0	0	0.0	0.0	
지방행정지재·부과금	0	0	0	0	0	0	0.0	0.0	
이전재원	0	0	0	0	0	0	0.0	0.0	
보통교부세	0	0	0	0	0	0	0.0	0.0	
특별교부세	0	0	0	0	0	0	0.0	0.0	
부동산교부세	0	0	0	0	0	0	0.0	0.0	
소방안전교부세	0	0	0	0	0	0	0.0	0.0	
조정교부금등	0	0	0	0	0	0	0.0	0.0	
국고보조금	0	0	0	0	0	0	0.0	0.0	
균형발전특별회계보조금	0	0	0	0	0	0	0.0	0.0	
기금	0	0	0	0	0	0	0.0	0.0	
시·도비보조금등	0	0	0	0	0	0	0.0	0.0	
보전수입등및내부거래	5,501	6,797	10,225	9,374	6,343	38,240	55.0	3.6	
②경상지출	4,721	5,925	9,374	6,343	2,325	28,688	100.0	△16.2	
행정운영경비	0	0	0	0	0	0	0.0	0.0	
인력운영비	0	0	0	0	0	0	0.0	0.0	
기본경비	0	0	0	0	0	0	0.0	0.0	
재무활동	4,300	0	0	0	0	4,300	15.0	△100.0	
내부거래지출	4,300	0	0	0	0	4,300	15.0	△100.0	
보전지출	0	0	0	0	0	0	0.0	0.0	
예비비	421	5,925	9,374	6,343	2,325	24,388	85.0	53.3	
③투자가용재원(①-②)	6,664	6,925	7,133	9,478	10,602	40,802	0.0	12.3	
④사업수요	6,664	6,925	7,133	9,478	10,602	40,802	0.0	12.3	
⑤부족재원(④-③)	0	0	0	0	0	0	0.0	0.0	
지방채	0	0	0	0	0	0	0.0	0.0	
(채무부담)	0	0	0	0	0	0	0.0	0.0	
(민자)	0	0	0	0	0	0	0.0	0.0	
(기타)	0	0	0	0	0	0	0.0	0.0	
재정규모(①+⑤)	11,385	12,850	16,507	15,821	12,927	69,490	0.0	3.2	

## 지하도상가특별회계 재정계획

### 가. 설치 목적

- 목적 : 지하도상가의 활성화 및 안전하고 효율적인 운영
- 근거 : 「인천광역시 지하도상가 특별회계 설치와 운용 조례」

### 나. 재정운용 정책방향 및 자원배분방향

- 재정운용 정책방향
  - 지하도상가 관리 운영 조례 개정에 따른 관리 운영의 정상화
  - 상가 활성화 도모 및 시설의 효율적 관리로 편리하고 안전한 상가 조성
- 자원배분방향
  - 상가 사용료(임대료) 수입으로 노후화된 시설물 유지·관리 및 이용객 편의시설 확충, 활성화 사업 등 진행
  - 지하도상가의 시설관리공단 위탁운영으로 관리의 공공성, 공익성 확보

### 다. 주요성과지표

구 분	단 위	계 획 기 간				
		2022	2023	2024	2025	2026
지하도상가 편의/안전시설 확충	%	100	100	100	100	100
지하도상가 월관리비 지원	건	12	12	12	12	12



## 5-15. 원도심활성화특별회계

○ 중기재정 운용방향 : 원도심 활성화에 필요한 세입세출예산을 별도로 운용

(단위: 백만원, %)

구 분	중 기 재 정 계 획					합 계	비중	연평균 신장률	비고
	2022	2023	2024	2025	2026				
①세입	298,965	326,076	348,594	370,418	424,310	1,768,363	100.0	9.1	
지방세수입	0	0	0	0	0	0	0.0	0.0	
세외수입	18,206	18,756	1,657	181	181	38,981	2.0	△68.4	
경상적세외수입	1,080	1,080	1,480	0	0	3,640	0.0	△100.0	
임시적세외수입	170	170	177	181	181	879	0.0	1.6	
지방행정지출·부과금	16,956	17,506	0	0	0	34,462	2.0	△100.0	
이전재원	63,163	98,216	102,110	122,011	122,495	507,994	29.0	18.0	
보통교부세	0	0	0	0	0	0	0.0	0.0	
특별교부세	0	0	0	0	0	0	0.0	0.0	
부동산교부세	0	0	0	0	0	0	0.0	0.0	
소방안전교부세	0	0	0	0	0	0	0.0	0.0	
조정교부금등	0	0	0	0	0	0	0.0	0.0	
국고보조금	3,300	20,191	66,649	89,361	89,361	268,861	15.0	28.1	
균형발전특별회계보조금	54,109	70,348	27,607	24,902	25,198	202,164	11.0	△17.4	
기금	5,754	7,677	7,854	7,748	7,936	36,969	2.0	8.4	
시·도비보조금등	0	0	0	0	0	0	0.0	0.0	
보전수입등및내부거래	217,597	209,104	244,828	248,226	301,634	1,221,388	69.0	8.5	
②경상지출	24,835	26,527	23,654	23,654	23,563	122,234	100.0	△1.3	
행정운영경비	0	0	0	0	0	0	0.0	0.0	
인력운영비	0	0	0	0	0	0	0.0	0.0	
기본경비	0	0	0	0	0	0	0.0	0.0	
재무활동	24,835	26,527	23,654	23,654	23,563	122,234	100.0	△1.3	
내부거래지출	10,838	9,537	714	714	623	22,427	18.0	△51.0	
보전지출	13,997	16,990	22,940	22,940	22,940	99,807	82.0	13.1	
예비비	0	0	0	0	0	0	0.0	0.0	
③투자비용재원(①-②)	274,130	299,549	324,940	346,763	400,747	1,646,129	0.0	10.0	
④사업수요	338,102	316,249	324,940	346,763	400,747	1,726,801	0.0	4.3	
⑤부족재원(④-③)	63,972	16,700	0	0	0	80,672	0.0	△100.0	
지방채	63,972	16,700	0	0	0	80,672	0.0	△100.0	
(채무부담)	0	0	0	0	0	0	0.0	0.0	
(민자)	299	147	151	156	160	913	0.0	△14.4	
(기타)	38,198	38,921	41,028	46,242	47,651	212,041	0.0	5.7	
재정규모(①+⑤)	362,937	342,776	348,594	370,418	424,310	1,849,035	0.0	4.0	

## 원도심활성화특별회계 재정계획

### 가. 설치 목적

- 목적 : 원도심 활성화에 필요한 재원의 안정적 확보 및 계정 간 균형 있는 배분 및 지출관리
- 근거 : 「인천광역시 원도심활성화특별회계 설치 및 운용 조례」

### 나. 재정운용 정책방향 및 자원배분방향

- 원도심관련 사업 계정별 안정적 자원확보 및 계정 간 적정배분을 통한 목적사업의 원활한 추진
  - 원도심 활성화와 연계되는 도시기반, 환경녹지, 교육문화, 도서개발계정 내 소관사업의 원활한 추진위한 소요재원의 적기 확보·지출
- 사업의 지속적이고 안정적인 추진위한 일정규모 이상 자원확보·지원
  - 계정 내 주요사업의 실효성 있는 사업성과 도출을 위해 특별회계 존치기간 내 일정규모 이상(2천억원/년) 재원의 지속적·안정적 확보지원

### 다. 주요성과지표

구 분	단 위	계 획 기 간				
		2022	2023	2024	2025	2026
자원확보·지원	억원	2,990	3,261	3,486	3,704	4,243

\* 인천광역시 원도심활성화특별회계 설치 및 운영조례 제8조 규정에 의거 존치기간은 22.12.31일까지로 규정.

## 6. 기금

(단위: 백만원, %)

구 분	중 기 재 정 계 획					합 계	비중	연평균 신장률	비고
	2022	2023	2024	2025	2026				
①세입	1,175,954	1,181,898	1,284,985	1,289,836	1,278,675	6,211,348	100.0	2.1	
지방세수입	0	0	0	0	0	0	0	0.0	
세외수입	13,118	13,596	14,597	15,273	15,824	72,409	1.0	4.8	
경상적세외수입	11,936	12,413	13,413	14,088	14,638	66,488	1.0	5.2	
임시적세외수입	182	183	184	185	187	921	0.0	0.7	
지방행정지재·부과금	1,000	1,000	1,000	1,000	1,000	5,000	0.0	0.0	
이전재원	15,623	15,779	15,937	16,096	16,257	79,690	1.0	1.0	
보통교부세	0	0	0	0	0	0	0.0	0.0	
특별교부세	0	0	0	0	0	0	0.0	0.0	
부동산교부세	0	0	0	0	0	0	0.0	0.0	
소방안전교부세	0	0	0	0	0	0	0.0	0.0	
조정교부금등	0	0	0	0	0	0	0.0	0.0	
국고보조금	0	0	0	0	0	0	0.0	0.0	
균형발전특별회계보조금	0	0	0	0	0	0	0.0	0.0	
기금	15,623	15,779	15,937	16,096	16,257	79,690	1.0	1.0	
시·도비보조금등	0	0	0	0	0	0	0.0	0.0	
보전수입등및내부거래	1,147,214	1,152,523	1,254,451	1,258,467	1,246,594	6,059,248	98.0	2.1	
②경상지출	1,138,227	1,124,853	1,209,309	1,237,866	1,226,046	5,936,301	100.0	1.9	
행정운영경비	0	0	0	0	0	0	0.0	0.0	
인력운영비	0	0	0	0	0	0	0.0	0.0	
기본경비	0	0	0	0	0	0	0.0	0.0	
재무활동	1,138,227	1,124,853	1,209,309	1,237,866	1,226,046	5,936,301	100.0	1.9	
내부거래지출	216,164	409,082	345,759	304,727	113,962	1,389,694	23.0	△14.8	
보전지출	922,064	715,771	863,549	933,139	1,112,085	4,546,607	77.0	4.8	
예비비	0	0	0	0	0	0	0.0	0.0	
③투자가용재원(①-②)	37,727	57,045	75,676	51,970	52,629	275,047	0.0	8.7	
④사업수요	191,323	210,641	229,272	205,566	206,225	1,043,027	0.0	1.9	
⑤부족재원(④-③)	153,596	153,596	153,596	153,596	153,596	767,980	0.0	0.0	
지방채	153,596	153,596	153,596	153,596	153,596	767,980	0.0	0.0	
(채무부담)	0	0	0	0	0	0	0.0	0.0	
(민자)	0	0	0	0	0	0	0.0	0.0	
(기타)	0	0	0	0	0	0	0.0	0.0	
재정규모(①+⑤)	1,329,550	1,335,494	1,438,581	1,443,432	1,432,271	6,979,328	0.0	1.9	

## 6-1. 남북교류협력기금

○ 중기재정 운용방향 : 남북교류협력 및 통일정책사업 지원 등

(단위: 백만원, %)

구 분	중 기 재 정 계 획					합 계	비중	연평균 신장률	비고
	2022	2023	2024	2025	2026				
①세입	5,073	5,399	5,752	6,134	6,547	28,903	100.0	6.6	
지방세수입	0	0	0	0	0	0	0.0	0.0	
세외수입	223	241	261	283	306	1,314	5.0	8.2	
경상적세외수입	223	241	261	283	306	1,314	5.0	8.2	
임시적세외수입	0	0	0	0	0	0	0.0	0.0	
지방행정지재·부과금	0	0	0	0	0	0	0.0	0.0	
이전재원	0	0	0	0	0	0	0.0	0.0	
보통교부세	0	0	0	0	0	0	0.0	0.0	
특별교부세	0	0	0	0	0	0	0.0	0.0	
부동산교부세	0	0	0	0	0	0	0.0	0.0	
소방안전교부세	0	0	0	0	0	0	0.0	0.0	
조정교부금등	0	0	0	0	0	0	0.0	0.0	
국고보조금	0	0	0	0	0	0	0.0	0.0	
균형발전특별회계보조금	0	0	0	0	0	0	0.0	0.0	
기금	0	0	0	0	0	0	0.0	0.0	
시·도비보조금등	0	0	0	0	0	0	0.0	0.0	
보전수입등및내부거래	4,850	5,157	5,491	5,851	6,241	27,590	95.0	6.5	
②경상지출	2,473	2,593	2,724	2,865	3,018	13,673	100.0	5.1	
행정운영경비	0	0	0	0	0	0	0.0	0.0	
인력운영비	0	0	0	0	0	0	0.0	0.0	
기본경비	0	0	0	0	0	0	0.0	0.0	
재무활동	2,473	2,593	2,724	2,865	3,018	13,673	100.0	5.1	
내부거래지출	0	0	0	0	0	0	0.0	0.0	
보전지출	2,473	2,593	2,724	2,865	3,018	13,673	100.0	5.1	
예비비	0	0	0	0	0	0	0.0	0.0	
③투자가용재원(①-②)	2,600	2,805	3,028	3,268	3,529	15,230	0.0	7.9	
④사업수요	2,600	2,805	3,028	3,268	3,529	15,230	0.0	7.9	
⑤부족재원(④-③)	0	0	0	0	0	0	0.0	0.0	
지방채	0	0	0	0	0	0	0.0	0.0	
(채무부담)	0	0	0	0	0	0	0.0	0.0	
(민자)	0	0	0	0	0	0	0.0	0.0	
(기타)	0	0	0	0	0	0	0.0	0.0	
재정규모(①+⑤)	5,073	5,399	5,752	6,134	6,547	28,903	0.0	6.6	

## 6-2. 통합관리기금

○ 중기재정 운용방향 : 개별기금 여유자금의 효율적인 활용을 통한 기금운용의 공공성과 지방재정의 효율성 증진  
(단위: 백만원, %)

구 분	중 기 재 정 계 획					합 계	비중	연평균 신장률	비고
	2022	2023	2024	2025	2026				
①세입	566,365	584,742	620,238	611,962	599,361	2,982,668	100.0	1.4	
지방세수입	0	0	0	0	0	0	1.0	0.0	
세외수입	3,789	3,789	3,789	3,789	3,789	18,943	1.0	0.0	
경상적세외수입	3,789	3,789	3,789	3,789	3,789	18,943	1.0	0.0	
임시적세외수입	0	0	0	0	0	0	0.0	0.0	
지방행정지재·부과금	0	0	0	0	0	0	0.0	0.0	
이전재원	0	0	0	0	0	0	0.0	0.0	
보통교부세	0	0	0	0	0	0	0.0	0.0	
특별교부세	0	0	0	0	0	0	0.0	0.0	
부동산교부세	0	0	0	0	0	0	0.0	0.0	
소방안전교부세	0	0	0	0	0	0	0.0	0.0	
조정교부금등	0	0	0	0	0	0	0.0	0.0	
국고보조금	0	0	0	0	0	0	0.0	0.0	
균형발전특별회계보조금	0	0	0	0	0	0	0.0	0.0	
기금	0	0	0	0	0	0	0.0	0.0	
시·도비보조금등	0	0	0	0	0	0	0.0	0.0	
보전수입등및내부거래	562,576	580,954	616,449	608,174	595,572	2,963,725	99.0	1.4	
②경상지출	566,365	584,742	620,238	611,962	599,361	2,982,668	100.0	1.4	
행정운영경비	0	0	0	0	0	0	0.0	0.0	
인력운영비	0	0	0	0	0	0	0.0	0.0	
기본경비	0	0	0	0	0	0	0.0	0.0	
재무활동	566,365	584,742	620,238	611,962	599,361	2,982,668	100.0	1.4	
내부거래지출	52,244	306,590	241,726	200,694	29,928	831,182	28.0	△13.0	
보전지출	514,120	278,153	378,512	411,269	569,433	2,151,486	72.0	2.6	
예비비	0	0	0	0	0	0	0.0	0.0	
③투자가용재원(①-②)	0	0	0	0	0	0	0.0	0.0	
④사업수요	0	0	0	0	0	0	0.0	0.0	
⑤부족재원(④-③)	0	0	0	0	0	0	0.0	0.0	
지방채	0	0	0	0	0	0	0.0	0.0	
(채무부담)	0	0	0	0	0	0	0.0	0.0	
(민자)	0	0	0	0	0	0	0.0	0.0	
(기타)	0	0	0	0	0	0	0.0	0.0	
재정규모(①+⑤)	566,365	584,742	620,238	611,962	599,361	2,982,668	0.0	1.4	

## 6-3. 지방채상환기금

○ 중기재정 운용방향 : 사회간접자본시설 확충 및 지역개발사업 등을 위하여 발행한 지방채 원리금의 연차별 상환 자원  
(단위: 백만원, %)

구 분	중 기 재 정 계 획					합 계	비중	연평균 신장률	비고
	2022	2023	2024	2025	2026				
①세입	50,292	45,065	49,991	49,917	49,843	245,107	100.0	△0.2	
지방세수입	0	0	0	0	0	0	1.0	0.0	
세외수입	101	100	100	100	100	501	0.0	△0.1	
경상적세외수입	101	100	100	100	100	501	0.0	△0.1	
임시적세외수입	0	0	0	0	0	0	0.0	0.0	
지방행정지재·부과금	0	0	0	0	0	0	0.0	0.0	
이전자원	0	0	0	0	0	0	0.0	0.0	
보통교부세	0	0	0	0	0	0	0.0	0.0	
특별교부세	0	0	0	0	0	0	0.0	0.0	
부동산교부세	0	0	0	0	0	0	0.0	0.0	
소방안전교부세	0	0	0	0	0	0	0.0	0.0	
조정교부금등	0	0	0	0	0	0	0.0	0.0	
국고보조금	0	0	0	0	0	0	0.0	0.0	
균형발전특별회계보조금	0	0	0	0	0	0	0.0	0.0	
기금	0	0	0	0	0	0	0.0	0.0	
시·도비보조금등	0	0	0	0	0	0	0.0	0.0	
보전수입등및내부거래	50,191	44,965	49,891	49,817	49,743	244,606	100.0	△0.2	
②경상지출	50,292	45,065	49,991	49,917	49,843	245,107	100.0	△0.2	
행정운영경비	0	0	0	0	0	0	0.0	0.0	
인력운영비	0	0	0	0	0	0	0.0	0.0	
기본경비	0	0	0	0	0	0	0.0	0.0	
재무활동	50,292	45,065	49,991	49,917	49,843	245,107	100.0	△0.2	
내부거래지출	0	0	0	0	0	0	0.0	0.0	
보전지출	50,292	45,065	49,991	49,917	49,843	245,107	100.0	△0.2	
예비비	0	0	0	0	0	0	0.0	0.0	
③투자가용재원(①-②)	0	0	0	0	0	0	0.0	0.0	
④사업수요	0	0	0	0	0	0	0.0	0.0	
⑤부족재원(④-③)	0	0	0	0	0	0	0.0	0.0	
지방채	0	0	0	0	0	0	0.0	0.0	
(채무부담)	0	0	0	0	0	0	0.0	0.0	
(민자)	0	0	0	0	0	0	0.0	0.0	
(기타)	0	0	0	0	0	0	0.0	0.0	
재정규모(①+⑤)	50,292	45,065	49,991	49,917	49,843	245,107	0.0	△0.2	

## 6-4. 지역개발기금

○ 중기재정 운용방향 : 주민복지증진 및 지역개발사업을 효율적으로 추진하기 위한 필요자금 조달·공급  
(단위: 백만원, %)

구 분	중 기 재 정 계 획					합 계	비중	연평균 신장률	비고
	2022	2023	2024	2025	2026				
①세입	155,400	115,689	135,205	143,863	125,718	675,876	100.0	△5.2	
지방세수입	0	0	0	0	0	0	1.0	0.0	
세외수입	962	292	541	663	468	2,926	0.0	△16.5	
경상적세외수입	962	292	541	663	468	2,926	0.0	△16.5	
임시적세외수입	0	0	0	0	0	0	0.0	0.0	
지방행정지재·부과금	0	0	0	0	0	0	0.0	0.0	
이전재원	0	0	0	0	0	0	0.0	0.0	
보통교부세	0	0	0	0	0	0	0.0	0.0	
특별교부세	0	0	0	0	0	0	0.0	0.0	
부동산교부세	0	0	0	0	0	0	0.0	0.0	
소방안전교부세	0	0	0	0	0	0	0.0	0.0	
조정교부금등	0	0	0	0	0	0	0.0	0.0	
국고보조금	0	0	0	0	0	0	0.0	0.0	
균형발전특별회계보조금	0	0	0	0	0	0	0.0	0.0	
기금	0	0	0	0	0	0	0.0	0.0	
시·도비보조금등	0	0	0	0	0	0	0.0	0.0	
보전수입등및내부거래	154,439	115,397	134,665	143,200	125,250	672,950	100.0	△5.1	
②경상지출	308,991	269,283	288,799	297,457	279,312	1,443,843	100.0	△2.5	
행정운영경비	0	0	0	0	0	0	0.0	0.0	
인력운영비	0	0	0	0	0	0	0.0	0.0	
기본경비	0	0	0	0	0	0	0.0	0.0	
재무활동	308,991	269,283	288,799	297,457	279,312	1,443,843	100.0	△2.5	
내부거래지출	163,346	100,000	100,000	100,000	80,000	543,346	38.0	△16.3	
보전지출	145,645	169,283	188,799	197,457	199,312	900,497	62.0	8.2	
예비비	0	0	0	0	0	0	0.0	0.0	
③투자가용재원(①-②)	-153,591	-153,594	-153,594	-153,594	-153,594	-767,967	0.0	0.0	
④사업수요	5	2	2	2	2	13	0.0	△19.4	
⑤부족재원(④-③)	153,596	153,596	153,596	153,596	153,596	767,980	0.0	0.0	
지방채	153,596	153,596	153,596	153,596	153,596	767,980	0.0	0.0	
(채무부담)	0	0	0	0	0	0	0.0	0.0	
(민자)	0	0	0	0	0	0	0.0	0.0	
(기타)	0	0	0	0	0	0	0.0	0.0	
재정규모(①+⑤)	308,996	269,285	288,801	297,459	279,314	1,443,856	0.0	△2.5	

## 6-5. 재난관리기금

○ 중기재정 운용방향 : 재난, 재해의 예방 및 응급조치 등에 소요되는 기금의 효율적 운용 및 관리  
(단위: 백만원, %)

구 분	중 기 재 정 계 획					합 계	비중	연평균 신장률	비고
	2022	2023	2024	2025	2026				
①세입	162,971	163,216	160,647	163,144	160,660	810,639	100.0	△0.4	
지방세수입	0	0	0	0	0	0	1.0	0.0	
세외수입	660	660	660	660	660	3,300	0.0	0.0	
경상적세외수입	610	610	610	610	610	3,050	0.0	0.0	
임시적세외수입	50	50	50	50	50	250	0.0	0.0	
지방행정제재·부과금	0	0	0	0	0	0	0.0	0.0	
이전재원	0	0	0	0	0	0	0.0	0.0	
보통교부세	0	0	0	0	0	0	0.0	0.0	
특별교부세	0	0	0	0	0	0	0.0	0.0	
부동산교부세	0	0	0	0	0	0	0.0	0.0	
소방안전교부세	0	0	0	0	0	0	0.0	0.0	
조정교부금등	0	0	0	0	0	0	0.0	0.0	
국고보조금	0	0	0	0	0	0	0.0	0.0	
균형발전특별회계보조금	0	0	0	0	0	0	0.0	0.0	
기금	0	0	0	0	0	0	0.0	0.0	
시·도비보조금등	0	0	0	0	0	0	0.0	0.0	
보전수입등및내부거래	162,311	162,556	159,987	162,484	160,000	807,339	100.0	△0.4	
②경상지출	107,554	117,249	119,642	122,083	119,566	586,095	100.0	2.7	
행정운영경비	0	0	0	0	0	0	0.0	0.0	
인력운영비	0	0	0	0	0	0	0.0	0.0	
기본경비	0	0	0	0	0	0	0.0	0.0	
재무활동	107,554	117,249	119,642	122,083	119,566	586,095	100.0	2.7	
내부거래지출	0	0	0	0	0	0	0.0	0.0	
보전지출	107,554	117,249	119,642	122,083	119,566	586,095	100.0	2.7	
예비비	0	0	0	0	0	0	0.0	0.0	
③투자비용재원(①-②)	55,417	45,967	41,005	41,061	41,094	224,544	0.0	△7.2	
④사업수요	55,417	45,967	41,005	41,061	41,094	224,544	0.0	△7.2	
⑤부족재원(④-③)	0	0	0	0	0	0	0.0	0.0	
지방채	0	0	0	0	0	0	0.0	0.0	
(채무부담)	0	0	0	0	0	0	0.0	0.0	
(민자)	0	0	0	0	0	0	0.0	0.0	
(기타)	0	0	0	0	0	0	0.0	0.0	
재정규모(①+⑤)	162,971	163,216	160,647	163,144	160,660	810,639	0.0	△0.4	



## 6-6. 재해구호기금

○ 중기재정 운용방향 : 재해 발생 시 응급적인 구호사업 지원

(단위: 백만원, %)

구 분	중 기 재 정 계 획					합 계	비중	연평균 신장률	비고
	2022	2023	2024	2025	2026				
①세입	52,650	71,501	92,993	116,634	133,900	467,678	100.0	26.3	
지방세수입	0	0	0	0	0	0	1.0	0.0	
세외수입	675	933	1,289	1,782	2,462	7,141	2.0	38.2	
경상적세외수입	675	933	1,289	1,782	2,462	7,141	2.0	38.2	
임시적세외수입	0	0	0	0	0	0	0.0	0.0	
지방행정지재·부과금	0	0	0	0	0	0	0.0	0.0	
이전재원	0	0	0	0	0	0	0.0	0.0	
보통교부세	0	0	0	0	0	0	0.0	0.0	
특별교부세	0	0	0	0	0	0	0.0	0.0	
부동산교부세	0	0	0	0	0	0	0.0	0.0	
소방안전교부세	0	0	0	0	0	0	0.0	0.0	
조정교부금등	0	0	0	0	0	0	0.0	0.0	
국고보조금	0	0	0	0	0	0	0.0	0.0	
균형발전특별회계보조금	0	0	0	0	0	0	0.0	0.0	
기금	0	0	0	0	0	0	0.0	0.0	
시·도비보조금등	0	0	0	0	0	0	0.0	0.0	
보전수입등및내부거래	51,975	70,568	91,704	114,852	131,438	460,537	98.0	26.1	
②경상지출	48,063	67,601	89,093	112,734	130,000	447,491	100.0	28.2	
행정운영경비	0	0	0	0	0	0	0.0	0.0	
인력운영비	0	0	0	0	0	0	0.0	0.0	
기본경비	0	0	0	0	0	0	0.0	0.0	
재무활동	48,063	67,601	89,093	112,734	130,000	447,491	100.0	28.2	
내부거래지출	0	0	0	0	0	0	0.0	0.0	
보전지출	48,063	67,601	89,093	112,734	130,000	447,491	100.0	28.2	
예비비	0	0	0	0	0	0	0.0	0.0	
③투자가용재원(①-②)	4,587	3,900	3,900	3,900	3,900	20,187	0.0	△4.0	
④사업수요	4,587	3,900	3,900	3,900	3,900	20,187	0.0	△4.0	
⑤부족재원(④-③)	0	0	0	0	0	0	0.0	0.0	
지방채	0	0	0	0	0	0	0.0	0.0	
(채무부담)	0	0	0	0	0	0	0.0	0.0	
(민자)	0	0	0	0	0	0	0.0	0.0	
(기타)	0	0	0	0	0	0	0.0	0.0	
재정규모(①+⑤)	52,650	71,501	92,993	116,634	133,900	467,678	0.0	26.3	

## 6-7. 중소기업육성기금

○ 중기재정 운용방향 : 중소기업의 자생력 배양 산업단지 경쟁력 강화 및 친환경 산업단지 조성 중소기업창업 및 시장의 확대를 통한 경쟁력 강화  
(단위: 백만원, %)

구 분	중 기 재 정 계 획					합 계	비중	연평균 신장률	비고
	2022	2023	2024	2025	2026				
①세입	88,764	101,294	124,080	98,676	98,546	511,360	100.0	2.6	
지방세수입	0	0	0	0	0	0	1.0	0.0	
세외수입	1,451	2,744	3,133	3,130	3,130	13,586	3.0	21.2	
경상적세외수입	1,451	2,744	3,133	3,130	3,130	13,586	3.0	21.2	
임시적세외수입	0	0	0	0	0	0	0.0	0.0	
지방행정제재·부과금	0	0	0	0	0	0	0.0	0.0	
이전재원	0	0	0	0	0	0	0.0	0.0	
보통교부세	0	0	0	0	0	0	0.0	0.0	
특별교부세	0	0	0	0	0	0	0.0	0.0	
부동산교부세	0	0	0	0	0	0	0.0	0.0	
소방안전교부세	0	0	0	0	0	0	0.0	0.0	
조정교부금등	0	0	0	0	0	0	0.0	0.0	
국고보조금	0	0	0	0	0	0	0.0	0.0	
균형발전특별회계보조금	0	0	0	0	0	0	0.0	0.0	
기금	0	0	0	0	0	0	0.0	0.0	
시·도비보조금등	0	0	0	0	0	0	0.0	0.0	
보전수입등및내부거래	87,313	98,550	120,948	95,546	95,416	497,774	97.0	2.2	
②경상지출	26,226	9,523	9,523	8,181	8,052	61,505	100.0	△25.6	
행정운영경비	0	0	0	0	0	0	0.0	0.0	
인력운영비	0	0	0	0	0	0	0.0	0.0	
기본경비	0	0	0	0	0	0	0.0	0.0	
재무활동	26,226	9,523	9,523	8,181	8,052	61,505	100.0	△25.6	
내부거래지출	0	1,919	3,460	3,460	3,460	12,299	20.0	0.0	
보전지출	26,226	7,604	6,063	4,721	4,592	49,206	80.0	△35.3	
예비비	0	0	0	0	0	0	0.0	0.0	
③투자가용자원(①-②)	62,538	91,771	114,557	90,494	90,494	449,854	0.0	9.7	
④사업수요	62,538	91,771	114,557	90,494	90,494	449,854	0.0	9.7	
⑤부족자원(④-③)	0	0	0	0	0	0	0.0	0.0	
지방채	0	0	0	0	0	0	0.0	0.0	
(채무부담)	0	0	0	0	0	0	0.0	0.0	
(민자)	0	0	0	0	0	0	0.0	0.0	
(기타)	0	0	0	0	0	0	0.0	0.0	
재정규모(①+⑤)	88,764	101,294	124,080	98,676	98,546	511,360	0.0	2.6	

## 6-8. 농어촌진흥기금

○ 중기재정 운용방향 : 농어업 경쟁력 제고와 생산성 향상, 도시와 농어촌의 균형 있는 발전  
(단위: 백만원, %)

구 분	중 기 재 정 계 획					합 계	비중	연평균 신장률	비고
	2022	2023	2024	2025	2026				
①세입	3,160	3,379	3,499	3,619	3,739	17,395	100.0	4.3	
지방세수입	0	0	0	0	0	0	1.0	0.0	
세외수입	182	182	182	182	182	908	5.0	0.0	
경상적세외수입	180	180	180	180	180	900	5.0	0.0	
임시적세외수입	2	2	2	2	2	8	0.0	0.0	
지방행정제재·부과금	0	0	0	0	0	0	0.0	0.0	
이전재원	0	0	0	0	0	0	0.0	0.0	
보통교부세	0	0	0	0	0	0	0.0	0.0	
특별교부세	0	0	0	0	0	0	0.0	0.0	
부동산교부세	0	0	0	0	0	0	0.0	0.0	
소방안전교부세	0	0	0	0	0	0	0.0	0.0	
조정교부금등	0	0	0	0	0	0	0.0	0.0	
국고보조금	0	0	0	0	0	0	0.0	0.0	
균형발전특별회계보조금	0	0	0	0	0	0	0.0	0.0	
기금	0	0	0	0	0	0	0.0	0.0	
시·도비보조금등	0	0	0	0	0	0	0.0	0.0	
보전수입등및내부거래	2,978	3,198	3,317	3,437	3,557	16,488	95.0	4.5	
②경상지출	2,009	2,221	2,333	2,444	2,556	11,563	100.0	6.2	
행정운영경비	0	0	0	0	0	0	0.0	0.0	
인력운영비	0	0	0	0	0	0	0.0	0.0	
기본경비	0	0	0	0	0	0	0.0	0.0	
재무활동	2,009	2,221	2,333	2,444	2,556	11,563	100.0	6.2	
내부거래지출	0	0	0	0	0	0	0.0	0.0	
보전지출	2,009	2,221	2,333	2,444	2,556	11,563	100.0	6.2	
예비비	0	0	0	0	0	0	0.0	0.0	
③투자가용자원(①-②)	1,150	1,158	1,166	1,174	1,183	5,832	0.0	0.7	
④사업수요	1,150	1,158	1,166	1,174	1,183	5,832	0.0	0.7	
⑤부족자원(④-③)	0	0	0	0	0	0	0.0	0.0	
지방채	0	0	0	0	0	0	0.0	0.0	
(채무부담)	0	0	0	0	0	0	0.0	0.0	
(민자)	0	0	0	0	0	0	0.0	0.0	
(기타)	0	0	0	0	0	0	0.0	0.0	
재정규모(①+⑤)	3,160	3,379	3,499	3,619	3,739	17,395	0.0	4.3	

## 6-9. 사회복지기금

○ 중기재정 운용방향 : 사회복지사업 및 기초생활보장사업의 효율적 추진, 노인복지 증진  
(단위: 백만원, %)

구 분	중 기 재 정 계 획					합 계	비중	연평균 신장률	비고
	2022	2023	2024	2025	2026				
①세입	1,261	1,269	1,281	1,291	1,301	6,404	100.0	0.8	
지방세수입	0	0	0	0	0	0	0.0	0.0	
세외수입	130	131	133	134	135	663	10.0	1.0	
경상적세외수입	0	0	0	0	0	0	0.0	0.0	
임시적세외수입	130	131	133	134	135	663	10.0	1.0	
지방행정지재·부과금	0	0	0	0	0	0	0.0	0.0	
이전재원	0	0	0	0	0	0	0.0	0.0	
보통교부세	0	0	0	0	0	0	0.0	0.0	
특별교부세	0	0	0	0	0	0	0.0	0.0	
부동산교부세	0	0	0	0	0	0	0.0	0.0	
소방안전교부세	0	0	0	0	0	0	0.0	0.0	
조정교부금등	0	0	0	0	0	0	0.0	0.0	
국고보조금	0	0	0	0	0	0	0.0	0.0	
균형발전특별회계보조금	0	0	0	0	0	0	0.0	0.0	
기금	0	0	0	0	0	0	0.0	0.0	
시·도비보조금등	0	0	0	0	0	0	0.0	0.0	
보전수입등및내부거래	1,131	1,138	1,148	1,157	1,166	5,741	90.0	0.8	
②경상지출	692	696	701	706	712	3,507	100.0	0.7	
행정운영경비	0	0	0	0	0	0	0.0	0.0	
인력운영비	0	0	0	0	0	0	0.0	0.0	
기본경비	0	0	0	0	0	0	0.0	0.0	
재무활동	692	696	701	706	712	3,507	100.0	0.7	
내부거래지출	0	0	0	0	0	0	0.0	0.0	
보전지출	692	696	701	706	712	3,507	100.0	0.7	
예비비	0	0	0	0	0	0	0.0	0.0	
③투자가용재원(①-②)	569	573	580	585	590	2,897	0.0	0.9	
④사업수요	569	573	580	585	590	2,897	0.0	0.9	
⑤부족재원(④-③)	0	0	0	0	0	0	0.0	0.0	
지방채	0	0	0	0	0	0	0.0	0.0	
(채무부담)	0	0	0	0	0	0	0.0	0.0	
(민자)	0	0	0	0	0	0	0.0	0.0	
(기타)	0	0	0	0	0	0	0.0	0.0	
재정규모(①+⑤)	1,261	1,269	1,281	1,291	1,301	6,404	0.0	0.8	

## 6-10. 화장시설주변지역주민지원기금

○ 중기재정 운용방향 : 화장시설 주변지역 주민을 지원함으로써 그 설치·조성사업의 원활한 추진  
(단위: 백만원, %)

구 분	중 기 재 정 계 획					합 계	비중	연평균 신장률	비고
	2022	2023	2024	2025	2026				
①세입	2,066	2,066	2,066	2,066	2,066	10,329	100.0	0.0	
지방세수입	0	0	0	0	0	0	1.0	0.0	
세외수입	20	20	20	20	20	100	1.0	0.0	
경상적세외수입	20	20	20	20	20	100	1.0	0.0	
임시적세외수입	0	0	0	0	0	0	0.0	0.0	
지방행정지재·부과금	0	0	0	0	0	0	0.0	0.0	
이전재원	0	0	0	0	0	0	0.0	0.0	
보통교부세	0	0	0	0	0	0	0.0	0.0	
특별교부세	0	0	0	0	0	0	0.0	0.0	
부동산교부세	0	0	0	0	0	0	0.0	0.0	
소방안전교부세	0	0	0	0	0	0	0.0	0.0	
조정교부금등	0	0	0	0	0	0	0.0	0.0	
국고보조금	0	0	0	0	0	0	0.0	0.0	
균형발전특별회계보조금	0	0	0	0	0	0	0.0	0.0	
기금	0	0	0	0	0	0	0.0	0.0	
시·도비보조금등	0	0	0	0	0	0	0.0	0.0	
보전수입등및내부거래	2,046	2,046	2,046	2,046	2,046	10,228	99.0	0.0	
②경상지출	1,435	1,435	1,435	1,435	1,435	7,173	100.0	0.0	
행정운영경비	0	0	0	0	0	0	0.0	0.0	
인력운영비	0	0	0	0	0	0	0.0	0.0	
기본경비	0	0	0	0	0	0	0.0	0.0	
재무활동	1,435	1,435	1,435	1,435	1,435	7,173	100.0	0.0	
내부거래지출	0	0	0	0	0	0	0.0	0.0	
보전지출	1,435	1,435	1,435	1,435	1,435	7,173	100.0	0.0	
예비비	0	0	0	0	0	0	0.0	0.0	
③투자가용재원(①-②)	631	631	631	631	631	3,156	0.0	0.0	
④사업수요	631	631	631	631	631	3,156	0.0	0.0	
⑤부족재원(④-③)	0	0	0	0	0	0	0.0	0.0	
지방채	0	0	0	0	0	0	0.0	0.0	
(채무부담)	0	0	0	0	0	0	0.0	0.0	
(민자)	0	0	0	0	0	0	0.0	0.0	
(기타)	0	0	0	0	0	0	0.0	0.0	
재정규모(①+⑤)	2,066	2,066	2,066	2,066	2,066	10,329	0.0	0.0	

## 6-11. 양성평등기금

○ 중기재정 운용방향 : 여성의 사회참여 확대, 한부모 가족과 여성의 복지 증진 사업 등 지원  
(단위: 백만원, %)

구 분	중 기 재 정 계 획					합 계	비중	연평균 신장률	비고
	2022	2023	2024	2025	2026				
①세입	1,393	1,393	1,393	1,393	1,393	6,967	100.0	0.0	
지방세수입	0	0	0	0	0	0	1.0	0.0	
세외수입	3	3	3	3	3	13	0.0	0.0	
경상적세외수입	3	3	3	3	3	13	0.0	0.0	
임시적세외수입	0	0	0	0	0	0	0.0	0.0	
지방행정지재·부과금	0	0	0	0	0	0	0.0	0.0	
이전재원	0	0	0	0	0	0	0.0	0.0	
보통교부세	0	0	0	0	0	0	0.0	0.0	
특별교부세	0	0	0	0	0	0	0.0	0.0	
부동산교부세	0	0	0	0	0	0	0.0	0.0	
소방안전교부세	0	0	0	0	0	0	0.0	0.0	
조정교부금등	0	0	0	0	0	0	0.0	0.0	
국고보조금	0	0	0	0	0	0	0.0	0.0	
균형발전특별회계보조금	0	0	0	0	0	0	0.0	0.0	
기금	0	0	0	0	0	0	0.0	0.0	
시·도비보조금등	0	0	0	0	0	0	0.0	0.0	
보전수입등및내부거래	1,391	1,391	1,391	1,391	1,391	6,954	100.0	0.0	
②경상지출	573	573	573	573	573	2,867	100.0	0.0	
행정운영경비	0	0	0	0	0	0	0.0	0.0	
인력운영비	0	0	0	0	0	0	0.0	0.0	
기본경비	0	0	0	0	0	0	0.0	0.0	
재무활동	573	573	573	573	573	2,867	100.0	0.0	
내부거래지출	573	573	573	573	573	2,867	100.0	0.0	
보전지출	0	0	0	0	0	0	0.0	0.0	
예비비	0	0	0	0	0	0	0.0	0.0	
③투자가용재원(①-②)	820	820	820	820	820	4,100	0.0	0.0	
④사업수요	820	820	820	820	820	4,100	0.0	0.0	
⑤부족재원(④-③)	0	0	0	0	0	0	0.0	0.0	
지방채	0	0	0	0	0	0	0.0	0.0	
(채무부담)	0	0	0	0	0	0	0.0	0.0	
(민자)	0	0	0	0	0	0	0.0	0.0	
(기타)	0	0	0	0	0	0	0.0	0.0	
재정규모(①+⑤)	1,393	1,393	1,393	1,393	1,393	6,967	0.0	0.0	

## 6-12. 식품진흥기금

○ 중기재정 운용방향 : 식품위생, 국민영양 향상 등 식품산업발전 사업 지원

(단위: 백만원, %)

구 분	중 기 재 정 계 획					합 계	비중	연평균 신장률	비고
	2022	2023	2024	2025	2026				
①세입	2,761	2,461	2,761	2,461	2,761	13,205	100.0	0.0	
지방세수입	0	0	0	0	0	0	1.0	0.0	
세외수입	1,024	1,024	1,024	1,024	1,024	5,122	39.0	0.0	
경상적세외수입	24	24	24	24	24	122	1.0	0.0	
임시적세외수입	0	0	0	0	0	0	1.0	0.0	
지방행정지재·부과금	1,000	1,000	1,000	1,000	1,000	5,000	38.0	0.0	
이전재원	0	0	0	0	0	0	0.0	0.0	
보통교부세	0	0	0	0	0	0	0.0	0.0	
특별교부세	0	0	0	0	0	0	0.0	0.0	
부동산교부세	0	0	0	0	0	0	0.0	0.0	
소방안전교부세	0	0	0	0	0	0	0.0	0.0	
조정교부금등	0	0	0	0	0	0	0.0	0.0	
국고보조금	0	0	0	0	0	0	0.0	0.0	
균형발전특별회계보조금	0	0	0	0	0	0	0.0	0.0	
기금	0	0	0	0	0	0	0.0	0.0	
시·도비보조금등	0	0	0	0	0	0	0.0	0.0	
보전수입등및내부거래	1,737	1,437	1,737	1,437	1,737	8,083	61.0	0.0	
②경상지출	965	965	965	965	965	4,824	100.0	0.0	
행정운영경비	0	0	0	0	0	0	0.0	0.0	
인력운영비	0	0	0	0	0	0	0.0	0.0	
기본경비	0	0	0	0	0	0	0.0	0.0	
재무활동	965	965	965	965	965	4,824	100.0	0.0	
내부거래지출	0	0	0	0	0	0	0.0	0.0	
보전지출	965	965	965	965	965	4,824	100.0	0.0	
예비비	0	0	0	0	0	0	0.0	0.0	
③투자가용재원(①-②)	1,796	1,496	1,796	1,496	1,796	8,381	0.0	0.0	
④사업수요	1,796	1,496	1,796	1,496	1,796	8,381	0.0	0.0	
⑤부족재원(④-③)	0	0	0	0	0	0	0.0	0.0	
지방채	0	0	0	0	0	0	0.0	0.0	
(채무부담)	0	0	0	0	0	0	0.0	0.0	
(민자)	0	0	0	0	0	0	0.0	0.0	
(기타)	0	0	0	0	0	0	0.0	0.0	
재정규모(①+⑤)	2,761	2,461	2,761	2,461	2,761	13,205	0.0	0.0	

## 6-13. 약취관리기금

○ 중기재정 운용방향 : 남동산업단지 및 주변지역의 약취개선방지시설 개선사업에 대한 지원  
(단위: 백만원, %)

구 분	중 기 재 정 계 획					합 계	비중	연평균 신장률	비고
	2022	2023	2024	2025	2026				
①세입	8,830	9,921	11,781	14,529	18,184	63,244	100.0	19.8	
지방세수입	0	0	0	0	0	0	1.0	0.0	
세외수입	76	48	71	100	137	433	1.0	15.8	
경상적세외수입	76	48	71	100	137	433	1.0	15.8	
임시적세외수입	0	0	0	0	0	0	0.0	0.0	
지방행정제재·부과금	0	0	0	0	0	0	0.0	0.0	
이전재원	0	0	0	0	0	0	0.0	0.0	
보통교부세	0	0	0	0	0	0	0.0	0.0	
특별교부세	0	0	0	0	0	0	0.0	0.0	
부동산교부세	0	0	0	0	0	0	0.0	0.0	
소방안전교부세	0	0	0	0	0	0	0.0	0.0	
조정교부금등	0	0	0	0	0	0	0.0	0.0	
국고보조금	0	0	0	0	0	0	0.0	0.0	
균형발전특별회계보조금	0	0	0	0	0	0	0.0	0.0	
기금	0	0	0	0	0	0	0.0	0.0	
시·도비보조금등	0	0	0	0	0	0	0.0	0.0	
보전수입등및내부거래	8,753	9,873	11,709	14,429	18,046	62,811	99.0	19.8	
②경상지출	3,716	4,771	6,600	9,326	12,967	37,381	100.0	36.7	
행정운영경비	0	0	0	0	0	0	0.0	0.0	
인력운영비	0	0	0	0	0	0	0.0	0.0	
기본경비	0	0	0	0	0	0	0.0	0.0	
재무활동	3,716	4,771	6,600	9,326	12,967	37,381	100.0	36.7	
내부거래지출	0	0	0	0	0	0	0.0	0.0	
보전지출	3,716	4,771	6,600	9,326	12,967	37,381	100.0	36.7	
예비비	0	0	0	0	0	0	0.0	0.0	
③투자가용재원(①-②)	5,114	5,150	5,180	5,203	5,217	25,864	0.0	0.5	
④사업수요	5,114	5,150	5,180	5,203	5,217	25,864	0.0	0.5	
⑤부족재원(④-③)	0	0	0	0	0	0	0.0	0.0	
지방채	0	0	0	0	0	0	0.0	0.0	
(채무부담)	0	0	0	0	0	0	0.0	0.0	
(민자)	0	0	0	0	0	0	0.0	0.0	
(기타)	0	0	0	0	0	0	0.0	0.0	
재정규모(①+⑤)	8,830	9,921	11,781	14,529	18,184	63,244	0.0	19.8	



## 6-14. 에너지사업기금

○ 중기재정 운용방향 : 기후변화 대응 및 도시가스 보급 확대로 시민의 삶의 질 향상  
(단위: 백만원, %)

구 분	중 기 재 정 계 획					합 계	비중	연평균 신장률	비고
	2022	2023	2024	2025	2026				
①세입	9,803	8,231	6,787	7,312	7,784	39,916	100.0	△5.6	
지방세수입	0	0	0	0	0	0	1.0	0.0	
세외수입	2,576	2,180	2,140	2,150	2,150	11,196	28.0	△4.4	
경상적세외수입	2,576	2,180	2,140	2,150	2,150	11,196	28.0	△4.4	
임시적세외수입	0	0	0	0	0	0	0.0	0.0	
지방행정지재·부과금	0	0	0	0	0	0	0.0	0.0	
이전재원	0	0	0	0	0	0	0.0	0.0	
보통교부세	0	0	0	0	0	0	0.0	0.0	
특별교부세	0	0	0	0	0	0	0.0	0.0	
부동산교부세	0	0	0	0	0	0	0.0	0.0	
소방안전교부세	0	0	0	0	0	0	0.0	0.0	
조정교부금등	0	0	0	0	0	0	0.0	0.0	
국고보조금	0	0	0	0	0	0	0.0	0.0	
균형발전특별회계보조금	0	0	0	0	0	0	0.0	0.0	
기금	0	0	0	0	0	0	0.0	0.0	
시·도비보조금등	0	0	0	0	0	0	0.0	0.0	
보전수입등및내부거래	7,227	6,051	4,647	5,162	5,634	28,720	72.0	△6.0	
②경상지출	3,914	2,511	1,067	1,592	2,064	11,147	100.0	△14.8	
행정운영경비	0	0	0	0	0	0	0.0	0.0	
인력운영비	0	0	0	0	0	0	0.0	0.0	
기본경비	0	0	0	0	0	0	0.0	0.0	
재무활동	3,914	2,511	1,067	1,592	2,064	11,147	100.0	△14.8	
내부거래지출	0	0	0	0	0	0	0.0	0.0	
보전지출	3,914	2,511	1,067	1,592	2,064	11,147	100.0	△14.8	
예비비	0	0	0	0	0	0	0.0	0.0	
③투자가용재원(①-②)	5,889	5,720	5,720	5,720	5,720	28,769	0.0	△0.7	
④사업수요	5,889	5,720	5,720	5,720	5,720	28,769	0.0	△0.7	
⑤부족재원(④-③)	0	0	0	0	0	0	0.0	0.0	
지방채	0	0	0	0	0	0	0.0	0.0	
(채무부담)	0	0	0	0	0	0	0.0	0.0	
(민자)	0	0	0	0	0	0	0.0	0.0	
(기타)	0	0	0	0	0	0	0.0	0.0	
재정규모(①+⑤)	9,803	8,231	6,787	7,312	7,784	39,916	0.0	△5.6	

## 6-15. 도시및주거환경정비기금

○ 중기재정 운용방향 : 도시 및 주거 환경정비법에 의한 정비사업의 원활한 수행을 위한 지원  
(단위: 백만원, %)

구 분	중 기 재 정 계 획					합 계	비중	연평균 신장률	비고
	2022	2023	2024	2025	2026				
①세입	63,669	64,774	65,013	65,338	65,376	324,171	100.0	0.7	
지방세수입	0	0	0	0	0	0	0.0	0.0	
세외수입	301	304	307	310	313	1,533	0.0	1.0	
경상적세외수입	301	304	307	310	313	1,533	0.0	1.0	
임시적세외수입	0	0	0	0	0	0	0.0	0.0	
지방행정지재·부과금	0	0	0	0	0	0	0.0	0.0	
이전재원	15,623	15,779	15,937	16,096	16,257	79,690	25.0	1.0	
보통교부세	0	0	0	0	0	0	0.0	0.0	
특별교부세	0	0	0	0	0	0	0.0	0.0	
부동산교부세	0	0	0	0	0	0	0.0	0.0	
소방안전교부세	0	0	0	0	0	0	0.0	0.0	
조정교부금등	0	0	0	0	0	0	0.0	0.0	
국고보조금	0	0	0	0	0	0	0.0	0.0	
균형발전특별회계보조금	0	0	0	0	0	0	0.0	0.0	
기금	15,623	15,779	15,937	16,096	16,257	79,690	25.0	1.0	
시·도비보조금등	0	0	0	0	0	0	0.0	0.0	
보전수입등및내부거래	47,746	48,692	48,770	48,933	48,806	242,947	75.0	0.6	
②경상지출	14,960	15,624	15,624	15,624	15,624	77,456	100.0	1.1	
행정운영경비	0	0	0	0	0	0	0.0	0.0	
인력운영비	0	0	0	0	0	0	0.0	0.0	
기본경비	0	0	0	0	0	0	0.0	0.0	
재무활동	14,960	15,624	15,624	15,624	15,624	77,456	100.0	1.1	
내부거래지출	0	0	0	0	0	0	0.0	0.0	
보전지출	14,960	15,624	15,624	15,624	15,624	77,456	100.0	1.1	
예비비	0	0	0	0	0	0	0.0	0.0	
③투자가용재원(①-②)	48,710	49,150	49,389	49,714	49,752	246,715	0.0	0.5	
④사업수요	48,710	49,150	49,389	49,714	49,752	246,715	0.0	0.5	
⑤부족재원(④-③)	0	0	0	0	0	0	0.0	0.0	
지방채	0	0	0	0	0	0	0.0	0.0	
(채무부담)	0	0	0	0	0	0	0.0	0.0	
(민자)	0	0	0	0	0	0	0.0	0.0	
(기타)	0	0	0	0	0	0	0.0	0.0	
재정규모(①+⑤)	63,669	64,774	65,013	65,338	65,376	324,171	0.0	0.7	

## 6-16. 분뇨시설주변지역지원기금

○ 중기재정 운용방향 : 분뇨처리시설 주변지역의 환경개선 및 주민편익사업 지원

(단위: 백만원, %)

구 분	중 기 재 정 계 획					합 계	비중	연평균 신장률	비고
	2022	2023	2024	2025	2026				
①세입	1,497	1,497	1,497	1,497	1,497	7,485	100.0	0.0	
지방세수입	0	0	0	0	0	0	1.0	0.0	
세외수입	946	946	946	946	946	4,730	63.0	0.0	
경상적세외수입	946	946	946	946	946	4,730	63.0	0.0	
임시적세외수입	0	0	0	0	0	0	0.0	0.0	
지방행정지재·부과금	0	0	0	0	0	0	1.0	0.0	
이전재원	0	0	0	0	0	0	0.0	0.0	
보통교부세	0	0	0	0	0	0	0.0	0.0	
특별교부세	0	0	0	0	0	0	0.0	0.0	
부동산교부세	0	0	0	0	0	0	0.0	0.0	
소방안전교부세	0	0	0	0	0	0	0.0	0.0	
조정교부금등	0	0	0	0	0	0	0.0	0.0	
국고보조금	0	0	0	0	0	0	0.0	0.0	
균형발전특별회계보조금	0	0	0	0	0	0	0.0	0.0	
기금	0	0	0	0	0	0	0.0	0.0	
시·도비보조금등	0	0	0	0	0	0	1.0	0.0	
보전수입등및내부거래	551	551	551	551	551	2,755	37.0	0.0	
②경상지출	0	0	0	0	0	0	0.0	0.0	
행정운영경비	0	0	0	0	0	0	0.0	0.0	
인력운영비	0	0	0	0	0	0	0.0	0.0	
기본경비	0	0	0	0	0	0	0.0	0.0	
재무활동	0	0	0	0	0	0	0.0	0.0	
내부거래지출	0	0	0	0	0	0	0.0	0.0	
보전지출	0	0	0	0	0	0	0.0	0.0	
예비비	0	0	0	0	0	0	0.0	0.0	
③투자가용재원(①-②)	1,497	1,497	1,497	1,497	1,497	7,485	0.0	0.0	
④사업수요	1,497	1,497	1,497	1,497	1,497	7,485	0.0	0.0	
⑤부족재원(④-③)	0	0	0	0	0	0	0.0	0.0	
지방채	0	0	0	0	0	0	0.0	0.0	
(채무부담)	0	0	0	0	0	0	0.0	0.0	
(민자)	0	0	0	0	0	0	0.0	0.0	
(기타)	0	0	0	0	0	0	0.0	0.0	
재정규모(①+⑤)	1,497	1,497	1,497	1,497	1,497	7,485	0.0	0.0	

## 6-16. 기금정비계획

(단위: 백만원)

기금명	중기지방재정계획					정비유형	기금 존속기한	비고
	2022	2023	2024	2025	2026			
중소기업육성기금	88,764	101,294	124,081	98,676	98,546	기간연장	2024.12.31	
화장시설주변지역주민지원기금	2,066	2,066	2,066	2,066	2,066	"	2026.12.31.	
양성평등기금	1,393	1,393	1,393	1,393	1,393	"	2024.12.31.	
남북교류협력기금	5,073	5,399	5,752	6,134	6,547	"	2025.12.31	
에너지사업기금	9,803	8,231	6,787	7,312	7,784	"	2026.12.31.	
농어촌진흥기금	3,159	3,379	3,499	3,619	3,739	"	2026.12.31	
사회복지기금	1,261	1,269	1,281	1,291	1,301	"	2026.12.31.	
약취관리기금	8,829	9,921	11,781	14,529	18,184	"	2022.12.31.	
분뇨처리처리시설주변지역기금	1,497	1,497	1,497	1,497	1,497	신설	2025.12.31	

\* '21년말 기준 기금 설치조례에 규정된 기금 존속기한을 의미함

※ 법정외무기금, 통합관리기금, 감채기금 제외

### [기금 통·폐합, 폐지, 기간연장, 유지 사유]

기금명	정비유형				사유
	통합	폐지	기간 연장	유지*	
중소기업육성기금			○		중소기업 구조고도화사업 지속 추진
화장시설주변지역주민지원기금			○		화장시설 주변지역 주민의 소득향상 및 복지증진 사업의 원활한 추진
양성평등기금			○		양성평등실현 및 관련 정책사업 지속 추진
남북교류협력기금			○		남북교류 협력사업 및 통일 공감 형성사업 지속 추진
에너지사업기금			○		도시가스 및 신재생에너지 보급사업 등 지속 추진
농어촌진흥기금			○		농어업의 경쟁력 제고와 생산성 향상을 위한 소득증대사업 지속 추진
사회복지기금			○		사회복지사업 및 기초생활 보장사업의 효율적인 추진
약취관리기금			○		남동구 및 서북주 주변지역 사업장 약취 효과적 관리 및 시민건강 환경 개선 지속 추진
분뇨처리처리시설주변지역기금			○		분뇨처리시설 주변지역의 환경개선 및 주민편익사업 지원

\* 존속기한 5년 초과 기금만 해당되며, 기존 기금 중 10년 기간일 경우도 “유지”로 표시  
(지방자치단체 기금관리기본법 부칙 제7조 제2항)

## VI. 분야·부문별 현황

회계구분 : 일반회계 + 특별회계 + 기금

분야 : 전체

부문 : 전체

(단위 : 백만원)

분야· 부문별	건수	비율	재원	총사업비	기투자	연 도					투 자 계 획			향 후
						소 계	2022	2023	2024	2025	2026			
합 계	930	100.0	계	100,103,193	4,783,098	80,610,108	15,028,261	15,888,942	16,164,663	16,452,149	17,076,094	14,709,988		
			의무	59,674,314	2,662,486	54,955,278	10,380,100	10,582,468	10,946,776	11,277,426	11,768,509	2,056,549		
			재량	40,428,880	2,120,612	25,654,830	4,648,161	5,306,473	5,217,887	5,174,723	5,307,585	12,653,438		
			국고보조금	30,609,992	572,586	18,705,064	3,371,161	3,610,833	3,768,992	3,970,882	3,983,196	11,332,343		
			균특보조금	1,498,685	300,183	1,198,502	255,741	267,200	270,336	217,562	187,662	0		
			기금보조금	1,253,607	25,506	1,228,101	242,343	236,110	243,270	254,961	251,416	0		
			시도비	65,154,006	3,644,371	58,131,990	10,941,448	11,504,503	11,595,868	11,722,548	12,367,623	3,377,645		
			지방채	1,586,904	240,452	1,346,452	217,568	270,296	286,196	286,196	286,196	0		
			(채무부담)	152	0	152	38	38	38	38	0	0		
			(민자 등)	23,775,406	6,689,008	9,470,583	1,650,321	2,178,307	1,276,119	1,942,317	2,423,520	7,615,815		
(010) 일반공공행정	49	13.6	계	12,252,576	146,843	10,978,533	2,213,360	2,137,577	2,212,531	2,219,842	2,195,223	1,127,200		
			의무	8,423,653	100,000	7,196,453	1,249,798	1,544,980	1,510,451	1,522,921	1,368,303	1,127,200		
			재량	3,828,924	46,843	3,782,080	963,562	592,597	702,080	696,921	826,920	0		
			국고보조금	23,486	8,535	14,951	5,054	2,435	2,455	2,502	2,505	0		
			균특보조금	16,274	6,761	9,513	9,192	63	69	101	89	0		
			기금보조금	0	0	0	0	0	0	0	0	0		
			시도비	11,436,276	122,987	10,186,089	2,045,517	1,981,484	2,056,412	2,063,643	2,039,032	1,127,200		
			지방채	776,540	8,560	767,980	153,596	153,596	153,596	153,596	153,596	0		
			(채무부담)	0	0	0	0	0	0	0	0	0		
			(민자 등)	8,258	5,890	2,368	2,368	0	0	0	0	0		
(011) 입법및선거 관리	6	0.1	계	77,711	0	77,711	26,161	8,164	8,268	26,483	8,635	0		
			의무	54,175	0	54,175	21,578	3,536	3,593	21,645	3,823	0		
			재량	23,536	0	23,536	4,583	4,628	4,675	4,838	4,813	0		
			국고보조금	0	0	0	0	0	0	0	0	0		

# 중기지방재정계획(2022 ~ 2026) 부문별 현황(총괄)

회계구분 : 일반회계 + 특별회계 + 기금

분야 : 전체

부문 : 전체

(단위 : 백만원)

분야·부문별	건수	비율	재원	총사업비	기투자	연 도					계 획			향 후
						소 계	2022	2023	투 자	2024	2025	2026		
(011) 입법및선거 관리			균특보조금	0	0	0	0	0	0	0	0	0	0	0
			기금보조금	0	0	0	0	0	0	0	0	0	0	0
			시도비	77,711	0	77,711	26,161	8,164	8,268	26,483	8,635	0	0	
			지방채	0	0	0	0	0	0	0	0	0	0	0
			(채무부담)	0	0	0	0	0	0	0	0	0	0	0
			(민자 등)	0	0	0	0	0	0	0	0	0	0	0
(013) 지방행정· 재정지원	7	5.8	계	4,706,981	0	4,706,981	919,595	922,490	936,968	958,899	969,029	0	0	
			의무	4,673,380	0	4,673,380	914,955	917,801	932,251	946,775	961,600	0	0	
			재량	33,600	0	33,600	4,640	4,689	4,718	12,125	7,429	0	0	
			국고보조금	3,308	0	3,308	622	640	660	684	701	0	0	
			균특보조금	0	0	0	0	0	0	0	0	0	0	0
			기금보조금	0	0	0	0	0	0	0	0	0	0	0
			시도비	4,703,673	0	4,703,673	918,973	921,849	936,309	958,215	968,327	0	0	
			지방채	0	0	0	0	0	0	0	0	0	0	0
			(채무부담)	0	0	0	0	0	0	0	0	0	0	0
			(민자 등)	0	0	0	0	0	0	0	0	0	0	0
(014) 재정·금융	0	6.3	계	5,060,608	0	5,060,608	997,558	979,063	1,038,496	1,038,902	1,006,590	0	0	
			의무	1,972,860	0	1,972,860	252,484	518,362	469,291	449,159	283,563	0	0	
			재량	3,087,749	0	3,087,749	745,073	460,701	569,205	589,743	723,027	0	0	
			국고보조금	0	0	0	0	0	0	0	0	0	0	0
			균특보조금	0	0	0	0	0	0	0	0	0	0	0
			기금보조금	0	0	0	0	0	0	0	0	0	0	0
			시도비	4,292,628	0	4,292,628	843,962	825,467	884,900	885,306	852,994	0	0	
지방채	767,980	0	767,980	153,596	153,596	153,596	153,596	153,596	0	0				

# 중기지방재정계획(2022~2026) 부문별 현황(총괄)

회계구분 : 일반회계 + 특별회계 + 기금

분야 : 전체

부문 : 전체

(단위 : 백만원)

분야·부문별	건수	비율	재원	총사업비	기투자	연 도					계 획		향 후
						소 계	2022	2023	투 자	2024	2025	2026	
(014) 재정·금융			(채무부담)	0	0	0	0	0	0	0	0	0	0
			(민자 등)	0	0	0	0	0	0	0	0	0	0
(016) 일반행정	36	1.4	계	2,407,277	146,843	1,133,233	270,046	227,861	228,799	210,969	210,969	1,127,200	
			의무	1,723,238	100,000	496,038	60,781	105,282	105,317	119,317	119,317	1,127,200	
			재량	684,038	46,843	637,195	209,266	122,579	123,483	91,651	91,651	0	
			국고보조금	20,178	8,535	11,643	4,432	1,795	1,795	1,817	1,817	0	
			균특보조금	16,274	6,761	9,513	9,192	63	69	101	89	0	
			기금보조금	0	0	0	0	0	0	0	0	0	
			시도비	2,362,264	122,987	1,112,076	256,422	226,004	226,935	209,075	209,075	1,127,200	
(020) 공공질서및안전	50	5.3	지방채	8,560	8,560	0	0	0	0	0	0	0	0
			(채무부담)	0	0	0	0	0	0	0	0	0	0
			(민자 등)	8,258	5,890	2,368	2,368	0	0	0	0	0	0
			계	4,322,082	57,997	4,264,086	775,871	788,638	853,544	908,389	908,389	0	
			의무	3,467,164	40,524	3,426,641	611,760	623,672	684,505	739,758	739,758	0	
			재량	854,918	17,473	837,445	164,111	164,967	169,040	168,632	168,632	0	
			국고보조금	161,188	22,974	138,215	29,272	12,765	30,080	13,718	13,718	0	
(023) 경찰	3	0.0	균특보조금	0	0	0	0	0	0	0	0	0	0
			기금보조금	11,524	0	11,524	2,512	2,512	2,167	2,167	2,167	0	
			시도비	4,149,370	35,023	4,114,347	744,087	773,362	821,298	892,505	892,505	0	
			지방채	0	0	0	0	0	0	0	0	0	0
			(채무부담)	0	0	0	0	0	0	0	0	0	0
			(민자 등)	10,580	10,580	0	0	0	0	0	0	0	0
			계	33,532	0	33,532	6,524	6,475	6,548	7,044	6,940	7,044	0
(023) 경찰	3	0.0	의무	31,587	0	31,587	6,248	6,198	6,269	6,372	6,500	6,500	0

# 중기지방재정계획(2022 ~ 2026) 부문별 현황(총괄)

회계구분 : 일반회계 + 특별회계 + 기금

분야 : 전체

문 : 전체

(단위 : 백만원)

분야·부문별	건수	비율	재원	총사업비	기투자	연 도					계 획		향 후
						소 계	2022	2023	투 자	2024	2025	2026	
(014) 재정·금융			(채무부담)	0	0	0	0	0	0	0	0	0	0
			(민자 등)	0	0	0	0	0	0	0	0	0	0
(016) 일반행정	36	1.4	계	2,407,277	146,843	1,133,233	270,046	227,861	228,799	210,969	210,969	1,127,200	
			의무	1,723,238	100,000	496,038	60,781	105,282	105,317	119,317	119,317	1,127,200	
			재량	684,038	46,843	637,195	209,266	122,579	123,483	91,651	91,651	0	
			국고보조금	20,178	8,535	11,643	4,432	1,795	1,795	1,817	1,804	0	
			균특보조금	16,274	6,761	9,513	9,192	63	69	101	89	0	
			기금보조금	0	0	0	0	0	0	0	0	0	
			시도비	2,362,264	122,987	1,112,076	256,422	226,004	226,935	193,640	209,075	1,127,200	
(020) 공공질서및안전	50	5.3	지방채	8,560	8,560	0	0	0	0	0	0	0	0
			(채무부담)	0	0	0	0	0	0	0	0	0	0
			(민자 등)	8,258	5,890	2,368	2,368	0	0	0	0	0	0
			계	4,322,082	57,997	4,264,086	775,871	788,638	853,544	937,642	908,389	0	
			의무	3,467,164	40,524	3,426,641	611,760	623,672	684,505	766,947	739,758	0	
			재량	854,918	17,473	837,445	164,111	164,967	169,040	170,696	168,632	0	
			국고보조금	161,188	22,974	138,215	29,272	12,765	30,080	52,380	13,718	0	
(023) 경찰	3	0.0	균특보조금	0	0	0	0	0	0	0	0	0	0
			기금보조금	11,524	0	11,524	2,512	2,512	2,167	2,167	2,167	0	
			시도비	4,149,370	35,023	4,114,347	744,087	773,362	821,298	883,095	892,505	0	
			지방채	0	0	0	0	0	0	0	0	0	0
			(채무부담)	0	0	0	0	0	0	0	0	0	0
			(민자 등)	10,580	10,580	0	0	0	0	0	0	0	0
			계	33,532	0	33,532	6,524	6,475	6,548	6,940	7,044	0	
(023) 경찰	3	0.0	의무	31,587	0	31,587	6,248	6,198	6,269	6,372	6,500	0	
			계	31,587	0	31,587	6,248	6,198	6,269	6,372	6,500	0	



# 중기지방재정계획(2022 ~ 2026) 부문별 현황(총괄)

회계구분 : 일반회계 + 특별회계 + 기금

분야 : 전체

문 : 전체

(단위 : 백만원)

분야·부문별	건수	비율	재원	총사업비	기투자	연 도					계 획			향 후
						소 계	2022	2023	투 자	2024	2025	2026		
(023) 경찰			재량	1,944	0	1,944	276	277	279	568	545	0		
			국고보조금	31,655	0	31,655	6,248	6,198	6,269	6,422	6,517	0		
			균특보조금	0	0	0	0	0	0	0	0	0		
			기금보조금	0	0	0	0	0	0	0	0	0		
			시도비	1,877	0	1,877	276	277	279	518	527	0		
			지방채	0	0	0	0	0	0	0	0	0		
			(채무부담)	0	0	0	0	0	0	0	0	0		
			(민자 등)	0	0	0	0	0	0	0	0	0		
			계	1,776,210	35,192	1,741,018	308,965	300,398	349,326	407,858	374,471	0		
			의무	1,531,665	34,724	1,496,942	254,969	253,389	302,279	359,886	326,418	0		
(025) 재난방재·민방위		2.2	재량	244,545	469	244,077	53,996	47,009	47,047	47,973	48,053	0		
			국고보조금	123,951	22,974	100,978	21,908	5,450	22,694	44,842	6,084	0		
			균특보조금	0	0	0	0	0	0	0	0	0		
			기금보조금	0	0	0	0	0	0	0	0	0		
			시도비	1,652,259	12,219	1,640,040	287,058	294,948	326,632	363,016	368,387	0		
			지방채	0	0	0	0	0	0	0	0	0		
			(채무부담)	0	0	0	0	0	0	0	0	0		
			(민자 등)	10,580	10,580	0	0	0	0	0	0	0		
			계	2,512,341	22,805	2,489,536	460,382	481,765	497,671	522,844	526,874	0		
			의무	1,903,912	5,800	1,898,112	350,542	364,084	375,957	400,689	406,840	0		
(026) 소방		3.1	재량	608,429	17,005	591,424	109,840	117,681	121,714	122,155	120,034	0		
			국고보조금	5,582	0	5,582	1,116	1,116	1,116	1,116	1,116	0		
			균특보조금	0	0	0	0	0	0	0	0	0		
			기금보조금	11,524	0	11,524	2,512	2,512	2,167	2,167	2,167	0		

# 중기지방재정계획(2022 ~ 2026) 부문별 현황(총괄)

회계구분 : 일반회계 + 특별회계 + 기금

분야 : 전체

문 : 전체

(단위 : 백만원)

분야·부문별	건수	비율	재원	총사업비	기투자	연 도					투 자 계 획			향 후
						소 계	2022	2023	2024	2025	2026			
(026) 소방			시도비	2,495,234	22,805	2,472,430	456,753	478,137	494,387	519,561	523,591	0		
			지방채	0	0	0	0	0	0	0	0	0	0	
			(채무부담)	0	0	0	0	0	0	0	0	0	0	
			(민자 등)	0	0	0	0	0	0	0	0	0	0	
(050) 교육	11	5.6	계	4,695,159	157,749	4,537,410	822,612	880,412	896,696	924,485	1,013,205	0		
			의무	3,827,625	0	3,827,625	718,123	751,772	763,537	785,534	808,659	0		
			재량	867,535	157,749	709,786	104,489	128,640	133,160	138,951	204,546	0		
			국고보조금	0	0	0	0	0	0	0	0	0	0	
			균특보조금	0	0	0	0	0	0	0	0	0	0	
			기금보조금	0	0	0	0	0	0	0	0	0	0	
			시도비	4,695,159	157,749	4,537,410	822,612	880,412	896,696	924,485	1,013,205	0		
			지방채	0	0	0	0	0	0	0	0	0	0	
(051) 유아및초중 등교육	7	5.4	(채무부담)	0	0	0	0	0	0	0	0	0	0	
			(민자 등)	0	0	0	0	0	0	0	0	0	0	0
			계	4,347,034	0	4,347,034	814,121	851,914	868,121	895,659	917,218	0		
			의무	3,821,366	0	3,821,366	716,944	750,558	762,286	784,246	807,332	0		
			재량	525,668	0	525,668	97,178	101,356	105,835	111,413	109,886	0		
			국고보조금	0	0	0	0	0	0	0	0	0	0	
			균특보조금	0	0	0	0	0	0	0	0	0	0	
			기금보조금	0	0	0	0	0	0	0	0	0	0	
			시도비	4,347,034	0	4,347,034	814,121	851,914	868,121	895,659	917,218	0		
			지방채	0	0	0	0	0	0	0	0	0	0	
			(채무부담)	0	0	0	0	0	0	0	0	0	0	
			(민자 등)	0	0	0	0	0	0	0	0	0	0	

# 중기지방재정계획(2022 ~ 2026) 부문별 현황(총괄)

회계구분 : 일반회계 + 특별회계 + 기금

분야 : 전체

문 : 전체

(단위 : 백만원)

분야·부문별	건수	비율	재원	총사업비	기투자	연 도					계 획		향 후
						소 계	2022	2023	투 자	2024	2025	2026	
(052) 고등교육	2	0.2	계	312,935	157,749	155,186	1,493	21,529	21,567	21,721	88,876	0	
			의무	0	0	0	0	0	0	0	0	0	
			재량	312,935	157,749	155,186	1,493	21,529	21,567	21,721	88,876	0	
			국고보조금	0	0	0	0	0	0	0	0	0	
			균특보조금	0	0	0	0	0	0	0	0	0	
			기금보조금	0	0	0	0	0	0	0	0	0	
			시도비	312,935	157,749	155,186	1,493	21,529	21,567	21,721	88,876	0	
			지방채	0	0	0	0	0	0	0	0	0	
			(채무부담)	0	0	0	0	0	0	0	0	0	
			(민자 등)	0	0	0	0	0	0	0	0	0	
(053) 평생·직업 교육	2	0.0	계	35,190	0	35,190	6,997	6,969	7,008	7,105	7,111	0	
			의무	6,259	0	6,259	1,179	1,214	1,251	1,288	1,327	0	
			재량	28,932	0	28,932	5,818	5,755	5,758	5,817	5,784	0	
			국고보조금	0	0	0	0	0	0	0	0	0	
			균특보조금	0	0	0	0	0	0	0	0	0	
			기금보조금	0	0	0	0	0	0	0	0	0	
			시도비	35,190	0	35,190	6,997	6,969	7,008	7,105	7,111	0	
			지방채	0	0	0	0	0	0	0	0	0	
			(채무부담)	0	0	0	0	0	0	0	0	0	
			(민자 등)	0	0	0	0	0	0	0	0	0	
(060) 문화및관광	88	2.9	계	2,397,216	83,348	2,306,314	457,668	441,925	475,106	495,424	436,191	7,554	
			의무	859,295	53,424	805,872	183,380	161,271	152,568	151,159	157,494	0	
			재량	1,537,921	29,924	1,500,443	274,288	280,655	322,538	344,265	278,697	7,554	
			국고보조금	43,987	0	43,987	7,520	8,887	9,239	9,591	8,749	0	

# 중기지방재정계획(2022 ~ 2026) 부문별 현황(총괄)

회계구분 : 일반회계 + 특별회계 + 기금

분야 : 전체

문 : 전체

(단위 : 백만원)

분야·부문별	건수	비율	재원	총사업비	기투자	연 도				투	자	계 획		향 후
						소	2022	2023	2024			2025	2026	
(060) 문화및관광			균특보조금	120,846	17,100	103,746	21,612	20,039	18,785			27,500	15,809	0
			기금보조금	106,925	8,300	98,625	25,793	19,092	17,208			17,995	18,537	0
			시도비	2,043,858	57,948	1,978,356	402,743	366,707	402,674			413,137	393,095	7,554
			지방채	81,600	0	81,600	0	27,200	27,200			27,200	0	0
			(채무부담)	0	0	0	0	0	0			0	0	0
(061) 문화예술	47	1.2	(민자 등)	205,994	37,948	168,047	57,652	38,532	21,045			21,092	29,725	0
			계	1,023,806	32,431	991,375	169,410	188,077	219,558			239,603	174,728	0
			의무	238,589	25,252	213,338	40,944	39,956	41,337			42,590	48,510	0
			재량	785,216	7,179	778,037	128,466	148,121	178,220			197,013	126,218	0
			국고보조금	16,021	0	16,021	2,469	3,493	3,633			3,699	2,725	0
			균특보조금	94,240	4,056	90,184	11,767	17,171	17,986			27,464	15,796	0
			기금보조금	51,954	100	51,854	9,570	9,714	10,312			10,891	11,366	0
			시도비	779,992	28,275	751,717	145,604	130,499	160,426			170,349	144,840	0
			지방채	81,600	0	81,600	0	27,200	27,200			27,200	0	0
			(채무부담)	0	0	0	0	0	0			0	0	0
(062) 관광	8	0.2	(민자 등)	143,725	29,939	113,787	33,968	25,081	16,357			16,952	21,428	0
			계	141,682	2,065	139,617	29,059	26,119	26,738			27,447	30,255	0
			의무	3,713	1,247	2,466	2,066	400	0			0	0	0
			재량	137,970	818	137,152	26,994	25,719	26,738			27,447	30,255	0
			국고보조금	0	0	0	0	0	0			0	0	0
			균특보조금	1,051	698	353	352	0	0			1	0	0
			기금보조금	2,032	100	1,932	1,725	200	0			5	2	0
			시도비	138,599	1,267	137,332	26,982	25,919	26,738			27,440	30,252	0
			지방채	0	0	0	0	0	0			0	0	0

# 중기지방재정계획(2022 ~ 2026) 부문별 현황(총괄)

회계구분 : 일반회계 + 특별회계 + 기금

분야 : 전체

문 : 전체

(단위 : 백만원)

분야· 부문별		건수	비율	재원	총사업비	기투자	연 도					계 획			향 후
							소 계	2022	2023	투 자	2024	2025	2026		
(062) 관광				(채무부담)	0	0	0	0	0	0	0	0	0	0	0
				(민자 등)	5,605	709	4,896	739	0	0	0	0	4,157	0	0
				계	1,104,528	48,852	1,048,121	235,509	201,484	202,990	202,898	205,240	7,554		
				의무	545,386	26,925	518,461	127,463	103,430	96,961	95,245	95,362	0		
				재량	559,142	21,927	529,661	108,045	98,054	106,029	107,653	109,879	7,554		
(063) 체육		22	1.3	국고보조금	0	0	0	0	0	0	0	0	0	0	0
	균특보조금			21,573	12,346	9,227	9,193	0	0	25	9	0	0		
	기금보조금			48,715	8,100	40,615	13,654	8,335	6,053	6,249	6,324	0	0		
	시도비			1,034,239	28,406	998,279	212,661	193,149	196,937	196,624	198,907	7,554			
	지방채			0	0	0	0	0	0	0	0	0	0	0	
	(채무부담)			0	0	0	0	0	0	0	0	0	0	0	
	(민자 등)			35,991	7,300	28,691	19,562	7,690	479	479	479	0	0		
	계			95,010	0	95,010	17,780	22,401	18,932	17,965	17,932	0	0		
	의무			65,440	0	65,440	12,232	16,684	13,045	11,748	11,731	0	0		
	재량			29,569	0	29,569	5,548	5,717	5,887	6,217	6,200	0	0		
(064) 문화재		7	0.1	국고보조금	24,878	0	24,878	4,713	4,993	4,993	5,100	5,077	0	0	
	균특보조금			3,981	0	3,981	300	2,868	799	10	4	0	0		
	기금보조금			4,224	0	4,224	843	843	843	850	845	0	0		
	시도비			61,927	0	61,927	11,924	13,696	12,297	12,004	12,006	0	0		
	지방채			0	0	0	0	0	0	0	0	0	0	0	
	(채무부담)			0	0	0	0	0	0	0	0	0	0	0	
	(민자 등)			20,673	0	20,673	3,383	5,760	4,209	3,660	3,661	0	0		
	계			32,190	0	32,190	5,910	3,844	6,888	7,512	8,036	0	0		
	의무			6,167	0	6,167	675	800	1,225	1,576	1,891	0	0		
	(065) 문화및관광 일반			4	0.0										

# 중기지방재정계획(2022 ~ 2026) 부문별 현황(총괄)

회계구분 : 일반회계 + 특별회계 + 기금

분야 : 전체

부문 : 전체

(단위 : 백만원)

분야·부문별	건수	비율	재원	총사업비	기투자	연 도					계 획			향 후
						소 계	2022	2023	2024	2025	2026			
(065) 문화및관광 일반			재량	26,023	0	26,023	5,235	3,044	5,663	5,936	6,145	0	0	
			국고보조금	3,088	0	3,088	338	400	613	792	947	0	0	
			균특보조금	0	0	0	0	0	0	0	0	0	0	
			기금보조금	0	0	0	0	0	0	0	0	0	0	
			시도비	29,102	0	29,102	5,572	3,444	6,276	6,720	7,090	0	0	
			지방채	0	0	0	0	0	0	0	0	0	0	
			(채무부담)	0	0	0	0	0	0	0	0	0	0	
			(민자 등)	0	0	0	0	0	0	0	0	0	0	
(070) 환경	113	7.1	계	6,250,073	351,511	5,762,986	1,020,294	1,345,029	1,157,288	1,092,040	1,148,334	135,576	135,576	
			의무	3,337,544	299,349	2,947,342	587,227	699,389	643,028	511,101	506,597	90,852	90,852	
			재량	2,912,529	52,162	2,815,643	433,067	645,640	514,260	580,939	641,737	44,724	44,724	
			국고보조금	1,167,949	66,916	1,083,026	210,737	284,827	223,408	182,341	181,713	18,006	18,006	
			균특보조금	174,186	54,556	119,630	19,691	41,879	28,325	11,883	17,852	0	0	
			기금보조금	43,787	8,000	35,787	10,399	8,671	5,563	5,581	5,573	0	0	
			시도비	4,864,152	222,039	4,524,543	779,467	1,009,653	899,992	892,235	943,197	117,570	117,570	
			지방채	0	0	0	0	0	0	0	0	0	0	
			(채무부담)	0	0	0	0	0	0	0	0	0	0	
			(민자 등)	189,757	24,350	165,407	40,929	71,447	35,376	10,514	7,142	0	0	
			계	3,946,178	335,247	3,520,079	592,506	916,165	671,371	610,381	729,656	90,852	90,852	
			의무	1,893,420	293,456	1,509,111	305,984	417,665	338,565	215,233	231,664	90,852	90,852	
			재량	2,052,759	41,791	2,010,967	286,522	498,500	332,806	395,148	497,992	0	0	
(071) 상하수도· 수질	69	4.4	국고보조금	298,334	63,814	216,513	36,858	109,779	53,614	7,540	8,722	18,006	18,006	
			균특보조금	164,133	53,321	110,812	16,350	40,330	26,692	10,780	16,660	0	0	
			기금보조금	36,720	8,000	28,720	7,865	6,137	4,904	4,906	4,908	0	0	

# 중기지방재정계획(2022 ~ 2026) 부문별 현황(총괄)

회계구분 : 일반회계 + 특별회계 + 기금

분야 : 전체

문 : 전체

(단위 : 백만원)

분야·부문별	건수	비율	재원	총사업비	기투자	연 도					자 계 획			향 후
						소 계	2022	2023	2024	2025	2026			
(071) 상하수도·수질			시도비	3,446,991	210,112	3,164,034	531,433	759,919	586,160	587,155	699,366	72,846		
			지방채	0	0	0	0	0	0	0	0	0	0	
			(채무부담)	0	0	0	0	0	0	0	0	0	0	
			(민자 등)	146,849	22,603	124,246	31,318	63,590	28,680	658	0	0	0	
			계	467,228	10,479	456,749	87,185	89,165	89,532	94,630	96,236	0	0	
(072) 폐기물	9	0.6	의무	88,306	4,108	84,198	16,763	18,173	15,947	16,417	16,898	0		
			재량	378,921	6,371	372,551	70,422	70,992	73,585	78,213	79,338	0		
			국고보조금	8,549	3,102	5,447	1,653	2,894	294	307	299	0		
			균특보조금	0	0	0	0	0	0	0	0	0		
			기금보조금	0	0	0	0	0	0	0	0	0		
			시도비	458,679	7,377	451,302	85,532	86,272	89,238	94,323	95,937	0		
			지방채	0	0	0	0	0	0	0	0	0		
			(채무부담)	0	0	0	0	0	0	0	0	0		
			(민자 등)	27,320	1,196	26,123	5,673	4,952	4,972	5,170	5,357	0		
			계	1,293,616	0	1,293,616	256,058	256,834	255,494	261,696	263,534	0		
(073) 대기	14	1.6	의무	1,153,007	0	1,153,007	232,085	232,159	228,737	230,011	230,016	0		
			재량	140,609	0	140,609	23,973	24,676	26,757	31,685	33,518	0		
			국고보조금	820,924	0	820,924	164,646	164,944	162,587	165,000	163,746	0		
			균특보조금	858	0	858	0	0	286	286	286	0		
			기금보조금	0	0	0	0	0	0	0	0	0		
			시도비	471,833	0	471,833	91,411	91,890	92,621	96,409	99,502	0		
			지방채	0	0	0	0	0	0	0	0	0		
			(채무부담)	0	0	0	0	0	0	0	0	0		
			(민자 등)	0	0	0	0	0	0	0	0	0		

# 중기지방재정계획(2022 ~ 2026) 부문별 현황(총괄)

회계구분 : 일반회계 + 특별회계 + 기금

분야 : 전체

부문 : 전체

(단위 : 백만원)

분야· 부문별	건수	비율	재원	총사업비	기투자	연 도					계 획		향 후
						소 계	2022	2023	2024	2025	2026		
(074) 자연	1	0.0	계	14,123	300	13,823	2,900	2,656	2,630	2,797	2,840	0	
			의무	2,709	0	2,709	750	541	473	473	473	0	
			재량	11,414	300	11,114	2,150	2,116	2,158	2,324	2,367	0	
			국고보조금	2,170	0	2,170	433	433	433	436	434	0	
			균특보조금	0	0	0	0	0	0	0	0	0	
			기금보조금	0	0	0	0	0	0	0	0	0	
			시도비	11,953	300	11,653	2,467	2,223	2,197	2,360	2,405	0	
			지방채	0	0	0	0	0	0	0	0	0	
			(채무부담)	0	0	0	0	0	0	0	0	0	
			(민자 등)	213	0	213	43	43	43	43	43	0	
(075) 해양	10	0.2	계	193,639	5,485	143,430	33,865	23,958	22,217	32,205	31,185	44,724	
			의무	70,322	1,785	68,536	16,866	15,480	12,165	11,951	12,075	0	
			재량	123,318	3,700	74,894	17,000	8,478	10,051	20,254	19,111	44,724	
			국고보조금	18,841	0	18,841	3,600	3,839	3,679	3,950	3,773	0	
			균특보조금	9,195	1,235	7,960	3,341	1,549	1,347	817	906	0	
			기금보조금	7,067	0	7,067	2,534	2,534	659	675	665	0	
			시도비	158,537	4,250	109,563	24,390	16,035	16,531	26,764	25,842	44,724	
			지방채	0	0	0	0	0	0	0	0	0	
			(채무부담)	0	0	0	0	0	0	0	0	0	
			(민자 등)	10,518	550	9,968	3,520	2,486	1,305	1,291	1,366	0	
(076) 환경보호일 반	10	0.4	계	335,289	0	335,289	47,780	56,250	116,044	90,330	24,883	0	
			의무	129,781	0	129,781	14,779	15,371	47,142	37,017	15,472	0	
			재량	205,508	0	205,508	33,001	40,879	68,903	53,314	9,412	0	
			국고보조금	19,131	0	19,131	3,547	2,937	2,800	5,107	4,739	0	



# 중기지방재정계획(2022 ~ 2026) 부문별 현황(총괄)

회계구분 : 일반회계 + 특별회계 + 기금

분야 : 전체

부문 : 전체

(단위 : 백만원)

분야·부문별	건수	비율	재원	총사업비	기투자	연 도					계 획			향 후
						소 계	2022	2023	투 자	2024	2025	2026		
(076) 환경보호일반			균특보조금	0	0	0	0	0	0	0	0	0	0	0
			기금보조금	0	0	0	0	0	0	0	0	0	0	0
			시도비	316,158	0	316,158	44,234	53,313	113,244	85,223	20,144	0	0	0
			지방채	0	0	0	0	0	0	0	0	0	0	0
			(채무부담)	0	0	0	0	0	0	0	0	0	0	0
			(민자 등)	4,858	0	4,858	376	377	377	3,353	377	0	0	0
(080) 사회복지	209	29.8	계	24,092,855	42,250	24,050,605	4,611,831	4,619,176	4,822,915	4,961,624	5,035,060	0	0	
			의무	22,012,000	33,349	21,978,651	4,202,896	4,231,532	4,414,961	4,519,645	4,609,617	0	0	0
			재량	2,080,855	8,901	2,071,954	408,935	387,644	407,954	441,979	425,443	0	0	0
			국고보조금	15,080,706	19,271	15,061,435	2,883,163	2,886,582	3,009,650	3,100,680	3,181,361	0	0	0
			균특보조금	158,409	1,879	156,530	31,426	31,057	30,139	31,469	32,439	0	0	0
			기금보조금	660,792	401	660,391	119,144	119,837	129,785	145,026	146,599	0	0	0
			시도비	8,192,949	20,699	8,172,250	1,578,097	1,581,700	1,653,341	1,684,450	1,674,662	0	0	0
			지방채	0	0	0	0	0	0	0	0	0	0	0
			(채무부담)	0	0	0	0	0	0	0	0	0	0	0
			(민자 등)	1,846,284	264	1,846,019	366,768	357,598	367,287	372,252	382,114	0	0	0
			계	7,712,617	15,791	7,696,826	1,492,639	1,495,026	1,545,432	1,563,122	1,600,607	0	0	0
			의무	6,883,458	13,510	6,869,948	1,334,516	1,333,908	1,383,904	1,390,573	1,427,048	0	0	0
(081) 기초생활보장	39	9.5	재량	829,158	2,281	826,877	158,123	161,118	161,528	172,549	173,559	0	0	
			국고보조금	5,439,384	10,625	5,428,759	1,046,635	1,051,142	1,097,564	1,103,214	1,130,204	0	0	0
			균특보조금	50	0	50	10	10	10	10	10	0	0	0
			기금보조금	261,894	1	261,893	50,797	51,019	52,191	53,796	54,090	0	0	0
			시도비	2,011,288	5,165	2,006,124	395,196	392,855	395,667	406,102	416,303	0	0	0
			지방채	0	0	0	0	0	0	0	0	0	0	0

# 중기지방재정계획(2022 ~ 2026) 부문별 현황(총괄)

회계구분 : 일반회계 + 특별회계 + 기금

분야 : 전체

문 : 전체

(단위 : 백만원)

분야· 부문별		건수	비율	재원	총사업비	기투자	연 도					투 자 계 획			향 후
							소 계	2022	2023	2024	2025	2026			
(081) 기초생활보 장				(채무부담)	0	0	0	0	0	0	0	0	0	0	0
				(민자 등)	20,130	0	20,130	13,752	1,075	1,726	1,757	1,818	0	0	
				계	1,667,199	18	1,667,181	317,152	320,375	332,656	344,310	352,689	0	0	
				의무	1,542,188	0	1,542,188	293,632	296,663	308,335	317,074	326,485	0	0	
				재량	125,012	18	124,994	23,521	23,712	24,321	27,236	26,204	0	0	
(082) 취약계층지 원		29	2.1	국고보조금	1,055,355	0	1,055,355	199,278	200,370	211,288	219,381	225,038	0	0	
				균특보조금	0	0	0	0	0	0	0	0	0	0	
				기금보조금	965	0	965	182	187	192	199	204	0	0	
				시도비	610,880	18	610,862	117,692	119,818	121,176	124,729	127,447	0	0	
				지방채	0	0	0	0	0	0	0	0	0	0	
				(채무부담)	0	0	0	0	0	0	0	0	0	0	
				(민자 등)	366,505	0	366,505	69,798	71,257	73,119	74,977	77,354	0	0	
				계	5,320,164	5,957	5,314,207	1,020,440	1,019,160	1,069,022	1,089,136	1,116,449	0	0	
(084) 보육·가족 및여성		63	6.6	의무	4,872,613	738	4,871,875	936,881	937,600	974,299	999,047	1,024,049	0	0	
				재량	447,551	5,219	442,332	83,560	81,560	94,723	90,089	92,400	0	0	
				국고보조금	2,901,554	1,553	2,900,000	551,569	552,674	578,782	600,838	616,139	0	0	
				균특보조금	1,894	0	1,894	1,137	750	0	5	2	0	0	
				기금보조금	242,502	0	242,502	45,977	46,060	48,530	50,376	51,560	0	0	
				시도비	2,174,214	4,403	2,169,811	421,758	419,676	441,711	437,917	448,748	0	0	
				지방채	0	0	0	0	0	0	0	0	0	0	
				(채무부담)	0	0	0	0	0	0	0	0	0	0	
(085) 노인·청소 년		35	9.1	(민자 등)	562,065	184	561,881	110,010	110,074	111,521	113,908	116,367	0	0	
				계	7,328,800	9,051	7,319,748	1,397,403	1,393,242	1,474,430	1,521,563	1,533,111	0	0	
				의무	6,965,302	9,051	6,956,251	1,324,549	1,329,723	1,405,096	1,433,463	1,463,420	0	0	

# 중기지방재정계획(2022 ~ 2026) 부문별 현황(총괄)

회계구분 : 일반회계 + 특별회계 + 기금

분야 : 전체

문 : 전체

(단위 : 백만원)

분야·부문별	건수	비율	재원	총사업비	기투자	연 도					투 자 계 획			향 후
						소 계	2022	2023	투	자	2024	2025	2026	
(085) 노인·청소년			재량	363,498	0	363,498	72,854	63,519		69,335	88,100	69,691	0	
			국고보조금	4,706,738	4,397	4,702,340	897,509	900,072		939,716	970,532	994,511	0	
			균특보조금	0	0	0	0	0		0	0	0	0	
			기금보조금	31,638	0	31,638	6,210	6,215		6,297	6,431	6,485	0	
			시도비	2,590,424	4,654	2,585,770	493,684	486,954		528,417	544,600	532,115	0	
			지방채	0	0	0	0	0		0	0	0	0	
			(채무부담)	0	0	0	0	0		0	0	0	0	
(086) 노동	22	0.5	(민자 등)	807,465	0	807,465	154,638	154,830		161,331	165,953	170,713	0	
			계	440,653	8,419	432,234	92,412	83,341		85,460	84,053	86,969	0	
			의무	220,029	8,219	211,810	42,142	43,680		44,497	39,862	41,629	0	
			재량	220,624	200	220,424	50,270	39,660		40,963	44,191	45,340	0	
			국고보조금	61,592	2,425	59,167	15,541	10,327		10,746	11,247	11,306	0	
			균특보조금	85,842	1,879	83,963	17,018	17,019		16,102	16,710	17,114	0	
			기금보조금	2,407	400	2,007	1,200	800		0	5	2	0	
			시도비	290,812	3,715	287,097	58,652	55,195		58,612	56,090	58,547	0	
			지방채	0	0	0	0	0		0	0	0	0	
			(채무부담)	0	0	0	0	0		0	0	0	0	
(087) 보훈	3	0.2	(민자 등)	34,459	0	34,459	8,792	6,214		6,397	6,483	6,573	0	
			계	121,957	0	121,957	24,233	24,736		24,239	24,435	24,314	0	
			의무	92,701	0	92,701	18,440	18,940		18,440	18,440	18,440	0	
			재량	29,256	0	29,256	5,793	5,796		5,798	5,995	5,873	0	
			국고보조금	502	0	502	0	500		0	1	0	0	
			균특보조금	0	0	0	0	0		0	0	0	0	
			기금보조금	0	0	0	0	0		0	0	0	0	

# 중기지방재정계획(2022 ~ 2026) 부문별 현황(총괄)

회계구분 : 일반회계 + 특별회계 + 기금

분야 : 전체

문 : 전체

(단위 : 백만원)

분야· 부문별	건수	비율	재원	총사업비	기투자	연 도					계 획			향 후
						소 계	2022	2023	투	자	2024	2025	2026	
(087) 보훈			시도비	121,455	0	121,455	24,233	24,236	24,239	24,434	24,313	0	0	0
			지방채	0	0	0	0	0	0	0	0	0	0	0
			(채무부담)	0	0	0	0	0	0	0	0	0	0	0
			(민자 등)	8,425	55	8,370	1,172	4,117	3,081	0	0	0	0	0
			계	1,117,147	2,444	1,114,703	205,789	201,653	207,737	245,212	254,312	0	0	0
(088) 주택	5	1.4	의무	1,092,355	1,261	1,091,094	198,897	197,089	204,387	240,159	250,562	0	0	0
			재량	24,792	1,183	23,609	6,892	4,563	3,350	5,053	3,750	0	0	0
			국고보조금	897,379	0	897,379	169,012	168,012	168,012	191,842	200,500	0	0	0
			균특보조금	0	0	0	0	0	0	0	0	0	0	0
			기금보조금	121,385	0	121,385	14,779	15,557	22,575	34,218	34,257	0	0	0
			시도비	98,383	2,444	95,939	21,998	18,084	17,150	19,152	19,555	0	0	0
			지방채	0	0	0	0	0	0	0	0	0	0	0
			(채무부담)	0	0	0	0	0	0	0	0	0	0	0
			(민자 등)	35,230	25	35,205	6,656	6,673	6,637	7,591	7,648	0	0	0
			계	384,319	570	383,749	61,762	81,645	83,939	89,793	66,610	0	0	0
(089) 사회복지일반	13	0.5	의무	343,353	570	342,783	53,838	73,930	76,003	81,028	57,984	0	0	0
			재량	40,965	0	40,965	7,924	7,715	7,935	8,765	8,626	0	0	0
			국고보조금	18,203	270	17,933	3,618	3,486	3,542	3,625	3,662	0	0	0
			균특보조금	70,623	0	70,623	13,261	13,279	14,027	14,743	15,313	0	0	0
			기금보조금	0	0	0	0	0	0	0	0	0	0	0
			시도비	295,492	300	295,192	44,883	64,881	66,370	71,425	47,635	0	0	0
			지방채	0	0	0	0	0	0	0	0	0	0	0
			(채무부담)	0	0	0	0	0	0	0	0	0	0	0
			(민자 등)	12,005	0	12,005	1,950	3,358	3,475	1,581	1,640	0	0	0
			계	12,005	0	12,005	1,950	3,358	3,475	1,581	1,640	0	0	0

# 중기지방재정계획(2022 ~ 2026) 부문별 현황(총괄)

회계구분 : 일반회계 + 특별회계 + 기금

분야 : 전체

부문 : 전체

(단위 : 백만원)

분야·부문별	건수	비율	재원	총사업비	기투자	연 도					투 자 계 획			향 후
						소 계	2022	2023	2024	2025	2026			
(090) 보건	19	0.5	계	441,588	538	374,040	70,097	73,009	74,667	79,265	77,002	67,010		
			의무	303,339	516	302,823	59,209	59,933	61,042	60,539	62,100	0		
			재량	138,249	22	71,217	10,887	13,077	13,624	18,727	14,902	67,010		
			국고보조금	57,368	0	57,368	10,920	13,359	11,028	11,062	10,999	0		
			균특보조금	110	0	110	22	22	22	22	22	0		
			기금보조금	66,405	361	66,044	13,072	13,457	13,481	13,610	12,424	0		
			시도비	317,704	177	250,517	46,083	46,171	50,136	54,571	53,557	67,010		
			지방채	0	0	0	0	0	0	0	0	0		
			(채무부담)	0	0	0	0	0	0	0	0	0		
			(민자 등)	2,403	0	2,403	469	475	481	487	493	0		
(091) 보건의료	13	0.3	계	271,410	516	270,894	52,489	53,343	54,526	54,734	55,802	0		
			의무	250,023	516	249,507	48,476	49,378	50,307	49,983	51,363	0		
			재량	21,387	0	21,387	4,014	3,964	4,218	4,751	4,439	0		
			국고보조금	36,859	0	36,859	7,292	7,321	7,400	7,489	7,358	0		
			균특보조금	0	0	0	0	0	0	0	0	0		
			기금보조금	64,376	361	64,014	12,667	13,052	13,076	13,202	12,018	0		
			시도비	170,175	155	170,020	32,530	32,969	34,050	34,043	36,426	0		
			지방채	0	0	0	0	0	0	0	0	0		
			(채무부담)	0	0	0	0	0	0	0	0	0		
			(민자 등)	2,140	0	2,140	416	422	428	434	440	0		
(093) 식품의약품 전	6	0.1	계	170,178	22	103,146	17,608	19,667	20,141	24,531	21,199	67,010		
			의무	53,316	0	53,316	10,734	10,555	10,735	10,556	10,737	0		
			재량	116,862	22	49,830	6,874	9,112	9,406	13,975	10,463	67,010		
			국고보조금	20,509	0	20,509	3,628	6,038	3,628	3,573	3,641	0		

# 중기지방재정계획(2022 ~ 2026) 부문별 현황(총괄)

회계구분 : 일반회계 + 특별회계 + 기금

분야 : 전체

문 : 전체

(단위 : 백만원)

분야·부문별	건수	비율	재원	총사업비	기투자	연 도					계 획			향 후
						소 계	2022	2023	투	자	2024	2025	2026	
(093) 식품의약품 전			균특보조금	110	0	110	22	22	22	22	22	22	22	0
			기금보조금	2,030	0	2,030	405	405	405	405	405	408	406	0
			시도비	147,529	22	80,497	13,552	13,201	16,086	16,086	16,086	20,527	17,130	67,010
			지방채	0	0	0	0	0	0	0	0	0	0	0
			(채무부담)	0	0	0	0	0	0	0	0	0	0	0
			(민자 등)	263	0	263	53	53	53	53	53	53	53	0
(100) 농림해양수산	35	1.1	계	989,274	63,763	925,511	219,013	184,735	161,982	161,982	178,819	180,962	178,819	0
			의무	662,326	57,081	605,245	147,465	118,274	102,507	102,507	116,484	120,514	116,484	0
			재량	326,949	6,682	320,267	71,547	66,461	59,475	59,475	62,335	60,448	62,335	0
			국고보조금	259,338	38,204	221,134	64,922	49,210	34,883	34,883	35,263	36,856	35,263	0
			균특보조금	9,859	1,150	8,709	3,616	1,292	1,292	1,292	1,198	1,309	1,198	0
			기금보조금	163,776	0	163,776	32,674	32,687	32,687	32,687	32,780	32,947	32,780	0
			시도비	556,302	24,409	531,893	117,800	101,546	93,120	93,120	109,577	109,850	109,577	0
			지방채	0	0	0	0	0	0	0	0	0	0	0
			(채무부담)	152	0	152	38	38	38	38	38	38	38	0
			(민자 등)	327,752	12,539	315,212	70,979	63,234	61,068	61,068	60,028	59,903	60,028	0
(101) 농업·농촌	17	0.7	계	597,209	14,396	582,813	114,201	117,548	105,904	105,904	120,616	124,544	120,616	0
			의무	413,024	7,774	405,250	76,447	80,035	72,529	72,529	86,103	90,136	86,103	0
			재량	184,185	6,622	177,563	37,754	37,513	33,375	33,375	34,513	34,408	34,513	0
			국고보조금	117,233	7,374	109,859	25,222	25,593	18,752	18,752	20,008	20,285	20,008	0
			균특보조금	4,971	0	4,971	992	992	992	992	995	1,000	995	0
			기금보조금	155,207	0	155,207	30,964	30,977	30,977	30,977	31,066	31,224	31,066	0
			시도비	319,798	7,022	312,776	57,023	59,986	55,183	55,183	68,548	72,035	68,548	0
			지방채	0	0	0	0	0	0	0	0	0	0	0

# 중기지방재정계획(2022 ~ 2026) 부문별 현황(총괄)

회계구분 : 일반회계 + 특별회계 + 기금

분야 : 전체

문 : 전체

(단위 : 백만원)

분야·부문별	건수	비율	재원	총사업비	기투자	연 도					계 획			향 후	
						소 계	2022	2023	투 자	2024	2025	2026			
(101) 농업·농촌			(채무부담)	152	0	152	38	38	38	38	38	0	0	0	
			(민자 등)	239,460	3,800	235,660	48,995	47,672	47,126	45,904	45,965	0	0	0	
			계	162,131	22,211	139,921	41,142	23,574	24,741	25,381	25,083	0	0	0	
			의무	158,933	22,151	136,783	39,672	23,202	24,369	24,769	24,771	0	0	0	
			재량	3,198	60	3,138	1,470	372	372	611	312	0	0	0	
(102) 임업·산촌	7	0.2	국고보조금	77,893	8,503	69,390	16,128	13,261	13,524	13,865	12,612	0	0	0	
			균특보조금	4,814	1,150	3,664	2,550	300	300	203	0	0	0	0	
			기금보조금	8,569	0	8,569	1,710	1,710	1,710	1,724	1,715	0	0	0	
			시도비	70,856	12,558	58,298	20,753	8,303	9,206	9,483	10,552	0	0	0	
			지방채	0	0	0	0	0	0	0	0	0	0	0	0
			(채무부담)	0	0	0	0	0	0	0	0	0	0	0	0
			(민자 등)	11,181	4,000	7,181	2,118	1,268	1,268	1,263	1,263	0	0	0	0
			계	229,934	27,156	202,778	63,670	43,613	31,337	31,038	33,120	0	0	0	0
			의무	90,368	27,156	63,212	31,346	15,038	5,609	5,609	5,609	0	0	0	0
			재량	139,566	0	139,566	32,324	28,575	25,728	25,429	27,511	0	0	0	0
(103) 해양수산·어촌	11	0.3	국고보조금	64,212	22,327	41,885	23,572	10,356	2,607	2,706	2,643	0	0	0	
			균특보조금	74	0	74	74	0	0	0	0	0	0	0	0
			기금보조금	0	0	0	0	0	0	0	0	0	0	0	0
			시도비	165,648	4,829	160,819	40,023	33,257	28,730	28,331	30,477	0	0	0	0
			지방채	0	0	0	0	0	0	0	0	0	0	0	0
			(채무부담)	0	0	0	0	0	0	0	0	0	0	0	0
			(민자 등)	77,110	4,739	72,371	19,866	14,294	12,674	12,736	12,800	0	0	0	0
			계	2,874,268	91,726	2,755,172	513,147	566,492	619,921	541,065	514,547	27,370	0	0	0
			의무	1,288,567	18,437	1,270,130	261,944	256,239	255,306	250,929	245,712	0	0	0	0
			(110) 산업·중소기업 및에너지	49	3.4										

# 중기지방재정계획(2022 ~ 2026) 부문별 현황(총괄)

회계구분 : 일반회계 + 특별회계 + 기금

분야 : 전체

부문 : 전체

(단위 : 백만원)

분야·부문별	건수	비율	재원	총사업비	기투자	연 도					계 획			향 후
						소 계	2022	2023	2024	2025	2026			
(110) 산업·중소기업 및에너지			재량	1,585,702	73,289	1,485,042	251,203	310,253	364,615	290,136	268,835	27,370		
			국고보조금	171,231	7,277	157,504	10,813	37,540	48,643	42,637	17,872	6,450		
			균특보조금	146,316	0	146,316	29,200	29,200	29,200	29,433	29,284	0		
			기금보조금	63,475	0	63,475	13,970	14,377	14,554	12,617	7,957	0		
			시도비	2,493,246	84,449	2,387,877	459,165	485,375	527,524	456,378	459,435	20,920		
			지방채	0	0	0	0	0	0	0	0	0		
			(채무부담)	0	0	0	0	0	0	0	0	0		
			(민자 등)	453,790	41,294	410,656	86,201	111,610	84,689	58,152	70,005	1,840		
			계	1,201	0	1,201	240	240	240	241	240	0		
			의무	0	0	0	0	0	0	0	0	0		
(113) 무역및투자 유치	0	0.0	재량	1,201	0	1,201	240	240	240	241	240	0		
			국고보조금	0	0	0	0	0	0	0	0	0	0	
			균특보조금	0	0	0	0	0	0	0	0	0	0	
			기금보조금	0	0	0	0	0	0	0	0	0	0	
			시도비	1,201	0	1,201	240	240	240	241	240	240	0	
			지방채	0	0	0	0	0	0	0	0	0	0	
			(채무부담)	0	0	0	0	0	0	0	0	0	0	
			(민자 등)	0	0	0	0	0	0	0	0	0	0	
			계	792,988	17,081	775,907	140,972	157,659	187,363	150,158	139,755	0	0	
			의무	19,731	7,677	12,054	3,885	2,006	2,030	2,054	2,080	0	0	
(114) 산업진흥· 고도화	13	1.0	재량	773,257	9,404	763,853	137,088	155,653	185,333	148,104	137,675	0		
			국고보조금	29,157	7,277	21,880	6,341	6,145	7,058	1,170	1,167	0	0	
			균특보조금	0	0	0	0	0	0	0	0	0	0	
			기금보조금	0	0	0	0	0	0	0	0	0	0	



# 중기지방재정계획(2022 ~ 2026) 부문별 현황(총괄)

회계구분 : 일반회계 + 특별회계 + 기금

분야 : 전체

부문 : 전체

(단위 : 백만원)

분야· 부문별	건수	비율	재원	총사업비	기투자	연 도					계 획			향 후
						소 계	2022	2023	2024	2025	2026			
(114) 산업진흥·고도화			시도비	763,831	9,804	754,027	134,632	151,514	180,305	148,988	138,588	0		
			지방채	0	0	0	0	0	0	0	0	0		
			(채무부담)	0	0	0	0	0	0	0	0	0		
			(민자 등)	54,740	24,634	30,106	15,784	7,822	4,000	2,500	0	0		
			계	355,526	0	328,156	43,917	76,897	86,464	66,485	54,394	27,370		
(115) 에너지및자원개발	13	0.4	의무	91,977	0	91,977	24,379	19,926	20,226	16,723	10,721	0		
			재량	263,549	0	236,179	19,537	56,971	66,237	49,761	43,672	27,370		
			국고보조금	130,445	0	123,995	3,642	30,565	40,755	33,161	15,872	6,450		
			균특보조금	0	0	0	0	0	0	0	0	0		
			기금보조금	27,006	0	27,006	8,716	6,700	6,700	4,869	21	0		
			시도비	198,075	0	177,155	31,559	39,632	39,009	28,455	38,500	20,920		
			지방채	0	0	0	0	0	0	0	0	0		
(116) 산업·중소기업일반	23	2.0	(채무부담)	0	0	0	0	0	0	0	0	0		
			(민자 등)	310,421	0	308,581	54,196	92,175	70,395	46,520	45,295	1,840		
			계	1,724,554	74,645	1,649,908	328,018	331,696	345,855	324,181	320,158	0		
			의무	1,176,859	10,760	1,166,099	233,680	234,306	233,050	232,152	232,911	0		
			재량	547,695	63,885	483,810	94,338	97,390	112,805	92,030	87,248	0		
			국고보조금	11,629	0	11,629	830	830	830	8,307	832	0		
			균특보조금	146,316	0	146,316	29,200	29,200	29,200	29,433	29,284	0		
			기금보조금	36,469	0	36,469	5,254	7,677	7,854	7,748	7,936	0		
			시도비	1,530,140	74,645	1,455,494	292,734	293,989	307,971	278,694	282,107	0		
			지방채	0	0	0	0	0	0	0	0	0		
			(채무부담)	0	0	0	0	0	0	0	0	0		
			(민자 등)	88,629	16,660	71,969	16,221	11,613	10,294	9,132	24,710	0		

# 중기지방재정계획(2022 ~ 2026) 부문별 현황(총괄)

회계구분 : 일반회계 + 특별회계 + 기금

분야 : 전체

부문 : 전체

(단위 : 백만원)

분야· 부문별	건수	비율	재원	총사업비	기투자	연 도					투 자 계 획			향 후
						소 계	2022	2023	2024	2025	2026			
(120) 교통및물류	133	12.6	계	24,601,818	1,547,912	10,191,897	1,464,171	2,028,973	2,103,570	2,103,574	2,491,609	12,862,009		
			의무	5,605,849	1,029,390	4,094,496	510,967	745,660	881,873	993,485	962,512	481,963		
			재량	18,995,969	518,523	6,097,401	953,204	1,283,313	1,221,697	1,110,089	1,529,097	12,380,046		
			국고보조금	12,759,108	66,176	1,418,638	87,111	219,413	271,830	373,923	466,361	11,274,294		
			균특보조금	390,437	68,456	321,981	53,425	68,645	101,370	61,553	36,988	0		
			기금보조금	42,552	0	42,552	7,820	8,232	8,741	8,684	9,073	0		
			시도비	10,908,230	1,327,988	7,992,526	1,315,814	1,659,883	1,616,228	1,554,013	1,846,587	1,587,715		
			지방채	501,492	85,292	416,200	0	72,800	105,400	105,400	132,600	0		
			(채무부담)	0	0	0	0	0	0	0	0	0		
			(민자 등)	11,905,442	36,188	4,255,279	143,608	333,502	583,390	1,349,582	1,845,198	7,613,975		
(121) 도로	62	4.0	계	4,044,172	606,927	3,209,441	317,614	450,017	666,656	801,715	973,439	227,804		
			의무	1,036,572	111,211	808,356	67,743	96,845	205,765	250,165	187,839	117,004		
			재량	3,007,601	495,716	2,401,085	249,871	353,172	460,891	551,551	785,600	110,800		
			국고보조금	332,231	10,396	272,989	500	17,283	67,833	101,496	85,877	48,846		
			균특보조금	209,867	45,001	164,866	18,765	41,437	59,782	33,124	11,758	0		
			기금보조금	1,190	0	1,190	120	532	533	3	1	0		
			시도비	3,418,893	469,538	2,770,397	298,228	390,765	538,509	667,092	875,803	178,958		
			지방채	81,992	81,992	0	0	0	0	0	0	0		
			(채무부담)	0	0	0	0	0	0	0	0	0		
			(민자 등)	999,691	17,899	732,592	13,776	115,800	157,516	191,900	253,600	249,200		
(123) 도시철도	3	2.6	계	2,910,509	641,896	2,109,123	279,889	617,743	485,570	350,215	375,706	159,491		
			의무	2,287,480	621,152	1,506,838	160,685	347,739	322,739	336,082	339,593	159,491		
			재량	623,029	20,744	602,285	119,204	270,004	162,831	14,133	36,113	0		
			국고보조금	875,784	55,000	759,100	72,400	180,800	160,000	169,100	176,800	61,684		

# 중기지방재정계획(2022 ~ 2026) 부문별 현황(총괄)

회계구분 : 일반회계 + 특별회계 + 기금

분야 : 전체

문 : 전체

(단위 : 백만원)

분야· 부문별	건수	비율	재원	총사업비	기투자	연 도					투 자 계 획			향 후
						소 계	2022	2023	2024	2025	2026			
(123) 도시철도			균특보조금	0	0	0	0	0	0	0	0	0	0	0
			기금보조금	0	0	0	0	0	0	0	0	0	0	0
			시도비	1,933,625	583,596	1,252,223	207,489	436,943	292,970	148,515	166,306	97,807		
			지방채	101,100	3,300	97,800	0	0	32,600	32,600	32,600	0		
			(채무부담)	0	0	0	0	0	0	0	0	0	0	0
			(민자 등)	0	0	0	0	0	0	0	0	0	0	0
(125) 항공· 공항	4	0.1	계	52,907	0	52,907	10,471	9,911	10,438	10,520	11,567	0		
			의무	8,279	0	8,279	1,300	1,300	1,826	1,826	2,026	0		
			재량	44,628	0	44,628	9,171	8,611	8,611	8,693	9,541	0		
			국고보조금	0	0	0	0	0	0	0	0	0	0	0
			균특보조금	0	0	0	0	0	0	0	0	0	0	0
			기금보조금	0	0	0	0	0	0	0	0	0	0	0
(126) 대중교통· 물류등기타	64	6.0	시도비	52,907	0	52,907	10,471	9,911	10,438	10,520	11,567	0		
			지방채	0	0	0	0	0	0	0	0	0	0	0
			(채무부담)	0	0	0	0	0	0	0	0	0	0	0
			(민자 등)	0	0	0	0	0	0	0	0	0	0	0
			계	17,594,230	299,090	4,820,426	856,197	951,302	940,906	941,124	1,130,897	12,474,714		
			의무	2,273,518	297,027	1,771,023	281,239	299,777	351,542	405,412	433,054	205,468		
			재량	15,320,712	2,063	3,049,403	574,959	651,526	589,364	535,711	697,843	12,269,246		
			국고보조금	11,551,093	780	386,549	14,211	21,331	43,997	103,326	203,684	11,163,764		
			균특보조금	180,570	23,455	157,115	34,660	27,208	41,589	28,429	25,230	0		
			기금보조금	41,362	0	41,362	7,700	7,700	8,208	8,681	9,072	0		
시도비	5,502,805	274,855	3,917,000	799,626	822,264	774,312	727,887	792,911	1,310,950					
지방채	318,400	0	318,400	0	72,800	72,800	72,800	100,000	0					

# 중기지방재정계획(2022 ~ 2026) 부문별 현황(총괄)

회계구분 : 일반회계 + 특별회계 + 기금

분야 : 전체

부문 : 전체

(단위 : 백만원)

분야· 부문별	건수	비율	재원	총사업비	기투자	연 도					투 자 계 획			향 후
						소 계	2022	2023	2024	2025	2026			
(126) 대중교통·물류등기타			(채무부담)	0	0	0	0	0	0	0	0	0	0	0
			(민자 등)	10,905,751	18,289	3,522,687	129,832	217,702	425,874	1,157,682	1,591,598	7,364,775		
			계	12,665,888	2,230,701	9,951,918	1,956,578	1,946,991	1,889,684	2,003,150	2,155,516	483,268		
			의무	6,447,832	1,029,981	5,061,317	1,203,394	720,301	798,032	877,855	1,461,735	356,534		
			재량	6,218,055	1,200,720	4,890,601	753,184	1,226,690	1,091,652	1,125,295	693,781	126,734		
			국고보조금	873,924	339,167	501,165	60,950	94,111	126,064	157,170	62,871	33,592		
			균특보조금	475,988	150,248	325,741	86,565	73,920	59,759	52,904	52,593	0		
			기금보조금	93,076	8,400	84,676	16,723	17,001	18,834	16,076	16,043	0		
			시도비	10,995,627	1,586,286	8,959,665	1,728,369	1,745,260	1,685,026	1,777,001	2,024,009	449,676		
			지방채	227,272	146,600	80,672	63,972	16,700	0	0	0	0		
			(채무부담)	0	0	0	0	0	0	0	0	0		
			(민자 등)	8,754,236	6,519,355	2,234,881	864,632	1,187,528	108,916	56,921	16,883	0		
			계	229,041	67,045	161,996	41,793	44,565	33,195	23,253	19,189	0		
			의무	179,130	53,253	125,877	30,232	33,159	28,954	18,697	14,834	0		
			재량	49,911	13,792	36,119	11,561	11,405	4,241	4,556	4,355	0		
			국고보조금	6,811	4,456	2,355	470	470	470	474	471	0		
			균특보조금	37,468	8,300	29,168	5,821	5,821	5,821	5,867	5,838	0		
			기금보조금	12,615	8,400	4,215	0	1,235	2,965	11	4	0		
			시도비	172,147	45,889	126,258	35,502	37,039	23,939	16,901	12,876	0		
			지방채	0	0	0	0	0	0	0	0	0		
			(채무부담)	0	0	0	0	0	0	0	0	0		
			(민자 등)	12,150	10,700	1,450	1,125	325	0	0	0	0		
			계	12,436,847	2,163,656	9,789,923	1,914,785	1,902,426	1,856,488	1,979,896	2,136,327	483,268		
			의무	6,268,703	976,728	4,935,441	1,173,162	687,142	769,078	859,158	1,446,901	356,534		

# 중기지방재정계획(2022 ~ 2026) 부문별 현황(총괄)

회계구분 : 일반회계 + 특별회계 + 기금

분야 : 전체

부문 : 전체

(단위 : 백만원)

분야·부문별	건수	비율	재원	총사업비	기투자	연 도					투 자 계 획			향 후
						소 계	2022	2023	2024	2025	2026			
(142) 지역및도시			재량	6,168,144	1,186,928	4,854,482	741,623	1,215,284	1,087,411	1,120,738	689,426	126,734		
			국고보조금	867,113	334,711	498,810	60,480	93,641	125,594	156,696	62,400	33,592		
			균특보조금	438,520	141,948	296,573	80,744	68,099	53,938	47,036	46,755	0		
			기금보조금	80,461	0	80,461	16,723	15,766	15,869	16,065	16,039	0		
			시도비	10,823,480	1,540,397	8,833,407	1,692,867	1,708,221	1,661,086	1,760,099	2,011,133	449,676		
			지방채	227,272	146,600	80,672	63,972	16,700	0	0	0	0		
			(채무부담)	0	0	0	0	0	0	0	0	0		
			(민자 등)	8,742,086	6,508,655	2,233,431	863,507	1,187,203	108,916	56,921	16,883	0		
			계	233,121	8,274	224,848	42,448	41,665	44,640	47,940	48,155	0		
			의무	46,221	0	46,221	8,658	8,738	9,408	9,608	9,808	0		
(150) 과학기술	16	0.3	재량	186,900	8,274	178,626	33,789	32,926	35,232	38,332	38,347	0		
			국고보조금	9,761	4,000	5,761	350	1,350	1,350	1,358	1,353	0		
			균특보조금	0	0	0	0	0	0	0	0	0		
			기금보조금	0	0	0	0	0	0	0	0	0		
			시도비	223,360	4,274	219,087	42,098	40,315	43,290	46,582	46,803	0		
			지방채	0	0	0	0	0	0	0	0	0		
			(채무부담)	0	0	0	0	0	0	0	0	0		
			(민자 등)	70,910	600	70,310	16,716	14,380	13,867	13,415	11,932	0		
			계	233,121	8,274	224,848	42,448	41,665	44,640	47,940	48,155	0		
			의무	46,221	0	46,221	8,658	8,738	9,408	9,608	9,808	0		
(153) 과학기술일반	16	0.3	재량	186,900	8,274	178,626	33,789	32,926	35,232	38,332	38,347	0		
			국고보조금	9,761	4,000	5,761	350	1,350	1,350	1,358	1,353	0		
			균특보조금	0	0	0	0	0	0	0	0	0		
			기금보조금	0	0	0	0	0	0	0	0	0		

# 중기지방재정계획(2022 ~ 2026) 부문별 현황(총괄)

회계구분 : 일반회계 + 특별회계 + 기금

분야 : 전체

부문 : 전체

(단위 : 백만원)

분야·부문별	건수	비율	재원	총사업비	기투자	연 도					투 자 계 획			향 후			
						소 계	2022	2023	2024	2025	2026						
(153) 과학기술일반			시도비	223,360	4,274	219,087	42,098	40,315	43,290	46,582	46,803	0					
			지방채	0	0	0	0	0	0	0	0	0	0				
			(채무부담)	0	0	0	0	0	0	0	0	0	0				
			(민자 등)	70,910	600	70,310	16,716	14,380	13,867	13,415	11,932	0					
			계	177,172	0	177,172	32,547	30,872	35,634	37,292	40,827	0					
(160) 예비비	0	0.2	의무	0	0	0	0	0	0	0	0	0	0				
			재량	177,172	0	177,172	32,547	30,872	35,634	37,292	40,827	0					
			국고보조금	0	0	0	0	0	0	0	0	0	0				
			균특보조금	0	0	0	0	0	0	0	0	0	0				
			기금보조금	0	0	0	0	0	0	0	0	0	0				
			시도비	177,172	0	177,172	32,547	30,872	35,634	37,292	40,827	0					
			지방채	0	0	0	0	0	0	0	0	0	0				
			(채무부담)	0	0	0	0	0	0	0	0	0	0				
			(민자 등)	0	0	0	0	0	0	0	0	0	0				
			계	177,172	0	177,172	32,547	30,872	35,634	37,292	40,827	0					
(161) 예비비	0	0.2	의무	0	0	0	0	0	0	0	0	0	0				
			재량	177,172	0	177,172	32,547	30,872	35,634	37,292	40,827	0					
			국고보조금	0	0	0	0	0	0	0	0	0	0				
			균특보조금	0	0	0	0	0	0	0	0	0	0				
			기금보조금	0	0	0	0	0	0	0	0	0	0				

분야· 부문별	건수	비율	재원	총사업비	기투자	연 도 별 투 자 계 획					향 후	
						소 계	2022	2023	2024	2025		2026
(900) 기타	0	5.1	계	4,110,101	486	4,109,615	828,624	803,445	816,485	827,844	833,217	0
			의무	3,392,899	437	3,392,462	635,280	660,707	669,557	707,188	719,730	0
			재량	717,202	49	717,152	193,344	142,738	146,927	120,655	113,487	0
			국고보조금	1,946	66	1,880	348	355	363	382	433	0
			균특보조금	6,258	33	6,225	991	1,083	1,374	1,389	1,388	0
			기금보조금	1,296	44	1,252	236	244	250	258	263	0
			시도비	4,100,601	343	4,100,258	827,048	801,763	814,498	825,815	831,133	0
			지방채	0	0	0	0	0	0	0	0	0
			(채무부담)	0	0	0	0	0	0	0	0	0
			(민자 등)	0	0	0	0	0	0	0	0	0
(901) 기타	0	5.1	계	4,110,101	486	4,109,615	828,624	803,445	816,485	827,844	833,217	0
			의무	3,392,899	437	3,392,462	635,280	660,707	669,557	707,188	719,730	0
			재량	717,202	49	717,152	193,344	142,738	146,927	120,655	113,487	0
			국고보조금	1,946	66	1,880	348	355	363	382	433	0
			균특보조금	6,258	33	6,225	991	1,083	1,374	1,389	1,388	0
			기금보조금	1,296	44	1,252	236	244	250	258	263	0
			시도비	4,100,601	343	4,100,258	827,048	801,763	814,498	825,815	831,133	0
			지방채	0	0	0	0	0	0	0	0	0
			(채무부담)	0	0	0	0	0	0	0	0	0
			(민자 등)	0	0	0	0	0	0	0	0	0

## VII. 의무지출과 재량지출

### 1. 대상 및 작성기준

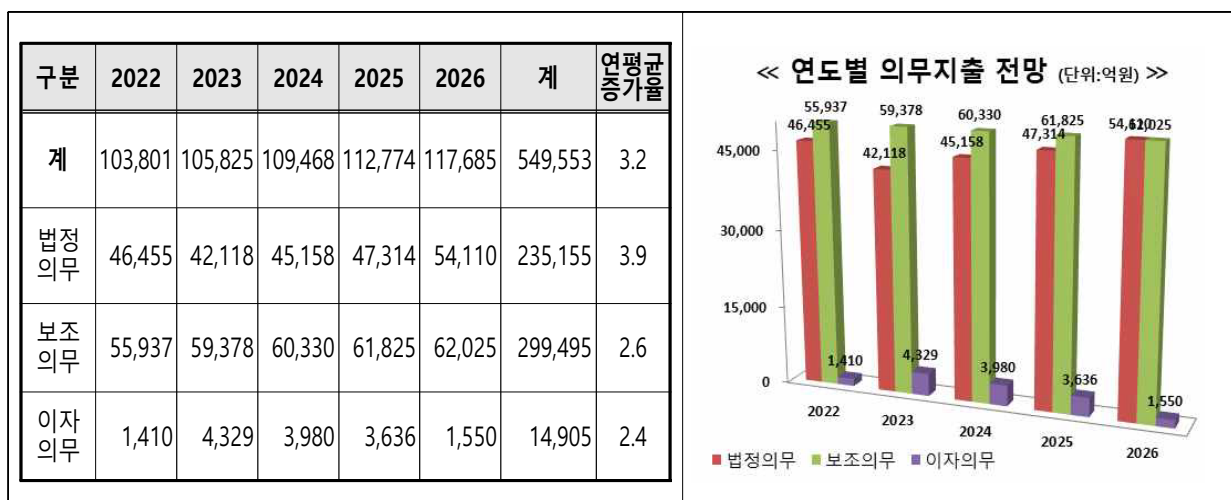
- 계획기간 : 2022~2026년 (5년)
- 대상회계 : 일반회계, 특별회계 및 기금
- 분야 및 부문 : 전체(정책사업-행정운영경비-재무활동)

### 2. 의무지출 규모 및 산출내역

- '22년~'26년 의무지출의 규모는 총 54조 9,553억원 수준으로 연평균 3.2%의 증가가 예상되나 이자 지출은 지방채 발행 최소화 및 적극적 상환 등으로 감소 전망
- 의무지출 주요사업 : 군·구 재원조정교부금운영(3조 8,963억원), 교육청 법정전출금 지원(3조 7,389억원), 의료급여(3조 6,600억원), 생계급여(2조 1,087억원), 승기하수처리시설 현대화(2,965억원) 등

#### < 의무지출 규모 및 내역 >

(단위 : 억원, %)



※ 의무지출 = 법정의무+보조의무+이자의무(2021년 44조 8,302억원)

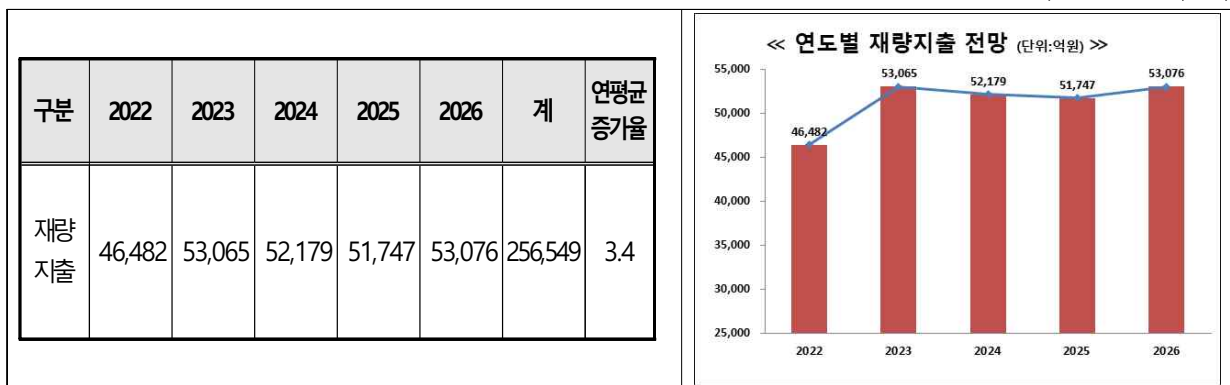


### 3. 재량지출 규모 및 산출내역

- '22 ~ '26년 재량 지출 규모는 총 25조 6,548억원 수준으로 의무지출보다 다소 높은 연평균 3.4% 증가 예상
- 재량지출 주요사업 : 인천뮤지엄파크 건립(200,853억원), 유수율제고(3,458억원), 인천대로 일반화(8,262억원), 송도워터프런트 조성(4,238억원), 자체매립지 조성(56,650억원) 등

#### < 재량지출 규모 및 내역 >

(단위 : 억원, %)



※ 재량지출 = 분야별 합계(2021년 25조 1,437억원)

### 4. 재량지출 관리계획

- 코로나19 장기화에 따른 지역경제의 어려움과 신속한 일상회복 지원을 위해, 적극적인 재정운용으로 새로운 도약을 위한 인천형 뉴딜과 현안분야 사업을 우선 선정하여 추진
- 확장적 재정운용을 위해 적극적으로 지방채를 발행하여, 시민 체감 사업에 재량지출을 중점 배분하되, 연도별 채무규모가 증가하지 않는 범위 내에서 채무를 관리
- 다만, 건전한 재정운용과 재정부담을 감안하여 불필요한 행사·축제 축소 등 기존사업의 세출 구조조정 및 재정혁신으로 재량지출의 급격한 증가는 억제 예정

## VIII. 지역통합재정통계

### 1. 대상 및 작성기준

- 계획기간 : 2022 ~ 2026년 (5년)
- 대상회계 : 일반회계, 특별회계 및 기금, 시도교육청, 지방공사·공단, 출자·출연기관 등
- 작성기준 : 총계기준

### 2. 전망

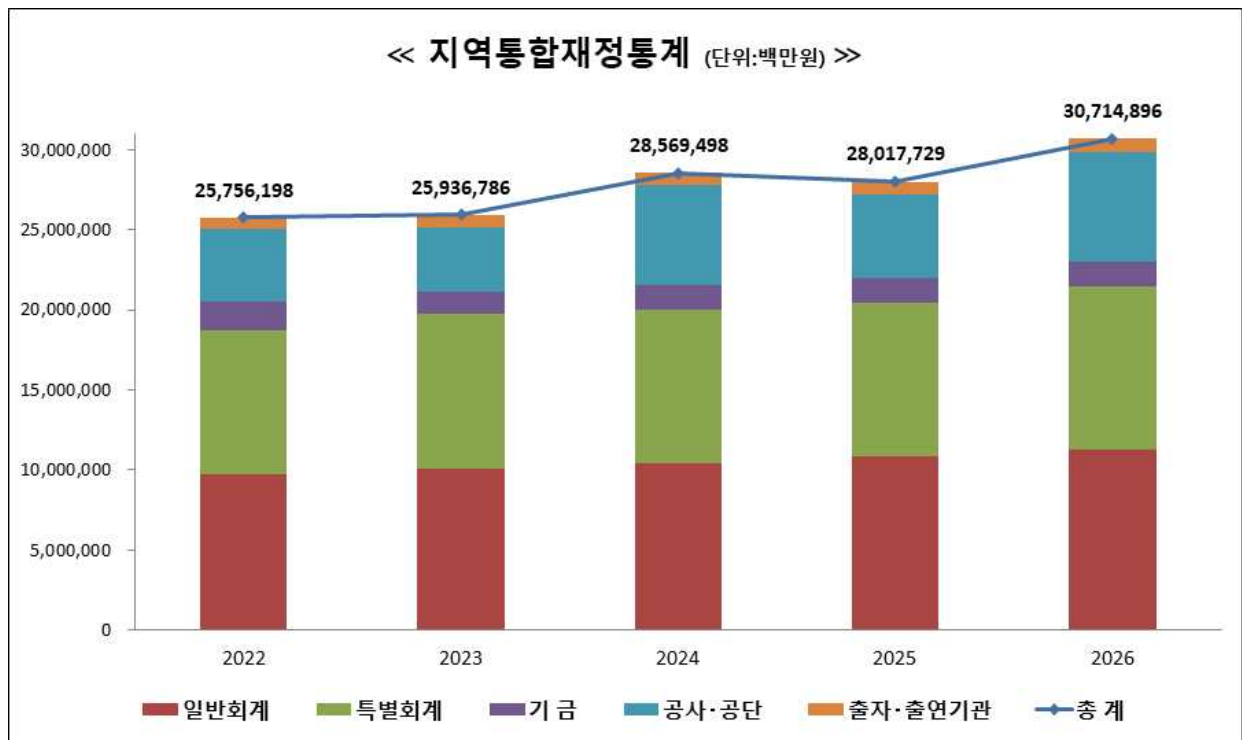
- 지역통합재정통계 규모는 2022년 25조 7,562억원에서 2026년 30조 7,148억원으로 증가 전망(연평균 증가율 4.5%)
- 일반회계는 코로나19 장기화 및 부동산정책으로 인한 지방세 수입 등의 불확실성이 존재하나, 점진적으로 경제가 회복될 것으로 기대하고 우리시의 가시적인 시민체감사업에 대한 적극적인 재정운용으로 3.9% 증가 전망
- 교육비특별회계 및 기금은 경기회복으로 내국세 및 교육세 증가 전망이며, 연평균 1.6% 증가 전망
  - 코로나-19 장기화 이후 교육회복수요, 미래교육 및 교육안전망 수요의 증가로 2023년 이후에는 매년 1,000억원씩 적립하여, 지방교육재정의 평탄화 기재로 활용
- 공사·공단은 주택공급 확대를 위한 사업\* 추진과 관리 대상 노후 시설물의 수선 유지 등 지출규모 증가에 따라 2022년 4조 4,691억원에서 2026년 6조9,196억원으로 연평균 4.8% 증가할 것으로 예상

\* 검암역세권, 계양테크노밸리, 검단AA16, AA10-1, 매입임대 확대 등

## < 지역통합재정통계 >

(단위 : 백만원 / %)

구 분	2021 (당초예산)	중 기 전 망					
		2022년	2023년	2024년	2025년	2026년	연평균 증가율
총 계	21,476,773	25,756,198	25,936,786	28,569,498	28,017,729	30,714,896	4.5
일반회계	8,586,378	9,700,490	10,063,642	10,410,432	10,813,454	11,287,986	3.9
특별회계	7,398,097	9,009,431	9,664,503	9,604,668	9,634,731	10,159,110	3.0
기타특별회계	1,930,223	2,028,673	2,274,711	2,223,577	2,113,811	2,154,430	1.5
공기업특별회계 (직영기업)	1,438,058	1,969,546	2,215,094	2,092,074	2,081,452	2,201,406	3.0
교육청특별회계	4,029,816	5,011,212	5,174,698	5,289,017	5,439,468	5,803,274	1.8
기 금	1,122,025	1,858,050	1,435,494	1,538,581	1,543,432	1,532,271	△4.7
일반지자체 기금	995,353	1,329,550	1,335,494	1,438,581	1,443,432	1,432,271	1.9
교육청 기금	126,672	528,500	100,000	100,000	100,000	100,000	△34.0
공사·공단	3,698,298	4,469,113	4,028,420	6,264,741	5,225,128	6,919,652	4.8
출자·출연기관	671,975	719,114	744,727	751,076	800,984	815,877	3.2





## **제5장** 분야별 정책방향 및 투자계획





# 1. 일반공공행정 분야

## 가. 투자 방향

- 소통역량 강화로 시민과 함께하는 공감행정 적극 추진
- 시의 정책방향과 핵심가치 공유를 통한 시민중심 소통시정 구현
- 지속가능한 민관협치 실현 및 비영리민간단체 역량 강화
- 인천형 주민자치회 성공적 안착 및 주민자치를 위한 제도적·행정적 지원
- 주민 주도의 마을공동체 활성화 및 역량 강화
- 인권 존중 도시 조성
- 시의 정책방향과 핵심가치 공유를 통한 시민의 소통시정 구현
- 뉴미디어 매체 참여자수 증대를 통한 매체 영향력 강화
- 도시브랜드 마케팅을 통한 도시 이미지 제고 및 시민 자긍심 고취
- 다양한 세대와 계층에 맞는 콘텐츠 제작으로 시정의 신뢰·이해도 제고
- 겸손하게 소통하고 시민이 공감하는 의회 구현
- 소통역량 강화로 시민과 함께하는 공감행정 적극 추진
- 시민참여와 협력을 통한 시정 혁신
- 불합리한 규제 발굴 및 해소
- 시민으로부터 신뢰받는 청렴한 인천 실현
- 민선 7기 공약(서해평화협력시대 동북아 평화특별시 인천) 관련 사업 추진  
및 향후 지속가능한 남북교류사업 안정적 추진을 위한 연차적 기금 적립
- 북한이탈주민의 생활편익 향상 도모, 정착 및 생활 안정지원
- 시정 현안 정책개발 및 연구지원 강화
- 시·도 지역혁신체계 구축으로 균형적인 지역발전 전략 마련
- 전략적 성과평가를 통한 정책개선 유도 및 실질적 성과 창출
- 시정현안의 원활한 추진을 위한 시정상황 관리 및 전문적 정책조정
- 시정공감 형성과 정책 이해도 제고를 위한 메시지 기능 강화
- 자치법규 입법지원 및 법제 교육 강화
- 권리구제를 위한 공정한 행정심판 운영
- 주요 현안에 대한 소송사무 밀착 지원
- 납세자 권리보호 및 구제업무 운영

- 행정업무용 전산장비 및 정품SW라이선스 확보로 행정업무 환경 조성
- 정보소외계층의 정보사회 적응능력 및 정보 활용능력을 향상시켜 사회 참여 확대 및 생산적 경제활동 참여 유도
- 시정정보 공유 및 시민맞춤형 소통공간인 「시 통합 웹사이트」 통합 유지 관리
- 인천데이터센터 정보시스템의 무중단 운영 및 정보보안 추진으로 안정적인 정보서비스 제공 및 대시민 신뢰도 제고
- 코로나19 비대면 디지털 소통 강화 및 시민들의 통신비 절감을 위하여 공공 와이파이 확대 구축 및 대시민 행정정보통신 서비스 운영
- 정보통신 인프라 고도화 및 ICT 서비스 확대
- 데이터 기반 행정 강화 및 공공데이터 활용 활성화
- 데이터 산업 육성 및 데이터 경제 활성화, 데이터 생태계 조성
- 도시문제의 효율적 해결 및 4차 산업혁명에 선제적 대응
- 도시의 경쟁력 향상과 지속가능한 발전을 촉진하여 시민 삶의 질 향상
- 우리시 특성에 맞고 시민 체감도가 높은 스마트도시 서비스 발굴·추진
- 인천광역시 스마트도시 구현을 위한 인프라 구축
- 국제도시와의 교류 증진을 통한 국제도시 이미지 제고 및 지속 투자 가능 국제교류 인프라 구축
- 한·중 FTA 지방경제협력사업 추진을 통한 성공적 비즈니스 모델 운영
- 인차이나포럼을 통한 한·중 교류, 비즈니스 분야 간 상설 네트워크 구축
- 다양한 복지시책 운영을 통한 일하고 싶은 직장분위기 조성
- 양질의 행정서비스 제공을 위한 쾌적한 청사 환경 조성
- 성과와 능력중심의 공정한 인사로 조직의 역량 강화
- 직무수행 전문성과 행정환경 변화 대응역량을 갖춘 핵심 인재 양성
- 열린 시정체계 구축
- 자원봉사 활성화로 더불어 사는 지역사회 실현
- 시민의 정책혁신 참여 확대 및 혁신과제 발굴을 통한 시정 혁신 추진
- 루원복합청사 건립을 통한 고품질 행정서비스 제공 및 서북부지역 균형발전 도모
- 신속하고 정확한 민원행정 구현으로 시민의 만족도 제고
- 민원전화 상담채널을 120번으로 일원화하여 고품질의 행정서비스 제공
- 시정자료의 체계적 관리 및 운영으로 기록물 관리 및 보존의 효율성 제고
- 지방세입 징수율 제고로 재정 확충 도모 및 성과중심의 세정운영 체계 구축



## 나. 투자 중점사업

### 【 입법 및 선거관리 부문 】

- 의원역량 강화 및 의정활동 지원 등 성숙한 의정활동 여건 조성
  - 의정활동 지원 : 주요현안 현장수행 및 입법 활동 지원
- 법무행정 서비스 강화 : ('22) 85% → ('26) 88%
  - 자치법규 적법성 추진을 위한 입법컨설팅 및 법제심사
  - 자치입법능력 제고를 위한 법무교육, 디지털 주민참여 플랫폼 운영
- 소송사무의 효율적 추진 : ('22) 86% → ('26) 88%
  - 소송 전문성 및 소송수행 밀착지원, 법률분쟁 사전 예방시스템 구축
- 공정하고 신속한 권리구제 추진 : ('22) 86% → ('26) 90%
  - 행정심판위원회 개최, 자료조사 및 증거조사 실시와 주심제 운영
- 납세자 권리보호 및 구제업무 운영 : ('22) 85% → ('26) 90%
  - 고충민원 및 권리보호 요청 처리, 지방세 이의신청 및 지방세 심판청구 처리

### 【 일반행정 부문 】

- 선진화된 범시민운동 및 더불어 살아가는 공동체 문화확산을 위한 활동전개
  - 국민운동단체 활성화 사업 및 법정운영비 지원
  - 새마을중앙연수원 위탁교육 지원, 인천통일관 및 인천사랑운동센터 민간위탁사업 지원, 새마을지도자 자녀장학금 지원
- 시민의 시정참여 기회 확대를 통한 시민소통 활성화
  - 시민토론회 등 시민의 시정참여를 위한 소통과 합의의 장
- 시정 주요정책에 대한 자문 등을 통해 시정 성과 극대화
  - 4개 분과(시민정책·공약이행·소통협력·혁신) 정기회의 및 분과회의 개최 등
- 정책에 대한 시민참여 확대 및 선택권 보장을 위한 공공토론 활성화
  - 시민의견 수렴을 위한 공론조사 및 토론회 개최
- 사안별 맞춤형 체계적 갈등관리로 공공갈등 예방 및 갈등대응 역량 강화
  - 갈등조정전문가 활동지원 및 실무자 역량 강화 교육
- 시민과 행정이 함께 만드는 지속가능한 협치 인천 실현

- 인천민관동행위원회 운영, 민관협치 우수사례 발굴, 기초 지방정부 협치 체계 구축, 민관협치 역량강화 사업, 중간지원조직 네트워크 및 위원회 활성화 사업 등
- 비영리민간단체 공익활동 활성화 및 단체 역량강화를 통한 협치기반 조성 및 네트워크 구축
- 인천시 전체 155개 읍면동 주민자치회 전환을 통한 주민자치 활성화
- 마을공동체 만들기 활성화를 통한 주민 주도적인 지역사회로의 변화
  - 마을공동체 만들기 지원사업 추진 : ('22) 340건 → ('26) 420건
- 인권거버넌스 기구 운영을 통해 체계적인 인권정책 시행계획 수립 및 인권 문화 확산
- 남북교류 협력을 위한 기금 전출금 : ('22→'26) 매년 10억 전출
- 북한이탈주민 및 이북5도민 등 지원 : ('22→'26) 매년 7억 투자계획
- 시정 현안 정책개발 및 연구지원 강화 : ('22) 119억원 → ('26) 120억원
- 컴팩트하고 유능한 조직운영, 민간위탁 성과평가 용역 등 : ('22)~('26) 2회
- 인천시 지역혁신체계운영 지원 : ('22) 2.2억원 → ('26) 3.2억원
- 시정 비전과 연계한 전략적 성과 관리
  - 부서·기관별 성과지표(이행과제) 평가 및 결과 환류, 우수부서 포상
  - 민선7기 시장 공약이행 평가 및 관리, 시민평가단 구성·운영(55명)
- 현안해결을 위한 정책 조정 및 지속적 시정 상황 관리
  - 현안과제 정책 조정 및 특정과제 분석·대안 제시
  - 시정 발전 시민체감도 향상을 위한 대내외 시정동향 파악 및 대응체계 마련
  - 발전적·미래지향적 시정과제 발굴을 위한 시정과제 설정 지원
- 시정 공감 증진과 협업 강화를 위한 소통메시지 구축
  - 시정공감형 메시지 및 콘텐츠 기획 전파
  - 시정 주요행사 전반에 대한 협업 및 공감메시지 생산체계 구축
- 국제교류 협력 및 국제도시화 기반 구축
  - UNESCAP, UNAPCICT, UNCITRAL, UNPOG, A-WEB 국제부담금, 임차료 지원
  - 자매우호도시(17개국 37개 도시) 우호협력 강화 및 전략도시 맞춤형 교류 확대
- 한·중 FTA 지방경제협력사업 추진
  - 중국 내수시장 선점을 위한 駐中 인천(IFEZ)경제무역대표처 운영
  - 인천-웨이하이 지방경제협력 사업 추진

- 인차이나 포럼 개최
  - 한·중 교류 및 비즈니스 관계자 간 우호증진과 네트워크의 장 마련
- 행정업무용 PC구입 : ('22) 562대 → ('26) 620대
- 정보소외계층 정보격차 해소 지원
  - 정보화교육 : ('22) 1,512명 → ('26) 1,512명
  - 정보통신보조기기 보급 : ('22) 240대 → ('26) 240대
- 사이버침해대응센터 운영 : ('22) 3,500건 → ('26) 3,700건
- 공공 와이파이 임차 운영 : ('22) 5,302개소 → ('26) 6,267개소
- 데이터 기반 일하는 방식 개선
  - 주요정책에 대한 빅데이터 분석 활용 : ('22) 70% → ('26) 82%
  - 지역통계 작성 및 개방 : ('22) 8 → ('26) 8
- 공공데이터 품질관리 및 개방 확대 : ('22) 3,100건 → ('26) 4,000건
- 인천e한눈에 구축·운영을 통한 데이터 기반 시민소통 강화
  - 대시민 데이터 공개 건수 : ('22) 126만건 → ('26) 153만건
- 중앙부처 스마트도시 사업 공모사업 참여 : ('22) 2건 → ('26) 2건
- 스마트도시 전시회 참여 : ('22) 1회 → ('26) 1회
- 마을문제 해결을 위한 디지털 마을 플랫폼 구축
- 시민체감형 스마트도시서비스 실증사업 : ('22) 1~5건 → ('26) 1~5건
- 시민참여 인천 리빙랩 운영 : ('22) 1~5건 → ('26) 1~5건
- 인천광역시스마트도시사업협의회 운영 : ('22) 4~6회 → ('26) 4~6회
- 인천스마트시티포럼 개최 : ('22) 1회 → ('26) 1회
- 인천광역시 스마트자가통신망 구축(구축률·유지): ('22) 100 → ('26) 100
- 스마트도시기술 인프라 조성 : ('22) 10개소 → ('26) 1,150개소
- 복지·근무환경 개선 및 쾌적한 근무환경 조성
- 성과중심, 전직원 참여를 이끌어 내는 인사제도 운영
  - 정보확충 및 프로세스 강화, 다면평가 등 승진심의 강화
- 공정하고 합리적인 근평시스템 구축 및 인센티브 강화
- 시정을 이끌어가는 우수인재 채용 및 양성
  - 우수하고 다양한 분야의 인재 선발, 자기주도적 역량강화 교육체계 마련
- 전 읍면동 주민자치회 전환을 통한 주민자치 활성화
- 마을공동체 만들기 활성화를 통한 주민 주도적인 지역사회로의 변화

- 시민체감의 시정혁신 추진
  - 시민의 일상생활에서 체감할 수 있는 혁신과제 발굴 시행
  - 시정현안에 대한 정책연구 및 학습문화 조성을 통한 혁신역량 강화
- 제안활성화를 통한 시민의 정책혁신 참여 확대
  - 시민중심으로 혁신하는 일하는 방식 개선 추진
  - 창의적 아이디어의 적극적 채택·시행을 통한 정책대안 마련
- 불합리한 규제 발굴·해소
  - 지역경제 활력 및 시민생활 향상을 위한 적극행정 추진
  - 시민·기업의 입장에서 불필요한 규제해소 및 규제개혁 체감도 제고
- 350만 인구시대를 대비한 시청사 통합 방안 추진
- 서북부지역 균형 발전을 위한 루원복합청사(루원 제2청사) 건립 추진
- 신속하고 정확한 민원행정업무를 위한 친절유공공무원 표창 지속추진
- 365일 24시간 120미추홀콜센터 운영
- 중요기록물의 체계적인 관리를 위한 DB구축

## 【 재정지원 부문 】

- 시세 목표액 달성을 통한 건전한 재정운영 지원
- 세입징수 기반 구축을 위한 군·구 세정운영 평가 추진
- 납세자 중심의 납부 편의 시책 운영
- 자치구·군 재정보전(시세 징수교부금, 재정보전금 지원)
- 지방세 체납액 징수목표액 달성을 위한 운영지원
- 세수 증대를 위한 리스·렌트 유치 행정지원

## 다. 주요발전지표

구 분	단위	계 획 기 간				
		2022	2023	2024	2025	2026
의정활동 홍보	회	2,200	2,200	2,200	2,280	2,300
시민과 함께하는 토론회 개최	건	2	2	2	2	2
시민정책자문단 운영	건	6	6	6	6	6

구 분	단위	계 획 기 간				
		2022	2023	2024	2025	2026
공론조사 및 토론회 개최	건	5	5	5	5	5
공공갈등 조정·중재 지원	건	6	6	6	6	6
찾아가는 시청운영	건	4	4	4	4	4
협치기구운영 및 협치 역량강화 교육	건	20	20	20	20	20
주민자치회 구성	개	155	155	155	155	155
마을공동체 만들기 지원	건	340	360	380	400	420
인권기구활동 및 공직자 인권교육	건	23	23	23	23	23
옥내외매체 활용 홍보	제작건수	10	10	10	10	10
뉴미디어 매체 활용 홍보	참여자수	1,000만	1,100만	1,200만	1,300만	1,400만
브랜드 이미지 제고 및 마케팅	건	100	100	100	100	100
온,오프라인 매체 발간 및 콘텐츠생성	건	1,347	1,414	1,485	1,559	1,636
남북교류협력기금 전출금	억원	10	10	10	10	10
북한이탈주민 및 이북5도민 등 지원	억원	7	7	7	7	7
시정발전 행정지원	억원	119	121	122	123	120
조직 개편	건수	2	2	2	2	2
성과관리 실적률	%	92	93	94	95	96
주요 정책 및 현안 조정·관리 실적	건	207	227	250	265	275
시정공감증진을 위한 소통메시지 기획 전파	건	750	780	820	850	870
법제심사 일정기간 내 처리비율	%	85	85	86	87	88

구 분	단위	계 획 기 간				
		2022	2023	2024	2025	2026
행정심판 처리기한준수율,소송수행 지원 달성률	%	86	87	88	88.5	89.5
이의신청(심사청구) 처리기한단축율	%	85	85	90	90	90
국제교류 협력 및 국제도시화 기반 구축	건수	15	15	15	15	15
한중지방경제협력 사업 추진	건수	2	2	2	2	2
인차이나포럼 개최	건수	1	1	1	1	1
행정업무용 PC구입	대	562	794	830	721	620
정보소외계층정보화교육 지원	명	1,512	1,512	1,512	1,512	1,512
정보통신보조기기 보급지원	대	240	240	240	240	240
통합웹사이트 기능개선 처리율	%	100	100	100	100	100
IDC 서비스 요청적기 처리율	%	97	97	97	97	97
사이버보안관제 침해대응 및 분석실적	건	3,500	3,700	3,700	3,700	3,700
공공 와이파이임차 운영	개소	5,302	6,267	6,267	6,267	6,267
행정정보통신서비스 처리율	%	100	100	100	100	100
중앙부처 스마트도시 공모사업	건	2	2	2	2	2
스마트도시 전시회 참가	회	1	1	1	1	1
스마트 자가통신망 구축	%	100	100	100	100	100
인천스마트시티포럼 개최	회	1	1	1	1	1
스마트도시서비스실증사업	건	1-5	1-5	1-5	1-5	1-5
시민참여 인천 리빙랩 운영	건	1-5	1-5	1-5	1-5	1-5
디지털 마을 플랫폼 구축	%	100	-	-	-	-

구 분	단위	계 획 기 간				
		2022	2023	2024	2025	2026
스마트도시사업협의회 운영	회	4-6	4-6	4-6	4-6	4-6
스마트도시기술 인프라 조성	개소	10	570	1,130	1,140	1,150
포용적인 균형인사 추진 달성률	%	110	110	115	115	120
직원 교육훈련 이수시간 충족률	%	90	91	91	92	92
우수공무원 인센티브 부여	%	100	100	100	100	100
국정시책 합동평가 우수지표 달성률	%	58	58.5	58.5	58.5	58.5
자원봉사 활동실적	%	100	100	100	100	100
내부혁신 역량 제고	%	100	100	100	100	100
시민참여 열린 혁신 추진	%	8	10	10	10	10
규제개선을 통한 지역 경쟁력 강화 실적	건	88	94	94	94	94
루원복합청사 건립 지원(공정률)	%	30	70	100	-	-
120미추홀콜센터 시민만족도 조사	%	80	80	80	80	80
중요기록물 DB구축	권수	3,526	3,526	3,526	3,525	-
세입목표액 달성	%	100	100	100	100	100
세정운영 우수 군구 시상	회	1	1	1	1	1
시세징수교부금 및 재정보전금 지원	회	12	12	12	12	12
지방세 체납액 목표 정리율	%	59.3	60.3	61.3	62.3	63.3
리스·렌트 세입 목표액 달성	억원	4,000	4,000	4,000	4,000	4,000

## 2. 공공질서 및 안전 분야

### 가. 투자 방향

- 인천의 특성을 반영한 맞춤형 안전정책 추진
- 국제안전도시 인증 사업 추진 및 안전문화 교육·홍보 추진
- 재난예방활동 강화를 통한 사회안전체계 구축
- 내실 있는 사회재난 대응체계 구축
- 사회재난 대비 위기관리 역량 강화
- 자연재해(수해)예방을 위해 원도심 저지대 중심 시설물 설치
- 과학적·선제적 재난안전 상황관리 및 예방으로 피해최소화
- 초등대응 및 상황전파 등 재난정보체계의 효율화
- 안전인프라 확충을 통한 재난대응역량 강화
- 특별사법경찰 전문화 및 정예화로 수사역량 강화
- 사회현상의 변화에 따른 기획 및 수시단속·수사 활동전개
- 민방위 시설장비 확충으로 주민안전 및 생존권 보장
- 경보시설 확충 및 현대화를 통해 시민의 생명과 재산 보호
- 시민이 행복한 「안전도시 인천」 구현을 위한 미래지향 소방안전 인프라 구축
- 도시환경 변화와 소방수요에 대응하기 위한 소방관서 신설 및 첨단장비 보강 등 현장대응역량 강화
- 선제적 예방안전 정책 추진 및 수요자 중심의 119안전서비스 제공

### 나. 투자 중점사업

#### 【 재난방재 】

- 시민사회 안전망 구축을 위한 안전인프라 확충
  - 재난관리기금 사업예산 확보
  - 범죄예방시설물 및 셉테드 지원 확대를 통해 시민안전 제고
- 선제적 재난 예방·대비체계 구축으로 안전도시 구현
  - 상시 감찰 및 국가안전대진단 보수·보강 대상 확대
- 선제적 유지관리를 통한 시설물 안전관리 사업



- 시설물의 안전 및 유지관리에 관한 특별법 대상 시설물 관리
- 초고층 및 지하연계복합건축물, 소규모 취락시설 등 안전관리
- 시민이 체감하는 사회재난 안전관리 추진
  - 국가재난대응종합훈련 실시(연1회)
  - 시민참여 사회재난 대비 훈련 실시(연1회)
  - 안전신문고 활성화 및 홍보 활동 전개
- 수해 예방을 위한 침수해소사업
  - 저지대 침수피해 예방을 위한 우수저류시설 설치(총6개소)  
(‘20) 소래지구 준공 →(‘22) 구월지구 준공 →(‘23) 간석, 석남1, 가좌 2지구 준공 → (‘25)주안지구 완료
  - 자치단체의 빗물 펌프장 시설 유지 및 관리 (10개소 빗물펌프장)
- 안전한 지역 사회를 위한 재난상황 인프라 개선
  - 주요 재해 지역에 재난피해 최소화를 위한 관제시스템 확충
  - ICT 기반 재난안전 상황관리 고도화 추진
- 각종 사건사고를 예방하기 위한 안전도시 구현
  - 재난감시 및 방범용 신규 CCTV 설치 지원, 기존 CCTV 화질개선

## 【 특별사법경찰 부문 】

- 특별사법경찰 수사역량 강화
  - 수사역량 강화를 위한 직무교육 : 연 2회
- 단속·수사 활동전개
  - 개발제한구역 및 청소년 위해범죄 기획수사 : 연 4회
  - 환경 및 수산 위해범죄 기획수사 : 연 10회
  - 시민먹거리 및 보건 위해범죄 기획수사 : 연 11회

## 【 민방위 부문 】

- 민방위 시설장비 확충
  - 민방위대원 화생방 방독면 보급 : 7,770개
  - 민방위경보 사각지역 경보시설 확충 : 2개소
  - 민방위 노후 경보시설 교체 : 9개소

○ 접경지역 주민대피시설 확충 현황 및 계획

(단위 : 개소)

구 분	총 소요량	확충 사업 현황		중기 계획		비 고
		'11~'21년 (기완료)	'22년	'23년	'24년~	
합계	158	111	3	3	41	민방위 주민대피시설 기준 개선에 관한 연구(행정안전부 정책연구보고)에 의거 158개소 확충까지 추진 (‘22년 이후 44개소 확충 예정)
강화군	112	65	3	3	41	
옹진군 (서해5도)	46	46	-	-	-	

## 【 소방 부문 】

○ 시민의 생명과 재산을 보호하기 위한 소방사무의 효율적 추진

- 화재예방, 경계, 진압, 조사 및 구조, 구급활동 등 소방활동 업무 수행
- 대시민 맞춤형 119구조·구급 및 응급의료 서비스 제공
- 국민안전체험관 운영을 통한 재난 현장 체험 및 안전의식 함양
- 취약가구 기초소방시설 보급으로 선제적 화재예방

○ 검단소방서 신설을 통한 서구 지역 소방인프라 확충

○ 우수한 인재 양성을 위한 소방학교 이전 및 노후 청사 환경개선

○ 재난현장 대응역량 강화를 위한 소방 장비 보강 및 교체

- 노후된 소방헬기 교체로 도서지역 등 대시민 서비스 강화
- 소방차량, 보호장비, 구조·구급 장비 등 특수 소방장비 교체 보강

## 다. 주요발전지표

구 분	단위	계 획 기 간				
		2022	2023	2024	2025	2026
행정·기술분야 안전감찰 실시	건	12	14	16	18	20
범죄예방시설물 및 셉테드 지원	건	800	850	900	950	1,000
국가안전대진단 보수·보강 대상	건	100	120	140	160	180
국가재난대응종합훈련	회	1	1	1	1	1
시민참여 사회재난 대비 훈련	회	1	1	1	1	1

구 분	단위	계 획 기 간				
		2022	2023	2024	2025	2026
안전관리자문단, 초고층 건축물 등 실태 점검	회	5	5	5	5	5
우수저류시설 설치	개소	1	3	-	1	
빗물펌프장 유지·관리비 지원	개소	10	10	10	10	10
재난상황시스템 고도화	식	1	1	1	1	1
방범용CCTV 설치 지원	개소	500	500	500	500	500
특별사법경찰 수사역량 강화	회	2	2	2	2	2
기획수사 활동전개	회	25	25	25	25	25
주민대피시설 확충	개소	3	3	3	3	3
화생방 방독면 보급	개	7,770	4,800	4,800	-	-
사각지역 경보시설 확충	개소	2	2	2	2	2
노후 경보시설 교체	개소	9	15	15	15	15
소방관서 신설 및 이전신축 등	개소	3	3	3	2	2
소방장비 보강 (화재,구조,구급,개인보호장비)	노후율 10%이내	10	10	10	10	10

### 3. 교육 분야

#### 가. 투자 방향

- 평생교육 진흥 및 활성화 추진
- 체계적 인재육성을 위한 장학사업 확대 추진
- 각급학교 교육 및 학예 관련 재정 지원
- 국립대학법인 인천대학교 발전을 위한 운영 지원

#### 나. 투자 중점사업

##### 【 초중등교육 부문】

- 교육비특별회계 전출금 적기 지원

##### 【 고등교육 부문】

- 국립대학법인 인천대학교 운영 지원 : ('22)~('26) 총1,359억원

##### 【 평생 · 직업 부문 】

- 평생학습 프로그램 운영 · 지원 : ('22) 56억원 → ('26) 76억원
- 인천인재평생교육진흥원 장학사업 지원 : ('22) 16억원 → ('26) 20억원

#### 다. 주요성과지표

구 분	단위	계 획 기 간				
		2022	2023	2024	2025	2026
중·고교 신입생 무상교복 지원	천명	52	55	53	51	50
인천대학교운영지원(차입금,기금)	억원	559	200	200	200	200
인천인재평생교육진흥원 출연금 확충	억원	72	80	85	90	96
평생학습도시 수	개	7	7	8	8	8

## 4. 문화 및 관광 분야

### 가. 투자 방향

- 예술인의 안정적 창작활동 지원 및 문화 복지 실현
- 다양한 축제·행사 개최를 통한 시민의 문화욕구 충족
- 창작기반 중심의 문화저변 확산 및 시민이 주체가 되는 생활문화 구현
- 인천의 풍부한 로케이션 자원과 결합한 영상물 촬영 유치 극대화
- 경쟁력 있는 문화콘텐츠산업 생태계 조성
- 건강한 게임문화 확산을 통해 게임 산업의 경쟁력 강화
- 박물관, 미술관 등 복합문화공간 뮤지엄파크 건립을 통한 문화 콘텐츠 인프라 구축
- 시민과 함께하는 생활 속 문화공간 조성
- 문화유산 가치 재창출 및 활용을 통한 역사문화관광도시 구현
- 문화유산의 체계적 보존·관리를 통해 미래 세대에 계승
- 시민들의 삶·문화·복지의 중심이 되는 도서관 구현
- 독서문화 확산과 진흥을 위한 도서관 협력사업 강화
- 국내·외 관광환경 변화에 대응한 종합적인 관광정책 추진
- 세계에서 가장 가까운 MICE 인천
- 뮤지엄파크 개관을 위한 전시유물의 확충 및 체계적 보존관리
- 다양한 볼거리 전시를 통한 시민 친화적 박물관 운영
- 현대적 감각의 공연장 조성을 통한 문화복지 실현
- 노후시설 전면적 개선을 통한 문화예술회관의 안전성·전문성 강화
- 스포츠를 통한 활기찬 도시 인천 조성

### 나. 투자 중점사업

#### 【 문화예술 부문 】

- 예술인(단체) 창작활동 지원 및 복지사업 확대
  - 예술현장 수요를 고려하여 창작지원 규모 및 대상 현실화
  - 예술인 권익보호와 문화소외계층 지원을 위한 사업 지속 추진

- 청년 문화인력 성장 및 문화향유 기회 확대를 위한 사업 발굴·추진
- 시민과 함께 즐기는 문화 축제·행사 육성
  - 시민문화예술제, 지역문화축제, 문화교류행사 등
- 생활문화 구현 및 시민 문화역량 강화
  - 군·구별 생활문화센터 확충, 소규모 생활문화공간 조성 및 운영 지원
  - 생활문화 동아리 지원, 맞춤형 문화예술교육
- 「음악도시, 인천」 가치 확산 및 기반 시설 조성
  - 인천펜타포트 음악축제 및 시민 체감형 음악행사 개최
  - 음악창작소 운영을 통한 유지선 지원 및 음악산업 기반 조성('22.4개소)
- 문화예술회관 자체 기획공연(인천&아츠, 우수공연초청 등)
  - 커피콘서트, 클래식시리즈, 스테이지149, 대형뮤지컬 등 공연기획
  - 황금토끼, 스테이지온스크린, 기획전시 등 상설공연 및 전시 기획
- 시립예술단 운영 : 정기·기획·찾아가는 공연을 통한 시민 맞춤형 공연 추진
- 노후시설 개선을 위한 문화예술회관 리모델링
  - ( '21) 설계 100% → ( '22) 공사 30% → ( '23) 공사 100%

## 【 관광 부문 】

- 국내·외 관광객 유치를 위한 관광 콘텐츠 강화
  - 다양한 공모사업을 통한 인천 대표 관광 상품 개발
  - 뉴노멀 관광트렌드를 반영한 비대면·안심 관광지 발굴
- 지역 기반 관광산업 혁신을 위한 인천관광기업지원센터 운영
  - 인천관광 창업기업 발굴·육성 및 전통적 관광기업 혁신지원
  - 기업 간 협업 프로젝트 및 스마트 관광도시 연계 사업 발굴·지원
- 관광편의 증진을 위한 관광안내서비스 제공
  - 비대면 관광안내서비스(온라인 매체 활용, 챗봇 도입 등) 강화
  - 맞춤형 관광안내소, 문화관광해설사 운영 등 안내 서비스 확대
- 인천 고유의 자원을 활용한 매력적인 관광인프라 확충

## 【 문화 콘텐츠 부문 】

- 인천 영상산업 경쟁력 강화
  - 인천 로케이션 지원, 디아스포라 영화제, 인천 영화주간 등
- 경쟁력 있는 콘텐츠산업 생태계 조성
  - 콘텐츠기업 및 전문인력 양성, VR·AR 체험공간 운영, XR 메타버스 인천이음 프로젝트 등
- 이스포츠 등 게임콘텐츠 육성
  - 글로벌 이스포츠 대회 등 게임 산업 확산을 위해 국·내외 대회 유치 및 개최
- 원도심 재생을 통한 복합문화단지 「인천뮤지엄파크」 조성('25)
  - 박물관, 미술관 전시공간 구성을 위한 시설설치, 소장품 구입 등
  - 예술공원 조성 및 선교사 사택 리모델링
- 시민과 함께하는 생활 속 문화공간 조성
  - 연수 문화예술회관('23), 계양 소극장 건립('23), 서구 문화회관 리모델링('23), 폐교활용 문화재생사업('22) 등

## 【 도서관정책 부문 】

- 시민들의 편리한 독서·문화활동 지원
  - 시민 거주 공간 확대에 따른 신규 공공도서관 및 작은도서관 확충
  - 대시민 독서 편의 증진을 위한 노후 도서관 리모델링 지원
- 종합문화공간으로서 도서관 역할 강화
  - 시립도서관의 효율적 운영 지원 및 도서관 서비스 다양화
  - 스마트도서관 설치 및 전자도서 확충을 통해 비대면 문화서비스 강화
- 작은도서관 및 지역서점 지원을 통한 독서 생태계 활성화
  - 작은도서관 운영지원 및 활성화 시책 추진
  - 공공-작은도서관 간 연계프로그램 강화, 지역서점 운영활성화
- 시민의 독서 생활화 지원을 위한 체계적인 장서확충
  - 인천의 대표도서관으로서 지역 공공도서관 협력 강화 및 활성화
  - 다양한 이용계층을 위한 맞춤형 독서·문화 프로그램 운영

## 【 마이스산업 부문 】

- MICE산업 생태계 구축
  - 시장회복을 위한 MICE지원센터 운영 및 국제회의복합지구 운영 활성화
  - MICE 홍보 유치 마케팅 추진 및 ‘기업회의 1번지 브랜딩 등을 통한 기업회의 유치·개최지원
  - 지속가능한 MICE산업 브레인파워 육성을 위한 MICE 리더 및 MICE 얼라이언스 운영
- 「국내·외 컨벤션 유치 및 개최지원」 실현으로 지역경제 활성화 및 도시브랜딩 제고
  - 국내·외 컨벤션 개최지원 공모와 기획 유치를 통해 다양한 분야의 컨벤션 유치·개최 지원 ( \* 2023 아시아개발은행(ADB) 총회 등)
  - 지역특화산업과 연계한 글로벌 컨벤션 발굴 육성
- 인천 대표 전시회 및 이벤트 발굴·육성
  - 미래형 지역특화 산업과 연계한 하이브리드 전시회 확대 개최
  - 마이스 연계 국내·외 이벤트 유치 및 개최 지원을 통한 지역경제 활성화 기여

## 【 체육 부문 】

- 전문체육 활성화를 통한 우수 체육인 육성 및 시민화합
  - 전국대회 참가·개최 및 우수선수 선발·육성으로 전문체육인 및 생활체육 지도자 양성
    - 국내외 대회 개최(생활체육대회 포함) : ('22) 44회 → ('26) 46회
  - 인천연고 프로스포츠 운영 및 홍보활동 지원으로 시민화합
  - 프로스포츠 저변 확대 및 건강한 여가문화 조성
- 시민 참여 기회 확대를 통한 생활스포츠 활성화
  - 인천 Family Health Day 운영, 스포츠클럽 및 종목단체 등 지원
  - 장애인 체육 육성지원 및 맞춤형 스포츠 복지사업 추진
- 쉽게 찾고 즐기는 체육 인프라 조성과 효율적 관리
  - 편리한 근거리 공공체육시설 확충 및 활성화 지원
    - 인당 시설면적 : ('22) 2.75㎡ → ('26) 2.78㎡
  - 노후 체육시설의 개·보수를 통한 편리한 체육환경 조성



- 개보수 건수 : ('22) 15 → ('26) 20
- 공공성과 수익성이 조화된 효율적인 경기장 운영관리
- 안전한 경기장 관리를 통한 시민안전 도모
- 시민의 일상과 함께 하는 국제스포츠도시 인천
  - 시민 모두가 향유하고 체험하는 다양한 국제대회의 성공적 개최 지원
  - 해외 전지훈련 유치 등 지속가능한 스포츠 교류협력 지속

## 【 문화유산 부문 】

- 문화유산 가치 제고를 통한 미래유산 창출
  - 근대문화유산 공간 재조성 및 대시민 개방
  - 시 등록문화재 제도 본격 시행 및 정착
- 전통문화의 향유 환경 조성으로 미래가치 창출
  - 전통문화 보존 및 계승을 위한 민속문화시설의 효율적 운영
  - 시민과 소통하는 전통문화 공연 활성화 도모
- 소중한 문화유산의 고품격 보존·관리
  - 문화재 보수정비 및 관리시스템 구축을 통한 종합관리체계 마련
  - 문화재의 체계적 관리를 통한 시민 문화향유 기회 확대
- 인천의 정체성 찾는 역사문화유산 가치 발현
  - 시사편찬 및 지역향토사 발굴을 통한 인천 역사 재조명
  - 인천 역사 지역 중주 및 문화유산 탐방, 인천역사 인물 기념사업 실시
- 박물관 소장 유물의 확충 및 체계적 보존관리
  - 인천의 역사적 정체성 확립을 위한 유물 구입 및 관리

## 다. 주요성과지표

구 분	단위	계 획 기 간				
		2022	2023	2024	2025	2026
펜타포트음악축제관람객수	만명	10	10.5	10.5	11	11
통합문화이용권사업비 대비 이용률	%	85	85	85	85	85
문화공간 지원 개소	개소	50	50	50	50	50

구 분	단위	계 획 기 간				
		2022	2023	2024	2025	2026
영상 로케이션 지원 서비스	편	180	185	190	195	200
게임문화형 사업추진 건수	건	3	4	4	4	4
문화콘텐츠 창작자 및 전문인력 양성	명	5,584	5,859	6,147	6,331	6,520
인천뮤지엄파크 추진절차 이행률	%	60	80	90	100	
공공도서관 확충	개소	66	68	69	70	71
공립 작은도서관 조성	개소	65	66	67	68	69
사립 작은도서관 지원	개소	245	250	255	260	265
해외관광객 유치	천명	20	70	100	120	130
국내관광객 유치	천명	14	15	16	17	18
관광콘텐츠 발굴	건	20	20	22	22	23
관광인프라 조성	개소	11	11	11	12	13
마이스 생태계 기반구축 추진	건수	22	24	26	28	30
컨벤션 유치·개최	건수	35	40	45	50	55
전시 및 이벤트 유치·개최지원	천명	155	160	165	170	175
회관 자체 기획공연	건수	59	60	62	65	65
시립예술단 공연	회	200	200	200	200	200
공연장 리모델링	%	30	100			
도서 및 비도서 구입	천원	40,000	40,000	40,000	40,000	40,000
소장유물 확충 및 관리	점	43,000	43,500	44,000	44,500	45,000
공공체육시설(주민1명당)	m <sup>2</sup>	2.76	2.76	2.77	2.77	2.78
노후시설 개보수	개소	18	18	15	20	20
국내외대회개최(생활체육대회 포함)	회	44	44	45	45	46

## 5. 환경 분야

### 가. 투자 방향

- 녹색기후 클러스터 구축 및 저탄소 녹색성장 추진을 통한 시민의 삶의 질 향상
- 녹색기후기금(GCF) 사무국 등 지원 및 협력
- 지속가능발전 도시 기반 조성 및 환경거버넌스 활성화
- 기후변화대응 중·장기 계획수립 및 온실가스 감축 추진
- 자연환경 · 야생동식물 보호 및 자연환경 인프라 구축
- 탄소중립 생활 실천 확산 및 저탄소 · 친환경 도시 구현
- 쾌적한 해양환경 조성으로 섬 및 해양관광 활성화
- 인천앞바다 쓰레기를 적극 수거하여 해양생태계 보전 및 해양경관 이미지 제고
- 생활환경 개선을 통한 환경복지 추진
- 환경위해요인 관리로 시민 환경권 보장
- 먼지 다량발생원의 집중 관리로 시민 체감환경 개선
- 환경 대기질 실시간 모니터링으로 시민 건강보호
- 체계적이고 과학적인 악취관리로 그린뉴딜 선도
- 환경친화적 자동차인 전기자동차 및 전기이륜차 보급으로 내연기관 자동차에 의한 배출가스를 저감하여 친환경 녹색도시 건설
- 정부의 수소 경제 활성화 로드맵에 따라 인천지역 수소 산업 부흥을 위한 수소차 및 충전소 확대 보급
- 생활폐기물 직매립제로화와 순환이용률 향상을 위한 폐기물 감량 및 재활용 활성화 필요
- 자원순환정책 대전환 홍보·교육 추진으로 지속가능한 자원순환도시 구축
- 생활폐기물의 안정적 처리 및 소각시설 에너지 활용 촉진
- 자체매립지 조성을 통한 수도권매립지 매립종료, 안정적 도시기반시설 확충 및 친환경 자원순환도시 토대 구축
- 적정처리 및 투자 효율화를 위한 광역폐기물처리시설 최적화
- 맑고 깨끗한 수돗물을 공급하여 시민만족도 상승
- 수질·수량을 일원화한 통합물관리 추진

- 유역물관리, 국가물관리를 통한 지속가능한 물순환체계 구축
- 지방하천 및 지류의 물길을 회복하여 시민에게 친수공간 제공 및 물순환 생태도시 구현
- 복개 하천의 단계적 복원을 통한 친환경 정책 추진
- 하천 수생태계 개선을 통한 생물서식기반 확보 및 수질개선
- 공공수역 보전을 위한 하수도시설 확충
- 하수관로 적정관리를 통한 안전사고 예방
- 악취 등 하수도와 관련된 시민생활 불편요소 관리 강화
- 다중이용시설 실내공기질 관리로 시민의 삶의 질 향상
- 먹는물 등 수질 안전성 관리강화로 시민 건강보호에 기여
- 토양(어린이 활동공간 등) 및 폐기물의 적정관리 유도를 통한 위해성 관리
- 산업폐수 오염물질 관리로 공공수역 수질보전
- 물·대기·자연생태 등 공간환경정보를 바탕으로 하는 환경정책 시행
- 비점오염물질 관리를 통한 물순환 도시 조성

## 나. 투자 중점사업

### 【 환경보호일반 부문 】

- 녹색기후 클러스터 구축 및 녹색성장 시책추진
- 인천형 온실가스 감축으로 기후변화대응 업무 추진
- 녹색기후기금(GCF) 사무국 등 지원 및 협력
- 인천지속가능발전협의회 운영지원, 지속가능협력체계 구축
- 환경거버넌스 활성화 및 민관 협치 강화
- 탄소중립 생활 실천 확산 및 기후변화 대응 인식 제고
  - 탄소포인트제 가입(세대(누계)) : ('22) 107,523 → ('26) 120,000
- 기후대기측정망 운영 및 유해대기물질 조사를 위한 기후대기시스템 운영
- 방류수 검사
  - 사업장 폐수 방류수 수질검사
  - 하수처리시설 및 폐수종말처리시설 등 환경기초시설 검사
- 환경 생태 조사

- 먹는물, 지하수, 하천, 해양 등 환경미생물 검사
- 공공하수처리시설 및 폐수처리시설 생태독성 검사
- 광역생태축, 분야별 공간환경정보를 포함한 환경정책 수립 추진
- 생활 속 시민 불편사항 관리를 통한 정온한 생활환경 조성
  - 환경소음도 조사 및 민원 소음·진동 검사
- 악취관리지역 실태조사 및 악취 취약지역 실시간 측정시스템 운영
- 다중이용시설, 신축공동주택, 대중교통차량 등 실내공기질 조사
- 기후대기측정망 운영 및 유해대기물질 조사를 위한 기후대기시스템 운영
  - 온실가스 실태조사, 산성강하물 측정망 운영, 중금속측정망 운영, 광화학측정망 운영, 도심권내 유해대기물질 실태조사, 도시숲 기능성 조사, 대기 중 비산석면 검사

## 【 자연 부문 】

- 자연환경·야생동식물 보호 관리
  - 생태통로 유지관리, 부상당한 야생동물 구조 및 치료비 지원
- 생태관광자원 이용기반 구축
- 생태놀이터 및 자연마당 조성 등 자연환경 인프라 구축
- 생물측정망 신설 : 수생태계 현황 및 변화추이 파악과 주요 환경정책의 효과분석

## 【 해양 부문 】

- 재정지원을 다각화하여 푸른 인천 앞바다 조성을 위한 사업 세분화
  - 하천·하구(해안·부유·바다) 쓰레기 정화사업(환경부)
  - 해양쓰레기 정화사업(해수부)
  - 바다환경지킴이 지원 사업
  - 해양쓰레기 집하장 설치, 집하장 처리지원 사업
  - 조업 중 쓰레기 수매사업
  - 페스티로폼 감용기 설치지원 사업
  - 도서 쓰레기 정화운반선 건조 사업
  - 해양환경정화선(씨크린호) 운영
- 공공근로 사업 추진으로 매년 5만명 이상 일자리를 창출하며 이중 80%는 중장년층, 장애인 등 취약계층 지원

## 【 대기부문 】

- 도로 먼지 제거차량을 이용한 도로먼지 관리
- 학교운동장 먼지억제제 살포를 통한 나대지 발생먼지 저감
- 미세먼지 불법 배출 감시를 통한 사업장 관리 강화
- 실시간 대기환경정보 제공을 위한 대기환경 정보시스템 고도화
- 운행경유차 배출가스 저감사업
  - 배출가스 저감장치 부착 및 조기폐차 등
- 환경오염물질 배출사업장 관리 및 단속을 통한 대기환경 개선
- 소규모 영세사업장 노후 대기오염 방지시설 교체 지원
- 악취민원에 대한 신속 대응 및 악취현장 합동점검을 통한 생활불편 최소화
- 대기질 모니터링 및 대시민 실시간 환경정보 제공
- 미세먼지 저감을 위한 대기오염측정시스템 단계별 확충
  - 대기오염측정소 : ('22) 31개소 → ('23) 32개소 → ('25) 33개소
- 신뢰성 높은 대기질 자료 확보를 위한 측정소 운영 및 정도관리 강화
- 환경피해 집단민원 등 적극 대처 및 측정망 음영지역 대기질 조사확대
- 도로먼지 측정차량을 이용한 도로 재비산먼지 관리 강화
- 배출원 점검강화 및 오염물질 발생특성 조사를 통한 방지시설 적정운영 유도
  - 배출사업장 대기 및 악취오염도 검사
- 대기환경 데이터의 분석과 모델링 기술을 통한 종합적인 대기질 진단평가
  - 대기오염측정망 분석평가 및 대기질 진단평가시스템 운영
  - 초미세먼지 성분측정망 운영

## 【 폐기물 부문 】

- 폐기물 원천감량 추진
  - 생활폐기물 목표관리제 추진, 다회용품 공유시스템 구축사업, 1회용품 제로 친환경장례식장 운영, 제로웨이스트 마켓 활성화 사업
- 분리배출 및 수거체계 개선
  - 인천 e음가게 운영, 재활용 전용봉투 보급, 재활용 거점 분리배출시설 확대, 자원관리사 운영
- 자원순환 정책 대전환 홍보·교육 추진

- 찾아가는 자원순환교실 운영, 찾아가는 자원순환교육(어린이환경뮤지컬 공연), 다양한 매체(방송, 온라인, 옥외 등)를 활용한 홍보
- 생활폐기물의 안정적 처리를 위한 자원환경시설 확충(소각 및 선별시설)
- 자체매립지 조성사업 추진
  - 조성규모 : 약 24만㎡
  - 반입대상 : 생활폐기물 소각재 및 불연성 폐기물 (161톤/일)
  - 설치위치 : 인천광역시 옹진군 영흥면 외리 248-1 일원
- 토양 및 폐기물 등 검사
  - 토양 오염 여부의 판정을 위한 토양오염 검사 및 실태조사
  - 폐기물 적정 처리를 위한 폐기물 내 오염물질 함량 검사
  - 수질오염 예방을 위한 골프장 농약잔류량 검사
  - 어린이활동공간 환경유해인자 검사

## 【 생활환경 보호 부문 】

- 환경피해 저감으로 인한 정온한 생활환경 조성
- 석면으로 인한 시민 건강피해 예방 및 구제 사업
- 건강취약 이용시설 실내공기측정 연동 환기공조시스템 설치 및 모니터링
- 유해화학물질 안전관리 교육 및 훈련
- 빛공해 환경영향평가 및 안전관리
- 토양오염 체계적 관리

## 【 상수도·수질 부문 】

- 깨끗하고 안전한 수돗물 공급을 위한 상수도 시설 확충
- 경영합리화를 위한 유수율 제고사업 지속 추진
- 공공수역 보전 및 쾌적한 주거 환경을 위한 하수도시설 정비 및 관리
  - 하수처리시설 확충 및 하수관거 정비 등 하수처리 인프라 구축
  - 하수처리시설 효율적 위탁 운영 관리
  - 농어촌마을 하수도 정비
- 시민이 안심하고 마실 수 있는 먹는 물 수질안전성 확보
- 국가물관리, 유역물관리에 의한 통합물관리체계 구축
- 비점오염저감시설 설치사업 추진

- 인천 한강하구 포럼 운영, 환경기초조사, 통합관리체계 구축
- 하천의 유지관리, 조류발생 및 수질사고 시 원인규명을 위한 사업 추진
- 굴포천 생태하천 복원사업 : ('22) 50% → ('24) 100%
- 24시간 과학적 수질오염감시시스템 구축
- 시민 건강보호를 위한 다중이용시설 수질관리
- 먹는 물 다중이용시설 등 수질향상을 위한 조사연구

## 다. 주요성과지표

구 분	단위	계 획 기 간				
		2022	2023	2024	2025	2026
전기자동차 보급	대	6,535	6,860	7,195	7,560	7,935
전기이륜차 보급	대	1,780	1,870	1,960	2,060	2,160
수소차 보급	대	1,000	1,000	1,000	1,000	1,000
수소버스 시범	대	52	50	50	50	50
녹색성장 추진실적	%	90	90	90	90	90
온실가스 감축률	%	34	36	38	40	42
GCF 사무국 지원율	%	90	90	90	90	90
환경센터 운영	개소	3	3	3	3	3
탄소포인트제 가입	세대(누계)	103,340	107,523	112,000	116,000	120,000
생태관광자원 이용기반 구축	개소	-	-	2	-	-
기후변화 교육	만명	1	1	1	1	1
슬레이트 처리 지원사업	동	300	300	500	500	500
실내공기질 측정 연동 환기공조시스템 설치	개소	768	1543	-	-	-
토양오염 실태조사	개소	95	150	200	200	200
도로 재비산먼지 저감사업	대	4	3	3	3	3
나대지 비산먼지 관리	개교	80	80	80	80	80



구 분	단위	계 획 기 간				
		2022	2023	2024	2025	2026
운행차 배출가스 저감사업	대	16,070	11,250	7,880	5,520	3,870
도로먼지 제거 청소용역	대	16	16	16	16	16
소규모 사업장방지시설 지원	개소	292	270	250	230	210
생활폐기물순환이용률	%	58.5	59.4	60.2	61.1	61.1
폐기물 소각량	톤/일	840	840	840	1,610	1,610
굴포천 생태하천 복원사업	억원	64	62	-	-	-
하수도 보급률	%	98.1	98.2	98.3	98.4	98.5
하수도 현실화율	%	77.86	88.77	88.26	87.67	87.00
실질하수처리율(BOD)	%	97.29	97.32	97.35	97.38	97.41
대기관리시스템 운영	건	10,200	10,200	10,200	10,200	10,200
대기오염도 검사	건	2,300	2,300	2,300	2,300	2,300
악취 및 실내공기질 조사	건	1,000	1,000	1,000	1,000	1,000
기후대기시스템운영	건	1,300	1,300	1,300	1,300	1,300
대기오염측정망 분석·평가	건	3,650	3,650	3,650	3,650	3,650
먹는물 안전성 조사	건	5,400	5,400	5,400	5,400	5,400
토양 및 폐기물 안정성 조사	건	900	900	900	900	900
해양하천수질환경관리	건	2,650	2,650	2,650	2,650	2,650
방류수 검사	건	1,500	1,500	1,500	1,500	1,500
환경 생태 조사	건	7,150	7,150	7,150	7,150	7,150
인천 앞바다 쓰레기 수거량	톤	4,500	4,500	4,500	4,500	4,500
상수도보급률	%	99.1	99.2	99.3	99.4	99.5
급수량	천톤/일	1,099	1,111	1,123	1,134	1,146
노후수도관정비	km	70	70	50	45	45

## 6. 사회복지 분야

### 가. 투자 방향

- 사회복지시설 종사자 처우개선을 통한 양질의 복지서비스 제공
- 정책연구와 현장지원 융합을 통한 다양한 복지수요 충족
- 기부식품 등 기부 활성화를 통한 저소득 취약계층 보호
- 장애인 맞춤형 일자리 발굴·보급으로 사회참여 기회제공
- 지역사회 재활시설 서비스 지원과 권익 증진
- 저소득 장애인 생활안정 지원 및 장애인 자립생활 기반 구축
- 장애인활동지원 내실화 및 발달장애인 지원 강화
- 노인의 편안한 노후 보장을 위한 복지서비스 증진 및 사회참여 활성화
- 생활밀착형 노인 돌봄정책 추진 및 인권보호 강화
- 친환경 장사시설의 안정적 공급 및 가족 친화공간 조성
- 생활이 어려운 저소득 취약계층 맞춤형 급여지원 및 관리
- 긴급지원대상자 발굴로 신속한 지원을 통한 사회안전망 강화
- 저소득층 일자리 제공 및 자산형성을 통한 자활·자립지원 도모
- 노숙인 등 보호·자립기반 조성으로 효과적인 사회복귀 도모
- 국가보훈대상자가 자긍심과 애국심을 갖도록 합당한 예우 및 지원 강화
- 과거사피해 주민의 생활안정과 복지 증진
- 부모와 아이가 행복한 책임보육 실현
- 수요자 맞춤형 안심보육 기반 조성
- 시민과 함께하는 다양한 보육서비스 지원
- 전국 최초 공공 보육 친화 다기능 혁신센터 건립
- 체계적인 노동정책 추진 기반 마련
- 노동환경 개선을 통한 근로자 복지향상
- 노사단체 지원을 통한 노사상생 협력기반강화 마련
- 여성친화도시 지원 확대로 함께 사는 양성평등 문화 확산
- 경력단절여성 등 취업지원으로 구직여성의 경제활동 참여 촉진

- 여성권익 증진을 통한 양성평등 강화
- 인구구조의 변화와 지역적 특성을 반영한 지역 맞춤형 저출산 대응
- 임신·출산·양육 지원을 통한 출산 육아 친화 환경 조성
- 육아에 대한 사회적 연대 책임 강화
- 가정양육 중심의 인천형 혁신육아 활성화
- 지역 중심의 육아 돌봄 체계 구축
- 영유아 건강검진, 선천성질환 관리 등을 통한 영유아 건강증진 도모
- 행복한 다문화가족, 함께하는 다문화사회 구현
- 부모와 아이가 행복한 책임보육 실현
- 수요자 맞춤형 안심보육 기반 조성
- 시민과 함께하는 다양한 보육서비스 지원
- 전국 최초 공공 보육 친화 다기능 혁신센터 건립
- 보호가 필요한 아동의 안정적인 보호 및 양육환경 조성
- 다함께 돌봄센터, 지역아동센터 확충 및 운영 내실화를 통한 수요자 중심의 맞춤형 돌봄체계 구축
- 아동학대 예방 및 학대피해아동 보호 지원 강화
- 청소년 참여활동 지원 강화 및 청소년 활동시설 운영 활성화
- 청소년복합문화센터 조성 및 공공청소년수련시설 건립 확충
- 위기청소년의 맞춤형서비스 지원 강화
- 건강가정 육성 및 취약위기가족 지원
- 행복한 다문화가족, 함께하는 다문화사회 구현
- 지역특성과 산업현장 수요에 맞는 맞춤형 일자리 창출 및 취업 지원으로 일자리 미스매치 해소
- 청년 미취업자의 일·경험 기회제공과 취업지원을 통한 인천 청년의 취업률 제고 및 미스매칭 해소
- 지속가능성, 발전가능성 있는 일자리 발굴 및 지원을 통한 장기 근속 유지
- 경쟁력 있는 사회적경제 생태계 구현
- 시민과 더불어 지역상생 실현 및 지속성장 기반 구축
- 사회적 경제 활성화로 취약계층 일자리창출 및 사회적가치 실현

- 저소득, 주거 취약계층이 쾌적하고 안정적인 주거생활 영위와 삶의 질 향상을 위한 다양한 실태를 조사, 맞춤형 주거복지 사업 추진

## 나. 투자 중점사업

### 【 기초생활보장 부문 】

- 생계급여 지원 및 인천형 기초생활보장 지원
  - 생계급여 수급자 수 : ('22) 116,401명 → ('26) 121,126명
  - 부양의무자 기준 전면 폐지로 수혜대상자 확대 및 복지사각지대 축소
- 소득·주거형태·임차료 수준 등을 종합적으로 고려하여 주거급여 지원(임차 급여, 수선유지 급여)
  - 주거급여(억원): ('22) 1,832 → ('26) 2,683

### 【 취약계층지원 부문 】

- 취약계층 기부식품 등 모집 실적
  - 푸드뱅크·마켓 기부식품 등 모집액 : 14,376백만원('22) → 15,560백만원('26)
  - 행복나눔 인천시스템 기부식품등 모집 : 2,142백만원('22) → 2,316백만원('26)
- 양질의 장애인 일자리 지원
  - 장애인 공공일자리 참여자 : ('22) 942명 → ('26) 1,160명
    - \* 복지일자리, 일반형일자리, 발달장애인요양보호사보조, 시각장애인안마사 파견, 중증장애인지역맞춤형취업지원
  - 장애인 직업재활시설(장애인종합직업적응훈련센터, 보호작업장) 신규 설치
- 지역사회 장애인 차별 및 학대 예방, 장애인식개선 교육
  - 시설 이용 장애인 및 종사자, 지역사회(학교, 회사 등) 전반 장애인식 개선
  - 피해장애인 쉼터 운영지원(학대 피해 장애인 응급 보호체계 마련)
- 저소득 장애인 생활안정 지원 및 장애인 자립생활 기반 구축
  - 장애인연금, 장애수당, 생계보조수당, 의료비, 등록진단비 및 검사비 지원
  - 장애인거주시설 안정적 운영 지원
  - 탈시설 자립생활 총괄 지원을 위한 장애인주거지원센터 설치 운영
- 장애인 활동지원 확대 및 발달장애인 지원체계 구축
  - 장애인활동지원 수혜자 수 : ('22) 6,000명 → ('26) 7,200명
  - 발달장애인 부모교육지원, 주간활동서비스, 방과후 돌봄서비스 지원 등

- 위기사유 발생으로 생계유지 등이 곤란한 가구 지원
  - 위기가구 지원자 수 : ('22) 51,318명 → ('26) 53,400명
- 자활근로 참여자 및 자산형성 지원대상자 확대
  - 대상 인원 : ('22) 9,462명 → ('26) 9,844명
- 노숙인 및 쪽방주민 자립촉진 기반 확충
  - 노숙인시설(재활, 요양, 자활) 지원(5개소), 쪽방상담소 지원(1개소)

## 【 사회복지일반 부문 】

- 사회복지시설 종사자 처우개선
  - 국비시설 인건비 지원 : ('22) 94% → ('26) 100%
  - 대체인력 지원 : ('22) 2,039일 → ('26) 2,360일
  - 장기재직 근속휴가 : ('22) 45명 → ('26) 72명
- 인천시 사회서비스원 운영
  - 정책연구과제 수행 : ('22) 11건 → ('26) 13건
  - 민간기관 지원 : ('22) 50건 → ('26) 100건
  - 종합재가센터 이용 : ('22) 30명 → ('26) 45명
- 지역사회서비스투자사업 이용자 확대
  - 이용인원 : ('22) 10,430명 → ('26) 15,270명

## 【 노인 부문 】

- 기초연금 지원 사업
  - 지급인원 : ('22) 339,303명 → ('26) 410,660명
- 효드림복지카드 지원사업
  - 지급인원 : ('22) 37,286명 → ('26) 47,467명
- 노인일자리 사업을 통한 사회참여 활성화
  - 일자리수 : ('22) 45,864개 → ('26) 57,342명
- 노인맞춤돌봄서비스 확대 지원
  - 대상인원 : ('22) 13,904명 → ('26) 14,750명
- 인천가족공원 조성사업(3-2단계)(공정률)
  - 봉안당 20,000기, 자연장지 10,000기, 산림복원, 산책로, 도로 설치 등  
: ('22)10% → ('23)25% → ('25)100%

## 【 청소년 부문 】

- 자기 주도적 청소년 활동 및 참여 활성화 지원
  - 청소년 어울림마당 및 동아리 활동 운영 지원
  - 청소년 참여기구 활성화 및 사회참여 확대
  - 청소년 기자단 및 웹진 M00운영
  - 청소년 참여형 커뮤니티 기능 강화 위한 청소년정보시스템 구축·운영
- 청소년 활동시설 운영 지원
  - 시 청소년 수련관 및 청소년문화센터(다락) 운영 : 2개소
  - 청소년활동진흥센터 지원 : 1개소
  - 공공청소년수련시설 활동 지원 : 14개소
- 공공청소년수련시설 확충 : ('22) 16개소 → ('26) 18개소
- 도림고 리모델링 활용 청소년복합문화센터(청소년특화시설) 조성
  - 조성 공정율 : ('22) 0% → ('26) 100%
- 위기청소년 상담 및 보호 프로그램 확대를 통한 사회안전망 구축
  - 위기청소년 발견·보호 및 지원을 위한 청소년상담복지센터 운영지원: 10개소
  - 청소년 복지시설 운영(10개소), 학교밖청소년지원센터 운영(9개소)
- 여성청소년의 건강한 성장을 위한 위생용품 지원 : ('22) 12,018명 → ('25) 95,907명

## 【 보훈 부문 】

- 국가유공자 및 유족에 대한 예우실현으로 나라사랑 정신 함양
  - 국가보훈대상자 보훈수당(명) : ('22) 24,689 → ('26) 23,449
  - 국가보훈대상자 위문금(명) : ('22) 29,506 → ('26) 28,906

## 【 보육 · 가족및여성 부문 】

- (재)인천여성가족재단 운영
- 여성정책 추진역량 강화
  - 여성친화도시 조성관련 군구 특색사업비 지원 및 광역협의체 운영
  - 여성리더육성 과정 지속 추진
- 여성새로일하기센터 운영 및 취업지원
  - 여성새로일하기센터 확대 운영 : 9개소
  - 경력단절여성 등 취업지원 : ('22) 15,700명 → ('26) 16,100명

- 여성폭력 예방 및 피해자 보호·지원 확대
  - 가정·성폭력·성매매 피해자 보호시설 및 주거지원 : 8개소
  - 가정폭력 피해 상담소 지원 : 8개소
  - 폭력피해 이주여성 상담소 지원 : 1개소
  - 성폭력 피해 상담소 지원 : 3개소
  - 성매매 피해 상담소 지원 : 2개소
  - 성폭력 피해자 지원(해바라기센터) : 3개소
  - 성매매 피해자 자활지원센터 지원 : 1개소
  - 여성긴급전화1366센터 운영 : 365일·24시간 신고접수 및 상담
  - 여성폭력 예방 교육 및 홍보 : 일반시민, 초등학생, 장애 아동·청소년 등
  - 무인안심택배 서비스 운영 : 75개소
- 시설보육과 가정양육의 균형감 있는 지원
  - 어린이집 이용 전계층 전연령 보육료 전액 지원
  - '22년 출생아부터 0-1세 영아수당 지원
  - 어린이집 등 시설 미이용 아동 양육수당 지원
  - 취약계층 100% 책임 보육 실현, 어린이집 청정무상급식 지원
- 고품질의 공보육 인프라 구축
  - 믿고 맡길 수 있는 국공립 어린이집 확충
  - 부모 만족도가 높은 민간 부분 우수 공공형 어린이집 확대
  - 교사 대 아동비율을 낮춘 영아 안심보육 인천형 어린이집 확대
- 보육교직원 처우개선 지원 및 전문성 향상
  - 보육교사 처우개선비 지급 및 보육공백 발생 시 대체교사 지원
  - 보육교직원 보수교육 내실화 및 표준보육과정 등 교사교육 강화
- 출산·육아 종합인프라 구축
  - 영유아들이 미세먼지, 계절적 요인 등 외부환경에 안심하고 놀 수 있는 보육 친화 생태 환경 조성
  - 취약계층을 대상으로 경제적 부담 절감 및 공공의 선도적인 돌봄 책임을 강화하는 공공산후조리원 건립
- 저출산 극복개선 시책 추진
  - 저출산 대응 중장기(2023-2027) 기본계획 수립 연구용역 추진
  - 인천 아빠육아 천사(1004)단 운영 : 1,215명
  - 남성 육아휴직 수당 지원(명) : ('22) 1,435 → ('26) 2,919

○ 임신·출산·육아지원

- 난임 부부 시술비 및 한의약 난임 치료 지원(건) : ('22) 5,750 → ('26) 6,750
- 첫만남 이용권(기존 출산육아지원금) 지원(명) : ('22) 16,197 → ('26) 15,000
- 산모 신생아 건강관리 지원(명) : ('22) 6,100 → ('26) 7,500
- 저소득층 기저귀·조제분유 지원(명) : ('22) 7,500 → ('26) 9,000
- 임신·출산 건강관리 및 I-Mom 방문 건강관리(명) : ('22) 16,000 → ('26) 15,000
- 인천형 산후조리원 확대 지정 운영(개소) : ('22) 10 → ('26) 10

○ 공동육아·공동돌봄 양육친화적 사회환경 조성

- 아이돌봄 지원 서비스 제공(연계건수) : ('22) 370,000 → ('26) 374,000
- 공동육아나눔터 설치·운영(개소) : ('22) 22 → ('26) 25
- 아이사랑꿈터 설치 운영(개소) : ('22) 70 → ('26) 100

○ 보호가 필요한 아동에 대한 공적책임 강화를 위한 아동보호전담요원 배치

- 배치인원 : ('22) 27명 → ('26) 33명

○ 아동수당 지급을 통한 아동의 건강한 성장 지원 및 아동양육에 대한

경제적 부담 경감 : ('22) 142,207명 → ('26) 122,347명

○ 지역아동센터 방과후 돌봄서비스 기능 강화

- 지역아동센터 기능 확대 : ('22) 176개소 → ('26) 178개소
- 아동복지교사 파견·지원 : ('22) 182명 → ('26) 185명

○ 다함께 돌봄센터 확충 : ('22) 33개소 → ('26) 73개소

○ 학대피해아동쉼터 설치 및 운영

- 설치개소 : '20년까지(2개) → '21년(4개) → '22년(7개) → '23년(10개)

○ 다양한 가족지원 사업을 통한 건강가정 조성

- 건강가정지원센터 운영지원 : 9개소 ('22)3,560백만원 → ('26)4,763백만원
- 가족친화인증기업 인증 지원 : 158개소

○ 저소득 한부모가족의 생활안정 및 자립지원

- 한부모가족 복지시설(8개소) 지원 : ('22)3,818백만원 → ('26)3,893백만원
- 저소득 한부모 생활안정 지원 : ('22)34,403백만원 → ('26)34,817백만원

○ 다문화가족을 위한 맞춤형 서비스 제공으로 안정적 정착 지원

- 다문화가족지원센터 운영지원 : 9개소
- 다문화가족 특성화사업 : 6개사업 ('22)2,664백만원 → ('26)2,884백만원



## 【 노동부문 】

- 노동권의 보호체계 기반 확충
  - 감정노동 종사자 실태조사('22), 산업재해 현황 및 노동안전보건 환경 실태조사('22), 필수업무 종사자 범위 설정 및 노동환경 실태조사('22)
- 근로자복지 활성화 사업
  - 근로자복지시설 확대 운영 ('22) 4개소 → ('26) 5개소
  - 근로자복지관 이용인원(명) ('22) 5,300명 → ('26) 19,000명
  - 근로자 지원프로그램 운영(EAP) ('22) 1,060건 → ('26) 2,260건
- 노사단체 지원 : ('22)15개 사업 1,465백만원 → ('26)15개 사업 1,761백만원
- 지역산업맞춤형 일자리창출 지원사업 : 취업목표 연 1,964명
- 시·군·구 상생협력 특화일자리사업 : 일자리창출 목표 연 300명
- 지역주도형 청년일자리 사업 추진
  - 우수기업, 창업기업, 지역전략 산업 기업에 취업한 청년 625명
- 구직 청년을 위한 「드림체크카드」 : 만19-39세 이하 미취업청년
- 재직청년을 위한 「Dream For 청년통장」
  - 중소·중견 제조기업 및 지식서비스산업에 2년 이상 근무하는 39세 이하 청년근로자
- 저소득 취약계층 일자리 제공을 위한 재정 지원
  - 사회적기업 일자리창출 : ('22) 350명 → ('26) 370명
  - 지역공동체 일자리창출 : ('22) 300명 → ('26) 340명
  - 공공 근로 일자리창출 : ('22) 470명 → ('26) 670명

## 【 주택 부문 】

- 인천 취·창업 재직청년 월세지원
  - 지원대상 : 인천거주 만19세~39세 이하인 취창업 재직청년 1인가구
  - 사업내용 : 월 10만원 지원 (최대 8개월, 생애 1회)
- 도심 내 저소득계층이 현 생활권에서 거주하도록 지원대상자가 희망 주택을 구하고 공공주택사업자가 임차하여 저렴하게 공급
  - 전세임대사업(호): ('22) 700 → ('26) 3,500
- 도심 내 저소득계층이 현 생활권에서 거주하도록 기존주택을 매입하여 저렴하게 공급
  - 매입임대사업(호): ('22) 400 → ('26) 2,000

## 다. 주요성과지표

구 분	단위	계 획 기 간				
		2022	2023	2024	2025	2026
국비시설 인건비 지원	%	97	100	100	100	100
민간기관 지원	건	60	70	80	90	100
푸드뱅크·마켓지원기부식품등 모집	백만원	14,376	14,663	14,956	15,255	15,560
생계급여 지원	명	116,401	117,565	118,740	119,927	121,126
위기가구 지원	명	51,318	51,831	52,349	52,872	53,400
자활근로·자산형성 지원	명	9,462	9,556	9,651	9,747	9,844
지역사회서비스 이용자	명	10,430	11,473	12,620	13,882	15,270
장애인공공일자리참여자	명	942	990	1,040	1,100	1,160
장애인연금대상자	명	21,295	22,130	22,790	23,469	24,158
장애인활동지원수혜자	명	6,000	6,300	6,600	6,900	7,200
기초연금 지급	명	339,303	363,054	388,467	415,700	415,660
효드림복지카드 지급	명	37,286	41,368	43,890	46,085	47,467
노인일자리	개	45,864	48,030	50,912	54,097	57,342
노인맞춤돌봄서비스 지원	명	13,904	14,000	14,250	14,500	14,750
인천가족공원 조성사업(3-2단계)	%	10	25	60	100	-
참전유공자 명예수당 지급	명	13,976	13,066	12,156	11,246	10,336
전몰군경유족수당 지급	명	1,350	1,350	1,350	1,350	1,350
독립유공자명예수당 지급	명	363	363	363	363	363
보훈예우수당 지급	명	7,800	8,400	9,000	9,600	10,200
참전유공자 사망위로금 지급	명	1,200	1,200	1,200	1,200	1,200
위문금 지급	명	29,506	29,356	29,221	29,044	28,906

구 분	단위	계 획 기 간				
		2022	2023	2024	2025	2026
폭력예방 교육	명	7,380	7,390	7,400	7,410	7,420
경력단절여성 취업연계 현황	명	15,700	15,800	15,900	16,000	16,100
보육료 지원	명	34,662	34,662	34,662	34,662	34,662
양육수당, 영아수당	명	30,000	30,000	30,000	30,000	30,000
인천형어린이집	개소	210	220	220	230	230
공공형어린이집	개소	160	170	180	190	200
국공립어린이집	개소	340	345	352	360	368
보육교사 처우개선	명	14,500	14,500	14,500	14,500	14,500
출산·육아 종합인프라 구축	-	착공	공사진행	준공(1월)		
첫만남이용권 지원	명	16,197	16,000	15,500	15,100	15,000
인천아빠육아 천사(1004)단	명	1,215	1,215	1,215	1,215	1,215
양·한방 난임 치료 지원	건	5,750	6,000	6,250	6,500	6,750
인천형 산후조리원 지정	개소	10	10	10	10	10
산모 신생아 건강관리 지원	명	6,100	6,400	6,700	7,000	7,500
저소득층 기저귀·조제분유 지원	명	7,500	7,900	8,400	8,800	9,000
아이돌봄 서비스	연계 권수	370,000	371,000	372,000	373,000	374,000
공동육아나눔터 설치	개소	22	22	23	24	25
아이사랑꿈터 설치	개소	70	100	100	100	100
아동수당 급여지급	명	142,207	139,154	132,197	125,587	122,347
아동보호전담요원	명	27	33	33	33	33
아동수당 급여지급	명	142,207	139,154	132,197	125,587	122,347
지역아동센터 확대	개소	176	178	178	178	178
아동복지교사 파견	명	182	183	183	184	185

구 분	단위	계 획 기 간				
		2022	2023	2024	2025	2026
다함께돌봄센터 확충	개소	33	43	53	63	73
학대피해아동쉼터 운영	개소	7	10	10	10	10
공공청소년수련시설 확충	개소	16	16	17	18	18
건강가정지원센터 운영	개소	10	11	11	11	11
한부모가족복지시설지원	개소	8	8	8	8	8
다문화가족지원센터 운영	개소	9	9	9	9	9
지역산업맞춤형 일자리창출 지원사업	명	1,964	1,964	1,964	1,964	1,964
시-군-구 상생협력 특화일자리사업	명	300	300	300	300	300
지역주도형 청년일자리 지원사업	명	625	650	700	750	800
드림체크카드	명	1,000	1,300	1,700	2,000	2,000
드림For청년통장	명	1,000	1,300	1,700	2,000	2,000
사회적기업 일자리창출	명	350	355	360	365	370
지역공동체 일자리창출	명	300	310	320	330	340
공공근로 일자리창출	명	470	520	570	620	670
사회적기업 육성	개소	250	255	260	265	270
마을기업 육성	개소	70	75	80	85	90
협동조합 육성	개소	670	720	770	820	870
근로자복지관 이용	명	5,300	5,300	15,000	17,000	19,000
근로자지원프로그램(EAP)	건	1,060	1,360	1,660	1,960	2,260
노사단체지원	개	15	15	15	15	15
전세임대사업	호	700	700	700	700	700
매입임대사업	호	400	400	400	400	400

## 7. 보건 분야

### 가. 투자방향

- 공공보건 의료시스템의 확충 및 의료급여 지원을 통한 보편적 의료 서비스이용 보장
- 보건의료분야 국가 과학기술 경쟁력 강화 및 국민 삶의 질 향상
- 지역특화의료기술 육성 및 수용태세 강화로 글로벌 헬스케어 경쟁력 제고
- 시민 중심의 체계적인 응급의료시스템 구축
- 감염병 조사감시, 역학조사 등을 통해 신종감염병 및 주요 감염병 예방·관리
- 감염병 전문병원 구축으로 의료공공성 확보 및 환자중심의 의료서비스 제공
- 국가예방접종 지원사업 등 예방접종을 통한 감염병 예방으로 건강증진 도모
- 코로나19 백신 예방접종 이상반응 적극 대응
- 시민과 함께하는 생활 속 건강생활실천 강화
- 지역사회 중심의 정신건강 안전도시 구현
- 치매 예방·치료 기반 확충으로 치매안심도시 조성
- 시민이 공감하는 건강 안전망 강화로 건강백세 실현
- 수준 높은 음식문화 정착으로 선진외식환경 조성 및 공중위생 서비스 고도화
- 체계적인 유통식품 안전관리로 안전한 식품생산 기반 조성 및 식중독 사전예방을 통한 시민 건강 보호
- 대량검사 및 신속검사 결과 환류로 코로나19 위기상황 극복
- 지역거점 진단인프라 구축으로 지역사회 유행 감염병 위기대응 강화
- 현안감염병에 대한 연구 등 시민의 건강보호를 위한 연구조사 활동
- 모기, 진드기 등 매개체 발생감시 활동으로 감염병분야 기후변화 대비
- 식품 유해미생물검사, 식중독 원인규명 및 사전예방활동추진으로 식품안전사고 방지

### 나. 투자 중점사업

#### 【 보건의료 부문 】

- 지방의료원 운영지원을 통한 공공의료분야 기능 강화

- 진료수가 차액보전, 취약계층 무상진료, 공공의료특화사업  
(암환자 지원, 무료수술), 의료원 운영지원 등
- 농어촌 의료서비스 개선 및 건강생활지원센터 확충
  - 건강생활지원센터 확충(개소) : ('22) 10 → ('26) 18
  - 병원선 대체 건조(1대 / 200톤) : ('22) 설계 → ('24) 건조 완료
- 저소득층의 의료서비스 보장을 위한 의료급여 지원
  - 의료급여지원(억원) : ('22) 7,151 → ('26) 7,586
- 혁신형 의사과학자 공동연구사업 지원
  - 연구사업비 보조 : ('22) 1개 의료기관(4.5억원)
- 공공심야약국 운영
  - 공공심야약국 인건비 지원 : ('22)13개소 → ('26) 13개소
- 해외 외국인환자 유치 : ('22)20,000명 → ('26) 32,000명
- 외국인환자 유치 해외거점 확보·지원
  - 해외거점 '22년 1개소 → '26년 2개소
    - \* ('17 ~ '21년) 해외 거점 9개소 개소
- 도서, 산간지역, 도심 등 응급환자 발생대비 신속한 이송체계 구축
  - 닥터헬기 운영 : ('22) 130건 → ('26) 150건
    - 운항시간/거리 : 일출~일몰/도서·산간 240Km 내외
  - 닥터카 운영 : ('22) 100건 → ('26) 110건
- 감염병 표본감시체계 운영
  - 주요 감염병 표본감시체계, 의료 감염병 표본감시체계 운영
  - 감염병 발생웹보고 관리, 감염병 정보 환류 및 지정기관 지원
- 국가지정 입원치료병상 운영
- 감염병 전문병원 구축 : ('22) 권역 및 의료기관 선정 → ('25) 1개소
- 국가예방접종 실시
  - 어린이 예방접종 지원 : ('22) 17종 → ('26) 18종
  - 어르신 예방접종 지원 : ('22) 2종 → ('26) 5종
  - 고위험군 예방접종 지원 : ('22) 3종 → ('26) 6종
- 에이즈 및 성병예방사업
  - 에이즈 예방 홍보 : ('22) 102회 → ('26) 300회
  - 에이즈 감염자 진료비 지원 ('22) 1,617건 → ('26) 1,500건

- 보건소 결핵관리사업
  - 보건소 결핵신환자관리 : ('22) 416명 → ('26) 300명
  - 결핵관리 전담인력 배치 : ('22) 34명 → ('26) 40명
- 코로나19 예방접종 이상반응 대응
  - 이상반응 역학조사 : 중증 이상반응 및 피해보상 정규심의 신청 건에 대한 역학조사
  - 이상반응 피해보상 : 예방접종과의 인과성 평가에 따른 피해보상
- 시민과 함께하는 생활 속 건강생활실천 강화
  - 지역사회 통합건강증진사업 추진·운영
  - 건강생활습관 실천을 위한 건강환경 조성
  - 모바일 헬스케어 사업, 지역사회 건강조사 조사분석 지원
  - 흡연을 감소 및 간접흡연 예방을 위한 금연사업
- 지역사회 중심의 정신건강 안전도시 구현
  - 광역정신건강복지센터 운영 및 재난 등 트라우마 심리지원
  - 기초정신건강복지센터 운영 및 정신건강증진시설 지원
  - 광역자살예방센터 운영 및 지역 맞춤형 자살예방사업 추진
  - 자살유족 원스톱서비스 지원, 정신응급의료 연계체계 구축
- 치매 예방·치료 기반 확충으로 치매안심도시 조성
  - 광역치매센터, 치매안심센터, 치매전담형 주간보호시설 운영
  - 공립 치매전담형 노인요양시설 건립
  - 노인요양시설 확충(기능보강) 지원(서구 치매전담형 종합요양시설)
  - 공립요양병원 공공보건사업
- 시민이 공감하는 건강 안전망 강화로 건강백세 실현
  - 저소득 건강검진 및 의료비, 구강건강관리서비스 지원
  - 중증으로의 이환 예방을 위한 심뇌혈관질환 예방관리사업
  - 방문건강관리 대상자 건강관리서비스 제공
  - 장애인 건강권보장의 의료접근성 강화 시스템 구축
- 코로나19, MERS 등 신종감염병 검사 및 변이바이러스 출현감시
- 감염병 실험실감시망 운영사업 추진
  - 인플루엔자 등 호흡기바이러스감염증 감시, 수인성식품매개감염증 감시, 해양환경 병원성 비브리오패염증 감시, 엔테로바이러스실험실 감시

- 고위험병원체 검사 및 생물테러대응 실험실 네트워크 운영
- 에이즈, 잠복결핵 등 법정감염병진단을 위한 지역거점진단센터 운영
- 모기, 진드기 등 매개체 발생감시를 통한 감염병 예방사업
  - 해외유입 매개체 감시사업
  - 위험지역 매개모기 발생감시 등 말라리아 퇴치사업 추진
  - (SFTS, 진드기매개뇌염 등 매개체) 참진드기 발생 및 병원체 감시
- 식중독발생 원인규명, 사전예방 및 사후관리 사업 추진
- 유통식품 미생물 규격기준 검사 및 잠재 위해인자 조사

## 【 식품의약품안전 부문 】

- 위생등급 활성화 및 안전한 외식환경 조성
  - 음식점 위생등급 신규 지정업소 : ('22) 400개소 → ('26) 440개소
  - 우수음식점 및 음식특화거리 운영 관리 : ('22) 2,090개소 → ('26) 2,130개소
- 시민건강보호를 위한 식중독 예방 및 관리
  - 식중독 발생 환자 수 : ('22) 316명 → ('26) 300명
- 어린이의 올바른 식생활 환경 조성
  - 어린이급식소 등록관리 : ('22) 2,223개소 → ('26) 2,273개소
- 식품제도가공업소 등 위생 안전관리 수준 향상
  - HACCP의무적용 확대운영 : ('22)735품목 → ('26)785품목
- 쾌적하고 안전한 공중위생서비스 제공
  - 우수 숙박업소 지정운영 : ('22)144개소 → ('26)150개소
- 먹거리 안전성 강화
  - 국민 다소비식품 등 검사 강화로 안전한 먹거리 제공
  - 관내 식품 제조 가공업소의 자가품질검사
  - 건강기능식품 안전관리 및 기능성분 검사
  - 식품별 유해물질 오염도 조사를 통한 기준·규격의 주기적 재평가
  - 농산물도매시장 경매 전 및 유통 중 24시간 현장 검사
  - 대형마트, 전통시장, 로컬푸드매장 유통 농산물 중 잔류농약 검사
  - 농수산물 중금속, 방사능, 동물용의약품 등 유해물질 감시
- 의약품 등 안전성 강화
  - 의약품, 한약재, 의약외품, 화장품 유해성조사 및 품질검사



## 다. 주요성과지표

구 분	단위	계 획 기 간				
		2022	2023	2024	2025	2026
병원선 대체 건조율	%	30%	60%	100%	-	-
건강생활지원센터 설치수	개소	10	12	14	16	18
의료급여지원액	억원	7,151	7,257	7,365	7,475	7,586
공공심야약국 운영	개소	13	13	13	13	13
외국인 환자 유치수	명	20,000	22,000	25,000	30,000	32,000
인천의료관광 해외 거점구축	개소	1	2	2	2	2
응급의료 전용헬기 운영건수	회	130	130	140	140	150
닥터카 운영건수	회	100	100	105	105	110
표본감시기관 관리	개소	131	131	131	131	131
격리입원치료비 지원건수	회	2300	2300	2300	2300	2300
국가지정치료병상	개	19	19	19	19	19
감염병 전문병원 구축	개소	권역및의료 기관선정	설계 및 공사	설계 및 공사	1개소 완공	1개소 운영
영유아 완전접종률	%	91	91	92	92	93
결핵 신환자수	명	900	900	800	800	750
에이즈 등록관리자수	명	969	900	900	850	850
코로나19예방접종이상반응현장 및 역학조사	회	1,742	1,161	1,161	1,161	1,161
걷기플랫폼(워크온) 회원 가입자수	명	55,000	60,000	65,000	70,000	75,000
정신응급상담(1577-0199)실적	건	22,000	22,500	23,000	23,500	24,000
치매환자 등록관리율	%	46	46.5	47	47.5	48
방문건강관리사업등록가구수	건	36,000	36,200	36,500	36,700	37,000
우수음식점 등 육성 관리	개소	2,490	2,510	2,530	2,550	2,570

구 분	단위	계 획 기 간				
		2022	2023	2024	2025	2026
배달음식점등 외식업소 점검	개소	13,000	13,500	14,000	14,500	15,000
소비자식품위생감시원운영	명	11,076	11,076	11,076	11,076	11,076
HACCP의무적용 확대운영	품목	735	750	765	770	785
명예공중위생감시원 운영	명	104	104	110	110	120
신종감염병 대응 및 감시사업	건	50,000	50,000	50,000	50,000	50,000
생물테러대비 실험실 대응	건	100	100	100	100	100
감염병실험실감시사업	건	2,650	2,650	2,650	2,650	2,650
법정감염병확인진단	건	5,800	5,800	5,800	5,800	5,800
매개체감염병진단및감시	건	1,040	1,040	1,040	1,040	1,040
식중독원인조사 및 예방사업	건	720	720	720	720	720
식품 중 미생물오염조사	건	4,200	4,200	4,200	4,200	4,200
병원체감시사업	건	100	100	100	100	100
인플루엔자등진단재료비지원	건	500	500	500	500	500
지역거점진단센터운영비지원	건	1,500	1,500	1,500	1,500	1,500
생물테러대응 실험실 네트워크 운영지원	건	100	100	100	100	100
에이즈 및 성병예방 지자체보조	건	350	350	350	350	350
병원성비브리오팀실험실감시망운영	건	50	50	50	50	50
법정감염병진단 및 예방사업	건	950	950	950	950	950
급성호흡기감염증 감시망운영	건	500	500	500	500	500
지역거점진단센터 진단장비등 지원	유/무	유	유	유	유	유
보건분야 국제학술교류	회	1	1	1	1	1

구 분	단위	계 획 기 간				
		2022	2023	2024	2025	2026
매개체감염병진단및감시	건,회	990	990	990	990	990
IGRA 검사지원	건	3,000	3,000	3,000	3,000	3,000
해외유입모기 매개감염병관리	건	50	50	50	50	50
식약미생물검사강화	건	5,300	5,300	5,300	5,300	5,300
식중독균검사지원	건	800	800	800	800	800
노로바이러스검사지원	건	20	20	20	20	20
특별지방행정기관이관 사무수행경비(유해물질)	건	300	300	300	300	300
수인성식품매개 감염병감시망운영	건	800	800	800	800	800
노로바이러스대응 국가실험실 감시망운영	건	800	800	800	800	800
유통식품검사강화로 안전한 먹거리 제공	건	5,000	5,000	5,000	5,000	5,000
합동단속 등 사후관리 강화	건	140	140	140	140	140
식품별 유해물질 오염도 조사	건	120	120	120	120	120
농산물 안전성 검사	건	4,000	4,000	4,000	4,000	4,000
유통 수산물 안전관리	건	300	300	300	300	300
의약품 유해성조사 및 품질검사	건	160	160	160	160	160

## 8. 농림해양수산 분야

### 가. 투자 방향

- 농업·농촌 및 식품산업 발전계획 및 농가 소득향상
- 농업의 생산·가공·유통·관광 등 6차 산업화 및 수출 지원
- 고품질의 친환경 농축산업 육성
- 노후 농산물도매시장 시설현대화로 농산물유통 활성화
- 기반시설 정비 및 확충을 통한 농업재해 예방
- 학교급식 지원으로 농가소득 증대 및 학부모 부담 완화
- 기반시설 정비 및 확충을 통한 농업재해 예방
- 깨끗하고 쾌적한 도매시장 환경조성으로 고객만족 행정 실현
- 농산물 거래의 공정성·투명성 확보로 신뢰받는 행정 구현
- 도매시장 시설물 보수·보강을 통한 안전성 확보로 이용객의 안전사고 예방과 시장운영 활성화 기여
- 시민들이 즐길 수 있는 생활권 체감형 도시숲 조성
- 산림 내 다양한 휴양공간 조성 및 제공으로 시민의 보건휴양, 정서함양에 기여
- 산림자원 보호 및 육성을 통한 산림생태계의 건강성과 다양성 보존 및 저탄소 녹색성장 지원
- 농업신기술보급 현장기술 실용화 및 스마트농업 기술 확산
- 인천시민참여 및 실천 확산 유도하여 도시농업 저변확대
- 농촌사회와 기후변화대응 녹색농업기술 실천
- 구제역 및 AI, ASF 등 주요 가축전염병 근절 및 발생 최소화
- 안전하고 위생적인 축산물 생산 관리를 통한 식품안전성 확립
- 유통 축산물검사 성분·규격 검사 및 한우 확인검사 철저로 부정 축산물의 유통 사전 방지
- 야생동물 구조·치료 관리 체계 확립으로 친환경 도시 구축
- 어촌·어항 정주여건 개선 및 인프라 구축 및 지속가능한 어업 기반 구축을 통한 풍요로운 바다 조성
- 경쟁력 있는 해양친수도시 건설을 통한 해양도시 인천의 이미지 제고
- 지속가능한 어업 기반 구축을 통한 풍요로운 바다 조성

- 수산기술 개발·보급 및 수산전문 인력 육성 지원
- 안전한 수산물생산을 위한 수산물 안전관리 체계구축
- 수산기술 개발·보급 및 수산전문 인력 육성 지원
- 안전한 수산물 생산을 위한 수산물 안전관리 체계 구축

## 나. 투자 중점사업

### 【 농업·농촌 부문 】

- 친환경 및 고품질 농산물의 안정적 공급을 위한 생산기반 확충
  - 친환경인증 재배면적 : ('22) 700ha → ('26) 750ha
- 기본형 공익직접지불사업 등 3개 직불금 지원으로 농가소득 향상
- 삼산농산물도매시장 시설현대화사업을 통한 농산물유통 제고
  - 시설현대화사업비 등 : ('22) 160백만원 → ('26) 25,251백만원
- 가축전염병의 발생 및 확산 방지로 축산농가의 경제적 손실 예방
  - 가축전염병 발생 건수 : ('22) 5건 미만 → ('26) 4건 미만
- 농업기반시설 정비 및 확충을 통한 재해예방 및 안정영농 도모
  - 배수개선사업비 등 : ('22) 6,700백만원 → ('26) 7,500백만원
- 학교급식 지원 확대를 통한 보편적 교육복지 실현
  - 학교급식 지원 사업비 : ('22) 76,744백만원 → ('26) 81,545백만원
- 남촌농축산물도매시장 시설물 유지·관리공사 및 청사시설 관리
- 농산물 거래정보의 투명성·신뢰성을 확보하기 위한 체계적인 유지관리
  - 유통정보관리 프로그램 및 행정망 유지보수
- 삼산농산물도매시장 시설물 유지·관리공사 및 청사시설 관리
- 도매시장 환경시설 정비
  - 쓰레기처리동 보수공사와 청소 등 환경 정비, 쓰레기 발생 비율 절감
- 도매시장 공공에너지 관리에 따른 LED등기구 교체 사업
- 가축전염병 방역관리 및 방역사업 추진
- 생산단계 축산물 안정성 검사
- 축산물 위해요소 관리로 안전성 강화
  - 유통축산물 검사 : ('22) 1,890건 → ('26) 1,960건
- 야생동물 구조·치료 관리 체계 관리
  - 야생동물 구조·치료 관리 : ('22) 350건 → ('26) 450건

## 【 임업 · 산촌 부문 】

- 생활권 도시숲 조성
  - 미세먼지 차단숲, 도시바람길 숲, 명상숲, 나눔숲, 무장애 나눔길 등
- 산림자원 보호육성
  - 숲가꾸기, 조림, 산림병해충방제, 산림서비스증진, 인천생태 체험운영 등
- 산촌개발 및 휴양공간조성
  - 치유의 숲, 자연휴양림, 지방정원, 유아숲체험원, 둘레길 정비 등
- 산림재해예방복구 : 산불예방, 산사태 방지, 사방 및 임도시설 등

## 【 해양수산 · 어촌 부문 】

- 시민과 바다를 잇다! 2030 인천 바다이음 선도사업 추진
  - 5개 전략목표 : “개방적, 재생적, 상생적, 보전적, 국제적”
  - 총 39개소(단기 15, 중장기 24) 해양친수공간 조성사업 추진
- 연안 및 해양공간 관리
  - 해일, 파랑, 연안침식 등으로부터 관내 연안을 보호하고 훼손된 연안을 정비하여 안전하고 지속가능한 연안환경 조성
- 어촌지역의 수산업 생산 활동에 필요한 기본시설인 어촌·어항 건설을 통한 어촌 정주여건 개선 및 생활밀착형 인프라 구축
- 어족자원을 보호하고 어장환경 변화에 따른 수산업 자생력 확보를 위해 수산종자 매입 방류, 인공어초 시설사업 등을 통한 지속가능한 어업기반 구축
- 경쟁력 있는 수산 기술 개발·보급 : ('22) 100개소 → ('26) 140개소
- 전문 수산 인력 육성 양성 및 지원 : ('22) 400명 → ('26) 600명
- 안전한 수산물 생산을 위한 안전관리 체계 구축 : ('22) 180건 → ('26) 260건

## 【 접경지역 · 섬 발전 부문 】

- 기초생활을 영위할 수 있는 기반시설 확충 지원
- 지역의 자원을 활용한 주민소득 증대 지원
- 깨끗한 생활환경 개선 지원
- 지역주민의 역량강화 교육지원
- 모두가 살고 싶은 지속가능한 섬 발전사업 지원

## 다. 주요성과지표

구 분	단위	계 획 기 간				
		2022	2023	2024	2025	2026
친환경인증재배면적	ha	700	710	720	730	750
농식품 수출물량	톤	625	640	655	670	685
제1종 가축전염병 발생 및 확산방지	건	5건 미만	5건 미만	5건 미만	4건 미만	4건 미만
(남촌)유통질서 확립	%	100	100	100	100	100
(남촌)고객만족도	%	100	100	100	100	100
(남촌,삼산)시설물 안전 유지관리	%	100	100	100	100	100
(삼산)고객만족도	%	90	95	100	100	100
가축방역사업 및 가축전염병 검진	건,두,회	93,730	100,000	100,000	100,000	110,000
생산단계 축산물 안정성검사	건,두	5,004,646	5,005,000	5,005,000	5,005,000	5,005,000
유통축산물 검사	건	1,890	1,900	1,920	1,940	1,960
야생동물 구조치료 관리 체계 확립	건, 회	365	400	430	450	470
수산물기술개발·보급	개소	100	110	120	130	140
수산전문인력 육성·지원	명	400	450	500	550	600
수산물안전관리 체계구축	건	180	200	220	240	260
해양친수공간 조성사업	개소	7	7	7	7	7
연안정비사업	개소	4	2	1		

## 9. 산업·중소기업 및 에너지 분야

### 가. 투자 방향

- 지역 내발적 경제발전 플랫폼으로서 인천e음 지속성장 추진을 통한 역외소비 감축 및 관내소비 촉진, 소상공인의 매출증대 구현
- 지속가능한 성장 기반 확충을 위한 경영안정자금 지원 및 맞춤형 지원 서비스를 통한 소상공인 사회안전망 구축
- 소상공인 특화 지원사업을 통한 지역상권 경쟁력 제고
- 전통시장 활성화 도모를 위한 편리하고 안전한 시장 환경 조성 및 친절하고 역량있는 상인 육성
- 수도권 지자체 협력체계를 통한 공정하고 자유로운 경쟁 촉진 및 가맹·대리점 분야 분쟁사건에 대한 조정 및 정보공개서 등록의 신속한 처리를 통해 공정한 거래질서 확립
- 수출 다변화 및 시장개척을 위한 해외마케팅의 효율적 추진 지원
- 남동스마트산단 조성 및 스마트공장 도입을 통해 근로환경 개선과 산업경쟁력 확보
- 노후 산업단지를 스마트혁신 산업단지로 전환하기 위한 투자조합 결성
- 지역산업 분야의 4차 산업혁명 대응 컨트롤 타워 기능을 수행할 핵심기술기반센터 운영
- 『AI Playground 인천 조성』 사업으로 AI데이터 산업 활성화
- 지역특화 산업의 ‘바이오정보서비스’를 중심으로 다양한 新제품·新서비스 창출과 펀드 확충을 통해 우수기업을 발굴·육성함으로써 혁신성장 기반 확충
- SW융합기반의 기업특화 성장(Scale-up)지원과 글로벌 현지화 진출 지원
- 잠재력을 갖춘 기업의 맞춤형 지원을 통해 뷰티산업 경쟁력 강화
- 정부의 ‘K-글로벌 백신 허브화’ 연계 추진을 위한 기반 구축 및 생산역량 확충
- 바이오산업의 지속 성장 가능한 생태계 조성을 통한 바이오기업의 경쟁력 강화, 일자리 창출 및 지역경제 활성화 도모
- 바이오 플라스틱 연구개발 지원 및 보급 확산을 통해 저탄소 생태계 조성 및 폐플라스틱으로 인한 환경오염문제 해결



- 에너지 이용효율 향상으로 에너지 저소비형 사회기반 구축
- 고효율 LED 조명기기 교체를 통한 에너지절감 및 에너지복지 실현
- 지역특성을 고려한 지속가능한 신·재생에너지 설비 저변 확대보급
- 사회 취약계층에 대한 에너지원 보급 및 안전관리 체계 구축
- 도심구간의 복잡한 가공전선 및 통신선로로 인한 안전위험 해소 및 도시미관 개선
- 화력발전소 주변지역 지원 및 발전소 입지에 따른 갈등 해소
- 우수 기업 유치와 창업 촉진을 위한 기반을 조성하여, 일자리 창출 및 지역경제 활성화에 기여

## 나. 투자 중점사업

### 【 산업·중소기업 일반 부문 】

- 스마트혁신산단을 위한 투자조합 운영
  - 산업단지 내 7년이하 기업으로 연간매출 20억원 초과하지 않는 중소·벤처기업 등 지원
- 『AI Playground 인천 조성』 사업으로 AI데이터 산업 활성화 ('22년)
  - AI융합서비스 산업 발굴·실증·확산의 협력 거점화
  - 기업육성 45개사, 인력양성 100명
- 『SW융합클러스터 2.0』 사업 추진을 통한 혁신성장 기반 확충
  - ‘바이오정보서비스’ 중심 SW융합 新제품·新서비스 상용화
  - 新제품·新서비스 상용화 개수 (개) : ('22) 19 → ('23) 25
- 『인천 성장펀드 조성·운영』으로 글로벌 스타기업 등 육성
  - SW융합 및 바이오분야 우수기업 발굴·육성을 위한 인천 성장펀드 조성
  - 인천 성장펀드 조성 (개) : ('22) 1 → ('24) 1
- 『글로벌스케일업캠퍼스』 사업 추진을 통한 글로벌 진출 확충
  - SW융합기반의 기업특화 성장(Scale-up)지원과 글로벌 진출 지원
  - (성장지원)인천관내 유망지식서비스 기업 발굴 (개) : ('22) 30 → ('23) 30
  - (전체기업)글로벌 진출 기업 (개) : ('22) 30 → ('23) 40
- 『SW미래채움』 사업으로 소외계층 SW교육기회제공('19~'22,4년)
  - 초중고 대상 SW교육 프로그램 운영 : 12,000명

- 찾아가는 SW교육 : ('22) 3,000명
- SW강사 · 멘토로 양성하기 위한 체계적인 교육프로그램 운영 : 400명
- SW교육 강사 양성 : ('22) 80명
- 4차 산업혁명 핵심기술기반센터 구축
  - 사업내용 : 4차 산업혁명 관련 기업창업 및 성장, 유치 지원 등
  - 4차 산업혁명 핵심기술 기업지원 : ('22) 45개사 → ('23) 80개사
    - \* R&D 지원(5개사), 기업성장 지원(15개사), 클라우드 서비스 지원(10개사), 빅데이터 분석 활용지원 컨설팅(15개사)
- 제품개발, 마케팅, 판로 개척 등 맞춤형 지원을 통한 뷰티산업의 경쟁력 확보
  - 잠재력이 있는 뷰티기업의 전문 컨설팅을 통한 맞춤형 지원
    - 뷰티스타기업 지원(개사) : ('22) 4 → ('26) 4
  - 화장품 신원료 개발, 고기능성 화장품 임상시험 지원
    - 임상시험 지원(개사) : ('22) 5 → ('26) 10
  - 국내외 판로 개척을 위한 미용 박람회 등 참가 지원
    - 박람회 참가 지원(개사) : ('22) 13 → ('26) 13
- 「인천BIO산업 지원」으로 바이오산업 생태계 조성을 통한 지역경제 활성화
  - 우수 예비창업자 및 초기 스타트업 발굴을 통한 기업 육성
    - 예비우수기업 발굴 및 바이오 선도 기업 : ('22) 15개사 → ('26) 20개사
  - 바이오 중소기업 제품개발 및 유효성 평가 지원 등을 통한 사업화 촉진
    - 바이오헬스케어 제품개발 지원(개사) : ('22)15 ※ '22년 사업종료
    - 바이오제품 유효성평가 지원(개사) : ('22) 10 → ('24) 15 ※ '24년 사업종료
  - 바이오 원부자재 국산화 기업 발굴 및 지원을 통한 수출 역량 강화
    - 희망기업 발굴 및 사업화 지원(개사) : ('22) 25 → ('26) 30
  - 바이오 자원공유 활성화 지원을 통한 바이오산업 클러스터 활성화
    - 자원공유 플랫폼 「바이오 맵」 구축 : ('22)구축→('23)사업운영→('24)정식운영
  - 플라스틱대체물질 소재부품장비 지원센터 구축을 통한 탄소 중립 실현
    - ('22) 지원센터 구축→ ('23) 지원센터 운영
- 「바이오공정 인력양성센터 구축사업」으로 바이오산업을 선도하는 글로벌 전문인력 양성
  - 바이오공정 인력양성센터 구축(건축, 장비)
    - ('22~'23) 기본 및 실시설계, 건축공사, 장비구축, ('24~)센터개소 및 운영

## 【 소상공인 정책분야 일반부문 】

### ○ 인천사랑 전자상품권 운영

- 인천e음 전자상품권 발행 지속 확대
- 시민 편리성을 지원하는 공공앱 통합서비스 및 시정소식 제공
- 시민이 시정에 참여하는 소통창구로 활용(설문, 투표 등)

### ○ 전통시장 활성화 지원

- 경영현대화사업 : 문화관광형 시장, 특성화 첫걸음시장 육성
- 시설현대화사업 : 아케이드 설치 및 보수, 고객지원센터 및 화장실 설치, 방범용 CCTV 및 LED 조명 설치 등
- 주차환경개선사업 : 주차장 신규 설치, 이용보조 등
- 시장 활성화 지원 : 매력 으뜸 전통시장 육성, 전통시장 매니저 지원 등

### ○ 소상공인 경쟁력 강화

- 소상공인 경영안정자금 지원 : 소상공인 융자 및 이자 지원으로 금융 비용 최소화
- 소상공인서민금융복지지원센터 운영 : 소상공인 맞춤형 생애주기별 지원시스템 구축 및 재무코칭프로그램 운영 등
- 소공인 육성 및 지원 : 소공인 공동기반시설 및 특화지원센터 활성화를 통한 도시형소공인들의 경쟁력 강화
- 소상공인 노란우산공제 가입지원 : 연매출 3억원 이하 소상공인 공제 부금 납입시 2만원씩 장려금 지원
- 이어가게 발굴 및 지원 : 업력 30년 이상 영위해온 소상공인 가게를 발굴하여 원도심의 골목상권 활성화

### ○ 공정경제 구축 및 질서확립

- 가맹·대리점분쟁조정협의회 운영 : 분쟁조정 신청 접수 및 사실조사, 협의회 심의 및 조정안 제시 등
- 정보공개서 등록 심사 및 관리 : 정보공개서 등록·변경 등 심사, 가맹 본부 및 가맹점 현장모니터링 등

## 【 창업 부문 】

- 창업활동 지원을 위한 기반 구축
  - 우수 창업기업을 발굴·육성하기 위한 창업지원프로그램\* 확대 운영  
: ('22) 490개 기업 지원 → ('26) 530개 기업 지원
  - \* 초기창업패키지, 창업도약패키지, 창조경제혁신센터 운영 등
- 인천지역 창업 생태계 강화를 위한 창업포럼 운영
- 창업마을 드림촌 조성(727억원 : 국비 273, 시비 454)
- 잠재력을 갖춘 스타트업을 발굴·지원하기 위한 인천창업펀드 조성·운영 확대 : ('22) 30억원 출자 → ('26) 40억원 출자 \*누계 260억

## 【 무역 진흥지원 및 투자유치 부문 】

- 해외 마케팅 지원
  - 5개 분야 : 지역산업마케팅 / FTA 활용 / 수출 인프라 확충  
/ 글로벌강소기업 육성사업 / 중국 마케팅 전담
  - 사업목적 : 해외시장 진출을 지원하여 중소기업의 수출확대
  - 사업내용
    - 해외시장개척, 해외박람회/국내전시회 참가, 인천FTA 활용지원센터 운영, 아세안 인천 우수상품 전시회, 글로벌 e-비즈니스, 수출초보기업 멘토링, 수출보험보증료, 수출바우처, 글로벌강소기업육성사업, 중국마케팅, 디지털 무역전문인력 양성, 중소기업온라인판매(인천직구)
- 투자 유치 활성화를 위한 인센티브 지원
  - 투자유치 유공자(시민·공무원)에 대한 성과급 지급, 신규고용 창출  
국내외 투자기업에 대한 보조금 지급 : ('22) 1회 → ('26) 1회

## 【 산업진흥·고도화 부문 】

- 스마트공장 확산
  - 사 업 비 : ('21) 25억원 → ('22) 30억원
  - 스마트공장 고도화 촉진을 위해 개소당 지원단가 변경(최대2천만원→4천만원)
  - 지원내용 : 스마트공장 도입에 필요한 제반 비용
  - (신규구축) 스마트공장 미구축 기업을 대상으로 솔루션 및 연동설비의

최초구축 지원(개소당 최대1천만원)

- (고도화) 기 구축 스마트공장의 활용도와 보급수준 향상을 위한 기존 시스템의 고도화 및 스마트공장 설비와 연계시스템의 추가 구축·연동 (개소당 최대2천만원 → 4천만원)

○ 스마트산업단지 추진(국가직접)

– 사업비(시비) : ('21) 52억원 → ('22) 51.28억원

※ 총사업비 : 680.56억원(국420.96, 시163.16, 민96.44)

– 사업기간 : 2020 ~ 2025 (6년간)

– 사업내용

- (산단 대개조 사업) 제조분야 친환경 관리 인프라 구축 사업, 지역선도산업단지 연계협력 사업(R&D), 업종별특화 스마트공장 구축 지원 사업, 중소기업 청정공정 보급 확산 사업 등 4개 사업
- (남동스마트산단 조성) 소부장 실증화 지원센터 구축 사업, 스마트제조 고급인력 양성 사업 등 2개 사업

## 【 에너지 및 자원개발 부문 】

○ 지역에너지 절약 사업 : 공공기관 대상 고효율 기기 보급

○ 취약계층 전력효율 향상사업 : 저소득층(복지시설) LED 조명으로 무상교체

○ 신재생에너지 보급 확대 : 소규모 도심 분산형 전원 설치

○ 가스안전 취약계층 시설개선사업 : 타이머콕 9,850가구 설치지원

○ LPG 집단공급사업 : 30개 마을 1,220세대 소형저장탱크 보급지원

○ 화력발전소 주변지역 지원사업(인천광역시원도심활성화특별회계)

– 석탄, LNG 등 화력발전소 주변지역 지원사업 추진

## 다. 주요성과지표

구 분	단위	계 획 기 간				
		2022	2023	2024	2025	2026
인천사랑 전자 상품권 운영	억원	4,100	4,100	4,100	4,100	4,100
전통시장 활성화 지원	억원	182.5	184	185	186.5	188
소상공인 경쟁력강화	억원	366	371	377	383	389

구 분		단위	계 획 기 간				
			2022	2023	2024	2025	2026
공정경제 구축 및 질서확립		억원	0.9	1	1	1.1	1.1
해외 마케팅 지원		개사	3,100	3,300	3,500	3,700	3,900
스마트공장 지원		개사	150	150	150	150	150
투자조합 운영		회	1	1	1	1	1
AI Playground 조성	기업육성	개사	45	-	-	-	-
	인력양성	명	100	-	-	-	-
4차 산업혁명 핵심기술기반센터 구축		기업수	45	80	-	-	-
SW융합 클러스터2.0	新제품 新서비스 상용화	개	18	25	-	-	-
인천 성장펀드 조성운영		개	1	1	1	-	-
글로벌스타트업 캠퍼스 사업	기업 발굴	개사	30	30	30	30	30
	글로벌 진출	개사	30	30	30	30	30
SW미래 채용사업	찾아가는 SW교육	명	3,000	-	-	-	-
	SW교육 강사 양성	명	100	-	-	-	-
뷰티산업 육성 지원		개사	22	23	24	25	27
인천BIO산업지원		기업수	65	65	65	65	65
투자유치 인센티브 지원		지원 횟수	1	1	1	1	1
인천창업펀드 조성·운영		출자액 (억원)	30 (누계 90억)	30 (누계 120억)	30 (누계 150억)	30 (누계 180억)	30 (누계 210억)
우수창업기업 발굴·지원		기업 수	490	500	510	520	530
복지시설 LED 보급		개	18,000	18,000	18,000	18,000	18,000
신재생에너지 보급		발전용량(KW)	1,000	1,000	1,000	1,000	1,000
가스안전취약계층시설개선사업		개	1,970	1,970	1,970	1,970	1,970
LPG집단공급사업		마을	6	6	6	6	6

## 10. 교통 및 물류 분야

### 가. 투자방향

- 교통약자를 위한 보호구역 지정 및 안전한 보행환경 조성
- 쾌적한 교통환경 조성을 위한 교통안전시설 정비
- 수도권 통합 환승제 시행으로 교통비 절감 등 교통편익 제공
- 운송업체 회계투명성 확보 및 효과적 준공영제 재정 지원
- 합리적인 버스노선 조정을 통한 버스운행체계 효율화
- 버스공영차고지 조성 등 시설개선을 통한 운수종사자 근로여건 개선 및 대중교통서비스의 질적 향상
- 인천 중심 철도망 구축 및 도시경쟁력 강화
- 광역·도시철도 확충을 통한 시민 교통편의 증진
- 도시철도를 이용하는 교통약자의 이동편의 증진
- 택시 서비스 향상 및 화물 운송여건 개선
- 생활물류 서비스산업의 발전 및 진흥
- 버스전용차로 통행위반 및 불법 주정차 계도·단속으로 교통질서 확립
- 주차문제 해결을 위한 공영 주차장 조성 및 관리
- 자동차관리사업 및 지정정비사업자 지도감독으로 건전한 자동차 관리문화 정착
- 버스정보안내기 확충을 통한 시민 교통편의 제공
- 교통신호시설 확충으로 교통안전과 원활한 소통 확보
- 도시균형발전을 위한 효율적인 인천중심 도로망 구축
- 시민과 더불어 살아 숨 쉬는 역동적인 항만 건설
- 물류정보 동향 교류 및 인적 네트워크 구축
- 도서민 및 인천시민 등 여객운임을 지원하여 도서지역 교통편의 증진 및 섬 관광 활성화에 기여
- 항공산업 활성화 및 항공정비산업 기반 조성
- 국가 드론 시험·인증시설 구축에 따른 드론산업 인프라 구축
- 첨단기술 집약 차세대 모빌리티 항공산업 육성
- 쾌적한 도로시설 관리 및 교량유지보수
- 공익사업조성을 위한 토지보상금 지급

## 나. 투자(배분)계획

### 【 도로 부문 】

- 설해예방대책 추진
  - 도로결빙 시 신속한 대처로 교통소통 유도 및 안전사고 예방
- 도로 유지보수
  - 노후도로 적기 재포장 및 파손도로 조기복구로 안전한 도로환경 제공
- 교량 안전진단 및 정밀점검 용역
  - 구조물의 물리적 기능적 결함원인 조사하여 보수보강 대책 방안 제시
- 교량 보수보강공사
  - 정밀안전진단 및 안전점검에 따른 적기 보수보강 공사
  - 「지진·화재재해대책법」 규정에 의거 연차별 내진보강 실시
    - 2022년 9개소 내진보강 실시 예정
- 과년도 미불용지 보상
  - 공익사업조성에 따른 편입토지 중 미지급된 토지에 대해 보상금 지급

### 【 도시철도 부문 】

- 인천도시철도 1호선 검단연장 건설 : ('22) 60.5% → ('24) 100%
- 인천도시철도 2호선 검단연장 건설 : ('22) 1.1% → ('26) 62.1%
- 서울7호선 청라국제도시연장 건설 : ('22) 13% → ('26) 92%

### 【 해운·항만 부문 】

- 국제크루즈 유치 활동
  - 크루즈 선사에 대한 홍보 및 마케팅 강화
  - 크루즈 관광객 유치를 위한 편의 서비스 등 지원 확대
  - 크루즈 입항 : ('22) 12항차 → ('26) 70항차
  - 크루즈 입항 인원 : ('22) 3만명 → ('26) 17만명
- 여객선운임지원 사업
  - 인천시 관내 도서지역 도서민의 여객, 차량운임 지원
  - 인천시민, 타시도민, 출향민, 군장병 면회객의 여객운임 지원
  - 도서민의 교통권 확보를 위한 선사 운항결손액 지원



## 【 항공 · 공항 부문 】

- 항공산업 산학융합 촉진사업
  - 항공기업 기술개발 · 인증획득 · 시장진출 지원 : ('22) 10건 → ('26) 10건
  - 항공산업 전문인력 양성 : ('22) 600명 → ('26) 600명
- 도심항공교통 체계 구축(공정률)
  - UAM 복합 플랫폼 구축 : ('22) 30% → ('26) 100%
  - UAM 창업 및 마케팅 지원 : ('22) 30% → ('26) 100%
  - UAM 기업 실증지원 프로그램 : ('22) 20% → ('26) 100%
  - UAM 글로벌 협력체계 구축 : ('22) 50% → ('26) 100%
- 항공산업 지원체계 구축
  - 항공 선도기업 육성 · 지원 : ('22) 38개 기업 → ('26) 50개 기업
  - 항공정비 특화단지 1단계 조성 : ('22) 20% → ('25) 100%
- 드론 공공서비스 지원 및 드론체험 교육 활성화
  - 드론활용 공공서비스 지원 : ('22) 4개 사업 → ('26) 7개 사업
  - 드론체험 교육 : ('22) 930명 → ('26) 930명

## 【 대중교통 , 물류 등 기타 부문 】

- 교통안전시설물 개선을 통한 안전한 보행환경 조성
- 교통사고 잦은 곳 도로의 기하구조 개선을 통한 교통사고 예방
- 교통약자인 노인 · 장애인의 사고예방을 위한 교통안전시설물 설치
- 대중교통 환승할인 요금제(광역알뜰교통카드 마일리지) 시행
- 준공영제 효율적 운영 기반 조성
  - 운송업체 회계질서 확립을 통한 재정지원 절감 및 투명성 확보
- 버스공영차고지 조성 등 시설개선
- 버스운송질서 확립을 통한 시민불편 해결
  - 시내버스 청결점검, 운송질서 합동점검 등 예방적 지도점검 강화
- 택시 정책 기반 조성
  - 장애인 콜택시(바우처택시) 운영 개선으로 교통약자의 이동편의 확대
  - 교통취약지역 농촌형 교통서비스 운영으로 교통 불편 해소
- 택시 운송사업, 화물운수 및 여객운수(전세버스 등) 사업지원

- 택시업계 노·사·정 협력 지원 및 운수사업체 종사원 자질 향상
- 생활물류 서비스산업 관련 시설 및 장비의 확충과 개선
- 생활물류 서비스산업 실증 시범도시·단지 조성
- 버스전용차로 통행위반 및 불법 주·정차 위반 계도단속 업무
- 자동차관리사업 및 지정정비 사업자 지도·점검
- 지능형교통시스템(ITS) 구축사업으로 시민중심 첨단교통 구현
- 버스정보안내기 확대 구축으로 실시간 버스도착 정보 안내
- 노후 교통신호제어기 교체로 도로에서의 위험 방지
- 규제 심의결과에 따른 교통신호기 신설 및 시설물 신속 보수
- 주차환경 개선을 위한 공영주차장 확충
- 주차편의 증진 및 공영주차장 운영 활성화
- 국가지원지방도, 강화해안순환도로 및 영종~신도 평화도로 등 도로 건설
- 인천항을 물류 중심기지로 조성 : 물동량(만 TEU) : ('22) 337 → ('26) 400

## 다. 주요성과지표

구 분	단위	계 획 기 간				
		2022	2023	2024	2025	2026
어린이보호구역 개선	개소	31	30	35	35	35
교통사고 잦은 곳 개선	개소	20	40	45	45	45
노인보호구역 개선	개소	28	40	45	45	45
저상버스 보급률(목표율 45% 대비)	%	100	100	100	100	100
버스공영차고지 조성	개소	2	2	3	3	4
인천도시철도 1호선 검단연장 건설	%	60.52	88.54	100	-	-
인천도시철도 2호선 검단연장 건설	%	1.1	2.1	22.1	42.1	62.1
서울7호선 청라국제도시연장건설	%	13	34	54	74	92
장애인콜택시 승차율(바우처택시 포함)	%	91.7	91.7	92	92	92
유가보조금 지급률(택시, 화물)	%	98	98	98	98	98

구 분	단위	계 획 기 간				
		2022	2023	2024	2025	2026
택시교통카드 결제수수료 지급률	%	8	98.5	98.5	98.5	98.5
생활물류서비스산업 실증 시범도시단지 조성	개소	1	1	1	1	1
노선버스타재형이동단속 시스템 구축	대	26	-	-	-	-
공영주차장 조성	면	1,050	1,100	1,150	1,200	1,250
자동차관리사업 및 지정정비사업 지도점검	건	259	261	263	265	267
버스정보안내기 구축(정류장 대비)	%	53	56	59	62	65
노후 교통신호 제어기 교체	대	129	153	115	103	145
교통신호기 신설 및 보수	개소	780	780	780	780	780
국가지원지방도 건설	km	-	9.4	-	3.1	-
강화 해안순환도로 건설	km	-	2.0	-	-	-
영종~신도 평화도로 건설	km	-	-	-	3.3	-
크루즈 입항	항차	12	20	41	62	70
입항 인원	만명	3	5	10	15	17
컨테이너 물동량	만 TEU	337	350	367	384	400
여객운임 지원수	천명	1,300	1,600	1,600	1,600	1,600
항공산업 전문인력 양성	명	600	600	600	600	600
도심항공교통 체계 구축	%	30	50	70	85	100
항공 선도기업 육성	개소	38	41	44	47	50
드론 공공서비스 사업	건수	4	5	6	7	7
주요간선도로 및 전용도로 노면정비	a	11,280	노면상태 반영 정비면적 산출			
시설물(교량·터널)안전점검 및 정밀안전진단용역, 교량보수보강공사	개소	127	안전점검 결과에 따라 반영			

## 11. 국토 및 지역개발 분야

### 가. 투자 방향

- 시민의 참여와 데이터 활용 중심의 스마트시티 구축
- 공무원, 시민, 기업이 위치기반 정보와 콘텐츠를 공유하는 스마트허브 구현
- 도시문제 해결을 위한 GIS 기반의 지역 맞춤형 정책 추진
- 세계최초 5G 상용화로 글로벌 신시장·플랫폼 선점을 위한 초고속·대용량 XR 실감 콘텐츠 선도 개발 및 상용화 지원
- 도시재생사업 지속 추진 및 지역 특성을 살린 원도심 활성화
- 해양·문화·관광기능을 융합한 창조경제 모델 도시 조성
- 균형발전을 위한 효율적인 인천중심 도로망 구축
- 도로기능 개선으로 도심단절 해소 및 원도심 재생 활성화 촉진
- 2025년 인천 도시관리계획의 5년 도래에 따른 도시관리계획의 타당성 검토와 대외적 여건변화 대응
- 개발제한구역 내 기반시설 정비로 거주민의 생활불편과 재산권 행사의 제약으로 누적된 불만해소 및 열악한 생활환경 개선
- 도시개발사업 촉진 및 도시·군계획시설사업의 설치·지원을 통하여 쾌적한 도시환경을 조성하고 균형있는 도시발전 도모
- 시민중심의 체계적인 도시계획시설 구축 및 관리
- 양질의 일자리 창출을 위한 산업단지 조성
- 항공영상을 통한 고품질 공간정보의 구축·관리 및 공간정보시스템 사용자 환경 기능개선을 통해 공간정보의 활용·활성화를 촉진하여 시민 만족 행정 구현
- 2030년까지 추진 중인 지적재조사사업의 안정적인 추진을 위해 드론 등 최신 기술을 접목하여 효율화 도모
- 급속하게 발전하고 변화하는 지형, 지물에 대한 수치지형도를 수정·제작하여 공간정보의 정확도 확보
- 부평미군부대 및 주변지역 개발을 통한 원도심 활성화
- 3보급단 등 군부대 이전 및 종전부지 개발을 통한 원도심 활성화
- 토지구획정리사업지구 내 계획적인 개발로 도시환경개선과 도시기반

시설확충으로 도시기능 활성화 및 균형적인 지역발전 도모

- 사업 마무리 단계에서 예산이나 자금에 문제가 생기지 않도록 재정 분석을 통해 합리적인 예산편성 및 집행이 이루어질 수 있도록 하고자 함
- 도시기능 회복, 주거환경이 불량한 지역 계획적 정비
- 주거환경을 개선하여 주거생활의 질 향상 및 도시 기능 회복 지원
- 원도심 균형발전을 위한 도시경관사업 추진
- 시민의 자율적 참여 확대를 통한 불법 광고물 정비 강화
- 시민과 함께 하는 원도심 균형발전 공공디자인 프로젝트 추진
- 모두를 위한 배려와 존중의 사람친화 도시디자인 조성
- 장기미집행 도시계획시설 자동실효(공원일몰제) 대비한 단계별 공원조성
- 소래습지생태공원 일원을 국가도시공원으로 지정하여 생태환경 보호 및 해양도시 인천의 정체성을 확보하고 수도권을 대표하는 해양명소로 조성
- 국제도시 인천의 위상에 걸 맞는 품격 높은 자연친화적 공원조성 및 신소재 시설을 확대하는데 우선 자원 배분
- 정주인구 300만 시대 진입에 발맞추어 시민들의 요구를 반영한 이용 편의 시설 확충 및 시민참여 프로그램 활성화에 필요한 자원의 합리적 배분
- 인천의 균형발전을 위한 도시경관사업 추진
- 시민과 함께 만드는 안전하고 쾌적한 디자인도시
- 저소득, 주거 취약계층이 쾌적하고 안정적인 주거생활 영위와 삶의 질 향상을 위한 다양한 실태를 조사, 맞춤형 주거복지 사업 추진
- 월미공원 생태보존 및 녹지대 관리를 통해 자연과 호흡하는 시민친화 휴식공간 조성 및 제공
- 월미공원 이용객 대상 전통문화공연 및 체험행사 등 다채로운 공원이용 프로그램 운영
- 서부지역 공원의 체계적인 조성 및 효율적인 유지·관리를 통해 수요자 중심의 쾌적한 공원환경 조성
- 자연친화적인 공원조성·관리를 통해 쾌적한 휴식 공간 제공
- 양질의 수목·초화 생산을 통한 우리 시 도시녹화사업 적극 지원
- 글로벌 기업 투자유치 및 4차 산업혁명 전진기지로 혁신성장 개발 추진
- ‘살고 싶은 도시’, 세계적 수준의 정주환경 조성을 위한 편의증진

### 인프라 투자 확대

- 교육·해양·관광·레저 및 융·복합산업 허브 조성을 통한 동북아 비즈니스 중심 도시 건설
- 지역건설업체의 경쟁력 향상 및 상호협력 체계 구축을 위한 지원을 강화하여 지역건설산업 활성화에 기여
- 공공발주사업의 기술심의 및 설계경제성검토를 통하여 건설공사의 품질을 향상하고 예산을 절감하여 재정건전화에 기여

## 나. 투자 중점사업

### 【 지역 및 도시 부문 】

- 스마트GIS인천 : 협업(건) ('22) 30 → ('26) 37, 시민 크리에이터 양성(명) ('22) 200 → ('26) 500
  - 실시간 위치정보를 통해 정보의 수집·분석·활용이 가능한 업무환경 마련
  - 스마트 GIS 인천 확산을 위한 신규 콘텐츠 및 데이터베이스 구축(30)
  - 시민참여형 디지털트윈 크리에이터 양성을 통한 데이터 지속 갱신 체계
- GIS 플랫폼 유지관리(%) : ('22) 100 → ('26) 100
  - GIS플랫폼(서버, DB, 소프트웨어, 콘텐츠 등)의 24시간 안정적 운영
  - 사용자 중심의 쉽고 편리한 지도서비스 환경 제공
  - 사용자를 위한 Help 데스크 운영 및 시스템 기능 교육 등 실시
- XR메타버스 인천이음 프로젝트
  - 인천지역 XR메타버스 관련 산업 육성과 서비스 확산을 위한 3차원 XR 공간 정보 DB 구축(인천국제공항, 개항장·송도, 부평역 등)
  - 실내외 측위기술 및 5G 연계를 통한 XR기반 D-CPND\* 통합 패키지 구축
    - \* 데이터(Data), 콘텐츠(Content), 플랫폼(Platform), 네트워크(Network), 디바이스(Device)
- 메타버스 인천이음 서비스 확산(km<sup>2</sup>) : ('22) 8km<sup>2</sup> → ('24) 380km<sup>2</sup>
  - 인천시 전역으로 서비스 지역을 확대 적용
- 도시기본(관리)계획의 전반적 재검토 및 종합적인 정비(공정률)
  - 2030년 인천도시관리계획 정비 : ('21) 20% → ('23) 100%
- 개발제한구역 주민의 생활편익과 복지 증진

- 개발제한구역 주민지원사업비 교부 : ('21) 16억원 → ('25) 80억원
- 토지구획정리사업 이관업무 수행을 위한 경비(일반운영비 등) 지원
- 미매각 체비지 관리(보수보강, 환경정비 등)를 위한 사업비 보조
- 토지구획정리사업 미집행 잔여사업 및 도시·군계획시설사업 보조
- 수요자 중심의 도시계획시설 결정 및 집행
  - 도시계획시설 결정 및 실시계획(변경)인가: 수시
  - 도시계획시설 결정·집행 등 통계자료의 체계적 관리: 매년
- 도시공업지역의 체계적인 관리와 활성화를 위한 공업지역기본계획수립 추진
  - 공업지역 28.65km<sup>2</sup>(항만구역 및 산업단지 등 제외)
- 도시형 공장의 집적화 및 환경 친화적인 산업단지 조성
  - 남촌일반산업단지 및 계양일반산업단지 조성 지원
- 드론기반행정을 통한 효율적인 지적재조사사업 추진
  - 66,576필지 33,603천 m<sup>2</sup>
- 디지털 항공사진 촬영·판독 및 공간정보 구축
  - 항공사진 촬영 686.37km<sup>2</sup>, 항공사진 판독 428.06km<sup>2</sup>
- 1/1000 수치지형도 제작 : 강화군 일원 수치지형도 155도엽
- 부평미군기지 반환부지 및 주변지역 개발: ('22) 30% → ('26) 80%
  - 신촌공원 조성사업: ('22) 5% → ('26) 80%
  - 부평동~장고개간 도로개설공사: ('22) 40% → ('24) 100%
- 3보급단 등 군부대 이전 및 종전부지개발 : ('22) 20% → ('26) 60%
- 토지구획정리사업 이관업무 수행을 위한 경비(일반운영비 등) 재배정
- 미매각 체비지 관리(보수보강, 환경정비 등)를 위한 사업비 재배정
- 토지구획정리사업 미집행 잔여사업 및 도시·군계획시설사업 재배정
- 서구청 업무이관
  - 환지처분 완료지구(마전, 불로2 '21)의 청산금 교부 및 체비지 매각 등 관리 이관
- 청산금 교부 : 오류('23), 마전('25), 불로('26)
  - 토지구획정리사업법(폐지준용) 청산금 소멸시효에 의거 환지처분 후 5년간 교부 및 징수
- 도시재생 뉴딜사업 추진 : ('22) 67% → ('24) 100%
- 인천 개항창조도시 재생사업 추진
- 장기미집행시설 정비방안 수립을 통한 계획적인 관리

- 미집행 도시계획시설 대지보상 재원의 안정적 확보 및 시의회  
해제권고제를 통한 장기미집행 시설의 점진적 해소
- 정비사업 활성화 지원 : 정비기반시설 설치비용 지원
- 마을주택 관리소 운영 : 집수리 지원, 공구 대여, 주거환경 개선 등
- 빈집정비사업 지원 : 빈집 철거, 주차장 설치, 녹지 조성, CCTV설치 등
- 해제 구역 관리
  - 주거지 재생을 위한 더불어 마을 사업 지원
  - 정비사업구역 해제 시 매몰비용 지원
- 맞춤형 임대주택 건설 : 사회 취약 계층 대상 영구임대주택 건설
- 도시재생 뉴딜사업(동인천)
- 우리집 공급 프로젝트 : 취약계층 대상 영구임대주택 건설
- 경제자유구역의 지속적인 생활 인프라 확충 및 첨단 산업클러스터 조성 사업
- 지역건설업체 공사 참여비율 확대
  - 원도급률(49%이상) : 지역제한이상공사 분할발주 검토 의무화 추진
  - 하도급률(70%이상) : 발주기관과 시공업체 간 상생업무협약을  
체결하여 지역건설업체 하도급 참여 촉진
- 공공발주 건설공사 기술심의 추진 : 40건 목표
- 건설공사 설계경제성 검토 : 30% 이상 가치향상 목표

## 【 도로 부문 】

- 국가지원지방도 건설
  - 국지도84호선(길상~선원) 도로개설
  - 국지도98호선(도계~마전) 도로개설
- 강화해안순환도로 건설 : 강화 황청~인화 도로개설(4-1공구)
- 기타 도로 건설
- 도심단절 해소 및 원도심 활성화를 위한 인천대로 일반화 사업
  - 인천대로 일반화 도로개량: ('19)30% → ('23)60% → ('26)100%
- 공단고가교~서인천IC 간 혼잡도로 개선사업
  - 지하도로 건설 : ('23)10% → ('27)100%

## 【 주택 · 경관 · 녹지 부문 】



- 올바른 광고문화 정착 사업
  - 간판이 아름다운 거리 조성사업(개소) ('22~'26) 20개소
  - 불법광고물 정비 사업 ('22~'26) 25개소
- 경관계획 재정비 및 기록화 사업
  - 제3차 경관기록화 사업(건수) ('22~'24) 1
- 원도심 및 도서지역 균형발전을 위한 경관사업
  - 군·구 경관형성 지원사업(개소): ('22) 3 → ('26) 10
  - 도서지역 경관형성사업(개소): ('22) 5 → ('26) 15
- 디자인 기본계획 및 가이드라인 재정비
  - 도시디자인 기본계획 및 가이드라인 수정·보완('21~'22) 1
  - 색채디자인 기본계획 재정비('23) 1
  - 범죄예방도시디자인 종합계획 재정비('25) 1
- 인천 디자인 명소화 사업
  - 인천 야간명소 조성('22~'26) 10
  - 인천 군·구 공공디자인 지원사업('22~'26) 20
- 공원일몰제 대비 단계별 공원 조성
  - 대 상 : 공원 48개소 5.54km<sup>2</sup> (재정 + 특례)
    - 재정 37개소 3.87km<sup>2</sup>, 6,123억원[시 4,621억원+군·구비 1,502억원]
    - 특례 3(4)개소 0.57km<sup>2</sup> [연희(중복), 무주골, 검단16호, 송도2]
    - 국공유지 유예 8개소 1.1km<sup>2</sup>[월미, 선학, 고잔, 실은재, 유아, 5호, 마전, 옥련]
- 소래지역 국가도시공원 조성사업
  - 대 상 : 소래습지생태공원 포함 소래지역 약 800만 m<sup>2</sup>
    - 1단계 2021년 : 소래지역 국가도시공원 기본구상 및 공감 형성
    - 2단계 2022년~ 2023년 : 소래지역 국가도시공원 신청 및 기본 설계
    - 3단계 2024년 이후: 단계별 사업 시행

## 【 수자원 부문 】

- 깨끗하고 안전한 수돗물 공급을 위한 상수도 시설 확충
- 고객만족 급수서비스 제공 및 경영합리화를 위한 유수율 제고사업 추진
- 상수도관련 계속사업의 사업기간 점검 및 신규사업의 효율적 투자계획
- 동락천 등 수해상습지 하천 개선 및 검단천 등 하천정비 사업추진

## 다. 주요성과지표

구 분	단위	계 획 기 간				
		2022	2023	2024	2025	2026
스마트GIS인천	건	30	31	33	35	37
	명	200	300	400	500	500
GIS 플랫폼유지관리	%	100	100	100	100	100
메타버스 인천이음 서비스 확산	km <sup>2</sup>	8	30	380	-	-
도시재생 뉴딜사업(공정률, 국비확보)	%	67	97	100	-	-
	억 원	301	135	14	-	-
인천 개항창조도시 재생사업 (국비확보, 공정률)	%	40	80	100	-	-
	억 원	233	174	70	-	-
도로망 구축 연장(도로현황, 국비확보)	km	3,494	3,564	3,635	3,708	3,782
	억 원	140	154	169	186	205
2030 인천도시관리 계획정비용역	%	60	100	-	-	-
주민지원사업비 교부	억원	16	16	16	16	16
체비지 매각수입	억원	5	5	5	5	5
도시계획시설 결정 및 실시계획인가	건수	40	40	40	40	40
지적재조사 사업 추진	천m <sup>2</sup>	1,769	1,769	1,769	1,769	1,769
항공사진 촬영·판독	km <sup>2</sup>	686.37	686.37	686.37	686.37	686.37
1/1000 수치지형도 제작	도엽	156	150	150	150	150
부평미군기지 반환부지 및 주변지역 개발	%	20	30	40	60	80
3보급단 등 군부대 이전 및 종전부지 개발	%	20	30	40	50	60
송도국제도시 워터프런트 조성사업	공정률%	11	21	34	46	63
제3연륙교 건설사업	공정률%	10	30	60	85	100
송도11-1공구 기반시설 건설공사	공정률%	5	20	45	70	85

구 분	단위	계 획 기 간				
		2022	2023	2024	2025	2026
간판이 아름다운 거리 조성사업	개소	4	7	14	17	20
불법광고물 정비	개소	5	10	15	20	25
경관계획 재정비 및 기록화 사업	건수	1	-	1	-	-
군구경관형성지원사업	개소	3	4	6	8	10
도서지역경관형성사업	개소	5	8	10	12	15
기본계획 및 가이드라인	건수	1	1		1	
야간명소 조성	개소	2	4	6	8	10
군·구 공공디자인 지원사업	개소	4	8	12	16	20
소래지역 국가도시공원 조성	공정(%)	10	30	50	70	100
원도급률	%	49	49	49	49	49
하도급률	%	70	70	70	70	70
기술심의	건	40	40	40	40	40
설계경제성검토 가치향상률	%	30	30	30	30	30
(인천대공원) 공원조성 및 관리	개소	7	7	8	8	10
(인천대공원) 공원이용객증가	천명	4,267	4,268	4,269	4,270	4,271
공원조성관리 (월미문학장미청능청솔청량관교남향무주골동춘)	개소	10	10	10	10	10
(월미공원) 공연 및 체험행사 실시	회	92	93	94	95	96
(계양공원) 북부공원 유지관리	개소	7	14	14	15	15
(계양공원) 꽃전시(축제) 개최	회	2	2	2	2	2
(계양공원) 수목·초화생산 및 공급	천본	1,450	1,450	1,460	1,460	1,470

## 12. 과학기술 분야

### 가. 투자 방향

- 지역 주도형 연구개발(R&D) 활성화를 통한 신성장 동력 확보
- 미래차 자율주행 기술확보 및 산업육성
- 미래차 부품기업의 기술전환 및 역량강화 지원 확대
- 미래차 부품 연구기능 확충, 시험인증 및 자율주행 테스트베드 구축
- 과학기술의 변화와 발전에 대응할 수 있도록 과학기술 활성화 기반조성 및 과학영재 발굴로 과학 친화적 기반 마련
- 어린이과학관 운영을 통해 미래의 주역인 어린이에게 기초과학교육의 장 제공
- 인천로봇랜드의 성공적 조성을 통해 국내 대표 미래 로봇 생태계를 구축함으로써 로봇산업 혁신 도시 도약
- 로봇기업 혁신성장 지원, 특화로봇 분야 집중육성 등을 통한 인천 로봇산업 경쟁력 강화 및 로봇산업 활성화 도모

### 나. 투자 중점사업

#### 【 과학기술연구지원 부문】

- 지역주도형 연구개발(R&D) 사업 지원 : ('22) 38억원 → ('26) 45.4억원
- 인천연구개발지원단 지원 : ('22) 2억원 → ('26) 2억원
- 자율주행 기술개발 혁신사업 지원(국가직접사업) : ('22~'24) 2억원

#### 【 과학기술일반 부문 】

- (재)인천테크노파크 운영 지원
- 미래자동차 부품산업 육성지원 : ('22) 50건 → ('26) 70건
- 과학기술문화 확산
  - 과학기술상 시상 (격년 시행) : ('22) 4명 → ('26) 4명
  - 생활과학교실 운영 : ('22) 3,500명 → ('26) 3,900명
  - 지역과학문화 활성화 지원 : ('22) 2.25억 → ('26) 2.25억
- 과학영재교육프로그램 지원 : ('22) 300명 → ('26) 340명
- 어린이과학관 위탁운영 : ('22) 58.5 → ('26) 58.5
- 로봇산업 혁신성장 지원 : ('22) 31억원

## 다. 주요성과지표

구 분	단위	계 획 기 간				
		2022	2023	2024	2025	2026
인천테크노파크 운영비 지원	억원	52	53	54	55	56
	(R&D)지원	억원	38	62	95	45.4
자율주행 기술개발 혁신사업 지원	억원	2	2	2	0	0
자동차부품산업 육성지원	건수	50	55	60	65	70
인천TP 산업기술단지 거점기능강화	억원	2.3	2.3	2.3	2.3	2.3
인천연구개발지원단 지원	억원	2	2	2	2	2
과학영재교육프로그램 지원	명	300	310	320	330	340
과학기술인 시상	명	4	-	4	-	4
생활과학교실 운영지원	명	3,500	3,600	3,700	3,800	3,900
지역과학문화활성화 지원	억원	2.25	2.25	2.25	2.25	2.25
어린이과학관 위탁운영	억원	58.5	58.5	58.5	58.5	58.5
로봇산업 혁신성장 지원	개사	38	38	40	40	42



## 세부사업 계획서

1. 일 반 회 계 .....	235
2. 공기업특별회계 .....	387
3. 기타 특별 회계 .....	421
4. 기                      금 .....	459





# 일 반 회 계



# 세부사업계획서

회계연도 : 2022년  
회계구분 : 일반회계  
분야 : 전체  
부문 : 전체

(단위 : 백만원)

분야·부문·정책·단위·세부사업	사업개요	국가계획	투자심사	지방채	BTL	의무지출		재원	총사업비	기투자	연도별 투자계획					향후	
						비율	비율				소계	2022	2023	2024	2025		2026
합계								계	56,099,687	1,415,898	41,652,267	7,725,434	7,804,650	8,300,155	8,717,977	9,104,051	13,031,522
								의무	34,269,319	838,833	32,925,668	6,312,305	6,312,810	6,580,083	6,769,573	6,950,897	504,818
								재량	21,830,368	577,065	8,726,599	1,413,129	1,491,841	1,720,072	1,948,404	2,153,154	12,526,704
								국고보조금	25,535,290	444,564	13,915,512	2,647,749	2,614,556	2,761,213	2,901,580	2,990,413	11,175,214
								균형보조금	830,200	78,972	751,228	144,255	155,164	172,321	155,285	124,204	0
								기금보조금	993,629	16,900	976,729	189,668	186,071	194,265	204,588	202,137	0
								시도비	28,238,216	763,110	25,618,798	4,743,762	4,748,859	5,082,356	5,356,525	5,687,296	1,856,308
								지방채	502,352	112,352	390,000	0	100,000	90,000	100,000	100,000	0
								(민자 등)	14,693,782	127,344	6,950,623	672,684	944,508	1,156,717	1,848,397	2,328,317	7,615,815
									5,200,771	35,647	5,165,124	1,050,207	1,001,413	1,016,308	1,049,877	1,047,318	0
일반공공행정								76,714	0	76,714	25,936	8,041	8,143	26,242	8,352	0	
입법및선거관리								40,724	0	40,724	7,941	8,041	8,143	8,247	8,352	0	
신뢰받는 의정수행								23,219	0	23,219	4,469	4,555	4,642	4,731	4,822	0	
성숙한 의정활동수행								계	17,868	0	17,868	3,461	3,516	3,573	3,630	3,688	0
의정활동역량제고	기간 : 2022.1.~ 2026.12. 대상 : 시의원 및 초·중·고교 및 민간인 규모 : 시의원 37명 내용 : 시의원 인건비 및 초·중·고교 외빈, 회의참석 민간인		N	N	N	Y	N	의무	17,868	0	17,868	3,461	3,516	3,573	3,630	3,688	0
								시도비	17,868	0	17,868	3,461	3,516	3,573	3,630	3,688	0
의정활동지원	기간 : 2022.1.~ 2026.12. 대상 : 의회사무처 직원 규모 : 148명 내용 : 의원 의정활동 지원		N	N	N	N	N	계	5,351	0	5,351	1,008	1,038	1,069	1,101	1,134	0
								재량	5,351	0	5,351	1,008	1,038	1,069	1,101	1,134	0

# 세부사업계획서

회계연도 : 2022년  
회계구분 : 일반회계  
분 야 : 전체  
부 문 : 전체

(단위 : 백만원)

분야·부문·정책·단위·세부사업		사 업 개 요	국가계 획	투 자 성 사	지 방 채	BT	의무지출		재원	총사업비	기투자	연 도 별 투 자 계 획					향 후	
							비율	비율				소 계	2022	2023	2024	2025		2026
	의정활동 지원			N	N	N	N	N	시도비	5,351	0	5,351	1,008	1,038	1,069	1,101	1,134	0
	열린의회 홍보 내실화									6,584	0	6,584	1,288	1,302	1,317	1,331	1,346	0
		의정활동 홍보	기간 :2022.1.~ 2026.12. 대상 :일반시민 규모 :일반시민 내용 :대시민홍보	N	N	N	N	N	계	6,584	0	6,584	1,288	1,302	1,317	1,331	1,346	0
	재량								6,584	0	6,584	1,288	1,302	1,317	1,331	1,346	0	
	시도비								6,584	0	6,584	1,288	1,302	1,317	1,331	1,346	0	
	의회청사 유지관리									10,922	0	10,922	2,184	2,184	2,184	2,184	2,184	0
	시설물 유지관리	기간 :2022.1.~ 2026.12. 대상 : 의회청사 규모 :연면적 10,117㎡ 내용 : 청사 관리	N	N	N	N	N	계	10,922	0	10,922	2,184	2,184	2,184	2,184	2,184	2,184	0
								재량	10,922	0	10,922	2,184	2,184	2,184	2,184	2,184	2,184	0
	공정 선거관리									35,990	0	35,990	17,995	0	0	17,995	0	0
		선거관리									35,990	0	35,990	17,995	0	0	17,995	0
공직선거관리 지원		기간 : 2022~2026 대상 : 선거인 내용 : 선거관련업무	N	N	N	Y	N	계	35,990	0	35,990	17,995	0	0	17,995	0	0	0
								의무	35,990	0	35,990	17,995	0	0	17,995	0	0	0
								시도비	35,990	0	35,990	17,995	0	0	17,995	0	0	0
지방행정·재정지원									4,681,641	0	4,681,641	916,619	919,459	933,903	948,421	963,238	0	
	건전재정운영									273,959	0	273,959	49,966	52,238	54,686	57,213	59,857	0
	예산제도 운영									273,959	0	273,959	49,966	52,238	54,686	57,213	59,857	0
		주민참여예산제 운영		N	N	N	N	N	N	계	4,347	0	4,347	844	856	869	882	895

# 세부사업계획서

회계연도 : 2022년  
회계구분 : 일반회계  
분야 : 전체  
부문 : 전체

(단위 : 백만원)

분야·부문·정책·단위·세부사업		사 업 개 요	국가계획	투자성향	지향채	BT	의무지출			자원	총사업비	기투자	연 도 별 투 자 계 획					향 후		
							변경	보조	이 자				소 계	2022	2023	2024	2025		2026	
		주민참여예산제 운영  기간:2022년~2026년 대상:위원회 및 센터운영 규모:참여예산위원회200명 내용:사업비,센터운영비								재량	4,347	0	4,347	844	856	869	882	895	0	
											시도비	4,347	0	4,347	844	856	869	882	895	0
											계	269,612	0	269,612	49,122	51,382	53,817	56,330	58,961	0
		지역상생발전기금 지원  기간:2022~2026 대상:전국 내용:지자체 발전 지원				Y	N	N		의무	269,612	0	269,612	49,122	51,382	53,817	56,330	58,961	0	
											시도비	269,612	0	269,612	49,122	51,382	53,817	56,330	58,961	0
												3,896,267	0	3,896,267	764,708	765,276	776,900	788,701	800,682	0
		군 구 재정지원  자치구 재정지원  재원조정교부금 운영  기간:2022~2026 대상:8개 자치구 내용:자치구 재원조정									3,748,455	0	3,748,455	736,304	736,304	747,349	758,559	769,938	0	
												3,748,455	0	3,748,455	736,304	736,304	747,349	758,559	769,938	0
							N	N	Y	N	의무	3,748,455	0	3,748,455	736,304	736,304	747,349	758,559	769,938	0
		군 재정지원  재원조정교부금 운영  기간:2022~2026 대상:강화군, 옹진군 내용:군 재정보전								시도비	3,748,455	0	3,748,455	736,304	736,304	747,349	758,559	769,938	0	
											147,812	0	147,812	28,403	28,971	29,551	30,142	30,745	0	
												147,812	0	147,812	28,403	28,971	29,551	30,142	30,745	0
		안정된 세정운영  세수 증대  기간:2022.1.-2026.12. 대상:납세자 내용:지방세정운영지원								의무	147,812	0	147,812	28,403	28,971	29,551	30,142	30,745	0	
											시도비	147,812	0	147,812	28,403	28,971	29,551	30,142	30,745	0
												7,194	0	7,194	1,439	1,439	1,439	1,439	1,439	0
		세수 증대  기간:2022.1.-2026.12. 대상:납세자 내용:지방세정운영지원									7,194	0	7,194	1,439	1,439	1,439	1,439	1,439	0	
												7,194	0	7,194	1,439	1,439	1,439	1,439	1,439	0
							N	N	N	N	계	7,194	0	7,194	1,439	1,439	1,439	1,439	1,439	0
		세정운영 지원 강화				N	N			재량	7,194	0	7,194	1,439	1,439	1,439	1,439	1,439	0	

# 세부사업계획서

회계연도 : 2022년  
회계구분 : 일반회계  
분 야 : 전체  
부 문 : 전체

(단위 : 백만원)

분야·부문·정책·단위·세부사업	사 업 개 요	국가계획	투자성향	지향채	BT	의무지출 비율	재원	총사업비	기투자	연 도 별 투 자 계 획					향 후
										소 계	2022	2023	2024	2025	
세정운영 지원 강화				N	N	N	시도비	7,194	0	7,194	1,439	1,439	1,439	1,439	0
자치단체 재정지원								504,221	0	504,221	100,507	100,507	100,878	101,068	0
자치구군 재정 보전								504,221	0	504,221	100,507	100,507	100,878	101,068	0
시세징수교부금 지급	기간:2022~2026 대상:시세징수액의 3% 내용:시세징수교부금지급			N	N	Y	계	441,100	0	441,100	88,220	88,220	88,220	88,220	0
							의무	441,100	0	441,100	88,220	88,220	88,220	88,220	0
							시도비	441,100	0	441,100	88,220	88,220	88,220	88,220	0
재정보전금지원	기간:2022.01~2026.12 대상:8개구(강화,동진제외) 내용:자동차면허세 감소분 보전			N	N	Y	계	63,120	0	63,120	12,287	12,287	12,658	12,848	0
							의무	63,120	0	63,120	12,287	12,287	12,658	12,848	0
							시도비	63,120	0	63,120	12,287	12,287	12,658	12,848	0
일반행정								442,416	35,647	406,769	107,651	73,913	74,262	75,215	0
시정주요시책 홍보								55,266	0	55,266	18,652	8,922	9,074	9,230	0
지면매체 활용 홍보								21,081	0	21,081	4,051	4,132	4,215	4,299	0
신문매체 활용 시정홍보	기간: 2022-2026 대상: 57개 언론사 규모: 수시 내용: 시정주요시책홍보		N	N	N	N	계	21,081	0	21,081	4,051	4,132	4,215	4,299	0
							재량	21,081	0	21,081	4,051	4,132	4,215	4,299	0
							시도비	21,081	0	21,081	4,051	4,132	4,215	4,299	0
영상매체 홍보								30,139	0	30,139	13,851	4,012	4,052	4,092	0
방송매체 활용 홍보	기간 : 2022-2026 대상 : TV 및 라디오 규모 : 16개 방송사 내용 : 시정주요시책홍보		N	N	N	N	계	20,260	0	20,260	3,972	4,012	4,052	4,092	0
							재량	20,260	0	20,260	3,972	4,012	4,052	4,092	0
								20,260	0	20,260	3,972	4,012	4,052	4,092	0

# 세부사업계획서

회계연도 : 2022년  
회계구분 : 일반회계  
분 야 : 전체  
부 문 : 전체

(단위 : 백만원)

분야·부문·정책·단위·세부사업		사 업 개 요	국가계획	투자자성사	지향채	BT	의무지출			자원	총사업비	기투자	연 도 별 투 자 계 획					향 후	
							범	모	이				소 계	2022	2023	2024	2025		2026
	방송매체 활용 홍보	기간: 2021.7.~2022.12. 규모: 지하2층, 지상8층 내용: 계양방송통신시설 방송환경공사		N	N	N	N	N	N	시도비	20,260	0	20,260	3,972	4,012	4,052	4,092	4,133	0
										계	9,879	0	9,879	9,879	0	0	0	0	0
			Y	N	N	N	N	N	재량	9,879	0	9,879	9,879	0	0	0	0	0	0
	시정홍보 역량 강화	기간: 2022-2026 대상: 국내외 언론매체 규모: 분기1회 홍보 내용: 시정주요시책홍보								시도비	9,879	0	9,879	9,879	0	0	0	0	0
										계	4,046	0	4,046	750	779	808	839	871	0
			N	N	N	N	N	N	재량	4,046	0	4,046	750	779	808	839	871	0	
	시민참여 체계구축									시도비	4,046	0	4,046	750	779	808	839	871	0
	시민참여 정책개발 추진										6,252	0	6,252	1,250	1,250	1,250	1,250	1,250	0
	국민운동단체 및 인천사랑운동시민협회 지원	기간: 2022.1.~2026.12. 대상: 시민 규모: 90,000명 내용: 국민운동단체 지원	N	N	Y	N	N	N	의무	6,252	0	6,252	1,250	1,250	1,250	1,250	1,250	1,250	0
	민관협력체계 구축									시도비	6,252	0	6,252	1,250	1,250	1,250	1,250	1,250	0
민관협력 활동지원										6,166	0	6,166	1,233	1,233	1,233	1,233	1,233	0	
비영리민간단체 활동지원	기간:2022.1~2026.12. 대상:등록비영리민간단체 규모:단체별1개/5~20백만원이하 내용:비영리민간단체 공익활동 지원	N	N	N	N	N	N	N	계	6,166	0	6,166	1,233	1,233	1,233	1,233	1,233	0	
									재량	6,166	0	6,166	1,233	1,233	1,233	1,233	1,233	1,233	0
									시도비	6,166	0	6,166	1,233	1,233	1,233	1,233	1,233	1,233	0

# 세부사업계획서

회계연도 : 2022년  
회계구분 : 일반회계  
분야 : 전체  
부문 : 전체

(단위 : 백만원)

분야·부문·정책·단위·세부사업		사 업 개 요	국가계 획	투 자 심 사	지 방 채	BT	의무지출		자원	총사업비	기투자	연 도 별 투 자 계 획					향 후	
							발 행	모 조 금				소 계	2022	2023	2024	2025		2026
주민자치 기반 강화										26,261	0	26,261	5,131	5,190	5,250	5,313	5,377	0
주민자치 실현										26,261	0	26,261	5,131	5,190	5,250	5,313	5,377	0
주민자치 활성화 기반 마련		기간:2022.1~2026.12 대상:10개 군·구 155개동 규모:10개 군·구 155개동 주민자치 활성화 기반 마련						계		10,419	0	10,419	1,963	2,021	2,082	2,144	2,209	0
									재량		10,419	0	10,419	1,963	2,021	2,082	2,144	2,209
주민자치회형 참여예산		기간:2022.1~ 2026.12. 대상:9개 군·구 73개 읍면동 내용: 최종선정된사업실행						시도비		10,419	0	10,419	1,963	2,021	2,082	2,144	2,209	0
									계		15,842	0	15,842	3,168	3,168	3,168	3,168	3,168
시민 중심의 시장 소통 강화								의무		15,842	0	15,842	3,168	3,168	3,168	3,168	3,168	0
									시도비		15,842	0	15,842	3,168	3,168	3,168	3,168	3,168
시장소통 활성화										18,665	0	18,665	3,806	3,676	3,702	3,728	3,754	0
대중교통 및 다중이용시설 활용 홍보		기간:2022~2026 대상:육내외매체 규모:15개 매체 내외 내용:시장홍보						계		5,271	0	5,271	1,178	1,023	1,023	1,023	1,023	0
									재량		5,271	0	5,271	1,178	1,023	1,023	1,023	1,023
뉴미디어 홍보강화								시도비		5,271	0	5,271	1,178	1,023	1,023	1,023	1,023	0
뉴미디어 매체 활용 홍보		기간:2022~2026 대상:소셜미디어 등 규모:국내외8개매체 등 내용:시장및지역정보홍보						계		4,562	0	4,562	885	899	912	926	940	0
									재량		4,562	0	4,562	885	899	912	926	940
체계적이고 지속적인 브랜드 관리								시도비		4,562	0	4,562	885	899	912	926	940	0
									계		4,780	0	4,780	956	956	956	956	956



# 세부사업계획서

회계연도 : 2022년

회계구분 : 일반회계

분 야 : 전체

부 문 : 전체

(단위 : 백만원)

분야·부문·정책·단위·세부사업	사 업 개 요	국가계획	투자자심사	지방자치단체	BTL	의무지출 비율	의무지출 비율	재원	총사업비	기투자	연 도 별 투 자 계 획					향 후	
											소 계	2022	2023	2024	2025		2026
인천 브랜드 마케팅	기간:2022.~2026. 대상:인천 도시브랜드 내용:도시브랜드마케팅		N	N	N	N	N	계	4,780	0	4,780	956	956	956	956	0	
								재량	4,780	0	4,780	956	956	956	956	0	
								시도비	4,780	0	4,780	956	956	956	956	0	
홍보콘텐츠 활성화									4,052	0	4,052	787	798	810	822	835	0
시 종합매거진 '굿모닝 인천' 발간	기간:2022~2026 대상:인천시민 등 내용:시 종합매거진 발간		N	N	N	N	N	계	4,052	0	4,052	787	798	810	822	835	0
								재량	4,052	0	4,052	787	798	810	822	835	0
								시도비	4,052	0	4,052	787	798	810	822	835	0
시장주요업무의 종합기획 조정									52,250	0	52,250	10,450	10,450	10,450	10,450	0	
시장의 정책역량 강화									52,250	0	52,250	10,450	10,450	10,450	10,450	0	
시장발전 행정지원	기간: 2022~2026 대상: 인천연구원 등 규모: 연구과제150건 이상 내용: 시장발전정책개발		N	N	N	N	N	계	52,250	0	52,250	10,450	10,450	10,450	10,450	0	
								재량	52,250	0	52,250	10,450	10,450	10,450	10,450	0	
								시도비	52,250	0	52,250	10,450	10,450	10,450	10,450	0	
시민위주의 법무서비스									4,125	0	4,125	825	825	825	825	0	
행정쟁송 및 권익구제									4,125	0	4,125	825	825	825	825	0	
								재량	4,125	0	4,125	825	825	825	825	0	
								시도비	4,125	0	4,125	825	825	825	825	0	
소송사무의 효율적 추진	기간: 2022.1.~2026.12. 대상: 법률고문, 법원 일반변호사; 법원 규모: 소송 지원 1100건, 법률자문 지원 5000건 내용: 소송비용 지급, 법률자문 지원		N	N	N	N	N	재량	4,125	0	4,125	825	825	825	825	0	
								시도비	4,125	0	4,125	825	825	825	825	0	
국제화추진									18,545	0	18,545	3,636	3,672	3,709	3,746	3,783	0

# 세부사업계획서

회계연도 : 2022년  
회계구분 : 일반회계  
분 야 : 전체  
부 문 : 전체  
(단위 : 백만원)

분야·부문·정책·단위·세부사업		사업개요	국가계획	투자성격	지방자치	BT	의무지출		재원	총사업비	기투자	연도별투자계획					향후	
							비율	비율				소계	2022	2023	2024	2025		2026
국제기구(회의) 유치 및 운영										18,545	0	18,545	3,636	3,672	3,709	3,746	3,783	0
	국제기구 운영	기간: 연중 대상: UNAPCI 등 5기구 국제기구 5개 내용: 임차료, 부담금지원						계	18,545	0	18,545	3,636	3,672	3,709	3,746	3,783	0	
				N	N	N	N	재량	18,545	0	18,545	3,636	3,672	3,709	3,746	3,783	0	
디지털 인천구축								시도비	18,545	0	18,545	3,636	3,672	3,709	3,746	3,783	0	
	업무능률 향상 지원								44,699	2,398	42,301	8,222	8,222	8,222	8,818	8,818	0	
									계	4,643	0	4,643	929	929	929	929	929	0
행정업무수행 지원		기간: 연례반복 대상: 인천광역시 직원 규모: 업무용PC 및 SW 내용: 업무용PC 및 SW구입						계	4,643	0	4,643	929	929	929	929	929	0	
			N	N	N	N	재량	4,643	0	4,643	929	929	929	929	929	929	0	
								시도비	4,643	0	4,643	929	929	929	929	929	0	
정보화 기반 확충 및 고도화									11,492	0	11,492	2,298	2,298	2,298	2,298	2,298	0	
								계	11,492	0	11,492	2,298	2,298	2,298	2,298	2,298	0	
			기간: 2022~2026(연례반복) 대상: 100센터정보시스템 규모: 32개 부서 78개시스템 내용: 운영지원및유지보수	N	N	N	N	재량	11,492	0	11,492	2,298	2,298	2,298	2,298	2,298	0	
정보보호체계 운영								시도비	11,492	0	11,492	2,298	2,298	2,298	2,298	2,298	0	
									7,694	0	7,694	1,539	1,539	1,539	1,539	1,539	0	
			기간: 2022~2026 대상: 시·각기관의 정보자산 및 시스템 규모: 인천광역시 내용: 보안 SW 구입, 시스템 구축	N	N	N	N	재량	7,694	0	7,694	1,539	1,539	1,539	1,539	1,539	0	
정보통신이용격차 해소								시도비	7,694	0	7,694	1,539	1,539	1,539	1,539	1,539	0	
									12,050	2,398	9,652	1,692	1,692	1,692	2,288	2,288	0	

# 세부사업계획서

회계연도 : 2022년  
회계구분 : 일반회계  
분 야 : 전체  
부 문 : 전체

(단위 : 백만원)

분야·부문·정책·단위·세부사업		사업개요	국가계획	투자심사	지방채	BTL	의무지출		자원	총사업비	기투자	연도별투자계획					향후	
							비율	비율				소계	2022	2023	2024	2025		2026
버스무선인터넷이용확대	기간:2019. 5 ~ 2026. 12 대상:시민 누구나 규모:5,967개소 등 내용:공공와이파이 제공	Y 과학기술 정보통신 통신부	N	N	N	N	N	N	계	12,050	2,398	9,652	1,692	1,692	1,692	2,288	2,288	0
									재량	12,050	2,398	9,652	1,692	1,692	1,692	2,288	2,288	0
									시도비	12,050	2,398	9,652	1,692	1,692	1,692	2,288	2,288	0
정보통신운영									8,821	0	8,821	1,764	1,764	1,764	1,764	1,764	0	
									8,821	0	8,821	1,764	1,764	1,764	1,764	1,764	1,764	0
									8,821	0	8,821	1,764	1,764	1,764	1,764	1,764	1,764	0
정보통신시설운영	기간:연례반복 대상:정보통신장비및회선 규모:48개기관 188회선 내용:유지보수및회선비용		N	N	N	N	N	재량	8,821	0	8,821	1,764	1,764	1,764	1,764	1,764	0	
									8,821	0	8,821	1,764	1,764	1,764	1,764	1,764	1,764	0
									8,821	0	8,821	1,764	1,764	1,764	1,764	1,764	1,764	0
데이터기반행정구축									10,375	0	10,375	1,972	2,021	2,072	2,126	2,183	0	
									5,409	0	5,409	979	1,028	1,079	1,133	1,190	0	
									5,409	0	5,409	979	1,028	1,079	1,133	1,190	0	
빅데이터·공공데이터활용기반조성	기간:2022.1.~2026. 12 대상:인천시 규모:인천시 내용:빅데이터기반조성		N	N	N	N	N	재량	5,409	0	5,409	979	1,028	1,079	1,133	1,190	0	
									5,409	0	5,409	979	1,028	1,079	1,133	1,190	0	
									5,409	0	5,409	979	1,028	1,079	1,133	1,190	0	
통계관리								계	4,966	0	4,966	993	993	993	993	993	0	
									4,966	0	4,966	993	993	993	993	993	0	
									4,966	0	4,966	993	993	993	993	993	0	
통계조사수행	2022.1~2026.12 대상:인천시민 규모:2,937,440명 내용:통계조사수행	Y 통계청	N	N	N	N	N	재량	4,966	0	4,966	993	993	993	993	993	0	
									4,966	0	4,966	993	993	993	993	993	0	
									4,966	0	4,966	993	993	993	993	993	0	
스마트도시기반구축									40,031	19,027	21,004	9,273	2,933	2,933	2,933	2,933	0	
									40,031	19,027	21,004	9,273	2,933	2,933	2,933	2,933	0	
									40,031	19,027	21,004	9,273	2,933	2,933	2,933	2,933	0	

# 세부사업계획서

회계연도 : 2022년  
회계구분 : 일반회계  
분야 : 전체  
부문 : 전체

(단위 : 백만원)

분야·부문·정책·단위·세부사업		사 업 개 요	국가계획	투자성향	지방채	BTL	의무지출		자원	총사업비	기투자	연 도 별 투 자 계 획					향 후							
							법정	이				소 계	2022	2023	2024	2025		2026						
	스마트도시 기반시설 조성	기간:2022.1~ 2022. 12. 대상:인천시민 규모:시.사업소/10개군구 내용:자기통신망구축							계	10,087	8,367	1,720	344	344	344	344	0							
										재량	10,087	8,367	1,720	344	344	344	344	0						
										시도비	7,327	5,607	1,720	344	344	344	344	0						
	스마트도시 구축	기간:2022.1~2026. 12. 대상:인천시민 규모:인천광역시 전역 내용:시민체감 스마트도시 서비스 확산							지방채	2,760	2,760	0	0	0	0	0	0							
										계	12,944	0	12,944	2,589	2,589	2,589	2,589	0						
										재량	12,944	0	12,944	2,589	2,589	2,589	2,589	0						
	스마트시티 캘린지(시티 본사업)	기간:2020.1 ~ 2022. 12 대상:인천시민 규모:인천시 점진추진 내용:SI기반교통불편해소							시도비	12,944	0	12,944	2,589	2,589	2,589	2,589	0							
										계	17,000	10,660	6,340	6,340	0	0	0	0						
										재량	17,000	10,660	6,340	6,340	0	0	0	0						
	효율적인 재산관리		Y	N	N	N	N	국고보조금	10,000	6,660	3,340	3,340	0	0	0	0	0							
																시도비	7,000	4,000	3,000	3,000	0	0	0	
																(민자 등)	7,320	4,952	2,368	2,368	0	0	0	0
	국공유재산관리	기간:2021~2025 대상:국공유재산, 물품 규모:공유재산31,405필지 내용:매각재산 감정평가							5,777	0	5,777	1,155	1,155	1,155	1,155	1,155	0							
										5,777	0	5,777	1,155	1,155	1,155	1,155	1,155	0						
										계	5,777	0	5,777	1,155	1,155	1,155	1,155	1,155	0					
	국·공유재산의 효율적 관리		N	N		N	N	N	재량	5,777	0	5,777	1,155	1,155	1,155	1,155	0							
																시도비	5,777	0	5,777	1,155	1,155	1,155	1,155	0
	적극적인 총무행정 지원								58,221	0	58,221	11,644	11,644	11,644	11,644	11,644	0							

# 세부사업계획서

회계연도 : 2022년  
회계구분 : 일반회계  
분 야 : 전체  
부 문 : 전체

(단위 : 백만원)

분야· 부문· 정책· 단위· 세부사업		사 업 개 요	국가계 획	투자 자 성 사	지 방 채	BT	의무지출 비율	재원	총사업비	기투자	연 도 별 투 자 계 획					향 후	
											소 계	2022	2023	2024	2025		2026
	공무원 후생복지 증진	기간:2022.1.-2026.12. 대상:공무원 내용:후생복지향상		N	N	N	N	시도비	58,221	0	11,644	11,644	11,644	11,644	11,644	0	
									8,186	0	1,637	1,637	1,637	1,637	1,637	0	
	공무원생활안전 지원	기간:2022.1.-2026.12. 대상:공무원 내용:후생복지향상	N	N	N	N	재량	8,186	0	1,637	1,637	1,637	1,637	1,637	0		
								8,186	0	1,637	1,637	1,637	1,637	1,637	0		
	미래지향적 복지제도 운영	기간:2022-2026(연중) 대상:시 소속 공무원 규모:5,927명 내용:선택직복지비 지원	N	N	N	Y	의무	50,034	0	10,007	10,007	10,007	10,007	10,007	0		
								50,034	0	10,007	10,007	10,007	10,007	10,007	0		
	효율적인 공유재산 관리						시도비	50,034	0	10,007	10,007	10,007	10,007	10,007	10,007	0	
								74,864	14,222	60,642	26,219	8,536	8,558	8,581	8,750	0	
	청서관리								74,864	14,222	60,642	26,219	8,536	8,558	8,581	8,750	0
									36,606	0	7,292	7,292	7,292	7,292	7,292	7,438	0
청사시설 유지관리	기간:2022-2026(연중) 대상:시 청사 규모:시 본청 청사 사업:청사시설, 환경조성	N	N	N	N	N	재량	36,606	0	7,292	7,292	7,292	7,292	7,292	7,438	0	
								36,606	0	7,292	7,292	7,292	7,292	7,292	7,438	0	
청사 환경조성	기간:2022-2026(연중) 대상:시 본청 청사 규모:시 본청 청사 내용:시설유지, 환경조성	N	N	N	N	N	재량	36,606	0	7,292	7,292	7,292	7,292	7,292	7,438	0	
								6,332	0	1,244	1,244	1,244	1,266	1,289	1,312	0	
인천궐돌 공영주차장 설치	기간:2021.01-2023.6 규모:주차장(증251대), 인근애들(증4,019㎡) 내용:주차장 및 인근애들 확장	Y	N	N	N	N	시도비	6,332	0	1,222	1,244	1,266	1,289	1,312	1,312	0	
								31,927	14,222	17,705	0	0	0	0	0	0	0
								계	31,927	14,222	17,705	17,705	0	0	0	0	0
								재량	31,927	14,222	17,705	17,705	0	0	0	0	0
								구특보조금	15,900	6,761	9,139	9,139	0	0	0	0	0

# 세부사업계획서

회계연도 : 2022년  
회계구분 : 일반회계  
분 야 : 전체  
부 문 : 전체

(단위 : 백만원)

분야·부문·정책·단위·세부사업		사 업 개 요	국가계획	투자성	지방채	BT	의무지출		재원	총사업비	기투자	연 도 별 투 자 계 획					향 후						
							변경	이 자				소 계	2022	2023	2024	2025		2026					
	인천꺾똥 공영주차장 설치			Y	N	N	N	N	시도비	10,227	1,661	8,566	8,566	0	0	0	0	0					
									지방채	5,800	5,800	0	0	0	0	0	0	0					
	성과와 일중심의 공정한 인사									12,857	0	12,857	2,571	2,571	2,571	2,571	2,571	0					
	공무원선발 및 육성									12,857	0	12,857	2,571	2,571	2,571	2,571	2,571	0					
									계	4,285	0	4,285	857	857	857	857	857	857	0				
	채용 및 편집실 운영	기간:2022~2026 대상:응시자 규모:연평균1회이상 내용:편집 및 편집실운영	N	N	N	N	N	N	재량	4,285	0	4,285	857	857	857	857	857	857	0				
									시도비	4,285	0	4,285	857	857	857	857	857	857	0				
	국내 교육훈련	기간:2022~2026 대상:인천시 공무원 내용:공무원 국내교육훈련 지원	N	N	N	N	N	N	계	8,572	0	8,572	1,714	1,714	1,714	1,714	1,714	1,714	0				
									재량	8,572	0	8,572	1,714	1,714	1,714	1,714	1,714	1,714	0				
									시도비	8,572	0	8,572	1,714	1,714	1,714	1,714	1,714	1,714	0				
	전문 행정인 육성								8,062	0	8,062	1,612	1,612	1,612	1,612	1,612	1,612	0					
	안정적인 교육지원								8,062	0	8,062	1,612	1,612	1,612	1,612	1,612	1,612	0					
	청사 유지관리	기간:2022~2026 대상:인재개발원 청사주요시설 규모:대지62,269㎡, 건물 10개동 내용:청사시설유지관리		N	N	N	N	N	계	8,062	0	8,062	1,612	1,612	1,612	1,612	1,612	1,612	0				
									재량	8,062	0	8,062	1,612	1,612	1,612	1,612	1,612	1,612	1,612	1,612	1,612	1,612	0
	공공질서및안전								213,181	34,724	178,458	46,888	13,570	36,605	65,972	15,422	15,422	0					
	경찰								22,336	0	22,336	4,374	4,408	4,443	4,510	4,600	4,600	0					
	시민 안전을 위한 자치경찰활동								22,336	0	22,336	4,374	4,408	4,443	4,510	4,600	4,600	0					

# 세부사업계획서

회계연도 : 2022년  
회계구분 : 일반회계  
분 야 : 전체  
부 문 : 전체

(단위 : 백만원)

분야·부문·정책·단위·세부사업		사업개요	국가계획	투자대상	지방자치	BTL	의무지출		자원	총사업비	기투자	연도별투자계획					향후	
							변경	이차				소계	2022	2023	2024	2025		2026
	아동안전지킴이									13,363	0	13,363	2,650	2,650	2,650	2,680	2,734	0
	아동안전지킴이 기간:2022.1~2026.12 아동안전지킴이 관내 아동안전지킴이 아동안전지킴이활동지원							계	13,363	0	13,363	2,650	2,650	2,650	2,680	2,734	0	
			N	N	N	N	Y	의무	13,363	0	13,363	2,650	2,650	2,650	2,680	2,734	0	
								국고보조금	13,363	0	13,363	2,650	2,650	2,650	2,680	2,734	0	
	교통과학장비관리								8,972	0	8,972	1,724	1,759	1,794	1,830	1,866	0	
	무인단속장비구매 기간:2022.1~2026.12 무인교통단속장비 무인교통단속장비 무인교통단속장비 구입	Y	N	N	N	N	Y	계	4,278	0	4,278	822	838	855	872	890	0	
		경찰청						의무	4,278	0	4,278	822	838	855	872	890	0	
								국고보조금	4,278	0	4,278	822	838	855	872	890	0	
	무인단속장비 운영 기간:2022.1~2026.12 내용: 무인단속장비 무인단속장비 운영	Y	N	N	N	N	Y	계	4,694	0	4,694	902	920	939	957	976	0	
		경찰청						의무	4,694	0	4,694	902	920	939	957	976	0	
							국고보조금	4,694	0	4,694	902	920	939	957	976	0		
재난방재·민방위									190,846	34,724	156,122	42,514	9,162	32,162	61,462	10,822	0	
안전정책 총괄관리									4,570	0	4,570	914	914	914	914	914	0	
재난관리 국제역량 강화									4,570	0	4,570	914	914	914	914	914	0	
재난관리 국제기구운영 기간:2022.1~2026.12. 대상: UNDRR동북아시아사무소 규모: 송도G타워4층 내용: UNDRR동북아시아사무소 지원								계	4,570	0	4,570	914	914	914	914	914	0	
		N	N	N	N	N	N	재량	4,570	0	4,570	914	914	914	914	914	0	
								시도비	4,570	0	4,570	914	914	914	914	914	0	
자연재해(수해) 예방사업									180,036	34,724	145,312	40,352	7,000	30,000	59,300	8,660	0	

# 세부사업계획서

회계연도 : 2022년

회계구분 : 일반회계

분 야 : 전체

부 문 : 전체

(단위 : 백만원)

분야· 부문· 정책· 단위· 세부사업		사 업 개 요	국가계획	투자성향	지방채	BT	의무지출		자원	총사업비	기투자	연 도 별 투 자 계 획					향 후	
							발행	모조				소 계	2022	2023	2024	2025		2026
민방위대응능력강화	침수해소사업									180,036	34,724	145,312	40,352	7,000	30,000	59,300	8,660	0
	우수저류시설 설치	기간:2022.1.~2026.12. 위치:남동.서.미추홀구 규모:우수저류조 5개소 내용:우수저류시설 설치	Y	N	N	N	Y	N	계	101,736	34,724	67,012	40,352	6,000	6,000	6,000	8,660	0
									의무	101,736	34,724	67,012	40,352	6,000	6,000	6,000	8,660	0
									국고보조금	56,480	22,974	33,506	20,176	3,000	3,000	3,000	4,330	0
									시도비	45,256	11,750	33,506	20,176	3,000	3,000	3,000	4,330	0
									(민자 등)	10,580	10,580	0	0	0	0	0	0	0
	우수저류시설 준설사업	기간:2021~2026 위치:남동.아암대로1039 내용:남동1유수지 준설	Y	N	N	N	Y	N	계	78,300	0	78,300	0	1,000	24,000	53,300	0	0
									의무	78,300	0	78,300	0	1,000	24,000	53,300	0	0
									국고보조금	58,750	0	58,750	0	750	18,000	40,000	0	0
	민방위역량 강화								시도비	19,550	0	19,550	0	250	6,000	13,300	0	0
									6,240	0	6,240	1,248	1,248	1,248	1,248	1,248	0	
									6,240	0	6,240	1,248	1,248	1,248	1,248	1,248	0	
계									6,240	0	6,240	1,248	1,248	1,248	1,248	1,248	0	
의무									6,240	0	6,240	1,248	1,248	1,248	1,248	1,248	0	
점경지역 주민대피시설 확충	기간:2022.1.~2026.12. 대상:강화군,웅진군 규모:158개 내용:주민대피시설 확충	Y	N	N	N	Y	N	국고보조금	4,800	0	4,800	960	960	960	960	960	0	
								시도비	1,440	0	1,440	288	288	288	288	288	0	
									4,559,033	157,749	4,401,284	801,057	846,498	872,867	893,923	986,939	0	
									4,214,354	0	4,214,354	793,256	818,625	844,921	865,902	891,650	0	
교육																		
	유아및초중등교육																	



# 세부사업계획서

회계연도 : 2022년  
회계구분 : 일반회계  
분야 : 전체  
부문 : 전체

(단위 : 백만원)

분야·부문·정책·단위·세부사업	사 업 개 요	국가계획	투자자성사	지향채	BT	의무지출		자원	총사업비	기투자	연 도 별 투 자 계 획				향 후		
						법정	이 자				소 계	2022	2023	2024		2025	2026
교육재정 지원									3,789,252	0	3,789,252	714,109	735,335	757,196	779,711	802,899	0
자치교육 재정지원									3,789,252	0	3,789,252	714,109	735,335	757,196	779,711	802,899	0
교육청 법정전출금 지원	기간:2022.1.~2026.12. 내용:교육재정지원의무경비 근거:지방교육재정교부금법		N	N	Y	N	N	계	3,738,973	0	3,738,973	704,253	725,380	747,142	769,556	792,642	0
								의무 시도비	3,738,973	0	3,738,973	704,253	725,380	747,142	769,556	792,642	0
교육청 비법정전출금 지원	기간:2022.1.~2026.12. 비법정 전출금 지원		N	N	N	N	N	계	50,279	0	50,279	9,857	9,955	10,055	10,155	10,257	0
								재량 시도비	50,279	0	50,279	9,857	9,955	10,055	10,155	10,257	0
국제도시 역량강화									12,508	0	12,508	2,404	2,452	2,501	2,551	2,602	0
국제도시 역량강화 지원									12,508	0	12,508	2,404	2,452	2,501	2,551	2,602	0
인천영아마을 운영	기간:2022.1.~2026.12. 대상:저소득층, 일반학생 규모:연간11,000명 내용 :1인당 교육비 지원		N	N	N	N	N	계	12,508	0	12,508	2,404	2,452	2,501	2,551	2,602	0
								재량 시도비	12,508	0	12,508	2,404	2,452	2,501	2,551	2,602	0
교육재정 지원									412,595	0	412,595	76,744	80,839	85,224	83,640	86,149	0
학교급식 지원									412,595	0	412,595	76,744	80,839	85,224	83,640	86,149	0
학교급식 지원	기간:2022.1~2026.12 유치원,초,중,고,특수학교 950개교 350,311명 식물비 및 운영비 지원		N	N	N	N	N	계	406,373	0	406,373	76,542	78,839	81,204	83,640	86,149	0
								재량 시도비	406,373	0	406,373	76,542	78,839	81,204	83,640	86,149	0
									406,373	0	406,373	76,542	78,839	81,204	83,640	86,149	0
									406,373	0	406,373	76,542	78,839	81,204	83,640	86,149	0

# 세부사업계획서

회계연도 : 2022년

회계구분 : 일반회계

분 야 : 전체

부 문 : 전체

(단위 : 백만원)

분야·부문·정책·단위·세부사업		사 업 개 요	국가계획	투자자심사	지향채	BTL	의무지출비율	의무지출목차	총사업비	기투자	연 도 별 투 자 계 획					향 후	
											소 계	2022	2023	2024	2025		2026
공공급식통합지원센터 설치		2022.1.~2024.12. 남촌농산물도매시장 판매물류동 6,182㎡(지상 1층 2,496, 지상2층 3,286 출고장 400) 리모델링 공사							6,222	0	6,222	201	2,000	4,020	0	0	0
									6,222	0	6,222	201	2,000	4,020	0	0	0
									6,222	0	6,222	201	2,000	4,020	0	0	0
고등교육									311,310	157,749	153,561	1,200	21,236	21,273	21,311	88,541	0
고등교육 재정 지원									311,310	157,749	153,561	1,200	21,236	21,273	21,311	88,541	0
대학운영지원									304,939	157,749	147,190	0	20,000	20,000	20,000	87,190	0
인천대학교 운영 지원		기간:2019.1.~2027.12 총규모:3,734억원 내용:인천대학교 차입 지원비							304,939	157,749	147,190	0	20,000	20,000	20,000	87,190	0
									304,939	157,749	147,190	0	20,000	20,000	20,000	87,190	0
									304,939	157,749	147,190	0	20,000	20,000	20,000	87,190	0
인재 양성									6,371	0	6,371	1,200	1,236	1,273	1,311	1,351	0
장학사업지원		기간:2022.1.~2026.12. 대상:인천시민 규모:연간1,100여명 내용:장학사업							6,371	0	6,371	1,200	1,236	1,273	1,311	1,351	0
									6,371	0	6,371	1,200	1,236	1,273	1,311	1,351	0
									6,371	0	6,371	1,200	1,236	1,273	1,311	1,351	0
평생·직업교육									33,369	0	33,369	6,601	6,636	6,673	6,710	6,749	0
평생교육진흥									33,369	0	33,369	6,601	6,636	6,673	6,710	6,749	0
평생학습도시 조성									33,369	0	33,369	6,601	6,636	6,673	6,710	6,749	0
평생교육진흥원 지원		기간:2022.1.~2026.12. 규모:1실,1단,2동,2센터 내용:인평원 출연금							27,110	0	27,110	5,422	5,422	5,422	5,422	5,422	0
									27,110	0	27,110	5,422	5,422	5,422	5,422	5,422	0

# 세부사업계획서

회계연도 : 2022년  
회계구분 : 일반회계  
분 야 : 전체  
부 문 : 전체

(단위 : 백만원)

분야·부문·정책·단위·세부사업		사 업 개 요	국가계획	투자자성사	지 방 자 치	BTL	의무지출		자원	총사업비	기투자	연 도 별 투 자 계 획					향 후	
							보통	특별				소 계	2022	2023	2024	2025		2026
				N	N		N	N	시도비	27,110	0	27,110	5,422	5,422	5,422	5,422	5,422	0
		기간:2022.01.~2026.12. 대상:성인 발달장애인 규모:센터당 500㎡ 이상 내용:발달장애인평생교육센터 설치운영지원							계	6,259	0	6,259	1,179	1,214	1,251	1,288	1,327	0
				N	N	N	N	Y	의무	6,259	0	6,259	1,179	1,214	1,251	1,288	1,327	0
									시도비	6,259	0	6,259	1,179	1,214	1,251	1,288	1,327	0
문화및관광									1,648,189	76,992	1,563,642	292,771	302,258	331,657	348,852	288,103	7,554	
문화예술									834,636	28,140	806,496	129,126	155,281	184,014	201,438	136,636	0	
지역문화 창달									124,008	0	124,008	24,618	23,787	24,609	25,488	25,506	0	
문화예술 활성화 추진									5,790	0	5,790	2,560	808	808	808	808	0	
									계	980	0	980	980	0	0	0	0	0
한국 이민사 120년 기념사업		기간:2022.01~2022.12 대상:인천시민 내용:기념사업	Y	N	N	N	N	N	재량	980	0	980	980	0	0	0	0	0
									시도비	980	0	980	980	0	0	0	0	0
음악도시 생태계 조성		기간:2022.1.2026.12. 대상: 인천시민 내용: 음악 이벤트 유치, 인천음악장작소조성운영	Y	N	N	N	N	Y	계	4,810	0	4,810	1,580	808	808	808	808	0
				N	N	N	N	Y	의무	4,810	0	4,810	1,580	808	808	808	808	0
									시도비	4,810	0	4,810	1,580	808	808	808	808	0
									(민자 등)	16,500	0	16,500	3,300	3,300	3,300	3,300	3,300	0
문화예술행사지원									15,686	0	15,686	3,065	3,070	3,100	3,150	3,301	3,301	0
									계	9,485	0	9,485	1,765	1,870	1,900	1,950	2,000	0
문화예술단체 사업 지원		기간:2022.01~2026.12 대상:국내 문화예술단체 등으로 지원사업신청 및 보조금 교부 내용:문화예술사업 지원	N	N	N	N	N	N	재량	9,485	0	9,485	1,765	1,870	1,900	1,950	2,000	0

# 세부사업계획서

회계연도 : 2022년  
회계구분 : 일반회계  
분 야 : 전체  
부 문 : 전체

(단위 : 백만원)

분야·부문·정책·단위·세부사업		사 업 개 요	국가계획	투자사업	지방자치	BT	의무지출		자원	총사업비	기투자	연 도 별 투 자 계 획					향 후	
							평	이				소 계	2022	2023	2024	2025		2026
				N	N	N	N	N	시도비	9,485	0	9,485	1,765	1,870	1,900	1,950	2,000	0
부평풍물대축제		기간:2022.1~2026.12 대상:인천시민 및 관광객 장소:부평대로 등 내용:부평풍물축제							계	1,000	0	1,000	200	200	200	200	200	0
									의무	1,000	0	1,000	200	200	200	200	200	0
	Y		N	N	N	Y	N		시도비	1,000	0	1,000	200	200	200	200	200	0
									(민자 등)	2,000	0	2,000	400	400	400	400	400	0
인천펜타포트음악축제		기간:2022.1 ~ 2026.12. 장소:송도 달빛축제공원 규모:60여개 팀 참가 내용:국내외 유명 아티스트 공연							계	5,201	0	5,201	1,101	1,000	1,000	1,000	1,101	0
									재량	5,201	0	5,201	1,101	1,000	1,000	1,000	1,101	0
	Y		N	N	N	N		시도비	5,201	0	5,201	1,101	1,000	1,000	1,000	1,101	0	
								(민자 등)	7,500	0	7,500	1,500	1,500	1,500	1,500	1,500	0	
문화복지구현									92,507	0	92,507	17,268	17,585	18,376	19,206	20,073	0	
		기간:2022.1~2026.12. 대상:지역 예술인 대상 규모:198건 지원 내용:예술표현활동지원, 청년예술기획지원						계	9,098	0	9,098	1,738	1,778	1,819	1,861	1,902	0	
	N		N	N	N	N		재량	9,098	0	9,098	1,738	1,778	1,819	1,861	1,902	0	
								시도비	9,098	0	9,098	1,738	1,778	1,819	1,861	1,902	0	
통합문화이용권 지원사업	Y	기간:2022.1~2026.12. 대상:기초수급 및 차상위계층(6세 이상) 수혜인원:133,977명 내용:공연,여행 및 체육활동 등 지원						계	72,109	0	72,109	13,398	13,622	14,303	15,018	15,769	0	
								의무	72,109	0	72,109	13,398	13,622	14,303	15,018	15,769	0	
	N		N	N	N	Y	N	기금보조금	50,847	0	50,847	9,570	9,714	10,012	10,512	11,038	0	
								시도비	21,262	0	21,262	3,827	3,908	4,291	4,505	4,731	0	
아름다운 이야기할머니 사업	Y	문화체육관광부	N	N	N	N	Y	N	4,471	0	4,471	846	860	890	921	954	0	

# 세부사업계획서

회계연도 : 2022년  
회계구분 : 일반회계  
분 야 : 전체  
부 문 : 전체

(단위 : 백만원)

분야·부문·정책·단위·세부사업		사업개요	국가계획	투자자성사	지방채	BTL	의무지출		자원	총사업비	기투자	연도별투자계획					향후			
							범	모				소계	2022	2023	2024	2025		2026		
아름다운 이야기할머니 사업	기간:2022.1.~2026.12. 대상:56세이상 80세이하 여성 어르신 규모:261명 내용:유아교육기관에 이야기할머니 파견	Y	문화 체육 관광 부	N	N	N	Y	N	의무	4,471	0	4,471	846	860	890	921	954	0		
	지역문화예술교육 기반구축(전환사업)	기간:2022.1.~2026.12. 대상:인천시민 내용:문화예술교육활성화	Y	문화 체육 관광 부	N	N	N	Y	N	의무	6,829	0	6,829	1,286	1,325	1,365	1,406	1,448	0	
		생활문화 활성화								계	6,829	0	6,829	1,286	1,325	1,365	1,406	1,448	0	
											의무	6,829	0	6,829	1,286	1,325	1,365	1,406	1,448	0
생활문화 활성화									시도비	6,829	0	6,829	1,286	1,325	1,365	1,406	1,448	0		
	생활문화 활성화								계	10,025	0	10,025	1,725	2,325	2,325	2,325	2,325	1,325	0	
		생활문화센터 조성	기간:2022.1~2026.12 대상:남동구등 6개소 생활문화센터 6개소 내용:생활권 문화공간 활성화 기반마련	Y	문화 체육 관광 부	N	N	N	Y	N	의무	5,025	0	5,025	1,725	825	825	825	825	0
											국·보조금	4,150	0	4,150	1,550	650	650	650	650	0
문화예술교육전용시설(꿈꾸는 예술터) 조성 지원	기간: 2021.01~2026.12 위치: 미추홀구 석정로 165 일원 규모: 3,000㎡ 내외 내용: 문화예술교육 전용시설 조성								시도비 (민자 등)	875	0	875	175	175	175	175	175	0		
	문화예술교육전용시설(꿈꾸는 예술터) 조성 지원								계	5,757	0	5,757	1,189	1,142	1,142	1,142	1,142	0		
										의무	5,000	0	5,000	0	1,500	1,500	1,500	500	0	
										국·보조금	3,000	0	3,000	0	1,000	1,000	1,000	0	0	
문화도시 기반 조성									시도비	2,000	0	2,000	0	500	500	500	500	0		
	문화도시 기반 조성								133,041	2,250	130,791	26,617	24,281	24,811	27,504	27,577	27,577	0		
문화활동 활성화									118,845	0	118,845	24,367	21,963	22,424	25,045	25,045	25,045	0		

# 세부사업계획서

회계연도 : 2022년  
회계구분 : 일반회계  
분야 : 전체  
부문 : 전체

(단위 : 백만원)

분야·부문·정책·단위·세부사업		사업개요	국가계획	투자대상사	지향채	BTL	의무지출		자원	총사업비	기투자	연도별 투자					향후	
							비율	이				소계	2022	2023	2024	2025		2026
문화재단 내실운영	기간:2022.1~2026.12. 대상:문화예술인,시민,청년 규모:3개분야 20개사업, 개항장, 부평 일원 내용:예술지원, 시민문화, 지역문화사업			N	N		N	N	계	86,487	0	86,487	18,438	15,356	15,817	18,438	18,438	0
									재량	86,487	0	86,487	18,438	15,356	15,817	18,438	18,438	0
									시도비	86,487	0	86,487	18,438	15,356	15,817	18,438	18,438	0
문화회관 등 위탁	기간:2022.1~2026.12. 대상:문화회관 규모:3개소 내용:문화회관 위탁관리								계	7,267	0	7,267	1,711	1,389	1,389	1,389	1,389	0
				N	N	N	N	N	재량	7,267	0	7,267	1,711	1,389	1,389	1,389	1,389	0
									시도비	7,267	0	7,267	1,711	1,389	1,389	1,389	1,389	0
문화시설 위탁	기간:2022.1~2026.12. 대상:인천시민 규모:문학사터터, 인천아트플랫폼 내용:문화시설 위탁								계	19,091	0	19,091	3,818	3,818	3,818	3,818	3,818	0
				N	N	N	N	N	재량	19,091	0	19,091	3,818	3,818	3,818	3,818	3,818	0
									시도비	19,091	0	19,091	3,818	3,818	3,818	3,818	3,818	0
문화시설 지원	기간:2021~2025 대상: 인천시민 내용: 아트플랫폼, 트라이보울 운영 규모:대지18,934㎡, 연면적 8,357㎡								계	4,000	0	4,000	0	1,000	1,000	1,000	1,000	0
				N	N	N	N	N	재량	4,000	0	4,000	0	1,000	1,000	1,000	1,000	0
									시도비	4,000	0	4,000	0	1,000	1,000	1,000	1,000	0
문화가 함께 하는 인천애들 운영	기간:2022.1~2026.12 대상:인천시민 규모:약 5,000명 내용:시민의날 경축행사 및 콘서트								계	2,000	0	2,000	400	400	400	400	400	0
				N	N	N	N	Y	의무	2,000	0	2,000	400	400	400	400	400	0
									시도비	2,000	0	2,000	400	400	400	400	400	0
문화기반시설 확충									14,196	2,250	11,946	2,250	2,318	2,387	2,459	2,532	2,532	0
	Y								14,196	2,250	11,946	2,250	2,318	2,387	2,459	2,532	2,532	0
				Y	N	N	N	Y	의무	14,196	2,250	11,946	2,250	2,318	2,387	2,459	2,532	0

# 세부사업계획서

회계연도 : 2022년  
회계구분 : 일반회계  
분 야 : 전체  
부 문 : 전체

(단위 : 백만원)

분야·부문·정책·단위·세부사업		사업개요	국가계획	투자성향	지방채	BT	의무지출		자원	총사업비	기투자	연도별 투자 계획					향후	
							발행	모조				이차	소계	2022	2023	2024		2025
문화도시 조성사업	기간:2021.01~2026.12 대상: 달서문화도시(부평구), 예비문화도시(연수구, 서구) 등 규모: 부평구, 연수구, 서구 일원 내용: 부평문화도시, 서구 문화도시 조성(문화도시센터, 시민중심 거버넌스, 공동체 활동 지원, 교육 등)	Y	문화체육관광부	Y	N	N	N	Y	N	13,446	1,500	11,946	2,250	2,318	2,387	2,459	2,532	0
										750	750	0	0	0	0	0	0	0
											750	750	17,248	2,840	3,200	3,528	3,840	3,840
문화산업 활성화										51,488	0	51,488	9,734	9,908	10,089	10,279	11,478	0
문화콘텐츠 산업 육성										51,488	0	51,488	9,734	9,908	10,089	10,279	11,478	0
영상산업 육성	기간:2022~2026 대상: 영화인, 시민 규모: 관내, 아시아 내용: 영상산업 육성	N	N	N	N	N	N	N	계	16,490	0	16,490	2,984	3,134	3,290	3,455	3,627	0
									재량	16,490	0	16,490	2,984	3,134	3,290	3,455	3,627	0
									시도비	16,490	0	16,490	2,984	3,134	3,290	3,455	3,627	0
인적형 핵심성장 콘텐츠 제작 지원	기간:2022~2026 대상: 문화콘텐츠기업 규모: 5개사 내용: 문화콘텐츠제작지원	N	N	N	N	N	N	N	계	4,000	0	4,000	800	800	800	800	800	0
									재량	4,000	0	4,000	800	800	800	800	800	0
									시도비	4,000	0	4,000	800	800	800	800	800	0
콘텐츠코리얼 운영	기간:2022~2026 대상: 인력사민(콘텐츠창작자) 규모: 교육(19개과정), 플랫폼창작대 운영 내용: 콘텐츠양성 및 지원	N	N	N	N	N	N	Y	의무	4,250	0	4,250	850	850	850	850	850	0
									시도비	4,250	0	4,250	850	850	850	850	850	0
									계	5,000	0	5,000	1,000	1,000	1,000	1,000	1,000	0
콘텐츠기업 지원센터 운영	기간:2022년~2026년 대상: 문화콘텐츠기업 규모: 센터(33개소), 멤버십(35회), 제작지원(6개사) 내용: 센터 운영 및 지원 등	N	N	N	N	N	N	N	재량	5,000	0	5,000	1,000	1,000	1,000	1,000	1,000	0
									시도비	5,000	0	5,000	1,000	1,000	1,000	1,000	1,000	0
									계	8,500	0	8,500	1,500	1,500	1,500	1,500	2,500	0
XR 콘텐츠산업 육성																		

# 세부사업계획서

회계연도 : 2022년  
회계구분 : 일반회계  
분 야 : 전체  
부 문 : 전체  
(단위 : 백만원)

분야·부문·정책·단위·세부사업		사 업 개 요	국가계획	투자심사	지방채	BT	의무지출		자원	총사업비	기투자	연 도 별 투 자 계 획					향 후		
							발행	모조				소 계	2022	2023	2024	2025		2026	
	XR 콘텐츠산업 육성	기간:2022-2026 대상:VRAR 전문기업 규모:센터(212명, 43종369대), 개발지원(8개사), 인력양성(80명) 내용:센터 운영 및 기업육성 지원	Y	N	N	N	N	Y	N	의무	8,500	0	8,500	1,500	1,500	1,500	1,500	2,500	0
	XR 메타버스 인천이음 프로젝트 활용확산 지원	기간:2022.1~2026.12. 대상:문화콘텐츠기업 규모:5개사 내용:XR메타버스 확산 과제지원		N	N	N	N	N	N	재량	5,000	0	5,000	1,000	1,000	1,000	1,000	1,000	0
	인칭형 콘텐츠 유망기업 발굴 집중 육성	기간:2022.1~2026.12 대상:문화콘텐츠기업 규모:4개사 내용:유망기업 맞춤형 집중 지원		N	N	N	N	N	N	재량	4,247	0	4,247	800	824	849	874	900	0
	게임콘텐츠 산업 육성	기간:2022-2026 시행:(재)인천테크노파크 내용:e스포츠대회 개최 등 대상:인천시민		N	N	N	N	N	N	재량	4,000	0	4,000	800	800	800	800	800	0
문화도시 기반 조성										시도비	4,247	0	4,247	800	824	849	874	900	0
										계	4,000	0	4,000	800	800	800	800	800	0
										재량	4,000	0	4,000	800	800	800	800	800	0
										시도비	4,000	0	4,000	800	800	800	800	800	0
문화도시 기반 조성										244,272	23,318	220,954	9,248	50,823	75,931	78,790	6,162	0	
										42,879	22,778	20,101	4,871	5,949	1,557	1,562	6,162	0	
문화시설 확충																			
										계	9,803	2,097	7,706	3,314	4,392	0	0	0	0
										재량	9,803	2,097	7,706	3,314	4,392	0	0	0	0
										시도비	9,803	2,097	7,706	3,314	4,392	0	0	0	0
										(민자 등)	25,450	7,157	18,293	8,987	9,306	0	0	0	0
										계	33,076	20,681	12,395	1,557	1,557	1,557	1,562	6,162	0



# 세부사업계획서

회계연도 : 2022년  
회계구분 : 일반회계  
분야 : 전체  
부문 : 전체

(단위 : 백만원)

분야· 부문· 정책· 단위· 세부사업		사 업 개 요	국가계획	투자심사	지방채	BTL	의무지출		자원	총사업비	기투자	연 도 별 투 자 계 획					향 후		
							평년	모자				소 계	2022	2023	2024	2025		2026	
	민자사업정부지급금(BTL)-부평아트센터(전환-지원)(전환사업)	기간:2009.12~2029.12 대상:부평아트센터 규모:공연장 약1100여석 내용:임대료 지원		N	N	Y	N	Y	의무	33,076	20,681	12,395	1,557	1,557	1,557	1,562	6,162	0	
									균등보조금	1,000	1,000	0	0	0	0	0	0	0	
									시도비	32,076	19,681	12,395	1,557	1,557	1,557	1,562	6,162	0	
									(민자 등)	31,076	19,481	11,595	1,457	1,457	1,457	1,462	5,762	0	
	문화 인프라 구축								계	201,393	540	200,853	4,377	44,874	74,374	77,228	0	0	
									재량	201,393	540	200,853	4,377	44,874	74,374	77,228	0	0	
									균등보조금	20,000	0	20,000	0	5,000	5,000	10,000	0	0	
									시도비	99,793	540	99,253	4,377	12,674	42,174	40,028	0	0	
	시민독서문화진흥								지방채	81,600	0	81,600	0	27,200	27,200	27,200	0	0	
										119,810	0	119,810	16,127	20,643	22,029	32,438	28,573	0	
책 읽기 편한 도시									31,026	0	31,026	6,205	6,205	6,205	6,205	6,205	0	0	
									계	31,026	0	31,026	6,205	6,205	6,205	6,205	6,205	6,205	0
									재량	31,026	0	31,026	6,205	6,205	6,205	6,205	6,205	6,205	0
									시도비	31,026	0	31,026	6,205	6,205	6,205	6,205	6,205	6,205	0
문화기반시설 확충								88,783	0	88,783	9,922	14,437	15,824	26,233	22,367	0	0		
								계	43,983	0	43,983	8,022	8,537	8,824	9,133	9,467	0		
공공도서관 건립 지원		Y	N	N	N	Y	N	의무	43,983	0	43,983	8,022	8,537	8,824	9,133	9,467	0	0	

# 세부사업계획서

회계연도 : 2022년  
회계구분 : 일반회계  
분 야 : 전체  
부 문 : 전체

(단위 : 백만원)

분야·부문·정책·단위·세부사업		사업개요	국가계획	투자자성사	지방채	BTL	의무지출		자원	총사업비	기투자	연도별투자계획					향후	
							발행	모조				소계	2022	2023	2024	2025		2026
		기간:2022년~2026년 대상:시립 및 군구립 공공도서관 지원조각:국비40%,지방 비 60% 내용:공공도서관 건립 및 인도텔링	Y	N	N		N	Y	국특보조금	31,846	0	31,846	6,243	6,305	6,368	6,432	6,496	0
									시도비	12,138	0	12,138	1,779	2,232	2,455	2,701	2,971	0
									(민자 등)	12,388	0	12,388	2,595	2,110	2,321	2,553	2,808	0
									계	44,800	0	44,800	1,900	5,900	7,000	17,100	12,900	0
		기간:2020.1~2026.12 대상:시민 규모:연면적12,000㎡ 내용:공공도서관 건립		Y	N	N	N	N	재량	44,800	0	44,800	1,900	5,900	7,000	17,100	12,900	0
									국특보조금	17,900	0	17,900	0	2,370	3,000	7,160	5,370	0
									시도비	26,900	0	26,900	1,900	3,530	4,000	9,940	7,530	0
										98,415	0	98,415	18,928	19,277	19,674	20,068	20,469	0
										3,512	0	3,512	622	640	700	750	800	0
									계	3,512	0	3,512	622	640	700	750	800	0
		기간:2022.1~2026.12. 대상:시민 규모:총 26건 내용:문화예술 공연		Y	N	N	N	N	재량	3,512	0	3,512	622	640	700	750	800	0
									시도비	3,512	0	3,512	622	640	700	750	800	0
										8,888	0	8,888	1,778	1,778	1,778	1,778	1,778	0
									계	2,462	0	2,462	492	492	492	492	492	0
		기간:2022.1~2026.12 대상:일반시민 규모:연50회 공연 내용:정기공연 및 기획공연 추진		N	N	N	N	N	재량	2,462	0	2,462	492	492	492	492	492	0
									시도비	2,462	0	2,462	492	492	492	492	492	0
		기간:2022.1~2026.12 대상:일반시민 규모:연66회 공연 내용:정기 및 기획공연 등 추진		N	N	N	N	N	계	1,740	0	1,740	348	348	348	348	348	0
									재량	1,740	0	1,740	348	348	348	348	348	0

# 세부사업계획서

회계연도 : 2022년

회계구분 : 일반회계

분 야 : 전체

부 문 : 전체

(단위 : 백만원)

분야·부문·정책·단위·세부사업	사 업 개 요	국가계획	투자자성사	지향채	BT	의무지출 보통	이 모 조 자	자원	총사업비	기투자	연 도 별 투 자 계 획					향 후	
											소 계	2022	2023	2024	2025		2026
			N	N	N	N	N	시도비	1,740	0	1,740	348	348	348	348	0	
시립무용단 공연	기간:2022.1~2026.12. 인천시민 규모:연27회 공연 정기 및 기획공연, 특별기획공연 등							계	2,871	0	2,871	574	574	574	574	0	
		N	N	N	N	N	N	재량	2,871	0	2,871	574	574	574	574	0	
								시도비	2,871	0	2,871	574	574	574	574	0	
시립극단 공연	기간:2022.1~2026.12 대상:인천시민 규모:연44회 공연극단 정기 및 기획공연 등							계	1,815	0	1,815	363	363	363	363	0	
		N	N	N	N	N	N	재량	1,815	0	1,815	363	363	363	363	0	
								시도비	1,815	0	1,815	363	363	363	363	0	
품격있는 예술단 운영									86,015	0	86,015	16,529	16,859	17,196	17,540	17,891	0
								계	86,015	0	86,015	16,529	16,859	17,196	17,540	17,891	0
		N	N	N	N	N	N	재량	86,015	0	86,015	16,529	16,859	17,196	17,540	17,891	0
								시도비	86,015	0	86,015	16,529	16,859	17,196	17,540	17,891	0
관객친화적 공연장 조성									45,748	2,572	43,176	20,467	3,177	3,177	3,177	13,177	0
									13,387	0	13,387	2,677	2,677	2,677	2,677	2,677	0
								계	13,387	0	13,387	2,677	2,677	2,677	2,677	2,677	0
회관 시설물 관리	기간:2022.01.~2026.12 대상:대공연장,소공연장 ,야외공연장,전시실 등 내용: 시설물의 안전한 유지 관리	N	N	N	N	N	N	재량	13,387	0	13,387	2,677	2,677	2,677	2,677	2,677	0
								시도비	13,387	0	13,387	2,677	2,677	2,677	2,677	2,677	0
									32,362	2,572	29,790	17,790	500	500	500	10,500	0
현대적 감각의 공연장 조성																	
공연장 무대·객석시설 개선		Y	N	N	N	N	N	계	32,362	2,572	29,790	17,790	500	500	500	10,500	0

# 세부사업계획서

회계연도 : 2022년  
회계구분 : 일반회계  
분 야 : 전체  
부 문 : 전체

(단위 : 백만원)

분야· 부문· 정책· 단위· 세부사업		사 업 개 요	국가계획	투자심사	지방채	BT	의무지출		재원	총사업비	기투자	연 도 별 투 자 계 획					향 후		
							범	모				소	계	2022	2023	2024		2025	2026
공연장 무대·객석시설 개선		기간: 2022.01~2026.12. 대상: 인천문화예술회관 공연장 2개소 등(대규모장 임대/객석/소형연장무대등) 내용: 리모델링		Y	N	N	N	N	재량	32,362	2,572	29,790	17,790	500	500	500	10,500	0	
명품도서관실현		도시관운영																	
민자사업정부지급금(BTL)(전환사업)		기간: 2009~2029(20년) 대상: (주)인천자식정보센터 총 민간사업비 : 21,467백만원 내용 : 미추홀도서관 건립비에 대한 임대료		N	N	Y	N	N	재량	7,650	0	7,650	1,530	1,530	1,530	1,530	0		
민간투자시설사업 운영비 지급		기간 : 2009 ~2029(20년) 지급대상 : (주)인천자식정보센터 내용 : BTL사업자에 대한 20년간 운영권 보장에 따른 비용 지급		N	N	Y	N	N	재량	6,620	0	6,620	1,324	1,324	1,324	1,324	0		
유물관리 및 전시									3,584	0	3,584	532	532	840	840	840	0		
소장유물 확충 및 관리									3,584	0	3,584	532	532	840	840	840	0		
인천의 유물수집		기간:2022.1.~2026.12. 내용: 유물의 구입 및 수집 등 소장유물 확충		N	N	N	N	재량	3,584	0	3,584	532	532	840	840	840	0		
관광									93,026	0	93,026	17,901	17,871	18,766	19,149	19,339	0		
명품관광도시육성									93,026	0	93,026	17,901	17,871	18,766	19,149	19,339	0		

# 세부사업계획서

회계연도 : 2022년  
회계구분 : 일반회계  
분야 : 전체  
부문 : 전체

(단위 : 백만원)

분야·부문·정책·단위·세부사업		사업개요	국가계획	투자대상	지방채	BTL	의무지출 비율	이 자	재원	총사업비	기투자	연도별 투자 계획					향후			
												소계	2022	2023	2024	2025		2026		
관광산업의 국제경쟁력 제고										58,560	0	58,560	11,480	11,280	11,800	12,000	12,000	0		
	인천관광공사 운영	기간:2022.1~2026.12 대상:인건비등 공사판관비 내용:인천관광공사 전출금 지원	N	N	N	N	N	계	53,960	0	53,960	10,480	10,480	11,000	11,000	11,000	11,000	0		
								재량 시도비	53,960	0	53,960	10,480	10,480	11,000	11,000	11,000	11,000	0		
인천관광기업지원센 터 운영	Y	기간:2022.1~2026.12 내용:관광기업 지원센터운영	N	N	N	N	N	계	4,600	0	4,600	1,000	800	800	1,000	1,000	1,000	0		
								재량 시도비	4,600	0	4,600	1,000	800	800	1,000	1,000	1,000	0		
	고품질 관광정보 제공 및 프로그램 운영								17,263	0	17,263	3,189	3,315	3,447	3,584	3,727	3,727	0		
국내 관광상품 개발 육성		기간:2022~2026 대상:인천시민 및 관광객 규모:국내관광 활성화 내용:인천 특화 관광상품 발굴 및 육성	N	N	N	N	N	계	8,797	0	8,797	1,657	1,707	1,758	1,811	1,811	1,865	1,865	0	
								재량 시도비	8,797	0	8,797	1,657	1,707	1,758	1,811	1,811	1,865	1,865	0	
	관광안내소 운영	기간:2022.1~2026.12 대상:지역주민 및 관광객 규모:주요 관광거점 11개소 내용:관광안내 및 홍보물 배부 등	N	N	N	N	N	N	계	8,465	0	8,465	1,532	1,609	1,689	1,773	1,773	1,862	1,862	0
전략적 관광마케팅 활성화		기간:2022.1~2026.12 대상:해외관광객 규모:해외관광객 5만명 내용:해외관광 마케팅	N	N	N	N	N	계	7,596	0	7,596	1,431	1,474	1,518	1,563	1,563	1,610	1,610	1,610	0
								재량 시도비	7,596	0	7,596	1,431	1,474	1,518	1,563	1,563	1,610	1,610	1,610	1,610
										7,596	0	7,596	1,431	1,474	1,518	1,563	1,563	1,610	1,610	0

# 세부사업계획서

회계연도 : 2022년  
회계구분 : 일반회계  
분야 : 전체  
부문 : 전체

(단위 : 백만원)

분야·부문·정책·단위·세부사업		사 업 개 요	국가계획	투자성향	지향분야	BT	의무지출		자원	총사업비	기투자	연 도 별 투 자 계 획					향 후	
							보조	이				소 계	2022	2023	2024	2025		2026
	인천 한류 콘서트 개최	기간:2022.1~2026.12. 대상:국내외 방문객 등 관람인원: 약5만명 내용: 콘서트, 한류페스티벌		Y	N	N	N	N	계	4,600	0	4,600	800	800	1,000	1,000	1,000	0
									재량	4,600	0	4,600	800	800	1,000	1,000	1,000	0
									시도비	4,600	0	4,600	800	800	1,000	1,000	1,000	0
	지역특화 관광축제	기간:2022.1~2026.12 대상: 인천시민, 관광객 내용: 동인천남시장 등 6개 축제		N	N	N	N	N	계	5,008	0	5,008	1,002	1,002	1,002	1,002	1,002	0
									재량	5,008	0	5,008	1,002	1,002	1,002	1,002	1,002	0
									시도비	5,008	0	5,008	1,002	1,002	1,002	1,002	1,002	0
	체육																	
	스포츠복지사회 실현									617,814	48,852	561,407	126,704	107,591	107,869	108,003	111,239	7,554
										617,814	48,852	561,407	126,704	107,591	107,869	108,003	111,239	7,554
										140,195	0	140,195	26,518	27,257	28,017	28,799	29,604	0
	전문체육 활성화																	
	엘리트선수 육성 지원	기간:2022~2026년 대상: 엘리트선수 및 체육회 규모: 56개 정회원종목단체 내용: 체육회 사업비 및 전국체전 등 지원		N	N	N	N	N	계	54,704	0	54,704	10,304	10,613	10,931	11,259	11,597	0
									재량	54,704	0	54,704	10,304	10,613	10,931	11,259	11,597	0
									시도비	54,704	0	54,704	10,304	10,613	10,931	11,259	11,597	0
	체육회 사무처 운영	기간:2022.1~2026.12 대상: 인천광역시체육회 규모 : 75명(체육시설38명포함) 내용: 시체육회 사무처 운영 지원		N	N	N	N	N	계	19,420	0	19,420	3,769	3,826	3,883	3,941	4,000	0
									재량	19,420	0	19,420	3,769	3,826	3,883	3,941	4,000	0
									시도비	19,420	0	19,420	3,769	3,826	3,883	3,941	4,000	0
	군구 엘리트선수 지원	기간:2022.1~2026.12 대상: 군구 운동경기부 규모: 80명 내용: 군구운동경기부 대회출전비 등 운영비							계	11,149	0	11,149	2,100	2,163	2,228	2,295	2,364	0
									재량	11,149	0	11,149	2,100	2,163	2,228	2,295	2,364	0
									시도비	11,149	0	11,149	2,100	2,163	2,228	2,295	2,364	0

# 세부사업계획서

회계연도 : 2022년  
회계구분 : 일반회계  
분야 : 전체  
부문 : 전체

(단위 : 백만원)

분야· 부문· 정책· 단위· 세부사업		사 업 개 요	국가계 획	투자 대상 회사	지 방 채	BTL	의무지출 비율	의무지출 비율	기투자	연 도 별 투 자 계 획					향 후	
										소 계	2022	2023	2024	2025		2026
	체육육성사업지원	기간:2022.1 ~ 2026.12 대상: 시청직장운동경기부 규모:14개팀(시청 10, 환경공단 1, 시설공단 1) 내용: 시청직장운동경기부 선수인건비		N	N		N	N	0	54,923	10,345	10,655	10,975	11,304	11,643	0
	생활체육 활성화								0	54,923	10,345	10,655	10,975	11,304	11,643	0
	시민생활체육지원	기간:2022.1~2026.12. 대상: 관내 기업 규모: 관내 기업 12,503개소, 사회적기업 253개소 인천형스포츠포인트화기업육성	N	N	N	N	N	N	0	3,000	0	0	1,000	1,000	1,000	0
	일반생활체육지도자 배치(활동지원)	기간:2022.1~2026.12 대상: 인천시민 규모:일반 생활체육지도자16명 내용: 일반 생활체육지도자 배치 및 활동지원	Y	N	N		N	Y	0	8,728	1,677	1,711	1,745	1,780	1,815	0
									0	8,728	1,677	1,711	1,745	1,780	1,815	0
									0	5,117	983	1,003	1,023	1,043	1,064	0
	어르신생활체육지도 자 배치(활동지원)	기간:2022.01~2026.12 대상: 인천시민(어르신) 규모: 어르신생활체육지도자 41명, 어르신생활체육대회 참가 1,600여명 내용: 어르신 생활체육 지도자 배치, 생활체육 대회지원	Y	N	N		N	N	0	3,611	694	708	722	736	751	0
									0	5,589	1,074	1,095	1,117	1,140	1,163	0
									0	5,589	1,074	1,095	1,117	1,140	1,163	0
	스포츠강좌이용권지 원	기간:2022.1~2026.12 대상: 저소득층 유청소년 내용: 스포츠강좌비 지원	Y	N	N		N	Y	0	18,668	3,587	3,659	3,732	3,807	3,883	0
									0	18,668	3,587	3,659	3,732	3,807	3,883	0
									0	15,374	2,954	3,013	3,074	3,135	3,198	0

# 세부사업계획서

회계연도 : 2022년  
회계구분 : 일반회계  
분야 : 전체  
부문 : 전체

(단위 : 백만원)

분야·부문·정책·단위·세부사업		사업개요	국가계획	투자성향	지방채	BTL	의무지출			자원	총사업비	기투자	연도별투자					향후													
							변경	보조	이자				소계	2022	2023	2024	2025		2026												
			Y 문화체육관광부	N	N	N	N	Y	N	시도비	3,294	0	3,294	633	646	659	672	685	0												
	장애인체육 육성 지원	기간:2022~2026년(연중) 대상: 장애인생활체육인 규모: 대회개최, 우수선수육성 등 내용: 장애인체육회지원, 우수선수육성, 대회개최 및 참가		N	N				계	33,133	0	33,133	6,367	6,494	6,624	6,756	6,892	0													
																			재량	33,133	0	33,133	6,367	6,494	6,756	6,892	0				
																			기금보조금	5,399	0	5,399	1,037	1,058	1,079	1,101	1,123	0			
	체육시설 인프라 구축			N	N				시도비	27,734	0	27,734	5,329	5,436	5,545	5,656	5,769	0													
																			110,316	48,852	53,910	30,998	10,892	5,710	3,000	3,310	7,554				
	체육진흥시설 지원(생활)	기간:2021 ~ 2026 체육진흥시설지원(생활) 연면적: 8,501.04㎡ 등 부평남부체육센터 건립 등 지방체육시설 지원	Y 문화체육관광부	N	N	N	Y	N	의무	11,022	5,400	5,622	5,622	0	0	0	0	0													
																			관특보조금	5,164	2,500	2,664	2,664	0	0	0	0				
																			시도비	5,858	2,900	2,958	2,958	0	0	0	0	0			
	서북권 장애인국민체육센터 건립	기간:2020.01.~2023.12. 대상: 서북권 거주 장애인 규모: 4,000㎡ 내용: 생활체육시설 확충	Y 문화체육관광부	Y	N	N	N	Y	의무	7,830	4,000	3,830	1,000	1,000	1,830	0	0	0													
																			기금보조금	4,000	4,000	0	0	0	0	0	0	0	0	0	0
																			시도비	3,830	0	3,830	1,000	1,000	1,830	0	0	0			
	인천유나이티드FC 축구센터건립사업	기간:2019. 1 ~ 2022. 12 대상 : 프로축구선수 및 유소년, 일반축구인 규모 : 축구센터(연면적 3,540㎡), 축구장 1면 내용 : 프로축구선수 및 유소년, 일반축구인의 협력의 장소로서의 공간 제공	Y 문화체육관광부	Y	N	N	N	N	계	12,859	9,999	2,860	2,860	0	0	0	0	0													
																			재량	12,859	9,999	2,860	2,860	0	0	0	0	0	0	0	0
																			관특보조금	3,858	3,000	858	858	0	0	0	0	0	0	0	0



# 세부사업계획서

회계연도 : 2022년  
회계구분 : 일반회계  
분 야 : 전체  
부 문 : 전체

(단위 : 백만원)

분야·부문·정책·단위·세부사업		사 업 개 요	국가계 획	투 자 자 성 사	지 방 채	BT	의무지출			재원	총사업비	기투자	연 도 별 투 자 계 획					향 후	
							별 평	보 조	이 자				소 계	2022	2023	2024	2025		2026
			문화체육 관광부	Y	Y	N	N	N	N	시도비	9,001	6,999	2,002	2,002	0	0	0	0	0
	인천광역시 선수단 숙소 신축	기간: 2020.1.~2023.12. 대상: 시 운동선수단 규모: 선수숙소 1개동 내용: 선수단 숙소 신축								계	10,224	6,690	3,534	3,534	0	0	0	0	0
										의무	10,224	6,690	3,534	3,534	0	0	0	0	0
										국庫보조금	3,067	2,007	1,060	1,060	0	0	0	0	0
										시도비	7,157	4,683	2,474	2,474	0	0	0	0	0
	88올림픽기념 국민생활관 개보수	기간:2020.1~2023.12 대상 : 인천광역시 전문체육인 규모 : 지하2층, 지상3층 내용 : 88올림픽기념 국민생활관 개보수	문화체육 관광부	Y	Y	N	N	N	N	계	10,413	5,928	4,485	1,345	1,570	1,570	0	0	0
									재량	10,413	5,928	4,485	1,345	1,570	1,570	0	0	0	
									국庫보조금	3,124	1,779	1,345	1,345	0	0	0	0	0	0
									시도비	7,289	4,149	3,140	0	1,570	1,570	0	0	0	0
	동춘인라인롤러경기 장 개보수	기간:2020.1~2022.12 대상:동춘인라인경기장 규모:트랙포장, 지붕설치 내용:시설 개보수		Y	Y	N	N	N	N	계	7,746	6,000	1,746	1,746	0	0	0	0	0
									재량	7,746	6,000	1,746	1,746	0	0	0	0	0	0
									국庫보조금	2,324	1,800	524	524	0	0	0	0	0	0
									시도비	5,422	4,200	1,222	1,222	0	0	0	0	0	0
	문학경기장 개보수	기간:2019.12~2022.12 대상:공공체육시설 이용 시민 규모:문학경기장 전체(대지면적 432,034.6㎡) 내용:노후화된 시설 및 장비 개보수		N	N	N	N	N	N	계	8,954	4,585	4,369	4,369	0	0	0	0	0
									의무	8,954	4,585	4,369	4,369	0	0	0	0	0	0
									국庫보조금	2,686	1,260	1,426	1,426	0	0	0	0	0	0
									시도비	6,268	3,325	2,943	2,943	0	0	0	0	0	0
	체육진흥시설 지원(생활형SOC사업)			Y	N	N	N	N	N	계	24,183	6,250	17,933	10,522	7,411	0	0	0	0

# 세부사업계획서

회계연도 : 2022년  
회계구분 : 일반회계  
분 야 : 전체  
부 문 : 전체

(단위 : 백만원)

분야· 부문· 정책· 단위· 세부사업		사 업 개 요	국가계획	투자심사	지향채	BTL	의무지출		자원	총사업비	기투자	연 도 별 투 자 계 획					향 후	
							발령	보조				소 계	2022	2023	2024	2025		2026
체육진흥시설 지원(생활형SOC사업)	기간:2020.1~2024.12 남동구,중구,동구, 웅진군 주민 주인 누구나 국민체육센터 건립			Y	N	N	N	Y	의무	24,183	6,250	17,933	10,522	7,411	0	0	0	0
									기금보조금	12,600	4,100	8,500	6,100	2,400	0	0	0	0
									시도비	11,583	2,150	9,433	4,422	5,011	0	0	0	0
									(민자 등)	18,833	2,400	16,433	11,422	5,011	0	0	0	0
다목적훈련장 신축	기간:2022.1~2027.12 대상:전문선수 및 시민 규모:지상3층,연면적 3,310㎡ 훈련동 및 사무동 신축								계	17,085	0	9,531	0	911	2,310	3,000	3,310	7,554
				Y	N	N	N	N	재량	17,085	0	9,531	0	911	2,310	3,000	3,310	7,554
									시도비	17,085	0	9,531	0	911	2,310	3,000	3,310	7,554
체육시설운영										298,184	0	298,184	56,483	56,483	59,923	61,721	63,573	0
									계	298,184	0	298,184	56,483	56,483	59,923	61,721	63,573	0
		기간:2022.1~2026.12 대상:공공체육시설 규모:체육시설 36개소 내용:체육시설 위탁관리비		N	N	N	N	N	재량	298,184	0	298,184	56,483	56,483	59,923	61,721	63,573	0
문화재									시도비	298,184	0	298,184	56,483	56,483	59,923	61,721	63,573	0
										70,582	0	70,582	13,130	17,670	14,120	12,794	12,869	0
										70,582	0	70,582	13,130	17,670	14,120	12,794	12,869	0
전통문화 보존 및 전승										24,142	0	24,142	3,824	8,386	4,836	3,511	3,586	0
									계	12,140	0	12,140	2,287	2,355	2,426	2,499	2,574	0
		기간:2022~2026년 대상:7개소 규모:7개소 내용:직접 및 민간위탁		N	N	N	N	N	재량	12,140	0	12,140	2,287	2,355	2,426	2,499	2,574	0
문화재 돌봄사업									시도비	12,140	0	12,140	2,287	2,355	2,426	2,499	2,574	0
									계	5,060	0	5,060	1,012	1,012	1,012	1,012	1,012	0

# 세부사업계획서

회계연도 : 2022년  
회계구분 : 일반회계  
분 야 : 전체  
부 문 : 전체

(단위 : 백만원)

분야·부문·정책·단위·세부사업		사 업 개 요	국가계획	투자자심사	지방채	BTL	의무지출		자원	총사업비	기투자	연 도 별 투 자 계 획					향 후	
							변경	이				소 계	2022	2023	2024	2025		2026
문화재 돌봄사업	기간:2022년~2026년 대상:인천시 문화재 규모:돌봄 인건비 25명 내용:상시 관리·보호	Y 문화재 재정	N	N		N	Y	N	의무 기금보조금	5,060	0	5,060	1,012	1,012	1,012	1,012	1,012	0
										2,530	0	2,530	506	506	506	506	506	0
									시도비	2,530	0	2,530	506	506	506	506	506	0
공립박물관 건립 지원	기간:2022.01~2024.12 대상:시민(연10만명) 규모:지하1,지상3(507㎡) 내용:신규건물 증축								계	6,942	0	6,942	525	5,019	1,398	0	0	0
										6,942	0	6,942	525	5,019	1,398	0	0	0
				Y	N	N	N	Y	N	관북보조금	3,967	0	3,967	300	2,868	799	0	0
문화유산 전승지원	기간:2022년~2026년 대상:인천무형문화재 규모:전승지원금지원 등 내용:무형문화재 지원		N	N	N	N	N	N	시도비 (민자 등)	2,975	0	2,975	225	2,151	599	0	0	0
										2,975	0	2,975	225	2,151	599	0	0	0
										7,976	0	7,976	1,595	1,595	1,595	1,595	1,595	0
무형문화재 보호 육성	기간:2022년~2026년 대상:인천무형문화재 규모:전승지원금지원 등 내용:무형문화재 지원								계	4,257	0	4,257	851	851	851	851	851	0
										4,257	0	4,257	851	851	851	851	851	0
									시도비	4,257	0	4,257	851	851	851	851	851	0
문화재 야행 프로그램	기간:2022년~2026년 대상:인천시민 (관람객10만명) 내용:문화재관람지원 연계한 관광코스개발 및 운영	Y 문화재 재정	N	N					계	3,719	0	3,719	744	744	744	744	744	0
										3,719	0	3,719	744	744	744	744	744	0
									국고보조금	2,125	0	2,125	425	425	425	425	425	0
								시도비	1,594	0	1,594	319	319	319	319	319	319	0
								(민자 등)	1,594	0	1,594	319	319	319	319	319	319	0
문화유산 보존·정비									38,464	0	38,464	7,711	7,688	7,688	7,688	7,688	7,688	0

# 세부사업계획서

회계연도 : 2022년  
 회계구분 : 일반회계  
 분 야 : 전체  
 부 문 : 전체

(단위 : 백만원)

분야· 부문· 정책· 단위· 세부사업		사 업 개 요	국가계획	투자성	지방채	BTL	의무지출		자원	총사업비	기투자	연 도 별 투 자 계 획					향 후	
							비율	이차				소 계	2022	2023	2024	2025		2026
	국가지정문화재 및 등·특·문화재 보수 정비 지원	기간: 2022년~2026년 대상: 국가지정문화재 등 규모: 71개소 내용: 문화재 보존관리	Y	N	N		N	Y	국고보조금	20,193	0	20,193	3,815	4,095	4,095	4,095	4,095	0
4,771										0	4,771	1,197	894	894	894	894	0	
3,997										0	3,997	438	890	890	890	890	0	
계										0	24,964	5,011	4,988	4,988	4,988	4,988	0	
의무										0	24,964	5,011	4,988	4,988	4,988	4,988	0	
	시·지정문화재 및 등·특·문화재 보수 정비 지원	기간: 2021년~2026년 대상: 시·지정문화재 규모: 시·지정문화재 내용: 보수복원정비 등		N	N	N	Y	N	계	13,500	0	13,500	2,700	2,700	2,700	2,700	2,700	0
13,500										0	13,500	2,700	2,700	2,700	2,700	2,700	0	
8,986										0	8,986	1,797	1,797	1,797	1,797	1,797	0	
32,130										0	32,130	5,910	3,844	6,888	7,468	8,021	0	
32,130										0	32,130	5,910	3,844	6,888	7,468	8,021	0	
	마이스산업 육성지원	기간: 2022. 1~2026. 12 대상: 마이스산업 규모: 마이스산업업체 및 시민 내용: 마이스산업육성		N	N	N	N	N	계	11,353	0	11,353	2,590	268	2,748	2,831	2,916	0
11,353										0	11,353	2,590	268	2,748	2,831	2,916	0	
11,353										0	11,353	2,590	268	2,748	2,831	2,916	0	
6,167										0	6,167	675	800	1,225	1,576	1,891	0	
6,167										0	6,167	675	800	1,225	1,576	1,891	0	
	마이스업체 청년인턴십 운영	기간: 2022~2026 대상: 만39세 이하 인청거주 미취업 청년 마이스 청년인턴십 프로그램 지원 (실무 현장경험 및 교육 제공)	Y	N	N	N	Y	N	국고보조금	3,084	0	3,084	338	400	613	788	946	0

서부사업계획서

회계연도 : 2022년	
회계구분 : 일반회계	
과목 : 예산	예산
과목 : 전채	전채
과목 : 전채	전채

(附錄二：附錄)

분야·부문·정책·단위·세부사업		사업개요	국가계획	투자사업	시방재	BT	의무지출			자원	총사업비	기투자	연도별투자계획					향후	
							발행	보조	이자				소계	2022	2023	2024	2025		2026
			행정안전부	N	N	N	N	N	N	시도비	3,084	0	3,084	338	400	613	788	946	0
	컨벤션 산업 육성	기간: 2022-2026 대상: 국내외컨벤션 참가규모 내용: 국내외컨벤션 유치 및 개최를 통한 마이스산업 육성								계	6,633	0	6,633	1,200	1,260	1,323	1,390	1,459	0
				N	N	N	N	N	N	재량	6,633	0	6,633	1,200	1,260	1,323	1,390	1,459	0
										시도비	6,633	0	6,633	1,200	1,260	1,323	1,390	1,459	0
	전시이벤트 산업 육성	기간: 2022.1~2026.12. 대상: 전시회(이벤트) 참가객 규모: 전시회(이벤트) 유치 및 개최지원 132만/상관객 약198,000명(예정) 내용: 지역특화 전시회(이벤트) 유치 발굴육성 및 개최지원								계	7,978	0	7,978	1,444	1,516	1,592	1,671	1,755	0
				N	N	N	N	N	N	재량	7,978	0	7,978	1,444	1,516	1,592	1,671	1,755	0
										시도비	7,978	0	7,978	1,444	1,516	1,592	1,671	1,755	0
환경											1,944,971	12,076	1,888,171	359,929	362,915	396,274	394,390	374,664	44,724
	상하수도·수질										20,960	0	20,960	3,527	5,612	7,283	2,269	2,269	0
											11,345	0	11,345	2,269	2,269	2,269	2,269	2,269	0
	환경기초시설 확충										11,345	0	11,345	2,269	2,269	2,269	2,269	2,269	0
											11,345	0	11,345	2,269	2,269	2,269	2,269	2,269	0
			기간 : 2022.1~2026.12 대상 : 10개 군구 규모 : 공중화장실 490개소 내용 : 공중화장실 유지관리 및 신개축		N	N	N	N	N	의무	5,845	0	5,845	1,169	1,169	1,169	1,169	1,169	0
	가축분뇨관리사업									시도비	5,845	0	5,845	1,169	1,169	1,169	1,169	1,169	0
			기간: 2022.1~2026.12. 대상: 강화지역 가축사육농가 규모: 713농가 내용: 강화 가축분뇨 공공처리시설 운영비 지원							계	5,500	0	5,500	1,100	1,100	1,100	1,100	1,100	0
					N	N	N	N	N	의무	5,500	0	5,500	1,100	1,100	1,100	1,100	1,100	0
	수질환경 기초 인프라 구축									시도비	5,500	0	5,500	1,100	1,100	1,100	1,100	1,100	0
											9,615	0	9,615	1,258	3,343	5,014	0	0	0

# 세부사업계획서

회계연도 : 2022년  
회계구분 : 일반회계  
분 야 : 전체  
부 문 : 전체

(단위 : 백만원)

분야·부문·정책·단위·세부사업		사 업 개 요	국가계 획	투 자 성 사	지 방 채	BT	의무지출		재원	총사업비	기투자	연 도 별 투 자 계 획					향 후	
							비율	이 자				소 계	2022	2023	2024	2025		2026
	수질보전 관리체계 확립									9,615	0	9,615	1,258	3,343	5,014	0	0	0
	계양구 비점오염저감사업	기간: 2022.01~2024.12 대상: 계양구 주민 일원 규모: 2.71㎢ 내용: 비점오염저감시설 설치를 통한 하천의 오염물질 저감						계	9,615	0	9,615	1,258	3,343	5,014	0	0	0	
			의무	9,615	0	9,615	1,258	3,343	5,014	0	0	0	0	0	0	0	0	
			국고보조금	6,200	0	6,200	629	2,228	3,343	0	0	0	0	0	0	0	0	
			시도비	3,415	0	3,415	629	1,114	1,671	0	0	0	0	0	0	0	0	
폐기물									449,495	10,291	439,204	83,837	85,755	86,100	90,504	93,009	0	
폐기물관리량 및 자원화 추진									372,063	10,291	361,772	69,292	71,209	70,460	74,394	76,416	0	
생활폐기물 처리									25,117	0	25,117	5,117	5,000	5,000	5,000	5,000	0	
폐기물관리량 및 직매립제로화 사업 추진		기간:2022.01~2026.12 대상:군구 규모:군구 내용:폐기물관리량화 사업	N	N	N	N	N	계	25,117	0	25,117	5,117	5,000	5,000	5,000	5,000	0	
								재량	25,117	0	25,117	5,117	5,000	5,000	5,000	5,000	0	
								국고보조금	625	0	625	125	125	125	125	125	125	0
자원 재활용								시도비	24,492	0	24,492	4,992	4,875	4,875	4,875	4,875	0	
재활용 활성화 추진		기간:2022.01 ~ 2026.12. 대상:군구 및 인천시민 규모:군구 내용:재활용 촉진 사업	N	N	N	N	N	계	32,496	0	32,496	6,391	6,391	6,391	6,569	6,755	0	
								18,334	0	18,334	3,558	3,558	3,558	3,736	3,923	0		
								재량	18,334	0	18,334	3,558	3,558	3,558	3,736	3,923	0	
								시도비	18,334	0	18,334	3,558	3,558	3,558	3,736	3,923	0	
								(민자 등)	18,334	0	18,334	3,558	3,558	3,558	3,736	3,923	0	
남부권 광역 생활자원회수센터				N	N	N	N	계	14,162	0	14,162	2,832	2,832	2,832	2,832	2,832	0	

# 서부사업계획서

회계연도 : 2022년

회계구분 : 일반회계

부 : 야 : 전체

전체  
::  
마  
마

(아름답게 .. 아름답게)

분야· 부문· 정책· 단위· 세부사업		사 업 개 요	국가계획	투자대상	지방채	BT	의무지출			총사업비	기투자	연 도 별 투 자 계 획					향 후	
							일반	보조	이자			소 계	2022	2023	2024	2025		2026
	남부권 광역 생활지원회수센터 운영	기간:2022.01~2026.12 내용: 회수센터 위탁관리 연간반입처리량약9,500톤 재활용 선별처리 및 매각		N	N	N	N	N	N	14,162	0	14,162	2,832	2,832	2,832	2,832	2,832	0
		사업장폐기물 관리								10,150	6,182	3,968	0	0	0	1,984	1,984	0
	자원순환 이용 사업	기간:2019.08~2026.12 내용: 불법폐기물 연내 전량처리 추진	Y	N	N	N	N	N	N	10,150	6,182	3,968	0	0	0	1,984	1,984	0
										190	190	0	0	0	0	0	0	0
	광역폐기물 처리시설 운영								9,960	5,992	3,968	0	0	0	1,984	1,984	0	
										304,299	4,108	300,191	57,784	59,819	59,070	60,842	62,677	0
	도시지역 폐기물처리시설 설치	기간:2021~2025 대상:웅진군 규모 : 폐기물처리시설 내용:폐기물처리시설							9,375	4,108	5,266	1,944	3,322	0	0	0	0	0
										9,375	4,108	5,266	1,944	3,322	0	0	0	0
	수도폐기물처리시설 운영	기간:2022~2026(연중) 대상:인천환경공단 지원 규모:소각40톤,음식200톤 내용:시설운영비 등		N	N	N	Y	N	N	6,962	2,912	4,050	1,450	2,600	0	0	0	0
										2,413	1,196	1,216	494	722	0	0	0	0
	청라폐기물처리시설 운영	기간:2022~2026 (연중) 대상:인천환경공단 규모:소각40톤,음식100톤 내용:시설운영비 등		N	N	N	N	N	116,296	0	116,296	21,903	22,560	23,237	23,934	24,662	0	
									116,296	0	116,296	21,903	22,560	23,237	23,934	24,662	0	

# 세부사업계획서

회계연도 : 2022년  
회계구분 : 일반회계  
분 야 : 전체  
부 문 : 전체

(단위 : 백만원)

분야·부문·정책·단위·세부사업	사 업 개 요	국가계획	투자대상사업	지향채	BT	의무지출			자원	총사업비	기투자	연 도 별 투 자 계 획					향 후	
						변경	보조	이자				소 계	2022	2023	2024	2025		2026
			N	N	N	N	N	N	시도비	116,296	0	116,296	21,903	22,560	23,237	23,934	24,662	0
분노처리기반 확충										77,433	0	77,433	14,545	14,545	15,640	16,109	16,593	0
분노처리시설 확충										77,433	0	77,433	14,545	14,545	15,640	16,109	16,593	0
가좌분노통합처리시설 위탁 운영비	기간:연례반복 위탁:인천환경공단 규모:2,580톤/일 내용:대행사업 비용부담								계	77,433	0	77,433	14,545	14,545	15,640	16,109	16,593	0
			N	N	N	Y	N	N	의무	77,433	0	77,433	14,545	14,545	15,640	16,109	16,593	0
									시도비	77,433	0	77,433	14,545	14,545	15,640	16,109	16,593	0
대기									1,196,116	0	1,196,116	240,730	240,567	237,061	238,772	238,986	0	
대기환경개선										209,029	0	209,029	44,174	43,283	40,073	40,521	40,978	0
기업 환경시설 개선										127,212	0	127,212	24,707	24,958	25,398	25,846	26,303	0
가정용 저녹스보일러 설치 지원	기간 : 2022.01~2026.12 근거 : 대기관리권역의 대기환경개선에 관한 특별법 제39조 대상 : 민간 내용:가정용 저녹스보일러설치 지원	Y 환경부	N	N	N	N	Y	N	계	14,880	0	14,880	2,976	2,976	2,976	2,976	2,976	0
									의무	14,880	0	14,880	2,976	2,976	2,976	2,976	2,976	0
									국고보조금	11,160	0	11,160	2,232	2,232	2,232	2,232	2,232	0
								시도비	3,720	0	3,720	744	744	744	744	744	0	
소규모 영세사업장 방지시설 지원(직접)	기간:2022.01~2026.12. 대상 : 산업단지 내 대기배출사업장 규모 : 매년 약 150개소 내용 : 노후 방지시설 교체 설치비 지원	Y 환경부							계	56,852	0	56,852	11,070	11,108	11,330	11,557	11,788	0
				Y	N	N	N	N	재량	56,852	0	56,852	11,070	11,108	11,330	11,557	11,788	0
									국고보조금	32,005	0	32,005	6,150	6,273	6,398	6,526	6,657	0
								시도비	24,847	0	24,847	4,920	4,835	4,931	5,030	5,131	0	
소규모 영세사업장 방지시설 지원(지원)		Y 환경부	Y	N	N	N	Y	N	계	55,480	0	55,480	10,661	10,874	11,092	11,314	11,540	0



# 세부사업계획서

회계연도 : 2022년  
회계구분 : 일반회계  
분 야 : 전체  
부 문 : 전체

(단위 : 백만원)

분야·부문·정책·단위·세부사업		사업개요	국가계획	투자성격	지방채	BT	의무지출		자원	총사업비	기투자	연도별투자계획					향후
							일반	특별				소계	2022	2023	2024	2025	
	소규모 영세사업장 방지시설 지원(지원)	기간:2022.1~2026.12 대상:대기배출사업장(산업단지외) 규모:매년 약 130대 내용:노후 방지시설 설치 시 지원	Y	Y	N	N	N	Y	N	0	55,480	10,661	10,874	11,092	11,314	11,540	0
										39,629	7,615	7,767	7,923	8,081	8,243	0	
										15,852	3,046	3,107	3,169	3,232	3,297	0	
	채감환경개선									8,000	0	8,000	1,600	1,600	1,600	1,600	0
	도로먼지 지감사업(전환-직접) (전환사업)	기간:2022.1~2026.12 대상:인천광역시 근거:미세먼지 저감 및 관리에 관한 특별법 내용:도로먼지 제거 청소용역 시행 등								8,000	0	8,000	1,600	1,600	1,600	1,600	0
자동차 배출가스 지감대책									8,000	0	8,000	1,600	1,600	1,600	1,600	1,600	0
	운행경유차 배출가스 지감사업(보조)	기간:2022.1~2026.12 내용 : 운행차 배출가스 지감사업 대상 : 노후 경유차량 및 노후 건설기계 등	Y	N	N	N	N	Y	N	0	55,817	14,267	13,125	9,475	9,475	9,475	0
										55,817	14,267	13,125	9,475	9,475	9,475	0	
										31,381	8,016	7,270	5,365	5,365	5,365	0	
	어린이 통학차량의 LPG차 전환 지원 사업	기간:2022.1~2026.12 내용:노후된 어린이 통학 경유차량 LPG차량 전환 지원 조건:보유하고 있던 경유차를 폐차하고 LPG 신차로 교체한 어린이통학차	Y	N	N	N	N	Y	N	0	24,436	6,251	5,855	4,110	4,110	4,110	0
										12,600	2,520	2,520	2,520	2,520	2,520	0	
12,600										2,520	2,520	2,520	2,520	2,520	0		
	보종기간 경과장치 성능유지 관리	기간 : 2022.01~2026.12 내용 : 배출가스 지감장치 보증기간 경과(3년) 차량에 대하여 클리닝 등 AS지원 대상 : 지감장치 부착차량	Y	N	N	N	N	Y	N	0	5,400	1,080	1,080	1,080	1,080	1,080	0
										5,400	1,080	1,080	1,080	1,080	1,080	0	
										5,400	1,080	1,080	1,080	1,080	1,080	0	

# 세부사업계획서

회계연도 : 2022년  
회계구분 : 일반회계  
분 야 : 전체  
부 문 : 전체

(단위 : 백만원)

분야·부문·정책·단위·세부사업		사 업 개 요	국가계 획	투 자 심 사	지 방 채	BTL	의무지출 비율		재원	총사업비	기투자	연 도 별 투 자 계 획					향 후	
							보 조 금	이 자				소 계	2022	2023	2024	2025		2026
보증기간 경과장치 성능유지 관리	Y 환경 부	기간 : 2022.01~2026.12 내용 : 배출가스 저감장치 보증기간 경과(3년) 차량에 대하여 클리닝 등 AS지원 대상 : 저감장치 부착차량	Y 환경 부	N	N	N	N	Y	국고보조금 시도비	2,700	0	2,700	540	540	540	540	540	0
	자동차 운행 연료 다양화									987,087	0	987,087	196,556	197,284	196,989	198,251	198,008	0
환경친화적 자동차 보급	Y 환경 부	기간:2018.01~2028.12 대상 : 공공기관 및 민간분야 전기차 및 충전인프라 구축 내용 : 전기차구매 및 충전인프라 구축	Y 환경 부	N	N	N	N	Y	계 의무 국고보조금 시도비	603,031 603,031 389,421 213,610	0 0 0 0	603,031 603,031 389,421 213,610	119,450 119,450 77,574 41,876	120,645 120,645 78,350 42,295	120,292 120,292 77,574 42,718	121,495 121,495 78,350 43,145	121,150 121,150 77,574 43,576	0 0 0 0
	전기이륜차 보급사업		기간:2022.01~2026.12 전기이륜차 6,200대 보급		N	N	N	N	Y	의무 국고보조금 시도비	10,406 10,406 5,203 5,203	0 0 0 0	10,406 10,406 5,203 5,203	2,376 2,376 1,188 1,188	1,910 1,910 955 955	1,967 1,967 983 983	2,026 2,026 1,013 1,013	2,127 2,127 1,064 1,064
수소연료전지차 보급사업	Y 환경 부	기간:2022.01~2026.12 대상: 수소연료전지차 구매시 지원 규모: 수소차 5,252대 보급	Y 환경 부	N	N	N	N	Y	계 의무 국고보조금 시도비	335,650 335,650 271,750 63,900	0 0 0 0	335,650 335,650 271,750 63,900	67,130 67,130 54,350 12,780	67,130 67,130 54,350 12,780	67,130 67,130 54,350 12,780	67,130 67,130 54,350 12,780	67,130 67,130 54,350 12,780	0 0 0 0
	수소충전소 구축사업		기간:2022.01~2022.12 대상: 일반2, 증설1 내용: 수소충전소 구축		N	N	N	N	Y	계 의무	38,000 38,000	0 0	38,000 38,000	7,600 7,600	7,600 7,600	7,600 7,600	7,600 7,600	7,600 7,600

# 세부사업계획서

회계연도 : 2022년  
회계구분 : 일반회계  
분 야 : 전체  
부 문 : 전체

(단위 : 백만원)

분야·부문·정책·단위·세부사업		사업개요	국가계획	투자대상사	지방자치단체	BT	의무지출비율		재원	총사업비	기투자	연도별 투자계획					향후	
							발행	모조				이	소계	2022	2023	2024		2025
		수소충전소 구축사업	Y 환경부	N	N	N	N	N	국고보조금	19,000	0	19,000	3,800	3,800	3,800	3,800	3,800	0
									시도비	19,000	0	19,000	3,800	3,800	3,800	3,800	3,800	0
	자연									4,178	0	4,178	728	780	800	920	950	0
	자연환경 인프라 구축									4,178	0	4,178	728	780	800	920	950	0
		자연환경 및 야생동식물 보호, 관리								4,178	0	4,178	728	780	800	920	950	0
	국가지질공원 관리운영	기간:2020년~2026년 대상: 백령대청 국가지질공원 등 규모: 총66.86㎢(백령도, 대청도,소청도) 내용: 국가지질공원 인프라 구축 등	Y 환경부	N	N	N	N	N	계	4,178	0	4,178	728	780	800	920	950	0
									재량	4,178	0	4,178	728	780	800	920	950	0
									국고보조금	500	0	500	100	100	100	100	100	0
									시도비	3,678	0	3,678	628	680	700	820	850	0
	해양								153,391	1,785		106,881	17,685	16,051	18,597	28,107	26,441	44,724
	품격높은 항만 도시 건설								9,235	0		9,235	2,818	1,200	1,200	1,200	2,818	0
		항만연계활성화사업							9,235	0		9,235	2,818	1,200	1,200	1,200	2,818	0
	인천지역 항만 발전 지원	기간:2022~2026 대상:배후단지 입주기업, 선사, 화주 내용:항만배후단지 임대료지원 및 인센티브 지급		N	N	N	N	N	계	9,235	0	9,235	2,818	1,200	1,200	1,200	2,818	0
									재량	9,235	0	9,235	2,818	1,200	1,200	1,200	2,818	0
									시도비	9,235	0	9,235	2,818	1,200	1,200	1,200	2,818	0
	푸른 인천 앞바다 조성								54,457	1,500		52,957	11,753	11,893	9,424	9,770	10,119	0
	인천 앞바다 쓰레기 수거								49,357	1,500		47,857	10,733	10,873	8,404	8,750	9,099	0
		하천하구 쓰레기 정화사업(자치단체경상 모조)	Y 환경부	N	N	N	Y	N	계	36,532	0	36,532	7,020	7,160	7,304	7,450	7,599	0

# 세부사업계획서

회계연도 : 2022년  
회계구분 : 일반회계  
분 야 : 전체  
부 문 : 전체

(단위 : 백만원)

분야·부문·정책·단위·세부사업	사업개요	국가계획	투자성향	지향분야	BT	의무지출비율	재원	총사업비	기투자	연도별 투자계획					향후	
										소계	2022	2023	2024	2025		2026
하천하구 쓰레기 정화사업(자치단체 경상보조)	기간:2022.01.~2026.12. 대상:중구 등 5개 군구 규모:정화사업 1식 내용:연안쓰레기 수거	Y	N	N	N	N	의무	36,532	0	36,532	7,020	7,160	7,304	7,450	7,599	0
							국고보조금	10,229	0	10,229	1,966	2,005	2,045	2,086	2,128	0
							시도비	26,303	0	26,303	5,054	5,155	5,259	5,364	5,471	0
								계	7,200	1,500	5,700	900	900	1,100	1,300	1,500
해양쓰레기 정화사업	기간:2022.01~2026.12 대상:중구, 웅진군 규모:해양쓰레기 등 처리 내용:해양쓰레기 처리	Y	N	N	N	N	의무	7,200	1,500	5,700	900	900	1,100	1,300	1,500	0
							국책보조금	4,600	1,000	3,600	600	600	700	800	900	0
							시도비	2,600	500	2,100	300	300	400	500	600	0
								(민자 등)	2,600	500	2,100	300	300	400	500	600
도시 쓰레기 정화유반선 건조	기간:2022.01~2023.12 대상:웅진군 규모:정화선 1척 내용 : 정화선 건조 1척						계	5,625	0	5,625	2,813	2,813	0	0	0	0
							의무	5,625	0	5,625	2,813	2,813	0	0	0	0
							기금보조금	3,750	0	3,750	1,875	1,875	0	0	0	0
								시도비	1,875	0	1,875	938	938	0	0	0
							(민자 등)	1,875	0	1,875	938	938	0	0	0	0
해양생태계 보전 관리								5,100	0	5,100	1,020	1,020	1,020	1,020	1,020	0
	기간:2022.01.~2026.12. 대상:웅진군 규모:탐방로설치 (L=300m, 150m) 내용:해안데크 등	Y	N	N	N	N	계	5,100	0	5,100	1,020	1,020	1,020	1,020	1,020	0
의무							5,100	0	5,100	1,020	1,020	1,020	1,020	1,020	0	
국고보조금							4,200	0	4,200	840	840	840	840	840	0	
							시도비	900	0	900	180	180	180	180	180	0

# 세부사업계획서

회계연도 : 2022년  
회계구분 : 일반회계  
분 야 : 전체  
부 문 : 전체

(단위 : 백만원)

분야·부문·정책·단위·세부사업		사 업 개 요	국가계획	투자자	지향채	BTL	의무지출		자원	총사업비	기투자	연 도 별 투 자 계 획				향 후		
							법정	보조				소 계	2022	2023	2024		2025	2026
			해양수산부	N	N		N	Y	N	(민자 등)	900	0	180	180	180	180	0	
	경쟁력있는 해양친수도시									89,698	285	44,689	3,115	2,958	7,974	17,137	44,724	
	해양친수공간 조성									84,114	0	39,390	8	1,552	7,188	17,137	44,724	
	해양친수공간 조성	기간:2022~2030 해안(종구, 동구, 연수구, 남동구, 서구), 도서(강화군, 동진군) 39개사업(단기15, 중장기24) 2030 인천바다마을 "시민과 바다를 잇다"	Y	N	N	N	Y	N	계	84,114	0	39,390	8	1,552	7,188	17,137	44,724	
재량									84,114	0	39,390	8	1,552	7,188	17,137	44,724		
시도비									84,114	0	39,390	8	1,552	7,188	17,137	44,724		
	지속가능한 연안환경 보전									5,584	285	5,299	3,107	1,406	786	0	0	
	연안정비사업	2021.01~2024.12 종구, 동진군, 강화군 하나개(양빈) V=15,000㎥, 대이작도(12,000㎥), 동막지구(8,000㎥) 연안환경 보전	Y	N	N	N	Y	N	계	5,584	285	5,299	3,107	1,406	786	0	0	
의무									5,584	285	5,299	3,107	1,406	786	0	0		
국책보조금									4,572	235	4,337	2,741	949	647	0	0		
									시도비	1,012	50	962	366	457	139	0	0	
									(민자 등)	1,012	50	962	366	457	139	0	0	
	환경보호일반									120,832	0	120,832	13,422	14,150	46,432	33,819	13,009	0
	지구환경 보호									46,130	0	46,130	9,226	9,226	9,226	9,226	9,226	0
	녹색기후 정책추진									46,130	0	46,130	9,226	9,226	9,226	9,226	9,226	0
	녹색기후산업 육성	대상: 인천 관내 녹색기후산업 관련 중소기업 규모: 20~30개사(년) 내용: 녹색기후산업체 기술개발(제품) 등 사업화 지원		N	N	N	N	N	계	4,848	0	4,848	970	970	970	970	970	0
재량									4,848	0	4,848	970	970	970	970	970	0	
시도비									4,848	0	4,848	970	970	970	970	970	0	

# 세부사업계획서

회계연도 : 2022년  
회계구분 : 일반회계  
분 야 : 전체  
부 문 : 전체

(단위 : 백만원)

분야·부문·정책·단위·세부사업		사 업 개 요	국가계 획	투 자 성 사	지 방 채	BTL	의무지출 비율		재원	총사업비	기투자	연 도 별 투 자 계 획					향 후	
							모 조	이 자				소 계	2022	2023	2024	2025		2026
	녹색기후 관련 국제기구 협력 및 지원	기간:2022~2026년(연중) 대상: GF사무국, GGGI, CTQI 협력연락사무소, UNOSD 규모: 사무공간, 차량, 운영부품 등 지원 등, 내용: GF 사무국 등 국제기구 안정적인 정착 지원		N	N	N	Y	N	계	27,457	0	27,457	5,491	5,491	5,491	5,491	5,491	0
									의무	27,457	0	27,457	5,491	5,491	5,491	5,491	5,491	0
									시도비	27,457	0	27,457	5,491	5,491	5,491	5,491	5,491	0
	환경기초시설 탄소중립프로 그램( 직접)	기간:2022.01.~2026.12. 환경기초시설 태양광발전설비 397kW 신재생에너지설비(태양 광) 설치	Y	N	N	N	Y	N	계	4,600	0	4,600	920	920	920	920	920	0
									의무	4,600	0	4,600	920	920	920	920	920	0
									국고보조금	2,300	0	2,300	460	460	460	460	460	0
	환경개선부담금 및 배출부과금 징수 관리	연례반복사업 경유자동차 소유자 2회/년 부과 오염물질처리비용 부과징수		N	N	N	Y	N	계	9,225	0	9,225	1,845	1,845	1,845	1,845	1,845	0
									의무	9,225	0	9,225	1,845	1,845	1,845	1,845	1,845	0
									시도비	9,225	0	9,225	1,845	1,845	1,845	1,845	1,845	0
	환경복지 및 생활환경 관리  생활 환경복지 서비스 개선								계	9,407	0	9,407	1,881	1,881	1,881	1,881	1,881	0
									의무	9,407	0	9,407	1,881	1,881	1,881	1,881	1,881	0
									시도비	9,407	0	9,407	1,881	1,881	1,881	1,881	1,881	0
	소음진동관리	기간:2022.01~2026.12 인천시 전 지역		N	N	N	N	N	계	5,018	0	5,018	1,004	1,004	1,004	1,004	1,004	0
									재량	5,018	0	5,018	1,004	1,004	1,004	1,004	1,004	0
									시도비	5,018	0	5,018	1,004	1,004	1,004	1,004	1,004	0
	슬레이트 처리지원	기간:2022.01~2026.12 대상: 인천시 전지역	Y	N	N	N	Y	N	계	4,389	0	4,389	878	878	878	878	878	0
									의무	4,389	0	4,389	878	878	878	878	878	0
									국고보조금	2,926	0	2,926	585	585	585	585	585	0

# 세부사업계획서

회계연도 : 2022년  
회계구분 : 일반회계  
분 야 : 전체  
부 문 : 전체

(단위 : 백만원)

분야·부문·정책·단위·세부사업	사업개요	국가계획	투자성향	지향성	BTL	의무지출		자원	총사업비	기투자	연도별투자				향후
						연	소계				2022	2023	2024	2025	
분야·부문·정책·단위·세부사업	슬레이트 처리지원	Y 환경부	N	N	N	N	Y	N	1,463	0	293	293	293	293	0
	시민과 함께하는수도권매립지 관리								56,650	0	750	1,400	33,600	20,900	0
	자원순환을 위한 친환경매립지 조성								56,650	0	750	1,400	33,600	20,900	0
	자체매립지 조성 사업추진	기간:2022.01~2025.12 설치장소: 용진군 영흥면 외리 248-1일원 조성면적: 894.925(㎡) 매립대상: 소각재 및 불연성 잔재물	Y	Y	N	Y	N	계	56,650	0	750	1,400	33,600	20,900	0
								의무	56,650	0	750	1,400	33,600	20,900	0
								시도비	13,850	0	750	1,400	10,800	900	0
								지방채	42,800	0	0	0	22,800	20,000	0
	도시환경 관리								8,645	0	1,565	1,643	1,725	1,811	1,902
	환경관리시스템 운영								8,645	0	1,565	1,643	1,725	1,811	1,902
		기간 : 2022.01.~2026.12.31. 대상 : 대기오염측정망 및 대기오염이동차량 등 규모 : 대기오염측정소 31개소, 대기오염차량 1대, 도로측정차량 1대 등 내용 : 대기오염측정망 운영 등	N	N	N	N	N	계	8,645	0	1,565	1,643	1,725	1,811	1,902
	대기관리시스템 운영							재량	8,645	0	1,565	1,643	1,725	1,811	1,902
사회복지								시도비	8,645	0	1,565	1,643	1,725	1,811	1,902
									19,017,211	33,908	3,651,364	3,632,855	3,819,424	3,894,771	3,984,889
	기초생활보장								3,161,409	11,419	632,241	611,988	640,796	625,486	639,480
	저소득층 생활보장								2,290,759	0	440,252	447,108	458,340	467,734	477,324
									2,217,416	0	426,438	432,880	443,684	452,639	461,776
	저소득층 생활안정								2,108,714	0	405,597	411,681	421,983	430,423	439,031
	생계급여	Y 보건복지부	N	N	N	N	Y	계	2,108,714	0	405,597	411,681	421,983	430,423	439,031
		기간:2022.01.~2026.12. 대상:생계급여 수급자 규모:87,685가구,116,151명 내용:생계비 지원						의무	2,108,714	0	405,597	411,681	421,983	430,423	439,031

# 세부사업계획서

회계연도 : 2022년  
회계구분 : 일반회계  
분 야 : 전체  
부 문 : 전체

(단위 : 백만원)

분야·부문·정책·단위·세부사업		사업개요	국가계획	투자자성사	지방채	BT	의무지출		자원	총사업비	기투자	연도별투자계획					향후	
							법정	이자				소계	2022	2023	2024	2025		2026
생계급여	기간:2022.01.~2026.12. 대상:생계급여 수급자 규모:87,685가구,116,151명 내용:생계비 지원	Y 보건복지부	N	N	N	N	Y	N	국고보조금	1,953,877	0	1,953,877	375,815	381,452	390,998	398,818	406,794	0
									시도비	154,837	0	154,837	29,782	30,229	30,985	31,605	32,237	0
해산장제급여	기간:2022.01.~2026.12. 대상:생계·의료·주거급여 수급자 규모:3,498건 내용:해산·장제비 지원	Y 보건복지부	N	N	N	N	Y	N	의무	14,239	0	14,239	2,682	2,762	2,845	2,931	3,019	0
									국고보조금	13,177	0	13,177	2,482	2,556	2,633	2,712	2,794	0
긴급복지(보조)	기간:2022.01~2026.12. 대상:위기가구 규모:10개군구 약25,000가구 내용:긴급복지지원	Y 보건복지부	N	N	N	N	Y	N	시도비	1,062	0	1,062	200	206	212	219	225	0
									계	80,286	0	80,286	15,489	15,721	16,036	16,356	16,684	0
긴급복지(자체)	기간:2022.01.~2026.12. 대상:저소득 위기가구 규모:10개군구 약2,000가구 내용:생계,의료,주거 등	Y 보건복지부	N	N	N	N	Y	N	의무	80,286	0	80,286	15,489	15,721	16,036	16,356	16,684	0
									국고보조금	71,365	0	71,365	13,768	13,975	14,254	14,539	14,830	0
인천형 기초생활보장	기간:2022.01.~2026.12. 대상:인천형 기초수급자 규모:250가구 내용:생계,의료,주거 등		N	N	N	N			시도비	8,921	0	8,921	1,721	1,747	1,782	1,817	1,854	0
									계	7,964	0	7,964	1,500	1,545	1,591	1,639	1,688	0
인천형 기초생활보장	기간:2022.01.~2026.12. 대상:인천형 기초수급자 규모:250가구 내용:생계급여 등 지급		N	N	N	N	Y	N	의무	7,964	0	7,964	1,500	1,545	1,591	1,639	1,688	0
									시도비	7,964	0	7,964	1,500	1,545	1,591	1,639	1,688	0
신종감염병 위기상황 종합관리(일반)	기간:2022.01.~2026.12. 대상:인천형 기초수급자 규모:250가구 내용:생계,의료,주거 등								계	6,213	0	6,213	1,170	1,170	1,229	1,290	1,354	0
									재량	6,213	0	6,213	1,170	1,170	1,229	1,290	1,354	0
생활지원비 지원사업	기간:2022.01.~2026.12. 대상:인천형 기초수급자 규모:250가구 내용:생계급여 등 지급								시도비	6,213	0	6,213	1,170	1,170	1,229	1,290	1,354	0
									계	73,343	0	73,343	13,814	14,229	14,656	15,095	15,548	0
생활지원비 지원사업	기간:2022.01.~2026.12. 대상:인천형 기초수급자 규모:250가구 내용:생계급여 등 지급	Y 질병관리청	N	N	N	N	Y	N		73,343	0	73,343	13,814	14,229	14,656	15,095	15,548	0
									계	73,343	0	73,343	13,814	14,229	14,656	15,095	15,548	0



# 세부사업계획서

회계연도 : 2022년  
회계구분 : 일반회계  
분 야 : 전체  
부 문 : 전체

(단위 : 백만원)

분야·부문·정책·단위·세부사업		사업개요	국가계획	투자심사	지방채	BTL	의무지출		자원	총사업비	기투자	연도별 투자					계		향후					
							변경	보조				소계	2022	2023	2024	2025	2026							
		기간:2022.1.~ 코로나19생활지원금 대상:강원도 관련 법률에 따라 임원 또는 격리된 자 규모: 42,530가구 내용:가구원수 및 임원격리기간에 따른 생활지원비 차등 지급	Y	N	N	N	Y	N	국고보조금	73,343	0	73,343	13,814	14,229	14,656	15,095	15,548	0						
		저소득층 자활기반조성								354,495	0	354,495	66,345	66,766	70,679	73,747	76,959	0						
		저소득층 자활지원								332,104	0	332,104	62,127	62,422	66,205	69,138	72,212	0						
		지활근로사업	Y	N	N	N	Y	N	의무	263,418	0	263,418	48,996	48,996	52,475	55,099	57,853	0						
									계															
									국고보조금	242,315	0	242,315	45,061	45,061	48,277	50,691	53,225	0						
									시도비	21,104	0	21,104	3,935	3,935	4,198	4,408	4,628	0						
		광역자활센터운영	Y	N	N	N	Y	N	계	4,155	0	4,155	810	820	831	842	853	0						
									의무	4,155	0	4,155	810	820	831									
									국고보조금	2,178	0	2,178	417	426	435	445	455	0						
									시도비	1,977	0	1,977	393	394	395	397	398	0						
		지역자활센터운영(보조)	Y	N	N	N	Y	N	계	20,974	0	20,974	3,952	4,069	4,191	4,316	4,446	0						
									의무	20,974	0	20,974	3,952	4,069	4,191									
									국고보조금	17,275	0	17,275	3,254	3,352	3,452	3,555	3,662	0						
									시도비	3,698	0	3,698	697	717	739	761	784	0						
		근로능력있는 수급자의 탈수급지원	Y	N	N	N	Y	N	계	43,558	0	43,558	8,370	8,537	8,708	8,882	9,060	0						

# 세부사업계획서

회계연도 : 2022년  
회계구분 : 일반회계  
분 야 : 전체  
부 문 : 전체

(단위 : 백만원)

분야· 부문· 정책· 단위· 세부사업		사 업 개 요	국가계획	투자성향	지향채	BT	의무지출		자원	총사업비	기투자	연 도 별 투 자 계 획					향 후	
							변경	이				소 계	2022	2023	2024	2025		2026
	근로능력있는 수급자의 탈수급지원	기간:2022.01~2026.12 대상:저소득층 규모:6,391명 내용:자산형성지원	Y 보건 복지 부	N	N		N	Y	의무	43,558	0	43,558	8,370	8,537	8,708	8,882	9,060	0
									국고보조금	40,372	0	40,372	7,758	7,913	8,071	8,233	8,397	0
									시도비	3,185	0	3,185	612	624	637	650	663	0
	저소득층 사회복귀 지원	기간:2022.01~2026.12 대상:노숙인재활요양시설 규모:2개소 내용:인건비 및 운영비	Y 보건 복지 부	N	N		N	Y	계	22,391	0	22,391	4,217	4,344	4,474	4,608	4,747	0
									의무	15,586	0	15,586	2,936	3,024	3,115	3,208	3,304	0
									시도비	15,586	0	15,586	2,936	3,024	3,115	3,208	3,304	0
	노숙인자활시설 상당소 지원	기간:2022.01~2026.12 대상:자활시설, 쪽방상당소 규모:2개소 내용:인건비 및 운영비	N	N	N		N	Y	계	6,804	0	6,804	1,282	1,320	1,360	1,400	1,443	0
									의무	6,804	0	6,804	1,282	1,320	1,360	1,400	1,443	0
									시도비	6,804	0	6,804	1,282	1,320	1,360	1,400	1,443	0
	고품격 의료제공								5,050	0	5,050	875	875	1,100	1,100	1,100	0	
									5,050	0	5,050	875	875	1,100	1,100	1,100	0	
									5,050	0	5,050	875	875	1,100	1,100	1,100	0	
	의료서비스 균등제공	기간 : 2022.1~2026.12 대상 : 외국인환자 유치기관 규모 : 외국인환자 유치 등특 의료기관 76개소, 유치업체 47개소 내용 : 전략적 의료관광 기반 조성을 통한 외국인환자유치	N	N	N		N	N	계	5,050	0	5,050	875	875	1,100	1,100	0	
									재량	5,050	0	5,050	875	875	1,100	1,100	1,100	0
									시도비	5,050	0	5,050	875	875	1,100	1,100	1,100	0
	고품격 의료제공								268,077	0	268,077	77,111	47,964	64,814	38,549	39,640	0	
									103,559	0	103,559	44,976	16,321	32,221	4,978	5,063	0	
									6,428	0	6,428	1,286	1,286	1,286	1,286	1,286	0	
	에이즈 및 성병예방 지자체보조(지원)		Y 질병관 리청	N	N		N	Y	계	6,428	0	6,428	1,286	1,286	1,286	1,286	0	

# 세부사업계획서

회계연도 : 2022년  
회계구분 : 일반회계  
분야 : 전체  
부문 : 전체

(단위 : 백만원)

분야·부문·정책·단위·세부사업		사업개요	국가계획	투자성향	지방채	BTL	의무지출 변경	이 공 조 지	자원	총사업비	기투자	연도별 투자 계획					향 후		
												소 계	2022	2023	2024	2025		2026	
에이즈 및 성병예방 지자체보조(지원)	기간:2022.1.1 ~ 2026.12.31 대상:10개 군구 보건소 규모:에이즈 등록관리자 약 980명 등 내용:에이즈환자 진료비, 성병검진 시약비 등 지원	Y 질병 관리 청	N	N			N	Y	N	의무	6,428	0	6,428	1,286	1,286	1,286	1,286	0	
	보건소결핵관리사업( 지원)	기간:2022.1.~2026.12. 대상:10개 군구 보건소 규모:인천시민 내용:결핵환자관리 및 장복결핵감염 관리	Y 질병 관리 청	N	N		N	Y	N	계	8,152	0	8,152	1,535	1,535	1,612	1,692	0	
										의무	8,152	0	8,152	1,535	1,535	1,612	1,692	1,777	0
										기금보조금	5,451	0	5,451	1,023	1,023	1,080	1,134	1,191	0
감염병 전문병동 구축	기간:2022.01~2024.12 대상:인천광역시 규모:감염병 전문병원 1개소 내용:감염병전문병원(병 동)구축	Y 보건 복지 부	N	N		N	Y	N	시도비	2,700	0	2,700	512	512	532	559	586	0	
									계	40,900	0	40,900	2,300	11,500	27,100	0	0	0	
									의무	40,900	0	40,900	2,300	11,500	27,100	0	0	0	
코로나바이러스감염 증-19 격리입원치료비 지원	기간:2022.01~2023.12 대상:코로나19 확진(의사)환자 규모:코로나19 확진 (의사)환자 중 격리입원치료자 내용:격리입원치료비 지원	Y 질병 관리 청	N	N		N	N	Y	N	국고보조금	40,900	0	40,900	2,300	11,500	27,100	0	0	0
										계	10,671	0	10,671	2,447	2,000	2,224	2,000	2,000	0
										의무	10,671	0	10,671	2,447	2,000	2,224	2,000	2,000	0
										국고보조금	5,224	0	5,224	1,224	1,000	1,000	1,000	1,000	0
코로나19 예방접종 실시(위탁의료기관 예방접종 시행비)	기간:2022.01~2022.12 대상:만6세이상 인천시민 규모:2,844,245명 내용:위탁의료기관 접종시행비 지원	Y 질병 관리 청	N	N		N	Y	N	시도비	5,447	0	5,447	1,224	1,000	1,224	1,000	1,000	0	
									계	37,408	0	37,408	37,408	0	0	0	0	0	0
									의무	37,408	0	37,408	37,408	0	0	0	0	0	0
									국고보조금	24,939	0	24,939	24,939	0	0	0	0	0	0
									시도비	12,469	0	12,469	12,469	0	0	0	0	0	

# 세부사업계획서

회계연도 : 2022년  
회계구분 : 일반회계  
분 야 : 전체  
부 문 : 전체  
(단위 : 백만원)

분야·부문·정책·단위·세부사업		사 업 개 요	국가계획 Y 중장기계획	투자성격	지방채	BTL	의무지출 비율		재원	총사업비	기투자	연 도 별 투 자 계 획					향 후		
							발행	이차				소 계	2022	2023	2024	2025		2026	
			Y 질병관리 청	N	N		N	Y	N	(민자 등)	12,469	12,469	0	0	0	0	0		
	의료서비스 균등제공									164,519	0	164,519	32,134	31,643	32,593	33,570	34,578	0	
	국가예방접종실시	기간:2022.1.~ 2026.12. 대상:영유아,성인 등 규모:10개 군,구 내용:예방접종 지원	Y 질병 관리 청	N	N		N	Y	N	계	164,519	0	164,519	32,134	31,643	32,593	33,570	34,578	0
의무										164,519	0	164,519	32,134	31,643	32,593	33,570	34,578	0	
기금보조금										109,679	0	109,679	21,423	21,096	21,728	22,380	23,052	0	
									시도비	54,840	0	54,840	10,711	10,548	10,864	11,190	11,526	0	
	예방적 건강관리 강화									243,028	11,419	231,609	47,658	49,274	45,864	44,357	44,457	0	
	지역사회 건강수준 향상									99,189	0	99,189	19,080	19,434	19,846	20,222	20,608	0	
		기간:2022.01~2026.12 대상:일반시민 규모:10개 군구 내용:금연클리닉 운영, 금연구역 관리 및 지도점검	Y 보건 복지 부	N	N	N	Y	N	계	10,995	0	10,995	2,195	2,197	2,199	2,201	2,203	0	
									의무	10,995	0	10,995	2,195	2,197	2,199	2,201	2,203	0	
									기금보조금	7,330	0	7,330	1,463	1,464	1,466	1,467	1,469	0	
									시도비	3,665	0	3,665	732	732	733	734	734	0	
	지역사회 통합건강증진사업( 지자체보조)(지원)	기간:2022.01~2026.12 대상:인천시민 규모:10개 군구 내용:지역 특성과 주민의 요구를 반영한 건강증진사업 추진	Y 보건 복지 부	N	N	N	Y	N	계	20,527	0	20,527	3,945	4,023	4,104	4,186	4,270	0	
									의무	20,527	0	20,527	3,945	4,023	4,104	4,186	4,270	0	
									기금보조금	13,685	0	13,685	2,630	2,682	2,736	2,791	2,846	0	
									시도비	6,842	0	6,842	1,315	1,341	1,368	1,395	1,423	0	
	희귀질환자 의료비 지원사업	기간:2022.1.1 ~ 2026.12.31 대상:의료급여수급자, 건강보험가입자중 소득,재산기준 적합한 자 1,760명 내용:희귀질환자 의료비지원	Y 보건 복지 부	N	N		N	Y	계	18,917	0	18,917	3,563	3,669	3,780	3,894	4,011	0	
										18,917	0	18,917	3,563	3,669	3,780	3,894	4,011	0	

# 세부사업계획서

회계연도 : 2022년  
회계구분 : 일반회계  
분야 : 전체  
부문 : 전체

(단위 : 백만원)

분야·부문·정책·단위·세부사업		사업개요	국가계획	투자대상	지방채	BTL	의무지출		자원	총사업비	기투자	연도별투자계획				향후		
							변경	보조				소계	2022	2023	2024		2025	2026
	회귀질환자 의료비 지원사업	기간:2022.1.1 ~ 2026.12.31 대상:의료급여수급권자, 건강보험가입자중 소득, 재산기준 불합격자 1,760명 내용:회귀질환자 의료비지원	Y	N	N		N	Y	기금보조금	12,612	0	12,612	2,376	2,446	2,520	2,596	2,674	0
										시도비	6,305	0	6,305	1,187	1,223	1,260	1,298	1,337
	국가암관리 지자체 지원(지원)	기간:2022.1.~2026.12. 대상:국가6대암 검진자 572,000명 내용:국가6대암 조기검진비용지원	Y	N	N		N	Y	의무	19,265	0	19,265	3,608	3,726	3,849	3,975	4,107	0
										기금보조금	12,843	0	12,843	2,405	2,484	2,566	2,650	2,738
	암환자 의료비 및 재가암관리 지원(전환사업)	기간:2022.1.~ 2026.12. 대상:의료급여수급권자 및 건강보험 하위 50%이하 의료비지원 4,705명, 재가암관리 2,959명, 내용:저소득층 성인, 소아암환자 의료비 지원	Y	N	N		N	Y	의무	16,958	0	16,958	3,392	3,392	3,392	3,392	3,392	0
	방문건강관리사업	기간:2022.1.~ 2026.12. 대상:취약계층 규모:군·구보건소10개소 내용:방문건강관리	Y	N	N		N	Y	국고보조금	8,352	0	8,352	1,586	1,618	1,682	1,716	1,750	0
	정신보건관리								시도비	4,175	0	4,175	792	809	841	858	875	0
									계	65,060	0	65,060	12,735	12,800	12,976	13,167	13,382	0
	정신건강복지센터 자살예방사업 인력 지원	기간 : 2022.01 ~ 2026.12 대상 : 광역자살예방센터 및 군구 정신건강복지센터 인력 자살예방사업 인력 규모 : 27명 내용 : 자살예방사업 추진을 위한 인력 확충							계	4,416	0	4,416	763	823	874	936	1,020	0
									의무	4,416	0	4,416	763	823	874	936	1,020	0
			N	N	N	N	Y	N	기금보조금	2,773	0	2,773	479	518	551	585	640	0
									시도비	1,643	0	1,643	284	305	323	351	380	0

# 세부사업계획서

회계연도 : 2022년  
회계구분 : 일반회계  
분 야 : 전체  
부 문 : 전체

(단위 : 백만원)

분야·부문·정책·단위·세부사업		사 업 개 요	국가계획	투자성향	지향채	BT	의무지출		자원	총사업비	기투자	연 도 별 투 자 계 획					향 후	
							발행	이차				소 계	2022	2023	2024	2025		2026
				N	N	N	N	Y	(민자 등)	1,130	0	1,130	195	213	228	234	260	0
									계	6,417	0	6,417	1,216	1,249	1,283	1,317	1,353	0
광역정신건강복지센터 인력확충	기간:2022.1. ~ 2026.12. 대상 : 인천정신건강복지센터 종사자 내용 : 종사자 인건비	Y 보건 복지 부	N	N	N	N	Y	의무	6,417	0	6,417	1,216	1,249	1,283	1,317	1,353	0	
								기금보조금	3,209	0	3,209	608	624	641	659	676	0	
								시도비	3,209	0	3,209	608	624	641	659	676	0	
								계	24,349	0	24,349	4,870	4,870	4,870	4,870	4,870	0	
기초정신건강복지센터 인력확충	기간:2022.1~2026.12. 대상 : 센터 종사자 사업주체 : 센터 11개소 내용 : 종사자 인건비	Y 보건 복지 부	N	N	N	N	Y	의무	24,349	0	24,349	4,870	4,870	4,870	4,870	4,870	4,870	0
								기금보조금	16,233	0	16,233	3,247	3,247	3,247	3,247	3,247	0	
								시도비	8,116	0	8,116	1,623	1,623	1,623	1,623	1,623	1,623	0
								계	5,216	0	5,216	994	1,018	1,043	1,068	1,093	0	
정신재활시설 운영지원	기간: 2022년 ~ 2026년 대상: 시설 10개소 내용: 정신재활시설운영		N	N	N	N	N	재량	5,216	0	5,216	994	1,018	1,043	1,068	1,093	0	
								시도비	5,216	0	5,216	994	1,018	1,043	1,068	1,093	0	
								계	17,352	0	17,352	3,430	3,378	3,445	3,514	3,584	0	
정신요양시설 운영지원	기간: 2022년 ~ 2026년 대상: 2개소(서구,강화) 내용: 환자 입소, 관리	Y 보건 복지 부	N	N	N	N	Y	의무	17,352	0	17,352	3,430	3,378	3,445	3,514	3,584	0	
								국고보조금	12,063	0	12,063	2,318	2,364	2,412	2,460	2,509	0	
								시도비	5,288	0	5,288	1,112	1,013	1,034	1,054	1,075	0	
								계	7,310	0	7,310	1,462	1,462	1,462	1,462	1,462	0	
통합정신건강증진사업 (기초)	기간 : 2022.01~2026.12 대상 : 인천시민, 정신질환 고위험군, 군구 규모 : 군구 정신건강복지센터(총11개소) 내용 : 지자체 특성에 맞는 정신건강증진사업 수행	Y 보건 복지 부	N	N	N	N	Y	의무	7,310	0	7,310	1,462	1,462	1,462	1,462	1,462	1,462	0
								계	7,310	0	7,310	1,462	1,462	1,462	1,462	1,462	1,462	0

# 세부사업계획서

회계연도 : 2022년  
회계구분 : 일반회계  
분야 : 전체  
부문 : 전체

(단위 : 백만원)

분야·부문·정책·단위·세부사업		사업개요	국가계획	투자성향	지방채	BTL	의무지출		자원	총사업비	기투자	연도별투자계획					향후	
							변경	이차				소계	2022	2023	2024	2025		2026
	통합정신건강증진사업(기초)		Y 보건복지부	N	N	N	N	Y	기금보조금	4,873	0	4,873	975	975	975	975	975	0
									시도비	2,437	0	2,437	487	487	487	487	487	0
	치매관리									78,779	11,419	67,360	15,844	17,041	13,041	10,968	10,467	0
									계	8,995	0	8,995	1,909	1,924	1,938	1,953	1,271	0
	치매치료관리비지원(전환사업)	기간: 2022-2026 대상: 치매환자 내용: 치매치료비지원	Y 보건복지부	N	N	N	Y	의무	8,995	0	8,995	1,909	1,924	1,938	1,953	1,271	0	
								기금보조금	2,788	0	2,788	697	697	697	697	0	0	
	치매안심센터운영지원	기간:2022.1~2026.12 대상:치매안심센터 규모:10개소 내용:치매안심센터 운영	Y 보건복지부	N	N	N	Y	시도비	6,207	0	6,207	1,212	1,227	1,241	1,256	1,271	0	
								계	44,209	0	44,209	8,495	8,665	8,838	9,015	9,195	0	
				N	N	N	N	의무	44,209	0	44,209	8,495	8,665	8,838	9,015	9,195	0	
								기금보조금	39,297	0	39,297	7,551	7,702	7,856	8,013	8,174	0	
	노인요양시설확충(기능보강)(직접)(보조)	기간 : 2018.4.~2024.3. 대상 : 노인 치매환자 등 규모 : 임소정원 96인 내용 : 치매전문 공공서비스 인프라 확충	Y 보건복지부	Y	N	N	Y	시도비	4,912	0	4,912	944	963	982	1,002	1,022	0	
								계	15,550	4,746	10,804	2,088	6,452	2,264	0	0	0	
				Y	N	N	N	의무	15,550	4,746	10,804	2,088	6,452	2,264	0	0	0	
								국고보조금	4,443		0	0	0	0	0	0	0	
	노인요양시설확충(기능보강)(지원)	기간:2018.1~2024.01 대상 : 노인 치매환자 등 내용 : 치매전문 공공서비스 인프라 확충	Y 보건복지부	Y	N	N	Y	시도비	11,107	303	10,804	2,088	6,452	2,264	0	0	0	
								계	10,025	6,673	3,351	3,351	0	0	0	0	0	
				Y	N	N	N	의무	10,025	6,673	3,351	3,351	0	0	0	0	0	
								국고보조금	8,863		2,681	2,681	0	0	0	0	0	

# 세부사업계획서

회계연도 : 2022년  
회계구분 : 일반회계  
분 야 : 전체  
부 문 : 전체

(단위 : 백만원)

분야·부문·정책·단위·세부사업		사 업 개 요	국가계 획	투 자 심 사	지 방 채	BT	의무지출 변경		재원	총사업비	기투자	연 도 별 투 자 계 획					향 후	
							보조 금	이 자				소 계	2022	2023	2024	2025		2026
			Y 보건복지 부	Y	N	N	N	Y	시도비	1,161	491	670	670	0	0	0	0	
취약계층지원										1,592,247	0	1,592,247	302,647	305,417	318,833	327,834	337,516	0
장애인 복지 증진										1,592,247	0	1,592,247	302,647	305,417	318,833	327,834	337,516	0
저소득 장애인 생활안정										371,257	0	371,257	71,083	71,640	74,425	76,163	77,946	0
장애인연금		기간:2022.01.~2026.12. 대상:저소득 중증장애인 규모:20,865명 내용:장애인연금 지원	Y 보건 복지 부	N	N	N	N	Y	계	283,079	0	283,079	54,606	54,606	56,812	57,948	59,107	0
									의무	283,079	0	283,079	54,606	54,606	56,812	57,948	59,107	0
									국고보조금	233,124	0	233,124	44,969	44,969	46,786	47,722	48,676	0
									시도비	49,955	0	49,955	9,636	9,636	10,026	10,226	10,431	0
									(민자 등)	49,955	0	49,955	9,636	9,636	10,026	10,226	10,431	0
장애수당 (기초)		기간:2022.01.~2026.12. 대상:저소득장애인 규모:16,847명 내용:수당지원	Y 보건 복지 부	N	N	N	N	Y	계	37,272	0	37,272	6,860	7,145	7,442	7,751	8,074	0
									의무	37,272	0	37,272	6,860	7,145	7,442	7,751	8,074	0
									국고보조금	28,868	0	28,868	5,277	5,514	5,762	6,022	6,293	0
									시도비	8,404	0	8,404	1,583	1,631	1,679	1,730	1,782	0
									(민자 등)	8,404	0	8,404	1,583	1,631	1,679	1,730	1,782	0
장애수당 (차상위 등)		기간:2022.01.~2026.12. 대상:저소득장애인 규모:8,573명 내용:수당지원	Y 보건 복지 부	N	N	N	N	Y	계	25,157	0	25,157	4,630	4,822	5,023	5,232	5,450	0
									의무	25,157	0	25,157	4,630	4,822	5,023	5,232	5,450	0
									국고보조금	19,484	0	19,484	3,562	3,722	3,889	4,064	4,247	0
									시도비	5,673	0	5,673	1,068	1,101	1,134	1,168	1,203	0



# 세부사업계획서

회계연도 : 2022년  
회계구분 : 일반회계  
분야 : 전체  
부문 : 전체

(단위 : 백만원)

분야·부문·정책·단위·세부사업		사업개요	국가계획	투자심사	지방채	BT	의무지출		재원	총사업비	기투자	연도별 투자					향후	
							평년	이월				소계	2022	2023	2024	2025		2026
			Y 보건복지부	N	N	N	N	N	(민자 등)	4,175	0	4,175	763	798	833	871	910	0
재가중증장애인 생계보조수당	기간:2022.01.~2026.12. 대상:저소득장애인 규모:8,068명 내용:수당지원								계	15,336	0	15,336	2,994	3,030	3,067	3,104	3,141	0
				N	N	N	N	N	재량	15,336	0	15,336	2,994	3,030	3,067	3,104	3,141	0
									시도비	15,336	0	15,336	2,994	3,030	3,067	3,104	3,141	0
장애인의료비 지원	기간:2022.01.~2026.12. 대상:의료급여(2종) 대상 등록장애인 규모:4,520명 내용:의료비 지원								계	10,414	0	10,414	1,993	2,037	2,082	2,128	2,174	0
									의무	10,414	0	10,414	1,993	2,037	2,082	2,128	2,174	0
				N	N	N	N	N	국고보조금	8,306	0	8,306	1,596	1,628	1,661	1,694	1,728	0
장애인의료비 지원	기간:2022.01.~2026.12. 대상:의료비 지원			N	N	N			시도비	2,108	0	2,108	397	409	421	434	447	0
									(민자 등)	1,038	0	1,038	200	203	208	212	216	0
										192,565	0	192,565	36,164	37,029	38,526	39,775	41,071	0
장애인의료비 지원	기간:2022.1.~2026.12. 대상:장애인 2022년 343명 취업이 어려운 장애인								계	9,150	0	9,150	1,656	1,739	1,826	1,917	2,013	0
				N	N	N	N	N	의무	9,150	0	9,150	1,656	1,739	1,826	1,917	2,013	0
									국고보조금	6,100	0	6,100	1,104	1,159	1,217	1,278	1,342	0
장애인의료비 지원 (일반형외자리)	기간:2022.01.~2026.12. 대상:등록장애인 2022년 307명 저소득장애인 일자리사업								시도비	3,050	0	3,050	552	580	609	639	671	0
									(민자 등)	3,050	0	3,050	552	580	609	639	671	0
									계	35,458	0	35,458	6,417	6,738	7,075	7,429	7,800	0
장애인의료비 지원 (일반형외자리)	기간:2022.01.~2026.12. 대상:등록장애인 2022년 307명 저소득장애인 일자리사업		N	N	N	N	N	의무	35,458	0	35,458	6,417	6,738	7,075	7,429	7,800	0	
									국고보조금	23,639	0	23,639	4,278	4,492	4,717	4,952	5,200	0

# 세부사업계획서

회계연도 : 2022년  
회계구분 : 일반회계  
분야 : 전체  
부문 : 전체

(단위 : 백만원)

분야·부문·정책·단위·세부사업	사 업 개 요	국가계 획	특 자 성 사	지 상 채	BTL	의무지출 변경		재원	총사업비	기투자	연 도 별 투 자 계 획					향 후
						보	이				소 계	2022	2023	2024	2025	
장애인일자리지원(일반형일자리)	기간:2022.01.~2026.12. 대상: 등록장애인 2022년 307명 저소득장애인 일자리사업	Y 보건 복지 부	N	N		N	Y	시도비	11,819	0	11,819	2,139	2,246	2,358	2,476	2,600
								(민자 등)	11,819	0	11,819	2,139	2,246	2,358	2,476	2,600
장애인일자리지원(시간제일자리)	기간:2022.01~2026.12. 대상: 등록장애인 2022년 158명 저소득장애인일자리사업	Y 보건 복지 부	N	N	N	N	Y	계	9,034	0	9,034	1,635	1,717	1,803	1,893	1,987
								의무	9,034	0	9,034	1,635	1,717	1,803	1,893	1,987
								국고보조금	6,023	0	6,023	1,090	1,145	1,202	1,262	1,325
								시도비	3,011	0	3,011	545	572	601	631	662
발달재활서비스	(기간) 2022.1.1 ~ 2026.12.31 (대상) 장애아동 3,160명 (규모) 월 14~22만원 범위 내 (내용) 재활치료 서비스 및 정보제공	Y 보건 복지 부						(민자 등)	3,011	0	3,011	545	572	601	631	662
								계	29,892	0	29,892	5,802	5,889	5,977	6,067	6,158
								의무	29,892	0	29,892	5,802	5,889	5,977	6,067	6,158
								국고보조금	24,617	0	24,617	4,778	4,850	4,922	4,996	5,071
장애아기촉양육지원	(기간) 2022.1.1 ~ 2026.12.31 (대상) 만18세미만 장애아동가, 심한 장애아 가정 (시안원) 돌봄서비스 362가정, 휴식지원 87명 (내용) 돌봄, 휴식지원서비스	Y 보건 복지 부	N	N	N	N	Y	시도비	5,275	0	5,275	1,024	1,039	1,055	1,071	1,087
								(민자 등)	5,275	0	5,275	1,024	1,039	1,055	1,071	1,087
								계	14,295	0	14,295	2,693	2,773	2,856	2,942	3,030
								의무	14,295	0	14,295	2,693	2,773	2,856	2,942	3,030
시각장애인인마사파견사업	기간:2022.1 ~ 2026.12 대상:시각장애인인마사 2022년 65명 내용:안마서비스 제공	Y 보건 복지 부	N	N		N	Y	시도비	4,288	0	4,288	808	832	857	883	909
								계	6,265	0	6,265	1,134	1,190	1,250	1,312	1,378
								의무	6,265	0	6,265	1,134	1,190	1,250	1,312	1,378

# 세부사업계획서

회계연도 : 2022년  
회계구분 : 일반회계  
분 야 : 전체  
부 문 : 전체

(단위 : 백만원)

분야· 부문· 정책· 단위· 세부사업		사업개요	국가계획	투자자성사	지향채	BTL	의무지출		자원	총사업비	기투자	연도별 투자 계획					향후
							변경	이				소계	2022	2023	2024	2025	
시각장애인인마사파견사업	기간:2022.1~2026.12 대상:시각장애인인마사 2022년 65명 내용:안마서비스 제공	Y 보건복지부	N	N		N	Y	국고보조금 시도비	5,012 1,253	0	5,012	907	952	1,000	1,050	1,102	0
	기간:2022.1~2026.12. 대상:18세~65세 발달장애인 규모:731명(시추가 174명 포함) 내용:소그룹별 프로그램 제공	Y 보건복지부	N	N	N	N	Y	계 의무 국고보조금 시도비 (민자 등)	61,600 61,600 40,804 20,795 20,795	0	61,600 61,600 40,804 20,795 20,795	11,775 11,775 7,800 3,975 3,975	11,775 11,775 7,800 3,975 3,975	12,371 12,371 8,195 4,176 4,176	12,681 12,681 8,400 4,281 4,281	12,998 12,998 8,610 4,388 4,388	0
청소년 발달장애학생 방과후활동서비스	기간:2022.1~2026.12. 대상:발달장애학생(만6세 이상 18세미만) 규모:553명 내용:소그룹별 프로그램 제공	Y 보건복지부	N	N	N	N	Y	계 의무 국고보조금 시도비 (민자 등)	20,455 20,455 14,318 6,136 6,136	0	14,318	2,724	2,792	2,862	2,933	3,007	0
	기간:2022.1~2026.12 대상 : 만18세 이상 장애인복지법상 등록 지적장애인 또는 자폐성장애인 2022년 902명 내용 : 요양보호사 업무지원(식사, 말벗, 보행)	Y 보건복지부	N	N	N	N	Y	계 의무 국고보조금 시도비 (민자 등)	6,415 6,415 4,244 2,172 2,172	0	6,415	1,161	1,197	1,227	1,344	1,411	0
발달장애인이요양보호사 모조사업	기간:2022.1~2026.12 대상 : 만18세 이상 장애인복지법상 등록 지적장애인 또는 자폐성장애인 2022년 902명 내용 : 요양보호사 업무지원(식사, 말벗, 보행)	Y 보건복지부	N	N	N	N	Y	계 의무 국고보조금 시도비 (민자 등)	6,415 6,415 4,244 2,172 2,172	0	6,415	1,161	1,197	1,227	1,344	1,411	0
장애인 복지시설 운영									386,517	0	386,517	74,839	76,008	77,199	78,422	80,049	0

# 세부사업계획서

회계연도 : 2022년  
회계구분 : 일반회계  
분 야 : 전체  
부 문 : 전체

(단위 : 백만원)

분야·부문·정책·단위·세부사업		사 업 개 요	국가계획	투자자성사	지향채	BT	의무지출		자원	총사업비	기투자	연 도 별 투 자 계 획					향 후	
							비율	비율				소 계	2022	2023	2024	2025		2026
	장애인복지관 운영	기간:2022.01.~2026.12. 대상:지역사회재활시설 규모:10개소 내용:종사자 인건비, 운영비, 사업비 지원							계	82,837	0	82,837	15,918	16,236	16,561	16,892	17,230	0
			의무	82,837	0	82,837	15,918	16,236	16,561	16,892	17,230	0						
			시도비	82,837	0	82,837	15,918	16,236	16,561	16,892	17,230	0						
								(민자 등)	1,326	0	1,326	255	260	265	270	276	0	
	장애인거주시설 운영 지원	기간:'22.1.1~'26.12.31 대상:거주시설장애인 규모:745명(일소현원) 내용:시설운영지원						계	157,266	0	157,266	30,524	30,981	31,446	31,918	32,397	0	
			의무	157,266	0	157,266	30,524	30,981	31,446	31,918	32,397	0						
			국고보조금	106,361	0	106,361	20,644	20,953	21,268	21,587	21,910	0						
								시도비	50,905	0	50,905	9,880	10,028	10,179	10,331	10,486	0	
	장애인 직업재활시설 운영	기간:2022.01~2026.12 대상:장애인직업재활시설 규모:38개소 내용:인건비 및 관리운영비						계	39,394	0	39,394	7,420	7,643	7,872	8,108	8,351	0	
			재량	39,394	0	39,394	7,420	7,643	7,872	8,108	8,351	0						
			시도비	39,394	0	39,394	7,420	7,643	7,872	8,108	8,351	0						
								(민자 등)	34,042	0	34,042	6,412	6,604	6,802	7,007	7,217	0	
	장애인 재가복지센터 운영	기간:2022.1.~2026.12. 대상:재가장애인 규모:10개소 내용:재가방문돌기등지원						계	5,291	0	5,291	1,027	1,042	1,058	1,074	1,090	0	
			의무	5,291	0	5,291	1,027	1,042	1,058	1,074	1,090	0						
			시도비	5,291	0	5,291	1,027	1,042	1,058	1,074	1,090	0						
								(민자 등)	3,382	0	3,382	656	666	676	686	697	0	
	장애인 주간보호시설 운영	기간:2022.02.~2026.12. 대상:이용장애인 규모 41개소 내용:주간에 장애인보호						계	29,036	0	29,036	5,636	5,720	5,806	5,893	5,981	0	
			의무	29,036	0	29,036	5,636	5,720	5,806	5,893	5,981	0						

# 세부사업계획서

회계연도 : 2022년  
회계구분 : 일반회계  
분야 : 전체  
부문 : 전체

(단위 : 백만원)

분야·부문·정책·단위·세부사업	사 업 개 요	국가계획	투자심사	지정사항	BTL	의무지출		자원	총사업비	기투자	연 도 별 투 자 계 획					향 후	
						범용	이차				소 계	2022	2023	2024	2025		2026
장애인 주간보호시설 운영	기간:2022.2.~2026.12. 대상:이용장애인 규모:41개소 내용:주간에 장애인보호		N	N	N	Y	N	시도비	29,036	0	29,036	5,636	5,720	5,806	5,893	5,981	0
								(민자 등)		0	22,998	4,464	4,531	4,599	4,668	4,738	0
장애인 단기거주시설 운영	기간:2022.1~ 2026.12 대상:장애인 규모:4개소 내용:단기거주시설 운영		N	N	N	N	N	계	4,106	0	4,106	797	809	821	833	846	0
								재량	4,106	0	4,106	797	809	821	833	846	0
장애인 공동생활가정운영	기간 : 2022.1.~2026.12. 대상 : 활동가능장애인 규모 : 40개소 내용 : 자립기반생활지원		N	N	N	N	N	시도비	4,106	0	4,106	797	809	821	833	846	0
								(민자 등)	4,064	0	4,064	789	801	813	825	837	0
장애인 수어통역센터 운영	기간:2022~ 2026 대상: 의사소통 지장 있는 청각언어장애인 규모 : 1센터, 6개사무소 내용 : 청각언어 장애인 수어통역서비스 및 상담지도		N	N	N	N	N	계	6,923	0	6,923	1,344	1,364	1,384	1,405	1,426	0
								재량	6,923	0	6,923	1,344	1,364	1,384	1,405	1,426	0
장애인 생활이동지원센터 운영	기간: 2022.1~ 2026.12 대상: 중증시각장애인(1,800명) 규모: 1개소(차량 14대, 중사자 28명) 내용: 장애인차량이동서비스 및 동행보조서비스		N	N	N	N	N	시도비	6,923	0	6,923	1,344	1,364	1,384	1,405	1,426	0
								(민자 등)	6,868	0	6,868	1,333	1,353	1,373	1,394	1,415	0
장애인 수어통역센터 운영	기간:2022~ 2026 대상: 의사소통 지장 있는 청각언어장애인 규모 : 1센터, 6개사무소 내용 : 청각언어 장애인 수어통역서비스 및 상담지도		N	N	N	N	N	계	7,266	0	7,266	1,413	1,433	1,453	1,473	1,494	0
								재량	7,266	0	7,266	1,413	1,433	1,453	1,473	1,494	0
장애인 생활이동지원센터 운영	기간: 2022.1~ 2026.12 대상: 중증시각장애인(1,800명) 규모: 1개소(차량 14대, 중사자 28명) 내용: 장애인차량이동서비스 및 동행보조서비스		N	N	N	Y	N	시도비	7,266	0	7,266	1,413	1,433	1,453	1,473	1,494	0
								(민자 등)	6,103	0	6,103	1,184	1,202	1,220	1,239	1,257	0
시추가 중증장애인 활동지원	기간 : 2022.01~2026.12 대상자 : 만6세 이상 중증장애인 규모 : 1,060명 내용 : 활동지원서비스 제공		N	N	N	N	N	계	38,365	0	38,365	7,597	7,597	7,597	7,597	7,977	0
								의무	38,365	0	38,365	7,597	7,597	7,597	7,597	7,977	0

# 서부사업계획서

회계연도 : 2022년

회계구분 : 일반회계

문 야 : 전체

전체  
: 등  
마

(아름답게 .. 아늑)

분야·부문·정책·단위·세부사업		사 업 개 요	국가계획	투자심사	지방자치	BT/발령	의무지출		자원	총사업비	기투자	연 도 별 투 자 계 획					향 후	
							발령	이차				소 계	2022	2023	2024	2025		2026
	시추가 중증장애인 활동지원	기간 : 2022.01~2026.12 대상자 : 만6세이상 중증장애인 규모 : 1,000명 내용 : 활동지원서비스 제공		N	N		N	Y	N	38,365	0	38,365	7,597	7,597	7,597	7,977	0	
			경인의료재활센터병원 운영		N	N	N	N	N	재량	9,930	0	9,930	1,980	1,980	1,990	2,000	0
										시도비	9,930	0	9,930	1,980	1,980	1,990	2,000	0
	장애인의 거주 및 재활시설 기능보강								22,131	0	22,131	4,822	4,306	4,320	4,334	4,349	0	
	장애인거주시설 기능보강	기간: '22.1.1~'26.12.31 대상: 장애인거주시설 규모: 선정된시설 내용: 개보수, 장비보강							계	4,764	0	4,764	925	939	953	967	981	0
									의무	4,764	0	4,764	925	939	953	967	981	0
									국고보조금	2,382	0	2,382	462	469	476	483	491	0
	장애인 직업재활시설 기능보강	기간:2022.1~2026.12. 대상: 장애인직업재활시설 규모:34개소 (근로3, 보호31) 내용:개보수,장비구입		N	N	N	Y	N	시도비	2,382	0	2,382	462	469	476	483	491	0
									계	10,318	0	10,318	2,488	1,958	1,958	1,958	1,958	0
									의무	10,318	0	10,318	2,488	1,958	1,958	1,958	1,958	0
장애인 지역사회재활시설 기능보강	기간 : 2022.1~2026.12 대상 : 지역사회재활시설 규모 :복지관 2개소, 주간보호시설 3개소, 등 내용 : 시설개보수(건립) 및 차량지원		N	N	N	Y	N	국고보조금	4,894	0	4,894	979	979	979	979	979	0	
								시도비	5,424	0	5,424	1,509	979	979	979	979	0	
								계	7,049	0	7,049	1,410	1,410	1,410	1,410	1,410	0	
	장애인 지역사회재활시설 기능보강	기간 : 2022.1~2026.12 대상 : 지역사회재활시설 규모 :복지관 2개소, 주간보호시설 3개소, 등 내용 : 시설개보수(건립) 및 차량지원		N	N	N	Y	N	의무	7,049	0	7,049	1,410	1,410	1,410	1,410	1,410	0
									시도비	7,049	0	7,049	1,410	1,410	1,410	1,410	1,410	0
									(인차 등)	2,431	0	2,431	473	488	495	502	0	

# 세부사업계획서

회계연도 : 2022년  
회계구분 : 일반회계  
분 야 : 전체  
부 문 : 전체

(단위 : 백만원)

분야·부문·정책·단위·세부사업		사 업 개 요	국가계 획	투 자 성 사	지 방 채	BTL	의무지출 비율	의무지출 비율	재원	총사업비	기투자	연 도 별 투 자 계 획					향 후	
												소 계	2022	2023	2024	2025		2026
	장애인 사회참여 촉진									619,777	0	619,777	115,738	116,435	124,363	129,140	134,101	0
	장애인 활동지원급여 지원	기간:2022.1.-2026.12 대상:등록장애인 규모:5,942명 내용:활동지원서비스 제공	Y	보건 복지 부	N	N	N	Y	N	611,872	0	611,872	114,364	114,964	122,790	127,456	132,299	0
										611,872	0	611,872	114,364	114,964	122,790	127,456	132,299	0
										502,742	0	502,742	93,853	93,853	101,121	104,964	108,952	0
										109,130	0	109,130	20,511	21,111	21,669	22,492	23,347	0
										109,130	0	109,130	20,511	21,111	21,669	22,492	23,347	0
	장애인단체 활성화	기간:2022.1~2026.12. 대상:장애인단체 규모:비영리법인 또는 비영리민간단체 내용:장애인단체 활성화 사업 및 인건비 지원	N	N	N	N	N	N	계	7,905	0	7,905	1,375	1,471	1,574	1,684	1,802	0
									재량	7,905	0	7,905	1,375	1,471	1,574	1,684	1,802	0
									시도비	7,905	0	7,905	1,375	1,471	1,574	1,684	1,802	0
	보육·가족및여성									5,148,259	5,219	5,143,040	986,660	988,021	1,038,139	1,049,584	1,080,636	0
	양성평등실현									70,750	0	70,750	13,488	13,111	13,229	13,398	17,523	0
	양성평등 여건조성								23,021	0	23,021	4,604	4,604	4,604	4,604	4,604	0	
									23,021	0	23,021	4,604	4,604	4,604	4,604	4,604	0	
	여성정책개발·운영	2022.1.1.-2026.12.31. 사업대상 : 인천시민 인천여성가족재단 출연금	N	N	N	Y	N	N	계	23,021	0	23,021	4,604	4,604	4,604	4,604	0	
									의무	23,021	0	23,021	4,604	4,604	4,604	4,604	4,604	0
	여성능력개발 및 사회참여 지원									24,849	0	24,849	4,087	4,128	4,169	4,211	8,253	0
	새일센터지정운영( 경력단절여성 취업지원사업)(보조)	Y 여성 가족 부	N	N	N	Y	N	N	계	20,849	0	20,849	4,087	4,128	4,169	4,211	4,253	0
의무									20,849	0	20,849	4,087	4,128	4,169	4,211	4,253	0	

# 세부사업계획서

회계연도 : 2022년  
회계구분 : 일반회계  
분 야 : 전체  
부 문 : 전체

(단위 : 백만원)

분야·부문·정책·단위·세부사업		사 업 개 요	국가계획	투자자성사	지상채	BT	의무지출		자원	총사업비	기투자	연 도 별 투 자 계 획					향 후				
							변경	보조				소 계	2022	2023	2024	2025		2026			
	새일센터지정운영(경력단절여성취업지원사업)(보조)	기간: '22.1.1~'26.12.31 대상: 경력단절여성 등 규모: 7개소 내용: 여성새일센터운영지원	Y 여성 가족 부	N	N		Y	N	N	국고보조금	14,221	0	14,221	2,788	2,816	2,844	2,872	2,901	0		
										시도비	6,628	0	6,628	1,299	1,312	1,326	1,339	1,352	0		
										계	4,000	0	4,000	0	0	0	0	4,000	0		
										재량	4,000	0	4,000	0	0	0	0	4,000	0		
										시도비	4,000	0	4,000	0	0	0	0	4,000	0		
	여성사회교육기관 확충 지원	기간: 2021.01~2026.12 대상: 동구주민 및 인접지역 주민(19,361명) 대지면적3,048㎡, 건축면적1,200㎡, 연면적4,800㎡ (지하1층/자 상3층) 내용: 동구 여성회관 건립																			
		취약여성 지원									22,879	0	22,879	4,796	4,379	4,455	4,583	4,666	0		
			가정폭력 상담소 운영(보조)	기간: 2022.1.~2026.12. 대상: 폭력피해여성 등 내용: 가정폭력 상담소 운영	Y 여성 가족 부	N	N		N	Y	N	의무	4,708	0	4,708	998	875	909	945	981	0
												기금보조금	2,354	0	2,354	499	438	455	472	491	0
												시도비	2,354	0	2,354	499	438	455	472	491	0
									계	4,562	0	4,562	905	909	912	916	920	0			
성매매피해자 지원시설 및 상담소 운영	기간: 2022.1.~2026.12. 대상: 성매매피해자 내용: 성매매피해자 지원시설 및 상담소 운영	Y 여성 가족 부	N	N		N	Y	N	의무	4,562	0	4,562	905	909	912	916	920	0			
									기금보조금	2,606	0	2,606	516	519	521	524	526	0			
									시도비	1,956	0	1,956	389	390	391	392	394	0			
									계	8,059	0	8,059	1,593	1,593	1,593	1,641	1,641	0			
		해바라기 센터 운영지원	기간: 2022.1.~2026.12. 대상: 해바라기센터 내용: 해바라기센터 3개소 운영	Y 법무 부	N	N		N	Y	N	의무	8,059	0	8,059	1,593	1,593	1,593	1,641	1,641	0	
								기금보조금	5,352	0	5,352	1,062	1,062	1,062	1,083	1,083	0				
								시도비	2,708	0	2,708	531	531	531	557	557	0				



# 세부사업계획서

회계연도 : 2022년  
회계구분 : 일반회계  
분 야 : 전체  
부 문 : 전체

(단위 : 백만원)

분야·부문·정책·단위·세부사업		사업개요	국가계획	투자대상사업	지방채	BTL	의무지출		재원	총사업비	기투자	연도별투자계획					향후	
							변경	이차				소계	2022	2023	2024	2025		2026
	여성권익시설 종사자 지원사업	기간:2022.01~2026.12 대상:여성권익시설 종사자 내용:여성권익시설 종사자 처우개선		N	N	N	N	N	계	5,550	0	5,550	1,301	1,002	1,041	1,082	1,124	0
									재량	5,550	0	5,550	1,301	1,002	1,041	1,082	1,124	0
									시도비	5,550	0	5,550	1,301	1,002	1,041	1,082	1,124	0
	보육서비스 지원								3,237,394	5,219	3,232,175	619,428	620,818	658,511	658,673	674,746	0	
									3,145,422	0	3,145,422	602,394	604,080	630,995	646,153	661,799	0	
									1,257,297	0	1,257,297	238,163	238,163	252,668	260,248	268,055	0	
									1,257,297	0	1,257,297	238,163	238,163	252,668	260,248	268,055	0	
	영유아 보육료 지원	기간:'22.1.1~'26.12.31 대상:인천시 거주 영유아 규모:10개 군구 영유아 내용: 0-2세 전계층	Y	N	N	Y	N	국고보조금	1,019,142	0	1,019,142	193,051	193,051	204,808	210,952	217,281	0	
								시도비	238,155	0	238,155	45,112	45,112	47,860	49,296	50,774	0	
								(민자 등)	103,587	0	103,587	19,622	19,622	20,817	21,441	22,085	0	
								계	218,133	0	218,133	41,086	42,319	43,589	44,896	46,243	0	
	가정양육수당 지원	기간:'22.1.1~'26.12.31 대상:가정양육 아동 월평균:19,727명 내용:가정양육수당 지원	Y	N	N	N	Y	의무	218,133	0	218,133	41,086	42,319	43,589	44,896	46,243	0	
								국고보조금	176,746	0	176,746	33,291	34,290	35,318	36,378	37,469	0	
								시도비	41,387	0	41,387	7,795	8,029	8,270	8,518	8,774	0	
								(민자 등)	18,363	0	18,363	3,459	3,563	3,669	3,780	3,893	0	
	영아수당 지원(보조)	기간:'22.1.1~'26.12.31 대상: 만 0-1세 아동 규모:월평균 9,028명 내용: 영아 보육비 지원	Y	N	N	N	Y	계	164,240	0	164,240	29,995	29,995	33,069	34,723	36,459	0	
								의무	164,240	0	164,240	29,995	29,995	33,069	34,723	36,459	0	
								국고보조금	133,057	0	133,057	24,307	24,307	26,786	28,125	29,532	0	

# 세부사업계획서

회계연도 : 2022년  
회계구분 : 일반회계  
분 야 : 전체  
부 문 : 전체

(단위 : 백만원)

분야·부문·정책·단위·세부사업		사 업 개 요	국가계획	투자성향	지향채	BTL	의무지출		자원	총사업비	기투자	연 도 별 투 자 계 획					향 후	
							변경	이				소 계	2022	2023	2024	2025		2026
영아수당 지원(보조)			Y 보건복지부	N	N	N	N	Y	N	31,183	0	31,183	5,688	5,688	6,283	6,597	6,927	0
	보육교직원 인건비 지원(자체)	기간: '22.1.1~'26.12.31 대상:정부미지원어린이집, 장기입차 어린이집 규모: 조리원 약900명, 보육교직원 13명 내용:조리원인건비지원 및 장기입차어린이집 보육교직원인건비지원	N	N	N	N	N	Y	N	12,236	0	12,236	2,447	2,447	2,447	2,447	2,447	0
보육교직원 인건비 지원(보조)			Y 보건복지부	N	N	N	N	Y	N	330,248	0	330,248	62,557	62,557	66,367	68,358	70,409	0
	보육교직원 인건비 지원(보조)	기간: '22.1.1~'26.12.31 정부지원어린이집 277개소 3,065명 보육교직원 인건비 지원	N	N	N	N	N	Y	N	224,960	0	224,960	42,613	42,613	45,208	46,564	47,961	0
보육교직원 처우개선 지원(자체)			Y 보건복지부	N	N	N	N	N	N	47,755	0	47,755	9,046	9,046	9,597	9,885	10,181	0
	보육교직원 처우개선 지원(자체)	기간: '22.1.1~'26.12.31 대상:어린이집 보육교직원 규모:10,693명 내용:보육교사 처우개선비 등 지원	N	N	N	N	N	N	N	47,755	0	47,755	9,213	9,213	9,489	9,774	10,067	0
보육교직원 처우개선 지원(보조)			Y 보건복지부	N	N	N	N	Y	N	300,415	0	300,415	56,906	56,906	60,372	62,183	64,048	0
	보육교직원 처우개선 지원(보조)	기간: '22.1.1~'26.12.31 대상 : 보육교직원 규모 : 관내 전체 어린이집 내용 : 보육교직원 처우개선비(보조)	N	N	N	N	N	Y	N	204,762	0	204,762	38,787	38,787	41,149	42,384	43,655	0

# 세부사업계획서

회계연도 : 2022년  
회계구분 : 일반회계  
분 야 : 전체  
부 문 : 전체

(단위 : 백만원)

분야·부문·정책·단위·세부사업		사 업 개 요	국가계획	투자성	지방재	BTL	의무지출		재원	총사업비	기투자	연 도 별 투 자 계 획					향 후	
							변경	이				소 계	2022	2023	2024	2025		2026
보육교직원 처우개선 지원(보조)		Y 보건 복지 부	N	N	N	N	Y	N	시도비	95,653	0	95,653	18,119	18,119	19,223	19,799	20,393	0
									(민자 등)	41,829	0	41,829	7,923	7,923	8,406	8,658	8,918	0
보육교직원 처우개선 지원(대체교사)(직 접)	기간:'22.1.1~'26.12.31 규모:대체교사 152명 내용:보육교사 처우개선 및 보육공백 최소화	Y 보건 복지 부	N	N	N	N	Y	N	계	29,540	0	29,540	5,908	5,908	5,908	5,908	5,908	0
									의무	29,540	0	29,540	5,908	5,908	5,908	5,908	5,908	0
보육교직원 처우개선 지원(대체교사)(지 원)	기간:'22.1.1~'26.12.31 대상 : 대체교사 규모 : 122명 내용:교직원 휴가 등으로 인한 보육공백 최소화	Y 보건 복지 부	N	N	N	N	Y	N	국고보조금	14,770	0	14,770	2,954	2,954	2,954	2,954	2,954	0
									시도비	14,770	0	14,770	2,954	2,954	2,954	2,954	2,954	0
보육교직원 처우개선 지원(대체교사)(지 원)		Y 보건 복지 부	N	N	N	N	Y	N	계	14,991	0	14,991	2,998	2,998	2,998	2,998	2,998	0
									의무	14,991	0	14,991	2,998	2,998	2,998	2,998	2,998	0
어린이집 지원(보조)	기간:'22.1.1~'26.12.31 대상:관내어린이집 교재:1,580개소 차량:35대 내용:교재교구비, 차량운 영비	Y 보건 복지 부	N	N	N	N	Y	N	국고보조금	9,407	0	9,407	1,881	1,881	1,881	1,881	1,881	0
									시도비	5,584	0	5,584	1,117	1,117	1,117	1,117	1,117	0
어린이집 지원(자체)	기간:'22.1.1~'26.12.31 대상 : 어린이집 규모 : 인천시 어린이집 내용 : 운영비지원		N	N	N	N	Y	N	(민자 등)	5,584	0	5,584	1,117	1,117	1,117	1,117	1,117	0
									계	5,091	0	5,091	1,018	1,018	1,018	1,018	1,018	0
어린이집 지원(보조)		Y 보건 복지 부	N	N	N	N	Y	N	의무	5,091	0	5,091	1,018	1,018	1,018	1,018	1,018	0
									국고보조금	3,465	0	3,465	693	693	693	693	693	0
어린이집 지원(보조)		Y 보건 복지 부	N	N	N	N	Y	N	시도비	1,626	0	1,626	325	325	325	325	325	0
									(민자 등)	711	0	711	142	142	142	142	142	0
어린이집 지원(자체)			N	N	N	N	Y	N	계	4,689	0	4,689	938	938	938	938	938	0
									의무	4,689	0	4,689	938	938	938	938	938	0

# 세부사업계획서

회계연도 : 2022년  
회계구분 : 일반회계  
분 야 : 전체  
부 문 : 전체

(단위 : 백만원)

분야·부문·정책·단위·세부사업		사 업 개 요	국가계획	투자성격	지방채	BT	의무지출		재원	총사업비	기투자	연 도 별 투 자 계 획					향 후	
							범	이				소 계	2022	2023	2024	2025		2026
	어린이집 지원(자체)	기간:'22.1.~'26.12. 대상 : 어린이집 규모 : 인천시 어린이집 내용 : 운영비지원		N	N	N	N	Y	N	시도비 (민자 등)	4,689	0	4,689	938	938	938	938	0
		기간:'22.1.1~'26.12.31 대상:만 3-5세 유아 규모:10개 군구 만 3-5세 내용:만 3-5세 누리과정 운영비(보육료, 담임수당) 등		N	N		Y	N	N	계 의무 시도비 (민자 등)	656,495	0	656,495	131,299	131,299	131,299	131,299	0
	무상보육 추진																	
		기간:'22.1.1~'26.12.31 대상: 특수보육시설 등 규모: 특수보육시설113개 소 등 내용: 특수보육시설운영지원		N	N		N	N	N	계 재량 시도비 (민자 등)	8,223	0	8,223	1,645	1,645	1,645	1,645	0
	보육서비스 다양화																	
		기간:'22.1.~'26.12. 대상: 6-36개월미만 영아 규모: 시간제보육 제공기관(어린이집 39개소,40개반) 내용: 보육료,인건비 등 지원	Y	N	N		N	Y	N	계 의무 국고보조금 시도비 (민자 등)	9,739	0	9,739	1,834	1,889	1,946	2,005	2,065
	시간제보육서비스 제공지원(지원)																	
		기간:'22.1.~'26.12. 대상: 공공형어린이집 규모: 154개소 내용: 조리원인건비 등		N	N		N	N	N	계 재량 시도비	5,326	0	5,326	1,003	1,003	1,053	1,106	1,161
	공공형어린이집 운영비(자체)																	

# 세부사업계획서

회계연도 : 2022년  
회계구분 : 일반회계  
분야 : 전체  
부문 : 전체

(단위 : 백만원)

분야·부문·정책·단위·세부사업	사 업 개 요	국가계 획	투 자 성 사	지 방 채	BTL	의무지출 비율	의무지출 모 조 금	자원	총사업비	기투자	연 도 별 투 자 계 획					향 후	
											소 계	2022	2023	2024	2025		2026
공공형어린이집 운영비(보조)(전환 사업)	기간:'22.1.~'26.12. 대상:공공형어린이집 규모:154개소 내용:공공형 운영비 지원	Y 보조 부	N	N	N	N	Y	N	31,152	0	31,152	5,868	6,044	6,225	6,412	6,604	0
인천형 어린이집 지원	기간:'22.1.~'26.12. 대상:인천형 어린이집 규모:210개소 내용:운영비, 환경개선비 지원		N	N	N	N			16,715	0	16,715	3,148	3,243	3,340	3,440	3,543	0
									16,715	0	16,715	3,148	3,243	3,340	3,440	3,543	0
			N	N	N	N			16,715	0	16,715	3,148	3,243	3,340	3,440	3,543	0
어린이집 청정 무상급식 지원	기간:'22.1.~'26.12. 대상:어린이집 영유아 인원:63,316명 내용:급식단가인상차액 분지원		N	N	N	N			16,038	0	16,038	3,021	3,112	3,205	3,301	3,400	0
									33,137	0	33,137	6,368	6,495	6,625	6,757	6,892	0
									33,137	0	33,137	6,368	6,495	6,625	6,757	6,892	0
보육인프라 구축									14,202	0	14,202	2,729	2,784	2,839	2,896	2,954	0
									14,119	0	14,119	2,751	2,786	2,823	2,860	2,899	0
									6,267	0	6,267	1,180	1,216	1,252	1,290	1,329	0
보육정책 개발 및 홍보	기간:'22.1.~'26.12. 대상:시육아종합지원센터 규모:1개소 내용:보육정보사업 등		N	N	N	N			6,267	0	6,267	1,180	1,216	1,252	1,290	1,329	0
									6,267	0	6,267	1,180	1,216	1,252	1,290	1,329	0
									7,852	0	7,852	1,570	1,570	1,570	1,570	1,570	0
도담도담장난감 월드 지원	기간:'22.1.~'26.12. 대상:장난감 대여점 규모:18개소(군구 소관) 내용: 운영비 등 지원		N	N	N	N			7,852	0	7,852	1,570	1,570	1,570	1,570	1,570	0
									7,852	0	7,852	1,570	1,570	1,570	1,570	1,570	0
									7,852	0	7,852	1,570	1,570	1,570	1,570	1,570	0

# 세부사업계획서

회계연도 : 2022년  
회계구분 : 일반회계  
분 야 : 전체  
부 문 : 전체

(단위 : 백만원)

분야·부문·정책·단위·세부사업		사업개요	국가계획	투자자성사	지상채	BT	의무지출			자원	총사업비	기투자	연도별투자계획					향후				
							보통	보조	이자				소계	2022	2023	2024	2025		2026			
				N	N		N	N	N	(민자 등)	7,852	0	7,852	1,570	1,570	1,570	1,570	1,570	0			
	어린이집 기능보강										46,873	0	46,873	8,938	8,938	9,290	9,659	10,047	0			
어린이집 확충	기간: '22.1.~'26.12. 대상:국공립 어린이집 규모:72개소 내용:국공립어린이집 확충 및 기자재비 지원	Y 보건복지부	N	N		N	Y	N	계	37,373	0	37,373	7,038	7,038	7,390	7,759	8,147	0				
									의무	37,373	0	37,373	7,038	7,038	7,390	7,759	8,147	0				
									국고보조금	24,989	0	24,989	4,690	4,690	4,951	5,199	5,459	0				
									시도비	12,384	0	12,384	2,348	2,348	2,439	2,561	2,689	0				
									(민자 등)	11,725	0	11,725	2,345	2,345	2,345	2,345	2,345	0				
어린이집 확충(지원)	기간: '22.1.1~'26.12.31. (대상) 인천시 관내 민간어린이집 (규모) 25개소 (내용) 공동주택 관리동 어린이집 국공립 전환		N	N	N	N	Y	N	계	9,500	0	9,500	1,900	1,900	1,900	1,900	1,900	1,900	0			
									의무	9,500	0	9,500	1,900	1,900	1,900	1,900	1,900	1,900	0			
									시도비	9,500	0	9,500	1,900	1,900	1,900	1,900	1,900	1,900	0			
										30,980	5,219	25,761	5,345	5,014	15,403	0	0	0				
자출산 극복을 위한 인프라 구축	기간: 2019.3.~2023.12. 대상:임산부, 부모, 영유아 규모:연면적 9,800㎡ 내용:학산육아복합센터 건립		Y	N	N	N	N	N	재량	30,980	5,219	25,761	5,345	5,014	15,403	0	0	0	0			
									국고보조금	1,000	1,000	0	0	0	0	0	0	0	0	0	0	0
									시도비	29,980	4,219	25,761	5,345	5,014	15,403	0	0	0	0	0	0	0
										164,285	0	164,285	31,764	31,764	32,657	33,577	34,524	0				
친출산환경조성										164,285	0	164,285	31,764	31,764	32,657	33,577	34,524	0				
친출산환경조성										164,285	0	164,285	31,764	31,764	32,657	33,577	34,524	0				
출산 육아 지원금				N	N	N	N	N	N	계	10,000	0	10,000	2,000	2,000	2,000	2,000	2,000	0			

# 세부사업계획서

회계연도 : 2022년  
회계구분 : 일반회계  
분야 : 전체  
부문 : 전체

(단위 : 백만원)

분야·부문·정책·단위·세부사업		사 업 개 요	국가계획	투자성향	지방채	BTL	의무지출		자원	총사업비	기투자	연 도 별 투 자 계 획					향 후	
							변경	이				소 계	2022	2023	2024	2025		2026
출산 육아 지원금		기간:2022년 대상 : 2021년 인천출생아 중 2021년 미지급자 규모:연2,000여명 내용 : 출산육아지원금(100만원)		N	N	N	N	N	재량	10,000	0	10,000	2,000	2,000	2,000	2,000	0	
									시도비	10,000	0	10,000	2,000	2,000	2,000	2,000	0	
	첫만남이용권								계	154,285	0	154,285	29,764	29,764	30,657	31,577	32,524	0
			기간:2022.1~2026.12 당해 연도 출생아 16,197명 출생아 1인 200만원 지급	Y 보건 복지 부	N	N	N	Y	N	의무	154,285	0	154,285	29,764	29,764	30,657	31,577	32,524
									국고보조금	123,442	0	123,442	23,818	23,818	24,526	25,261	26,019	0
									시도비	30,843	0	30,843	5,946	5,946	6,131	6,315	6,505	0
	혁신육아지원									101,103	0	101,103	19,149	18,744	20,168	21,056	21,986	0
										101,103	0	101,103	19,149	18,744	20,168	21,056	21,986	0
	육아 지원 인프라 구축									72,838	0	72,838	13,943	13,664	14,348	15,065	15,818	0
	아이돌봄 지원(보조)	기간:2022.1~2026.12 대상:아이돌봄서비스제 공기관 규모:9개소 내용:일시적인 양육공백 지원	Y 여성 가족 부	N	N	N	Y	N	의무	72,838	0	72,838	13,943	13,664	14,348	15,065	15,818	0
									국고보조금	58,728	0	58,728	11,293	11,251	11,478	12,052	12,655	0
									시도비	14,110	0	14,110	2,650	2,414	2,870	3,013	3,164	0
	공동육아나눔터 운영(보조)	기간 : 2022.1~ 2026.12 대상:공동육아나눔터 규모: 37개소 내용:육아, 정보교류 공간	Y 여성 가족 부	N	N	N	Y	N	계	9,110	0	9,110	1,769	1,643	1,807	1,898	1,993	0
									의무	9,110	0	9,110	1,769	1,643	1,807	1,898	1,993	0
									기금보조금	6,073	0	6,073	1,179	1,095	1,205	1,265	1,328	0
									시도비	3,037	0	3,037	590	548	602	633	664	0
	아이사랑꿈터 설치 운영 지원	기간:2022.1~2026.12 대상:아이사랑꿈터 규모:64개소 설치, 100개소 운영 내용:설치 및 운영		N	N	N	N	N	계	19,155	0	19,155	3,437	3,437	4,013	4,093	4,175	0
									재량	19,155	0	19,155	3,437	3,437	4,013	4,093	4,175	0

# 세부사업계획서

회계연도 : 2022년  
회계구분 : 일반회계  
분 야 : 전체  
부 문 : 전체

(단위 : 백만원)

분야·부문·정책·단위·세부사업		사 업 개 요	국가계획	투자성향	지방채	BTL	의무지출		자원	총사업비	기투자	연 도 별 투 자 계 획					향 후	
							변경	이 자				소 계	2022	2023	2024	2025		2026
				N	N	N	N	N	시도비	19,155	0	19,155	3,437	3,437	4,013	4,093	4,175	0
아동복지·권익증진										1,290,570	0	1,290,570	249,172	249,523	256,539	264,058	271,277	0
기정보호										16,456	0	16,456	3,291	3,291	3,291	3,291	3,291	0
임양아동가족지원(임양아동양육수당지원)		기간:2022.1~ 2026.12. 대상:만18세미만임양가정 909명 내용:임양아동 양육수당	Y 보건 복지 부	N	N	N	N	의무	8,505	0	8,505	1,701	1,701	1,701	1,701	1,701	1,701	0
								기금보조금	5,954	0	5,954	1,191	1,191	1,191	1,191	1,191	1,191	0
								시도비	2,552	0	2,552	510	510	510	510	510	510	510
요보호아동 그룹홈 운영		기간:2022~2026(연중) 대상:그룹홈 17개소 규모:17개소 57명 내용:운영비및인건비지원	Y 보건 복지 부					계	7,951	0	7,951	1,590	1,590	1,590	1,590	1,590	1,590	0
								의무	7,951	0	7,951	1,590	1,590	1,590	1,590	1,590	1,590	0
								기금보조금	3,180	0	3,180	636	636	636	636	636	636	636
아동복지시설 보호								시도비	4,771	0	4,771	954	954	954	954	954	954	0
									138,960	0	138,960	26,169	26,169	27,477	28,851	30,294	30,294	0
아동복지시설 지원		기간:2022.1~2026.12. 대상:아동복지시설 규모:27개소 내용:운영비 및 인건비 지원		N	N	N	N	계	138,960	0	138,960	26,169	26,169	27,477	28,851	30,294	30,294	0
								재량	138,960	0	138,960	26,169	26,169	27,477	28,851	30,294	30,294	0
지역사회아동보호								시도비	138,960	0	138,960	26,169	26,169	27,477	28,851	30,294	30,294	0
									932,311	0	932,311	180,112	180,127	185,261	190,818	195,994	195,994	0
아동발달지원계획 지원		기간:2022~2026(연중) 대상:요보호아동 규모:5,654명 내용:사회진출초기비용 마련	Y 보건 복지 부	N	N	N	N	계	26,076	0	26,076	5,215	5,215	5,215	5,215	5,215	5,215	0
								의무	26,076	0	26,076	5,215	5,215	5,215	5,215	5,215	5,215	5,215



# 세부사업계획서

회계연도 : 2022년  
 회계구분 : 일반회계  
 분 야 : 전체  
 부 문 : 전체

(단위 : 백만원)

분야·부문·정책·단위·세부사업		사 업 개 요	국가계획	투자성격	지방채	BTL	의무지출		재원	총사업비	기투자	연 도 별 투 자 계 획					향 후
							변경	이 자				소 계	2022	2023	2024	2025	
	아동발달지원계좌 지원	기간:2022~2026(연중) 대상:요보호아동 규모:5,664명 내용:사회진출초기비용 마련	Y 보건복지부	N	N	N	N	Y	국고보조금	21,474	0	21,474	4,295	4,295	4,295	4,295	0
									시도비	4,602	0	4,602	920	920	920	920	0
									(민자 등)	4,602	0	4,602	920	920	920	920	0
	아동복지사업	2022.1~2026.12 가정위탁아동:일반시민 가정위탁아동:490명 가정위탁 양육지원 및 보호대상아동 지원	N	N	N	N	N	N	계	8,126	0	8,126	1,625	1,625	1,625	1,625	0
									재량	8,126	0	8,126	1,625	1,625	1,625	1,625	0
									시도비	8,126	0	8,126	1,625	1,625	1,625	1,625	0
	아동보호전담요원	2022.01~2026.12 아동보호전담요원 27명 10개 군구 인건비, 사업비	Y 보건복지부	N	N	N	N	Y	계	5,190	0	5,190	1,007	1,022	1,038	1,053	0
									의무	5,190	0	5,190	1,007	1,022	1,038	1,053	0
									국고보조금	4,613	0	4,613	895	909	922	936	0
									시도비	577	0	577	112	114	115	117	0
									(민자 등)	577	0	577	112	114	115	117	0
	아동수당급여지급	기간: 2022.1~ 2026.12. 대상 : 만 0세~8세 아동 규모: 157,431명 내용: 월10만원 지원	Y 보건복지부	N	N	N	N	Y	계	884,639	0	884,639	170,608	170,608	175,726	181,268	0
									의무	884,639	0	884,639	170,608	170,608	175,726	181,268	0
									국고보조금	751,860	0	751,860	145,090	145,090	149,367	153,849	0
									시도비	132,780	0	132,780	25,518	25,518	26,359	27,420	0
									(민자 등)	58,789	0	58,789	11,335	11,335	11,686	12,036	0
	보호종료아동 자립수당 지급	기간:2022.01~2026.12 보호종료아동 400명 월 300천원 지급	Y 보건복지부	N	N	N	N	Y	계	8,280	0	8,280	1,656	1,656	1,656	1,656	0
									의무	8,280	0	8,280	1,656	1,656	1,656	1,656	0

# 세부사업계획서

회계연도 : 2022년

회계구분 : 일반회계

분 야 : 전체

부 문 : 전체

(단위 : 백만원)

분야· 부문· 정책· 단위· 세부사업		사 업 개 요	국가계획	투자성	지향	BT	의무지출 범평	재원	총사업비	기투자	연 도 별 투 자 계 획					향 후							
											소 계	2022	2023	2024	2025		2026						
	보호종료아동 자립수당 지급	기간:2022.01~2026.12 보호종료아동 400명 월 300천원 지급	Y 보건 복지 부	N	N	N	N	국고보조금	6,624	0	6,624	1,325	1,325	1,325	1,325	1,325	0						
	지역아동돌봄							시도비	1,656	0	1,656	331	331	331	331	331	0						
									177,565	0	177,565	34,545	35,018	35,502	35,997	36,503	0						
	취약계층 아동통합서비스 지원(지역 드림스타트 아동통합서비스 지원)	기간:2022.~2026. 대상:10개 군·구 규모:사례관리아동 2,522명 내용:드림스타트사업지원	Y 보건 복지 부	N	N	N	N	계  의무  국고보조금  시도비	15,723  15,723  13,976  1,747	0  0  0  0	15,723  15,723  13,976  1,747	2,962  2,962  2,632  329	3,050  3,050  2,711  339	3,142  3,142  2,793  349	3,236  3,236  2,877  360	3,333  3,333  2,963  370	0  0  0  0						
	결식아동 급식 지원(자체)	기간:2022.1.~2026.12. 대상:18세미만 취학 및 미취학아동 규모:아동 14,000명 내용:결식아동 급식 지원		N	N	N	N	계  의무  시도비	57,875  57,875  57,875	0  0  0	57,875  57,875  57,875	11,575  11,575  11,575	11,575  11,575  11,575	11,575  11,575  11,575	11,575  11,575  11,575	11,575  11,575  11,575	0  0  0						
	지역아동센터 운영비 지원	기간:2022.1.~2026.12. 대상:지역아동센터 규모:175개소 내용:지역아동센터 운영지원	Y 보건 복지 부	N	N	N	N	계	52,703	0	52,703	10,127	10,330	10,536	10,747	10,962	0						
								의무	52,703	0	52,703	10,127	10,330	10,536	10,747	10,962	0						
								국고보조금	35,135	0	35,135	6,752	6,887	7,024	7,165	7,308	0						
				N	N	N	N	시도비	17,568	0	17,568	3,376	3,443	3,512	3,582	3,654	0						
								(민자 등)	17,568	0	17,568	3,376	3,443	3,512	3,582	3,654	0						
	아동복지교사 파견지원	기간:2022.1.~2026.12. 대상:지역아동센터 아동복지교사 규모:182명 내용:아동복지교사 인건비 지원	Y 보건 복지 부	N	N	N	N	계	11,413	0	11,413	2,193	2,237	2,282	2,327	2,374	0						
								의무	11,413	0	11,413	2,193	2,237	2,282	2,327	2,374	0						
								국고보조금	7,609	0	7,609	1,462	1,491	1,521	1,552	1,583	0						

# 세부사업계획서

회계연도 : 2022년  
회계구분 : 일반회계  
분 야 : 전체  
부 문 : 전체

(단위 : 백만원)

분야·부문·정책·단위·세부사업		사 업 개 요	국가계 획	투 자 성 사	지 방 채	BT	의무지출 비율		재원	총사업비	기투자	연 도 별 투 자 계 획					향 후		
							보 조	이 자				소 계	2022	2023	2024	2025		2026	
아동복지교사 파견지원			Y 보건 복지 부	N	N		N	Y	N	시도비	3,804	0	3,804	731	746	761	776	791	0
							N		(민자 등)	3,804	0	3,804	731	746	761	776	791	0	
지역아동센터 운영(자체)		기간:2022.1~2026.12. 대상:지역아동센터 및 이용아동 규모:175개소, 5000명 내용:지역아동센터 자체사업 지원		N	N	N	N	Y	N	계	6,547	0	6,547	1,258	1,283	1,309	1,335	1,362	0
							N		의무	6,547	0	6,547	1,258	1,283	1,309	1,335	1,362	0	
지역아동센터 종사자 취우개선 지원		기간:2022.1~2026.12 대상:지역아동센터 종사자 규모:397명 내용:임금보전비,복지점수, 건강검진비, 영절휴가비, 가족수당 지원		N	N	N	N	Y	N	시도비	6,547	0	6,547	1,258	1,283	1,309	1,335	1,362	0
							N		(민자 등)	2,125	0	2,125	408	416	425	433	442	0	
									계	19,011	0	19,011	3,653	3,726	3,801	3,877	3,954	0	
							N		의무	19,011	0	19,011	3,653	3,726	3,801	3,877	3,954	0	
									시도비	19,011	0	19,011	3,653	3,726	3,801	3,877	3,954	0	
							N		(민자 등)	16,892	0	16,892	3,246	3,311	3,377	3,445	3,514	0	
다함께 돌봄센터 설치비 지원		기간:2022.01~2026.12 대상:다함께돌봄센터 규모:10개소 내용:설치비및기자재비 지원	Y 보건 복지 부	N	N	N	N	Y	N	계	7,250	0	7,250	1,450	1,450	1,450	1,450	1,450	0
							N		의무	7,250	0	7,250	1,450	1,450	1,450	1,450	1,450	0	
									국고보조금	5,750	0	5,750	1,150	1,150	1,150	1,150	1,150	0	
									시도비	1,500	0	1,500	300	300	300	300	300	0	
다함께 돌봄센터 인건비 지원		기간:2022.1~2026.12. 대상:다함께돌봄센터 규모:47개소 내용:인건비 지원	Y 보건 복지 부	N	N	N	N	Y	N	계	7,043	0	7,043	1,327	1,366	1,407	1,450	1,493	0
							N		의무	7,043	0	7,043	1,327	1,366	1,407	1,450	1,493	0	
									국고보조금	4,330	0	4,330	816	840	865	891	918	0	
									시도비	2,713	0	2,713	511	526	542	558	575	0	

# 세부사업계획서

회계연도 : 2022년  
회계구분 : 일반회계  
분 야 : 전체  
부 문 : 전체

(단위 : 백만원)

분야·부문·정책·단위·세부사업		사 업 개 요	국가계획	투자자성사	지향채	BT	의무지출		자원	총사업비	기투자	연 도 별 투 자 계 획					향 후		
							발생	이차				소 계	2022	2023	2024	2025		2026	
아동학대 예방										25,277	0	25,277	5,056	4,918	5,008	5,100	5,194	0	
	아동보호전문기관 운영	기간:2022.1~2026.12 대상:아동보호전문기관 규모:4개소 내용:아동보호전문기관 운영 지원	Y 보건 복지 부	N	N	N	N	Y	N	14,116	0	14,116	2,895	2,723	2,777	2,833	2,889	0	
										의무	14,116	0	14,116	2,895	2,723	2,777	2,833	2,889	0
										국고보조금	7,058	0	7,058	1,447	1,361	1,389	1,416	1,445	0
								시도비	7,058	0	7,058	1,447	1,361	1,389	1,416	1,445	0		
학대피해아동쉼터 운영									계	6,094	0	6,094	1,148	1,182	1,218	1,254	1,292	0	
	학대피해아동쉼터 운영	기간:2022.1~2026.12 대상:학대피해아동 규모:6개소 내용:운영비, 인건비, 사업비 지원	Y 보건 복지 부	N	N	N	Y	N	의무	6,094	0	6,094	1,148	1,182	1,218	1,254	1,292	0	
									국고보조금	2,437	0	2,437	459	473	487	502	517	0	
									시도비	3,656	0	3,656	689	709	731	753	775	0	
학대피해아동쉼터 신규설치								계	5,067	0	5,067	1,013	1,013	1,013	1,013	1,013	0		
	학대피해아동 신규설치	기간:2022.1~2026.12 대상:학대피해아동 규모:신규설치 2개소 내용:학대피해아동 보호	Y 보건 복지 부	N	N	N	Y	N	의무	5,067	0	5,067	1,013	1,013	1,013	1,013	1,013	0	
									국고보조금	2,027	0	2,027	405	405	405	405	405	0	
									시도비	3,040	0	3,040	608	608	608	608	608	0	
건강한 가족 육성									269,175	0	269,175	50,837	51,154	54,041	55,739	57,404	0		
	저소득가정 생활안정								226,664	0	226,664	42,991	42,995	45,545	46,879	48,254	0		
한부모가족 지원								계	5,917	0	5,917	1,176	1,180	1,183	1,187	1,191	0		
	한부모가족 지원	기간:2022.1~2026.12. 대상:저소득한부모가족 규모:약 30,000명		N	N	N	Y	N	의무	5,917	0	5,917	1,176	1,180	1,183	1,187	1,191	0	
									시도비	5,917	0	5,917	1,176	1,180	1,183	1,187	1,191	0	

# 세부사업계획서

회계연도 : 2022년  
회계구분 : 일반회계  
분 야 : 전체  
부 문 : 전체  
(단위 : 백만원)

분야·부문·정책·단위·세부사업	사 업 개 요	국가계 획	투자 자 성 사	지 상 채	BT	의무지출 비율	이 자	기투자	연 도				계 획		향 후
									소 계	2022	2023	2024	2025	2026	
한부모가족 자녀양육비 등 지원	기간 : 2022~2026 대상: 저소득한부모가족 내용: 자녀 양육비 지원	Y 여성 가족 부	N	N	N	Y	N	계	220,747	41,815	41,815	44,362	45,692	47,063	0
								의무	220,747	41,815	41,815	44,362	45,692	47,063	0
								기금보조금	176,598	33,452	33,452	35,489	36,554	37,651	0
								시도비	44,149	8,363	8,363	8,872	9,138	9,413	0
가정인프라구축	기간:2022.1.~2026.12. 대상:간강가정·다문화가 족지원센터 규모:9개소 내용:가족돌봄,가족교육 ,상담 지원 등	Y 여성 가족 부	N	N	N	Y	N	계	19,503	3,315	3,593	3,895	4,222	4,477	0
								의무	19,503	3,315	3,593	3,895	4,222	4,477	0
								기금보조금	12,237	2,086	2,261	2,451	2,657	2,781	0
								시도비	7,266	1,229	1,332	1,444	1,565	1,697	0
한부모복지시설 지원	기간:2022~2026 대상:한부모가족복지시설 규모:8개소 내용:시설운영비 및 종사자 인건비 등		N	N	N	Y	N	계	16,621	3,291	3,308	3,324	3,341	3,357	0
								의무	16,621	3,291	3,308	3,324	3,341	3,357	0
								시도비	16,621	3,291	3,308	3,324	3,341	3,357	0
								계	6,387	1,240	1,258	1,277	1,296	1,316	0
취약위기가족지원	기간:2022.1.~2026.12. 대상:취약위기가족 규모:7개소 내용:사례관리, 긴급지원	Y 여성 가족 부	N	N	N	Y	N	의무	6,387	1,240	1,258	1,277	1,296	1,316	0
								국고보조금	3,194	620	629	639	648	658	0
								시도비	3,194	620	629	639	648	658	0
								계	14,982	2,822	2,907	2,994	3,084	3,176	0
다양성이 존중되는 다문화사회 구현								계	14,982	2,822	2,907	2,994	3,084	3,176	0
								다문화가족 지원							

# 세부사업계획서

회계연도 : 2022년  
회계구분 : 일반회계  
분 야 : 전체  
부 문 : 전체

(단위 : 백만원)

분야·부문·정책·단위·세부사업		사업개요	국가계획	투자성격	지방채	BT	의무지출비율		재원	총사업비	기투자	연도별투자계획					향후	
							변경	이전				소계	2022	2023	2024	2025		2026
다문화가족 특성화사업	기간:2021.1~ 2026.12. 군구다문화가족지원센터 9개소, 읍진군 다문화가족 특성화사업	Y 여성가족부	N	N	N	N	Y	N	계	14,982	0	14,982	2,822	2,907	2,994	3,084	3,176	0
									의무	14,982	0	14,982	2,822	2,907	2,994	3,084	3,176	0
									국고보조금	9,988	0	9,988	1,881	1,938	1,996	2,056	2,117	0
									시도비	4,994	0	4,994	941	969	998	1,028	1,059	0
노인·청소년									7,224,814	9,051	7,215,762	1,373,922	1,375,799	1,458,503	1,494,213	1,513,325	0	
맞춤형 노인복지									7,125,495	9,051	7,116,443	1,354,702	1,360,127	1,437,844	1,466,019	1,497,751	0	
노인생활 안정									5,019,663	0	5,019,663	959,996	960,187	1,003,153	1,032,864	1,063,463	0	
노인맞춤돌봄서비스		기간:2022.1~ 2026.12. 대상:기초생활수급자,차상위,기초연금수급 요보호노인 규모:복지부 배정인원 13,904명 내용:노인맞춤돌봄 지원	Y 보건복지부	N	N	N	Y	N	계	78,482	0	78,482	15,416	15,555	15,695	15,836	15,979	0
									의무	78,482	0	78,482	15,416	15,555	15,695	15,836	15,979	0
									국고보조금	64,567	0	64,567	12,683	12,797	12,912	13,029	13,146	0
								시도비	13,916	0	13,916	2,733	2,758	2,783	2,808	2,833	0	
기초연금 지급(지자체 보조)		기간:2022.1~ 2026.12. 대상:만65세 이상 노인 규모:339,303명 내용:안정적인 소득기반 제고를 위한 기초연금 지급	Y 보건복지부	N	N	N	Y	N	계	4,923,230	0	4,923,230	941,096	941,096	983,868	1,013,384	1,043,786	0
									의무	4,923,230	0	4,923,230	941,096	941,096	983,868	1,013,384	1,043,786	0
									국고보조금	4,138,577	0	4,138,577	792,052	792,052	826,449	851,243	876,780	0
								시도비	784,653	0	784,653	149,043	149,043	157,419	162,141	167,006	0	
								(민자 등)	519,858	0	519,858	99,362	99,362	103,896	107,013	110,224	0	
거동불편 저소득 재가노인 식사배달		기간:2022.01~2026.12 대상:60세 이상 결식 노인 규모:1,185명 내용:결식노인 급식비 지원		N	N	N	N	N	계	4,209	0	4,209	817	829	842	854	867	0
									재량	4,209	0	4,209	817	829	842	854	867	0

# 세부사업계획서

회계연도 : 2022년  
회계구분 : 일반회계  
분 야 : 전체  
부 문 : 전체

(단위 : 백만원)

분야·부문·정책·단위·세부사업		사 업 개 요	국가계 획	투 자 성 사	지 방 채	BTL	의무지출 비율		재원	총사업비	기투자	연 도 별 투 자 계 획					향 후	
							연	도				소 계	2022	2023	2024	2025		2026
	거동불편 저소득 재가노인 식사배달	기간:2022.01~2026.12 대상:60세 이상 결식 노인 규모:1,185명 내용:결식노인 급식비 지원		N	N	N	N	N	시도비 (민자 등)	4,209	0	4,209	817	829	842	854	867	0
	경로식당 무료급식 지원	기간:2022.1~ 2026.12. 대상:60세 이상 노인 규모:4,703명 내용:결식노인 급식비 지원		N	N	N	N	N	재량 시도비 (민자 등)	13,742	0	13,742	2,667	2,707	2,748	2,789	2,831	0
	노인문화 정착									45,000	0	45,000	8,537	8,665	8,957	9,262	9,579	0
	노인문화 활성화 지원	기간:2022.1월~2026.12월 대상:시 노인종합문화회관 규모:여가프로그램 운영 및 행사 1식 내용:운영지원, 행사지원 등		N	N	N	N	N	계 재량 시도비	24,526	0	24,526	4,563	4,632	4,863	5,106	5,362	0
	경로당여가문화 모급사업	기간:2022.1~ 2026.12. 대상:관내 전체 경로당 규모:1,547개소 내용:사업비 지원		N	N	N	N	N	계 재량 시도비 (민자 등)	8,174	0	8,174	1,587	1,610	1,634	1,659	1,684	0
	경로당 냉난방비 및 양곡비 지원	기간:2022.1~ 2026.12 대상:관내 경로당 규모:1,547개소 내용:난방비(5개월), 냉방비(2개월), 양곡지원	Y 보건 복지 부	N	N	N	N	Y	계 의무 국고보조금 시도비	12,300	0	12,300	2,387	2,423	2,459	2,496	2,534	0
										4,100	0	4,100	796	808	820	832	845	0

# 세부사업계획서

회계연도 : 2022년  
회계구분 : 일반회계  
분 야 : 전체  
부 문 : 전체

(단위 : 백만원)

분야·부문·정책·단위·세부사업		사 업 개 요	국가계 획	투 자 성 사	지 향 채	BTL	의무지출			자원	총사업비	기투자	연 도 별 투 자 계 획					향 후	
							연	도	별				소 계	2022	2023	2024	2025		2026
			Y	N	N	N	N	Y	N	(민자 등)	4,100	0	4,100	796	808	820	832	845	0
	노후생활지원 강화 및 단체 운영 지원										4,328	0	4,328	840	853	865	878	892	0
	대한노인회 인천시연합회 지원	기간:2022.01~2026.12 대상 : 65세이상 노인 규모:인천시 노인 전체 내용 : 노인여가프로그램 운영		N	N	N	N	N	N	계	4,328	0	4,328	840	853	865	878	892	0
재량										4,328	0	4,328	840	853	865	878	892	0	
시도비										4,328	0	4,328	840	853	865	878	892	0	
	고령사회 대응 및 노인일자리 창출									688,545	0	688,545	131,883	131,903	137,433	141,545	145,781	0	
	고령사회 대응	기간: 2022.01.~2026.12. 대상: 예비노인세대, 시설 중사자 규모: 정책개발, 즐거운 인생지원(인생재설계 및 교육)		N	N	N	N	N	N	계	6,595	0	6,595	1,227	1,245	1,308	1,373	1,442	0
재량										6,595	0	6,595	1,227	1,245	1,308	1,373	1,442	0	
시도비										6,595	0	6,595	1,227	1,245	1,308	1,373	1,442	0	
	노인일자리 및 사회활동지원 확대	기간:2022.1.~2026.12. 대상:만65세 이상 노인 규모:일자리 45,864명 내용:참여자 인건비 및 부대비 지원	Y	N	N	N	N	Y	N	계	669,459	0	669,459	128,204	128,204	133,635	137,644	141,773	0
의무										669,459	0	669,459	128,204	128,204	133,635	137,644	141,773	0	
국고보조금										442,701	0	442,701	84,775	84,775	88,373	91,024	93,754	0	
	노인인력개발센터 운영 지원	기간:2022.1.~ 2026.12. 대상:노인인력개발센터 규모:센터 1개소 내용:인건비, 운영비, 사업비, 처우개선비 등 지원		N	N	N	N	N	N	시도비	226,758	0	226,758	43,429	43,429	45,262	46,620	48,019	0
(민자 등)										218,040	0	218,040	41,754	41,754	43,525	44,831	46,175	0	
계										4,731	0	4,731	918	932	946	960	975	0	
	노인일자리전담기관(시 니어클럽) 지원			N	N	N	N	N	N	재량	4,731	0	4,731	918	932	946	960	975	0
시도비										4,731	0	4,731	918	932	946	960	975	0	
계										7,760	0	7,760	1,534	1,522	1,545	1,568	1,591	0	



# 세부사업계획서

회계연도 : 2022년  
회계구분 : 일반회계  
분야 : 전체  
부문 : 전체

(단위 : 백만원)

분야·부문·정책·단위·세부사업		사 업 개 요	국가계획	투자심사	지방채	BTL	의무지출		자원	총사업비	기투자	연 도 별 투 자 계 획					향 후	
							발행	모조				소 계	2022	2023	2024	2025		2026
	노인일자리전담기관(시니어클럽) 지원	기간:2022.1 ~ 2026.12 대상:군.구 전담기관 규모:전담기관 10개소 내용: 인건비, 운영비, 종사자 처우개선비 지원		N	N	N	N	N	재량	7,760	0	7,760	1,534	1,522	1,545	1,568	1,591	0
	노인복지시설 운영									1,204,600	0	1,204,600	230,010	230,243	240,627	248,045	255,675	0
	노인여가시설 운영	기간 : 2022.01~2026.12 대상 : 노인여가복지시설 규모 : 1,602개소 내용 : 운영비 등 지원		N	N	N	N	N	재량	71,264	0	71,264	13,259	13,458	14,131	14,837	15,579	0
	재가노인복지시설 운영	기간:2022.1 ~ 2026.12 대상:기초수급자 및 의료수급자, 등외자 규모:11,860명 내용:재가요양급여 복지용구 등 지원, 등외자	Y 보건복지부	N	N	N	N	Y	의무	505,896	0	505,896	96,704	96,704	101,099	104,132	107,256	0
	노인생활시설 지원	기간:2022.1 ~ 2026.12 대상:기초수급자 및 의료수급자, 등외자 규모:4,944명 내용:응급 및 수가에 따른 지원, 등외자	Y 보건복지부	N	N	N	N	Y	의무	607,943	0	607,943	116,211	116,211	121,493	125,137	128,891	0
	지역노인보호전문기관 운영지원	기간:2022.1~2026.12 대상: 노인보호전문기관 규모:전문기관 2개소 내용:노인보호기관민간 위탁 운영	Y 보건복지부	N	N	N	N	Y	의무	4,605	0	4,605	917	921	926	931	911	0
	영주귀국 생활민간인 시설운영 지원		Y 보건복지부	N	N	N	N	Y	의무	2,303	0	2,303	454	457	459	461	472	0
									시도비	2,302	0	2,302	462	465	467	469	439	0
									계	7,402	0	7,402	1,451	1,466	1,480	1,495	1,510	0

# 세부사업계획서

회계연도 : 2022년  
회계구분 : 일반회계  
분 야 : 전체  
부 문 : 전체

(단위 : 백만원)

분야·부문·정책·단위·세부사업		사 업 개 요	국가계획	투자성향	지향채	BT	의무지출			자원	총사업비	기투자	연 도 별 투 자 계 획					향 후	
							범	모	이				소	2022	2023	2024	2025		2026
	영주귀국 생활인한인 시설운영 지원	기간:2022.1.~2026.12. 대상:임소자 및 종사자 규모:1개소 내용:인건비 및 운영비 지원	Y 보건복지부	N	N	N	N	Y	N	의무	7,402	0	7,402	1,451	1,466	1,480	1,495	1,510	0
										국고보조금	7,402	0	7,402	1,451	1,466	1,480	1,495	1,510	0
	양로시설 운영비 지원(전환사업)	기간:2022.01 ~ 2026. 12 대상: 무료양로시설 규모:2개소 내용: 인건비, 관리비, 프로그램사업비 지원	N	N	N	N	Y	N	계	7,490	0	7,490	1,468	1,483	1,498	1,513	1,528	0	
									의무	7,490	0	7,490	1,468	1,483	1,498	1,513	1,528	0	
	효행장려 및 지원								시도비	7,490	0	7,490	1,468	1,483	1,498	1,513	1,528	0	
									8,059	0	8,059	1,564	1,588	1,611	1,636	1,660	0		
	효드림통합복지카드(바우처)	기간:2022.01~2026.12 대상:자소득 만5세 이상 노인 규모:37,286명 내용: 생활안정지원	N	N	N	N	N	N	계	8,059	0	8,059	1,564	1,588	1,611	1,636	1,660	0	
재량									8,059	0	8,059	1,564	1,588	1,611	1,636	1,660	0		
시도비									8,059	0	8,059	1,564	1,588	1,611	1,636	1,660	0		
	노인복지시설 확충								(민자 등)	8,043	0	8,043	1,561	1,584	1,608	1,632	1,657	0	
									28,931	8,701	20,230	4,823	4,634	6,781	1,966	2,025	0		
	노인요양시설 확충(기능보강) 사업	기간:2022.1~2026.12 대상:노인요양시설 규모:수요조사 후 선정 내용:시설 기능보강 지원	Y 보건복지부	N	N	N	N	Y	N	계	9,553	0	9,553	1,799	1,853	1,909	1,966	2,025	0
										의무	9,553	0	9,553	1,799	1,853	1,909	1,966	2,025	0
										국고보조금	6,339	0	6,339	1,194	1,230	1,267	1,305	1,344	0
	노인주거 및 여가시설 확충 지원	기간:2019.9.~2024.12. 대상:60세 이상 노인 규모: 노인문화센터 2개소 내용:노인여가복지시설 확충	N	N	N	N	N	N	시도비	3,215	0	3,215	606	624	642	662	682	0	
									계	5,649	0	5,649	1,996	1,781	1,872	0	0	0	
									재량	5,649	0	5,649	1,996	1,781	1,872	0	0	0	
									시도비	5,649	0	5,649	1,996	1,781	1,872	0	0	0	

# 세부사업계획서

회계연도 : 2022년  
회계구분 : 일반회계  
분 야 : 전체  
부 문 : 전체  
(단위 : 백만원)

분야·부문·정책·단위·세부사업		사업개요	국가계획	투자대상사업	지방자치	BTL	의무지출		자원	총사업비	기투자	연도별투자계획					향후	
							발행	이				소계	2022	2023	2024	2025		2026
시립노인요양시설 건립	기간:2018.5.~2022.12. 대상:노인장기요양등급 판정자 등 규모:노인요양시설108인 내용:공립 노인요양시설 1개소 신축	Y	보건 복지 부	N	N	N	Y	N	계	13,729	8,701	5,028	1,028	1,000	3,000	0	0	0
									의무	13,729	8,701	5,028	1,028	1,000	3,000	0	0	0
									국고보조금	4,397	4,397	0	0	0	0	0	0	0
									시도비	9,332	4,304	5,028	1,028	1,000	3,000	0	0	0
장사문화 개선										41,221	350	40,871	903	6,488	21,273	12,206	0	0
									계	41,221	350	40,871	903	6,488	21,273	12,206	0	0
									의무	41,221	350	40,871	903	6,488	21,273	12,206	0	0
									국고보조금	6,629	0	6,629	0	2,652	3,977	0	0	0
인천가족공원 조정사업(3~2단계)	기간:2020.10~2025.12 대상:분묘 개장 8,500기(유연 6,800기, 무연 1,700기) 규모:봉안당 2만기, 자연장지 1만기, 산림복원 등 내용:장사시설, 신림복원, 기반시설 설치	Y	보건 복지 부	N	N	N	Y	N	시도비	34,592	350	34,242	903	3,837	17,296	12,206	0	0
									계	85,148	0	85,148	16,146	15,566	17,143	17,617	18,676	0
									의무	70,888	0	70,888	12,946	12,946	14,273	14,987	15,736	0
									재량	70,888	0	70,888	12,946	12,946	14,273	14,987	15,736	0
인천가족공원 위탁운영 대행사업비	기간:2022.1.~ 2026.12 대상:공원묘지, 화장장, 봉안 당, 불안당, 자연장지 규모:장사시설 내용:인건비, 운영비, 자산취 득비 등 지원		N	N	N	N	N	시도비	70,888	0	70,888	12,946	12,946	14,273	14,987	15,736	0	0
									계	14,260	0	14,260	3,200	2,620	2,870	2,630	2,940	0
									의무	14,260	0	14,260	3,200	2,620	2,870	2,630	2,940	0
									국고보조금	7,130	0	7,130	1,600	1,310	1,435	1,315	1,470	0
장사시설 설치(인천가족공원 화장로 개보수 사업)	기간:2017년~2026년(계 속사업) *화장로 운영시까지 대상:시립송화원 규모:화장로 20기 내용:순차적 개.보수	Y	보건 복지 부	N	N	N	Y	N	시도비	7,130	0	7,130	1,600	1,310	1,435	1,315	1,470	0
									계	99,319	0	99,319	19,220	15,672	20,659	28,194	15,574	0
									의무	99,319	0	99,319	19,220	15,672	20,659	28,194	15,574	0
									국고보조금	7,130	0	7,130	1,600	1,310	1,435	1,315	1,470	0
건전한 청소년 육성										99,319	0	99,319	19,220	15,672	20,659	28,194	15,574	0
									계	99,319	0	99,319	19,220	15,672	20,659	28,194	15,574	0
									의무	99,319	0	99,319	19,220	15,672	20,659	28,194	15,574	0
									국고보조금	7,130	0	7,130	1,600	1,310	1,435	1,315	1,470	0

# 세부사업계획서

회계연도 : 2022년  
회계구분 : 일반회계  
분 야 : 전체  
부 문 : 전체

(단위 : 백만원)

분야·부문·정책·단위·세부사업		사 업 개 요	국가계 획	투자 자 성 사	지 방 채	BTL	의무지출 비율	의무지출 모 조 자	자원	총사업비	기투자	연 도 별 투 자 계 획					향 후	
												소 계	2022	2023	2024	2025		2026
청소년 문화육성										48,983	0	48,983	9,546	5,807	10,599	17,930	5,100	0
청소년시설 확충사업(전환사업)		기간 : 2022.1.1.~2026. 12.31 대상 : 청소년 및 일반시민 규모 : 청소년수련관 1개소 내용 : 청소년수련시설 건립을 통한 청소년복지 향상							계	4,394	0	4,394	4,394	0	0	0	0	0
			Y	N	N	N	N	N	재량	4,394	0	4,394	0	0	0	0	0	0
									시도비	4,394	0	4,394	4,394	0	0	0	0	0
도립고 리모델링 활용 청소년복합문화센터 조성		기간:2022.01~2026. 12 대상: 청소년 및 일반시민 규모:대지면적: 12,979㎡, 건축면적: 2,268.78㎡, 영역면적 8,366.25㎡ 내용: 청소년수련시설 (청소년특화시설)							계	19,100	0	19,100	64	707	5,499	12,830	0	0
			Y	N	N	N	N	N	재량	19,100	0	19,100	64	707	5,499	12,830	0	0
									시도비	19,100	0	19,100	64	707	5,499	12,830	0	0
청소년 수련시설 위탁운영		기간 : 2022년~2026년 연예인복합사업 대상 : 청소년 및 일반시민 규모 : 시 청소년수련관 1개소(체육관, 생활관 포함) 내용 : 청소년활동진흥프로그램, 생활체육프로그램 운영							계	25,488	0	25,488	5,088	5,100	5,100	5,100	5,100	0
			N	N	N	N	N	N	재량	25,488	0	25,488	5,088	5,100	5,100	5,100	5,100	0
									시도비	25,488	0	25,488	5,088	5,100	5,100	5,100	5,100	0
청소년 보호지원										50,336	0	50,336	9,674	9,864	10,061	10,264	10,474	0
청소년방과후아카데미 운영(지원)		기간 : 2022 ~2026 대상 : 취약계층 청소년 규모 : 12개소 내용 : 체험활동, 학습, 상담 등 복지서비스 제공							계	6,812	0	6,812	1,362	1,362	1,362	1,362	1,362	0
			Y	N	N	N	N	N	의무	6,812	0	6,812	1,362	1,362	1,362	1,362	1,362	0
									기금보조금	4,541	0	4,541	908	908	908	908	908	0
									시도비	2,271	0	2,271	454	454	454	454	454	0
									(민자 등)	2,271	0	2,271	454	454	454	454	454	0
청소년 건강지원(보조)		기간:2022~2026 대상:저소득층 여성청소년 규모:7,888명 내용:생리용품 구입비 지원							계	4,245	0	4,245	849	849	849	849	849	0
			N	N	N	N	N	Y	의무	4,245	0	4,245	849	849	849	849	849	0
										4,245	0	4,245	849	849	849	849	849	0

# 세부사업계획서

회계연도 : 2022년  
회계구분 : 일반회계  
분 야 : 전체  
부 문 : 전체

(단위 : 백만원)

분야·부문·정책·단위·세부사업		사 업 개 요	국가계획	투자자성사	지방채	BTL	의무지출		자원	총사업비	기투자	연 도 별 투 자 계 획					향 후	
							변경	이 자				소 계	2022	2023	2024	2025		2026
청소년 건강지원(보조)	기간:2022~2026 대상:저소득층 여성청소년 규모:7,858명 내용:생리용품 구입비 지원	Y 여성 가족 부	N	N	N	N	N	Y	국고보조금	2,830	0	2,830	566	566	566	566	0	
	기간:2022~2026 대상:11~18세여성청소년 규모:95,907명 내용:생리용품 구매비용 지원		N	N	N	N	N	N	시도비	1,415	0	1,415	283	283	283	283	0	
									(민자 등)	1,415	0	1,415	283	283	283	283	0	
청소년 건강지원(자체)	기간:2022~2026 대상:11~18세여성청소년 규모:95,907명 내용:생리용품 구매비용 지원		N	N	N	N	N	N	계	4,327	0	4,327	783	822	863	906	952	0
									재량	4,327	0	4,327	783	822	863	906	952	0
	청소년복지시설 운영지원(보조)	기간:2022.1.~2026.12. 대상:9~24세 기출청소년 규모:10개소 내용:청소년쉼터 및 청소년자립지원관 운영지원	Y 여성 가족 부	N	N	N	N	Y	N	(민자 등)	4,327	0	4,327	783	822	863	906	952
계										23,189	0	23,189	4,368	4,499	4,634	4,773	4,916	0
군구 청소년상담복지센터 운영(지원,보조)		기간: 2022.1.~ 2026.12. 대상:청소년 군구 상담복지센터 9개소 청소년의 건강한 성장지원	Y 여성 가족 부	N	N	N	N	Y	N	의무	23,189	0	23,189	4,368	4,499	4,634	4,773	4,916
	기금보조금									9,120	0	9,120	1,718	1,769	1,822	1,877	1,933	0
	군구 청소년상담복지센터 운영(지원,보조)	기간: 2022.1.~ 2026.12. 대상:청소년 군구 상담복지센터 9개소 청소년의 건강한 성장지원	Y 여성 가족 부	N	N	N	N	Y	N	시도비	14,070	0	14,070	2,650	2,730	2,811	2,896	2,983
계										6,948	0	6,948	1,349	1,369	1,389	1,410	1,431	0
학교 밖 청소년 지원(지원)		기간 : 2022~2026 대상 : 학교 밖 청소년 규모 : 군구 학교 밖 청소년 내용 : 학교 밖 청소년 지원	Y 여성 가족 부	N	N	N	N	Y	N	의무	6,948	0	6,948	1,349	1,369	1,389	1,410	1,431
	기금보조금									4,530	0	4,530	879	892	906	919	933	0
	학교 밖 청소년 지원(지원)	기간 : 2022~2026 대상 : 학교 밖 청소년 규모 : 군구 학교 밖 청소년 내용 : 학교 밖 청소년 지원	Y 여성 가족 부	N	N	N	N	Y	N	시도비	2,418	0	2,418	469	476	483	491	498
계										4,816	0	4,816	963	963	963	963	963	963
				N	N	N	N	Y	N	의무	4,816	0	4,816	963	963	963	963	963
	기금보조금									3,966	0	3,966	793	793	793	793	793	793

# 서부사업계획서

회계연도 : 2022년

회계구분 : 일반회계

분야 : 전체

전체  
: 등  
마

(아름답게 :: 아름답게)

분야·부문·정책·단위·세부사업		사업개요	국가계획	투자사업	지방재정	BT	의무지출 비율	의무지출 비율	자원	총사업비	기투자	연도별 투자 계획					향 후		
												소 계	2022	2023	2024	2025		2026	
			여성가족부	N	N	N	N	Y	시도비	850	0	850	170	170	170	0			
노동										394,718	8,219	386,499	81,147	75,585	74,240	0			
	건강한 노시문화 정착									76,854	8,219	68,635	14,890	16,271	10,336	0			
	노사안정사업 지원									69,465	8,219	61,246	13,498	14,879	8,802	0			
	건강한 노사단체 지원 육성	기간:2022.1~2026.12(연 례반복) 대상:근로자 및 가족 규모:11개사업 내용:근로자 복지증진 위한 사업							계	8,572	0	8,572	1,309	1,595	1,734	0			
									재량	8,572	0	8,572	1,309	1,595	1,734	1,885	0		
									시도비	8,572	0	8,572	1,309	1,595	1,734	1,885	2,049	0	
	근로자종합복지시설 관리 및 운영	기간:2022.1.~2026.12. 대상:민천지역 근로자 규모:5개 시설 내용:근로자복지시설 관리 및 운영	N	N	N	N	N	N	계	33,551	0	33,551	6,395	6,395	6,651	0			
									재량	33,551	0	33,551	6,395	6,395	6,651	7,193	0		
									시도비	33,551	0	33,551	6,395	6,395	6,651	7,193	7,193	0	
	경단 복합문화센터 건립	기간:2021.01~2023.12 근로자 및 시민 연면적4,250㎡(지하1,지상4) 국민체육생활문화센터 등							계	13,670	5,413	8,257	1,988	2,822	3,447	0	0		
									의무	13,670	5,413	8,257	1,988	2,822	3,447	0	0	0	
									국고보조금	2,425	2,425	0	0	0	0	0	0	0	
									국토보조금	1,012	394	618	394	224	0	0	0	0	0
	가좌 복합문화센터 건립	기간:2021.01~2023.12 근로자 및 시민 연면적5,400㎡(지하2, 지상4) 국민체육생활문화센터 등	Y	N	N	N	Y	N	기금보조금	1,200	200	1,000	600	400	0	0	0		
									시도비	9,033	2,394	6,639	994	2,198	3,447	0	0	0	0
									계	13,672	2,806	10,866	3,806	4,067	2,993	0	0	0	0
				Y	N	N	N	Y	의무	13,672	2,806	10,866	3,806	4,067	2,993	0	0	0	

# 세부사업계획서

회계연도 : 2022년

회계구분 : 일반회계

분 야 : 전체

부 문 : 전체

(단위 : 백만원)

분야·부문·정책·단위·세부사업		사업개요	국가계획	투자대상	지방자치	BT	의무지출		자원	총사업비	기투자	연도별투자계획					향후
							변경	이차				소계	2022	2023	2024	2025	
	가좌 복합문화센터 건립	기간:2021.01~2023.12 근로자 및 시민 연면적5,400㎡(지하2, 지상4) 국민체육생활문화센터 등		Y	N	N	N	Y	국책보조금	4,123	1,485	2,638	1,485	1,153	0	0	0
									기금보조금	1,200	200	1,000	600	400	0	0	0
									시도비	8,349	1,121	7,228	1,721	2,514	2,993	0	0
	노동사회체계구축									7,390	0	7,390	1,392	1,392	1,461	1,534	1,611
									계	7,390	0	7,390	1,392	1,392	1,461	1,534	1,611
									재량	7,390	0	7,390	1,392	1,392	1,461	1,534	1,611
	노동존중인식확산	기간:2022.01~2026.12 대상: 인천시민 연구용역 3건, 노동정책위원회 4개 운영, 국책 및 청년 노동정책기반마련 연구용역 및 노동존중인식확산 홍보		N	N	N	N		시도비	7,390	0	7,390	1,392	1,392	1,461	1,534	1,611
										105,051	0	105,051	19,810	20,334	20,974	21,630	22,303
										83,396	0	83,396	15,731	16,133	16,647	17,173	17,712
	지역실업해소 추진								계	58,400	0	58,400	11,000	11,330	11,670	12,020	12,381
									의무	58,400	0	58,400	11,000	11,330	11,670	12,020	12,381
									국책보조금	42,048	0	42,048	7,920	8,158	8,402	8,654	8,914
	지역산업맞춤형 자치단체 지원사업(보조)	기간:2022.01.~2026.12. 대상:비영리법인, 단체 규모:고용부지원규모매칭 내용:특화사업,포럼 등	Y 고용 노동 부	N	N	N	Y	N	시도비	16,352	0	16,352	3,080	3,172	3,268	3,366	3,467
									(민자 등)	1,593	0	1,593	300	309	318	328	338
									계	12,320	0	12,320	2,344	2,344	2,444	2,544	2,644
	지역산업맞춤형 자치단체 지원사업(자체)	기간:2022.01.~2026.12. 대상:신종년, 청년녀 등 규모:10개 군구 내용:공모로 사업 선정		N	N	N	N	N	재량	12,320	0	12,320	2,344	2,344	2,444	2,544	2,644
									시도비	12,320	0	12,320	2,344	2,344	2,444	2,544	2,644
									(민자 등)	5,470	0	5,470	1,034	1,034	1,134	1,134	1,134

# 세부사업계획서

회계연도 : 2022년  
회계구분 : 일반회계  
분야 : 전체  
부문 : 전체

(단위 : 백만원)

분야· 부문· 정책· 단위· 세부사업		사 업 개 요	국가계획	투자대상	지방채	BTL	의무지출		자원	총사업비	기투자	연 도 별 투 자 계 획				향 후		
							변경	이				소 계	2022	2023	2024		2025	2026
	지역산업맞춤형 자치단체 지원사업(전환-지원) (전환사업)	기간:2022.01~2026.12 대상:모든시민 규모:10개 군구 내용:공모로 사업 선정	Y	N	N	N	N	Y	계	5,561	0	5,561	1,047	1,079	1,111	1,145	1,179	0
	지역맞춤형 일자리창출 사업	기간:2022.01~2026.12 대상:중소기업 근로자 내용:지원금 등		N	N	N	N	N	계	7,114	0	7,114	1,340	1,380	1,422	1,464	1,508	0
	직업훈련 및 취업지원								시도비	7,114	0	7,114	1,340	1,380	1,422	1,464	1,508	0
	직업훈련	기간:2021.1~ 2024.12. 대상:구직자, 재직자 규모:연 3,500여명 내용:산업맞춤형인력양성		N	N	N	N	N	계	4,024	0	4,024	758	781	804	828	853	0
	기능경기대회	기간:2021.01.~2025.12. 대상:숙련기술인 규모:인원,전국대회320명 내용:기능대회 참가 지원	N	N	N	N	N	시도비	972	0	972	183	188	194	200	206	0	
																		계
	일자리 취업지원 협력 지원	기간:2022.01.~2026.12. 대상:인원시민, 구민기업 규모:JST운영 내용:취업 및 창업지원	N	N	N	N	N	N	재량	4,199	0	4,199	791	815	839	864	890	0
	일자리 취업지원 협력 지원	기간:2022.01.~2026.12. 대상:인원시민, 구민기업 규모:JST운영 내용:취업 및 창업지원	N	N	N	N	N	계	13,432	0	13,432	2,530	2,606	2,684	2,765	2,848	0	
																		재량
	청년정책 및 활동 지원								시도비	13,432	0	13,432	2,530	2,606	2,684	2,765	2,848	0
									145,636	0	145,636	33,980	26,439	27,394	28,391	29,432	0	



# 세부사업계획서

회계연도 : 2022년  
회계구분 : 일반회계  
분 야 : 전체  
부 문 : 전체  
(단위 : 백만원)

분야·부문·정책·단위·세부사업		사업개요	국가계획	투자성향	지방채	BTL	의무지출		자원	총사업비	기투자	연도별투자계획					향후		
							발행	이차				소계	2022	2023	2024	2025		2026	
청년정책 및 일자리 지원	청년정책 추진 및 일자리 지원	기간:2022~2026(연중) 대상:만39세이하구직청년 규모:2,000~4,000여명 내용:청년일자리창출지원							계	119,320	0	119,320	22,694	22,952	23,732	24,546	25,396	0	
	인천청년공간 유류기지 운영(직접)	기간:2021.01~2026.12 대상자:만18세~39세 인천 청년 규모:운영인력 5명 내용:공간 및 프로그램지원	N	N	N	N	N	재량	32,953	0	32,953	6,207	6,393	6,585	6,782	6,986	0		
									시도비	32,953	0	32,953	6,207	6,393	6,585	6,782	6,986	0	
									계	19,050	0	19,050	3,810	3,810	3,810	3,810	3,810	0	
	지역주도형 청년일자리지원사업(직접)	기간:2021.01~2026.12. 대상:만39세이하인천청년 규모:청년 625명 내용:창업기업청년일자리사업, 지역성장도약기업, 스마트혁신기업, 인천전략산업 기업)	N	N	N	N	N	시도비	19,050	0	19,050	3,810	3,810	3,810	3,810	3,810	3,810	0	
									(민자 등)	13,915	0	13,915	2,783	2,783	2,783	2,783	2,783	2,783	0
									계	54,727	0	54,727	10,306	10,306	10,821	11,363	11,931	11,931	0
	지역주도형 청년일자리사업(지원)	기간:2018.01~2026.12 군구 청년 일자리 사업 지원 지원인원: 청년1,265명 신규 청년 고용 인건비 지원	N	N	N	N	N	의무	54,727	0	54,727	10,306	10,306	10,821	11,363	11,931	11,931	11,931	0
									국고보조금	30,035	0	30,035	5,636	5,636	5,952	6,249	6,562	6,562	0
									시도비	24,692	0	24,692	4,670	4,670	4,870	5,113	5,369	5,369	0
청년활동사업 촉진	기간:2021.01~2026.12 만19~39세 청년 1000~2000명 지역청년취업활동비지원						계	12,590	0	12,590	2,371	2,443	2,516	2,591	2,591	2,669	2,669	0	
								재량	12,590	0	12,590	2,371	2,443	2,516	2,591	2,591	2,669	2,669	0
								국고보조금	12,590	0	12,590	2,371	2,443	2,516	2,591	2,591	2,669	2,669	0
									26,316	0	26,316	11,286	3,487	3,661	3,844	4,037	4,037	4,037	0
									18,351	0	18,351	3,321	3,487	3,661	3,844	4,037	4,037	4,037	0
									18,351	0	18,351	3,321	3,487	3,661	3,844	4,037	4,037	4,037	0

# 세부사업계획서

회계연도 : 2022년  
회계구분 : 일반회계  
분 야 : 전체  
부 문 : 전체

(단위 : 백만원)

분야· 부문· 정책· 단위· 세부사업		사 업 개 요	국가계 획	투자 자 성 식	지 방 채	BT	의무지출		재원	총사업비	기투자	연 도 별 투 자 계 획					향 후	
							발 행	이 차				소 계	2022	2023	2024	2025		2026
				N	N	N	N	N	시도비	18,351	0	18,351	3,321	3,487	3,661	3,844	4,037	0
									계	7,965	0	7,965	7,965	0	0	0	0	0
									재량	7,965	0	7,965	7,965	0	0	0	0	0
									국고보조금	5,310	0	5,310	5,310	0	0	0	0	0
				N	N	N	N	N	시도비	2,655	0	2,655	2,655	0	0	0	0	0
									(민자 등)	2,655	0	2,655	2,655	0	0	0	0	0
										67,176	0	67,176	12,467	12,542	12,954	13,884	15,330	0
										67,176	0	67,176	12,467	12,542	12,954	13,884	15,330	0
									계	8,856	0	8,856	1,603	1,683	1,767	1,855	1,948	0
				N	N	N	N	N	재량	8,856	0	8,856	1,603	1,683	1,767	1,855	1,948	0
									시도비	8,856	0	8,856	1,603	1,683	1,767	1,855	1,948	0
									계	30,244	0	30,244	5,958	5,805	5,979	6,159	6,343	0
									의무	30,244	0	30,244	5,958	5,805	5,979	6,159	6,343	0
				N	N	N	N	N	국고보조금	25,648	0	25,648	4,831	4,976	5,125	5,279	5,437	0
									시도비	4,596	0	4,596	1,127	829	854	880	906	0
									(민자 등)	4,274	0	4,274	805	829	854	880	906	0
									계	6,002	0	6,002	1,131	1,164	1,199	1,235	1,272	0
				N	N	N	N	N	의무	6,002	0	6,002	1,131	1,164	1,199	1,235	1,272	0

# 세부사업계획서

회계연도 : 2022년  
회계구분 : 일반회계  
분 야 : 전체  
부 문 : 전체

(단위 : 백만원)

분야·부문·정책·단위·세부사업		사업개요	국가계획	투자심사	지방채	BTL	의무지출		자원	총사업비	기투자	연도별 투자					향후		
							범	모				소	2022	2023	2024	2025		2026	
	사회적기업 사업개발비(공모)	2022.1.~2026.12. 권내 사회적경제기업 사회적기업 1억 원 한도, 예비사회적기업 및 타 사회적경제기업 5천만원 한도 및 홍보, 마케팅, 제품의 성능개선 등을 지원	Y 고용 노동 부	N	N	N	N	Y	N	4,943	0	4,943	931	959	988	1,017	1,048	0	
											시도비	0	1,059	200	205	212	218	225	0
											(민자 등)	1,059	0	1,059	200	205	212	218	225
	공공근로사업	기간: 2022.1.~2026.12. 대상: 저소득층 취업취약계층 규모: 470명(목표) 내용: 저소득층 일자리 제공		N	N	N	N	Y	N	계	0	9,500	1,500	1,500	1,500	2,000	3,000	0	
											의무	0	9,500	1,500	1,500	1,500	2,000	3,000	0
											시도비	0	9,500	1,500	1,500	1,500	2,000	3,000	0
	지역공동체일자리사업 (전환사업)	기간: 2022~2026 대상: 취업취약계층 규모: 300명 내용: 취업취약계층 대상 일자리사업		N	N	N	N	Y	N	계	0	12,574	2,276	2,389	2,509	2,634	2,766	0	
											의무	0	12,574	2,276	2,389	2,509	2,634	2,766	0
											시도비	0	12,574	2,276	2,389	2,509	2,634	2,766	0
	보훈								(민자 등)	4,191	0	4,191	759	796	836	878	922	0	
											119,300	0	119,300	23,855	23,858	23,860	23,862	23,865	0
											119,300	0	119,300	23,855	23,858	23,860	23,862	23,865	0
	보훈의식 고취									113,493	0	113,493	22,699	22,699	22,699	22,699	22,699	0	
				국가유공자 예우 및 지원							계	0	6,539	1,308	1,308	1,308	1,308	1,308	0
					호국정신 함양 보훈행사 추진	N	N	N	N	N	재량	0	6,539	1,308	1,308	1,308	1,308	1,308	0
	보훈가족 격려	기간: 2022.1.~2026.12 대상: 국가유공자 규모: 현충탑 참배 등 8건 내용: 참배행사 및 기념행사							시도비	0	6,539	1,308	1,308	1,308	1,308	1,308	0		
										계	0	14,753	2,951	2,951	2,951	2,951	2,951	0	
										재량	0	14,753	2,951	2,951	2,951	2,951	2,951	2,951	0

# 세부사업계획서

회계연도 : 2022년  
회계구분 : 일반회계  
분 야 : 전체  
부 문 : 전체

(단위 : 백만원)

분야·부문·정책·단위·세부사업		사 업 개 요	국가계획	투자자성사	지향채	BT	의무지출		자원	총사업비	기투자	연 도 별 투 자 계 획				향 후	
							변경	이				소 계	2022	2023	2024		2025
				N	N		N	N	시도비	14,753	0	14,753	2,951	2,951	2,951	2,951	0
		기간:2022.1~2026.12 대상:향진유공자, 독립유공자, 전몰군경유족, 보훈대상자							계	92,201	0	92,201	18,440	18,440	18,440	18,440	0
		보훈대상자		N	N		N	Y	의무	92,201	0	92,201	18,440	18,440	18,440	18,440	0
		요건:만65세이상,3개월거주 금액:월100천원 이내/1인							시도비	92,201	0	92,201	18,440	18,440	18,440	18,440	0
		보훈단체 지원								5,807	0	5,807	1,157	1,159	1,161	1,164	0
									계	5,807	0	5,807	1,157	1,159	1,161	1,164	0
		기간:2022.1~2026.12. 대상:13개 보훈단체 규모:21개 사업 내용:사업비, 운영비		N	N		N	N	재량	5,807	0	5,807	1,157	1,159	1,161	1,164	0
									시도비	5,807	0	5,807	1,157	1,159	1,161	1,164	0
										1,088,735	0	1,088,735	196,477	197,033	204,377	240,197	250,651
										1,088,735	0	1,088,735	196,477	197,033	204,377	240,197	250,651
										1,088,735	0	1,088,735	196,477	197,033	204,377	240,197	250,651
									계	12,219	0	12,219	2,211	2,322	2,438	2,560	2,688
		기간: 2022.1~2026.12. 대상: 저소득층 규모: 전세임대 2,799호(신규 700, 재계약 2,099)	Y	N	N		N	Y	의무	12,219	0	12,219	2,211	2,322	2,438	2,560	2,688
		내용: 기준주택 전세임대							기금보조금	12,219	0	12,219	2,211	2,322	2,438	2,560	2,688
									계	963,984	0	963,984	181,093	180,821	181,093	205,355	215,622
		기간:2022.1~2026.12. 대상: 주거급여 수급자 규모:88,148가구 내용: 주거급여 지원	Y	N	N		N	Y	의무	963,984	0	963,984	181,093	180,821	181,093	205,355	215,622
									국고보조금	893,729	0	893,729	167,847	167,847	167,847	190,336	199,853
									시도비	70,254	0	70,254	13,246	12,974	13,246	15,019	15,770

# 세부사업계획서

회계연도 : 2022년  
회계구분 : 일반회계  
분 야 : 전체  
부 문 : 전체

(단위 : 백만원)

분야·부문·정책·단위·세부사업		사업개요	국가계획	투자성	지향	BTL	의무지출		자원	총사업비	기투자	연도별투자계획					향후	
							변경	이				소계	2022	2023	2024	2025		2026
행복주택		기간: 2019년~2026년 임주대상: 무주택자(젊은계층, 노인계층, 취약계층) 규모: 행복주택 57세대 건설 내용: 행복주택 건설(뉴딜화수1, 뉴딜화수2, 뉴딜민부)	Y 국토교통부	N	N	N	N	Y	(민자 등)	31,384	0	31,384	5,841	5,841	5,841	6,762	7,100	0
	18,958											434	477	525	8,761	8,761	0	
	18,958											434	477	525	8,761	8,761	0	
	18,958											434	477	525	8,761	8,761	0	
다가구매입임대출자		기간: 2022.1~2026.12. 대상: 저소득층 규모: 매입임대 400호 내용: 다가구 등 매입지원	Y 국토교통부	N	N	N	Y	계	88,018	0	88,018	11,733	12,358	19,212	22,358	22,358	0	
	88,018										11,733	12,358	19,212	22,358	22,358	0		
	88,018										11,733	12,358	19,212	22,358	22,358	0		
	88,018										11,733	12,358	19,212	22,358	22,358	0		
신혼부부 임차보증금 이자지원사업		기간: 2022.01~2026.12 무주택세대 신혼부부 500세대 신혼부부 임차보증금 이자지원		N	N	N	N	계	5,556	0	5,556	1,006	1,056	1,109	1,164	1,222	0	
	5,556										1,006	1,056	1,109	1,164	1,222	0		
	5,556										1,006	1,056	1,109	1,164	1,222	0		
	5,556										1,006	1,056	1,109	1,164	1,222	0		
사회복지일반		지역복지 기반확립		N	N	N	N	287,729	0	0	287,729	54,415	55,154	57,308	59,354	61,499	0	
	190,554										36,250	36,849	37,967	39,134	40,354	0		
	158,054										30,049	30,495	31,468	32,487	33,554	0		
	97,861										18,141	18,523	19,431	20,383	21,382	0		
일반 복지서비스 지원		기간: 2022년~2026년 대상: 종합사회복지관 규모: 20개소 내용: 인건비, 운영비, 프로그램비		N	N	N	Y	계	97,861	0	97,861	18,141	18,523	19,431	20,383	21,382	0	
	97,861										18,141	18,523	19,431	20,383	21,382	0		
	97,861										18,141	18,523	19,431	20,383	21,382	0		
	2,243										403	424	447	471	497	0		
사회복지회관 운영				N	N	N	N	계	5,155	0	5,155	971	1,000	1,030	1,061	1,093	0	
	5,155										971	1,000	1,030	1,061	1,093	0		
	5,155										971	1,000	1,030	1,061	1,093	0		
	5,155										971	1,000	1,030	1,061	1,093	0		

# 세부사업계획서

회계연도 : 2022년  
회계구분 : 일반회계  
분 야 : 전체  
부 문 : 전체

(단위 : 백만원)

분야·부문·정책·단위·세부사업		사업개요	국가계획	투자대상사업	지방자치단체	BT/민	의무지출비율	재원	총사업비	기투자	연도별투자계획					향후		
											소계	2022	2023	2024	2025		2026	
사회복지회관 운영	기간:2022.1.~2026.12. 대상:사회복지회관 규모:29개단체, 식당1 내용:시설의 위탁운영			N	N	N	N	재량	5,155	0	5,155	971	1,000	1,030	1,061	1,093	0	
								시도비	5,155	0	5,155	971	1,000	1,030	1,061	1,093	0	
	인천시 사회복지서비스원 운영	기간:2022.01~2026.12 시행주체:인천시 사회복지서비스원 규모:조직(2본부실 4팀), 정원(62명) 내용:사회복지 분야에 대한 조사, 연구 및 정책개발 등						계	11,994	0	11,994	2,328	2,363	2,398	2,434	2,471	0	
			N	N	N	N	N	재량	11,994	0	11,994	2,328	2,363	2,398	2,434	2,471	0	
	사회복무제도 지원(전환사업)							시도비	11,994	0	11,994	2,328	2,363	2,398	2,434	2,471	0	
		Y 보건복지부						계	43,043	0	43,043	8,609	8,609	8,609	8,609	8,609	8,609	0
	민간복지 협력							의무	43,043	0	43,043	8,609	8,609	8,609	8,609	8,609	8,609	0
								시도비	43,043	0	43,043	8,609	8,609	8,609	8,609	8,609	8,609	0
	사회복지협의회 지원	기간:2022.01~2026.12 대상:인천사회복지협의회 규모:협의회 14명 내용:인간·운영·사업비							계	6,180	0	6,180	1,164	1,199	1,235	1,272	1,310	0
				N	N	N	N	N	재량	6,180	0	6,180	1,164	1,199	1,235	1,272	1,310	0
푸드뱅크·마켓사업 지원								시도비	6,180	0	6,180	1,164	1,199	1,235	1,272	1,310	0	
								계	8,046	0	8,046	1,515	1,561	1,608	1,656	1,706	0	
사회복지 인프라 확충	기간:2022.1.~2026.12. 대상:푸드뱅크,푸드마켓 규모:25개소 내용:운영인건비 지원						N	의무	8,046	0	8,046	1,515	1,561	1,608	1,656	1,706	0	
								시도비	8,046	0	8,046	1,515	1,561	1,608	1,656	1,706	0	
사회복지관 기능보강	기간:2022.1.~2026.12 대상:종합사회복지관 규모:16개소 20개사업 내용:개모수 및 장비보강							계	18,275	0	18,275	3,522	3,594	3,656	3,719	3,784	0	
			N	N	N	Y	N	의무	5,393	0	5,393	1,016	1,046	1,078	1,110	1,143	0	
								의무	5,393	0	5,393	1,016	1,046	1,078	1,110	1,143	0	

# 세부사업계획서

회계연도 : 2022년  
회계구분 : 일반회계  
분야 : 전체  
부문 : 전체

(단위 : 백만원)

분야· 부문· 정책· 단위· 세부사업		사 업 개 요	국가계 획	투 자 성 향	지 방 채	BTL	의무지출 범 주		재원	총사업비	기투자	연 도 별 투 자 계 획					향 후	
							모 조	이 자				소 계	2022	2023	2024	2025		2026
사회복지관 기능보강				N	N		N	Y	시도비 (민자 등)	5,393	0	5,393	1,016	1,046	1,078	1,110	1,143	0
		기간:2022.01~2026.12 시행주체: 인천시 사회서비스원 규모: 조직(2본부(실 4팀), 정원(52명) 내용: 국공립시설운영, 종합재가센터운영, 민간기관 지원 등	Y 보건 복지 부	N	N	N	N	Y	계	12,882	0	12,882	2,506	2,548	2,578	2,609	2,640	0
				N	N	N	N	N	의무	12,882	0	12,882	2,506	2,548	2,578	2,609	2,640	0
				N	N	N	N	N	국고보조금	4,976	0	4,976	961	982	996	1,011	1,026	0
									시도비	7,906	0	7,906	1,545	1,567	1,582	1,598	1,614	0
	지역사회복지 기반확립									11,238	0	11,238	2,181	2,214	2,247	2,281	2,315	0
										11,238	0	11,238	2,181	2,214	2,247	2,281	2,315	0
									계	5,536	0	5,536	1,075	1,091	1,107	1,124	1,140	0
		기간:2022.01.~2026.12. 대상: 통합사례관리사 규모:42명 내용:인건비 등	Y 보건 복지 부	N	N	N	Y	N	의무	5,536	0	5,536	1,075	1,091	1,107	1,124	1,140	0
				N	N	N			국고보조금	3,691	0	3,691	716	727	738	749	760	0
통합사례관리사 인건비 지원									시도비	1,845	0	1,845	358	364	369	375	380	0
									계	5,702	0	5,702	1,107	1,123	1,140	1,157	1,175	0
		기간:2022.01~2026.12 대상:저소득층 위기가구 가구:1,379가구(21년기준) 내용:위기가구 지원(의료비 등)	Y 보건 복지 부	N	N	N	N	Y	의무	5,702	0	5,702	1,107	1,123	1,140	1,157	1,175	0
				N	N	N	N	N	국고보조금	4,696	0	4,696	911	925	939	953	967	0
									시도비	1,006	0	1,006	195	198	201	204	207	0
	지역사회 복지서비스 기반확립									80,336	0	80,336	15,066	15,082	15,983	16,717	17,487	0
										80,336	0	80,336	15,066	15,082	15,983	16,717	17,487	0
	지역사회 복지서비스 지원(보조)																	

# 세부사업계획서

회계연도 : 2022년  
회계구분 : 일반회계  
분 야 : 전체  
부 문 : 전체

(단위 : 백만원)

분야·부문·정책·단위·세부사업		사업개요	국가계획	투자심사	지방채	BTL	의무지출		자원	총사업비	기투자	연도별투자					향후	
							변경	이전				소계	2022	2023	2024	2025		2026
지역사회서비스투자사업(지원)	기간:2022.01~2026.12 기준 중위소득 140% 이하 규모:130,000~150,000명 이용권(바우처카드) 지원	Y 보건복지부	N	N		N	Y	N	계	72,172	0	72,172	13,466	13,466	14,351	15,068	15,822	0
									의무	72,172	0	72,172	13,466	13,466	14,351	15,068	15,822	0
									균형보조금	59,439	0	59,439	11,089	11,089	11,819	12,410	13,031	0
									시도비	12,733	0	12,733	2,376	2,376	2,531	2,658	2,791	0
	기간:2022.01.~2026.12. 대상:65세미만 차상위계층 등 규모:450명 내용:가사간병서비스 지원	Y 보건복지부	N	N		N	Y	N	계	8,164	0	8,164	1,600	1,616	1,633	1,649	1,665	0
									의무	8,164	0	8,164	1,600	1,616	1,633	1,649	1,665	0
									균형보조금	6,723	0	6,723	1,318	1,331	1,344	1,358	1,372	0
									시도비	1,441	0	1,441	282	285	288	291	294	0
	자원봉사 활동 진흥								5,601	0	5,601	917	1,009	1,110	1,221	1,343	0	
									5,601	0	5,601	917	1,009	1,110	1,221	1,343	0	
자원봉사 활성화	기간: 2022~2026 대상: 시 자원봉사센터 규모: 센터 1개소 내용:인건비,사업비지원		N	N	N	N	N	N	계	5,601	0	5,601	917	1,009	1,110	1,221	1,343	0
									재량	5,601	0	5,601	917	1,009	1,110	1,221	1,343	0
									시도비	5,601	0	5,601	917	1,009	1,110	1,221	1,343	0
									374,922	22	307,890	57,359	60,391	61,419	65,898	62,823	67,010	
보건	보건의로								239,671	0	239,671	46,883	47,399	48,411	48,173	48,805	0	
									86,259	0	86,259	16,389	16,602	17,301	17,739	18,228	0	
	출산지원								86,259	0	86,259	16,389	16,602	17,301	17,739	18,228	0	
									12,670	0	12,670	2,387	2,458	2,532	2,608	2,686	0	



# 세부사업계획서

회계연도 : 2022년  
회계구분 : 일반회계  
분 야 : 전체  
부 문 : 전체

(단위 : 백만원)

분야·부문·정책·단위·세부사업		사업개요	국가계획	투자성향	지방채	BTL	의무지출		자원	총사업비	기투자	연도별 투자액					향후	
							발행	보조				이차	소계	2022	2023	2024		2025
난임 시술비 지원(전환사업)	기간:2022.1.~2026.12.31. 대상:사실상 불임관계에 있는 중환자실 18개 이하 난임가정 규모: 4,121명 내용:인공수정 및 체외수정 시술비 지원	Y 보건 복지 부	N	N		N	Y	N	의무	12,670	0	12,670	2,387	2,458	2,532	2,608	2,686	0
							N		시도비	12,670	0	12,670	2,387	2,458	2,532	2,608	2,686	0
기저귀 및 조제분유 지원	기간:2022.1.~2026.12. 대상:저소득층 가정의 0~24개월 영아 규모:8,750명 내용:기저귀 및 조제분유 지원	Y 보건 복지 부	N	N		N	Y	N	의무	13,390	0	13,390	2,626	2,626	2,700	2,700	2,738	0
							N		국고보조금	8,928	0	8,928	1,751	1,751	1,800	1,800	1,826	0
산모-신생아 건강관리 지원사업(전환-지원)	기간:2022.01.~2026.12. 대상:기초중위소득 150%이하 출산가정 등 규모:6,600명 내용:산모신생아건강관리사업 가정방문 서비스 지원	Y 보건 복지 부	N	N		N	Y	N	시도비	4,462	0	4,462	875	875	900	900	912	0
									계	43,174	0	43,174	8,170	8,215	8,667	8,927	9,195	0
산모신생아 건강관리서비스 본인부담금 지원	기간:2022.01.~2026.12. 대상:산모신생아 건강관리지원 대상자(기초중위소득 150%이하), 소득기준 제외자면대상자 규모:7,500명 내용:산모신생아 건강관리서비스 본인부담금 일부 지원		N	N		N	N	N	재량	17,025	0	17,025	3,207	3,303	3,402	3,504	3,609	0
									시도비	17,025	0	17,025	3,207	3,303	3,402	3,504	3,609	0
의료기반 조성										153,412	0	153,412	30,494	30,797	31,110	30,434	30,577	0
										103,897	0	103,897	20,591	20,894	21,207	20,531	20,674	0
보건기능 활성화										46,932	0	46,932	9,211	9,395	9,583	8,774	9,970	0
									의무	46,932	0	46,932	9,211	9,395	9,583	8,774	9,970	0
지방의료원 공공보건 의료지원	기간 : 2022.01~2026.12 대상 : 인천시민 규모 : 인천의료원 (백령병원 포함) 내용 : 공공의료사업 등	Y 보건 복지 부	N	N		N	Y	N	시도비	46,932	0	46,932	9,211	9,395	9,583	8,774	9,970	0
									계	6,763	0	6,763	1,313	1,332	1,352	1,373	1,393	0
건강생활지원센터 시설·장비 확충		Y 보건 복지 부	N	N		N	Y	N	계	6,763	0	6,763	1,313	1,332	1,352	1,373	1,393	0

# 세부사업계획서

회계연도 : 2022년  
회계구분 : 일반회계  
분 야 : 전체  
부 문 : 전체

(단위 : 백만원)

분야·부문·정책·단위·세부사업	사 업 개 요	국가계 획	특 자 성 사	지 방 채	BTL	의무지출 비율	의무지출 이 자	자원	총사업비	기투자	연 도 별 투 자 계 획					향 후		
											소 계	2022	2023	2024	2025		2026	
건강생활지원센터 시설·장비 확충	기간:2022.01.~2026.12. 대상:8개구 규모:18개소 내용:건강센터 설치	Y 보건 복지 부	N	N	N	N	Y	의무	6,763	0	6,763	1,313	1,332	1,352	1,373	1,393	0	
								기금보조금	4,957	0	4,957	962	977	991	1,006	1,021	0	
	농어촌보건소등 이전신축	기간:2022.01.~2026.12. 대상:웅진군도서지역주민 규모:의료취약지 2개지역, 병원선1대(200톤) 내용:농어촌 보건기관 기능보강 및 병원선대체건조	Y 보건 복지 부	N	N	N	N	Y	시도비	1,806	0	1,806	351	356	361	367	372	0
									계	13,145	0	13,145	2,551	2,590	2,628	2,668	2,708	0
공공보건의료협력체 계 구축사업(경상보조)	기간: 2022. 1. ~ 12. 대상: 책임의료기관 (권역, 지역) 규모: 권역,책임의료기관 내용: 필수보건의료 협력모델 개발,교육, 기술지원 등	Y 보건 복지 부	N	N	N	N	Y	의무	13,145	0	13,145	2,551	2,590	2,628	2,668	2,708	0	
								국고보조금	10,104	0	10,104	1,961	1,990	2,020	2,051	2,081	0	
	시도 공공보건의료지원단 운영지원	기간:2022. ~ 2026. 대상: 공공보건의료지원단 규모: 단장 포함 9명 내용: 공공보건의료 정책적,기술적 지원	Y 보건 복지 부	N	N	N	N	Y	시도비	3,041	0	3,041	590	599	608	617	626	0
									(민자 등)	2,011	0	2,011	390	396	402	408	414	0
건강생활지원센터 시설·장비 확충(생활SOC포함)	기간: 2022. 1. ~ 12. 대상: 책임의료기관 (권역, 지역) 규모: 권역,책임의료기관 내용: 필수보건의료 협력모델 개발,교육, 기술지원 등	Y 보건 복지 부	N	N	N	N	Y	계	5,650	0	5,650	1,130	1,130	1,130	1,130	1,130	0	
								의무	5,650	0	5,650	1,130	1,130	1,130	1,130	1,130	0	
	시도 공공보건의료지원단 운영지원	기간:2022. ~ 2026. 대상: 공공보건의료지원단 규모: 단장 포함 9명 내용: 공공보건의료 정책적,기술적 지원	Y 보건 복지 부	N	N	N	N	Y	국고보조금	2,825	0	2,825	565	565	565	565	565	0
									시도비	2,825	0	2,825	565	565	565	565	565	0
건강생활지원센터 시설·장비 확충(생활SOC포함)	기간:2022.01.~2026.12. 대상:8개구 규모:18개소 내용:건강센터 설치	Y 보건 복지 부	N	N	N	N	Y	계	4,282	0	4,282	753	813	880	953	883	0	
								의무	4,282	0	4,282	753	813	880	953	883	0	
	시도 공공보건의료지원단 운영지원	기간:2022.01.~2026.12. 대상:8개구 규모:18개소 내용:건강센터 설치	Y 보건 복지 부	N	N	N	N	Y	국고보조금	600	0	600	150	150	150	150	0	0
									시도비	3,682	0	3,682	603	663	730	803	883	0
건강생활지원센터 시설·장비 확충(생활SOC포함)	기간:2022.01.~2026.12. 대상:8개구 규모:18개소 내용:건강센터 설치	Y 보건 복지 부	N	N	N	N	Y	계	4,175	0	4,175	1,044	1,044	1,044	1,044	0	0	
								의무	4,175	0	4,175	1,044	1,044	1,044	1,044	0	0	

# 세부사업계획서

회계연도 : 2022년

회계구분 : 일반회계

분 야 : 전체

부 문 : 전체

(단위 : 백만원)

분야·부문·정책·단위·세부사업		사 업 개 요	국가계획	투자자성향	지 방 방 차	BTL	의무지출		자원	총사업비	기투자	연 도 별 투 자 계 획					향 후	
							범 조	이 자				소 계	2022	2023	2024	2025		2026
	건강생활지원센터 시설·장비 확충(생활SOC포함)	기간:2022.01.~2026.12. 대상:8개구 규모:18개소 내용:건강센터 설치	Y 보건 복지 부	N	N	N	N	Y	기금보조금	3,131	0	3,131	783	783	783	783	0	0
									시도비	1,044	0	1,044	261	261	261	261	0	0
	지방의료원 기능특성화 및 감염병 대응(기능보강)	기간:2022.01~2026.12 인원:의료원 규모 : 본관동 후면부(면적 3,132㎡) 사업내용 : 의료시설 확충(심뇌혈관센터, 정신병동 등)	N	N	N	N	N	Y	계	22,950	0	22,950	4,590	4,590	4,590	4,590	4,590	0
									의무	22,950	0	22,950	4,590	4,590	4,590	4,590	4,590	0
									국고보조금	11,475	0	11,475	2,295	2,295	2,295	2,295	2,295	0
	응급의료체계 구축	기간:2022.1~2026.12 대상 : 국립중앙의료원 규모 : 충청헬기 1대 내용 : 응급의료전용헬기 운영	Y 보건 복지 부	N	N	N	N	Y	시도비	11,475	0	11,475	2,295	2,295	2,295	2,295	2,295	0
									계	49,515	0	49,515	9,903	9,903	9,903	9,903	9,903	0
	응급의료 전용헬기 운영비	Y 보건 복지 부	N	N	N	N	Y	의무	20,000	0	20,000	4,000	4,000	4,000	4,000	4,000	4,000	0
								기금보조금	14,000	0	14,000	2,800	2,800	2,800	2,800	2,800	0	
								시도비	6,000	0	6,000	1,200	1,200	1,200	1,200	1,200	0	
	응급의료기관 지원	기간:2022.1~2026.12 대상:응급의료기관 평가 우수기관 규모:응급의료기관 10개소 내용:응급의료기관 응급실 운영에 따른 전문인력 인건비 지원	Y 보건 복지 부	N	N	N	N	Y	계	9,050	0	9,050	1,810	1,810	1,810	1,810	1,810	0
									의무	9,050	0	9,050	1,810	1,810	1,810	1,810	1,810	0
	중증외상전문진료체 계 구축(권역외상센터 운영지원)	기간:2022.01~2026.12 대상 : 길병원 규모 : 1개소 내용 : 외상체계 구축	Y 보건 복지 부	N	N	N	N	Y	기금보조금	7,490	0	7,490	1,498	1,498	1,498	1,498	1,498	0
									시도비	1,560	0	1,560	312	312	312	312	312	0
									계	20,465	0	20,465	4,093	4,093	4,093	4,093	4,093	4,093
									의무	20,465	0	20,465	4,093	4,093	4,093	4,093	4,093	0
									기금보조금	20,465	0	20,465	4,093	4,093	4,093	4,093	4,093	0
									계	20,465	0	20,465	4,093	4,093	4,093	4,093	4,093	4,093

# 세부사업계획서

회계연도 : 2022년  
 회계구분 : 일반회계  
 분 야 : 전체  
 부 문 : 전체

(단위 : 백만원)

분야· 부문· 정책· 단위· 세부사업	사 업 개 요	국가계획	투자성	지방재	BTL	의무지출		자원	총사업비	기투자	연 도 별 투 자 계 획					향 후	
						변경	보조				소 계	2022	2023	2024	2025		2026
식품의약품안전	위생관리								135,250	22	68,218	10,476	12,992	13,008	17,724	14,018	67,010
									22,934	0	22,934	4,587	4,587	4,587	4,587	0	
	식품위생관리								22,934	0	22,934	4,587	4,587	4,587	4,587	0	
	어린이급식관리지원센터 설치운영	기간: 2022.1.1 ~ 2026.12.31 대상: 100인미만 유치원, 어린이집 등 취학시설 어린이급식소 규모: 어린이급식관리지원센터 11개소 내용: 어린이급식관리지원센터정편수립 및 운영(컨설팅, 교육 등)	Y	N	N	N	Y	N	계	0	22,934	4,587	4,587	4,587	4,587	0	
			식품위생관리	N	N	N	N	N	의무	0	22,934	4,587	4,587	4,587	4,587	4,587	0
			의약품안전관리	N	N	N	N	N	국고보조금	0	15,289	3,058	3,058	3,058	3,058	3,058	0
시민보건 강화								시도비	0	7,645	1,529	1,529	1,529	1,529	1,529	0	
질병예방									112,317	22	45,285	5,889	8,405	8,421	13,138	9,431	67,010
									17,449	0	17,449	3,490	3,490	3,490	3,490	3,490	0
	신종감염병 대응 및 감시사업	2022.01 ~ 2026.12 인천시민 신종감염병 신속대응	N	N	N	Y	N	N	의무	0	17,449	3,490	3,490	3,490	3,490	3,490	0
먹거리 안전성 강화									17,449	0	17,449	3,490	3,490	3,490	3,490	3,490	0
									4,026	0	4,026	805	805	805	805	805	0
삼산농산물 안전성 검사	기간: 2022년~2026년 대상: 경매전, 유통중 농산물, 급식관련 농산물 규모: 2000건/년 내용: 삼산농산물도매시장 주야간감사, 급식관련 농산물 안전성 강화							계	4,026	0	4,026	805	805	805	805	805	0
								재량	4,026	0	4,026	805	805	805	805	805	0
								시도비	4,026	0	4,026	805	805	805	805	805	0
연구원운영									90,842	22	23,810	1,594	4,110	4,126	8,843	5,136	67,010
	연구원운영 및 청사시설관리		N	N	N	N	N	계	8,133	0	8,133	1,594	1,610	1,626	1,643	1,659	0

# 세부사업계획서

회계연도 : 2022년  
회계구분 : 일반회계  
분 야 : 전체  
부 문 : 전체  
(단위 : 백만원)

분야·부문·정책·단위·세부사업		사 업 개 요	국가계획	투자성향	지방채	BT	의무지출			자원	총사업비	기투자	연 도 별 투 자 계 획					향 후	
							범	모	이				소 계	2022	2023	2024	2025		2026
	연구원은영 및 청사시설관리	기간:2022.01 ~ 2026.12 대상:본원, 별관 규모:(본원:8,479㎡, 별관:1,892㎡) 내용::시설장비 유지		N	N		N	N	N	재량	8,133	0	8,133	1,594	1,610	1,626	1,643	1,659	0
	연구원 청사 증축	기간:2020.11.~2026.12. 대상:보건환경연구원 본원 규모:지하1층, 지상2층 내용:연구원 청사 증축		Y	N	N	N	N	N	국고보조금	2,500	0	2,500	0	2,500	0	0	0	0
			계	82,709	22	15,677	0	2,500	2,500	7,200	3,477	67,010							
			재량	82,709	22	15,677	0	2,500	2,500	7,200	3,477	67,010							
									국고보조금	2,500	0	2,500	0	2,500	0	0	0	0	0
									시도비	80,209	22	13,177	0	2,500	7,200	3,477	67,010		
농림해양수산										721,210	55,105	666,105	157,033	132,737	112,703	130,846	132,785	0	
농업·농촌										455,743	13,324	442,419	86,736	89,340	77,420	95,800	93,123	0	
복지농촌 구현										396,471	13,324	383,147	74,915	77,503	65,566	83,929	81,236	0	
양곡관리 및 운영										20,062	0	20,062	4,012	4,012	4,012	4,012	4,012	0	
정부양곡관리비 지원(지원)		기간:2022.01~2026.12 대상: 기초생활수급자 및 차상위계층 규모: 766,150포 배배비 지원 내용: 정부양곡 할인사업 배배비 지원	Y	N	N	N	N	Y	N	계	10,020	0	10,020	2,004	2,004	2,004	2,004	2,004	0
										의무	10,020	0	10,020	2,004	2,004	2,004	2,004	2,004	0
양곡 가공 및 물류비 지원		기간:2022.1.1~2026.12. 31 대상: 강화군, 동진군 벼 재배농가 위치: 강화군, 동진군 내용: 쌀포장재 등지원, 벼 건조장비시설 지원 등		N	N	N	N	N	국고보조금	10,020	0	10,020	2,004	2,004	2,004	2,004	2,004	0	
										계	10,042	0	10,042	2,008	2,008	2,008	2,008	2,008	0
										재량	10,042	0	10,042	2,008	2,008	2,008	2,008	2,008	0
농가 소득 보전									(민자 등)	18,681	0	18,681	3,736	3,736	3,736	3,736	3,736	0	
										176,460	0	176,460	35,292	35,292	35,292	35,292	35,292	35,292	0

# 세부사업계획서

회계연도 : 2022년  
 회계구분 : 일반회계  
 분 야 : 전체  
 부 문 : 전체

(단위 : 백만원)

분야· 부문· 정책· 단위· 세부사업		사 업 개 요	국가계획	투자자성사	지향채	BT	의무지출		자원	총사업비	기투자	연 도 별 투 자 계 획					향 후																
							변경	이				소 계	2022	2023	2024	2025		2026															
기본형 공익직불금	기간:2022.01~2026.12 대상:농업인 사업량:12,962ha 내용:공익직불금 지급	Y 농림 축산 식품 부	N	N	N	N	Y	N	계	135,460	0	135,460	27,092	27,092	27,092	27,092	27,092	0															
									의무	135,460	0	135,460	27,092	27,092	27,092	27,092	27,092	0															
									기금보조금	135,460	0	135,460	27,092	27,092	27,092	27,092	27,092	0															
농어업인 공익 수당	기간:2022.01~2026.12 내용:농어업인 공익 수당 지급		N	N	N	N	N	계	41,000	0	41,000	8,200	8,200	8,200	8,200	8,200	0																
								재량	41,000	0	41,000	8,200	8,200	8,200	8,200	8,200	0																
								시도비	41,000	0	41,000	8,200	8,200	8,200	8,200	8,200	0																
친환경농업육성			N	N	N	N	Y	(민자 등)	41,000	0	41,000	8,200	8,200	8,200	8,200	8,200	0																
									30,544	0	30,544	6,109	6,109	6,109	6,109	6,109	0																
								계	6,435	0	6,435	1,287	1,287	1,287	1,287	1,287	0																
친환경농업 지원	기간 : 2022.1~2026.12 대상 : 친환경재배 인증농가 및 단체 사업량 : 친환경농법 지원 외 5개 사업 내용 : 친환경재배 가입 인증비 및 기자재 지원	N	N	N	N	Y	N	의무	6,435	0	6,435	1,287	1,287	1,287	1,287	1,287	0																
								시도비	6,435	0	6,435	1,287	1,287	1,287	1,287	1,287	0																
								(민자 등)	9,274	0	9,274	1,855	1,855	1,855	1,855	1,855	0																
유기질비료 지원(전환-지원)(2 단계)(전환사업)	2022.1.~2026.12. (연례반복) 대상:9개군구 연45,947톤 내용:유기질비료공급	N	N	N	N	Y	N	계	24,108	0	24,108	4,822	4,822	4,822	4,822	4,822	0																
								의무	24,108	0	24,108	4,822	4,822	4,822	4,822	4,822	0																
								시도비	24,108	0	24,108	4,822	4,822	4,822	4,822	4,822	0																
농작물 경쟁력 기반조성			N	N	N	N	Y	(민자 등)	26,950	0	26,950	5,390	5,390	5,390	5,390	5,390	0																
									11,157	0	11,157	2,231	2,231	2,231	2,231	2,231	0																
								계	5,449	0	5,449	1,090	1,090	1,090	1,090	1,090	0																
도시근교농업 육성 지원			N	N	N	N	N			0	5,449	1,090	1,090	1,090	1,090	1,090	0																

# 세부사업계획서

회계연도 : 2022년  
 회계구분 : 일반회계  
 분 야 : 전체  
 부 문 : 전체

(단위 : 백만원)

분야· 부문· 정책· 단위· 세부사업		사 업 개 요	국가계획	투자성사	지향채	BTL	의무지출 비율	의무지출 이 자	총사업비	기투자	연 도 별 투 자 계 획					향 후		
											소 계	2022	2023	2024	2025		2026	
	도시근교농업 육성 지원	기간:2022.1 ~ 2026.12. 대상: 농경영체등록 농업인 도시근교(16.2ha), 강화철단(8.9ha) 비닐하우스 설치 등 지원사업		N	N	N	N	N	5,449	0	5,449	1,090	1,090	1,090	1,090	0		
																	0	
																		0
	노후경유 농업기계 조기폐차 지원	기간:2022.01~2022.12 노후농업기계 소유 농업인 60대 미세먼지배출저감을 위해 노후농기계 조기폐차 지원	Y	N	N	N	N	Y	1,145	0	1,145	229	229	229	229	0		
																	0	
																		0
	농업재해 예방								72,528	7,774	64,754	20,310	20,193	13,251	5,500	5,500	0	
																		0
																		0
	배수개선	기간:2020.1. ~ 2026.12. 대상 : 2개군(강화군) 규모 : 2개지구 내용 : 배수시설 설치	Y	N	N	N	N	Y	17,671	1,274	16,397	6,700	6,583	1,114	1,000	1,000	0	
																		0
																		0
	국가지방관리방조제 개보수(직접)	기간:2020.1. ~2026.12 대상:1개군 규모:1개지구(국가직점) 내용:노후방조제 개보수	Y	N	N	N	N	Y	15,900	3,600	12,300	3,100	3,100	3,100	1,500	1,500	0	
																		0
																		0
	국가지방관리방조제 개보수(지원)	기간:2020.1~2026.12 대상:2개군 규모:9개지구 내용:노후방조제 개보수	Y	N	N	N	N	Y	38,957	2,900	36,057	10,510	10,510	9,037	3,000	3,000	0	
																		0
																		0

# 세부사업계획서

회계연도 : 2022년  
회계구분 : 일반회계  
분 야 : 전체  
부 문 : 전체

(단위 : 백만원)

분야·부문·정책·단위·세부사업		사업개요	국가계획	투자성질	지방채	BTL	의무지출비율			재원	총사업비	기투자	연도별투자계획					향후	
							필요	모조	이				소계	2022	2023	2024	2025		2026
국가지방관리방조제개보수(지원)			Y	N	N		N	Y	N	시도비 (민자 등)	9,562	400	9,162	2,470	2,470	2,222	1,000	1,000	0
	안전된 농업생산기반 정비									26,590	5,550	21,040	6,800	6,800	2,300	2,300	2,840	0	
	농업기반정비(전환-지원)(전환사업)	기간:2020.01~2024.12 대상:강화군,옹진군 규모:3개지구 내용:수리시설개보수1식		N	N	N	N		계	26,590	5,550	21,040	6,800	6,800	2,300	2,300	2,840	0	
		상산농산물도매시장 시설현대화사업	기간:2021.01~2025.12 상산농산물도매시장 청과물동 중축 8,540㎡, 구근류경매장 신축 14,900㎡ 등 노후 경영도매시장 시설현대화	Y	Y	N	N	Y	N	의무 국고보조금	59,130	0	59,130	160	2,865	2,370	28,484	25,251	0
축산 경쟁력 강화									시도비	41,439	0	41,439	160	2,006	1,659	19,939	17,676	0	
	축산농가 경영안정 지원								계	22,670	0	22,670	4,534	4,534	4,534	4,534	4,534	0	
학교우유 급식 지원		기간:2022.1.~2026.12. 대상:초·중·고등학교, 특수학교 학생 규모: 27,203명 내용:저소득층 학생에게 우유급식 제공	Y	N	N	N	Y	N	의무 기금보조금	16,322	0	16,322	3,264	3,264	3,264	3,264	3,264	0	
									시도비	6,529	0	6,529	1,306	1,306	1,306	1,306	1,306	0	



# 세부사업계획서

회계연도 : 2022년  
회계구분 : 일반회계  
분 야 : 전체  
부 문 : 전체

(단위 : 백만원)

분야·부문·정책·단위·세부사업		사 업 개 요	국가계획	투자자성사	지방채	BTL	의무지출		자원	총사업비	기투자	연 도 별 투 자 계 획					향 후		
							범	모				소	2022	2023	2024	2025		2026	
학생승마체험		기간 : 2022.01~2026.12 대상 : 초·중·고등학교생 규모 : 6,829명 내용 : 승마체험 지원	Y 농림축산식품부	N	N		N	Y	N	6,348	0	6,348	1,270	1,270	1,270	1,270	1,270	0	
										의무	6,348	0	6,348	1,270	1,270	1,270	1,270	1,270	0
										기금보조금	3,933	0	3,933	787	787	787	787	787	0
										시도비	2,415	0	2,415	483	483	483	483	483	0
가족방역 관리									5,104	0	5,104	1,021	1,021	1,021	1,021	1,021	0		
									(민자 등)	4,086	0	4,086	817	817	817	817	817	0	
가족전염병근절대책 추진		기간:2022.01~2026.12. 대상:축산농가 등 규모:3,354,426건두회 내용:가족전염병근절추진		N	N		N	N	N	4,086	0	4,086	817	817	817	817	817	0	
										계	4,086	0	4,086	817	817	817	817	817	0
										재량	4,086	0	4,086	817	817	817	817	817	0
										시도비	4,086	0	4,086	817	817	817	817	817	0
농촌진흥사업									5,294	0	5,294	1,059	1,059	1,059	1,059	1,059	0		
									(민자 등)	4,485	0	4,485	897	897	897	897	897	0	
농촌지도기반조성									4,485	0	4,485	897	897	897	897	897	0		
									계	4,485	0	4,485	897	897	897	897	897	0	
농촌지도기반조성(농촌지도기반조성(지원))		2022.01~2022.12 농촌지도기반조성(지원)	Y 농촌진흥청	N	N		N	Y	N	4,485	0	4,485	897	897	897	897	897	0	
										의무	4,485	0	4,485	897	897	897	897	897	0
농축산물 공급 안정화									4,485	0	4,485	897	897	897	897	897	0		
									균등보조금	21,086	0	21,086	4,217	4,217	4,217	4,217	4,217	0	
시설물 관리									21,086	0	21,086	4,217	4,217	4,217	4,217	4,217	0		
									시설물 유지 관리	21,086	0	21,086	4,217	4,217	4,217	4,217	4,217	0	
시설물 유지 관리				N	N	N	N	N	21,086	0	21,086	4,217	4,217	4,217	4,217	4,217	0		
									시설물 유지 관리	21,086	0	21,086	4,217	4,217	4,217	4,217	4,217	0	

# 세부사업계획서

회계연도 : 2022년  
회계구분 : 일반회계  
분 야 : 전체  
부 문 : 전체

(단위 : 백만원)

분야· 부문· 정책· 단위· 세부사업		사 업 개 요	국가계획	투자심사	지방채	BTL	의무지출		자원	총사업비	기투자	연 도 별 투 자 계 획					향 후		
							변경	이				소 계	2022	2023	2024	2025		2026	
	시설물 유지 관리	2022.1.1.~2026.12.31. 남원농산물도매시장 부지 189,851㎡, 건물 136,244.88㎡ 남원농산물도매시장 공유재산(시설물) 유지 관리 비용		N	N	N	N	N	재량	21,086	0	21,086	4,217	4,217	4,217	4,217	4,217	0	
										시도비	21,086	0	21,086	4,217	4,217	4,217	4,217	4,217	0
	효율적 도매시장 운영								6,946	0	6,946	1,356	1,372	1,389	1,406	1,422	1,422	0	
										6,946	0	6,946	1,356	1,372	1,389	1,406	1,422	1,422	0
	시설물 유지관리								계	6,946	0	6,946	1,356	1,372	1,389	1,406	1,422	1,422	0
										재량	6,946	0	6,946	1,356	1,372	1,389	1,406	1,422	1,422
	시설물 유지관리	기간:2022~2026년 대상:청사 및 경매장 등 규모:14명 내용:청사시설 및 청사관리		N	N	N	N	N	재량	6,946	0	6,946	1,356	1,372	1,389	1,406	1,422	1,422	0
										시도비	6,946	0	6,946	1,356	1,372	1,389	1,406	1,422	1,422
	임업· 산촌									93,171	14,925	78,246	22,928	12,112	13,279	13,785	16,142	16,142	0
											93,171	14,925	78,246	22,928	12,112	13,279	13,785	16,142	16,142
	산림휴양공간 및 산림자원가꾸기								6,239	0	6,239	882	882	882	882	882	2,713	2,713	0
										계	6,239	0	6,239	882	882	882	882	2,713	2,713
	사방시설 조성(계류보전)	기간:2022.01~2026.12 규모:계류보전시설 내용:계곡 경사도 완화 구조물설치 등 집중호수시 산림토사 유실 및 재해 예방시설	Y 산림 청	N	N	N	Y	N	의무	6,239	0	6,239	882	882	882	882	2,713	2,713	0
																국고보조금	3,391	0	3,391
	산림자원 보호육성								시도비	2,848	0	2,848	203	203	203	203	2,034	2,034	0
											9,111	0	9,111	1,724	1,771	1,819	1,871	1,926	1,926
	정책숲가꾸기	기간:2022~2026년(연중) 대상:조림 대상지 등 내용:영끌제거, 가지치기 등	Y 산림 청	N	N	N	Y	N	계	4,258	0	4,258	852	852	852	852	852	852	0
																의무	4,258	0	4,258
									국고보조금	3,255	0	3,255	651	651	651	651	651	651	0

# 서부사업계획서

회계연도 : 2022년	
회계구분 : 일반회계	
과목 : 야 : 전채	
과목 : 만 : 전채	

(아름답게 .. 아늑)

분야·부문·정책·단위·세부사업		사업개요	국가계획	투자성향	지방채	BT	의무지출		재원	총사업비	기투자	연도별투자계획					향후	
							법정	비준자				소계	2022	2023	2024	2025		2026
			Y 신림청	N	N		N	Y	N	시도비	0	1,003	201	201	201	201	0	
										계	0	4,853	873	919	968	1,019	0	
	미세먼지 공익출가꾸기	기간:2022.01~2026.12 내용:출가꾸기 사업을 통한 미세먼지 저감							의무	4,853	0	4,853	873	919	968	1,019	0	
									국고보조금	3,784	0	3,784	671	711	754	799	847	0
									시도비	1,069	0	1,069	201	207	214	220	227	0
									(민자 등)	5,316	0	5,316	1,063	1,063	1,063	1,063	1,063	0
	신촌개발및 휴양공간 조성									77,821	14,925	62,896	20,323	9,460	10,578	11,032	11,504	0
	도시바람길숲 조성	기간:2019.01~2022.12 대상: 인천광역시 전역 규모:17.86ha 내용:바람생성숲,확산숲 , 연결숲 등 조성							계	15,250	13,000	2,250	2,250	0	0	0	0	0
									의무	15,250	13,000	2,250	2,250	0	0	0	0	0
									국고보조금	10,000	8,500	1,500	1,500	0	0	0	0	0
									시도비	5,250	4,500	750	750	0	0	0	0	0
									(민자 등)	4,750	4,000	750	750	0	0	0	0	0
	시민편의 시설설치	기간:2022.1~ 2026.12. 대상: 교통약자층 내용:무장애 나눔길조성	Y 신림청	N	N				계	8,550	0	8,550	1,710	1,710	1,710	1,710	1,710	0
								N	Y	N	8,550	0	8,550	1,710	1,710	1,710	1,710	0
										기금보조금	8,550	0	8,550	1,710	1,710	1,710	1,710	0
	미세먼지 차단숲조성	기간:2021.01~2026.12 내용:산림단지 주변 미세먼지 저감숲 조성 미세먼지 차단숲 조성	Y 신림청	N	N				계	35,821	0	35,821	6,750	6,750	7,080	7,434	7,806	0
									N	Y	N	35,821	0	35,821	6,750	7,080	7,434	7,806
									국고보조금	23,881	0	23,881	4,500	4,500	4,720	4,956	5,204	0

# 세부사업계획서

회계연도 : 2022년  
회계구분 : 일반회계  
분 야 : 전체  
부 문 : 전체

(단위 : 백만원)

분야· 부문· 정책· 단위· 세부사업		사 업 개 요	국가계획	투자성향	지향채	BT	의무지출		자원	총사업비	기투자	연 도 별 투 자 계 획					향 후	
							범	모				소 계	2022	2023	2024	2025		2026
			Y 신림청	N	N	N	N	Y	N	11,940	0	11,940	2,250	2,250	2,360	2,478	2,602	0
	인천 치유의숲 조성(자본)(전환-직점)(전환사업)	기간:2019.01~2023. 12 규모 : 535,460㎡ 위치 : 인천대공원 (남동,장수동 무네미로 236) 내용:인천대공원 내 치유의 숲 조성	Y 신림청	Y	N	N	N	Y	N	4,800	800	4,000	4,000	0	0	0	0	0
										4,800	800	4,000	4,000	0	0	0	0	0
										200	200	0	0	0	0	0	0	0
										4,600	600	4,000	4,000	0	0	0	0	0
	숲길 조성관리(자본)(전환-지원)(전환사업)	기간:2021.1.~2026. 12. 대상:등산로 정비 규모: 9개 군구 숲길정비 내용:안전난간, 목재계단 등		N	N	N	N	Y	N	8,450	0	8,450	1,788	1,000	1,788	1,888	1,988	0
										8,450	0	8,450	1,788	1,000	1,788	1,888	1,988	0
										8,450	0	8,450	1,788	1,000	1,788	1,888	1,988	0
										4,950	1,125	3,825	3,825	0	0	0	0	0
	자연휴양림 조성	기간:2021.01~2023. 12 규모: 123,718 ㎡ 위치:웅진군 덕적면 진리 내용: 자연휴양림 조성	Y 신림청	Y	N	N	N	Y	N	4,950	1,125	3,825	3,825	0	0	0	0	0
										3,000	750	2,250	2,250	0	0	0	0	0
										1,950	375	1,575	1,575	0	0	0	0	0
										172,296	26,856	145,440	47,368	31,285	22,005	21,262	23,520	0
	해양수산· 어촌									145,582	26,856	118,725	42,086	25,962	16,662	15,889	18,127	0
										106,333	26,856	79,476	32,432	18,808	9,350	8,412	10,476	0
										40,718	26,856	13,861	13,861	0	0	0	0	0
				Y 해양수산부	Y	N	N	N	Y	N	40,718	26,856	13,861	13,861	0	0	0	0
	어촌뉴딜 300사업(2020년 선정)	기간: 2020. 1~ 2022. 12. 대상: 어항 및 배후 어촌마을 규모: 5개소(7개항) 내용: 어촌, 어항 현대화 시설								33,532	22,117	11,415	11,415	0	0	0	0	0

# 세부사업계획서

회계연도 : 2022년  
회계구분 : 일반회계  
분 야 : 전제  
부 문 : 전제

(단위 : 백만원)

분야·부문·정책·단위·세부사업		사 업 개 요	국가계 획	투 자 성 사	지 방 채	BTL	의무지출 비율		재원	총사업비	기투자	연 도 별 투 자 계 획					향 후	
												소 계	2022	2023	2024	2025		2026
어촌뉴딜 300사업(2020년 선정)	Y 해양 수산 부		Y	N	N	N	Y	N	시도비	7,185	4,739	2,446	2,446	0	0	0	0	0
									(민자 등)	7,185	4,739	2,446	2,446	0	0	0	0	0
어촌뉴딜 300사업(2021년 선정)	Y 해양 수산 부	기간: 2021.1.~2023.12. 대상: 어항 및 배후 어촌마을 규모: 3개소 내용: 어촌, 어항 현대화 시설	Y	N	N	N	Y	N	계	20,858	0	20,858	11,339	9,518	0	0	0	0
									의무	20,858	0	20,858	11,339	9,518	0	0	0	0
									국고보조금	17,177	0	17,177	9,338	7,839	0	0	0	0
									시도비	3,681	0	3,681	2,001	1,680	0	0	0	0
									(민자 등)	3,681	0	3,681	2,001	1,680	0	0	0	0
									계	6,405	0	6,405	1,281	1,281	1,281	1,281	1,281	1,281
조건설리지역 수산직불제(지원)	Y 해양 수산 부	기간: 2022.1.~2026.12. 대상: 서구, 강화, 옹진 규모: 취약 어촌지역 1,761여가 내용: 수산업 여건이 불리한 지역에 직불금 지급	N	N	N	N	Y	N	국고보조금	5,695	0	5,695	1,139	1,139	1,139	1,139	0	
									시도비	710	0	710	142	142	142	142	142	0
									(민자 등)	710	0	710	142	142	142	142	142	0
									계	28,000	0	28,000	4,000	6,000	6,000	5,000	7,000	0
지자체관리(지방) 어항건설(전환-지원) (전환사업)		기간: 2022.1.~2026.12. 대상: 중구, 강화군, 옹진군 규모: 15개항 내용: 부잔교, 방파제 시설 등	N	N	N	N	N	N	재량	28,000	0	28,000	4,000	6,000	6,000	5,000	7,000	0
									시도비	28,000	0	28,000	4,000	6,000	6,000	5,000	7,000	0
어항 보수보강		기간: 2022.1.~2026.12. 대상: 중구, 남동구, 서구, 강화군, 옹진군 규모: 50개항 내용: 어항 유지, 보수 및 보강	N	N	N	N	N	N	계	10,353	0	10,353	1,950	2,009	2,069	2,131	2,195	0
									재량	10,353	0	10,353	1,950	2,009	2,069	2,131	2,195	0
									시도비	10,353	0	10,353	1,950	2,009	2,069	2,131	2,195	0

# 세부사업계획서

회계연도 : 2022년  
회계구분 : 일반회계  
분 야 : 전체  
부 문 : 전체  
(단위 : 백만원)

분야·부문·정책·단위·세부사업	국가계획	특정사업	지정사항	BT	의무지출 비율	의무지출 비율	의무지출 비율	의무지출 비율	기투자	연 도 별 투 자 계 획					향 후
										소 계	2022	2023	2024	2025	
										0	1,950	2,009	2,069	2,131	0
어선 안전사고 예방										0	9,654	7,154	7,312	7,477	0
어업지도선 운영	기간: 2022.1.~ 2026.12. 대상: 어업지도선 규모: 10척 내용: 어업지도선 운영비		N	N	N	N	N	N	0	16,749	3,154	3,154	3,312	3,477	0
어업지도선 대체 건조	기간: 2022.1.~ 2026.12. 대상: 강화군, 울진군 규모: 2대 내용: 어업지도선 대체건조지원		N	N	N	N	N	N	0	22,500	6,500	4,000	4,000	4,000	0
수산자원 관리										0	6,500	4,000	4,000	4,000	0
수산자원 증식	기간: 2022.01. ~ 2026.12. 대상: 서해5도, 덕적, 자월해역 규모: 30ha 내용: 인공적인 어류, 패류, 갑각류 산란·식장 조성		N	N	N	N	N	N	0	19,365	3,873	3,873	3,873	3,873	0
인공어초시설(전환-직접)(전환사업)	기간: 2022.01. ~ 2026.12. 대상: 관내해역 규모: 644만㎡ 내용: 지역해역에 맞는 증자방류		N	N	N	N	N	N	0	8,550	1,710	1,710	1,710	1,710	0
수산종자관리(전환-지원)(전환사업)										0	1,710	1,710	1,710	1,710	0
										0	190	190	190	190	0

# 세부사업계획서

회계연도 : 2022년  
회계구분 : 일반회계  
분 야 : 전체  
부 문 : 전체

(단위 : 백만원)

분야·부문·정책·단위·세부사업		사 업 개 요	국가계획	투자자성사	지상채	BT	의무지출			재원	총사업비	기투자	연 도 별 투 자 계 획					향 후	
							별명	모조	이차				소 계	2022	2023	2024	2025		2026
	수산자원증강 및 해양생태계 보존										7,350	0	7,350	1,410	1,450	1,470	1,500	1,520	0
	연구시설 장비 유지 보수(관리)										7,350	0	7,350	1,410	1,450	1,470	1,500	1,520	0
	연구소 시설장비 유지관리	기간:2021.1~2025.12월 대상:시설관리공단직원 및 기간제 등 규모:대지 61,860㎡, 본관동, 배양동 등 17개동 등 내용:인건비 및 시설장비유지비 등	N	N	N	N	계	7,350	0	7,350	1,410	1,450	1,470	1,500	1,520	0			
							재량	7,350	0	7,350	1,410	1,450	1,470	1,500	1,520	0			
							시도비	7,350	0	7,350	1,410	1,450	1,470	1,500	1,520	0			
산업·중소기업및에너지										1,948,236	38,813	1,882,053	358,402	394,634	393,522	374,985	360,510	27,370	
산업진흥·고도화										211,858	14,605	197,253	42,906	40,814	37,251	37,970	38,312	0	
중소기업 성장기반 확충										147,154	0	147,154	28,291	28,879	29,484	30,108	30,392	0	
중소기업 육성시책 추진										117,323	0	117,323	22,841	23,183	23,531	23,884	23,884	0	
중소기업경영안정자금 지원		기간:2022.01.~2026.12. 대상:관내 중소기업 규모:연1,800여개 중소기업 내용:이자차액 등 지원	N	N	N	N	계	117,323	0	117,323	22,841	23,183	23,531	23,884	23,884	23,884	23,884	0	
	재량						117,323	0	117,323	22,841	23,183	23,531	23,884	23,884	0				
중소기업 해외마케팅 지원										29,831	0	29,831	5,450	5,696	5,953	6,224	6,508	0	
지역산업마케팅 지원(전환-직접)(전환사업)		기간:2022.01.~2026.12. 대상:관내 중소기업 등 규모:3개분야 사업 내용:해외마케팅 지원	N	N	N	N	계	9,979	0	9,979	1,806	1,896	1,991	2,091	2,195	2,195	2,195	0	
	재량						9,979	0	9,979	1,806	1,896	1,991	2,091	2,195	0				
수출인프라확충 및 해외마케팅 지원		기간:2022.01.~2026.12. 대상:관내 중소기업 등 규모:12개 분야 사업 내용:수출인프라확충 등	N	N	N	N	시도비	9,979	0	9,979	1,806	1,896	1,991	2,091	2,195	2,195	2,195	0	
	계						9,173	0	9,173	1,660	1,743	1,830	1,922	2,018	2,018	0			
			N	N	N	N	재량	9,173	0	9,173	1,660	1,743	1,830	1,922	2,018	2,018	2,018	0	

# 세부사업계획서

회계연도 : 2022년  
회계구분 : 일반회계  
분야 : 전체  
부문 : 전체

(단위 : 백만원)

분야·부문·정책·단위·세부사업		사 업 개 요	국가계획	투자자	지향분야	BTL	의무지출		자원	총사업비	기투자	연 도 별 투 자 계 획				향 후			
							범	모				소	2022	2023	2024		2025	2026	
				N	N	N	N	N	N	9,173	0	9,173	1,660	1,743	1,830	1,922	2,018	0	
	중국 마케팅 전담지원	기간:2022.01~2026.12. 대상:관내 중소기업 규모:10개 사업 내외 내용:시장개척, 전시회참가, 무역상담회 등							계	5,526	0	5,526	1,000	1,050	1,103	1,158	1,216	0	
									재량	5,526	0	5,526	1,000	1,050	1,103	1,158	1,216	0	
									시도비	5,526	0	5,526	1,000	1,050	1,103	1,158	1,216	0	
	지역주도형 청년일자리 사업(무역)	기간:2022.01~2026.12. 대상:만18~39세이하 청년 규모:미취업 청년 40인 내용:수출 전문인력 양성	Y	N	N	N	N	Y	N	의무	5,153	0	5,153	984	1,006	1,030	1,054	1,080	0
										국고보조금	2,700	0	2,700	540	540	540	540	540	0
										시도비	2,453	0	2,453	444	466	490	514	540	0
	산업직접기반역량강화									64,705	14,605	50,100	14,615	11,935	7,767	7,862	7,920	0	
		산업경쟁력 강화 기반조성								64,705	14,605	50,100	14,615	11,935	7,767	7,862	7,920	0	
중소기업 기술 및 경영 지원	기간:2022.01~2026.12. 대상:관내 중소기업 규모:약100개 기업 내용:중소기업개선지원								계	13,285	0	13,285	2,586	2,625	2,665	2,705	2,705	0	
									재량	13,285	0	13,285	2,586	2,625	2,665	2,705	2,705	0	
									시도비	13,285	0	13,285	2,586	2,625	2,665	2,705	2,705	0	
스마트공장 확산 사업	기간:2022.01~2026.12. 대상:중소중견기업 규모:연150개 기업 지원 내용:스마트공장 보급 지원								계	15,000	0	15,000	3,000	3,000	3,000	3,000	3,000	0	
									재량	15,000	0	15,000	3,000	3,000	3,000	3,000	3,000	0	
									시도비	15,000	0	15,000	3,000	3,000	3,000	3,000	3,000	0	
스마트혁신산단을 위한 지원	기간:2021.01~2025.12. 대상:중소벤처기업 규모:약150억펀드조성 내용:기업투자지원								계	5,526	0	5,526	1,000	1,050	1,103	1,158	1,216	0	
									재량	5,526	0	5,526	1,000	1,050	1,103	1,158	1,216	0	



# 세부사업계획서

회계연도 : 2022년  
회계구분 : 일반회계  
분 야 : 전체  
부 문 : 전체

(단위 : 백만원)

분야·부문·정책·단위·세부사업	사 업 개 요	국가계획	투자성향	지향채	BT	의무지출			자원	총사업비	기투자	연 도 별 투 자 계 획					향 후	
						변경	보조	이자				소 계	2022	2023	2024	2025		2026
스마트산업단지 추진			N	N	N	N	N	N	시도비	5,526	0	5,526	1,000	1,050	1,103	1,158	1,216	0
	기간 : 2020.01~2025.12. 대상 : 산단대개조(스마트그린산단) 추진사업 규모 : 산단대개조 (스마트그린산단) 추진사업 내용 : 산단대개조 (스마트그린산단)를 통한 산업단지 경쟁력 강화								계	16,316	6,928	9,388	5,128	4,260	0	0	0	0
									재량	16,316	6,928	9,388	5,128	4,260	0	0	0	0
			N	N	N	N	N	N	시도비	16,316	6,928	9,388	5,128	4,260	0	0	0	0
									(민자 등)	51,740	21,634	30,106	15,784	7,822	4,000	2,500	0	0
주안·부평 국가산업단지 재생사업 추진									계	5,000	0	5,000	1,000	1,000	1,000	1,000	1,000	0
	기간:2021.01~2026.12 대상:주안·부평국가산단 규모:1,786천㎡ 내용:재생사업지구계획 수립 및 승인, 고시	Y 국토교통 교통신 부	N	N	N	N	Y	N	의무	5,000	0	5,000	1,000	1,000	1,000	1,000	1,000	0
									국고보조금	2,500	0	2,500	500	500	500	500	500	0
									시도비	2,500	0	2,500	500	500	500	500	500	0
									계	9,578	7,677	1,901	1,901	0	0	0	0	0
스마트산업단지 추진(국가보조)	기간:2020.10~2022.12 대상: 스마트산업단지 추진 사업 규모:스마트그린산단 통합관제센터 구축 내용: 산업단지스마트화		N	N	N	N	Y	N	의무	9,578	7,677	1,901	1,901	0	0	0	0	0
									국고보조금	8,078	6,177	1,901	1,901	0	0	0	0	0
									시도비	1,500	1,500	0	0	0	0	0	0	0
									(민자 등)	3,000	3,000	0	0	0	0	0	0	0
										297,150	0	269,780	31,262	65,149	75,859	54,886	42,624	27,370
에너지이용합리화 도모										199,235	0	171,865	6,944	43,449	54,159	36,689	30,624	27,370
	지역에너지 보급									12,440	0	12,440	3,775	1,630	1,630	1,630	3,775	0
	시설보조사업(지역에너지 지출액)(직접)(지원)	Y 산업통상 지원부	N	N	N	N	Y	N	계	6,440	0	6,440	2,575	430	430	430	2,575	0

서부사업계획서

회계연도 : 2022년

회계구분 : 일반회계

부 : 야 : 전체

전체  
::  
문  
마

(아름답게 .. 아늑)

분야· 부문· 정책· 단위· 세부사업		사 업 개 요	국가계 획	투 자 심 사	지 방 차	BTL	의무지출 발 행	의무지출 비 율	재원	총사업비	기투자	연 도 별 투 자 계 획					향 후	
												소 계	2022	2023	2024	2025		2026
	시설보조사업(지역에너지절약)(직접지원)	기간:2022.01.~ 2026. 12 대상:공공기관 공공기관 에너지 수요관리를 위한 고효율에너지 기자재 보급 내용:에너지이용합리화를 위한 기반구축 및 시설보조사업 추진	Y 산업 통상 자원 부	N	N	N	N	N	의무	6,440	0	6,440	2,575	430	430	2,575	0	
										2,764	0	2,764	1,127	170	170	1,127	0	
										3,676	0	3,676	1,448	260	260	1,448	0	
	취약계층에너지복지(지원)	기간:2022.1~ 2026.12.. 대상:저소득층 및 복지시설 규모:LED조명기기 11,882개 교체(2022년도) 내용:LED조명기기 교체	Y 산업 통상 자원 부	N	N	N	Y	N	계	6,000	0	6,000	1,200	1,200	1,200	1,200	0	
									의무	6,000	0	6,000	1,200	1,200	1,200	1,200	0	
									국고보조금	4,500	0	4,500	900	900	900	900	0	
									시도비	1,500	0	1,500	300	300	300	300	0	
									(민자 등)	1,500	0	1,500	300	300	300	300	0	
	신재생에너지 보급									180,450	0	153,080	1,900	40,550	51,260	33,790	25,580	27,370
									계	4,300	0	4,300	850	850	850	850	900	0
	지역지원사업(직접)	기간:2022-2026 대상 : 공공기관 규모 : 연료전지(10kW), 태양광(6kW), 태양열(90㎡) 내용 : 공공기관 에너지이용합리화를 위한 기반구축 및 시설보조	Y 산업 통상 자원 부	N	N	N	Y	N	의무	4,300	0	4,300	850	850	850	850	900	0
									국고보조금	2,050	0	2,050	400	400	400	400	450	0
									시도비	2,250	0	2,250	450	450	450	450	450	0
	지역지원사업(지원)	기간 2022-2026 태양광 13개소 253kW설치 에너지이용합리화를 위한 기반구축 및 시설보조	Y 산업 통상 자원 부	N	N	N	Y	N	계	5,250	0	5,250	1,050	1,050	1,050	1,050	1,050	0
									의무	5,250	0	5,250	1,050	1,050	1,050	1,050	1,050	0
									국고보조금	3,000	0	3,000	600	600	600	600	600	0
									시도비	2,250	0	2,250	450	450	450	450	0	
									(민자 등)	2,250	0	2,250	450	450	450	450	0	

# 세부사업계획서

회계연도 : 2022년  
회계구분 : 일반회계  
분야 : 전체  
부문 : 전체

(단위 : 백만원)

분야·부문·정책·단위·세부사업	사 업 개 요	국가계획	투자자성사	지향채	BT	의무지출 비율	의무지출 모조자	총사업비	기투자	연 도 별 투 자 계 획					향 후	
										소 계	2022	2023	2024	2025		2026
수소생산 클러스터 구축사업	기간:2023.01~2027.12 위치:서구일대 내용:수소생산체계구축, 수소산업 집적화 및 연관기업 육성							170,900	0	143,530	0	38,650	49,360	31,890	23,630	27,370
								170,900	0	143,530	0	38,650	49,360	31,890	23,630	27,370
								117,190	0	110,740	0	28,480	38,670	30,880	12,710	6,450
								33,710	0	12,790	0	170	690	1,010	10,920	20,920
								20,000	0	20,000	0	10,000	10,000	0	0	0
에너지공급 안정화 추진								69,370	0	67,530	0	39,860	18,080	2,610	6,980	1,840
								6,345	0	6,345	1,269	1,269	1,269	1,269	1,269	0
LPG 집단공급사업	기간:2022 ~ 2026 대상:도시가스미공급지역 (농어촌) 규모:15개마을 내용:LPG소형저장탱크 등 설치지원							6,345	0	6,345	1,269	1,269	1,269	1,269	1,269	0
								6,345	0	6,345	1,269	1,269	1,269	1,269	1,269	0
								6,345	0	6,345	1,269	1,269	1,269	1,269	1,269	0
								6,345	0	6,345	1,269	1,269	1,269	1,269	1,269	0
보행환경개선								7,755	0	7,755	1,551	1,551	1,551	1,551	1,551	0
								97,915	0	97,915	24,318	21,700	21,700	18,197	12,000	0
보도 개선 사업								97,915	0	97,915	24,318	21,700	21,700	18,197	12,000	0
								50,815	0	50,815	8,815	10,000	10,000	10,000	12,000	0
전선류 지중화 사업	기간:2022.1~2026.12 대상:10개 군·구 규모:지중화사업 지원 내용: 공중케이블 지중화							50,815	0	50,815	8,815	10,000	10,000	10,000	12,000	0
								50,815	0	50,815	8,815	10,000	10,000	10,000	12,000	0
								50,815	0	50,815	8,815	10,000	10,000	10,000	12,000	0
전선류 지중화 사업(그린뉴딜)								149,302	0	149,302	23,302	30,000	30,000	30,000	36,000	0
								47,100	0	47,100	15,503	11,700	11,700	8,197	0	0

# 세부사업계획서

회계연도 : 2022년  
회계구분 : 일반회계  
분 야 : 전체  
부 문 : 전체

(단위 : 백만원)

분야·부문·정책·단위·세부사업		사 업 개 요	국가계획	투자대상	지 방 체 계	의무지출		자원	총사업비	기투자	연 도 별 투 자 계 획					향 후		
						보통	특별				소 계	2022	2023	2024	2025		2026	
	전선류 지중화 사업(그린뉴딜)	기간:2021.01~2025.12 대상: 10개 군구 규모:사업비 국시비 지원 내용: 공중케이블 지중화						의무	47,100	0	47,100	15,503	11,700	11,700	8,197	0	0	
									기금보조금	26,926	0	26,926	8,716	6,700	6,700	4,810	0	0
									시도비	20,174	0	20,174	6,787	5,000	5,000	3,387	0	0
									(민자 등)	80,174	0	80,174	28,579	20,000	20,000	11,595	0	0
	산업·중소기업일반								1,439,228	24,208	1,415,020	284,234	288,671	280,412	282,129	279,574	0	
	생활경제 안정 및 활성화	전통시장 활성화 지원							5,543	0	5,543	1,050	1,082	1,114	1,150	1,147	0	
										5,543	0	5,543	1,050	1,082	1,114	1,150	1,147	0
	전통시장 활성화	기간:2022.1. ~ 2026.12. 대상:관내 전통시장 및 상점가 규모:공모 및 지원대상 선정을 통한 지원 내용:전통시장 경영현대화 및 특수 시책 사업 등						계	5,543	0	5,543	1,050	1,082	1,114	1,150	1,147	0	
									재량	5,543	0	5,543	1,050	1,082	1,114	1,150	1,147	0
	지역경제안정 추진							시도비	5,543	0	5,543	1,050	1,082	1,114	1,150	1,147	0	
										1,282,316	0	1,282,316	254,294	255,346	256,431	257,548	258,698	0
	소상공인 경쟁력 강화								179,777	0	179,777	33,862	34,878	35,924	37,002	38,112	0	
									계	179,777	0	179,777	33,862	34,878	35,924	37,002	38,112	0
	수상공인 경영안정 지원	기간:2022.1~2026.12 대상:소상공인 등 내용:소상공인 금융지원 등						재량	179,777	0	179,777	33,862	34,878	35,924	37,002	38,112	0	
									시도비	179,777	0	179,777	33,862	34,878	35,924	37,002	38,112	0
	인천사랑 전자상품권 운영								1,102,539	0	1,102,539	220,432	220,469	220,507	220,546	220,586	0	
									계	6,539	0	6,539	1,232	1,269	1,307	1,346	1,386	0
	인천사랑 전자상품권 운영	기간:2022.01~2026.12 대상:인천시민 규모:1.124백만원 내용:인천사랑상품권 운영을 위한 경비						재량	6,539	0	6,539	1,232	1,269	1,307	1,346	1,386	0	

# 세부사업계획서

회계연도 : 2022년  
회계구분 : 일반회계  
분야 : 전체  
부문 : 전체

(단위 : 백만원)

분야·부문·정책·단위·세부사업		사업개요	국가계획	투자대상사업	지방자치	BTL	의무지출		자원	총사업비	기투자	연도별투자계획					향후		
							발행	모집				소계	2022	2023	2024	2025		2026	
				N	N	N	N	N	시도비	6,539	0	6,539	1,232	1,269	1,307	1,346	1,386	0	
	지역사랑상품권 발행지원(직접)	기간:2022.01~2026.12 대상:인천시민 및 인천시관내 소비활동을 하는 자 내용:인천e음 카드 결제액에 따른 캐시백 지급	Y						계	1,096,000	0	1,096,000	219,200	219,200	219,200	219,200	219,200	0	
										의무	1,096,000	0	1,096,000	219,200	219,200	219,200	219,200	219,200	0
											권특보조금	146,000	0	146,000	29,200	29,200	29,200	29,200	29,200
									시도비	950,000	0	950,000	190,000	190,000	190,000	190,000	190,000	0	
	미래산업 육성								26,452	13,288	13,288	13,164	3,697	2,263	2,331	2,401	2,473	0	
	미래산업 육성 지원								26,452	13,288	13,288	13,164	3,697	2,263	2,331	2,401	2,473	0	
	글로벌 스케일업 캠퍼스 운영	기간:2022.01 ~ 2022.12 SW기업 글로벌 진출 생태계 조성 글로벌 진출을 위한 각종 프로그램 운영 SW기업 해외 진출 활성화 지원							계	21,952	10,288	11,664	2,197	2,263	2,331	2,401	2,473	0	
									재량	21,952	10,288	11,664	2,197	2,263	2,331	2,401	2,473	0	
										시도비	21,952	10,288	11,664	2,197	2,263	2,331	2,401	2,473	0
	AI Playground 인천 조성	기간:2022.01~2022.12 대상: AI산업, 기업 지원 규모: 기업육성 45개사, 인력양성 100명 내용: AI혁신생태계 조성							계	4,500	3,000	1,500	1,500	0	0	0	0	0	
									재량	4,500	3,000	1,500	1,500	0	0	0	0	0	
	정보산업 육성								시도비	4,500	3,000	1,500	1,500	0	0	0	0	0	
											27,920	10,920	17,000	4,000	3,500	2,000	2,000	5,500	0
	정보산업 육성								27,920	10,920	17,000	4,000	3,500	2,000	2,000	5,500	0	0	
											계	10,900	4,900	6,000	1,500	1,000	1,000	1,500	0
	지역SW산업 진흥 지원	기간:2019.01~2026.12(일부 국가직접사업) 대상: 초중고생 및 SW/IT 중소기업 등 규모: SW강사, SW교육 실시 및 SW기업 지원 등 내용: SW교육 실시 및 중소기업 지원 등	Y	과학기술 진흥 통신 부					의무	10,900	4,900	6,000	1,500	1,000	1,000	1,500	0		
												시도비	10,900	4,900	6,000	1,500	1,000	1,000	1,500
									10,900	4,900	6,000	1,500	1,000	1,000	1,000	1,500	0	0	

# 세부사업계획서

회계연도 : 2022년  
회계구분 : 일반회계  
분 야 : 전체  
부 문 : 전체

(단위 : 백만원)

분야·부문·정책·단위·세부사업		사업개요	국가계획	투자성질	지방채	BT	의무지출		자원	총사업비	기투자	연도별투자계획					향후		
							일반	특별				소계	2022	2023	2024	2025		2026	
SW융합클러스터 2.0			과학기술정책특별사업	N	N	N	N	Y	N	(민자 등)	4,550	3,500	1,050	1,050	0	0	0	0	
	SW융합클러스터 2.0	사업기간 : 2019.5. ~ 2023.12.(5년) (국가직접사업) 사업목적 : SW융합 新서비스 창출로 우수기업 발굴·육성 총사업비 : 70.2억원(시비) 사업내용 : 5개 과제 10개 사업							계	7,020	4,020	3,000	1,500	1,500	0	0	0	0	
										의무	7,020	4,020	3,000	1,500	1,500	0	0	0	0
										시도비	7,020	4,020	3,000	1,500	1,500	0	0	0	0
										(민자 등)	7,020	4,020	3,000	1,500	1,500	0	0	0	0
	인천성장펀드 조성·운영	기간:2020년~ 2044년 대상:기술력을 갖춘 SW융합 및 바이오 중소벤처 기업 규모:200억원을 재원으로 4,500억원이상 펀드조성 내용:펀드 투자							계	10,000	2,000	8,000	1,000	1,000	1,000	1,000	4,000	0	
										재량	10,000	2,000	8,000	1,000	1,000	1,000	1,000	4,000	0
										시도비	10,000	2,000	8,000	1,000	1,000	1,000	1,000	4,000	0
	뷰티도시 조성	기간: 2011년~ 대상: 뷰티관련 기업 및 서비스업체 규모: 200억원을 재원으로 내용: 뷰티도시조성								6,100	0	6,100	1,200	1,200	1,200	1,200	1,300	0	
			뷰티도시 조성								6,100	0	6,100	1,200	1,200	1,200	1,200	1,300	0
										계	6,100	0	6,100	1,200	1,200	1,200	1,200	1,300	0
창업 지원	창업활동 지원	2022.1.~2026.12. 대학교, 기관의 입주기업 창업보육센터 등 창업초기기업 지원							83,396	0	83,396	18,494	23,780	15,836	16,330	8,956	0		
										83,396	0	83,396	18,494	23,780	15,836	16,330	8,956	0	
										계	12,038	0	12,038	2,360	2,384	2,407	2,432	2,456	0
창업보육 지원	창업보육 지원	창업초기기업 지원							12,038	0	12,038	2,360	2,384	2,407	2,432	2,456	0		
										시도비	12,038	0	12,038	2,360	2,384	2,407	2,432	2,456	0

# 세부사업계획서

회계연도 : 2022년  
회계구분 : 일반회계  
분 야 : 전체  
부 문 : 전체  
(단위 : 백만원)

분야·부문·정책·단위·세부사업		사업개요	국가계획	투자심사	지방채	BTL	의무지출		자원	총사업비	기투자	연도별 투자계획					향후								
							비율	비율				소계	2022	2023	2024	2025		2026							
	창업 생태계 조성	2022. 1. ~ 2026. 12. 대상: 예비 또는 기창업자 규모: 창업마를 드림존 조성, 창업성장자금 등 내용: 창업기반, 자금조성							계	55,588	0	55,588	14,474	19,737	11,769	4,769	4,840	0							
										재량	55,588	0	55,588	14,474	19,737	11,769	4,769	4,840	0						
										시도비	35,588	0	35,588	14,474	9,737	1,769	4,769	4,840	0						
										지방채	20,000	0	20,000	0	10,000	10,000	0	0	0						
	지역주도형 청년일자리 지원사업(직접)	기간: 2022. 01~2026. 12 청년을 1명 이상 고용 중인 지역 내 5년 이내의 청년창업가 만39세 이하 청년 창업가 100명 청년창업 기업가의 안정적인 정착 및 지속성장 지원	Y	N	N	N	N	N	계	15,770	0	15,770	1,660	1,660	1,660	9,130	1,660	0							
															재량	15,770	0	15,770	1,660	1,660	1,660	9,130	1,660	0	
															국고보조금	11,620	0	11,620	830	830	830	830	830	830	0
															시도비	4,150	0	4,150	830	830	830	830	830	830	0
	창조경제 인턴구현								7,500	0	7,500	1,500	1,500	1,500	1,500	1,500	1,500	0							
	창조경제혁신센터 운영 지원	기간: 2022. 01~2026. 12 대상: 인천창조경제혁신센터 인천창조경제혁신센터( 송도본원, JST본원) 내용: 센터운영비, 사업비 등	Y	N	N	N	N	Y	계	7,500	0	7,500	1,500	1,500	1,500	1,500	1,500	0							
															의무	7,500	0	7,500	1,500	1,500	1,500	1,500	1,500	0	
															시도비	7,500	0	7,500	1,500	1,500	1,500	1,500	1,500	1,500	0
															(민자 등)	25,200	0	25,200	1,800	1,800	1,800	1,800	18,000	0	
	교통및물류								18,034,582	360,838	5,088,230	740,397	787,317	1,006,221	1,143,139	1,411,155	12,585,514								
	도로								2,143,726	360,838	1,672,088	201,311	236,595	372,322	385,510	476,350	110,800								
	시민편의 보행교통행정 구현								35,138	0	35,138	2,758	2,758	7,108	9,758	12,758	0								
		자전거 인프라 구축							29,433	0	29,433	1,617	1,617	5,967	8,617	11,617	0								

# 세부사업계획서

회계연도 : 2022년  
회계구분 : 일반회계  
분야 : 전체  
부문 : 전체

(단위 : 백만원)

분야·부문·정책·단위·세부사업		사업개요	국가계획	투자심사	지방채	BTL	의무지출		재원	총사업비	기투자	연도별 투자					향후					
							비율	비율				소계	2022	2023	2024	2025		2026				
	자전거도로 정비사업	기간:2022.1~2026.12 대상:인천시 전역 규모:L=11.13km, B=1.5-5.0m 내용:자전거도로 정비							계	8,083	0	8,083	1,617	1,617	1,617	1,617	0					
			재량	8,083	0	8,083	1,617	1,617	1,617	1,617	0											
			시도비	8,083	0	8,083	1,617	1,617	1,617	1,617	1,617	0										
	중 동구일원 자전거도로 조성사업	기간:2021.07~2026.12 대상:중구, 동구 일원 내용:자전거 도로 조성							계	21,350	0	21,350	0	0	4,350	7,000	10,000	0				
			재량	21,350	0	21,350	0	0	4,350	7,000	10,000	0										
			시도비	21,350	0	21,350	0	0	4,350	7,000	10,000	0										
	안전한 도로환경 조성							(민자 등)	1,931	0	1,931	0	1,330	601	0	0	0	0				
									5,705	0	5,705	1,141	1,141	1,141	1,141	1,141	0	0				
									5,705	0	5,705	1,141	1,141	1,141	1,141	1,141	1,141	0	0			
	보행환경 개선사업	기간:2022.01~2026.12 대상:인천광역시 규모:6개소 내용:보행환경개선	N	N	N	N	N	재량	5,705	0	5,705	1,141	1,141	1,141	1,141	1,141	0	0				
								시도비	5,705	0	5,705	1,141	1,141	1,141	1,141	1,141	0	0				
									1,746,433	359,068	1,276,564	123,904	170,506	288,666	301,084	392,404	110,800	0				
	도로망 확충								200,036	69,885	130,151	22,017	20,726	56,146	30,262	1,000	0	0				
			국가지원 지방도 건설						계	103,931	53,851	50,080	11,500	8,580	30,000	0	0	0	0			
									의무	103,931	53,851	50,080	11,500	8,580	30,000	0	0	0	0			
	국지도84호선(길상~선원) 도로개설공사	기간:2013.01~2023.12. 대상:국지도84호선 규모:L=9.44km,B=17~21m (2>4차로) 내용:도로개설 및 확장	Y	N	N	N	Y	국비보조금	35,846	18,037	17,809	2,450	5,359	10,000	0	0	0	0				
								시도비	58,085	25,814	32,271	9,050	3,221	20,000	0	0	0	0	0	0	0	0
								지방채	10,000	10,000	0	0	0	0	0	0	0	0	0	0	0	0



# 세부사업계획서

회계연도 : 2022년  
회계구분 : 일반회계  
분야 : 전체  
부문 : 전체

(단위 : 백만원)

분야·부문·정책·단위·세부사업	사업개요	국가계획	투자성향	지향채	BTL	의무지출		자원	총사업비	기투자	연도별 투자계획					향후
						변경	이				소계	2022	2023	2024	2025	
국지도 98호선(도계~마전) 도로개설공사	기간:2017.01~2025.6 대상:국지도98호선 규모:L=3,100m, B=20~27m 내용:도로개설	Y 국토교통 교통신 부	Y	N	N	N	Y	N	96,105	16,034	80,071	10,517	12,146	26,146	30,262	1,000
											80,071	10,517	12,146	26,146	30,262	1,000
											32,488	3,250	9,746	9,746	9,746	0
											47,583	7,267	2,400	16,400	20,516	1,000
강화 해안순환도로 건설(광역시도64)								시도비	80,100	9,352	70,748	5,200	9,898	23,350	8,650	23,650
											6,548	5,000	1,548	0	0	0
											6,548	5,000	1,548	0	0	0
											6,548	5,000	1,548	0	0	0
환경~인화간 도로개설(4-1공구)	기간:2011.01~2023.12. 대상:광역시도64호선 (창후리~인화리) 규모:L=2,010m, B=10.5m 내용:도로개설	Y 행정안전 부	Y	N	N	N	Y	N	15,900	9,352	6,548	5,000	1,548	0	0	0
											6,548	5,000	1,548	0	0	0
											1,500	0	0	0	0	0
											7,852	5,000	1,548	0	0	0
환경~인화간 도로개설(4-2공구)	기간:2017.01~2026.12 대상:광역시도64호선 (창후리~창후리) 규모:L=6.5km, 2차로 내용:도로개설							재량	64,200	0	64,200	200	8,350	23,350	8,650	23,650
											64,200	200	8,350	23,350	8,650	23,650
											35,980	0	6,345	16,345	1,645	11,645
											28,220	200	2,005	7,005	7,005	12,005
지방도 및 기타도로 건설								시도비	1,444,797	278,621	1,055,376	83,516	132,763	209,170	262,172	367,754
											1,055,376	83,516	132,763	209,170	262,172	367,754
											95,449	2,260	30,000	30,000	33,189	0
											95,449	2,260	30,000	30,000	33,189	0
신원동 삼익아파트~동국제 강간 도로개설	기간:1998.1~2025.12 유지:신원동~송원동 규모:L=2.92km, B=50~70m 내용:신설및확장		Y	N		N	N	재량	224,300	128,851	95,449	2,260	30,000	30,000	33,189	0
											95,449	2,260	30,000	30,000	33,189	0
											58,359	2,260	30,000	30,000	33,189	0
											70,492	0	0	0	0	0

# 세부사업계획서

회계연도 : 2022년  
회계구분 : 일반회계  
분 야 : 전체  
부 문 : 전체

(단위 : 백만원)

분야·부문·정책·단위·세부사업	사 업 개 요	국가계획	투자성향	지방채	BTL	의무지출 범목	이 차 지	자원	총사업비	기투자	연 도 별 투 자 계 획					향 후	
											소 계	2022	2023	2024	2025		2026
소래로 및 소래대교 확장	기간:2014.01~2026.12 도로건설 규모:L=1,370m, B=30→40m		N	N	N	N	N	계	25,500	21,859	3,641	0	910	910	910	0	
								재량	25,500	21,859	3,641	0	910	910	910	0	
								시도비	25,500	21,859	3,641	0	910	910	910	0	
인천 서구 거점도~약암리간 도로개설	기간:2018.05~2024.12 대상:중로1~141호선 규모:L=6,400m, B=20m 내용:도로개설	Y	N	N	N	Y	N	계	20,700	8,995	11,705	2,300	1,000	4,703	3,703	0	
								의무	20,700	8,995	11,705	2,300	1,000	4,703	3,703	0	
								국庫보조금	20,000	8,295	11,705	2,300	1,000	4,703	3,703	0	
건설기술교육원앞 도로확장	기간:2018~2022 대상:대2~54호선 규모:515m, B=22→30m 내용:도로확장	Y	N	N	N	N	N	시도비	700	700	0	0	0	0	0	0	
								(민자 등)	10,000	7,170	2,830	0	1,415	1,415	0	0	
								계	11,700	9,710	1,990	1,990	0	0	0	0	0
소암마을~대건고교 간 도로개설	기간:2017~2023 대상:대2~10호선 규모:L=400m, B=30m 내용:도로개설	Y	N	N	N	N	N	재량	11,700	9,710	1,990	1,990	0	0	0	0	
								시도비	11,700	9,710	1,990	1,990	0	0	0	0	0
								계	29,800	5,576	24,224	11,800	2,424	10,000	0	0	
소암마을~대건고교 간 도로개설	기간:2017~2023 대상:대2~10호선 규모:L=400m, B=30m 내용:도로개설	Y	N	N	N	N	N	재량	29,800	5,576	24,224	11,800	2,424	10,000	0	0	
								시도비	28,300	4,076	24,224	11,800	2,424	10,000	0	0	
								지방채	1,500	1,500	0	0	0	0	0	0	0
대한항공유류고~봉 수대길간 도로개설	기간:2010.1~2025.12 대상:대1~24호선 규모:L=1,260m, B=35m 내용:도로개설	Y	N	N	N	N	N	계	31,600	1,300	30,300	0	5,100	12,600	12,600	0	
								재량	31,600	1,300	30,300	0	5,100	12,600	12,600	0	
								시도비	31,600	1,300	30,300	0	5,100	12,600	12,600	0	

# 세부사업계획서

회계연도 : 2022년  
회계구분 : 일반회계  
분야 : 전체  
부문 : 전체

(단위 : 백만원)

분야· 부문· 정책· 단위· 세부사업		사 업 개 요	국가계획	투자성향	지향성	BTL	의무지출		자원	총사업비	기투자	연 도 별 투 자 계 획					향 후					
							연간	월간				소 계	2022	2023	2024	2025		2026				
	영종~신도 평화도로 건설	기간:2019.~2025. 대상:광역시도 67호선 규모:3,260m, B=2차로 내용:해상 교량	Y	Y	Y	N	N	N	계	125,084	22,979	102,105	18,000	28,036	28,036	28,033	0	0				
의무									125,084	22,979	102,105	18,000	28,036	28,036	28,033	0	0					
국고보조금									76,135	12,979	63,156	10,000	17,720	17,720	17,716	0	0					
시도비									18,949	10,000	8,949	8,000	316	316	317	0	0					
	검단신도시~대곡동 간 도로개설	기간:2019.1~2024.12 대상:중로1~1호선 규모:L=2,697m, B=14m 내용:도로개설	Y	Y	N	N	N	N	지방채	30,000	0	30,000	0	10,000	10,000	0	0					
계									48,700	16,480	32,220	1,000	5,110	16,110	10,000	0	0					
재량									48,700	16,480	32,220	1,000	5,110	16,110	10,000	0	0					
	아암지하차도 건설공사	기간:2019.7~2025.9 대상:아암1교~아암대로 규모:L=670m, 왕복4차로 내용:지하차도 건설	N	N	N	N	N	N	시도비	48,700	16,480	32,220	1,000	5,110	16,110	10,000	0	0				
계									47,379	8,896	38,483	500	7,661	12,661	17,661	0	0					
재량									47,379	8,896	38,483	500	7,661	12,661	17,661	0	0					
국고보조금									41,172	8,896	32,276	500	5,592	10,592	15,592	0	0					
	남한 대1~10호선 도로개설	기간:2019.1~2022.12 대상:대로1~10호선 규모:L=135m, B=35m 내용:도로개설	Y	Y	N	N	N	N	시도비	6,207	0	6,207	0	2,069	2,069	2,069	0	0				
계									8,500	100	8,400	8,400	0	0	0	0	0	0	0	0	0	
재량									8,500	100	8,400	8,400	0	0	0	0	0	0	0	0	0	0
시도비									8,500	100	8,400	8,400	0	0	0	0	0	0	0	0	0	0
	능안삼거리~인천여 상간 도로개설	기간:2020~2025 대상:중로 등 5개 노선 규모:L=1,513m, B=4~18m 내용:도로개설	Y	Y	N	N	N	N	계	22,200	130	22,070	2,000	1,000	4,370	7,350	7,350	0				
재량									22,200	130	22,070	2,000	1,000	4,370	7,350	7,350	0					
시도비									22,200	130	22,070	2,000	1,000	4,370	7,350	7,350	0					

# 세부사업계획서

회계연도 : 2022년  
회계구분 : 일반회계  
분 야 : 전체  
부 문 : 전체

(단위 : 백만원)

분야·부문·정책·단위·세부사업		사업개요	국가계획	투자대상	지방채	BT	의무지출		자원	총사업비	기투자	연도별투자계획					향후	
							변경	이차				소계	2022	2023	2024	2025		2026
	공촌사거리 교차로 개선 및 서곡로 일부구간 확장공사	기간:2020.1~2023.12 위치:공촌사거리 일원 규모:L=400~1,040m 내용:평면교차로 개선							계	30,240	5,500	24,740	9,870	7,435	7,435	0	0	0
			재량	30,240	5,500	24,740	9,870	7,435	7,435	0	0	0	0	0	0	0	0	0
			시도비	30,240	5,500	24,740	9,870	7,435	7,435	0	0	0	0	0	0	0	0	0
	제2영흥대교 건설	기간:2021.06~2029.12 위치:대부도~영흥도 규모:7km 내용:해상교량						계	240,000	1,000	239,000	0	10,000	10,000	10,000	209,000	0	0
			재량	240,000	1,000	239,000	0	10,000	10,000	10,000	209,000	0	0	0	0	0	0	0
			시도비	160,000	1,000	159,000	0	0	0	0	159,000	0	0	0	0	0	159,000	0
	군·구 도로개설지원	기간:2022.~2026. 대상:군·구 규모:군도 및 폭20m 이하 내용:시비 50% 이내						지방채	80,000	0	80,000	0	10,000	10,000	10,000	50,000	0	0
			계	44,821	0	44,821	8,240	8,487	8,912	9,357	9,825	0	0	0	0	9,825	0	0
			재량	44,821	0	44,821	8,240	8,487	8,912	9,357	9,825	0	0	0	0	9,357	9,825	0
	금곡동~대곡동간 도로개설	기간:2019.1~2024.12 대상:광포3~24호선 규모:L=3,220m, B=29.5m 내용:도로개설						시도비	44,821	0	44,821	8,240	8,487	8,912	9,357	9,825	0	0
			계	128,373	21,080	107,293	9,156	0	19,379	39,379	39,379	0	0	0	0	39,379	0	0
			재량	128,373	21,080	107,293	9,156	0	19,379	39,379	39,379	0	0	0	0	39,379	0	0
	제4경인 고속화도로 민간투자사업	기간:2022.1~2027.12 대상:제4경인 고속화도로 규모:L=15.867km 내용:민간투자사업						시도비	128,373	21,080	107,293	9,156	0	19,379	39,379	39,379	0	0
			계	306,400	0	215,600	0	14,400	31,100	71,900	98,200	90,800	90,800	90,800	90,800	90,800	90,800	90,800
			재량	306,400	0	215,600	0	14,400	31,100	71,900	98,200	90,800	90,800	90,800	90,800	90,800	90,800	90,800
	안암도유수지~오류동간 도로개설	기간:2019.01~2023.12 대상:종로1~685호선 규모:L=1.130km, B=20m 내용:도로개설						시도비	306,400	0	215,600	0	14,400	31,100	71,900	98,200	249,200	0
			(민자 등)	942,100	0	692,900	0	108,400	150,000	186,400	248,100	249,200	249,200	249,200	249,200	249,200	249,200	249,200
			계	29,400	6,310	23,090	1,000	4,870	7,220	10,000	0	0	0	0	0	0	0	0

# 세부사업계획서

회계연도 : 2022년  
회계구분 : 일반회계  
분 야 : 전체  
부 문 : 전체

(단위 : 백만원)

분야·부문·정책·단위·세부사업		사업개요	국가계획	투자성향	지방채	BTL	의무지출		자원	총사업비	기투자	연도별투자계획					향후	
							비율	이차				소계	2022	2023	2024	2025		2026
인양도유수지~오류동간 도로개설	기간:2019.01~2023.12 대상:종로1-685호선 규모:L=1,130km, B=20m 내용:도로개설			Y	N	N	N	N	재량	29,400	6,310	23,090	1,000	4,870	7,220	10,000	0	0
									시도비	29,400	6,310	23,090	1,000	4,870	7,220	10,000	0	0
									계	42,400	5,580	16,820	4,000	3,550	3,090	3,090	3,090	20,000
검단양촌IC~봉수대로간 도로개설	기간:2018.10~2027.12 대상:대로3-61호선 규모:L=1,850m, B=25m 내용:도로개설			Y	N	N	N	N	재량	42,400	5,580	16,820	4,000	3,550	3,090	3,090	3,090	20,000
									시도비	42,400	5,580	16,820	4,000	3,550	3,090	3,090	3,090	20,000
									계	27,700	14,275	13,425	3,000	2,780	2,645	5,000	0	0
봉수대로도로확장공사	기간:2019.7~2023.12 대상:대로2-59호선 규모:L=1,970, B=18~30m 내용:도로확장			Y	N	N	N	N	재량	27,700	14,275	13,425	3,000	2,780	2,645	5,000	0	0
									시도비	27,700	14,275	13,425	3,000	2,780	2,645	5,000	0	0
									계	21,500	1,210	20,290	13,171	7,119	0	0	0	0
청라지구주변 광역교통개선사업									계	21,500	1,210	20,290	13,171	7,119	0	0	0	0
									재량	21,500	1,210	20,290	13,171	7,119	0	0	0	0
		기간:2014.1~2023.12. 위치:대1-17호선 규모:L=1.50km, B=35m 내용:도로개설		Y	N	N	N	N	시도비	21,500	1,210	20,290	13,171	7,119	0	0	0	0
								(민자 등)	19,800	10,729	9,071	9,071	0	0	0	0	0	0
도로 정비 및 관리									279,514	1,770	277,744	64,357	53,110	56,618	53,841	49,818	0	0
가로등 정비									25,620	0	25,620	4,465	4,655	5,500	5,500	5,500	0	0
									8,310	0	8,310	1,155	1,155	2,000	2,000	2,000	0	0
친환경 고효율도로조명 정비사업		기간:2022. 1.~2026.12. 대상:10년이상노후등기구 규모:20,000개 내용:등기구 교체		N	N	N	N	N	재량	8,310	0	8,310	1,155	1,155	2,000	2,000	2,000	0
									시도비	8,310	0	8,310	1,155	1,155	2,000	2,000	2,000	2,000

# 세부사업계획서

회계연도 : 2022년  
회계구분 : 일반회계  
분야 : 전체  
부문 : 전체

(단위 : 백만원)

분야·부문·정책·단위·세부사업		사 업 개 요	국가계획	투자성격	지방채	BT	의무지출		자원	총사업비	기투자	연 도 별 투 자 계 획					향 후	
							필증	보조금				소 계	2022	2023	2024	2025		2026
도로조영시설 유지관리				N	N	N	N	N	(민자 등)	8,310	0	8,310	1,155	1,155	2,000	2,000	2,000	0
		기간:2022.1~2026.12 대상:군·구 규모:도로조영,제어함 등 내용:도로조영시설 유지관리							계	9,980	0	9,980	1,980	2,000	2,000	2,000	2,000	0
									재량	9,980	0	9,980	1,980	2,000	2,000	2,000	2,000	0
									시도비	9,980	0	9,980	1,980	2,000	2,000	2,000	2,000	0
골목길 불 밝혀서 안전한 거리 만들기									(민자 등)	9,980	0	9,980	1,980	2,000	2,000	2,000	2,000	0
		기간:2022.01~2026.12 대상:군구 규모:보안등 16,524개소 내용:LED 광원 교체							계	7,330	0	7,330	1,330	1,500	1,500	1,500	1,500	0
									재량	7,330	0	7,330	1,330	1,500	1,500	1,500	1,500	0
									시도비	7,330	0	7,330	1,330	1,500	1,500	1,500	1,500	0
안전한 도로환경 조성									(민자 등)	7,330	0	7,330	1,330	1,500	1,500	1,500	1,500	0
		기간:2022.01~2026.12. 대상:군·구 지원 규모:관내 도로시설물 내용:도로시설물 정비, 보수·보강							계	63,375	1,770	61,605	16,195	14,470	15,548	10,338	5,054	0
									계	13,305	0	13,305	2,506	2,581	2,659	2,738	2,821	0
									재량	13,305	0	13,305	2,506	2,581	2,659	2,738	2,821	0
도로표지판 정비									시도비	13,305	0	13,305	2,506	2,581	2,659	2,738	2,821	0
		기간:2022.1~ 2026.12. 대상:군·구 재배정 규모:관내 도로표지판 내용:교체,문안 수정 및 보수							계	4,000	0	4,000	1,967	600	600	600	233	0
									재량	4,000	0	4,000	1,967	600	600	600	233	0
									시도비	4,000	0	4,000	1,967	600	600	600	233	0
보도 정비 사업		기간:2022.~2026. 대상:군구 내용:군구 노후 보도정비지원							계	10,000	0	10,000	2,000	2,000	2,000	2,000	2,000	0
									재량	10,000	0	10,000	2,000	2,000	2,000	2,000	2,000	0

# 세부사업계획서

회계연도 : 2022년  
회계구분 : 일반회계  
분 야 : 전체  
부 문 : 전체

(단위 : 백만원)

분야·부문·정책·단위·세부사업	사 업 개 요	국가계획	투자성향	지방채	BTL	의무지출			자원	총사업비	기투자	연 도 별 투 자 계 획					향 후	
						보통	특별	이자				소 계	2022	2023	2024	2025		2026
				N	N	N	N	N	시도비	10,000	0	10,000	2,000	2,000	2,000	2,000	2,000	0
문화터널 구조개선 사업	기간:2021.01~2022.12 대상:문학터널 규모:ℓ=1.3km, B=2m 내용:구조개선								계	6,217	190	6,027	6,027	0	0	0	0	0
		Y	N	N	N	N	N	N	재량	6,217	190	6,027	6,027	0	0	0	0	0
									시도비	6,217	190	6,027	6,027	0	0	0	0	0
배다리 복합 커뮤니티센터 주거지주차장(생활SOC복합화 사업)	기간:2021.01~2024.12 대상:금곡동3-2096필지 규모:161대 내용:주거지주차장 조성								계	11,253	0	11,253	675	5,289	5,290	0	0	0
		Y	N	N	N	Y	N	의무	11,253	0	11,253	675	5,289	5,290	0	0	0	0
								국책보조금	2,400	0	2,400	675	862	863	0	0	0	0
백석고가교 주변 교통소음 개선사업	기간:2020.01~2025.12 대상:백석고가교 규모:ℓ=800m, B=20m 내용:방음시설 설치								시도비	8,853	0	8,853	0	4,427	4,427	0	0	0
								계	18,600	1,580	17,020	3,020	4,000	5,000	5,000	0	0	0
		Y	N	N	N	N	N	재량	18,600	1,580	17,020	3,020	4,000	5,000	5,000	0	0	0
도로 계획 및 관리 지원	기간:2021.01.~2035.12. 대상:3개 민자터널 규모:최소 운영수익 보존 내용:실시협약 이행								시도비	18,600	1,580	17,020	3,020	4,000	5,000	5,000	0	0
									190,519	0	190,519	43,697	33,985	35,570	38,003	39,264	0	0
								계	61,757	0	61,757	19,881	10,169	11,754	10,078	9,875	0	0
민자터널운영 재정 지원	기간:2021.01.~2035.12. 대상:3개 민자터널 규모:최소 운영수익 보존 내용:실시협약 이행	N	N	N	N	N	N	N	재량	61,757	0	61,757	19,881	10,169	11,754	10,078	9,875	0
								시도비	61,757	0	61,757	19,881	10,169	11,754	10,078	9,875	0	0
								계	93,762	0	93,762	16,816	16,816	16,816	20,925	22,389	0	0
공항고속도로 및 인천대교 통행료 지원	기간:2022.01.~2026.12. 대상:영종및북도면 주변 규모:영종·인천대교 내용:통행료 지원	N	N		N	N	N	재량	93,762	0	93,762	16,816	16,816	16,816	20,925	22,389	0	0
								시도비	93,762	0	93,762	16,816	16,816	16,816	20,925	22,389	0	0

# 세부사업계획서

회계연도 : 2022년

회계구분 : 일반회계

분 야 : 전체

부 문 : 전체

(단위 : 백만원)

분야·부문·정책·단위·세부사업		사업개요	국가계획	투자심사	지방채	BT	의무지출		자원	총사업비	기투자	연도별투자계획					향후	
							발행	모조자				소계	2022	2023	2024	2025		2026
도로전용료징수교부금		기간:2022.~2026. 교부기관:군·구 교부금:도로전용료 징수금 50%, 변상금 40% 내용:전년도 징수금 교부		N	N	N	Y	N	계	35,000	0	35,000	7,000	7,000	7,000	7,000	7,000	0
									의무	35,000	0	35,000	7,000	7,000	7,000	7,000	7,000	0
									시도비	35,000	0	35,000	7,000	7,000	7,000	7,000	7,000	0
쾌적한 도로시설 관리									82,642	0	82,642	10,292	10,222	19,930	20,828	21,370	0	
									24,203	0	24,203	4,817	4,817	4,817	4,837	4,917	0	
								계	6,775	0	6,775	1,331	1,331	1,331	1,351	1,431	0	
설해예방대책 추진		기간:연중 연례반복적 사업 설해예방대책 추진		N	N	N	N	재량	6,775	0	6,775	1,331	1,331	1,331	1,351	1,431	0	
								시도비	6,775	0	6,775	1,331	1,331	1,331	1,351	1,431	0	
								계	1,787	0	1,787	357	357	357	357	357	0	
도로유지보수		기간:연중 연례반복적 사업 내용:도로유지보수		N	N	N	N	재량	1,787	0	1,787	357	357	357	357	357	0	
								시도비	1,787	0	1,787	357	357	357	357	357	0	
								계	15,641	0	15,641	3,128	3,128	3,128	3,128	3,128	0	
전용도로 및 지하차도유지보수		기간:연중 연례반복적 사업 전용도로 유지보수 지하차도 유지보수		N	N	N	N	재량	15,641	0	15,641	3,128	3,128	3,128	3,128	3,128	0	
								시도비	15,641	0	15,641	3,128	3,128	3,128	3,128	3,128	0	
								계	54,074	0	54,074	4,511	4,568	14,268	15,137	15,591	0	
교량유지보수								계	54,074	0	54,074	4,511	4,568	14,268	15,137	15,591	0	
								재량	54,074	0	54,074	4,511	4,568	14,268	15,137	15,591	0	
								시도비	54,074	0	54,074	4,511	4,568	14,268	15,137	15,591	0	
교량 보수보강 공사		기간:연중 연례반복적 사업 교량보수보강공사		N	N	N	N	재량	54,074	0	54,074	4,511	4,568	14,268	15,137	15,591	0	
								시도비	54,074	0	54,074	4,511	4,568	14,268	15,137	15,591	0	
								계	54,074	0	54,074	4,511	4,568	14,268	15,137	15,591	0	



# 세부사업계획서

회계연도 : 2022년  
회계구분 : 일반회계  
분야 : 전체  
부문 : 전체  
(단위 : 백만원)

분야· 부문· 정책· 단위· 세부사업		사 업 개 요	국가계획	투자대상	지방채	BT	의무지출비율	재원	총사업비	기투자	연 도 별 투 자 계 획					향 후	
											소 계	2022	2023	2024	2025		2026
	본부 관리운영								4,365	0	4,365	965	837	846	854	863	0
		2022년~2026년 대상: 본부직원 등 3개동 9,767㎡ 청사시설물유지관리						계	4,365	0	4,365	965	837	846	854	863	0
				N	N	N	N	재량	4,365	0	4,365	965	837	846	854	863	0
								시도비	4,365	0	4,365	965	837	846	854	863	0
	항공· 공항								49,550	0	49,550	9,690	9,690	9,690	9,690	10,790	0
	항공산업 육성 및 지원								49,550	0	49,550	9,690	9,690	9,690	9,690	10,790	0
	공항 및 항공산업 활성화 지원사업								49,550	0	49,550	9,690	9,690	9,690	9,690	10,790	0
	인천항공산업 신항합지구 조성 (국가직접사업)	2022.1.~2026.12. 항공기업, 항공분야 종사자 600명 교육, 10개 기업지원 예정 항공교육, 항공기업지원 등		N	N	N	N	계	10,650	0	10,650	2,090	2,090	2,090	2,090	2,290	0
	도심항공교통 체계 구축사업							계	15,500	0	15,500	3,000	3,000	3,000	3,000	3,500	0
		도심항공교통 관련 기업 14개 기업 지원 예정 도심항공교통 플랫폼 구축		N	N	N	N	재량	15,500	0	15,500	3,000	3,000	3,000	3,000	3,500	0
	항공산업 지원체계 구축	2022.1.~2026.12. 항공관련 기업 24개 기업 지원 예정 선도기업 발굴 및 지원		N	N	N	N	시도비	15,500	0	15,500	3,000	3,000	3,000	3,000	3,500	0
								계	16,700	0	16,700	3,300	3,300	3,300	3,300	3,500	0
	다른 산업 활성화							계	16,700	0	16,700	3,300	3,300	3,300	3,300	3,500	0
		2022.1.~2026.12. 드론 관련 기업, 인천시민 드론 공공서비스 5년, 드론교육 850명 드론 기업 지원, 드론 교육		N	N	Y	N	의무	6,700	0	6,700	1,300	1,300	1,300	1,300	1,500	0
									6,700	0	6,700	1,300	1,300	1,300	1,300	1,500	0

# 세부사업계획서

회계연도 : 2022년  
회계구분 : 일반회계  
분 야 : 전체  
부 문 : 전체

(단위 : 백만원)

분야·부문·정책·단위·세부사업	사	업	개	요	국가계획	투자심사	지향채	BT	의무지출 비율	재원	총사업비	기투자	연 도				계			향 후
													소	계	2022	2023	2024	2025	2026	
						N	N	N	Y	N	6,700	0	6,700	1,300	1,300	1,300	1,300	1,300	1,500	0
대중교통·물류등기타											15,841,306	0	3,366,592	529,397	541,032	624,209	747,939	924,015	12,474,714	
	시민편의 교통행정 구현										829,716	0	829,716	146,890	154,759	176,797	184,378	166,892	0	
교통안전시설 관리											9,126	0	9,126	1,825	1,825	1,825	1,825	1,825	1,825	0
										계	9,126	0	9,126	1,825	1,825	1,825	1,825	1,825	1,825	0
	교통안전표지 설치 및 관리			기간:2022.01~2026.12 대상:인천시민 등 도로의 교통안전표지 및 노면표지		N	N	N	N	재량	9,126	0	9,126	1,825	1,825	1,825	1,825	1,825	1,825	0
										시도비	9,126	0	9,126	1,825	1,825	1,825	1,825	1,825	1,825	0
메트로 운영지원											534,373	0	534,373	89,526	97,078	117,519	124,282	105,968	0	
										계	122,651	0	122,651	10,105	17,657	34,889	40,000	20,000	0	
지하역사 공기질 개선사업				기간:2019~2026 대상:인천지하역사 규모:역사 57개소 내용:지하역사공기질개선	Y 환경부	N	N	N	N	의무	122,651	0	122,651	10,105	17,657	34,889	40,000	20,000	0	
										국고보조금	49,060	0	49,060	4,042	13,062	11,956	20,000	0	0	
인천교통공사운영 지원				기간:2022~2026년(연중) 대상:인천교통공사 내용:공사 재정적자 해소 내용:인천교통공사운영						시도비	73,591	0	73,591	6,063	4,595	22,933	20,000	20,000	0	
										계	411,722	0	411,722	79,421	79,421	82,630	84,282	85,968	0	
						N	N	N	N	재량	411,722	0	411,722	79,421	79,421	82,630	84,282	85,968	0	
수도권 통합환승제 지원										시도비	411,722	0	411,722	79,421	79,421	82,630	84,282	85,968	0	
											271,535	0	271,535	52,856	52,856	54,454	55,270	56,099	0	
수도권 통합환승제 시행				기간:2022 ~ 2026 대상:수도권내 버스 및 전철 규모:버스 300여개 노선, 철도 5개 기관 내용:수도권통합환승인제에 따른 환승요금 지원						계	271,535	0	271,535	52,856	52,856	54,454	55,270	56,099	0	
						Y	N	N	N	재량	271,535	0	271,535	52,856	52,856	54,454	55,270	56,099	0	

# 세부사업계획서

회계연도 : 2022년  
회계구분 : 일반회계  
분야 : 전체  
부문 : 전체

(단위 : 백만원)

분야·부문·정책·단위·세부사업		사업개요	국가계획	투자성향	지방채	BTL	의무지출			자원	총사업비	기투자	연도별 투자					향후	
							범	모	이				소계	2022	2023	2024	2025		2026
				Y	N	N	N	N	N	시도비	271,535	0	271,535	52,856	52,856	54,454	55,270	56,099	0
	광역교통카드연계 마일리지 지원사업 운영										14,682	0	14,682	2,682	3,000	3,000	3,000	3,000	0
									계		14,682	0	14,682	2,682	3,000	3,000	3,000	3,000	0
	일별교통카드연계 마일리지 지원사업	기간:2022.1~2022.12. 대상:사업신청자							재량	14,682	0	14,682	2,682	3,000	3,000	3,000	3,000	3,000	0
									국고보조금	7,341	0	7,341	1,341	1,500	1,500	1,500	1,500	1,500	0
									시도비	7,341	0	7,341	1,341	1,500	1,500	1,500	1,500	1,500	1,500
	시내버스 준공영제 운영									772,961	0	772,961	149,104	149,104	155,128	158,230	161,395	161,395	0
	버스운송사업 개선									772,961	0	772,961	149,104	149,104	155,128	158,230	161,395	161,395	0
	준공영제 재정지원	기간:연중추진(연례반복) 대상:버스운송업체 규모:33개사 182개 노선 1,903대 내용:운송원가 대비 운송수지 적자액 지원							계	772,961	0	772,961	149,104	149,104	155,128	158,230	161,395	161,395	0
										재량	772,961	0	772,961	149,104	149,104	155,128	158,230	161,395	161,395
	버스정책사업 효율화								시도비	772,961	0	772,961	149,104	149,104	155,128	158,230	161,395	161,395	0
	버스운행사업지원									164,117	0	164,117	34,084	30,841	31,966	33,114	34,112	34,112	0
											160,693	0	160,693	30,660	30,841	31,966	33,114	34,112	34,112
	버스업체 재정보조	기간:연중추진(연례반복) 대상:버스운송업체 규모:36개 업체 내용:환승무료(할인)에 따른 손실비용 보전							계	67,320	0	67,320	12,752	12,752	13,529	13,934	14,352	14,352	0
										재량	67,320	0	67,320	12,752	12,752	13,529	13,934	14,352	14,352
				N	N	N	N	N	시도비	67,320	0	67,320	12,752	12,752	13,529	13,934	14,352	14,352	0
	버스 유가보조금 지원	기간: 2001. 7. ~ 어획자물치, 운수사업법에 따라 아래지정운차운수사업 연하를 받게되는 영 시용되는 노선 노선 노선 지급단가(원/ℓ 또는 원/m²)							계	31,924	0	31,924	6,171	6,200	6,200	6,578	6,775	6,775	0
										의무	31,924	0	31,924	6,171	6,200	6,200	6,578	6,775	6,775

서부사업계획서

회계연도 : 2022년

회계구분 : 일반회계

문 : 야 : 전체

전체  
::  
마  
마

(아름답게 .. 아늑하게)

분야·부문·정책·단위·세부사업	사업개요	국가계획	투자성격	지방채	BTL	의무지출		자원	총사업비	기투자	연도별투자계획				향후			
						발행	보조				소계	2022	2023	2024		2025	2026	
			N	N	N	Y	N	시도비	31,924	0	31,924	6,171	6,200	6,578	6,775	0		
지상버스 도입보조	기간 : 2022 ~ 2026 대상 : 시내버스 운송사업자 규모 : 2022년 지상버스 73대 도입업체들의 대중교통 이용 편의를 위한 지상버스 도입	Y	N	N	N	N	Y	계	34,748	0	34,748	6,436	6,569	7,242	7,604	0		
								의무	34,748	0	34,748	6,436	6,569	7,242	7,604	0		
								국고보조금	17,374	0	17,374	3,218	3,284	3,449	3,802	0		
								시도비	17,374	0	17,374	3,218	3,284	3,449	3,802	0		
버스정류장 환경개선사업	기간:2022~2026 대상:버스정류장 규모:송경장 설치정비 및 유지관리 내용:송경장 설치,유지관리를 통한 이용객 편의제공		Y	N	N	N	N	계	26,701	0	26,701	5,301	5,320	5,360	5,380	0		
								재량	26,701	0	26,701	5,301	5,320	5,340	5,360	5,380	0	
								시도비	26,701	0	26,701	5,301	5,320	5,340	5,360	5,380	0	
									3,424	0	3,424	3,424	0	0	0	0	0	0
코로나19 감염증 긴급 대책	기간:2022.01. ~ 2022.8. 대상:광역버스업체10개사 10개사 22개노선 302대 노선폐선 방지를 위한 유류비등 재정지원		N	N	N	N	N	계	3,424	0	3,424	3,424	0	0	0	0		
								재량	3,424	0	3,424	3,424	0	0	0	0	0	0
								시도비	3,424	0	3,424	3,424	0	0	0	0	0	0
									13,085,522	0	610,808	9,997	20,579	61,973	167,614	350,645	12,474,714	
사람·인천 중심의 철도망 구축	도시철도 계획 수립							1,659,226	0	112,308	300	4,257	7,937	23,063	76,751	1,546,918		
								계	244,427	0	69,709	0	4,257	7,937	11,573	45,942	174,718	
인천도시철도2호선 검단연장 사업	사업기간:2020 ~2028. 대상:인천시민 규모: 연장 L=4.45km, 정거장 3개소	Y	N	N	N	N	N	재량	244,427	0	69,709	0	4,257	7,937	11,573	45,942	174,718	
								국고보조금	146,656	0	41,825	0	2,554	4,762	6,944	27,565	104,831	
								시도비	97,771	0	27,884	0	1,703	3,175	4,629	18,377	69,887	

# 세부사업계획서

회계연도 : 2022년  
 회계구분 : 일반회계  
 분 야 : 전체  
 부 문 : 전체

(단위 : 백만원)

분야·부문·정책·단위·세부사업		사업개요	국가계획	투자성향	지방채	BTL	의무지출		자원	총사업비	기투자	연도별투자					향후	
							변경	이차				소계	2022	2023	2024	2025		2026
부평연안부두선 도시철도사업	기간:2021.1~2030.12 대상:인천시민 규모:18.7km, 역 27개소 내용:도시철도 건설	Y 국토교통부	Y	N	N	N	N	N	계	393,480	0	14,320	0	0	0	5,250	9,070	379,160
									재량	393,480	0	14,320	0	0	0	5,250	9,070	379,160
									국고보조금	236,088	0	8,592	0	0	0	3,150	5,442	227,496
									시도비	157,392	0	5,728	0	0	0	2,100	3,628	151,664
인천2호선 노선 연장	기간:2024.1~2033.12 대상:인천시민 규모:7.43km, 역 4개소 내용:도시철도 건설	Y 국토교통부	Y	N	N	N	N	N	계	577,120	0	9,900	0	0	0	0	9,900	567,220
									재량	577,120	0	9,900	0	0	0	0	9,900	567,220
									국고보조금	346,272	0	5,940	0	0	0	0	5,940	340,332
									시도비	230,848	0	3,960	0	0	0	0	3,960	226,888
송도트램 도시철도사업	기간:2022.1~2032.12 대상:인천시민 규모:23.06km, 역 30개소 내용:도시철도 건설	Y 국토교통부	Y	N	N	N	N	N	계	444,199	0	18,379	300	0	0	6,240	11,839	425,820
									재량	444,199	0	18,379	300	0	0	6,240	11,839	425,820
									국고보조금	266,775	0	11,283	0	0	0	3,744	7,539	255,492
									시도비	177,424	0	7,096	300	0	0	2,496	4,300	170,328
광역철도 계획 수립	기간:2018.1~2029.12 대상:인천시민 규모:20.63km, 역 8개소 내용:광역철도 건설	Y 국토교통부	Y	Y	N	N	Y	N		11,426,296	0	498,500	9,697	16,322	54,036	144,551	273,894	10,927,796
									계	214,700	0	102,359	3,803	6,559	10,537	30,925	50,535	112,341
									의무	214,700	0	102,359	3,803	6,559	10,537	30,925	50,535	112,341
									시도비	136,900	0	24,559	3,803	6,559	10,537	3,125	535	112,341
제2경인선 광역철도 건설	기간:2018.1~2029.12 대상:인천시민 규모:20.63km, 역 8개소 내용:광역철도 건설	Y 국토교통부	Y	Y	N	N	Y	N	지방채	77,800	0	77,800	0	0	27,800	50,000	0	
									(민자 등)	1,121,408	0	534,633	19,863	34,257	55,037	161,525	263,951	586,775

# 세부사업계획서

회계연도 : 2022년  
회계구분 : 일반회계  
분야 : 전체  
부문 : 전체

(단위 : 백만원)

분야·부문·정책·단위·세부사업	사업개요	국가계획	투자성향	지향분야	BTL	의무지출 비율	재원	총사업비	기투자	연도별 투자계획					향후
										소계	2022	2023	2024	2025	
수도권 광역급행철도(GTX-B) 건설	기간: 2017.01~2027.12 대상: 인천시민 규모: 20.63km, 역 8개소 내용: 광역급행철도 건설	Y 국토교통부	Y	N	N	N	계	198,893	0	105,766	5,616	9,763	13,499	36,098	93,127
							의무	198,893	0	105,766	5,616	9,763	13,499	36,098	93,127
							시도비	198,893	0	105,766	5,616	9,763	13,499	36,098	93,127
							(인자 등)	5,536,231	0	2,736,558	84,683	147,224	330,410	924,895	2,799,673
인천2호선 독산 연장	기간: 2023.01~2031.12 대상: 인천시민 규모: 14.7km, 역 6개소 내용: 광역철도 건설	Y 국토교통부	Y	N	N	N	계	7,201,786	0	33,442	0	0	0	12,198	7,168,344
							재량	7,201,786	0	33,442	0	0	0	12,198	7,168,344
							국고보조금	7,166,396	0	31,926	0	0	0	11,645	7,134,470
							시도비	35,390	0	1,516	0	0	0	553	33,874
서울5호선 검단·김포 연장	기간: 2023.01~2031.12 대상: 인천시민 규모: 23.9km, 역 8개소 내용: 광역철도 건설	Y 국토교통부	Y	N	N	N	(인자 등)	3,055,462	0	13,612	0	0	0	4,965	3,041,850
							계	2,062,481	0	64,155	0	0	0	31,930	1,998,326
							재량	2,062,481	0	64,155	0	0	0	31,930	1,998,326
							국고보조금	1,791,427	0	55,724	0	0	0	27,734	1,735,703
인천2호선 고양 연장	기간: 2022~2031 대상: 인천시민 규모: 18.32km, 역 11개소 내용: 광역철도 건설	Y 국토교통부	N	N	N	N	시도비	271,054	0	8,431	0	0	0	4,196	262,623
							(인자 등)	566,558	0	17,623	0	0	0	8,771	548,935
							계	1,382,736	0	39,678	78	0	2,700	2,700	1,343,058
							재량	1,382,736	0	39,678	78	0	2,700	2,700	1,343,058
							국고보조금	1,225,140	0	27,800	0	0	0	0	1,197,340
							시도비	157,596	0	11,878	78	0	2,700	2,700	145,718

# 세부사업계획서

회계연도 : 2022년  
회계구분 : 일반회계  
분 야 : 전체  
부 문 : 전체

(단위 : 백만원)

분야·부문·정책·단위·세부사업		사업개요	국가계획	투자자성사	지방채	BTL	의무지출		자원	총사업비	기투자	연도별투자계획					향후
							변경	모조				소계	2022	2023	2024	2025	
			Y 국토교통부	N	N	N	N	N	(민자 등)	367,542	0	0	0	0	0	0	367,542
									계	365,700	0	153,100	200	0	27,300	30,700	212,600
		기간:2018.1~2036.12 대상:인천시민 규모:L=17.61km 내용:광역철도 건설	Y 국토교통부	N	N	N	N	N	재량	365,700	0	153,100	200	0	27,300	30,700	212,600
									국고보조금	289,000	0	120,900	0	0	21,600	24,300	168,100
									시도비	76,700	0	32,200	200	0	5,700	6,400	44,500
									(민자 등)	68,200	0	48,200	0	5,100	5,700	17,700	20,000
	택시서비스 수준 향상 및 물류 수송체계 개선									886,202	0	886,202	166,525	166,432	178,321	184,378	190,547
	택시정책 기반 조성									142,202	0	142,202	26,725	26,632	28,521	29,578	30,747
									계	113,529	0	113,529	20,825	20,825	22,801	23,941	25,138
	장애인 콜택시 지원업무	기간:2022.1~2026.12. 대상:장애인 등 교통약자 규모:특정차 169대, 바우처택시 300대 내용:교통약자 이동지원	Y 기획재정부	N	N	N	Y	N	의무	113,529	0	113,529	20,825	20,825	22,801	23,941	25,138
									기금보조금	41,277	0	41,277	7,700	7,700	8,208	8,619	9,050
									시도비	72,252	0	72,252	13,125	13,125	14,593	15,322	16,088
									계	5,051	0	5,051	1,200	1,095	996	901	860
	특별교통수단 도입(장애인콜택시 신규차량 구입)	기간:2022.1~2026.12. 대상:교통약자 규모:특정차 84대 내용:교통약자 이동지원 차량 구입	Y 국토교통부	N	N	N	Y	N	의무	5,051	0	5,051	1,200	1,095	996	901	860
									국고보조금	2,550	0	2,550	600	550	500	450	450
									시도비	2,501	0	2,501	600	545	496	451	410
	능률형 교통서비스 제공사업	기간:2022.01~2026.12. 대상:옹진군, 강화군 주민 규모:옹진군,행복버스 및 강화군,버스형노선 내용:능률형 교통서비스 제공사업	Y 농림축산식품부	N	N	N	Y	N	계	4,122	0	4,122	800	812	824	837	849
									의무	4,122	0	4,122	800	812	824	837	849

# 세부사업계획서

회계연도 : 2022년  
회계구분 : 일반회계  
분 야 : 전체  
부 문 : 전체

(단위 : 백만원)

분야·부문·정책·단위·세부사업		사 업 개 요	국가계획	투자성향	지향분야	BT	의무지출 범주	재원	총사업비	기투자	연 도 별 투 자 계 획					향 후	
											소 계	2022	2023	2024	2025		2026
	농촌형 교통서비스 제공사업	기간:2022.01.~2026.12. 대상:웅진군, 강화군, 주민 규모:웅진군, 행복버스 및 강화군 버스형 노선 내용:농촌형 교통서비스 제공사업	Y	N	N	N	Y	간접보조금	2,576	0	2,576	500	508	515	523	531	0
					N	N	N		시도비	0	1,546	300	305	309	314	318	0
									계	0	19,500	3,900	3,900	3,900	3,900	3,900	0
					N	N	N	N	재량	0	19,500	3,900	3,900	3,900	3,900	3,900	0
	노후 택시 대폐차 보조금 지원	기간:2022.01.~2026.12. 대상:인천시 관내 법인 및 개인택시 운송사업자 규모:법인1,200대, 개인1,400대 내용:1대당 150만원 대폐차 보조금 지원			N	N	N	시도비	19,500	0	19,500	3,900	3,900	3,900	3,900	3,900	0
										0	149,000	29,800	29,800	29,800	29,800	29,800	0
									계	0	105,000	21,000	21,000	21,000	21,000	21,000	0
					N	N	Y	N	의무	0	105,000	21,000	21,000	21,000	21,000	21,000	0
	택시운송사업자 유가보조금 지원	기간:2022.01.~2026.12. 규모:12,879대 ※ 강화, 웅진 제외 내용:유가연동보조금지급 등 내용:택시운송사업자 유가보조금 지원 및 부정수급조사			N	N	N	시도비	105,000	0	105,000	21,000	21,000	21,000	21,000	21,000	0
									계	0	31,000	6,200	6,200	6,200	6,200	6,200	0
									재량	0	31,000	6,200	6,200	6,200	6,200	6,200	0
					N	N	N	N	시도비	0	31,000	6,200	6,200	6,200	6,200	6,200	0
	택시교통카드 사용 수수료 등 지원	기간:2022.01.~2026.12. 대상:택시(고급택시 제외) 규모:카드택시 14,362대 내용:택시 운송종사자 지원						계	7,000	0	7,000	1,400	1,400	1,400	1,400	1,400	0
									재량	0	7,000	1,400	1,400	1,400	1,400	1,400	0
					N	N	N	N	시도비	0	7,000	1,400	1,400	1,400	1,400	1,400	0
									계	0	6,000	1,200	1,200	1,200	1,200	1,200	0
	시민 택시이용 편의 제공을 위한 클비 지원	기간:2022.01.~2026.12. 대상:가맹사업 가입 택시운송종사자 규모:7,236대 내용:클비 지원						계	6,000	0	6,000	1,200	1,200	1,200	1,200	1,200	0
									재량	0	6,000	1,200	1,200	1,200	1,200	1,200	0
					N	N	N	Y	의무	0	6,000	1,200	1,200	1,200	1,200	1,200	0
									시도비	0	6,000	1,200	1,200	1,200	1,200	1,200	0
	택시운송종사자 근로의욕 고취 지원	기간:2022.01~2026.12 법인택시운송종사자 법인택시회사 60개소 신규 및 장기근로자 근로의욕 고취 장려금 월5만원 지원						계	6,000	0	6,000	1,200	1,200	1,200	1,200	1,200	0
									의무	0	6,000	1,200	1,200	1,200	1,200	1,200	0
					N	N	N	Y	시도비	0	6,000	1,200	1,200	1,200	1,200	1,200	0
									계	0	6,000	1,200	1,200	1,200	1,200	1,200	0



# 세부사업계획서

회계연도 : 2022년  
회계구분 : 일반회계  
분 야 : 전체  
부 문 : 전체

(단위 : 백만원)

분야· 부문· 정책· 단위· 세부사업		사 업 개 요	국가계획	투자심사	지향채	BTL	의무지출		자원	총사업비	기투자	연 도 별 투 자 계 획					향 후	
							범	이				소 계	2022	2023	2024	2025		2026
화물운수 및 여객운수(전세버스)		기간:2022.01~2026.12 대상:사업용 화물자동차 규모:사업용 화물자동차 36,834대(2021.1월 기준) 내용:사업용 화물자동차 유가보조금 지원								595,000	0	595,000	110,000	110,000	120,000	125,000	130,000	0
									계	595,000	0	595,000	110,000	110,000	120,000	125,000	130,000	0
사업용 화물자동차 유가보조금 지원		의무	N	N	N	Y	N	N	의무	595,000	0	595,000	110,000	110,000	120,000	125,000	130,000	0
									시도비	595,000	0	595,000	110,000	110,000	120,000	125,000	130,000	0
시민 중심 첨단교통 구현										102,788	0	102,788	22,797	19,317	20,024	20,224	20,424	0
실시간 교통정보 제공		국도교통부								48,450	0	48,450	12,450	9,000	9,000	9,000	9,000	0
									계	48,450	0	48,450	12,450	9,000	9,000	9,000	9,000	0
첨단 교통관리시스템 구축사업		국도교통부	Y	N	N	N	Y	N	의무	48,450	0	48,450	12,450	9,000	9,000	9,000	9,000	0
									국고보조금	4,980	0	4,980	4,980	0	0	0	0	0
시민체감형 교통서비스 제공									시도비	43,470	0	43,470	7,470	9,000	9,000	9,000	9,000	0
지능형교통정보시스템 운영		인천시민교통정보시스템 교통정보수집 운영								28,305	0	28,305	4,973	5,153	5,860	6,060	6,260	0
									계	11,020	0	11,020	1,820	2,000	2,200	2,400	2,600	0
버스정보관리시스템(BIS/BMS) 운영		기간:2021.01~2026.12 대상:인천시민 2950개소(버스정류장내 버스정보시스템) 센터장비 유지비 및 버스정보안내기 고장 및 노후화 부품교체	N	N	N	N	N	N	재량	11,020	0	11,020	1,820	2,000	2,200	2,400	2,600	0
									시도비	11,020	0	11,020	1,820	2,000	2,200	2,400	2,600	0
교통안전시설 운영관리									계	17,285	0	17,285	3,153	3,153	3,660	3,660	3,660	0
									재량	17,285	0	17,285	3,153	3,153	3,660	3,660	3,660	0
									시도비	17,285	0	17,285	3,153	3,153	3,660	3,660	3,660	0
										13,643	0	13,643	2,896	2,687	2,687	2,687	2,687	0

# 세부사업계획서

회계연도 : 2022년  
회계구분 : 일반회계  
분 야 : 전체  
부 문 : 전체

(단위 : 백만원)

분야· 부문· 정책· 단위· 세부사업		사 업 개 요	국가계획	투자자성사	지향채	BTL	의무지출 비율	재원	총사업비	기투자	연 도 별 투 자 계 획					향 후	
											소 계	2022	2023	2024	2025		2026
		2022.01~2026.12 인천광역시 전역 교통안전시설 운영관리 교통신호기 관리		N	N	N	N	계	8,080	0	8,080	1,616	1,616	1,616	1,616	1,616	0
								재량	8,080	0	8,080	1,616	1,616	1,616	1,616	1,616	0
								시도비	8,080	0	8,080	1,616	1,616	1,616	1,616	1,616	0
		2022.01. ~ 2026.12. 대상: 인천시민 규모: 노후 교통신호제어기 645대 교체(매년129대) 노후 교통신호제어기		N	N	N	N	계	5,563	0	5,563	1,281	1,071	1,071	1,071	1,071	0
								재량	5,563	0	5,563	1,281	1,071	1,071	1,071	1,071	0
								시도비	5,563	0	5,563	1,281	1,071	1,071	1,071	1,071	0
									12,390	0	12,390	2,478	2,478	2,478	2,478	2,478	0
								계	12,390	0	12,390	2,478	2,478	2,478	2,478	2,478	0
								재량	12,390	0	12,390	2,478	2,478	2,478	2,478	2,478	0
								시도비	12,390	0	12,390	2,478	2,478	2,478	2,478	2,478	0
									2,235,956	601,937	1,334,669	173,209	234,091	214,892	314,290	398,187	299,350
									140,494	67,045	73,449	21,708	24,355	13,626	8,630	5,130	0
									140,494	67,045	73,449	21,708	24,355	13,626	8,630	5,130	0
									140,494	67,045	73,449	21,708	24,355	13,626	8,630	5,130	0
								계	26,706	13,792	12,914	5,750	7,164	0	0	0	0
								재량	26,706	13,792	12,914	5,750	7,164	0	0	0	0
				N	N	N	N	국고보조금	2,216	2,216	0	0	0	0	0	0	0
								국토보조금	2,000	2,000	0	0	0	0	0	0	0

# 세부사업계획서

회계연도 : 2022년  
 회계구분 : 일반회계  
 분 야 : 전체  
 부 문 : 전체

(단위 : 백만원)

분야·부문·정책·단위·세부사업		사업개요	국가계획	투자대상사업	지방채	BT	의무지출		자원	총사업비	기투자	연도별투자계획					향후
							법정	의무지출				소계	2022	2023	2024	2025	
				N	N	N	N	N	시도비	22,490	9,576	12,914	5,750	7,164	0	0	0
									계	26,068	11,932	14,136	3,750	3,386	3,500	0	0
		기간:2015.1.~2025.12. 대상:교산천 규모:L=3.25km 내용:수해상습 하천정비		N	N	N	Y	N	국고보조금	2,040	2,040	0	0	0	0	0	0
									국특보조금	2,000	2,000	0	0	0	0	0	0
									시도비	22,028	7,892	14,136	3,750	3,386	3,500	0	0
									계	18,744	11,267	7,477	3,446	2,000	2,031	0	0
		기간:2017.08~2023.12 대상:운연천 규모:L=2.69km 내용:수해상습 하천정비		N	N	N	Y	N	의무	18,744	11,267	7,477	3,446	2,000	2,031	0	0
				N	N	N	Y	N	국고보조금	200	200	0	0	0	0	0	0
									국특보조금	1,800	1,800	0	0	0	0	0	0
									시도비	16,744	9,267	7,477	3,446	2,000	2,031	0	0
									계	6,876	5,554	1,322	1,322	0	0	0	0
		기간:2018.05~2022.03 대상:심곡천 규모:L=0.7km 내용:수해상습 하천정비	Y	N	N	N	Y	N	의무	6,876	5,554	1,322	1,322	0	0	0	0
									국특보조금	1,500	1,500	0	0	0	0	0	0
									시도비	5,376	4,054	1,322	1,322	0	0	0	0
		기간:2017.01~2024.8 대상:굴포천 규모:L=1.5km 내용:굴포천 생태하천복원							계	36,450	24,500	11,950	2,310	6,675	2,965	0	0
				Y	N	N	Y	N	의무	36,450	24,500	11,950	2,310	6,675	2,965	0	0
									국특보조금	1,000	1,000	0	0	0	0	0	0

# 세부사업계획서

회계연도 : 2022년

회계구분 : 일반회계

분 야 : 전체

부 문 : 전체

(단위 : 백만원)

분야·부문·정책·단위·세부사업	사 업 개 요	국가계획	투자성향	지향분야	BT	의무지출비율	재원	총사업비	기투자	연 도 별 투 자 계 획					향 후	
										소 계	2022	2023	2024	2025		2026
골포천 생태하천 복원사업(전환-지원)(전환사업)	기간:2017.01~2024.8 대상:골포천 규모:L=1.5km 내용:골포천 생태하천복원		Y	N	N	N	기금보조금	12,600	8,400	0	1,235	2,965	0	0	0	
								22,850	15,100	2,310	5,440	0	0	0	0	
								12,150	10,700	1,125	325	0	0	0	0	
하천유지관리사업	기간:2022.1~2026.12 대상:골포천,송기천,공룡천,삼곡천 규모:생태하천(골포천, 송기천, 공룡천, 삼곡천) 유지용수 공급시설 유지관리, 지역수자원관리 내용: 생태하천 유지용수 공급시설 관리, 지역수 자원관리부설의 상의주영, 하천유지관리 수행여		N	N	N	Y	N	4,443	0	4,443	889	889	889	889	0	
								4,443	0	4,443	889	889	889	889	0	
								4,443	0	4,443	889	889	889	889	0	
지방하천유지관리	기간:2022.1~2026.12 대상:인천시 관내 지방하천 규모:지방하천 30개소 내용:지방하천 유지관리, 하천시설물 유지보수, 하천정화사업 등		N	N	N	N	계	21,207	0	21,207	4,241	4,241	4,241	4,241	0	
								21,207	0	21,207	4,241	4,241	4,241	4,241	0	
								21,207	0	21,207	4,241	4,241	4,241	4,241	0	
지역및도시								2,095,463	534,892	1,261,220	151,501	209,736	201,266	305,660	393,057	299,350
스마트도시 행정구현	스마트도시 자료 구축 및 운영							14,983	0	14,983	2,997	2,997	2,997	2,997	2,997	0
								14,983	0	14,983	2,997	2,997	2,997	2,997	2,997	0
스마트 GIS 인천 구축	기간 : 2022.1. ~ 2026.12. 대상 : 인천광역시 규모 : 인천시 전역 내용 : 디지털트윈 행정대전환 및 디지털트윈 크리에이터 양성 등		N	N	N	N	계	9,832	0	9,832	1,966	1,966	1,966	1,966	1,966	0
								9,832	0	9,832	1,966	1,966	1,966	1,966	1,966	0
								9,832	0	9,832	1,966	1,966	1,966	1,966	1,966	0
GIS 플랫폼 유지관리	기간:2022.1 ~ 2026.12. 대상:GIS 플랫폼 통합운영GIS 콘텐츠 생성수:20,677개(2017~현재) 내용: 응용S/W 및 상용S/W 운영관리		N	N	N	N	계	5,151	0	5,151	1,030	1,030	1,030	1,030	1,030	0
								5,151	0	5,151	1,030	1,030	1,030	1,030	1,030	0

# 세부사업계획서

회계연도 : 2022년  
회계구분 : 일반회계  
분야 : 전체  
부문 : 전체

(단위 : 백만원)

분야· 부문· 정책· 단위· 세부사업		사 업 개 요	국가계획	투자자	지향	BT	의무지출비율	재원	총사업비	기투자	연 도					계 획		향 후		
											소 계	2022	2023	2024	2025	2026				
공원녹지조성사업									559,841	52,045	337,146	4,236	58,780	28,170	122,960	123,000	170,650			
도시공원녹지 조성									559,841	52,045	337,146	4,236	58,780	28,170	122,960	123,000	170,650			
자치단체 공원조성경상북도		기간:2009. 1. ~ 2025. 12. 대상: 군구 녹지사업 규모: 구 지방채 489억원 내용: 지방채 경상보조	N	N	N	N	Y	계	52,791	41,295	11,496	2,886	2,880	2,870	2,860	0	0			
								의무	52,791	41,295	11,496	2,886	2,880	2,870	2,860	0	0			
								시도비	52,791	41,295	11,496	2,886	2,880	2,870	2,860	0	0			
소래지역국가도시공원조성사업		기간:2022. ~2028. 대상: 남동구 논현동 1-17 규모:소래일원 약800만㎡ 내용:국가도시공원 지정	Y	Y	N	N	Y	계	357,950	350	186,950	150	52,900	10,300	10,600	113,000	170,650			
								의무	357,950	350	186,950	150	52,900	10,300	10,600	113,000	170,650			
								국고보조금	21,500	0	16,500	0	0	5,000	5,000	6,500	5,000			
								시도비	298,650	350	132,650	150	20,100	5,300	600	106,500	165,650			
이승훈 역사공원 조성		기간:2018. 10. ~ 2022. 12. 대상:이승훈역사공원 규모:45,928㎡ 내용:역사공원 조성	Y	N	N	N	N	지방채	37,800	0	37,800	0	32,800	0	5,000	0	0			
								(민자 등)	234,000	0	234,000	0	94,500	94,500	42,000	3,000	0			
								계	11,100	9,900	1,200	1,200	0	0	0	0	0	0	0	0
								재량	11,100	9,900	1,200	1,200	0	0	0	0	0	0	0	0
이승훈 역사공원 조성		기간:2018. 10. ~ 2022. 12. 대상:이승훈역사공원 규모:45,928㎡ 내용:역사공원 조성	Y	N	N	N	N	시도비	6,300	5,100	1,200	1,200	0	0	0	0	0			
								지방채	4,800	4,800	0	0	0	0	0	0	0	0	0	0
								(민자 등)	5,000	2,000	3,000	3,000	0	0	0	0	0	0	0	0
								계	110,000	500	109,500	0	0	10,000	99,500	0	0	0		
동촌근린공원 조성		기간: 2020. ~ 2025. 대상: 동촌공원 규모: 138,581㎡ 내용: 실시계획인가 등	Y	N	N	N	N	재량	110,000	500	109,500	0	0	10,000	99,500	0	0			

# 세부사업계획서

회계연도 : 2022년  
회계구분 : 일반회계  
분 야 : 전체  
부 문 : 전체

(단위 : 백만원)

분야·부문·정책·단위·세부사업		사 업 개 요	국가계 획	투자 자 상 사	지 상 채	BT	의무지출 비율			재원	총사업비	기투자	연 도 별 투 자 계 획					향 후	
							연	도	별				소 계	2022	2023	2024	2025		2026
				Y	N	N	N	N	N	시도비	110,000	500	109,500	0	0	10,000	99,500	0	0
										계	28,000	0	28,000	0	3,000	5,000	10,000	10,000	0
	노후 도시공원 재정비 사업	기간:2022.1. ~ 2026.12. 대상:인천 노후 도시공원 내용:도시공원 재정비	Y	N	N	N	N	N	N	재량	28,000	0	28,000	0	3,000	5,000	10,000	10,000	0
										시도비	28,000	0	28,000	0	3,000	5,000	10,000	10,000	0
	미래지향적 도시계획 추진									16,225	0	16,225	3,245	3,245	3,245	3,245	3,245	3,245	0
										16,225	0	16,225	3,245	3,245	3,245	3,245	3,245	3,245	0
	개발제한구역 관리	기간:2021.1~2026.12 대상:8내 거주민 규모:도로, 공원 등 내용:8주민지원사업	Y	N	N	N	N	N	N	계	16,225	0	16,225	3,245	3,245	3,245	3,245	3,245	0
										재량	16,225	0	16,225	3,245	3,245	3,245	3,245	3,245	0
										국특보조금	16,225	0	16,225	3,245	3,245	3,245	3,245	3,245	0
	선진지적행정구현									6,132	0	6,132	1,060	1,060	1,337	1,337	1,337	1,337	0
										6,132	0	6,132	1,060	1,060	1,337	1,337	1,337	1,337	0
	토지행정영량강화									6,132	0	6,132	1,060	1,060	1,337	1,337	1,337	1,337	0
										6,132	0	6,132	1,060	1,060	1,337	1,337	1,337	1,337	0
	지적재조사사업	기간: 2022.1.~2030.12. 대상: 관내 10개 군구 지적불부합지 규모: 5,938필지 내용: 사업지구 선정하여 지적불부합지 정비	Y	N	N	N	N	Y	N	의무	6,132	0	6,132	1,060	1,060	1,337	1,337	1,337	0
										국고보조금	6,132	0	6,132	1,060	1,060	1,337	1,337	1,337	0
	부대이전 개발계획 추진									1,065,297	474,472	462,125	60,152	61,964	74,604	84,404	181,001	128,700	
										반환공여구역등 개발계획 추진	1,020,587	439,034	452,853	59,152	60,900	70,900	80,900	181,001	128,700
	램프마켓 미래전략 수립	기간:2010.01~2030.12. 규모:604,938㎡ 내용:부지매입 및 신촌문화공원 조성	Y	Y	N	N	N	Y	N	계	1,016,073	439,034	448,339	58,238	60,000	70,000	80,000	180,101	128,700
										의무	1,016,073	439,034	448,339	58,238	60,000	70,000	80,000	180,101	128,700

# 세부사업계획서

회계연도 : 2022년  
회계구분 : 일반회계  
분야 : 전체  
부문 : 전체

(단위 : 백만원)

분야·부문·정책·단위·세부사업		사업개요	국가계획	투자심사	지방채	BT	의무지출		자원	총사업비	기투자	연도별 투자					향후	
							변경	이				소계	2022	2023	2024	2025		2026
	캠프마켓 미래전략 수립	기간:2010.01~2030.12. 규모:604,938㎡ 내용:부지매입 및 신촌문화공원 조성	Y	Y	N	N	N	Y	국고보조금	328,459	295,534	32,925	0	0	0	0		
										670,614	126,500	415,414	25,313	60,000	70,000	80,000	180,101	
	캠프마켓 B구역 개방공간 관리		N	N	N	N	N	N	계	4,514	0	4,514	914	900	900	0		
										재량	4,514	0	4,514	914	900	900	0	
	도시기반시설 구축			Y	N	N	N	N	시도비	4,514	0	4,514	914	900	900	0		
										계	44,710	35,438	9,272	1,000	1,064	3,704	3,504	0
	부평동~장고개간 도로개설 3차 2공구	기간: 2010~2024 규모: L=680, B=30~50m 내용: 도로개설	Y	N	N	N	N	N	재량	44,710	35,438	9,272	1,000	1,064	3,704	3,504	0	
										국고보조금	27,700	27,700	0	0	0	0	0	0
	특수지역 개발 및 지원								시도비	17,010	7,738	9,272	1,000	1,064	3,704	3,504	0	
										75,517	0	75,517	13,792	14,637	15,556	15,695	15,837	0
	도서지역 교통편의 증진									75,517	0	75,517	13,792	14,637	15,556	15,695	15,837	0
										계	40,772	0	40,772	7,116	7,827	8,610	8,610	8,610
	여객선 운임지원(자체)	기간:22.01.~26.12 대상:인원시민 등 규모:관내25개 섬 내용:여객운임지원	N	N	N	N	Y	N	의무	40,772	0	40,772	7,116	7,827	8,610	8,610	8,610	0
										시도비	40,772	0	40,772	7,116	7,827	8,610	8,610	8,610
	도시민 여객선 운임지원(보조)	Y	N	N	N	N	Y	N	(민자 등)	8,406	0	8,406	1,467	1,614	1,775	1,775	1,775	0
										계	34,744	0	34,744	6,676	6,810	6,946	7,085	7,227

# 세부사업계획서

회계연도 : 2022년  
회계구분 : 일반회계  
분 야 : 전체  
부 문 : 전체  
(단위 : 백만원)

분야·부문·정책·단위·세부사업		사업개요	국가계획	투자자성사	지방채	BTL	의무지출		재원	총사업비	기투자	연도별투자계획					향후	
							발행	모조				이차	소계	2022	2023	2024		2025
	도서민 여객선 운임지원(보조)	기간:22.01~26.12 대상:인천시섬지역주민 규모:여객차량운임 내용:운임비 지원	Y	N	N	N	N	Y	국고보조금	21,357	0	21,357	4,104	4,186	4,270	4,355	4,442	0
										13,387	0	13,387	2,572	2,624	2,676	2,730	2,784	0
										(민자 등)	13,387	0	13,387	2,572	2,624	2,676	2,730	2,784
	낙후지역 개발 및 지원									231,554	8,375	223,179	42,972	43,476	47,700	48,276	40,754	0
										175,159	0	175,159	33,913	34,417	35,030	35,606	36,193	0
	특수상황지역개발사업								계	117,477	0	117,477	22,584	22,986	23,496	23,966	24,445	0
										117,477	0	117,477	22,584	22,986	23,496	23,966	24,445	0
										104,653	0	104,653	20,110	20,512	20,922	21,341	21,768	0
	기초생활기반확충	기간:2022.01~2026.12 대상: 서구, 강화군, 옹진군 규모:2022년 19건 내용:기반시설 확충	Y	N	N	N	Y	N	국토보조금	12,824	0	12,824	2,474	2,474	2,574	2,625	2,678	0
										13,290	0	13,290	2,554	2,605	2,657	2,710	2,764	0
										(민자 등)	13,290	0	13,290	2,554	2,605	2,657	2,710	2,764
	주민소득증대	기간:2022.01~2026.12 대상:서구, 강화군, 옹진군 규모:2022년 11건 내용:주민소득증대	Y	N	N	N	N	Y	국토보조금	27,515	0	27,515	5,503	5,503	5,503	5,503	5,503	0
										3,734	0	3,734	747	747	747	747	747	0
										(민자 등)	3,734	0	3,734	747	747	747	747	747
	지역경관개선	기간:2022.01~2026.12 대상: 강화군, 옹진군 규모:2022년 9건 내용:정주공간 조성 등	Y	N	N	N	N	Y	계	26,433	0	26,433	5,079	5,181	5,285	5,390	5,498	0
										26,433	0	26,433	5,079	5,181	5,285	5,390	5,498	0



# 세부사업계획서

회계연도 : 2022년  
회계구분 : 일반회계  
분 야 : 전체  
부 문 : 전체

(단위 : 백만원)

분야·부문·정책·단위·세부사업		사업개요	국가계획	투자성향	지방채	BTL	의무지출		자원	총사업비	기투자	연도별 투자계획					향후	
							변경	보조				이차	소계	2022	2023	2024		2025
지역경관개선	기간:2022.01~2026.12 대상:강화군,웅진군 규모:2022년 9건 내용:정주공간 조성 등	Y	N	N	N	N	N	Y	N	시도비 (민자 등)	23,496 0	23,496 0	4,515 4,605	4,697	4,791	4,887	0	
	도서개발 및 점경지역 지원									국특보조금								
	성 발전 사업	기간:2022.01~2026.12 대상:인천 유인섬 40개소 규모:섬발전지원사업 내용:섬발전지원		N	N	N	N	Y	N	의무 시도비 (민자 등)	14,520 14,520 13,585	14,520 14,520 13,585	685 685 1,390	685 685 1,390	4,295 4,295 3,935	4,295 4,295 3,935	4,560 4,560 2,935	0
서해5도 종합발전지원사업 (주민생활지원)										41,875	8,375	33,500	8,375	8,375	8,375	0	0	
										41,875	8,375	33,500	8,375	8,375	8,375	0	0	
	서해 5도 종합발전 지원	Y	N	N	N	N	Y	N	국고보조금 시도비 (민자 등)	35,635 6,240 2,675	7,127 1,248 535	28,508 4,992 2,140	7,127 1,248 535	7,127 1,248 535	7,127 1,248 535	0 1,248 535	0	
인천대공원관리										42,342	0	42,342	7,125	7,495	10,767	9,540	7,414	
인천대공원 운영										42,342	0	42,342	7,125	7,495	10,767	9,540	7,414	
공원 조경관리		기간:2022.1~2026.12. 대상:인천대공원 규모:면적 2,665천㎡ 내용:기간제근로자인건비, 조경공사 등		N	N	N	N	N	계 재량	4,784 4,784	0 0	4,784 4,784	928 928	942 942	956 956	971 971	985 985	0

# 세부사업계획서

회계연도 : 2022년  
회계구분 : 일반회계  
분야 : 전체  
부문 : 전체

(단위 : 백만원)

분야·부문·정책·단위·세부사업	사 업 개 요	국가계획	투자성향	지방채	BTL	의무지출		재원	총사업비	기투자	연 도 별 투 자 계 획				향 후		
						보통	이				소 계	2022	2023	2024		2025	2026
시설유지관리			N	N		N	N	시도비	4,784	0	4,784	928	942	956	971	985	0
	기간:2022.1~2026.12. 대상:인천대공원 규모:시설물 및 편의시설 내용:시설물관리, 민간위탁 등							계	12,023	0	12,023	2,405	2,405	2,405	2,405	2,405	0
			N	N		N	N	재량	12,023	0	12,023	2,405	2,405	2,405	2,405	2,405	0
								시도비	12,023	0	12,023	2,405	2,405	2,405	2,405	2,405	0
수목원 운영관리	기간:2022.1~2026.12. 대상:인천대공원 수목원, 습지원, 치유의숲 규모:수목원(255,869㎡) 등 내용:기간제근로자인건비, 수시정비비 등							계	6,881	0	6,881	1,336	1,356	1,376	1,397	1,417	0
			N	N		N	N	재량	6,881	0	6,881	1,336	1,356	1,376	1,397	1,417	0
								시도비	6,881	0	6,881	1,336	1,356	1,376	1,397	1,417	0
								계	12,654	0	12,654	2,456	2,493	2,530	2,568	2,607	0
공원이용객 편의제공	기간:2022.1~2026.12. 대상:인천대공원사업소 대상:인천대공원 2,665천㎡ 내용:위탁대행금 등		N	N		N	N	재량	12,654	0	12,654	2,456	2,493	2,530	2,568	2,607	0
								시도비	12,654	0	12,654	2,456	2,493	2,530	2,568	2,607	0
								계	6,000	0	6,000	0	300	3,500	2,200	0	0
			Y	N	N		N	재량	6,000	0	6,000	0	300	3,500	2,200	0	0
인천의 정원 조성사업	기간:2022.01~2025.12 인천시민 등 면적 : 24,487㎡ 공원이용 활성화를 위한 인천의 정원 조성							시도비	6,000	0	6,000	0	300	3,500	2,200	0	0
								계	31,210	0	31,210	6,215	6,228	6,242	6,256	6,270	0
									31,210	0	31,210	6,215	6,228	6,242	6,256	6,270	0
								계	26,623	0	26,623	5,325	5,325	5,325	5,325	5,325	0
동부권역공원관리	기간:2022.1~2026.12. 대상:중앙공원 등 6개소 규모:중앙공원 등 6개소 2,819,000㎡ 내용:기간제근로자인건비, 시설물관리 등		N	N		N	N	재량	26,623	0	26,623	5,325	5,325	5,325	5,325	5,325	0
								시도비	26,623	0	26,623	5,325	5,325	5,325	5,325	5,325	0
								계	26,623	0	26,623	5,325	5,325	5,325	5,325	5,325	0
								시도비	26,623	0	26,623	5,325	5,325	5,325	5,325	5,325	0

# 세부사업계획서

회계연도 : 2022년  
회계구분 : 일반회계  
분 야 : 전체  
부 문 : 전체  
(단위 : 백만원)

분야·부문·정책·단위·세부사업		사 업 개 요	국가계획	투자자성사	지향채	BTL	의무지출		자원	총사업비	기투자	연 도 별 투 자 계 획					향 후	
							변경	이 자				소 계	2022	2023	2024	2025		2026
	소래습지생태공원 유지관리	기간:2022.1.~2026.12. 대상:소래습지생태공원 규모:소래습지생태공원 1,561천㎡, 전시간 726.77㎡ 내용:기간제 근로자인건비, 시설물관리 등		N	N	N	N	N	계	4,587	0	4,587	890	904	917	931	945	0
									재량	4,587	0	4,587	890	904	917	931	945	0
									시도비	4,587	0	4,587	890	904	917	931	945	0
	서부공원운영관리								32,606	0	32,606	5,917	5,984	6,698	6,919	7,087	0	
	월미공원운영								24,884	0	24,884	4,459	4,489	5,147	5,311	5,479	0	
	시설유지관리	기간: 2022~2026 대상:월미공원 시설물 규모:588천㎡ 내용:시설물유지, 관리	N	N	N	N	N	계	21,441	0	21,441	4,096	4,126	4,277	4,405	4,538	0	
								재량	21,441	0	21,441	4,096	4,126	4,277	4,405	4,538	0	
								국고보조금	32	0	32	32	0	0	0	0	0	0
	공원운영	기간:2022.1. ~ 2026.12 대상:인천시민 규모:588천㎡ 내용:월미공원이용활성화		N	N	N	N	N	3,443	0	3,443	363	363	870	905	941	0	
	서부지역 공원관리(문학, 장미공원)							시도비	3,443	0	3,443	363	363	870	905	941	0	
	서부지역 공원운영	기간:2022.01 ~ 2025.12 대상:서부권역공원 서부공원7개소 884,700㎡ 내용:녹지대,시설관리 등	N	N	N	N	N	계	7,722	0	7,722	1,458	1,496	1,551	1,608	1,608	0	
재량								7,722	0	7,722	1,458	1,496	1,551	1,608	1,608	0		
국고보조금								16	0	16	16	0	0	0	0	0	0	
	도시 녹화 추진							시도비	7,706	0	7,706	1,442	1,496	1,551	1,608	1,608	0	
								19,755	0	19,755	3,790	3,869	3,949	4,031	4,115	0		

# 세부사업계획서

회계연도 : 2022년  
 회계구분 : 일반회계  
 분 야 : 전체  
 부 문 : 전체

(단위 : 백만원)

분야·부문·정책·단위·세부사업		사 업 개 요	국가계획	투자자심사	지향채	BT	의무지출		자원	총사업비	기투자	연 도 별 투 자 계 획					향 후	
							변경	이				소 계	2022	2023	2024	2025		2026
과학교육	양질의 양묘생산·공급	기간:2022년~2026년 대상:수목,초화 규모:포지238천㎡ 내용:수목,초화의 생산과 공급								14,368	0	14,368	2,744	2,807	2,872	2,938	3,006	0
			수목·초화의 생산과 공급						계	14,368	0	14,368	2,744	2,807	2,872	2,938	3,006	0
				재량						14,368	0	14,368	2,744	2,807	2,872	2,938	3,006	0
	공원 관리 및 운영	기간: 2022.1 ~ 2026.12. 대상:북부권역 공원 규모: 북부권역공원 내용:북부권역 공원 관리						시도비	14,368	0	14,368	2,744	2,807	2,872	2,938	3,006	0	
			시설유지관리						계	5,387	0	5,387	1,046	1,061	1,077	1,093	1,110	0
				재량						5,387	0	5,387	1,046	1,061	1,077	1,093	1,110	0
	과학기술							시도비	5,387	0	5,387	1,046	1,061	1,077	1,093	1,110	0	
				중소기업지식재산및기술진흥						201,426	8,086	193,340	36,818	35,971	38,261	41,035	41,254	0
					중소기업 기술지원						201,426	8,086	193,340	36,818	35,971	38,261	41,035	41,254
	중소기업	산업기술기반조성사업	기간:2022.1~2026.12. 대상:중소기업 규모:약100개 기업 내용:중소기업 기술지원								63,043	0	63,043	13,317	11,282	11,382	13,482	13,582
중소기업 기술지원										34,050	0	34,050	6,890	6,790	6,790	6,790	6,790	0
				중소기업 기술지원							21,500	0	21,500	4,300	4,300	4,300	4,300	4,300
산학연협력기술개발사업(국가직접지원)		기간:2022.01.~2026.12. 대상:중소기업 규모:약 150개기업 내용:기술개발지원						의무	21,500	0	21,500	4,300	4,300	4,300	4,300	4,300	4,300	0
			산학연협력기술개발사업(국가직접지원)						시도비	21,500	0	21,500	4,300	4,300	4,300	4,300	4,300	4,300
중소기업								(민자 등)	34,790	0	34,790	6,958	6,958	6,958	6,958	6,958	6,958	0
			산학연협력기술개발사업(국가직접지원)						계	7,600	0	7,600	1,600	1,500	1,500	1,500	1,500	0
				산학연협력기술개발사업(국가직접지원)						재량	7,600	0	7,600	1,600	1,500	1,500	1,500	1,500

# 세부사업계획서

회계연도 : 2022년

회계구분 : 일반회계

분 야 : 전체

부 문 : 전체

(단위 : 백만원)

분야· 부문· 정책· 단위· 세부사업		사 업 개 요	국가계획	투자성향	지향채	BTL	의무지출			자원	총사업비	기투자	연 도 별 투 자 계 획					향 후		
							일반경조	모조	이차				소 계	2022	2023	2024	2025		2026	
				N	N	N	N	N	N	시도비	7,600	0	7,600	1,600	1,500	1,500	1,500	1,500	0	
	희소금속 산업육성 지원(국가직접지원)	기간:2022.01.~2026.12. 대상:희소금속기업 규모:희소금속 35중 내용:희소금속실증지원								계	4,950	0	4,950	990	990	990	990	990	0	
			N	N	N	N	N	재량	4,950	0	4,950	990	990	990	990	990	990	990	990	0
	산업디자인 육성 및 지원									시도비	4,950	0	4,950	990	990	990	990	990	990	0
			N	N	N	N	N	16,958	0	16,958	3,392	3,392	3,392	3,392	3,392	3,392	3,392	3,392	3,392	0
	산업디자인 육성 기반구축	기간:2022.01.~2026.12. 대상:디자인지원센터 규모:서비스디자인랩300㎡ 내용:디자인육성								계	5,813	0	5,813	1,163	1,163	1,163	1,163	1,163	0	
			N	N	N	N	N	재량	5,813	0	5,813	1,163	1,163	1,163	1,163	1,163	1,163	1,163	1,163	0
	지역특성화산업육성(중소기업 디자인개발지원)(전환-직접)(전환사업)	기간:2021.01.~2025.12. 대상:중소기업 규모:약170개사 내용:디자인 개발지원								시도비	5,813	0	5,813	1,163	1,163	1,163	1,163	1,163	0	
			N	N	N	N	N	계	11,145	0	11,145	2,229	2,229	2,229	2,229	2,229	2,229	2,229	2,229	0
	지식산업진흥									시도비	11,145	0	11,145	2,229	2,229	2,229	2,229	2,229	0	
			N	N	N	N	N	11,000	0	11,000	3,000	1,000	1,000	3,000	3,000	3,000	3,000	3,000	0	
	융합기술을 통한 기술개발 및 지원	기간:2022.01~2026.12. 대상:관련기업및유관기관 규모:약10개사 내용:파브산업 육성								계	11,000	0	11,000	3,000	1,000	1,000	3,000	3,000	0	
			N	N	N	N	N	재량	11,000	0	11,000	3,000	1,000	1,000	3,000	3,000	3,000	3,000	3,000	0
	벤처·소부장 산업 육성 지원									시도비	11,000	0	11,000	3,000	1,000	1,000	3,000	3,000	0	
			N	N	N	N	N	1,035	0	1,035	35	100	200	300	400	400	400	400	400	0
	벤처기업 육성 지원	기간:2022.01~2026.12 인천 지역 벤처기업 벤처기업확인 수수료 지원, 사업화자금, 컨설팅 지원 등								계	1,035	0	1,035	35	100	200	300	400	0	
			N	N	N	N	N	재량	1,035	0	1,035	35	100	200	300	400	400	400	400	0

# 세부사업계획서

회계연도 : 2022년  
회계구분 : 일반회계  
분야 : 전체  
부문 : 전체

(단위 : 백만원)

분야·부문·정책·단위·세부사업	사	업	개	요	국가계	투자	지방	BT	의무지출	재원	총사업비	기투자	연					계			향
													소	계	2022	2023	2024	2025	2026		
						N	N	N	N	N	1,035	0	1,035	35	100	200	300	400	0		
첨단산업 육성 지원											107,931	8,086	99,845	17,650	18,721	20,792	21,343	21,339	0		
											53,256	8,086	45,170	8,490	9,090	9,310	9,390	8,890	0		
인천 B10산업 지원				기간:2022.1.~ 2022.12. 대상:바이오 기업, 학교 등 규모:기업지원 30여 개사 내용:바이오산업 생태계 조성 및 중소벤처, 스타트업 육성 지원							13,656	3,886	9,770	2,790	2,490	2,610	1,190	690	0		
										재량	13,656	3,886	9,770	2,790	2,490	2,610	1,190	690	0		
										시도비 (민자 등)	13,656	3,886	9,770	2,790	2,490	2,610	1,190	690	0		
자동차부품산업 육성 지원				기간: 2022. 1. ~ 2026. 12. 대상: 관내 자동차 부품기업 규모: 600여개소 내용: 자동차 부품기업 기술개발, 시험평가 등 지원							11,000	0	11,000	1,700	1,500	1,600	3,100	3,100	0		
										재량	11,000	0	11,000	1,700	1,500	1,600	3,100	3,100	0		
										시도비 (민자 등)	11,000	0	11,000	1,700	1,500	1,600	3,100	3,100	0		
(재) 인천테크노파크 운영 지원				기간:2022. 1. ~ 2026. 12. 대상:(재)인천테크노파크 규모:인천테크노파크 운영비(인건비 등) 내용:인천테크노파크 운영비 지원							20,000	0	20,000	4,000	4,000	4,000	4,000	4,000	0		
										재량	20,000	0	20,000	4,000	4,000	4,000	4,000	4,000	0		
대학 내 산학연 협력단지조성				기간:2020.06~2026.05 대상:소규모 바이오기업 300개 내용:바이오기업의 자립화방안	Y						8,600	4,200	4,400	0	1,100	1,100	1,100	1,100	0		
										재량	8,600	4,200	4,400	0	1,100	1,100	1,100	1,100	0		
										국고보조금	8,000	4,000	4,000	0	1,000	1,000	1,000	1,000	0		
										시도비	600	200	400	0	100	100	100	100	0		

# 세부사업계획서

회계연도 : 2022년  
회계구분 : 일반회계  
분야 : 전체  
부문 : 전체

(단위 : 백만원)

분야·부문·정책·단위·세부사업		사 업 개 요	국가계획 Y 교육부	투자자성사	지향채	BT	의무지출 범 모 조 기	자원	총사업비	기투자	연 도 별 투 자 계 획					향 후	
											소 계	2022	2023	2024	2025		2026
				N	N	N	N	(민자 등)	1,300	600	700	300	200	200	0	0	0
	로봇산업 육성								45,649	0	45,649	7,460	7,880	9,678	10,096	10,535	0
	로봇산업 육성	기간: 2022. 1. ~ 2026. 12. 대상: 로봇기업 및 일반시민 규모: 로봇산업 혁신성장지원 내용: 로봇산업 혁신성장 지원사업 추진		N	N	N	N	계	10,989	0	10,989	1,800	1,980	2,178	2,396	2,635	0
재량								10,989	0	10,989	1,800	1,980	2,178	2,396	2,635	0	
시도비								10,989	0	10,989	1,800	1,980	2,178	2,396	2,635	0	
	로봇랜드 운영	기간: 2022. 01. ~ 2026. 12. 대상: 로봇랜드 로봇산업진흥시설 규모: 면적 769,279㎡ / 로봇산업진흥시 설(2개동) 내용: 로봇산업진흥시설 운영		N	N	N	N	계	19,460	0	19,460	3,460	3,700	3,900	4,100	4,300	0
재량								19,460	0	19,460	3,460	3,700	3,900	4,100	4,300	0	
시도비								19,460	0	19,460	3,460	3,700	3,900	4,100	4,300	0	
	로봇랜드 조성사업 지원	기간: 2022. 01~2026. 12 내용: 로봇랜드 조성 지원		N	N	N	N	계	15,200	0	15,200	2,200	2,200	3,600	3,600	3,600	0
재량								15,200	0	15,200	2,200	2,200	3,600	3,600	3,600	0	
시도비								15,200	0	15,200	2,200	2,200	3,600	3,600	3,600	0	
	과학기술 진흥								9,026	0	9,026	1,700	1,751	1,804	1,858	1,913	0
계								9,026	0	9,026	1,700	1,751	1,804	1,858	1,913	0	
재량								9,026	0	9,026	1,700	1,751	1,804	1,858	1,913	0	
	연구개발(R&D) 활성화	기간: 2022. ~ 2026. 대상: 중소기업, 대학 등 중견기업, 대학 등 규모: 2026년까지 5년간 R&D 투자 내용: 지역 주도형 R&D사업 추진 및 선도연구센터 지원		N	N	N	N	시도비	9,026	0	9,026	1,700	1,751	1,804	1,858	1,913	0
(민자 등)								10,835	0	10,835	2,155	2,170	2,170	2,170	2,170	0	
								30,452	0	30,452	5,852	5,969	6,088	6,210	6,334	0	
	과학관 운영								30,452	0	30,452	5,852	5,969	6,088	6,210	6,334	0
	어린이과학관 운영								30,452	0	30,452	5,852	5,969	6,088	6,210	6,334	0

# 세부사업계획서

회계연도 : 2022년  
 회계구분 : 일반회계  
 분 야 : 전체  
 부 문 : 전체

(단위 : 백만원)

분야·부문·정책·단위·세부사업	사업개요	국가계획	투자심사	지상채	BT	의무지출		자원	총사업비	기투자	연도별 투자 계획					향후		
						보통	이자				소 계	2022	2023	2024	2025		2026	
	어린이과학관 위탁운영 기간:2022~2026(연중) 대상:어린이과학관 규모: 관람객 126,788명 내용: 위탁운영비 지원		N	N	N	N		계	30,452	0	30,452	5,852	5,969	6,088	6,210	6,334	0	
									재량	30,452	0	30,452	5,852	5,969	6,088	6,210	6,334	0
									시도비	30,452	0	30,452	5,852	5,969	6,088	6,210	6,334	0



# 공 기 업 특 별 회 계



# 세부사업계획서

회계연도 : 2022년  
 회계구분 : 공기업특별회계  
 분 야 : 전체  
 부 문 : 전체

(단위 : 백만원)

분야·부문·정책·단위·세부사업	사업개요	국가계획	투자자성사	지향채	BTL	의무지출 비율	재원	총사업비	기투자	연도별 투자 계획					향 후	
										소 계	2022	2023	2024	2025		2026
합 계							계	8,775,243	1,338,736	7,161,736	1,028,409	1,829,177	1,640,792	1,546,808	1,116,550	274,771
							의무	3,248,373	510,434	2,589,902	437,731	635,743	604,031	547,316	365,080	148,036
							재량	5,526,871	828,302	4,571,834	590,678	1,193,433	1,036,761	999,492	751,470	126,734
							국고보조금	680,206	63,098	570,509	48,592	178,092	150,294	139,955	53,576	46,598
							관북보조금	260,522	87,800	172,722	29,712	59,809	40,693	18,624	23,883	0
							기금보조금	8,000	8,000	0	0	0	0	0	0	0
							시도비	7,826,516	1,179,838	6,418,506	950,105	1,591,275	1,449,805	1,388,229	1,039,091	228,172
문화및관광							(민자 등)	132,548	22,171	110,377	29,530	62,159	15,057	1,931	1,700	0
								47,929	0	47,929	8,164	8,884	9,669	10,280	10,932	0
								47,929	0	47,929	8,164	8,884	9,669	10,280	10,932	0
								47,929	0	47,929	8,164	8,884	9,669	10,280	10,932	0
								28,110	0	28,110	4,792	5,175	5,589	6,036	6,519	0
							계	7,202	0	7,202	1,228	1,326	1,432	1,546	1,670	0
				Y	N	N	N	N	0	7,202	1,228	1,326	1,432	1,546	1,670	0
공연 홍보 및 운영	기간:2020~2026 대상:인천시민 규모:개관식, 홍보 내용:공연홍보 및 운영							7,202	0	7,202	1,228	1,326	1,432	1,546	1,670	0
	예술교육아카데미 운영	기간:2019~2026 대상:인천시민 내용:기획공연 총53회	Y	N	N	N	N	20,909	0	20,909	3,564	3,849	4,157	4,490	4,849	0
								시도비	20,909	0	20,909	3,564	3,849	4,157	4,490	4,849
							시도비	20,909	0	20,909	3,564	3,849	4,157	4,490	4,849	0

# 세부사업계획서

회계연도 : 2022년

회계구분 : 공기업특별회계

분 야 : 전체

부 문 : 전체

(단위 : 백만원)

분야·부문·정책·단위·세부사업		사 업 개 요	국가계 획	투 자 심 사	지 방 채	BT L	의무지출 비율	의무지출 종 이 지	자원	총사업비	기투자	연 도 별 투 자 계 획					향 후	
												소 계	2022	2023	2024	2025		2026
	관광친화적 공연장 조성(아트센터인전운영과									19,819	0	19,819	3,372	3,709	4,080	4,244	4,413	0
	관광친화적 공연장 조성	기간:2020~2026 대상:아트센터 인전 청사 규모:아트센터 인전 내용:청사유지관리							계	19,819	0	19,819	3,372	3,709	4,080	4,244	4,413	0
			Y	N	N	N	N		재량	19,819	0	19,819	3,372	3,709	4,080	4,244	4,413	0
									시도비	19,819	0	19,819	3,372	3,709	4,080	4,244	4,413	0
환경										3,473,071	332,332	3,049,887	529,844	753,936	605,508	525,397	635,202	90,852
상하수도·수질										3,473,071	332,332	3,049,887	529,844	753,936	605,508	525,397	635,202	90,852
쾌적한도시생활을위한하수 도시철충										1,881,040	164,378	1,625,809	245,453	463,884	320,280	247,042	349,151	90,852
하수처리 인프라 구축										858,954	129,172	638,930	70,444	229,308	95,053	78,185	165,941	90,852
승기하수처리시설 현대화사업		기간:2021.1.~2027.12. 대상:승기하수처리시설 규모:하수처리용량 250,000㎥/일 내용:시설현대화(지하화)							계	298,033	1,500	296,533	0	124,496	28,691	28,691	114,655	0
									재량	298,033	1,500	296,533	0	124,496	28,691	28,691	114,655	0
									국고보조금	15,515	0	15,515	0	6,766	1,492	1,492	5,765	0
하수도의 설치 및 관리(하수처리시설) (가좌하수처리시설 내 전처리시설 설치)		기간:2018.1.~2020.12. 위치: 서구 중봉대로 211 규모:시설개량 Q=90,000㎥/일 내용: 시설개량 및 유량조정조 신설							시도비	282,518	1,500	281,018	0	117,730	27,199	27,199	108,890	0
									계	5,619	5,409	210	0	210	0	0	0	0
				Y	N	N	N	N	의무	5,619	5,409	210	0	210	0	0	0	0
하수도의 설치 및 관리(하수관거 정비)(가좌하수처리구 명 고농도 차집관로 설치)		기간:2018.01~2023.12 위치:서구 중봉대로 211 규모:Ln=1.856km 내용:하수 차집관로 설치							국고보조금	579	369	210	0	210	0	0	0	0
									시도비	5,040	5,040	0	0	0	0	0	0	0
				Y	N	N	N	N	계	5,260	2,466	2,794	0	2,794	0	0	0	0

# 세부사업계획서

회계연도 : 2022년  
 회계구분 : 공기업특별회계  
 분 야 : 전체  
 부 문 : 전체

(단위 : 백만원)

분야·부문·정책·단위·세부사업	사업개요	국가계획	투자성향	지향채	BT	의무지출		자원	총사업비	기투자	연도별투자					향후
						변경	이				소계	2022	2023	2024	2025	2026
하수도의 설치 및 관리(하수관거 정비)(기존하수처리구역 고농도 차집관로 설치)	기간:2018.01~2023.12 위치:서구 중봉대로 211 규모:1,866㎡ 내용:하수 차집관로 설치	Y 환경부	Y	N	N	N	Y	국고보조금 시도비	1,997 3,263	1,159 1,307	838 1,956	0 0	838 1,956	0 0	0 0	0 0
남항공공하수처리시설 증설 및 개량사업	기간:2022.03~2026.12 대상:하수처리시설 규모:36,000㎡/일 내용:증설및개량		Y	N	N	N	N	계 재량 시도비	63,451 63,451 63,451	0 0 0	63,451 63,451 63,451	1,178 1,178 1,178	1,568 1,568 1,568	20,305 20,305 20,305	20,305 20,305 20,305	20,095 20,095 20,095
하수도의 설치 및 관리(하수관거 정비BT임대료)	기간:2013.11~2023.11 위치:연수구, 남동구 규모:하수관 43.4km 내용:임대료,운영비지급	Y 환경부	N	N	Y	Y	N	계 의무 국고보조금 시도비	231,300 231,300 42,754	86,059 86,059 14,903	54,389 54,389 9,845	10,359 10,359 1,969	10,611 10,611 1,969	10,870 10,870 1,969	11,137 11,137 1,969	11,412 11,412 1,969
만수하수처리시설 증설사업	기간:2018.01~2024.04 대상:하수처리시설 규모:95,000㎡/일 내용:증설		N	N	N	Y	N	계 의무 국고보조금 시도비 (민자 등)	7,779 7,779 2,222 5,557 66,613	1,129 1,129 0 1,129 11,156	6,650 6,650 2,222 4,428 55,457	2,919 2,919 392 2,527 19,643	3,731 3,731 1,830 1,901 35,814	0 0 0 0 0	0 0 0 0 0	0 0 0 0 0
관내 일원 하수도시설 정비사업	기간:2022 ~ 2026 대상:인천시 하수도시설 규모:9개군구하수도시설 내용:하수관정비 및 존설		N	N	N	N	N	계 재량 시도비	74,491 74,491 74,491	0 0 0	74,491 74,491 74,491	12,435 12,435 12,435	12,758 12,758 12,758	13,090 13,090 13,090	16,430 16,430 16,430	19,779 19,779 19,779
남동구하수관로 정비사업			N	N	N	N	Y	계	14,261	0	14,261	1,900	12,361	0	0	0

# 세부사업계획서

회계연도 : 2022년  
 회계구분 : 공기업특별회계  
 분 야 : 전체  
 부 문 : 전체

(단위 : 백만원)

분야·부문·정책·단위·세부사업		사 업 개 요	국가계획	투자심사	지향채	BTL	의무지출		자원	총사업비	기투자	연 도 별 투 자 계 획					향 후
							범	모				소	2022	2023	2024	2025	
남동구 노후불량하수관로 정비사업		기간 : 2022.01~2023.12 대상 : 남동구 일원 규모 : 하수관로 13.3km 내용 : 교체 및 보수		N	N	N	Y	N	국고보조금 시도비 (민자 등)	14,261 3,753 10,508 4,504	0	14,261	1,900	12,361	0	0	0
하수도의 설치 및 관리(하수관로 정비)(북평동 하수관로)		기간:2018.1~2023.12. 위치: 북평구 굴포천 일원 규모:L=5,210km, 우수토실:1개소 내용:하수관로 및 우수토실 정비	Y 환경부	N	N	N	Y	N	국고보조금 시도비 (민자 등)	13,084 3,558 9,526 4,866	2,674	10,410	399	10,011	0	0	0
서구 분류식 하수관로 정비사업		기간:2021.1~2024.12 대상:신현동,가정동일원 규모:신설 L=19.346km 내용:분류식사업		N	N	N	Y	N	국고보조금 시도비 (민자 등)	13,647 13,647 13,647 4,866	500	13,147	257	7,685	5,205	0	0
인천광역시 노후불량 하수관로 정비공사(일반)		기간:2020.01~2022.12 대상:8개구 규모:하수관정비L=28.3km 내용:하수관로 정비		N	N	N	Y	N	국고보조금 시도비 (민자 등)	21,719 21,719 5,926 15,793	3,000	18,719	18,719	0	0	0	0
노후하수관로 정밀조사사업			Y 환경부	N	N	N	Y	N	계	18,071	17,069	1,002	0	0	0	0	

# 세부사업계획서

회계연도 : 2022년  
회계구분 : 공기업특별회계  
분 야 : 전체  
부 문 : 전체

(단위 : 백만원)

분야·부문·정책·단위·세부사업		사업개요	국가계획	투자성향	지향분야	BTL	의무지출		자원	총사업비	기투자	연도별투자계획					향후		
							비율	이차				소계	2022	2023	2024	2025		2026	
노후하수관로 정밀조사사업	기간:2020.1~2022.12 대상:10개구 규모:하수관로 정밀조사 L=3.151km(CCTV, 육안조사 등) 내용:노후하수관로정밀조사	Y	환경부	N	N	N	N	Y	국고보조금	18,071	17,069	1,002	0	0	0	0	0		
										3,834	3,633	201	0	0	0	0	0		
									시도비	14,237	13,436	801	0	0	0	0	0		
스마트 하수도 관리체계 구축 선도사업(도시침수 대응)	기간:2021.12~2023.12 대상: 8개구(인천시 관내 상습침수지역) 규모:10기반 스마트 도시침수 대응체계 구축 1식 내용: 계측기기 설치, 도시침수 실시간 모델링 개발 및 하수도시설 스마트 운영체계 구축	Y	환경부	Y	N	N	N	Y	계	49,662	2,390	47,272	17,664	29,608	0	0	0		
									의무	49,662	2,390	47,272	17,664	29,608	0	0	0	0	
									국고보조금	38,202	1,672	36,530	13,588	22,942	0	0	0	0	
									시도비 (민자 등)	11,461	718	10,742	4,076	6,666	0	0	0	0	
										4,912	0	4,912	1,747	3,165	0	0	0		
									계	8,357	607	7,750	554	2,550	4,646	0	0		
대연평 하수처리시설 증설사업	기간:2021.1~2024.12. 위치:옹진군 연평리 규모:중설 Q=1,500/일 내용:하수처리장 증설	Y	환경부	N	N	N	Y	N	의무	8,357	607	7,750	554	2,550	4,646	0	0		
									국고보조금	6,882	500	6,382	456	2,100	3,826	0	0	0	0
									시도비 (민자 등)	1,475	107	1,368	98	450	820	0	0	0	0
										3,789	275	3,514	98	450	2,966	0	0	0	0
									계	8,054	0	8,054	365	2,424	3,643	1,622	0		
온수 하수처리장 증설사업	기간: 2022.1~2025.12 위치:강화,길상,초지리 시설용량: 700톤/일(증) 내용: 하수처리장 증설	Y	환경부	N	N	N	Y	N	의무	8,054	0	8,054	365	2,424	3,643	1,622	0		
									국고보조금	6,591	0	6,591	300	2,000	3,000	1,291	0	0	0
									시도비 (민자 등)	1,463	0	1,463	65	424	643	331	0	0	0
										1,463	0	1,463	65	424	643	331	0	0	0

# 세부사업계획서

회계연도 : 2022년  
 회계구분 : 공기업특별회계  
 분 야 : 전체  
 부 문 : 전체

(단위 : 백만원)

분야·부문·정책·단위·세부사업		사업개요	국가계획	투자대상	지향채	BTL	의무지출		자원	총사업비	기투자	연도별 투자액					향후
							발령	이차				소계	2022	2023	2024	2025	
		하수도의 설치 및 관리(하수관로 정비 강화)  기간: 2019.1.~2022.12. 위치: 강화군 옥림·용정리 규모: 관로 12.3km 매설 내용: 하수관로 설치	Y	N	N	N	N	Y	N	계	5,156	994	994	0	0	0	0
		하수도의 설치 및 관리(하수관로 정비 영흥)  기간: 2021.1.~2024.12. 위치: 울진군 영흥면 규모: 하수관로 17.6km 내용: 하수관로 설치	Y	N	N	N	N	Y	N	계	607	9,916	867	4,250	4,799	0	0
		하수도의 설치 및 관리(하수관로 정비 백령진촌 우오수관리)  기간: 2021.12.~2024.12. 위치: 울진군 진촌리 규모: 우오수관분리=13km 내용: 우오수 분리사업	Y	N	N	N	N	Y	N	계	607	8,888	833	4,250	3,805	0	0
		공공하수처리장 운영								903,667	0	903,667	170,740	183,962	196,898	168,857	183,210
		경단하수처리시설 운영 등		N	N	N	N	N	계	20,397	0	20,397	3,455	3,951	4,203	4,329	4,459
									재량	20,397	0	20,397	3,455	3,951	4,203	4,329	4,459



# 세부사업계획서

회계연도 : 2022년  
 회계구분 : 공기업특별회계  
 분 야 : 전체  
 부 문 : 전체

(단위 : 백만원)

분야·부문·정책·단위·세부사업		사 업 개 요	국가계획	투자성향	지방채	BT	의무지출 비율	재원	총사업비	기투자	연 도 별 투 자 계 획					향 후	
											소 계	2022	2023	2024	2025		2026
				N	N	N	N	N	N	0	20,397	3,455	3,951	4,203	4,329	4,459	0
수질TMS 측정기기 정도검사 및 유지관리 대행	기간:2021.01.~2026.12. 대상:인천공공하수처리 장 규모:15개소 TMS실 내용:정도검사 및 유지관리							계	6,796	0	6,796	1,280	1,318	1,358	1,399	1,441	0
		N	N	N	Y	N	N	의무	6,796	0	6,796	1,280	1,318	1,358	1,399	1,441	0
								시도비	6,796	0	6,796	1,280	1,318	1,358	1,399	1,441	0
								계	120,514	0	120,514	38,923	40,380	41,187	19	5	0
송도·만수 하수처리장 민간위탁운영비	위탁기간:2005.04~2025.04 대상:송도, 만수하수처리장 규모:처리시설100천톤/일(2 개소) 내용:민간위탁운영비지급	N	N	Y	N	N		의무	120,514	0	120,514	38,923	40,380	41,187	19	5	0
								시도비	120,514	0	120,514	38,923	40,380	41,187	19	5	0
								계	59,130	0	59,130	10,799	11,552	11,899	12,256	12,624	0
		N	N	Y	N	N		의무	59,130	0	59,130	10,799	11,552	11,899	12,256	12,624	0
굴포하수처리장 운영부담금	기간:2008~2028년(연중) 대상:경단하수처리장 규모:40천㎥/일 내용:하수처리장위탁운 영비							시도비	59,130	0	59,130	10,799	11,552	11,899	12,256	12,624	0
								계	87,356	0	87,356	16,453	16,947	17,456	17,980	18,520	0
		N	N	Y	N	N		의무	87,356	0	87,356	16,453	16,947	17,456	17,980	18,520	0
								시도비	87,356	0	87,356	16,453	16,947	17,456	17,980	18,520	0
인천환경공단 하수처리 운영위탁 대행사업비	기간:연례반복 대상:하수처리장 10개소 규모:797천㎥/일 내용:하수처리장위탁운 영비							계	609,474	0	609,474	99,830	109,813	120,795	132,874	146,162	0
		N	N	Y	N	N		의무	609,474	0	609,474	99,830	109,813	120,795	132,874	146,162	0
								시도비	609,474	0	609,474	99,830	109,813	120,795	132,874	146,162	0
								계	118,419	35,206	83,213	4,269	50,615	28,329	0	0	0
농어촌마을 하수도 정비		Y		N	N	N		환경 부	7,835	1,778	6,057	103	3,036	2,918	0	0	0
	하수도의 설치 및 관리(농어촌 마을하수도 정비 내가)							계									

# 세부사업계획서

회계연도 : 2022년  
 회계구분 : 공기업특별회계  
 분 야 : 전체  
 부 문 : 전체

(단위 : 백만원)

분야·부문·정책·단위·세부사업	사업개요	국가계획	투자심사	지방채	BTL	의무지출		자원	총사업비	기투자	연도별투자					향후
						일반	특별				소계	2022	2023	2024	2025	
하수도의 설치 및 관리(농어촌 마을하수도 정비 내기)	기간:2017.1~2024.12 대상:강화군 고천리 시설용량: 110톤/일 하수관로: 7.28km	Y 환경부	N	N	N	N	Y	의무	7,835	1,778	6,057	103	3,036	2,918	0	0
								국고보조금	6,453	1,464	4,989	80	2,500	2,409	0	0
								시도비	1,382	314	1,068	23	536	509	0	0
								(민자 등)	2,335	314	2,021	23	536	1,462	0	0
하수도의 설치 및 관리(농어촌 마을하수도 정비 주문)	기간:2016.1~2024.12 위치:강화,서도,주문리 규모:처리장 Q=70m³/일 내용:처리장설치	Y 환경부	N	N	N	N	Y	계	5,540	1,517	4,023	68	2,429	1,526	0	0
								의무	5,540	1,517	4,023	68	2,429	1,526	0	0
								국고보조금	4,563	1,249	3,314	53	2,000	1,261	0	0
								시도비	977	268	709	15	429	265	0	0
하수도의 설치 및 관리(농어촌 마을하수도 정비 석모)	기간:2018.1~2023.12 위치:강화군 석모리 규모:처리장 Q=120m³/일 내용:처리장 설치	Y 환경부	N	N	N	N	Y	(민자 등)	1,546	268	1,278	15	429	834	0	0
								계	8,415	1,082	7,334	236	7,098	0	0	0
								의무	8,415	1,082	7,334	236	7,098	0	0	0
								국고보조금	6,930	891	6,039	194	5,845	0	0	0
하수도의 설치 및 관리(농어촌 마을하수도 정비 불음)	기간:2020.1~2023.12 위치:강화군 불음도리 규모:처리장 50m³/일 내용:처리장 및 관로	Y 환경부	N	N	N	N	Y	시도비	1,485	191	1,295	42	1,253	0	0	0
								(민자 등)	1,485	191	1,295	42	1,253	0	0	0
								계	5,000	267	4,733	305	4,428	0	0	0
								의무	5,000	267	4,733	305	4,428	0	0	0
								국고보조금	4,117	220	3,897	251	3,646	0	0	0
								시도비	883	47	836	54	782	0	0	0

# 세부사업계획서

회계연도 : 2022년  
 회계구분 : 공기업특별회계  
 분 야 : 전체  
 부 문 : 전체

(단위 : 백만원)

분야·부문·정책·단위·세부사업		사업개요	국가계획	투자	지방채	지방채	BTL	의무지출		재원	총사업비	기투자	연도					계		향후
								비율	비율				소계	2022	2023	2024	2025	2026		
			Y 환경부	N	N	N	N	N	Y	N	(민자 등)	883	47	836	54	782	0	0	0	0
											계	13,311	3,023	10,288	37	10,252	0	0	0	0
		기간: 2016.1~2023.12 위치: 웅진군 대청리 용량: 처리장 300㎥/일 처리장 및 관로 설치	Y 환경부	N	N	N	N	N	Y	N	국고보조금	10,962	2,489	8,473	30	8,443	0	0	0	0
											시도비	2,349	534	1,815	7	1,809	0	0	0	0
											(민자 등)	5,096	534	4,562	7	4,556	0	0	0	0
											계	13,216	922	12,294	1,584	4,250	6,461	0	0	0
		기간: 2021.1~2024.12 위치: 정봉1,시도,승봉 용량: 총 310㎥/일 내용: 처리장 및 관로 설치	Y 환경부	N	N	N	N	Y	N	N	국고보조금	10,883	759	10,124	1,304	3,500	5,320	0	0	0
											시도비	2,333	163	2,170	280	750	1,141	0	0	0
											(민자 등)	2,333	163	2,170	280	750	1,141	0	0	0
											계	9,547	2,381	7,166	22	3,440	3,704	0	0	0
		기간:2016.1~2024.12 위치:웅진군북도면 장봉리 용량:하수처리장 130톤/일 관로:L=5.63km	Y 환경부	N	N	N	N	Y	N	N	국고보조금	7,862	1,961	5,901	18	2,832	3,051	0	0	0
											시도비	1,685	420	1,265	4	608	653	0	0	0
											(민자 등)	3,262	420	2,842	4	1,568	1,270	0	0	0
		기간:2013.1~2024.12 위치:웅진군진리 규모:하수관로 7.42km 내용:마을하수도 정비	Y 환경부	N	N	N	N	Y	N	N	계	8,343	670	7,673	495	2,550	4,629	0	0	0

# 세부사업계획서

회계연도 : 2022년  
 회계구분 : 공기업특별회계  
 분 야 : 전체  
 부 문 : 전체

(단위 : 백만원)

분야·부문·정책·단위·세부사업		사 업 개 요	국가계 획	투 자 심 사	지 방 채	BTL	의무지출		재원	총사업비	기투자	연 도 별 투 자 계 획					향 후	
							발 생	이 자				소 계	2022	2023	2024	2025		2026
	하수도의 설치 및 관리(농어촌 정비 마을하수도 정비 진리)	기간:2013.01~2024.12 위치:웅진군 진리 규모:하수관로 7.42km 내용:마을하수도 정비	Y 환경 부	N	N	N	N	Y	국고보조금 시도비 (민자 등)	6,871	552	6,319	407	2,100	3,812	0	0	0
										1,472	118	1,354	88	450	817	0	0	0
										1,472	118	1,354	88	450	817	0	0	0
	하수도의 설치 및 관리(농어촌 정비 마을하수도 정비 남포)	기간:2021.01~2024.12 위치:웅진군 남포리 일원 용량:처리장 140톤/일 관로: 8.3km	Y 환경 부	N	N	N	N	Y	계	5,842	304	5,539	357	1,700	3,482	0	0	0
									의무	5,842	304	5,539	357	1,700	3,482	0	0	0
									국고보조금 시도비 (민자 등)	4,811	250	4,561	294	1,400	2,867	0	0	0
	하수도의 설치 및 관리(면단위하수처리장 설치 외포)	기간:2015.01~2023.12 위치:강화군 외포리 용량:처리장 480톤/일 관로: L=19.45km	Y 환경 부	N	N	N	N	Y	시도비	1,031	54	978	63	300	615	0	0	0
									(민자 등)	1,031	54	978	63	300	615	0	0	0
									계	19,436	13,371	6,065	703	5,363	0	0	0	0
	하수도의 설치 및 관리(면단위하수처리장 설치 외포)	기간:2015.01~2023.12 위치:강화군 외포리 용량:처리장 480톤/일 관로: L=19.45km	Y 환경 부	N	N	N	N	Y	국고보조금	16,006	10,990	5,016	565	4,451	0	0	0	0
									시도비	3,430	2,381	1,049	138	912	0	0	0	0
									(민자 등)	4,359	2,381	1,978	138	1,841	0	0	0	0
	하수도의 설치 및 관리(면단위하수처리장 설치 상방)	기간: 2013.01~2022.12 대상: 강화군 용량: 처리장 430㎡/일 관로: L=23.24km	Y 환경 부	N	N	N	N	Y	계	21,935	9,892	12,043	361	6,071	5,611	0	0	0
									의무	21,935	9,892	12,043	361	6,071	5,611	0	0	0
									국고보조금	18,064	8,147	9,917	279	5,000	4,638	0	0	0
	하수도의 설치 및 관리(면단위하수처리장 설치 상방)	기간: 2013.01~2022.12 대상: 강화군 용량: 처리장 430㎡/일 관로: L=23.24km	Y 환경 부	N	N	N	N	Y	시도비	3,871	1,745	2,126	82	1,071	973	0	0	0
									(민자 등)	6,754	1,745	5,009	82	1,071	3,856	0	0	0

# 서부사업계획서

회계연도 : 2022년

회계구분 : 정기영양회계

부  
야 : 전체

전체  
: :  
문  
다

(附錄) 二 (附錄)

분야·부문·정책·단위·세부사업	사업개요	국가계획	투자대상	지방채	BTL	의무지출		자원	총사업비	기투자	연도별 투자 계획				향 후		
						법정	보조				소 계	2022	2023	2024		2025	2026
민생수요충족을 위한 고객만족 증진공급	수요 있는 수돗물 생산 및 공급을 통한 고객만족 증진공급								1,592,032	167,954	1,424,078	284,392	290,051	285,229	278,355	286,051	0
									1,592,032	167,954	1,424,078	284,392	290,051	285,229	278,355	286,051	0
	상수도사업본부 운영(경영관리부)	기간:2022.01~2026.12 대상: 인천시민 규모: 인천시 내용: 맑은물공급						계	27,113	0	27,113	5,488	4,010	4,053	6,738	6,824	0
								재량	27,113	0	27,113	5,488	4,010	4,053	6,738	6,824	0
	상수도사업본부 운영(수질안전부)	기간:2022.01~2026.12 대상: 인천시민 규모: 인천광역시 전체 내용: 수질안전						계	317,773	0	317,773	61,129	60,486	61,377	66,921	67,860	0
								재량	317,773	0	317,773	61,129	60,486	61,377	66,921	67,860	0
	상수도사업본부 운영(금수부)	기간:2022.01~2026.12 대상: 인천시민 규모: 인천시전체 내용: 안전한 수돗물공급						계	9,535	0	9,535	1,268	1,287	1,307	2,826	2,846	0
								재량	9,535	0	9,535	1,268	1,287	1,307	2,826	2,846	0
	상수도사업본부 운영(시설부)	기간:2022.01~2026.12 대상: 인천시민 규모: 인천지역 내용: 안정적 수돗물공급						계	147,884	0	147,884	28,346	27,211	27,602	32,140	32,585	0
								재량	147,884	0	147,884	28,346	27,211	27,602	32,140	32,585	0
수돗물 품질향상(맑은물연수조)	기간:2022.1~2026.12 대상: 인천시민 규모: 인천시 내용: 맑은물공급						계	4,869	0	4,869	648	658	668	1,678	1,218	0	
							재량	4,869	0	4,869	648	658	668	1,678	1,218	0	
수돗물 공급시설관리(수도시설관리소)							계	39,184	0	39,184	7,248	5,797	5,867	10,079	10,193	0	

# 세부사업계획서

회계연도 : 2022년  
 회계구분 : 공기업특별회계  
 분 야 : 전체  
 부 문 : 전체

(단위 : 백만원)

분야·부문·정책·단위·세부사업	사 업 개 요	국가계획	투자성향	지향채	BT	의무지출		자원	총사업비	기투자	연 도 별 투 자 계 획				향 후		
						발행	이차				소 계	2022	2023	2024		2025	2026
송배급수시설관리(수도시설관리소)	기간:2022.1.~ 2026. 12 대상:인천시민 규모:인천시 내용:맑은물공급		N	N	N	N	N	재량	39,184	0	39,184	7,248	5,797	5,867	10,079	10,193	0
								시도비	39,184	0	39,184	7,248	5,797	5,867	10,079	10,193	0
미추홀침몰생산(부평정수)	기간:2022.01-2026. 12 대상:인천시민 규모:부평, 계양, 서구 내용:맑은물공급		N	N	N	N	N	계	65,304	0	65,304	11,809	10,426	12,166	15,349	15,554	0
								재량	65,304	0	65,304	11,809	10,426	12,166	15,349	15,554	0
미추홀침몰생산(남동정수)	기간:2022.01-2026. 12 대상:인천시민 규모:5개구 내용:맑은물공급		N	N	N	N	N	계	24,950	0	24,950	4,260	4,324	4,389	5,955	6,022	0
								재량	24,950	0	24,950	4,260	4,324	4,389	5,955	6,022	0
미추홀침몰생산(공촌정수)	기간:2022.01-2026. 12 대상:인천시민 규모:5개구 내용:맑은물공급		N	N	N	N	N	계	27,690	0	27,690	5,405	3,926	3,969	7,152	7,237	0
								재량	27,690	0	27,690	5,405	3,926	3,969	7,152	7,237	0
미추홀침몰생산(수산정수)	기간:2022.01-2026. 12 대상:인천시민 규모:4개구 물공급 내용:맑은물공급		N	N	N	N	N	시도비	27,690	0	27,690	5,405	3,926	3,969	7,152	7,237	0
								계	24,870	0	24,870	5,052	3,568	3,605	6,283	6,362	0
수도공급및부과징수(중부수도)	기간:2022.01-2026. 12 대상:인천시민 규모:중,동구,미추홀구 내용:맑은물 공금		N	N	N	N	N	재량	24,870	0	24,870	5,052	3,568	3,605	6,283	6,362	0
								시도비	24,870	0	24,870	5,052	3,568	3,605	6,283	6,362	0
수도공급및부과징수(남동수도)	기간:2022.01-2026. 12 대상:인천시민 규모:중,동구,미추홀구 내용:맑은물 공금		N	N	N	N	N	계	15,117	0	15,117	3,159	1,646	1,655	4,304	4,353	0
								재량	15,117	0	15,117	3,159	1,646	1,655	4,304	4,353	0
수도공급및부과징수(남동수도)	기간:2022.01-2026. 12 대상:인천시민 규모:중,동구,미추홀구 내용:맑은물 공금		N	N	N	N	N	시도비	15,117	0	15,117	3,159	1,646	1,655	4,304	4,353	0
								계	14,280	0	14,280	2,189	2,222	2,255	3,789	3,824	0

# 세부사업계획서

회계연도 : 2022년  
 회계구분 : 공기업특별회계  
 분 야 : 전체  
 부 문 : 전체

(단위 : 백만원)

분야·부문·정책·단위·세부사업		사 업 개 요	국가계획	투자성향	지방채	BTL	의무지출		재원	총사업비	기투자	연 도 별 투 자 계 획					향 후	
							비율	이차				소 계	2022	2023	2024	2025		2026
	수도공급및부과징수(남동부수도)	기간:2022.01~2026. 12 대상:인천시민 규모:남동,연수, 옹진 내용:맑은물공급		N	N	N	N	N	재량	14,280	0	14,280	2,189	2,222	2,255	3,789	3,824	0
									시도비	14,280	0	14,280	2,189	2,222	2,255	3,789	3,824	0
	수도공급및부과징수(북부수도)	기간:2022.01~2026. 12 대상:인천시민 규모:부평, 계양 내용:맑은물공급		N	N	N	N	N	계	15,121	0	15,121	2,702	1,182	2,546	4,325	4,368	0
									재량	15,121	0	15,121	2,702	1,182	2,546	4,325	4,368	0
	수도공급및부과징수(서부수도)	기간:2022.01~2026. 12 대상:인천광역시 규모:서구일대 내용:맑은물 공급		N	N	N	N	N	계	10,435	0	10,435	1,443	1,465	1,487	3,009	3,032	0
									재량	10,435	0	10,435	1,443	1,465	1,487	3,009	3,032	0
	수도공급및부과징수(강화수도)	기간:2022.01~2026. 12 대상:인천시민 규모:강화군일대 내용:맑은물공급		N	N	N	N	N	계	13,919	0	13,919	1,925	1,954	1,983	4,013	4,043	0
									재량	13,919	0	13,919	1,925	1,954	1,983	4,013	4,043	0
	고도정수처리시설 건설공사	기간:2022.1~2026. 12. 대상:인천시민 규모:4개정수장 내용:고품질수돗물공급	Y	N	N	N	N	N	계	241,489	106,091	135,398	18,230	47,500	31,828	15,400	22,440	0
									의무	241,489	106,091	135,398	18,230	47,500	31,828	15,400	22,440	0
									관특보조금	145,633	49,621	96,012	13,000	34,780	20,792	10,780	16,660	0
									기금보조금	8,000	8,000	0	0	0	0	0	0	0
	영종도 해저관로 건설공사	기간:2018.01~2024. 12 대상:인천시민 규모:01,200mm L=3,42km 내용:안정적수돗물공급		Y	N	N	N	N	계	71,302	10,568	60,734	11,226	24,754	24,754	0	0	0
									재량	71,302	10,568	60,734	11,226	24,754	24,754	0	0	0

# 세부사업계획서

회계연도 : 2022년  
회계구분 : 공기업특별회계  
분 야 : 전체  
부 문 : 전체

(단위 : 백만원)

분야·부문·정책·단위·세부사업		사업개요	국가계획	투자성향	지방채	지방채	BT	의무지출			자원	총사업비	기투자	연도별투자계획					향후			
								연	도	별				투	자	계	획					
													소계	2022	2023	2024	2025	2026				
용유지역 배수지 건설공사				Y	N	N	N	N	N	N	시도비	71,302	10,568	60,734	11,226	24,754	24,754	0	0	0		
	기간:2016.01~2022.12 대상:인천시민 규모:용유, 무의 V=17,500㎡ 내용:안정적수돗물공급										계	36,457	28,457	8,000	8,000	0	0	0	0	0		
			N	N	N	N	N	N	N	N	재량	36,457	28,457	8,000	8,000	0	0	0	0	0	0	
											시도비	36,457	28,457	8,000	8,000	0	0	0	0	0	0	
유수율제고사업											계	345,774	0	345,774	66,346	65,281	68,352	72,377	73,418	0		
	기간:2022.01~2026.12 대상:인천시민 규모:노후관, 불량관 정비 내용:왕고개깨끗한물공급		N	N	N	N	N	N	N	재량	345,774	0	345,774	66,346	65,281	68,352	72,377	73,418	0	0		
											시도비	345,774	0	345,774	66,346	65,281	68,352	72,377	73,418	0	0	
											계	51,809	0	51,809	9,679	7,764	9,972	12,121	12,273	0	0	
블록시스템 정비			N	N	N	N	N	N	N	N	재량	51,809	0	51,809	9,679	7,764	9,972	12,121	12,273	0	0	
	기간:2022.01~2026.12 대상:인천시민 블록시스템 N=419개소 내용:맑은물공급										시도비	51,809	0	51,809	9,679	7,764	9,972	12,121	12,273	0	0	
											계	37,000	7,400	29,600	6,700	11,100	11,800	0	0	0	0	
			Y	N	N	N	N	N	Y	N	의무	37,000	7,400	29,600	6,700	11,100	11,800	0	0	0	0	
강화군 노후상수도 정비사업											국고보조금	18,500	3,700	14,800	3,350	5,550	5,900	0	0	0	0	
	기간:2020.06~2024.12 대상:강화군전지역 규모:송수관로 19.3km 내용:노후수도관 정비										시도비	18,500	3,700	14,800	3,350	5,550	5,900	0	0	0	0	
											계	31,614	12,842	18,772	18,772	0	0	0	0	0	0	
			Y	N	N	N	N	N	Y	N	의무	31,614	12,842	18,772	18,772	0	0	0	0	0	0	0
정수장 등 위생관리 개선사업											국고보조금	9,486	3,853	5,633	5,633	0	0	0	0	0	0	0
	기간:2021.01~2022.12 대상:인천시민 규모:4개 정수사업소 내용:정수장위생관리										시도비	22,128	8,989	13,139	13,139	0	0	0	0	0	0	0



# 세부사업계획서

회계연도 : 2022년  
 회계구분 : 공기업특별회계  
 분 야 : 전체  
 부 문 : 전체

(단위 : 백만원)

분야· 부문· 정책· 단위· 세부사업		사업개요	국가계획	투자성향	지방채	BTL	의무지출		자원	총사업비	기투자	연도별 투자					향후		
							변경	보조				소계	2022	2023	2024	2025		2026	
	인천광역시 노후옥내금수관 개선 지원	기간:2022.01~2023.12 대상:인천광역시 전지역 규모:1,488세대 내용:노후옥내금수관 교체지원	Y	N	N	N	N	Y	N	10,397	2,596	7,801	1,542	1,530	1,553	1,576	1,600	0	
										의무	10,397	2,596	7,801	1,542	1,530	1,553	1,576	1,600	0
										국고보조금	2,365	0	2,365	487	459	466	473	480	0
										시도비	8,033	2,596	5,437	1,055	1,071	1,087	1,103	1,120	0
	상수도 전산화 정보수정, 갹신 사업	기간:2022.01~2025.12 대상:인천광역시 규모: '22년 205km 내용:GIS 공공측량	Y	N	N	N	N	Y	N	8,146	0	8,146	1,824	1,961	2,042	2,319	0	0	
										의무	8,146	0	8,146	1,824	1,961	2,042	2,319	0	0
										국고보조금	2,444	0	2,444	547	588	613	696	0	0
										시도비	5,702	0	5,702	1,277	1,373	1,429	1,623	0	0
국토및지역개발										5,254,243	1,006,404	4,063,921	490,401	1,066,357	1,025,615	1,011,132	470,416	183,918	
지역및도시										5,254,243	1,006,404	4,063,921	490,401	1,066,357	1,025,615	1,011,132	470,416	183,918	
	경제자유구역 사업 지원체계 구축									29,192	0	29,192	5,666	5,751	5,837	5,925	6,014	0	
	경제자유구역 주요업무 종합기획 조정									4,709	0	4,709	914	928	942	956	970	0	
	IFEZ 국제기구 관련 부담금	기간:2022.01~2022.12 내용:국제기구 부담금	N	N	N	N	N	N	계	4,709	0	4,709	914	928	942	956	970	0	
									재량	4,709	0	4,709	914	928	942	956	970	0	
	IFEZ 소승 맞춤형 지원강화								시도비	4,709	0	4,709	914	928	942	956	970	0	
										19,063	0	19,063	3,700	3,756	3,812	3,869	3,927	0	
	IFEZ 법무지원	기간:2022.1~2026.12 내용:개발사업 추진을 위한 원안사업 등에 대한 외부전문가 자문료 및 IFEZ소송업무수행비용	N	N	N	N	N	N	계	19,063	0	19,063	3,700	3,756	3,812	3,869	3,927	0	
									재량	19,063	0	19,063	3,700	3,756	3,812	3,869	3,927	0	

# 세부사업계획서

회계연도 : 2022년  
 회계구분 : 공기업특별회계  
 분 야 : 전체  
 부 문 : 전체

(단위 : 백만원)

분야·부문·정책·단위·세부사업		사 업 개 요	국가계획	투자자성사	지향채	BT	의무지출		자원	총사업비	기투자	연 도 별 투 자 계 획					향 후	
							변경	이 자				소 계	2022	2023	2024	2025		2026
				N	N	N	N	N	시도비	19,063	0	19,063	3,700	3,756	3,812	3,869	3,927	0
	용지의 공급									5,420	0	5,420	1,052	1,068	1,084	1,100	1,116	0
	용지공급 관련 필요경비	기간:2021.1~2026.12. 내용 : 경자유역 토지 매각 관련		N	N	N	N	N	계	5,420	0	5,420	1,052	1,068	1,084	1,100	1,116	0
									재량	5,420	0	5,420	1,052	1,068	1,084	1,100	1,116	0
	IFEZ 홍보강화								시도비	5,420	0	5,420	1,052	1,068	1,084	1,100	1,116	0
										44,931	0	44,931	9,559	8,675	8,889	9,106	8,703	0
	IFEZ 홍보									24,232	0	24,232	4,780	4,893	4,975	5,060	4,523	0
									계	8,775	0	8,775	1,780	1,848	1,885	1,923	1,339	0
	경제자유구역청 운영비 지원	기간:2022.01.~2026.12. (연계반복) 대상: 국내외 언론 및 미디어 규모: IFEZ 국내외 광고(홍보) 내용: 방송, 인터넷, 인쇄매체 등 광고(홍보), 경제자유구역 공동광고	Y	N	N	N	Y	N	의무	8,775	0	8,775	1,780	1,848	1,885	1,923	1,339	0
									선택보조금	2,457	0	2,457	590	622	622	622	0	0
	다양한 광고매체를 활용한 홍보 추진	기간:2022.1~2026.12 IFEZ 홍보		N	N	N	N	N	시도비	6,318	0	6,318	1,190	1,226	1,262	1,300	1,339	0
									계	15,457	0	15,457	3,000	3,045	3,091	3,137	3,184	0
	IFEZ 아트시티 조성								재량	15,457	0	15,457	3,000	3,045	3,091	3,137	3,184	0
									시도비	15,457	0	15,457	3,000	3,045	3,091	3,137	3,184	0
	IFEZ 아트시티 조성									5,437	0	5,437	1,024	1,055	1,086	1,119	1,153	0
									계	5,437	0	5,437	1,024	1,055	1,086	1,119	1,153	0
	IFEZ 아트시티 조성 사업	기간: 2022.1.~2026.12. 대상: 송도, 영종, 청라 규모: 공공미술작품 5식 내용: 공공미술작품 설치		N	N	N	N	N	재량	5,437	0	5,437	1,024	1,055	1,086	1,119	1,153	0
									시도비	5,437	0	5,437	1,024	1,055	1,086	1,119	1,153	0
										5,437	0	5,437	1,024	1,055	1,086	1,119	1,153	0

# 세부사업계획서

회계연도 : 2022년  
회계구분 : 공기업특별회계  
분야 : 전체  
부문 : 전체

(단위 : 백만원)

분야·부문·정책·단위·세부사업		사업개요	국가계획	투자대상사	지향채	BTL	의무지출		자원	총사업비	기투자	연도별투자계획					향후	
							변경	이				소계	2022	2023	2024	2025		2026
문화시설 운영	문화시설 운영	기간:2022.01~2026.12 인천문화재단 위탁운영 트라이보울 운영 트라이보울 운영 위탁사업비 편성								15,263	0	15,263	3,755	2,727	2,827	2,927	3,027	0
									계	15,263	0	15,263	3,755	2,727	2,827	2,927	3,027	0
				N	N	N	N	N	재량	15,263	0	15,263	3,755	2,727	2,827	2,927	3,027	0
									시도비	15,263	0	15,263	3,755	2,727	2,827	2,927	3,027	0
	IFEZ MICE산업 활성화									235,225	55,875	179,350	34,664	35,251	35,854	36,474	37,108	0
										235,225	55,875	179,350	34,664	35,251	35,854	36,474	37,108	0
	송도컨벤시아 운영	기간:2022.01.~2026.12. 인천관광공사 위탁 운영 규모:지하1층, 지상4층, 연면적 52,956㎡ 내용:송도컨벤시아 운영, 우수 전시개최 지원							계	67,090	0	67,090	12,635	13,016	13,407	13,809	14,223	0
				N	N	N	N	N	재량	67,090	0	67,090	12,635	13,016	13,407	13,809	14,223	0
									시도비	67,090	0	67,090	12,635	13,016	13,407	13,809	14,223	0
									계	139,798	55,875	83,923	16,529	16,652	16,781	16,914	17,047	0
송도컨벤시아 2단계 건립 임대형민자사업(BTL)	기간:2022.1.~2026.12. 규모:64,071㎡, 회의장, 전시장, 임대시설 송도컨벤시아 2단계 건립	Y						의무	139,798	55,875	83,923	16,529	16,652	16,781	16,914	17,047	0	
			N	N	Y	N	Y	균형보조금	39,544	14,829	24,715	4,943	4,943	4,943	4,943	4,943	0	
								시도비	100,254	41,046	59,208	11,586	11,709	11,838	11,971	12,104	0	
								계	28,337	0	28,337	5,500	5,583	5,666	5,751	5,838	0	
경원재 엠베서디호텔 운영	기간:2022.1~2026.12 민간위탁 (주)서한사-엠베서디그를 호텔(송도동 24-9번지) 인천한옥관광호텔스 내 경원재 한옥호텔 위탁 운영비		N	N	N	N	N	재량	28,337	0	28,337	5,500	5,583	5,666	5,751	5,838	0	
								시도비	28,337	0	28,337	5,500	5,583	5,666	5,751	5,838	0	
									203,869	0	203,869	39,596	40,172	40,756	41,348	41,997	0	
									203,869	0	203,869	39,596	40,172	40,756	41,348	41,997	0	

# 세부사업계획서

회계연도 : 2022년  
회계구분 : 공기업특별회계  
분 야 : 전체  
부 문 : 전체

(단위 : 백만원)

분야·부문·정책·단위·세부사업		사업개요	국가계획	투자성향	지향채	BTL	의무지출		자원	총사업비	기투자	연도별투자계획					향후	
							발행	모집				소계	2022	2023	2024	2025		2026
경제자유구역사업의 효율적인 지원	기간: 2019 ~ 2023 대상: 경제청 직원 305명 규모: 경제청 직원 305명 내용: 행사운영 및 투자유치 등 공무원외여행 지원, 각종 시책 추진			N	N		N	Y	N	4,672	0	4,672	898	916	934	953	972	0
									의무	4,672	0	4,672	898	916	934	953	972	0
									시도비	4,672	0	4,672	898	916	934	953	972	0
									계	23,979	0	23,979	4,691	4,738	4,786	4,834	4,931	0
청사 및 관사운영	기간: 2019 ~ 2023 대상: 경제청 직원 305명 규모: 연면적 86,164.88제곱미터 내용: G-타워 시설물 유지보수 및 관리			N	N		N	N	재량	23,979	0	23,979	4,691	4,738	4,786	4,834	4,931	0
									국고보조금	250	0	250	48	49	50	51	52	0
									시도비	23,729	0	23,729	4,643	4,689	4,736	4,783	4,879	0
									계	175,217	0	175,217	34,008	34,518	35,036	35,561	36,095	0
신뢰적 인적자원 구축	기간: 2018 ~ 2022 대상: 경제청 직원 305명 규모: 경제청 직원 임용 및 교육 관련 필요경비 지출			N	N		Y	N	의무	175,217	0	175,217	34,008	34,518	35,036	35,561	36,095	0
									시도비	175,217	0	175,217	34,008	34,518	35,036	35,561	36,095	0
										217,352	54,318	163,034	23,926	33,585	34,348	35,202	35,973	0
									계	52,569	15,425	37,144	7,123	7,265	7,411	7,559	7,786	0
지능형 첨단산업 도시건설	기간: 2018 ~ 2022 청라지구 현장 1.7km2 등 내용: 스마트시티운영센터 운영관리			N	N	Y	N	N	재량	52,569	15,425	37,144	7,123	7,265	7,411	7,559	7,786	0
									국庫보조금	50	50	0	0	0	0	0	0	0
									시도비	52,519	15,375	37,144	7,123	7,265	7,411	7,559	7,786	0
									계	8,875	0	8,875	1,705	1,740	1,774	1,810	1,846	0
송도11공구 스마트시티 기반시설 구축	기간: 2019.01~2022.12 대상: 송도11공구			N	N		N	N	재량	8,875	0	8,875	1,705	1,740	1,774	1,810	1,846	0

# 세부사업계획서

회계연도 : 2022년  
 회계구분 : 공기업특별회계  
 분 야 : 전체  
 부 문 : 전체

(단위 : 백만원)

분야·부문·정책·단위·세부사업	국가계획	투자자성사	지향성	BTL	의무지출		자원	총사업비	기투자	연도별투자계획					향후	
					변경	이전				소계	2022	2023	2024	2025		2026
		N	N	N	N	N	시도비	8,875	0	8,875	1,705	1,740	1,774	1,810	1,846	0
스마트시티 기반서비스 1단계 구축	기간:2022.01~2024.12 내용:스마트시티 기반서비스 1단계 구축						계	12,068	0	12,068	2,245	2,312	2,382	2,527	2,603	0
		N	N	N	N	N	재량	12,068	0	12,068	2,245	2,312	2,382	2,527	2,603	0
							시도비	12,068	0	12,068	2,245	2,312	2,382	2,527	2,603	0
송도6.8공구 스마트시티 관로 구축 사업	위치 : 송도 6.8공구 규모 : 66만평 내용 : u-city 통신인프라, 플랫폼						계	22,564	4,250	18,314	0	4,377	4,509	4,644	4,783	0
		Y	N	N	N	N	재량	22,564	4,250	18,314	0	4,377	4,509	4,644	4,783	0
							시도비	22,564	4,250	18,314	0	4,377	4,509	4,644	4,783	0
송도 6.8공구 스마트시티 기반시설 구축	기간:2018.01~2020.12 내용: 송도 6.8공구 스마트시티 기반시설 구축						계	14,244	0	14,244	2,732	2,786	2,842	2,899	2,986	0
		Y	N	N	N	N	재량	14,244	0	14,244	2,732	2,786	2,842	2,899	2,986	0
							시도비	14,244	0	14,244	2,732	2,786	2,842	2,899	2,986	0
청라 투자2블럭 스마트시티 기반시설 구축	기간:2016.01~2020.05 내용:청라 투자2블럭 스마트시티 기반시설 구축						계	6,875	1,295	5,580	0	1,334	1,374	1,415	1,458	0
		N	N	N	N	N	재량	6,875	1,295	5,580	0	1,334	1,374	1,415	1,458	0
							시도비	6,875	1,295	5,580	0	1,334	1,374	1,415	1,458	0
청라 노후 CCTV 개선 사업	기간:2021.01~2021.12 위치: 청라 국제도시 규모: 노후 CCTV 230개소 내용 : 청라 노후 CCTV 교체						계	14,164	0	14,164	0	3,436	3,505	3,575	3,647	0
		N	N	N	N	N	재량	14,164	0	14,164	0	3,436	3,505	3,575	3,647	0
							시도비	14,164	0	14,164	0	3,436	3,505	3,575	3,647	0
인천 스타트업파크 운영 관리	기간:2018.09~ 대상: 스타트업 규모: 창업기업 211개사 내용: 인천 스타트업파크 운영	N	N	N	N	N	계	80,498	33,348	47,150	9,086	9,288	9,453	9,642	9,700	0
							재량	80,498	33,348	47,150	9,086	9,288	9,453	9,642	9,700	0

# 세부사업계획서

회계연도 : 2022년  
회계구분 : 공기업특별회계  
분 야 : 전체  
부 문 : 전체

(단위 : 백만원)

분야·부문·정책·단위·세부사업		사 업 개 요	국가계 획	투자 자 성 사	지 방 채	BT	의무지출 비율	재원	총사업비	기투자	연 도 별 투 자 계 획					향 후		
											소 계	2022	2023	2024	2025		2026	
				N	N	N	N	N	N	N	47,150	9,086	9,268	9,453	9,642	9,700	0	
	순도 6.8공구 스마트시티 관로(3차) 구축	기간:2020.10.~2023.3. 대상: 순도 6.8공구 규모: 순도 6.8공구 내용: 관로구축 3차						계	5,495	0	5,495	1,035	1,066	1,098	1,131	1,165	0	
									재량	5,495	0	5,495	1,035	1,066	1,098	1,131	1,165	0
										시도비	5,495	0	5,495	1,035	1,066	1,098	1,131	1,165
	투자유치 기반강화								166,849	6,491	160,358	28,325	36,913	30,352	32,068	32,700	0	
	글로벌캠퍼스 조성관리	2022.01. ~ 2026. 12. 대상 : 인천글로벌캠퍼스 운영재단 규모 : 인천비 및 운영비 등 4,043,878천원 내용 : 인천비 및 운영지 지원, 캠퍼스 활성화 등							166,849	6,491	160,358	28,325	36,913	30,352	32,068	32,700	0	
									계	105,038	0	105,038	20,870	20,667	20,915	21,166	21,420	0
										재량	105,038	0	105,038	20,870	20,667	20,915	21,166	21,420
				N	N	N	N	국고보조금	448	0	448	448	0	0	0	0	0	
	인천글로벌캠퍼스 조성	기간:2019.01~2031.12 대상 : 인천글로벌캠퍼스 교수 및 학생 규모 : 교수아파트 60세대, 기숙사 350실 등 내용 : 인천글로벌캠퍼스 교수 및 학생 기숙사 지원, 시설유지 보수						시도비	104,590	0	104,590	20,422	20,667	20,915	21,166	21,420	0	
									계	61,811	6,491	55,320	7,455	16,246	9,437	10,902	11,280	0
										재량	61,811	6,491	55,320	7,455	16,246	9,437	10,902	11,280
				Y	N	N	N	국고보조금	8,790	0	8,790	0	2,275	1,956	2,279	2,280	0	
	서비스산업 투자유치 활성화							시도비	53,021	6,491	46,530	7,455	13,971	7,481	8,623	9,000	0	
										31,305	0	31,305	5,956	6,135	6,257	6,383	6,574	0
										31,305	0	31,305	5,956	6,135	6,257	6,383	6,574	0
	교육, 금융분야 투자유치지원							계	31,305	0	31,305	5,956	6,135	6,257	6,383	6,574	0	
										31,305	0	31,305	5,956	6,135	6,257	6,383	6,574	0
										31,305	0	31,305	5,956	6,135	6,257	6,383	6,574	0
	외국교육연구기관 유치지원	기간:2022 ~ 2026 순도글로벌캠퍼스내한주외국대학 2개대학 및 스탠포드 연구소 설립준비비및초기운영비지급		N	N			의무	31,305	0	31,305	5,956	6,135	6,257	6,383	6,574	0	
										31,305	0	31,305	5,956	6,135	6,257	6,383	6,574	0

# 세부사업계획서

회계연도 : 2022년  
 회계구분 : 공기업특별회계  
 분 야 : 전체  
 부 문 : 전체

(단위 : 백만원)

분야· 부문· 정책· 단위· 세부사업		사 업 개 요	국가계획	투자심사	지방채	BTL	의무지출		자원	총사업비	기투자	연 도 별 투 자 계 획					향 후	
							범	이				소 계	2022	2023	2024	2025		2026
	외국교육연구기관 유치지원	기간:2022 ~ 2026 송도글로벌캠퍼스내임주외국대학 2개대학 및 스탠포드 연구소 설립준비비및초기운영비지급	Y	N	N		N	Y	국고보조금 시도비	15,652	0	15,652	2,978	3,067	3,129	3,191	3,287	0
	신성장산업 투자유치 및 육성								523,334	99,300	0	523,334	14,936	214,898	154,000	130,200	9,300	0
	신성장산업 투자유치								99,300	0	99,300	0	21,400	21,400	39,300	29,300	9,300	0
	한국기초과학지원연 구원 수도권통합센터 건립	기간:2021.01~2026.12 내용:한국기초과학지원 연구원 수도권통합센터 건립	Y	N	N	N	Y	N	계  의무  국고보조금 시도비 (민자 등)	29,300	0	29,300	0	1,400	9,300	9,300	9,300	0
	K-바이오 혁신센터 건립	기간:2023.01~2025.12 내용:K-바이오 혁신센터 건립	Y	N	N	N			70,000	70,000	0	70,000	0	20,000	30,000	20,000	0	0
	신산업 기반 육성								49,034	14,653	0	49,034	14,436	28,098	3,500	3,000	0	0
	신산업 기반 구축	기간:2021.08~2024.2. 대상: 원불, 미래차, 구문: 란폴신총지원센터 구축, 캐비닛드크 소재부품 인정평가센터 구축 내용: 산업기반시설의 구축		Y	N	N	N	N	계  재량 시도비	14,653	0	14,653	815	13,338	500	0	0	0
	바이오공정 인력양성센터 구축사업	기간:2020.10~2024.01 대상: 기업, 학생 규모: 건물( 연면적 6,600㎡) 장비(106여종) 내용: 바이오분야 2,000명 전문 인력 양성	Y	N	N	N	Y	N	계  의무	11,881	0	11,881	5,871	6,010	0	0	0	0

# 세부사업계획서

회계연도 : 2022년  
회계구분 : 공기업특별회계  
분 야 : 전체  
부 문 : 전체

(단위 : 백만원)

분야· 부문· 정책· 단위· 세부사업		사 업 개 요	국가계획	투자	지방자치	BTL	의무지출		자원	총사업비	기투자	연 도 별 투 자 계 획					향 후
							범	이				소 계	2022	2023	2024	2025	
바이오품정 인력양성센터 건축사업	기간:2020.10~2024.01 대상 : 기업, 학생 규모: 건물(연면적 6,600㎡) 장비(106여종) 내용: 바이오분야 전문 인력 양성	Y	Y	N	N	N	Y	국고보조금	8,317	0	8,317	4,110	4,207	0	0	0	
								시도비	3,564	0	3,564	1,761	1,803	0	0	0	
	기간:2020.10~2025.12 대상 : 기업, 학생 규모: 세포배양분석기 등 총 106여종(135억원) 내용 : 바이오전문인력 양성	Y	Y	N	N	N	Y	계	13,500	0	13,500	6,750	6,750	0	0	0	
								의무	13,500	0	13,500	6,750	6,750	0	0	0	
바이오품정 인력양성센터 운영	기간:2020.10 ~ 2025.12 대상 : 기업, 학생 규모 : 건축연면적 6,600㎡, 세포배양분석기 등 총 106여종(135억원) 내용 : 바이오 전문인력 양성							국고보조금	9,450	0	9,450	4,725	4,725	0	0	0	
								시도비	4,050	0	4,050	2,025	2,025	0	0	0	
	K-바이오 랩허브 산업 육성							계	9,000	0	9,000	1,000	2,000	3,000	3,000	0	0
			N	N	N	N	Y	의무	9,000	0	9,000	1,000	2,000	3,000	3,000	0	0
K-바이오 랩허브 구축	기간:2022.01~2026.12 내용:K-바이오 랩허브 구축							시도비	9,000	0	9,000	1,000	2,000	3,000	3,000	0	0
									375,000	0	375,000	500	165,400	111,200	97,900	0	0
								계	375,000	0	375,000	500	165,400	111,200	97,900	0	0
		Y	Y	N	N	N	N	재량	375,000	0	375,000	500	165,400	111,200	97,900	0	0
국제도시 건설								국고보조금	250,000	0	250,000	0	60,000	93,000	97,000	0	0
								시도비	125,000	0	125,000	500	105,400	18,200	900	0	0
	송도국제도시 개발							1,039,639	70,983	784,737	5,153	140,489	210,082	243,752	185,262	183,918	
								1,039,639	70,983	784,737	5,153	140,489	210,082	243,752	185,262	183,918	
송도국제도시 워터프런트 조성사업	기간:2012.01~2027.12 내용:워터프런트 조성	Y	Y	N	N	N	N	계	621,500	70,983	423,782	3,639	102,348	111,543	103,102	126,734	
								재량	621,500	70,983	423,782	3,639	102,348	111,543	103,102	126,734	



# 세부사업계획서

회계연도 : 2022년  
 회계구분 : 공기업특별회계  
 분 야 : 전체  
 부 문 : 전체

(단위 : 백만원)

분야·부문·정책·단위·세부사업	사업개요	국가계획	투자확보	지향성	BTL	의무지출		자원	총사업비	기투자	연도별투자					향후
						변경	이				소계	2022	2023	2024	2025	
충도국제도시 위더프린트 조성사업			Y	N	N	N	N	시도비	621,500	70,983	423,782	3,639	102,348	111,543	103,150	126,734
								계	175	0	175	14	66	14	68	0
충도국제도시 개발 계획 추진 지원	기간:2021.01~2026.12 내용:충도국제도시 개발 계획 추진 지원		N	N	N	N	N	재량	175	0	175	14	66	14	68	0
								시도비	175	0	175	14	66	14	68	0
아트센터인전 2단계 건립	기간:2020.06~2026.12 내용:아트센터인전 2단계 건립		Y	N	N	N	N	계	220,000	0	220,000	1,500	34,400	94,850	83,350	0
								재량	220,000	0	220,000	1,500	34,400	94,850	83,350	0
								시도비	220,000	0	220,000	1,500	34,400	94,850	83,350	0
인천신항 진입도로 지하차도 건설공사	기간:2022.01~2027.12 대상: 지역주민 규모:지하차도 L=3.0km, B=20m 내용: 지하차도 건설	Y 해양수산부	Y	N	N	N	Y	계	197,964	0	140,780	0	3,675	3,675	57,184	57,184
								의무	197,964	0	140,780	0	3,675	3,675	57,184	57,184
								국고보조금	98,982	0	70,390	0	1,838	1,838	28,592	28,592
								시도비	98,982	0	70,390	0	1,838	1,838	28,592	28,592
충도국제도시 개발								1,366,563	588,759	777,804	90,360	207,056	240,793	234,414	5,181	0
충도국제도시 조성 및 유지관리								1,366,563	588,759	777,804	90,360	207,056	240,793	234,414	5,181	0
충도11공구 공유수면 매립공사	기간: 2011.8~2025.12 사업내용 : 공유수면 매립 6.92㎢ 총사업비 : 336,404백만원		Y	N	N	N	N	계	395,404	364,659	30,745	500	1,500	14,372	14,373	0
								재량	395,404	364,659	30,745	500	1,500	14,372	14,373	0
								시도비	395,404	364,659	30,745	500	1,500	14,372	14,373	0
도시기반시설 유지관리	기간: 2022.1~2026.12. 내용: 충도 20m초과 도로, 응수지3개소 등 시설물 유지관리		N	N	N	N	N	계	24,907	0	24,907	4,786	4,882	4,979	5,079	0
								재량	24,907	0	24,907	4,786	4,882	4,979	5,079	0

# 세부사업계획서

회계연도 : 2022년  
 회계구분 : 공기업특별회계  
 분 야 : 전체  
 부 문 : 전체

(단위 : 백만원)

분야·부문·정책·단위·세부사업	사 업 개 요	국가계획	투자대상사업	지향분야	BT	의무지출		자원	총사업비	기투자	연 도 별 투 자 계 획					향 후	
						변경	보조				소 계	2022	2023	2024	2025		2026
송도국제도시 초기유수 오염저감시설 설치공사	사업기간: 2017. 8~2024. 2 사업규모: 초기유수오염저감시설(2개소) 설치		N	N	N	N	N	시도비	24,907	0	24,907	4,786	4,882	4,979	5,079	5,181	0
								계	8,700	95	8,605	0	8,605	0	0	0	0
			Y	N	N	N	N	재량	8,700	95	8,605	0	8,605	0	0	0	0
								시도비	8,700	95	8,605	0	8,605	0	0	0	0
송도6,8공구 광2-14호선 외 15개소 건설공사	기간: 2018. 6.~2023. 6. 사업규모: 도로개설 L=8.4km, B=12~36m							계	85,144	61,253	23,891	0	23,891	0	0	0	0
			Y	N	N	N	N	재량	85,144	61,253	23,891	0	23,891	0	0	0	0
								시도비	85,144	61,253	23,891	0	23,891	0	0	0	0
								계	825,900	142,092	683,808	83,304	164,100	221,442	214,962	0	0
송도11-1공구 기반시설 건설공사	기간: 2021. 08~2025. 12 내용: 도로, 유수지 등 기반시설 조성		Y	N	N	N	Y	의무	825,900	142,092	683,808	83,304	164,100	221,442	214,962	0	0
								관특보조금	19,080	0	19,080	3,000	9,600	6,480	0	0	0
								시도비	806,820	142,092	664,728	80,304	154,500	214,962	214,962	0	0
								계	26,508	20,660	5,848	1,770	4,078	0	0	0	0
송도9공구 아암물류단지 진입도로 개설공사	기간: 2017. 11.~2024. 6. 규모: 도로건설 L=560m, B=30m		Y	N	N	N	Y	의무	26,508	20,660	5,848	1,770	4,078	0	0	0	0
								관특보조금	11,174	8,250	2,924	885	2,039	0	0	0	0
								시도비	15,334	12,410	2,924	885	2,039	0	0	0	0
									24,927	0	24,927	4,790	4,886	4,983	5,083	5,185	0
살고실은 IFE2건설 도시기반시설의 효율적인 유지관리									24,927	0	24,927	4,790	4,886	4,983	5,083	5,185	0
	산업기반지원		N	N	N	N	N	계	24,927	0	24,927	4,790	4,886	4,983	5,083	5,185	0

# 세부사업계획서

회계연도 : 2022년  
 회계구분 : 공기업특별회계  
 분 야 : 전체  
 부 문 : 전체

(단위 : 백만원)

분야·부문·정책·단위·세부사업		사 업 개 요	국가계획	투자성향	지방채	BTL	의무지출		자원	총사업비	기투자	연 도 별 투 자 계 획					향 후	
							변경	이 자				소 계	2022	2023	2024	2025		2026
	산업기반지원	공동구 유지관리 민간위탁 규모: 공동구 24,009M		N	N	N	N	N	재량	24,927	0	24,927	4,790	4,886	4,983	5,083	5,185	0
	친환경 생태도시(Eco-friendly)								시도비	24,927	0	24,927	4,790	4,886	4,983	5,083	5,185	0
		환경친화적 생태도시 조성								276,014	0	276,014	52,538	57,432	54,838	55,672	55,534	0
											178,998	0	178,998	33,449	38,060	35,180	35,722	36,587
	송도조류대체서식지 조성사업	기간:2019~2024 위치:11공구 규모:177.497㎡ 내용:대체습지 조성		Y	N	N	N	N	계	4,137	0	4,137	779	803	827	851	877	0
										재량	4,137	0	4,137	779	803	827	851	877
	랜드마크시티 1호 수변공원 조성	기간:2018.10~2025.12 위치:송도동 308-2번지 규모: 1호 수변공원 내용: 수변공원 조성		Y	N	N	N	N	시도비	4,137	0	4,137	779	803	827	851	877	0
										계	49,544	0	49,544	9,332	9,612	9,900	10,197	10,503
	랜드마크시티 3.5호 근린공원 조성	기간:2020.01~2022.12 대상: 없음 규모: 근린공원 내용:3.5호근린공원조성							재량	49,544	0	49,544	9,332	9,612	9,900	10,197	10,503	0
										시도비	49,544	0	49,544	9,332	9,612	9,900	10,197	10,503
	첨단산업클러스터단지 4호 근린공원 조성	기간:2020.01~2022.12 대상: 없음 규모: 근린공원 내용:3.5호근린공원조성		N	N	N	N	N	계	24,739	0	24,739	4,660	4,800	4,943	5,092	5,245	0
										재량	24,739	0	24,739	4,660	4,800	4,943	5,092	5,245
	랜드마크시티 13호 근린공원 조성	기간:2022.01~2024.12 내용:랜드마크시티 13호 근린공원 조성		N	N	N	N	N	시도비	24,739	0	24,739	4,660	4,800	4,943	5,092	5,245	0
										계	12,225	0	12,225	2,303	2,372	2,443	2,516	2,592

# 세부사업계획서

회계연도 : 2022년  
 회계구분 : 공기업특별회계  
 분 야 : 전체  
 부 문 : 전체

(단위 : 백만원)

분야·부문·정책·단위·세부사업	사 업 개 요	국가계획	투자성향	지방채	BTL	의무지출			자원	총사업비	기투자	연 도 별 투 자 계 획					향 후	
						범	모	이				소 계	2022	2023	2024	2025		2026
랜드마크시티 13호 그린공원 조성  송도국제도시 공원녹지 유지관리  미추홀공원 활성화 정비 사업  שלחן공원 정비사업 (2단계)  폐기물 자원순환 인프라 구축  송도국제도시 조경사업 사후환경영향조사용 역 (6단계)  송도자연순환센터 운영  송도 하수처리재이용시설 운영	기간:2022~2026 대상:센트럴공원외70개소 대상 : 송도공원 면적:2,446천㎡ 내용 : 수목관리 등		N	N	N	N	N	N	시도비	4,500	0	4,500	500	1,000	1,000	1,000	1,000	0
									계	67,334	0	67,334	13,069	13,265	13,464	13,666	13,871	0
			N	N	N	N	N	N	재량	67,334	0	67,334	13,069	13,265	13,464	13,666	13,871	0
									시도비	67,334	0	67,334	13,069	13,265	13,464	13,666	13,871	0
									계	11,507	0	11,507	2,107	2,200	2,300	2,400	2,500	0
			N	N	N	N	N	N	재량	11,507	0	11,507	2,107	2,200	2,300	2,400	2,500	0
									시도비	11,507	0	11,507	2,107	2,200	2,300	2,400	2,500	0
									계	5,013	0	5,013	700	4,010	303	0	0	0
			N	N	N	N	N	N	재량	5,013	0	5,013	700	4,010	303	0	0	0
									시도비	5,013	0	5,013	700	4,010	303	0	0	0
폐기물 자원순환 인프라 구축  송도국제도시 조경사업 사후환경영향조사용 역 (6단계)  송도자연순환센터 운영  송도 하수처리재이용시설 운영	기간:2022.01~2024.12 내용:미추홀공원 활성화 정비 사업									97,016	0	97,016	19,089	19,371	19,658	19,950	18,947	0
									계	5,468	0	5,468	1,030	1,061	1,093	1,126	1,159	0
			N	N	N	N	N	N	재량	5,468	0	5,468	1,030	1,061	1,093	1,126	1,159	0
									시도비	5,468	0	5,468	1,030	1,061	1,093	1,126	1,159	0
									계	58,649	0	58,649	11,383	11,554	11,727	11,903	12,082	0
		Y	N	N	N	N	N	N	재량	58,649	0	58,649	11,383	11,554	11,727	11,903	12,082	0
									시도비	58,649	0	58,649	11,383	11,554	11,727	11,903	12,082	0
									계	9,671	0	9,671	1,877	1,905	1,934	1,963	1,992	0
			N	N	N	N	N	N	재량	9,671	0	9,671	1,877	1,905	1,934	1,963	1,992	0
									시도비	9,671	0	9,671	1,877	1,905	1,934	1,963	1,992	0

# 세부사업계획서

회계연도 : 2022년  
 회계구분 : 공기업특별회계  
 분 야 : 전체  
 부 문 : 전체

(단위 : 백만원)

분야·부문·정책·단위·세부사업		사업개요	국가계획	투자성향	지방채	BTL	의무지출		자원	총사업비	기투자	연도별투자					향후		
							변경	이				소계	2022	2023	2024	2025		2026	
수도	하수처리재이용시설 운영	기간:2018 ~ 2022 대상:하수처리수재이용시설 규모:재이용시설 내용:재이용시설운영		N	N		N	N	재량	9,671	0	9,671	1,877	1,905	1,934	1,963	1,992	0	
									시도비	9,671	0	9,671	1,877	1,905	1,934	1,963	1,992	0	
수도	하수처리수 재이용시설 영분제거설비 설치공사	기간:2020.01~2021.12 대상:재이용시설 규모:영분제거설비 내용:영분제거설비설치	Y	N	N	N	Y	N	계	21,239	0	21,239	4,413	4,460	4,507	4,555	3,304	0	
									의무	21,239	0	21,239	4,413	4,460	4,507	4,555	3,304	0	
	생활폐기물 자동집하시설 운영관리비	기간:2018.1~2023.12 대상:자동집하시설 규모:생활폐기물자동집 하시설 내용:자동집하시설정비	N	N	N	N	N	N	국고보조금	5,200	0	5,200	1,300	1,300	1,300	1,300	0	0	
									시도비	16,039	0	16,039	3,113	3,160	3,207	3,255	3,304	0	
영종청라국제도시 개발사업 추진	영종국제도시 개발사업 추진								계	1,987	0	1,987	386	391	397	403	409	0	
									재량	1,987	0	1,987	386	391	397	403	409	0	
	미단시티진입도로 개설공사(영종해안 순환도로)	기간:2017.07~2022.12 대상:지역주민 규모: L=2990m B=15m 내용: 도로개설공사	Y	N	N	N	N	N	시도비	1,987	0	1,987	386	391	397	403	409	0	
									계	154,594	67,353	87,241	26,982	26,370	17,598	8,640	7,651	0	
									92,529	20,955	71,574	20,098	21,478	15,598	7,640	6,760	0	0	
									계	45,000	20,955	24,045	7,889	10,078	6,078	0	0	0	0
									재량	45,000	20,955	24,045	7,889	10,078	6,078	0	0	0	0
									국토보조금	12,944	9,000	3,944	3,944	0	0	0	0	0	0
	인천국제공항철도 영종역사 운영 손실비	기간: 2016. ~ 2025. 대상: 인천광역시, 공화철도(주), 국토교통부 규모: 운영손실 비용 내 지원 내용: 인천국제공항철도 영종역 운영손실비용 보전행약에 따른 시 부담분 경제청 대납	N	N	N	N	N	N	시도비	32,056	11,955	20,101	3,945	10,078	6,078	0	0	0	0
									계	7,509	0	7,509	1,309	1,400	1,500	1,600	1,700	0	0
									재량	7,509	0	7,509	1,309	1,400	1,500	1,600	1,700	0	0
									시도비	7,509	0	7,509	1,309	1,400	1,500	1,600	1,700	0	0

# 세부사업계획서

회계연도 : 2022년  
 회계구분 : 공기업특별회계  
 분 야 : 전체  
 부 문 : 전체

(단위 : 백만원)

분야·부문·정책·단위·세부사업	사 업 개 요	국가계획	투자심사	지정사항	BT	의무지출 비율	의무지출 비율	의무지출 비율	기투자	연 도 별 투 자 계 획					향 후	
										소 계	2022	2023	2024	2025		2026
영종-신도 연륙교사업비	기간:2020.01~2025.12 대상: 주민 규모:L=3.82km, 2차로 내용:영종-신도 연륙교 사업비 지원		N	N	N	N	N	N	0	25,000	8,000	7,000	5,000	3,000	2,000	0
									0	25,000	8,000	7,000	5,000	3,000	2,000	0
									0	25,000	8,000	7,000	5,000	3,000	2,000	0
중철교차로~백운로 도로개설공사	기간:2021.09~2023.08 대상: 인천국제도시 내 미개발지역 규모: L=340m, B=12m 내용: 중구청 예산 교부		N	N	N	N	N	N	0	6,760	1,300	1,350	1,360	1,370	1,380	0
									0	6,760	1,300	1,350	1,360	1,370	1,380	0
									0	6,760	1,300	1,350	1,360	1,370	1,380	0
왕산해수욕장 해변 도로개설공사	기간:2022.01~2025.01 대상: 중구 을왕동 808-28번지 ~ 을왕동 810-256 규모: L=596m, B=7-8m 내용: 왕산지역 대표관광지 중 한 곳인 왕산해수욕장의 해변도로 개설하여 교통환경 개선		N	N	N	N	N	N	0	8,260	1,600	1,650	1,660	1,670	1,680	0
									0	8,260	1,600	1,650	1,660	1,670	1,680	0
									0	8,260	1,600	1,650	1,660	1,670	1,680	0
청라국제도시 개발사업 추진									46,398	15,667	6,884	4,892	2,000	1,000	891	0
청라 ~ 북항간 연결도로건설공사( 대로 1-16호선)	기간:2017.06~2022.12 대상: 지역주민 규모:L=685m, B=35m 내용: 도로개설공사								15,568	3,432	2,432	1,000	0	0	0	0
									15,568	3,432	2,432	1,000	0	0	0	0
									15,568	3,432	2,432	1,000	0	0	0	0
원창동 봉수대로501번길 도로개설공사	기간:2018.01~2022.12 대상: 지역주민 규모:L=970m, B=30m 내용: 도로개설공사								30,830	520	520	0	0	0	0	0
									30,830	520	520	0	0	0	0	0
									2,350	0	0	0	0	0	0	0
청라 신교통(GRT) 운영비 지원			N	N	N	N	N	N	0	11,715	3,932	3,892	2,000	1,000	891	0
									0	11,715	3,932	3,892	2,000	1,000	891	0
									0	11,715	3,932	3,892	2,000	1,000	891	0

# 세부사업계획서

회계연도 : 2022년  
 회계구분 : 공기업특별회계  
 분 야 : 전체  
 부 문 : 전체

(단위 : 백만원)

분야·부문·정책·단위·세부사업		사 업 개 요	국가계획	투자자심사	지방채	BTL	의무지출		자원	총사업비	기투자	연 도 별 투 자 계 획				향 후			
							변경	이 자				소 계	2022	2023	2024		2025	2026	
	청라 신교통(GRT) 운영비 지원	기간:2021.01~2025.12 대상: 지역주민 규모: 3,932,309 원 내용: 청라 신교통(GRT) 운영비 지원		N	N	N	N		재량	11,715	0	11,715	3,932	3,892	2,000	1,000	891	0	
									시도비	11,715	0	11,715	3,932	3,892	2,000	1,000	891	0	
										47,379	0	47,379	9,270	9,372	9,475	9,579	9,684	0	
	쾌적한 영종지구 도시조성									31,561	0	31,561	6,175	6,243	6,311	6,381	6,451	0	
		공원·녹지관리									31,561	0	31,561	6,175	6,243	6,311	6,381	6,451	0
		공원·녹지관리	기간 : 연중 수탁자 : 인천시설공단 규모 : 2,515천㎡(써사이드파크, 인공관개, 박석공원) 내용 : 영종지구 공원·녹지 유지관리 등	N	N	N	N	N	재량	31,561	0	31,561	6,175	6,243	6,311	6,381	6,451	0	
	하늘문화센터운영								시도비	31,561	0	31,561	6,175	6,243	6,311	6,381	6,451	0	
										15,818	0	15,818	3,095	3,129	3,163	3,198	3,233	0	
			기간 : 연중 대상면적 45,024㎡, 건축면적 11,972㎡, 규모:지하2층·지상3층 위탁업무 : 스포츠 센터, 문화복지센터, 육구장 등 사업개요 : 하늘문화센터 위탁운영 대행사업비	N	N	N	N	N	계	15,818	0	15,818	3,095	3,129	3,163	3,198	3,233	0	
	청라국제도시 조성 및 관리								시도비	15,818	0	15,818	3,095	3,129	3,163	3,198	3,233	0	
									54,105	0	54,105	10,191	10,497	10,812	11,136	11,470	0		
공원·녹지 관리									54,105	0	54,105	10,191	10,497	10,812	11,136	11,470	0		
공원·녹지관리 및 환경개선	기간:2022.1 ~ 2026.12 위치:청라국제도시 규모:청라호수공원 등 6개소 방법:인천시설공단 위탁							계	54,105	0	54,105	10,191	10,497	10,812	11,136	11,470	0		
								재량	54,105	0	54,105	10,191	10,497	10,812	11,136	11,470	0		
								시도비	54,105	0	54,105	10,191	10,497	10,812	11,136	11,470	0		
영유무의지구 도시개발 활성화									122,902	61,565	61,337	17,232	44,105	0	0	0	0	0	
	영유무의지구 기반시설								122,902	61,565	61,337	17,232	44,105	0	0	0	0	0	

# 세부사업계획서

회계연도 : 2022년  
 회계구분 : 공기업특별회계  
 분 야 : 전체  
 부 문 : 전체

(단위 : 백만원)

분야·부문·정책·단위·세부사업		사업개요	국가계획	투자심사	지향채	BTL	의무지출		자원	총사업비	기투자	연도별투자					향후
							변경	이				소계	2022	2023	2024	2025	
공항서로~남북로간 도로개설공사	기간:2018.01~2023.12. 위치:남북동493-2~을왕동976-8 규모:폭7.5~30m 연장2.10km 내용: 도로개설	Y	N	N	N	N	N	계	49,102	39,720	9,382	4,280	5,102	0	0	0	
								재량	49,102	39,720	9,382	4,280	5,102	0	0	0	
								시도비	49,102	39,720	9,382	4,280	5,102	0	0	0	
하나개입구~광명항간 도로개설공사	기간:2017.1 ~ 2023.12 위치: 하나개입구~광명항 규모: 폭10m, 연장1.80km 내용: 도로확장	Y	N	N	N	N	N	계	24,000	11,727	12,273	5,340	6,933	0	0	0	
								재량	24,000	11,727	12,273	5,340	6,933	0	0	0	
								시도비	24,000	11,727	12,273	5,340	6,933	0	0	0	
하나개입구~하나개해수욕장간 도로개설공사	기간:2017.01~2023.12 위치:무의동 산171-1 규모: 폭10m, 연장1.014m 내용: 도로확장	N	N	N	N	N	N	계	9,800	7,058	2,742	2,742	0	0	0	0	
								재량	9,800	7,058	2,742	2,742	0	0	0	0	
								시도비	9,800	7,058	2,742	2,742	0	0	0	0	
용유공공하수처리시설 건물사업	기간:2017.01~2023.12 하수 이송시설 L=17.3km, 펌프장 4개소	N	N	N	N	N	N	계	30,000	2,000	28,000	4,520	23,480	0	0	0	
								재량	30,000	2,000	28,000	4,520	23,480	0	0	0	
								시도비	30,000	2,000	28,000	4,520	23,480	0	0	0	
용유역~장진도입구 도로개설공사	기간:2017.01~2023.12 L=1.040m, 2차로	Y	N	N	N	N	N	계	10,000	1,060	8,940	350	8,590	0	0	0	
								재량	10,000	1,060	8,940	350	8,590	0	0	0	
								시도비	10,000	1,060	8,940	350	8,590	0	0	0	
영종청라지구 도시개발 활동화									716,063	101,060	615,003	111,258	184,772	160,741	146,151	12,082	
제3연륙교 건설사업									656,726	101,060	555,666	99,826	172,900	148,800	134,140	0	0
영종~청라 연륙도로(제3연륙교) 건설공사			N	N	N	N	N	계	650,000	101,060	548,940	93,100	172,900	148,800	134,140	0	0



# 세부사업계획서

회계연도 : 2022년  
 회계구분 : 공기업특별회계  
 분 야 : 전체  
 부 문 : 전체

(단위 : 백만원)

분야·부문·정책·단위·세부사업	사 업 개 요	국가계획	투자심사	지방채	BTL	의무지출		자원	총사업비	기투자	연 도 별 투 자 계 획					향 후	
						보통	이차				소 계	2022	2023	2024	2025		2026
영종~청라 연결도로(제3연륙교) 건설공사	기간:2015. ~ 2025. 규모:L=4.681km, B=30m		N	N	N	N	N	재량	650,000	101,060	548,940	93,100	172,900	148,800	134,140	0	0
								시도비	650,000	101,060	548,940	93,100	172,900	148,800	134,140	0	0
공항고속도로 및 인천대교 통행료 지원	기간:2022.01~2022.12 내용:공항고속도로 및 인천대교 통행료 지원		N	N	N	N	N	계	6,726	0	6,726	6,726	0	0	0	0	0
								재량	6,726	0	6,726	6,726	0	0	0	0	0
영종청라지구 기반시설								시도비	6,726	0	6,726	6,726	0	0	0	0	0
									59,337	0	59,337	11,432	11,872	11,941	12,011	12,082	0
영종 도시기반시설 관리 위탁사업	기간:2022.01~2022.12 지하차도 4개소, 교량 4개소, 도로 74km 시설물유지관리		N	N	N	N	N	계	23,265	0	23,265	4,515	4,583	4,652	4,722	4,793	0
								재량	23,265	0	23,265	4,515	4,583	4,652	4,722	4,793	0
								시도비	23,265	0	23,265	4,515	4,583	4,652	4,722	4,793	0
청라 도시기반시설 관리 위탁사업	기간:2022.01~2022.12 규모: 교량19개소, 지하차도2개소, 도로40.7km 등 시설물유지관리		N	N	N	N	N	계	36,072	0	36,072	6,916	7,289	7,289	7,289	7,289	0
								재량	36,072	0	36,072	6,916	7,289	7,289	7,289	7,289	0
								시도비	36,072	0	36,072	6,916	7,289	7,289	7,289	7,289	0



# 기 타 특 별 회 계



# 세부사업계획서

회계연도 : 2022년  
회계구분 : 기타특별회계  
분 야 : 전체  
부 문 : 전체

(단위 : 백만원)

분야·부문·정책·단위·세부사업	사업개요	국가계획	투자심사	지방채	BT	의무지출 비율	의무지출 비율	의무지출 비율	기투자	총사업비	자원	연도					계획			향후
												소계	2022	2023	2024	2025	2026			
합계									1,136,454	9,818,865	계	8,405,917	1,559,088	1,854,918	1,722,103	1,606,532	1,663,275	276,495		
									550,064	6,913,214	의무	6,086,655	957,022	1,203,556	1,232,632	1,324,239	1,369,206	276,495		
									586,389	2,905,651	재량	2,319,261	602,066	651,362	489,471	282,293	294,069	0		
									59,750	4,132,728	국고보조금	3,962,448	628,447	770,308	813,034	862,426	888,233	110,530		
									129,973	323,948	국특보조금	193,975	61,674	37,094	42,607	27,902	24,698	0		
									0	50,016	기금보조금	50,016	10,103	10,898	9,491	9,670	9,854	0		
									821,931	5,008,901	시도비	4,021,006	794,892	1,019,918	824,371	673,934	707,890	165,965		
									124,800	303,272	지방채	178,472	63,972	16,700	32,600	32,600	32,600	0		
									56,664	251,476	(민자 등)	194,812	34,320	35,801	37,735	42,837	44,120	0		
									6,347	168,080		161,733	86,687	37,438	37,608	0	0	0	0	
일반행정								6,347	168,080		161,733	86,687	37,438	37,608	0	0	0	0		
효율적인 공유재산 관리								6,347	168,080		161,733	86,687	37,438	37,608	0	0	0	0		
루원복합청사								6,347	168,080		161,733	86,687	37,438	37,608	0	0	0	0		
루원복합청사 건립 지원	기간:2018.01~2024.06 대상: 시 산하기관 등 규모: 공공청사 일부 내용: 루원복합청사		Y	N	N	N	N	N	6,347	168,080	계	161,733	86,687	37,438	37,608	0	0	0	0	
공공질서및안전									21,611	543,049		521,438	96,804	109,871	106,664	104,247	103,852	0		
소방									21,611	543,049		521,438	96,804	109,871	106,664	104,247	103,852	0		

# 세부사업계획서

회계연도 : 2022년  
 회계구분 : 기타특별회계  
 분 야 : 전체  
 부 문 : 전체

(단위 : 백만원)

분야·부문·정책·단위·세부사업		사 업 개 요	국가계획	투자자성사	지방채	BT	의무지출		자원	총사업비	기투자	연 도 별 투 자 계 획					향 후	
							비율	이 자				소 계	2022	2023	2024	2025		2026
소방안전기반 구축										50,814	0	50,814	10,084	9,979	10,113	10,249	10,387	0
후생복지 지원										50,814	0	50,814	10,084	9,979	10,113	10,249	10,387	0
직원 복지 증진		기간:2022.01~2026.12 대상:전직원 규모:단체급식소 10개소 내용:구내식당운영인력 및 맞춤형 복지제도 시행경비		N	N	N	N	N	계	45,335	0	45,335	8,799	8,931	9,065	9,201	9,339	0
				N	N	N	N	N	재량	45,335	0	45,335	8,799	8,931	9,065	9,201	9,339	0
심신건강증진 지원		기간:2022.1~2026.12 대상:전직원 규모:소방공무원 3180명 특수건강검진 및 PTSD 심리상담 등		N	N	N	N	N	재량	5,479	0	5,479	1,285	1,048	1,048	1,048	1,048	0
				N	N	N	N	N	시도비	5,479	0	5,479	1,285	1,048	1,048	1,048	1,048	0
소방 현장대응 기반 구축									계	5,479	0	5,479	1,285	1,048	1,048	1,048	1,048	0
소방력 확충 및 시설관리(소방특별회계)		기간:2022.01~2026.12 대상)소방본부 및 각 소방서 규모)소방본부 기존 직원 및 신규인용자 내용)소방본부 회계물품 운영 및 사무용품품 구입 등								265,891	10,923	254,967	49,445	58,617	43,204	54,629	49,073	0
											256,181	10,923	245,257	39,734	58,617	43,204	54,629	49,073
투명한 회계 운영		기간:2022.01~2026.12 대상)소방본부 및 각 소방서 규모)소방본부 기존 직원 및 신규인용자 내용)소방본부 회계물품 운영 및 사무용품품 구입 등		N	N	N	N	N	계	12,675	0	12,675	2,387	2,459	2,533	2,609	2,687	0
				N	N	N	N	N	재량	12,675	0	12,675	2,387	2,459	2,533	2,609	2,687	0
소방장비 보강		기간:2021.01~2025.12 대상:소방펌프차 등 규모:소방차량 456대 및 소방정 1대 교체 내용:신규,노후차량 보강 및 소방정 1대(2021~2025년) 교체		N	N	N	N	N	계	82,746	0	82,746	16,197	16,370	16,546	16,725	16,908	0
				N	N	N	N	N	재량	82,746	0	82,746	16,197	16,370	16,546	16,725	16,908	0
소방현장대응역량 강화		기간:2021.01~2025.12 대상:소방펌프차 등 규모:소방차량 456대 및 소방정 1대 교체 내용:신규,노후차량 보강 및 소방정 1대(2021~2025년) 교체		N	N	N	N	N	국고보조금	1,871	0	1,871	374	374	374	374	374	0
				N	N	N	N	N	시도비	80,875	0	80,875	15,823	15,996	16,172	16,351	16,534	0
소방현장대응역량 강화				N	N	N	N	N	계	24,692	0	24,692	4,938	4,938	4,938	4,938	4,938	0

# 세부사업계획서

회계연도 : 2022년  
회계구분 : 기타특별회계  
분야 : 전체  
부문 : 전체

(단위 : 백만원)

분야·부문·정책·단위·세부사업	사업개요	국가계획	투자대상사	지상채	BT	의무지출 비율	재원	총사업비	기투자	연도별 투자계획					향후
										소계	2022	2023	2024	2025	
소방현장대응역량강화	기간:2021.01~2025.12 대상:소방공무원 전 직원 규모:소방공무원 전 직원 내용:신설센터 필수장비 보관 및 노후장비 교체보강 등		N	N	N	N	재량	24,692	0	24,692	4,938	4,938	4,938	4,938	0
							시도비	24,692	0	24,692	4,938	4,938	4,938	4,938	0
경단소방서 신설	기간:2020.1~2025.1. 대상:경단소방서 규모:6,796.76㎡ 내용:소방관서 신축		Y	N	N	N	계	30,090	7,024	23,066	6,254	6,836	6,687	3,288	0
							재량	30,090	7,024	23,066	6,254	6,836	6,687	3,288	0
소방학교 이전 사업 추진 운영	기간:2019~2025 대상:인천소방학교 규모:29,964㎡[부지] 내용:소방학교 이전신축		Y	N	N	N	계	38,700	3,899	34,801	6,788	28,013	0	0	0
							재량	38,700	3,899	34,801	6,788	28,013	0	0	0
석모119안전센터 신설	기간:2021.6~2022.12. 내용:석모119안전센터 신설		N	N	N	N	계	3,169	0	3,169	3,169	0	0	0	0
							재량	3,169	0	3,169	3,169	0	0	0	0
소방관서 신축	기간:2022.01~2026.12 부평소방서, 중부소방서, 연수소방서 소방관서 이전 및 신축 사업		N	N	N	N	계	64,109	0	64,109	0	0	12,500	27,069	0
							재량	64,109	0	64,109	0	0	12,500	27,069	0
소방별 화종 및 시설관리(수도권매립지특별 회계)							시도비	64,109	0	64,109	0	0	12,500	27,069	0
							계	9,710	0	9,710	9,710	0	0	0	0
경단소방서 신설	기간:2020.1~2025.1. 대상:경단소방서 규모:6,796.76㎡ 내용:소방관서 신축		Y	N	N	N	계	9,710	0	9,710	9,710	0	0	0	0
							재량	9,710	0	9,710	9,710	0	0	0	0
							시도비	9,710	0	9,710	9,710	0	0	0	0

# 세부사업계획서

회계연도 : 2022년  
 회계구분 : 기타특별회계  
 분 야 : 전체  
 부 문 : 전체

(단위 : 백만원)

분야·부문·정책·단위·세부사업	사 업 개 요	국가계획	투자자성사	지방채	BT	의무지출 비율	의무지출 비율	재원	총사업비	기투자	연 도 별 투 자 계 획					향 후	
											소 계	2022	2023	2024	2025		2026
재난대응체계 구축									4,648	0	4,648	1,410	810	810	810	810	0
	재난대응 총괄								4,648	0	4,648	1,410	810	810	810	810	0
	재난대응역량강화							계	4,648	0	4,648	1,410	810	810	810	810	0
		기간:2022.01.01 ~ 2026.12.31. 내용:재난대응역량강화		N	N	N	N	N	재량	4,648	0	4,648	1,410	810	810	810	810
구조구급 강화								시도비	4,648	0	4,648	1,410	810	810	810	810	0
	구조구급 능력배양								42,872	0	42,872	9,724	8,804	8,114	8,114	8,114	0
구조구급 전문성 강화									38,952	0	38,952	8,204	8,204	7,514	7,514	7,514	0
	구조구급대원 전문성 강화							계	20,535	0	20,535	4,107	4,107	4,107	4,107	4,107	0
		재량		N	N	N	N	N	20,535	0	20,535	4,107	4,107	4,107	4,107	4,107	0
		시도비							20,535	0	20,535	4,107	4,107	4,107	4,107	4,107	0
119구급대 지원								계	15,687	0	15,687	3,137	3,137	3,137	3,137	3,137	0
	119구급대 지원							의무	15,687	0	15,687	3,137	3,137	3,137	3,137	3,137	0
		기금보조금		N	N	N	N	N	5,550	0	5,550	1,110	1,110	1,110	1,110	1,110	0
		시도비							10,137	0	10,137	2,027	2,027	2,027	2,027	2,027	0
특수목적 음압구급차 보장								계	2,530	0	2,530	920	920	230	230	230	0
	특수목적 음압구급차 보장							의무	2,530	0	2,530	920	920	230	230	230	0
		기금보조금		N	N	N	N	N	1,265	0	1,265	460	460	115	115	115	0
		시도비							1,265	0	1,265	460	460	115	115	115	0



# 세부사업계획서

회계연도 : 2022년  
회계구분 : 기타특별회계  
분 야 : 전체  
부 문 : 전체

(단위 : 백만원)

분야·부문·정책·단위·세부사업		사업개요	국가계획	투자대상	지방자치	BT	의무지출		자원	총사업비	기투자	연도별 투자 계획					향후	
							발생	보조				이차	소계	2022	2023	2024		2025
119시민수상구조대 운영	기간:2022.1 ~ 2026. 12. 대상:시민수상구조대 15개소 내용:119시민수상구조대 응급처치 등	Y	소방청	N	N	N	N	Y	N	계	200	0	200	40	40	40	40	0
										의무	200	0	200	40	40	40	40	0
										국고보조금	100	0	100	20	20	20	20	0
										시도비	100	0	100	20	20	20	20	0
	구조구급시설장비 보강									3,920	0	3,920	1,520	600	600	600	0	
										계	3,920	0	3,920	1,520	600	600	600	0
	119구조장비 확충	기간:2022.1 ~ 2026. 12. 대상:소방본부 및 소방서 규모:119구조 장비 내용:119구조장비 확충			N	N	N	N	N	재량	3,920	0	3,920	1,520	600	600	600	0
										시도비	3,920	0	3,920	1,520	600	600	600	0
	재난현장 대응력 강화									442	0	442	88	88	88	88	88	0
										계	442	0	442	88	88	88	88	88
재난현장 적응력 배양									442	0	442	88	88	88	88	88	0	
									계	442	0	442	88	88	88	88	88	0
재난현장 시민지원	기간:2022. 1~2026. 12 내용:재난현장 시민지원			N	N	N	N	N	재량	442	0	442	88	88	88	88	0	
									시도비	442	0	442	88	88	88	88	88	0
통합방재시스템 운영									13,412	0	13,412	2,639	2,660	2,682	2,704	2,727	0	
									계	13,412	0	13,412	2,639	2,660	2,682	2,704	2,727	0
소장정보통신 구축운영 추진	기간:2022-2026 대상:소방공무원 규모:컴퓨터, 정보통신시스템 내용:119상황실 정보통신장비 유지관리등								4,183	0	4,183	804	820	836	853	870	0	
									계	4,183	0	4,183	804	820	836	853	870	0
소장정보통신 시설장비 운영				N	N	N	N	N	재량	4,183	0	4,183	804	820	836	870	0	
									시도비	4,183	0	4,183	804	820	836	870	0	

# 세부사업계획서

회계연도 : 2022년  
 회계구분 : 기타특별회계  
 분 야 : 전체  
 부 문 : 전체

(단위 : 백만원)

분야·부문·정책·단위·세부사업		사 업 개 요	국가계 획	투 자 자 성 사	지 방 채	BT	의무지출 비율	이 조 자	재원	총사업비	기투자	연 도 별 투 자 계 획					향 후		
												소 계	2022	2023	2024	2025		2026	
유·무선통신장비 보강	기간:2022~2026 대상:소방공무원 규모:정보통신기기 내용:무전기, 무정전전원 장치 등 장비 구매								계	4,352	0	4,352	860	865	870	876	882	0	
									재량	4,352	0	4,352	860	865	870	876	882	0	
									시도비	4,352	0	4,352	860	865	870	876	882	0	
	행정장비 보강사업 추진	기간:2022~2026 대상:소방공무원 규모:컴퓨터, 소프트웨어 내용:전산장비 등 교체							계	4,877	0	4,877	975	975	975	975	975	975	0
									재량	4,877	0	4,877	975	975	975	975	975	975	0
									시도비	4,877	0	4,877	975	975	975	975	975	975	0
특수재난대응체계 확립	소방항공대운영								35,231	5,800	29,431	9,446	12,646	2,446	2,446	2,446	2,446	0	
									35,231	5,800	29,431	9,446	12,646	2,446	2,446	2,446	2,446	0	
									12,231	0	12,231	2,446	2,446	2,446	2,446	2,446	2,446	0	
헬기 유지관리	기간:2022~ 2026 대상:소방헬기 2대 대상:소방헬기 2대 내용:소방헬기 유지관리								12,231	0	12,231	2,446	2,446	2,446	2,446	2,446	2,446	0	
									12,231	0	12,231	2,446	2,446	2,446	2,446	2,446	2,446	0	
									12,231	0	12,231	2,446	2,446	2,446	2,446	2,446	2,446	0	
노후 소방헬기 교체	기간:2021~2023 대상:노후 소방헬기(BE1230) 규모:소방헬기 1대 내용:노후 소방헬기 교체							계	23,000	5,800	17,200	7,000	10,200	0	0	0	0	0	
									23,000	5,800	17,200	7,000	10,200	0	0	0	0	0	
									23,000	5,800	17,200	7,000	10,200	0	0	0	0	0	
안전사고 대응능력 강화	인천국민안전체험관 운영								8,646	0	8,646	1,729	1,729	1,729	1,729	1,729	1,729	0	
									8,646	0	8,646	1,729	1,729	1,729	1,729	1,729	1,729	0	
									8,646	0	8,646	1,729	1,729	1,729	1,729	1,729	1,729	0	
체험관 관리운영	기간:2022.01~2026.12 내용:체험관 관리운영								8,646	0	8,646	1,729	1,729	1,729	1,729	1,729	1,729	0	
									8,646	0	8,646	1,729	1,729	1,729	1,729	1,729	1,729	0	
									8,646	0	8,646	1,729	1,729	1,729	1,729	1,729	1,729	0	

# 세부사업계획서

회계연도 : 2022년  
회계구분 : 기타특별회계  
분 야 : 전체  
부 문 : 전체

(단위 : 백만원)

분야·부문·정책·단위·세부사업		사 업 개 요	국가계 획	투 자 심 사	지 방 채	BT	의무지출			재원	총사업비	기투자	연 도 별 투 자 계 획					향 후	
							법 정	보 조	이 자				소 계	2022	2023	2024	2025		2026
				N	N	N	N	N	N	시도비	8,646	0	8,646	1,729	1,729	1,729	1,729	1,729	0
	중부소방서 운영										11,169	0	11,169	2,234	2,234	2,234	2,234	2,234	0
	현장활동 능력 강화										11,169	0	11,169	2,234	2,234	2,234	2,234	2,234	0
	소방활동 지원	기간:2022.01~2026.12 대상:중부소방서 규모:관내 내용:소방활동 지원								계	6,157	0	6,157	1,231	1,231	1,231	1,231	1,231	0
										재량	6,157	0	6,157	1,231	1,231	1,231	1,231	1,231	0
					N	N	N	N	N	시도비	6,157	0	6,157	1,231	1,231	1,231	1,231	1,231	0
	의용소방대 운영	기간:2022.01~2026.12 대상:중부소방서 규모:14개대 내용:의용소방대 운영								계	5,012	0	5,012	1,002	1,002	1,002	1,002	1,002	0
										재량	5,012	0	5,012	1,002	1,002	1,002	1,002	1,002	0
					N	N	N	N	N	시도비	5,012	0	5,012	1,002	1,002	1,002	1,002	1,002	0
	남동소방서 운영										8,238	0	8,238	648	648	648	648	5,648	0
	소방력 기반 조성										8,238	0	8,238	648	648	648	648	5,648	0
										계	8,238	0	8,238	648	648	648	648	5,648	0
										재량	8,238	0	8,238	648	648	648	648	5,648	0
	소방관서 유지보수	기간:2022.01~2026.12 대상:남동소방서 규모 : 4,068 내용 : 석면 제거 공사 등		N	N	N	N	N	N	시도비	8,238	0	8,238	648	648	648	648	5,648	0
											8,238	0	8,238	648	648	648	648	5,648	0
											4,761	0	4,761	952	952	952	952	952	0
	서부소방서 운영										4,761	0	4,761	952	952	952	952	952	0
	소방력 기반 조성										4,761	0	4,761	952	952	952	952	952	0
										계	4,761	0	4,761	952	952	952	952	952	0
										재량	4,761	0	4,761	952	952	952	952	952	0
	소방관서 유지보수	기간:2022.01~2026.12 대상:북서리면행정 설계비 등 규모:분서(1) 내용:소방용두원 근무환경 개선		N	N	N	N	N	N		4,761	0	4,761	952	952	952	952	952	0
											4,761	0	4,761	952	952	952	952	952	0
											4,761	0	4,761	952	952	952	952	952	0

# 세부사업계획서

회계연도 : 2022년  
 회계구분 : 기타특별회계  
 분 야 : 전체  
 부 문 : 전체

(단위 : 백만원)

분야·부문·정책·단위·세부사업	사 업 개 요	국가계획	투자자	지방채	지	BT	의무지출			자원	총사업비	기투자	연 도 별 투 자 계 획					향 후		
							법	보	이				소 계	2022	2023	2024	2025		2026	
			N	N	N	N	N	N	N	시도비	4,761	0	4,761	952	952	952	952	952	0	
공단소방서 운영											5,443	0	5,443	1,089	1,089	1,089	1,089	1,089	0	
소방력 기반 조성											5,443	0	5,443	1,089	1,089	1,089	1,089	1,089	0	
소방관서 유지보수	기간:2022.01~2026.12 내용:소방관서 유지보수									계	5,443	0	5,443	1,089	1,089	1,089	1,089	1,089	0	
		N	N	N	N	N	재량	5,443	0	5,443	1,089	1,089	1,089	1,089	1,089	1,089	1,089	1,089	0	
계양소방서 운영										시도비	5,443	0	5,443	1,089	1,089	1,089	1,089	1,089	0	
소방력 기반 조성											4,876	0	4,876	975	975	975	975	975	0	
소방관서 유지보수	기간: 2022.1.~2026.12 대상: 본서 규모: 소방공무원 244명 내용: 청사근무환경개선									계	4,876	0	4,876	975	975	975	975	975	975	0
		N	N	N	N	N	재량	4,876	0	4,876	975	975	975	975	975	975	975	975	975	0
미추홀소방서 운영										시도비	4,876	0	4,876	975	975	975	975	975	975	0
소방력 기반 조성											25,281	0	25,281	1,825	3,980	15,825	1,825	1,825	0	
소방관서 유지보수	기간:2022-2026 대상:인천미추홀소방서 규모:본서 및 안전센터 내용:본서 및 센터운영비										10,281	0	10,281	1,825	2,980	1,825	1,825	1,825	0	
							계	10,281	0	10,281	1,825	2,980	1,825	1,825	1,825	1,825	1,825	1,825	0	
소방시설 및 장비보강											15,000	0	15,000	0	1,000	14,000	0	0	0	
소방관서 신설			N	N	N	N	N	N	N	계	15,000	0	15,000	0	1,000	14,000	0	0	0	0

# 세부사업계획서

회계연도 : 2022년  
회계구분 : 기타특별회계  
분 야 : 전체  
부 문 : 전체

(단위 : 백만원)

분야·부문·정책·단위·세부사업		사 업 개 요	국가계획	투자자성사	지방채	지	BT	의무지출		자원	총사업비	기투자	연 도 별 투 자 계 획					향 후	
								보조	이 자				소 계	2022	2023	2024	2025		2026
	소방관서 신설	기간:2023.01~2024.12 대상:미추홀소방서청사 규모:소방서청사 1개소 내용:소방서 이전신축		N	N	N	N	N	N	재량	15,000	0	15,000	0	1,000	14,000	0	0	0
										시도비	15,000	0	15,000	0	1,000	14,000	0	0	0
	강화소방서 운영										4,291	0	4,291	858	858	858	858	858	0
											4,291	0	4,291	858	858	858	858	858	0
	소방력 기반 조성										4,291	0	4,291	858	858	858	858	858	0
										계	4,291	0	4,291	858	858	858	858	858	0
	소방관서 유지보수	기간:2022.01~2026.12 대상:강화소방서 규모:소방서 등 12개소 내용:소방청사 유지보수		N	N	N	N	N	N	재량	4,291	0	4,291	858	858	858	858	858	0
										시도비	4,291	0	4,291	858	858	858	858	858	0
	영종소방서 운영										48,386	0	48,386	2,069	3,259	14,353	14,353	14,353	0
											4,244	0	4,244	849	849	849	849	849	0
	소방력 기반 조성										4,244	0	4,244	849	849	849	849	849	0
										계	4,244	0	4,244	849	849	849	849	849	0
	소방관서 유지보수	기간:2022.1~2026.12. 대상:영종소방서 규모:전직원 239명 내용:각 119안전센터 및 구조대, 지역대 노후 청사 리모델링 등		N	N	N	Y	N	N	의무	4,244	0	4,244	849	849	849	849	849	0
										시도비	4,244	0	4,244	849	849	849	849	849	0
	소방시설 및 장비보강										44,142	0	44,142	1,220	2,410	13,504	13,504	13,504	0
											44,142	0	44,142	1,220	2,410	13,504	13,504	13,504	0
	소방관서 신설	기간:2022.1~2026.12. 대상:윤북 및 한산119안전센터 규모:안전센터 2개소 내용:소방관서 신축		Y	N	N	N	N	N	재량	44,142	0	44,142	1,220	2,410	13,504	13,504	13,504	0
										시도비	44,142	0	44,142	1,220	2,410	13,504	13,504	13,504	0
	송도소방서 운영										5,933	4,887	1,046	1,046	0	0	0	0	0
											5,933	4,887	1,046	1,046	0	0	0	0	0
	소방시설 및 장비보강										5,933	4,887	1,046	1,046	0	0	0	0	0

# 세부사업계획서

회계연도 : 2022년  
회계구분 : 기타특별회계  
분 야 : 전체  
부 문 : 전체

(단위 : 백만원)

분야·부문·정책·단위·세부사업		사 업 개 요	국가계획	투자자심사	지방채	BT	의무지출		자원	총사업비	기투자	연 도 별 투 자 계 획					향 후			
							일반	특별				소 계	2022	2023	2024	2025		2026		
		국제119안전센터 신축		Y	N	N	N	N	계	5,933	4,887	1,046	1,046	0	0	0	0	0		
			재량						5,933	4,887	1,046	1,046	0	0	0	0	0	0	0	0
			시도비						5,933	4,887	1,046	1,046	0	0	0	0	0	0	0	0
	전문 소방인재 육성								2,716	0	2,716	543	543	543	543	543	0	0		
	효율적인 교육 지원								2,716	0	2,716	543	543	543	543	543	0	0		
	소방 교육훈련 운영	기간: 2022 ~ 2026. 내용:소방교육훈련 운영	N	N	N	N	N	계	2,716	0	2,716	543	543	543	543	543	0	0		
								재량	2,716	0	2,716	543	543	543	543	543	543	0	0	
								시도비	2,716	0	2,716	543	543	543	543	543	0	0		
교육									99,943	0	99,943	15,000	28,988	18,954	18,500	18,500	0	0		
	유아및초중등교육								99,943	0	99,943	15,000	28,988	18,954	18,500	18,500	0	0		
	교육환경 개선								79,943	0	79,943	11,000	24,988	14,954	14,500	14,500	0	0		
	학교용지확보 지원								79,943	0	79,943	11,000	24,988	14,954	14,500	14,500	0	0		
	학교용지부담금 진출	기간:2022.1. ~ 2026.12. 근거:학교용지확보등에 관한특별법 내용:개발사업지역 내 신설학교 용지매입비	N	N	Y	N	N	계	79,943	0	79,943	11,000	24,988	14,954	14,500	14,500	0	0		
								의무	79,943	0	79,943	11,000	24,988	14,954	14,500	14,500	0	0		
	교육환경개선 지원								20,000	0	20,000	4,000	4,000	4,000	4,000	4,000	0	0		
	학교 교육환경 개선								20,000	0	20,000	4,000	4,000	4,000	4,000	4,000	0	0		
	학교 노후시설개선 지원			N	N	N	N	N	계	20,000	0	20,000	4,000	4,000	4,000	4,000	4,000	0	0	

# 세부사업계획서

회계연도 : 2022년  
회계구분 : 기타특별회계  
분 야 : 전체  
부 문 : 전체

(단위 : 백만원)

분야·부문·정책·단위·세부사업		사업개요	국가계획	투자자심사	지방채	지방채	BT	의무지출		자원	총사업비	기투자	연도별투자계획					향후	
								보조	이자				소계	2022	2023	2024	2025		2026
		학교 노후시설개선지원 기간:2022.1. ~ 2026.12. 대상:원도심 초·중고등학교		N	N	N	N	N	N	재량 시도비	20,000 20,000	0 0	20,000 20,000	4,000 4,000	4,000 4,000	4,000 4,000	0 0		
문화및관광											7,825	0	7,825	1,041	1,565	1,565	2,089	0	
관광											7,825	0	7,825	1,041	1,565	1,565	2,089	0	
영품관광도시육성		우리 동네 숨은 매력찾기 관광상품 개발  관광순환버스임(시 티투어) 지원 기간:2022.1~2026.12 대상:인천시민 및 관광객 규모:순환형 2,테마형 5 내용:시티투어버스 운영 및 활성화									7,825	0	7,825	1,041	1,565	1,565	2,089	0	
											계	7,825	0	7,825	1,041	1,565	1,565	2,089	0
											재량	7,825	0	7,825	1,041	1,565	1,565	2,089	0
											시도비	7,825	0	7,825	1,041	1,565	1,565	2,089	0
환경											56,275	585	55,690	14,926	12,475	17,742	8,740	1,807	0
상하수도·수질											28,986	585	28,401	5,437	6,542	11,809	2,807	1,807	0
수질환경 기초 인프라 구축											8,884	0	8,884	977	2,477	2,477	1,977	977	0
수질보전 관리체계 확립											4,884	0	4,884	977	977	977	977	977	0
공공폐수처리시설 운영비지원		기간:2022.01~2022.12. 대상:경단, I-Food Park 공공폐수처리시설 규모:경단 9,000㎡/일, I-Food Park 1,100㎡/일 공공폐수처리시설 운영 지원								계	4,884	0	4,884	977	977	977	977	977	0
											재량	4,884	0	4,884	977	977	977	977	0
											시도비	4,884	0	4,884	977	977	977	977	977
수질보전 관리체계 확립											4,000	0	4,000	0	1,500	1,500	1,000	0	0
서구 경단천 비점오염저감사업				N	N	N	N	Y	N	계	4,000	0	4,000	0	1,500	1,500	1,000	0	0

# 세부사업계획서

회계연도 : 2022년  
회계구분 : 기타특별회계  
분 야 : 전체  
부 문 : 전체

(단위 : 백만원)

분야·부문·정책·단위·세부사업		사업개요	국가계획	투자성향	지방채	지방채	BTL	의무지출		자원	총사업비	기투자	연도별투자계획					향후		
								범	이				소계	2022	2023	2024	2025		2026	
	서구 경단천 비점오염저감사업	기간:2022.01~2025.12 대상: 서구 주민 규모: 정제형 시설 2개소, 지류형 시설 3개소 내용: 비점오염저감시설 설치		N	N	N	N	N	Y	N	의무	4,000	0	4,000	0	1,500	1,500	1,000	0	0
												시도비	4,000	0	4,000		1,500	1,000	0	0
	한강수계 수질보전										8,350	0	8,350	3,795	2,065	830	830	830	830	0
	상하류 협력지원사업	기간:연중 대상:한강하구 규모:포럼 개최, 환경기초조사 실시, 통물관리 역량강화 내용:한강하구 통합관리체계 구축	Y	N	N	N	Y	N		계	4,150	0	4,150	830	830	830	830	830	830	0
											의무	4,150	0	4,150	830	830	830	830	830	0
	골포천 생태하천 복원사업(한강수계 관리기금)	기간:2017.01~2024.12 대상:골포천 규모: L=1.4751km 내용:복개구간철거, 생태 하천 복원등	Y	Y	N	N	Y	N		계	4,200	0	4,200	2,965	1,235	0	0	0	0	0
											의무	4,200	0	4,200	2,965	1,235	0	0	0	0
	쾌적한도시생활을위한하수 도시생활중									계	11,752	585	11,167	665	2,000	8,502	0	0	0	0
	하수관로 정비									계	10,507	585	9,922	420	1,000	8,502	0	0	0	0
											N	10,507	585	9,922	420	1,000	8,502	0	0	0
	서구 분류식 하수관로 정비사업	기간:2021.01~2024.12 대상:신원동,가정동 규모:신설=19,346m 내용:분류식사업		N	N	N	Y	N		의무	10,507	585	9,922	420	1,000	8,502	0	0	0	0
											시도비	10,507	585	9,922	420	1,000	8,502	0	0	0
	서구 하수도(신설) 정비공사	기간:2022.01~2025.12 대상:경단,오류지역 규모:신설=12.9km 내용:하수관로신설								계	1,245	0	1,245	245	1,000	0	0	0	0	0
											의무	1,245	0	1,245	245	1,000	0	0	0	0
										의무	1,245	0	1,245	245	1,000	0	0	0	0	0
										시도비	1,245	0	1,245	245	1,000	0	0	0	0	0



# 세부사업계획서

회계연도 : 2022년  
회계구분 : 기타특별회계  
분야 : 전체  
부문 : 전체

(단위 : 백만원)

분야·부문·정책·단위·세부사업	사 업 개 요	국가계획	투자자성사	지상채	BT	의무지출			자원	총사업비	기투자	연 도					투 자 계 획			향 후
						비율	모자	이차				소 계	2022	2023	2024	2025	2026			
대기										3,200	0	3,200	800	800	800	800	0	0	0	
대기질 환경관리										3,200	0	3,200	800	800	800	800	0	0	0	
대기 환경개선 사업										3,200	0	3,200	800	800	800	800	0	0	0	
수도권매립지 먼지 저감사업	기간:2022.01~2026.12 대상: 수도권매립지주변지역 규모: 서구 일대 내용: 비산먼지 청소							계		3,200	0	3,200	800	800	800	800	0	0	0	
								재량		3,200	0	3,200	800	800	800	800	0	0	0	
								시도비		3,200	0	3,200	800	800	800	800	0	0	0	
										24,089	0	24,089	8,689	5,133	5,133	5,133	0	0	0	
환경보호일반									12,447	0	12,447	5,547	2,300	2,300	2,300	0	0	0		
환경개선 사업									12,447	0	12,447	5,547	2,300	2,300	2,300	0	0	0		
자원 환경개선 사업									12,447	0	12,447	5,547	2,300	2,300	2,300	0	0	0		
수도권매립지 환경개선	기간:2022.01~2026.12 대상: 시, 구 규모: 서구 내용: 주변지역환경개선							계		12,447	0	12,447	5,547	2,300	2,300	2,300	0	0	0	
								재량		12,447	0	12,447	5,547	2,300	2,300	2,300	0	0	0	
								시도비		12,447	0	12,447	5,547	2,300	2,300	2,300	0	0	0	
환경개선 사업								11,641	0	11,641	0	11,641	3,142	2,833	2,833	2,833	0	0	0	
수도권매립지 및 주변환경개선(수도권매립지주변지역 환경개선 특별회계)	기간:2022.1~2026.12 위치: 수도권매립지 주변영향지역 내용: 철도, 공원, 도로 등 기반시설 확충 환경개선 및 주민편의사업								11,641	0	11,641	3,142	2,833	2,833	2,833	2,833	0	0	0	
								계		11,641	0	11,641	3,142	2,833	2,833	2,833	0	0	0	
								재량		11,641	0	11,641	3,142	2,833	2,833	2,833	0	0	0	
								시도비		11,641	0	11,641	3,142	2,833	2,833	2,833	0	0	0	
사회복지								3,666,151	0	3,666,151	690,536	711,252	732,590	754,568	777,205	0	0	0		

# 세부사업계획서

회계연도 : 2022년  
회계구분 : 기타특별회계  
분 야 : 전체  
부 문 : 전체

(단위 : 백만원)

분야·부문·정책·단위·세부사업	사업개요	국가계획	투자성향	지방채	BT	의무지출 비율	의무지출 비율	재원	총사업비	기투자	연도별 투자계획					향후	
											소계	2022	2023	2024	2025		2026
기초생활보장									3,666,151	0	3,666,151	690,536	711,252	732,590	754,568	777,205	0
고품격 의료제공									3,666,151	0	3,666,151	690,536	711,252	732,590	754,568	777,205	0
의료급여 특별회계운용									3,666,151	0	3,666,151	690,536	711,252	732,590	754,568	777,205	0
의료급여 자치단체경상보조(직접)	기간:2022.1~2026.12 대상:의료급여수급권자 규모:100,503명 내용:진료비 지원 등	Y 보건 복지 부	N	N	N	N	Y	계	3,621,977	0	3,621,977	682,216	702,682	723,763	745,476	767,840	0
								의무	3,621,977	0	3,621,977	682,216	702,682	723,763	745,476	767,840	0
								국고보조금	2,897,573	0	2,897,573	545,771	562,144	579,009	596,379	614,270	0
의료급여 자치단체경상보조(지원)	기간:2022.1~2026.12 대상:10개 군구 규모:100,503명 내용:의료급여 군구지원	Y 보건 복지 부	N	N	N	N	Y	시도비	724,404	0	724,404	136,445	140,538	144,754	149,097	153,570	0
								계	38,067	0	38,067	7,170	7,385	7,607	7,835	8,070	0
								의무	38,067	0	38,067	7,170	7,385	7,607	7,835	8,070	0
사례관리전달체계 선(지원)	기간:2022.01~2026.12 대상:관리사(34명) 규모:10개군구 관리사 내용:사례관리 수행지원	Y 보건 복지 부	N	N	N	N	Y	국고보조금	30,057	0	30,057	5,661	5,831	6,006	6,186	6,372	0
								시도비	8,011	0	8,011	1,509	1,554	1,601	1,649	1,698	0
								계	6,107	0	6,107	1,150	1,185	1,220	1,257	1,295	0
산업·중소기업및에너지						N	Y	의무	6,107	0	6,107	1,150	1,185	1,220	1,257	1,295	0
								국고보조금	4,886	0	4,886	920	948	976	1,006	1,036	0
								시도비	1,221	0	1,221	230	237	244	251	259	0
산업진흥·고도화								139,550	2,350	137,200	22,573	28,573	38,617	27,848	19,590	0	
산업직접기반역량강화								59,115	2,350	56,765	10,100	12,170	21,830	10,665	2,000	0	
								59,115	2,350	56,765	10,100	12,170	21,830	10,665	2,000	0	

# 세부사업계획서

회계연도 : 2022년  
회계구분 : 기타특별회계  
분야 : 전체  
부문 : 전체

(단위 : 백만원)

분야· 부문· 정책· 단위· 세부사업		사 업 개 요	국가계획	투자자성사	지상채	BT	의무지출		자원	총사업비	기투자	연 도 별 투 자 계 획					향 후	
							비율	이 자				소 계	2022	2023	2024	2025		2026
	신용경쟁력 강화 기반조성									39,115	2,350	36,765	8,100	11,500	13,165	2,000	2,000	0
	산업시설 환경개선사업	기간:2022.01.~2026.12. 대상:중소기업 규모:총1.1K㎡구간 내용:노후산업시설 개선							계	8,500	0	8,500	1,500	1,500	1,500	2,000	2,000	0
									재량	8,500	0	8,500	1,500	1,500	1,500	2,000	2,000	0
									시도비	8,500	0	8,500	1,500	1,500	1,500	2,000	2,000	0
	남동국가산업단지 재생사업	기간:2015.01~2024.12 대상:남동국가산업단지 규모:9,504,045.7㎡ 내용:기반시설정비 등							계	30,615	2,350	28,265	6,600	10,000	11,665	0	0	0
									재량	30,615	2,350	28,265	6,600	10,000	11,665	0	0	0
									국고보조금	15,308	1,100	14,208	3,300	5,000	5,908	0	0	0
	신용경쟁력 강화 기반조성								시도비	15,308	1,250	14,058	3,300	5,000	5,758	0	0	0
										20,000	0	20,000	2,000	670	8,665	8,665	0	0
		경단산업단지 예코산단 조성사업	기간:2022.01~2024.12 내용:경단산업단지 예코산단 조성							계	20,000	0	20,000	2,000	670	8,665	8,665	0
									재량	20,000	0	20,000	2,000	670	8,665	8,665	0	0
									시도비	20,000	0	20,000	2,000	670	8,665	8,665	0	0
에너지및자원개발									7,670	0	7,670	450	1,805	1,805	1,805	1,805	0	
	발전소 주변지역 지원								7,670	0	7,670	450	1,805	1,805	1,805	1,805	1,805	0
		한려발전소 주변지역 지원 추진								7,670	0	7,670	450	1,805	1,805	1,805	1,805	0
	한려발전소 주변지역 지원사업	기간:2022.01~2026.12 대상:발전소 주변지역지원 규모:인천광역시 내용:원도심활성화사업							계	7,670	0	7,670	450	1,805	1,805	1,805	1,805	0
									의무	7,670	0	7,670	450	1,805	1,805	1,805	1,805	0
								시도비	7,670	0	7,670	450	1,805	1,805	1,805	1,805	1,805	0

# 세부사업계획서

회계연도 : 2022년  
 회계구분 : 기타특별회계  
 분 야 : 전체  
 부 문 : 전체

(단위 : 백만원)

분야·부문·정책·단위·세부사업	사업개요	국가계획	투자심사	지방채	BT	의무지출		재원	총사업비	기투자	연도별투자계획					향후	
						비율	비율				소계	2022	2023	2024	2025		2026
산업·중소기업일반									72,765	0	72,765	12,023	14,598	14,982	15,378	15,785	0
전통시장 활성화 지원(특별회계)									72,765	0	72,765	12,023	14,598	14,982	15,378	15,785	0
전통시장 활성화 지원(원도심특별회계)									72,765	0	72,765	12,023	14,598	14,982	15,378	15,785	0
								계	26,235	0	26,235	4,941	5,090	5,242	5,400	5,562	0
								재량	26,235	0	26,235	4,941	5,090	5,242	5,400	5,562	0
								시도비	26,235	0	26,235	4,941	5,090	5,242	5,400	5,562	0
								(민자 등)	7,287	0	7,287	1,373	1,414	1,456	1,500	1,545	0
								계	39,056	0	39,056	6,766	7,718	7,950	8,188	8,434	0
								의무	39,056	0	39,056	6,766	7,718	7,950	8,188	8,434	0
								기금보조금	28,456	0	28,456	4,238	5,789	5,962	6,141	6,325	0
								시도비	10,600	0	10,600	2,528	1,930	1,987	2,047	2,108	0
								(민자 등)	8,500	0	8,500	428	1,930	1,987	2,047	2,108	0
								계	7,475	0	7,475	316	1,790	1,790	1,790	1,790	0
								의무	7,475	0	7,475	316	1,790	1,790	1,790	1,790	0
								기금보조금	5,896	0	5,896	0	1,474	1,474	1,474	1,474	0
								시도비	1,579	0	1,579	316	316	316	316	316	0
								(민자 등)	1,579	0	1,579	316	316	316	316	316	0
									4,241,598	603,293	3,361,810	455,163	829,122	722,617	649,333	705,575	276,495
교통및물류																	

# 세부사업계획서

회계연도 : 2022년  
 회계구분 : 기타특별회계  
 분 야 : 전체  
 부 문 : 전체

(단위 : 백만원)

분야·부문·정책·단위·세부사업		사 업 개 요	국가계획	투자심사	지상채	BT	의무지출		자원	총사업비	기투자	연 도 별 투 자 계 획					향 후		
							비율	이월				소 계	2022	2023	2024	2025		2026	
도로										1,311,977	233,491	961,482	64,242	145,827	191,942	259,756	299,715	117,004	
도로망 확충										341,010	214,750	126,260	47,646	44,968	21,177	12,469	0	0	
지방도 및 기타도로 건설										151,253	68,625	82,628	30,000	23,457	16,702	12,469	0	0	
드림로~원당대로간 도로개설		기간:2018.01~2023.12 대상:광로2-4호선 규모:L=800m, B=20m 내용:도로개설						계		25,181	22,555	2,626	0	2,626	0	0	0	0	
			Y	N	N	N	N	재량		25,181	22,555	2,626	0	2,626	0	0	0	0	
								시도비		25,181	22,555	2,626	0	2,626	0	0	0	0	0
인천 서구 거침도~약암리간 도로개설		기간:2017.01~2024.12 대상:중로1-141호선 규모:L=6,400m, B=20m 내용:도로개설						계		11,600	5,135	6,465	0	2,233	4,233	0	0	0	
			Y	N	N	N	N	재량		11,600	5,135	6,465	0	2,233	4,233	0	0	0	
								시도비		11,600	5,135	6,465	0	2,233	4,233	0	0	0	0
안암도유수지~오류동간 도로개설		기간:2018.09~2023.12 대상:중로1-685호선 규모:L=1,310m, B=20m 내용:도로개설						계		7,220	0	7,220	0	7,220	0	0	0	0	
			Y	N	N	N	N	재량		7,220	0	7,220	0	7,220	0	0	0	0	0
								시도비		7,220	0	7,220	0	7,220	0	0	0	0	0
검단양촌IC~봉수대교간 도로개설		기간:2018.07~2025.12. 대교3-61호선 L=1,850m, B=25m 도로개설						계		12,760	5,580	7,180	0	1,000	3,090	3,090	0	0	
			Y	N	N	N	N	재량		12,760	5,580	7,180	0	1,000	3,090	3,090	0	0	0
								시도비		12,760	5,580	7,180	0	1,000	3,090	3,090	0	0	0
금곡동~대곡동간 도로개설		기간:2019.01~2025.12 대상:광로3-24호선 규모:L=3,220m, B=29m 내용:도로개설						계		79,217	21,080	58,137	30,000	9,379	9,379	9,379	0	0	
			Y	N	N	N	N	재량		79,217	21,080	58,137	30,000	9,379	9,379	9,379	0	0	0
								시도비		79,217	21,080	58,137	30,000	9,379	9,379	9,379	0	0	0

# 세부사업계획서

회계연도 : 2022년  
회계구분 : 기타특별회계  
분야 : 전체  
부문 : 전체

(단위 : 백만원)

분야·부문·정책·단위·세부사업		사 업 개 요	국가계획	투자심사	지방채	BT	의무지출		자원	총사업비	기투자	연 도 별 투 자 계 획					향 후	
							발행	모조				소 계	2022	2023	2024	2025		2026
봉수대로 도로확장공사	기간:2019.7.~2023.12. 규모:L=1,957m, B=18m~30m			Y	N	N	N	N	계	15,275	14,275	1,000	0	1,000	0	0	0	0
									재량	15,275	14,275	1,000	0	1,000	0	0	0	0
									시도비	15,275	14,275	1,000	0	1,000	0	0	0	0
원도심 도로망 확충									179,467	145,475	33,992	16,956	17,036	0	0	0	0	0
									계	69,185	69,095	90	0	90	0	0	0	0
									재량	69,185	69,095	90	0	90	0	0	0	0
검단산업단지~검단IC간 도로개설	기간:2010.01~2023.12 대상:대3-59호선 규모:L=1,880m, B=26.5-31m 내용:도로개설			Y	N	N	N	N	시도비	69,185	69,095	90	0	90	0	0	0	0
									계	66,711	58,873	7,838	6,078	1,760	0	0	0	0
									재량	66,711	58,873	7,838	6,078	1,760	0	0	0	0
검단산업단지~검단우회도로간 도로확장	기간:2010.01~2023.12 대상:광3-23호,대2-61호 규모:L=2,940m, B=20~40m 내용:도로확장			Y	N	N	N	N	시도비	66,711	58,873	7,838	6,078	1,760	0	0	0	0
									계	43,571	17,507	26,064	10,878	15,186	0	0	0	0
									재량	43,571	17,507	26,064	10,878	15,186	0	0	0	0
봉수대리 왕길사거리 지하차도 건설	기간:2010.01~2023.12 대상:대2-59호선 규모:L=840m, B=39.7m 내용:지하차도 건설			Y	N	N	N	N	시도비	43,571	17,507	26,064	10,878	15,186	0	0	0	0
									계	10,290	650	9,640	690	4,475	4,475	0	0	0
									재량	10,290	650	9,640	690	4,475	4,475	0	0	0
지방도 및 기타도로 건설	기간:2021.01~2024.12 내용:남동IC 연결로 신설 규모:L=800m, B=7.6m 도로건설			Y	N	N	N	N	시도비	10,290	650	9,640	690	4,475	4,475	0	0	0
									계	10,580	1,580	9,000	4,000	5,000	0	0	0	0
									재량									
도로 정비 및 관리																		

# 세부사업계획서

회계연도 : 2022년  
 회계구분 : 기타특별회계  
 분 야 : 전체  
 부 문 : 전체

(단위 : 백만원)

분야·부문·정책·단위·세부사업		사 업 개 요	국가계획	투자자성사	지방채	BT	의무지출		자원	총사업비	기투자	연 도 별 투 자 계 획					향 후	
							변경	이 자				소 계	2022	2023	2024	2025		2026
	안전한 도로환경 조성									10,580	1,580	9,000	4,000	5,000	0	0	0	0
	백석고가교 주변 교통소음 개선사업	기간:2020.1~2023.12 대상: 백석고가교 규모:L=800m, B=20m 내용:방음시설 설치						계		6,580	1,580	5,000	0	5,000	0	0	0	0
			Y	N	N	N	N	재량		6,580	1,580	5,000	0	5,000	0	0	0	0
								시도비		6,580	1,580	5,000	0	5,000	0	0	0	0
	(서구)드림로(대2-61호선) 환경개선	기간:2022.1~2022.12 대상:드림로(대2-61호선) 개요:L=2.77km, B=20~30m 내용:환경개선사업						계		4,000	0	4,000	4,000	0	0	0	0	0
			N	N	N	N	N	재량		4,000	0	4,000	4,000	0	0	0	0	0
								시도비		4,000	0	4,000	4,000	0	0	0	0	0
	인천대로 일반화									960,388	17,161	826,222	12,596	95,859	170,765	247,287	299,715	117,004
	도로기능 개선									960,388	17,161	826,222	12,596	95,859	170,765	247,287	299,715	117,004
	일반화 도로개량	기간:2017~2026 대상:인천시민 규모:L=10.45km, B=50m 내용:방음벽 및 옹벽철거						계		320,831	17,161	303,670	9,535	58,380	58,178	59,724	117,853	0
			Y	N	N	N	N	재량		320,831	17,161	303,670	9,535	58,380	58,178	59,724	117,853	0
								시도비		320,831	17,161	303,670	9,535	58,380	58,178	59,724	117,853	0
	지중화 사업	기간:2022.01~2024.12 위치:인천대로 인천기점~인하대 진입로 구간(술도변) 규모:지중화 1.88km 내용:기공배전선로 및 통신선로 지중화						계		8,057	0	8,057	2,417	3,223	2,417	0	0	0
			N	N	N	N	N	재량		8,057	0	8,057	2,417	3,223	2,417	0	0	0
								시도비		8,057	0	8,057	2,417	3,223	2,417	0	0	0
	인천대로 공원화 사업	기간:2022.01~2026.12 위치:인천대로 일반화 사업구간 (인천기점~서인천ic) 규모:L=10.45km, B=7.5~38m 내용: 인천대로 중앙녹지(공원)조성						계		52,500	0	52,500	644	10,875	15,000	15,841	10,140	0
			N	N	N	N	N	재량		52,500	0	52,500	644	10,875	15,000	15,841	10,140	0
								시도비		52,500	0	52,500	644	10,875	15,000	15,841	10,140	0





# 세부사업계획서

회계연도 : 2022년  
회계구분 : 기타특별회계  
분 야 : 전체  
부 문 : 전체

(단위 : 백만원)

분야· 부문· 정책· 단위· 세부사업		사 업 개 요	국가계획	투자심사	지방채	지방채	BT	의무지출		자원	총사업비	기투자	연 도 별 투 자 계 획					향 후	
								일반	특별				소 계	2022	2023	2024	2025		2026
		기간:2017~2024 대상:원바시민 규모:6.825km 정거장 3개소 내용:계양역(인천1호선)-경단신도시		Y	N	N	N	N	N	재량	72,000	20,744	51,256	11,663	26,591	13,002	0	0	0
										시도비	72,000	20,744	51,256	11,663	26,591	13,002	0	0	0
											815,746	257,391	558,355	152,324	96,393	119,271	94,130	96,237	0
											151,219	0	151,219	30,225	30,218	30,238	30,258	30,278	0
											2,000	0	2,000	400	400	400	400	400	0
										계	2,000	0	2,000	400	400	400	400	400	0
		기간:2022.1~2026.12 대상:인천시민 교통안전시설물 설치 및 보수		N	N	N	N	N	N	재량	2,000	0	2,000	400	400	400	400	400	0
										시도비	2,000	0	2,000	400	400	400	400	400	0
											122,892	0	122,892	24,578	24,578	24,578	24,578	24,578	0
										계	15,000	0	15,000	3,000	3,000	3,000	3,000	3,000	0
		기간:2022~2026 대상:10개 군구 규모:교통안전시설물설치 내용:초등학교, 유치원, 어린이집 등 주변 교통안전시설 설치	Y 행정안전부	N	N	N	N	Y	N	의무 균형보조금	15,000	0	15,000	3,000	3,000	3,000	3,000	3,000	0
											7,500	0	7,500	1,500	1,500	1,500	1,500	1,500	0
										시도비	7,500	0	7,500	1,500	1,500	1,500	1,500	1,500	0
										계	11,000	0	11,000	2,200	2,200	2,200	2,200	2,200	0
		2022~2026 대상:어린이보호구역 규모:40개소 내용:안전한통학로조성		N	N	N	N	Y	N	의무	11,000	0	11,000	2,200	2,200	2,200	2,200	2,200	0
										시도비	11,000	0	11,000	2,200	2,200	2,200	2,200	2,200	0
		기간:2022.01~2026.12 대상 : 어린이보호구역내 내용:무인교통단속장비 설치	Y 행정안전부	N	N	N	N	Y	N	계	19,500	0	19,500	3,900	3,900	3,900	3,900	3,900	0
		어린이보호구역 내 무인교통단속장비 설치(보조)		N	N	N	N	Y	N	의무	19,500	0	19,500	3,900	3,900	3,900	3,900	3,900	0

# 세부사업계획서

회계연도 : 2022년  
회계구분 : 기타특별회계  
분 야 : 전체  
부 문 : 전체

(단위 : 백만원)

분야·부문·정책·단위·세부사업		사업개요	국가계획	투자자성사	지방채	BT	의무지출		자원	총사업비	기투자	연도별투자계획				향후	
							변경	이차				소계	2022	2023	2024		2025
어린이보호구역 내 무인교통단속장비 설치(보조)	기간:2022.01~2026.12 대상 : 어린이보호구역내 내용: 무인교통단속장비설치	Y 행정안전부	N	N	N	N	Y		국책보조금	9,000	0	9,000	1,800	1,800	1,800	1,800	0
							N		시도비	10,500	0	10,500	2,100	2,100	2,100	2,100	0
									계	6,000	0	6,000	1,200	1,200	1,200	1,200	0
	2022-2026 대상: 노인보호구역 규모:40개소 내용: 교통안전시설설치	Y 행정안전부	N	N	N	N	Y		의무	6,000	0	6,000	1,200	1,200	1,200	1,200	0
교통사고 잦은 곳 개선(전환사업)(전환-직접, 2단계)	기간 : 2022. ~ 2026. 대상: 교통사고 잦은 곳 규모: 24개소 내용: 교통사고다발지점 교통안전시설 설치	Y 행정안전부	N	N	N	N	Y		계	12,000	0	12,000	2,400	2,400	2,400	2,400	0
							N		의무	12,000	0	12,000	2,400	2,400	2,400	2,400	0
									시도비	12,000	0	12,000	2,400	2,400	2,400	2,400	0
									계	41,961	0	41,961	8,392	8,392	8,392	8,392	0
교통유발부담금 징수교부금	기간:2022-2026년(연중) 대상: 해당 구 규모: 징수액의 30% 내용: 징수액의 30% 교부		N	N			Y	N	의무	41,961	0	41,961	8,392	8,392	8,392	8,392	0
									시도비	41,961	0	41,961	8,392	8,392	8,392	8,392	0
									계	17,431	0	17,431	3,486	3,486	3,486	3,486	0
							Y	N	의무	17,431	0	17,431	3,486	3,486	3,486	3,486	0
청라~강서간 간선급행버스 운영	기간:2022-2026년(연중) 대상 : 인천, 서울, 경기 운행구간: 총 23.1km 대중교통 편의제공		N	N					시도비	17,431	0	17,431	3,486	3,486	3,486	3,486	0
									계	26,327	0	26,327	5,247	5,240	5,260	5,300	0
									계	26,327	0	26,327	5,247	5,240	5,260	5,300	0
									의무	26,327	0	26,327	5,247	5,240	5,260	5,300	0
광역교통시설 지원	기간:2022-2026 대상: 광역교통시설부담금 규모: 징수부담금의 40% 내용: 징수금 국고귀속		N	N			Y	N	시도비	26,327	0	26,327	5,247	5,240	5,260	5,300	0
									계	26,327	0	26,327	5,247	5,240	5,260	5,300	0
									의무	26,327	0	26,327	5,247	5,240	5,260	5,300	0
									시도비	26,327	0	26,327	5,247	5,240	5,260	5,300	0

# 세부사업계획서

회계연도 : 2022년  
회계구분 : 기타특별회계  
분야 : 전체  
부문 : 전체

(단위 : 백만원)

분야·부문·정책·단위·세부사업	사업개요	국가계획	투자심사	지방채	BT	의무지출		자원	총사업비	기투자	연도별투자계획					향후	
						발행	이월				소계	2022	2023	2024	2025		2026
버스정책사업 효율화									105,496	0	105,496	28,053	17,393	38,345	14,350	7,355	0
버스운행사업지원									36,726	0	36,726	7,336	7,340	7,345	7,350	7,355	0
대중교통오지지역지원	기간 : 연중추진 대상 : 대중교통 소외지역(서구, 계양구, 중구) 규모 : 대중교통 오지지역 내용 : 버스 운영, 지원(인건비, 유류비 등)							계	5,726	0	5,726	1,136	1,140	1,145	1,150	1,155	0
								재량	5,726	0	5,726	1,136	1,140	1,145	1,150	1,155	0
강화·옹진·도서지역 버스운송사업 지원	기간 : 연중추진 대상 : 강화군·옹진군 도서지역 버스 규모 : 강화군·옹진군 버스 내용 : 강화군·옹진군 버스 운영							시도비	5,726	0	5,726	1,136	1,140	1,145	1,150	1,155	0
								계	31,000	0	31,000	6,200	6,200	6,200	6,200	6,200	0
버스운행사업지원	기간 : 연중추진 대상 : 강화군·옹진군 도서지역 버스 규모 : 강화군·옹진군 버스 내용 : 강화군·옹진군 버스 운영							재량	31,000	0	31,000	6,200	6,200	6,200	6,200	6,200	0
								시도비	31,000	0	31,000	6,200	6,200	6,200	6,200	6,200	0
버스운행사업지원									68,770	0	68,770	20,717	10,053	31,000	7,000	0	0
계양권역 버스공영차고지 조성사업	기간:2010-2024 대상:버스공영차고지 규모:25,003㎡ (주차대수 102대) 내용:버스차고지 건설로 도시환경개선 및 민원해소							계	21,274	0	21,274	11,621	9,653	0	0	0	0
								재량	21,274	0	21,274	11,621	9,653	0	0	0	0
경단산단 버스공영차고지 조성사업	기간:2020.03-2023.7 대상: 서.오류동 1620-1 규모: 주차면수(50면), 관리동, 정비동, 수소충전소, 세차동							국·특·보조금	6,382	0	6,382	3,486	2,896	0	0	0	0
								시도비	14,892	0	14,892	8,135	6,757	0	0	0	0
경단산단 버스공영차고지 조성사업	기간:2020.03-2023.7 대상: 서.오류동 1620-1 규모: 주차면수(50면), 관리동, 정비동, 수소충전소, 세차동							계	9,096	0	9,096	9,096	0	0	0	0	0
								재량	9,096	0	9,096	9,096	0	0	0	0	0
경단산도시버스공영차고지 조성사업	기간:2020.03-2023.7 대상: 서.오류동 1620-1 규모: 주차면수(50면), 관리동, 정비동, 수소충전소, 세차동							국·특·보조금	2,939	0	2,939	2,939	0	0	0	0	0
								시도비	6,157	0	6,157	6,157	0	0	0	0	0
경단산도시버스공영차고지 조성사업								계	38,400	0	38,400	0	400	31,000	7,000	0	0

# 세부사업계획서

회계연도 : 2022년  
회계구분 : 기타특별회계  
분야 : 전체  
부문 : 전체

(단위 : 백만원)

분야·부문·정책·단위·세부사업		사업개요	국가계획	투자자성사	지방자치	BT	의무지출		자원	총사업비	기투자	연도별투자계획					향후		
							발생	모조				소계	2022	2023	2024	2025		2026	
경단신도시 버스공영차고지 조성사업	기간: 2023.01~2025.12 대상: 서구 드림로 546 규모: 주차면수 100면, 관리동, 정비동, 수소충전소, 세차동 내용: 경단신도시 버스공영차고지 조성			Y	N	N	N	N	재량	38,400	0	38,400	0	400	31,000	7,000	0	0	
									균형보조금	19,200	0	19,200	0	200	15,500	3,500	0	0	
									시도비	19,200	0	19,200	0	200	15,500	3,500	0	0	
사람인천 중심의 철도망 구축	광역철도시설지원									275,986	227,786	48,200	48,200	0	0	0	0	0	
										275,986	227,786	48,200	48,200	0	0	0	0	0	
	수인선복선전철 건설	기간: 2014~2017 규모: 17.2km(인천~시흥 시계), 장거장 12개소 L = 52.8km (인천역~수원역) 수인선 복선전철 건설	Y	N	N	N	Y	N	계	227,786	227,786	0	0	0	0	0	0	0	
									의무	227,786	227,786	0	0	0	0	0	0	0	0
택시서비스 수준 향상 및 물류 수송체계 개선	수인선 학의역사 건설	기간: 2022.01~2022.12 대상: 철도교통이용자 규모: 장거장 1식 신설 내용: 수인선학의역 건설		N	N	N	N	N	재량	48,200	0	48,200	48,200	0	0	0	0	0	
									시도비	48,200	0	48,200	48,200	0	0	0	0	0	0
	운수사업체종사원 자질 향상								계	48,200	0	48,200	48,200	0	0	0	0	0	0
										13,788	0	13,788	2,586	2,692	2,763	2,837	2,910	0	0
운수사업체종사원 교육시설운영 지원	기간: 2022.1 ~ 2026.12 대상: 버스, 택시 및 화물운수종사자 연인원 약 55,000명 내용: 운수종사자 자질향상 교육								13,788	0	13,788	2,586	2,692	2,763	2,837	2,910	0	0	
									계	13,788	0	13,788	2,586	2,692	2,763	2,837	2,910	0	0
	선진교통문화정착									243,594	29,605	213,989	36,839	41,283	43,110	41,859	50,898	0	0
										21,857	0	21,857	4,084	4,223	4,367	4,515	4,669	0	0

# 세부사업계획서

회계연도 : 2022년  
회계구분 : 기타특별회계  
분야 : 전체  
부문 : 전체

(단위 : 백만원)

분야·부문·정책·단위·세부사업		사업개요	국가계획	투자심사	지방채	지방채	BT	의무지출		재원	총사업비	기투자	연도별투자계획					향후	
								비율	비율				소계	2022	2023	2024	2025		2026
	시설공단 위탁대행사업	기간: '22.1.~'26.12 대상: 인천시설공단 규모: 27개소 내용: 위탁대행사업								계	16,471	0	16,471	3,071	3,179	3,290	3,405	3,525	0
				N	N	N	N			재량	16,471	0	16,471	3,071	3,179	3,290	3,405	3,525	0
				N	N	N	N			시도비	16,471	0	16,471	3,071	3,179	3,290	3,405	3,525	0
	자치구 공영주차장 정수교부금	기간: '22.1.~'26.12 대상: 자치구위임 주차장 5개구 35개소							계	5,386	0	5,386	1,013	1,044	1,076	1,110	1,144	0	
				N	N	Y	N			의무	5,386	0	5,386	1,013	1,044	1,076	1,110	1,144	0
				N	N					시도비	5,386	0	5,386	1,013	1,044	1,076	1,110	1,144	0
	공영주차장 확충									214,917	25,685	189,232	29,855	37,061	38,743	37,344	46,229	0	
	공영주차장 건설(보조사업)	기간: 2022.1.~ 2026.12. 대상: 인천시 관내 규모: 7개소 400면 조건: 보조(보조율 50%)							계	72,400	0	72,400	7,925	10,157	13,244	16,242	24,831	0	
				N	N	N	Y	N		의무	72,400	0	72,400	7,925	10,157	13,244	16,242	24,831	0
				N	N	N				시도비	72,400	0	72,400	7,925	10,157	13,244	16,242	24,831	0
	공영주차장 조성	기간: 2022.01~2026.12 대상: 인천시 관내 규모: 12개소 1,091면 조건: 보조(국50%, 군구50%)							(민자 등)	74,672	0	74,672	8,904	14,216	14,927	17,873	18,753	0	
			Y						계	108,919	15,636	93,283	15,480	16,254	19,049	21,102	21,398	0	
			국토교통부	Y	N	N	N	Y	N	의무	108,919	15,636	93,283	15,480	16,254	19,049	21,102	21,398	0
	신표동 공영주차장 확충	기간: 2020.01.~2023.08. 인천시민 주차면수: 162면(71→162) 공영주차장 확충							국특보조금	108,919	15,636	93,283	15,480	16,254	19,049	21,102	21,398	0	
									(민자 등)	111,572	18,289	93,283	15,480	16,254	19,049	21,102	21,398	0	
			Y						계	5,599	3,049	2,550	0	2,550	0	0	0	0	0
			Y	Y	N	N	Y	N	의무	5,599	3,049	2,550	0	2,550	0	0	0	0	0
									국특보조금	2,799	2,799	0	0	0	0	0	0	0	0

# 세부사업계획서

회계연도 : 2022년  
회계구분 : 기타특별회계  
분 야 : 전체  
부 문 : 전체

(단위 : 백만원)

분야·부문·정책·단위·세부사업		사업개요	국가계획	투자심사	지방채	BT	의무지출		자원	총사업비	기투자	연도별투자계획					향후		
							범	이				소계	2022	2023	2024	2025		2026	
			국토교통부	Y	Y	N	N	Y	N	시도비	250	2,550	0	2,550	0	0	0	0	
	중앙근린공원 지하주차장 확충	기간:2020.01~2023.6 주차면수 400면 내외 공영주차장 조성	국토교통부	Y	Y	N	N	Y	의무	28,000	7,000	21,000	6,450	8,100	6,450	0	0	0	
계																			
관특보조금										17,225	3,500	13,725	6,450	4,050	3,225	0	0	0	
								시도비	10,775	3,500	7,275	0	4,050	3,225	0	0	0	0	
	공영주차장 확충								6,820	3,920	2,900	2,900	0	0	0	0	0	0	
계									6,820	3,920	2,900	2,900	0	0	0	0	0	0	
의무									6,820	3,920	2,900	2,900	0	0	0	0	0	0	
관특보조금									2,400	1,520	880	880	0	0	0	0	0	0	
								시도비	4,420	2,400	2,020	2,020	0	0	0	0	0	0	
	시민 중심 첨단교통 구현								25,663	0	25,663	6,421	4,806	4,816	4,826	4,796	0	0	
									25,663	0	25,663	6,421	4,806	4,816	4,826	4,796	0		
계									888	0	888	166	176	186	196	166	0		
	주차정보시스템 관리	기간:2022.01~2026.12 내용: 주차정보시스템관리		N	N	N	Y	N	의무	888	0	888	166	176	186	166	0	0	
									888	0	888	166	176	186	166	0			
계									15,025	0	15,025	3,005	3,005	3,005	3,005	3,005	3,005	0	
	버스정보관리시스템(BIS/BMS) 구축사업(도특)	기간:2022.01~2026.12 버스정류장 연차별 예산 확보에 따른 적정수량 설치 버스정보안내기 설치		N	N	N	N		재량	15,025	0	15,025	3,005	3,005	3,005	3,005	0	0	
시도비									15,025	0	15,025	3,005	3,005	3,005	3,005	3,005	3,005	0	

# 세부사업계획서

회계연도 : 2022년  
회계구분 : 기타특별회계  
분 야 : 전체  
부 문 : 전체

(단위 : 백만원)

분야·부문·정책·단위·세부사업		사 업 개 요	국가계획	투자자성사	지방채	BT	의무지출		자원	총사업비	기투자	연 도 별 투 자 계 획					향 후		
							변경	이				소 계	2022	2023	2024	2025		2026	
	어린이보호구역 횡단보도 신호기 설치사업(균특)	기간:2021.1~2026. 12. 대상:인천시민 내용:70개소 내외 어린이보호구역 무신호 횡단보도 신호기 설치	Y	N	N	N	N	N	계	9,750	0	9,750	3,250	1,625	1,625	1,625	1,625	0	
										9,750	0	9,750	3,250	1,625	1,625	1,625	1,625	0	
										1,625	0	1,625	1,625	0	0	0	0	0	
										8,125	0	8,125	1,625	1,625	1,625	1,625	1,625	1,625	0
										250	0	250	250	0	0	0	0	0	
국토및지역개발										896,395	502,268	394,127	176,357	95,634	45,746	41,732	34,657	0	
지역및도시										896,395	502,268	394,127	176,357	95,634	45,746	41,732	34,657	0	
지하도 상가관리(지하도상가										40,802	0	40,802	6,664	6,925	7,133	9,478	10,602	0	
지하도상가 관리운영										40,802	0	40,802	6,664	6,925	7,133	9,478	10,602	0	
지하도상가 관리위탁		기간:22. 1.1~26. 12. 31. 대상:市15개지하도상가 규모:3,474개 점포 위탁대행사별비 교부 등							계	34,006	0	34,006	5,485	5,582	5,750	8,054	9,135	0	
										재량	34,006	0	34,006	5,485	5,582	5,750	8,054	9,135	0
										시도비	34,006	0	34,006	5,485	5,582	5,750	8,054	9,135	0
민간위탁금		기간:2022.01~2026. 12 대상:市13개지하도상가 규모:3,336개 점포 공공부문관리비 지원							계	6,796	0	6,796	1,179	1,343	1,383	1,424	1,467	0	
										재량	6,796	0	6,796	1,179	1,343	1,383	1,424	1,467	0
										시도비	6,796	0	6,796	1,179	1,343	1,383	1,424	1,467	0
구도심 재생사업 추진									195,130	115,125	80,005	29,019	18,530	10,078	10,140	12,239	0		
도시재생사업 추진									51,476	0	51,476	5,501	13,518	10,078	10,140	12,239	0		
인천광역시도시재생 지원센터 운영				N	N	N	N	N	계	10,336	0	10,336	1,861	2,018	2,078	2,140	2,239	0	

# 세부사업계획서

회계연도 : 2022년  
회계구분 : 기타특별회계  
분 야 : 전체  
부 문 : 전체

(단위 : 백만원)

분야· 부문· 정책· 단위· 세부사업		사 업 개 요	국가계획	투자성격	지상채	BT	의무지출		자원	총사업비	기투자	연 도 별 투 자 계 획					향 후	
							비율	비율				소 계	2022	2023	2024	2025		2026
	인천광역시도시재생지원센터 운영	기간:2022년~2026년 대상:제물포역(12), 주인커뮤니티센터, 주차장,환경개선사업, 점수리 등		N	N	N	N	N	재량	10,336	0	10,336	1,861	2,018	2,078	2,140	2,239	0
									시도비	10,336	0	10,336	1,861	2,018	2,078	2,140	2,239	0
	제물포역 일원 도시재생뉴딜사업	기간:2021 ~ 2026 마중물사업비: 300억원 위치 및 규모: 제물포역 일원 245,000㎡ 내용: 제물포역 일원 도시재생		N	N	N	N	N	계	28,140	0	28,140	140	7,000	7,000	7,000	7,000	0
									재량	28,140	0	28,140	140	7,000	7,000	7,000	7,000	0
	골목길 재생사업	기간:2021년~2026년 대상:원도심 지역 전체 규모:1개소당 약 1.0km 내용:골목길 재생사업	Y	N	N	N	N	N	국고보조금	14,000	0	14,000	0	3,500	3,500	3,500	3,500	0
									시도비	14,140	0	14,140	140	3,500	3,500	3,500	3,500	3,500
	주안 24동 일원 재정비촉진사업	기간:2022.01~2023. 12 대상:주민 규모:L=209m, B=22m 내용:중1-2호선 도로개설	N	N	N	N	N	N	계	7,000	0	7,000	3,500	3,500	0	0	0	0
									재량	7,000	0	7,000	3,500	3,500	0	0	0	0
	도시재생 뉴딜사업 추진								시도비	7,000	0	7,000	3,500	3,500	0	0	0	0
										143,655	115,125	28,530	23,518	5,012	0	0	0	0
	도시재생 뉴딜사업 (중심, 일반근린, 주거지)	기간:2018.01~2024. 12 대상: 민 규모:993,280㎡ 주인커뮤니티센터, 주차장, 환경개선사업, 점수리 등	N	N	N	N	Y	N	계	123,437	101,588	21,850	18,785	3,065	0	0	0	0
									의무	123,437	101,588	21,850	18,785	3,065	0	0	0	0
									국토보조금	82,462	67,725	14,737	12,682	2,055	0	0	0	0
									시도비	40,975	33,863	7,113	6,103	1,010	0	0	0	0
									(민자 등)	40,975	33,863	7,113	6,103	1,010	0	0	0	0



# 세부사업계획서

회계연도 : 2022년  
 회계구분 : 기타특별회계  
 분 야 : 전체  
 부 문 : 전체

(단위 : 백만원)

분야·부문·정책·단위·세부사업		사업개요	국가계획	투자성향	지방채	BT	의무지출		자원	총사업비	기투자	연도별투자계획					향후
							변경	이				소계	2022	2023	2024	2025	
									계	20,218	13,538	6,680	4,733	1,947	0	0	0
									의무	20,218	13,538	6,680	4,733	1,947	0	0	0
									국책보조금	13,577	9,025	4,552	3,267	1,285	0	0	0
									시도비	6,641	4,513	2,128	1,466	662	0	0	0
									(민자 등)	6,641	4,513	2,128	1,466	662	0	0	0
										145,262	66,289	78,973	27,264	23,141	18,270	10,298	0
										145,262	66,289	78,973	27,264	23,141	18,270	10,298	0
									계	93,083	54,489	38,594	13,221	12,529	12,844	0	0
									의무	93,083	54,489	38,594	13,221	12,529	12,844	0	0
									국책보조금	17,295	17,295	0	0	0	0	0	0
									시도비	75,788	37,194	38,594	13,221	12,529	12,844	0	0
									계	33,000	1,750	31,250	5,114	10,412	5,426	10,298	0
									재량	33,000	1,750	31,250	5,114	10,412	5,426	10,298	0
									국책보조금	2,625	875	1,750	875	875	0	0	0
									시도비	30,375	875	29,500	4,239	9,537	5,426	10,298	0
									계	8,750	7,450	1,300	1,100	200	0	0	0
									의무	8,750	7,450	1,300	1,100	200	0	0	0
									국고보조금	3,650	3,650	0	0	0	0	0	0

# 세부사업계획서

회계연도 : 2022년  
회계구분 : 기타특별회계  
분 야 : 전체  
부 문 : 전체

(단위 : 백만원)

분야·부문·정책·단위·세부사업		사업개요	국가계획	투자성	지방채	지향	BT	의무지출		자원	총사업비	기투자	연도별 투자 계획					향 후
								변경	보조				이 자	소 계	2022	2023	2024	
	스마트관광 기반 조성	2020. 07. 2022. 12. 지방자치단체, 문화체육관광부, 시·도비, 국·도비, 지방채, 민간투자사업, 스마트 관광 인프라 구축 등	Y	Y	N	N	N	Y	N	기금보조금	500	0	500	0	0	0	0	0
	개항장 문화지구 문화적 도시재생	기간: 2021.01~2022. 12 위치: 중구 순학동1가 11~2번지 일원 규모: 약 5,000㎡ 내용: 역사산책공간 조성 및 자원특화	Y	Y	N	N	N	N	N	재량	10,429	2,600	7,829	7,829	0	0	0	0
	인천대로 주변지역 활성화									시도비	10,429	2,600	7,829	7,829	0	0	0	0
	인천대로 도시재생 뉴딜사업										30,000	17,557	12,443	6,033	6,411	0	0	0
	중심시가지형 뉴딜사업(50년을 돌아온, 사람의 길)	기간: 2019. ~ 2023. 위치: 석남역부근 규모: 213,392㎡ 내용: 앵커시설, 역량강화	Y	N	N	N	N	Y	N	의무	30,000	17,557	12,443	6,033	6,411	0	0	0
	동인천역 주변 원도심 활성화									국·도·민·자·금	15,000	8,490	6,510	5,760	750	0	0	0
	동인천역 뉴딜사업 동인천역 2030 역전 프로젝트									시도비	15,000	9,067	5,933	273	5,661	0	0	0
	중심시가지형 뉴딜사업(동인천역 2030 역전 프로젝트)	2020. 1. ~ 2024. 12. 재정비촉진지구 주민등 79,797.5㎡ 도시재생 뉴딜사업	N	N	N	N	N	N	N	재량	30,000	6,216	23,784	9,860	11,962	1,962	0	0
	공원녹지조성사업									국·도·민·자·금	30,000	6,216	23,784	9,860	11,962	1,962	0	0
										시도비	15,000	3,108	11,892	4,930	5,429	1,533	0	0
											15,000	3,108	11,892	4,930	6,533	429	0	0
											300,666	191,394	109,272	88,972	20,300	0	0	0

# 세부사업계획서

회계연도 : 2022년  
회계구분 : 기타특별회계  
분 야 : 전체  
부 문 : 전체

(단위 : 백만원)

분야·부문·정책·단위·세부사업		사 업 개 요	국가계획	투자성향	지방채	BT	의무지출		자원	총사업비	기투자	연 도 별 투 자 계 획					향 후	
							비율	비율				소 계	2022	2023	2024	2025		2026
	수도권매립지 및 주변환경개선									40,922	25,922	15,000	15,000	0	0	0	0	0
	검단중앙공원 조성	기간:2019.1. ~ 2023.12. 대상:검단중앙공원 규모:606,733㎡ 내용:장기미집행공원조성						계		40,922	25,922	15,000	15,000	0	0	0	0	0
				Y	N	N	N	재량		40,922	25,922	15,000	15,000	0	0	0	0	0
								시도비		40,922	25,922	15,000	15,000	0	0	0	0	0
	영도신활성화, 장기미집행 공원 조성(인천광역시 원도심활성화 특별회계)									259,744	165,472	94,272	73,972	20,300	0	0	0	0
	소래습지생태공원 조성	기간: 2018.1.~2023.12. 대상:소래습지생태공원 규모:1,511,706㎡ 내용:장기미집행공원조성						계		42,100	38,500	3,600	0	3,600	0	0	0	0
				Y	N	N	N	재량		42,100	38,500	3,600	0	3,600	0	0	0	0
								시도비		24,500	20,900	3,600	0	3,600	0	0	0	0
								지방채		17,600	17,600	0	0	0	0	0	0	0
	인천대공원 조성	기간:2018.1.~2022.12. 대상:인천대공원 규모:2,665,463.9㎡ 내용:장기미집행공원조성						계		8,716	4,550	4,166	4,166	0	0	0	0	0
				Y	N	N	N	재량		8,716	4,550	4,166	4,166	0	0	0	0	0
								시도비		3,050	3,050	0	0	0	0	0	0	0
								지방채		5,666	1,500	4,166	4,166	0	0	0	0	0
	도롱뇽도시생태공원 조성	기간:2018.1.~2022.12. 대상:도롱뇽도시생태공원 규모:384,028.6㎡ 내용:장기미집행공원조성						계		25,466	22,266	3,200	3,200	0	0	0	0	0
				Y	N	N	N	재량		25,466	22,266	3,200	3,200	0	0	0	0	0
								시도비		1,266	1,266	0	0	0	0	0	0	0
								지방채		24,200	21,000	3,200	3,200	0	0	0	0	0
	함평근린공원 조성			Y	Y	N	N	계		9,307	7,271	2,036	2,036	0	0	0	0	0

# 세부사업계획서

회계연도 : 2022년  
회계구분 : 기타특별회계  
분 야 : 전체  
부 문 : 전체

(단위 : 백만원)

분야·부문·정책·단위·세부사업		사 업 개 요	국가계획	투자성향	지방채	BTL	의무지출 별공	이 자	자원	총사업비	기투자	연 도 별 투 자 계 획					향 후	
												소 계	2022	2023	2024	2025		2026
		함봉근린공원 조성 기간:2018.01~2022.12 대상:함봉근린공원 규모:119,014.9㎡ 내용:장기미집행공원조성		Y	Y	N	N	N	재량	9,307	7,271	2,036	2,036	0	0	0	0	
									시도비	1,871	1,871	0	0	0	0	0	0	
									지방채	7,436	5,400	2,036	2,036	0	0	0	0	
		심정공원 조성 기간:2019.01~2022.12 대상:심정근린공원 규모:119,014.9㎡ 내용:장기미집행공원조성		Y	Y	N	N	N	계	25,600	9,466	16,134	16,134	0	0	0	0	
									재량	25,600	9,466	16,134	16,134	0	0	0	0	
									시도비	166	166	0	0	0	0	0	0	
		관교근린공원 조성 기간:2018.01~2022.12 대상:관교근린공원 규모:490,513㎡ 내용:장기미집행공원조성		Y	Y	N	N	N	지방채	25,434	9,300	16,134	16,134	0	0	0	0	
									계	33,800	20,130	13,670	13,670	0	0	0	0	
									재량	33,800	20,130	13,670	13,670	0	0	0	0	
		새별근린공원 조성 기간:2018.01~2022.12 대상:새별근린공원 규모:121,633㎡ 내용:장기미집행공원조성		Y	Y	N	N	N	시도비	4,430	4,430	0	0	0	0	0	0	
									지방채	29,370	15,700	13,670	13,670	0	0	0	0	
									계	17,148	11,648	5,500	5,500	5,500	0	0	0	
		연희공원 조성 기간:2018.01~2023.12 대상:연희근린공원 규모:373,722.5㎡(4단계) 내용:장기미집행공원조성		Y	Y	N	N	N	재량	17,148	11,648	5,500	5,500	5,500	0	0	0	
									시도비	348	348	0	0	0	0	0	0	0
									지방채	16,800	11,300	5,500	5,500	5,500	0	0	0	0
		연희공원 조성 기간:2018.01~2023.12 대상:연희근린공원 규모:373,722.5㎡(4단계) 내용:장기미집행공원조성		Y	Y	N	N	N	계	30,641	25,641	5,000	5,000	5,000	0	0	0	
									재량	30,641	25,641	5,000	5,000	5,000	0	0	0	0
									시도비	8,641	8,641	0	0	0	0	0	0	0

# 세부사업계획서

회계연도 : 2022년  
회계구분 : 기타특별회계  
분 야 : 전체  
부 문 : 전체

(단위 : 백만원)

분야·부문·정책·단위·세부사업		사 업 개 요	국가계획	투자자성사	지상채	BT	의무지출		자원	총사업비	기투자	연 도 별 투 자 계 획					향 후	
							보통	이				소 계	2022	2023	2024	2025		2026
				Y	Y	N	N	N	지방채	22,000	17,000	5,000	0	5,000	0	0	0	0
	권단15호공원 조성	기간:2018.01~2023.12 대상:경단15호공원 규모:96,500㎡ 내용:장기미집행공원조성							계	4,500	0	4,500	4,500	0	0	0	0	0
			Y	Y	N	N	N	재량	4,500	0	4,500	0	4,500	4,500	0	0	0	0
									지방채	4,500	0	4,500	4,500	0	0	0	0	0
									계	42,166	26,000	16,166	16,166	0	0	0	0	0
	권단중앙공원 조성	기간:2019.01~2022.12 대상:경단중앙공원 규모:605,634㎡ 내용:장기미집행공원조성	Y	Y	N	N	N	N	재량	42,166	26,000	16,166	16,166	0	0	0	0	0
										시도비	10,000	0	10,000	10,000	0	0	0	0
									지방채	32,166	26,000	6,166	6,166	0	0	0	0	0
									계	20,300	0	20,300	14,100	6,200	0	0	0	0
	자치단체 공원조성 지원사업	기간:2022.1 ~ 2022.12. 대상:시비보조사업 내용:장기미집행공원조성	Y	Y	N	N	N	N	재량	20,300	0	20,300	14,100	6,200	0	0	0	0
										지방채	20,300	0	20,300	14,100	6,200	0	0	0
명품도시 지향 도시경관 형성										36,498	0	36,498	4,474	5,500	6,500	10,012	10,012	0
	공공디자인 조성									36,498	0	36,498	4,474	5,500	6,500	10,012	10,012	0
										계	5,683	0	5,683	1,017	1,000	1,000	1,333	1,333
	범죄예방도시디자인	기간:2022.01~2026.12 대상: 10개 군·구 규모: 10개 군·구 내용:범죄예방도시디자인	N	N	N	N	N	N	재량	5,683	0	5,683	1,017	1,000	1,000	1,333	1,333	0
										시도비	5,683	0	5,683	1,017	1,000	1,000	1,333	1,333
	군·구 공공디자인 지원사업	기간:2022.01~2026.12 대상:인천시 전역 규모: 8개구 내용:원도심활성화사업							계	19,615	0	19,615	3,257	3,500	3,500	4,679	4,679	0
										재량	19,615	0	19,615	3,257	3,500	3,500	4,679	4,679

# 세부사업계획서

회계연도 : 2022년  
 회계구분 : 기타특별회계  
 분 야 : 전체  
 부 문 : 전체

(단위 : 백만원)

분야·부문·정책·단위·세부사업		사 업 개 요	국가계획	투자심사	지방채	BT	의무지출		자원	총사업비	기투자	연 도 별 투 자 계 획					향 후	
							변경	이 자				소 계	2022	2023	2024	2025		2026
				N	N	N	N	N	시도비	19,615	0	19,615	3,257	3,500	3,500	4,679	4,679	0
	원도심 디자인 활성화 사업	기간:2022-2026 대상:인천 원도심 내용:디자인 활성화사업							계	4,200	0	4,200	200	1,000	1,000	1,000	1,000	0
										재량	4,200	0	4,200	200	1,000	1,000	1,000	1,000
									시도비	4,200	0	4,200	200	1,000	1,000	1,000	1,000	0
	야간경관 조성사업	기간:2023-2026 대상: 인천전지역 규모: 2개소 내용: 공공미디어아트조성							계	7,000	0	7,000	0	1,000	1,000	3,000	3,000	0
										재량	7,000	0	7,000	0	1,000	1,000	3,000	3,000
									시도비	7,000	0	7,000	0	1,000	1,000	3,000	3,000	0
	토지구획정리사업 추진								118,037	105,687	12,350	4,072	2,866	1,804	1,804	1,804	1,804	0
	토지구획정리사업								10,985	9,851	1,134	572	562	0	0	0	0	0
									계	10,985	9,851	1,134	572	562	0	0	0	0
	오류지구토지구획정리사업	기간:2006.2.~2022.12. 대상: 오류지구 규모:668,414.3㎡ 내용: 도시개발	N	N	N	N	N	N	재량	10,985	9,851	1,134	572	562	0	0	0	0
										시도비	10,985	9,851	1,134	572	562	0	0	0
	마전지구 토지구획정리사업								44,267	44,267	0	0	0	0	0	0	0	0
									계	44,267	44,267	0	0	0	0	0	0	0
	마전지구 기반시설 조성	기간:2001.1.~2022.12. 대상:마전지구 규모:607,143.1㎡ 내용: 도시개발	N	N	N	N	N	N	재량	44,267	44,267	0	0	0	0	0	0	0
										시도비	44,267	44,267	0	0	0	0	0	0
	토지구획정리사업								42,254	35,601	6,653	2,153	1,500	1,000	1,000	1,000	1,000	0
	마전지구토지구획정리사업		N	N	N	N	N	N	계	42,254	35,601	6,653	2,153	1,500	1,000	1,000	1,000	0

# 세부사업계획서

회계연도 : 2022년  
 회계구분 : 기타특별회계  
 분 야 : 전체  
 부 문 : 전체

(단위 : 백만원)

분야·부문·정책·단위·세부사업		사 업 개 요	국가계획	투자심사	지방채	지 방채	BT	의무지출		총사업비	기투자	연 도 별 투 자 계 획					향 후	
								발행	이 자			소 계	2022	2023	2024	2025		2026
		기간:2001.1.~ 2022. 12. 대상:마전지구 규모:607,143.1㎡ 내용:도시개발		N	N	N	N	N	N	42,254	35,601	6,653	2,153	1,500	1,000	1,000	1,000	0
		마전지구토지구획정리사업		N	N	N	N	N	N	42,254	35,601	6,653	2,153	1,500	1,000	1,000	1,000	0
											20,531	15,967	4,564	1,348	804	804	804	0
		불로지구토지구획정리사업								20,531	15,967	4,564	1,348	804	804	804	804	0
				N	N	N	N	N	N	20,531	15,967	4,564	1,348	804	804	804	804	0
									20,531	15,967	4,564	1,348	804	804	804	804	0	0





기금



# 세부사업계획서

회계연도 : 2022년

회계구분 : 기금

분 야 : 전체

부 문 : 전체

(단위 : 백만원)

분야·부문·정책·단위·세부사업	사 업 개 요	국가계 획	투 자 심 사	지 방 채	BTL	의무지출 비율	의무지출 모 조 금	자원	총사업비	기투자	연 도 별 투 자 계 획					향 후	
											소 계	2022	2023	2024	2025		2026
합 계								계	1,008,172	2,131	1,006,041	175,800	205,427	223,746	200,334	200,734	0
								의무	18,509	0	18,509	3,728	3,606	3,660	3,715	3,800	0
								재량	989,663	2,131	987,532	172,072	201,821	220,086	196,619	196,934	0
								기금보조금	79,359	0	79,359	15,623	15,766	15,869	16,063	16,038	0
								시도비	928,813	2,131	926,682	160,178	189,661	207,877	184,270	184,696	0
일반공공행정									15,230	0	15,230	2,600	2,805	3,028	3,268	3,529	0
일반행정									15,230	0	15,230	2,600	2,805	3,028	3,268	3,529	0
남북교류활성화									15,230	0	15,230	2,600	2,805	3,028	3,268	3,529	0
남북교류협력 지원(기금)									15,230	0	15,230	2,600	2,805	3,028	3,268	3,529	0
남북교류협력·평화 도시인전 추진(기금)	기간:2022.01~2026.12 대상: 통일관련 기관 및 단체, 일반시민 규모:3개분야 내용: 남북교류 협력 사업, 통일공간 조성 사업, 통일기반 조성사업			N	N	N	N	계	15,230	0	15,230	2,600	2,805	3,028	3,268	3,529	0
								재량	15,230	0	15,230	2,600	2,805	3,028	3,268	3,529	0
								시도비	15,230	0	15,230	2,600	2,805	3,028	3,268	3,529	0
공공질서및안전									220,408	0	220,408	44,108	43,986	44,040	44,095	44,180	0
재난방재·민방위									220,408	0	220,408	44,108	43,986	44,040	44,095	44,180	0
재해 및 재난 예방									164,964	0	164,964	32,993	32,993	32,993	32,993	32,993	0
재난 복구 및 예방활동 지원									5,500	0	5,500	1,100	1,100	1,100	1,100	1,100	0
재난응급복구 및 재난예방 대책 추진	2022.1. ~ 2026.12. 재난과 재해의 예방 및 응급복구 유형시설 긴급안전점검, 재난 긴급지원등		N	N	N	N	N	계	5,500	0	5,500	1,100	1,100	1,100	1,100	1,100	0
								재량	5,500	0	5,500	1,100	1,100	1,100	1,100	1,100	0

# 세부사업계획서

회계연도 : 2022년

회계구분 : 기금

분 야 : 전체

부 문 : 전체

(단위 : 백만원)

분야·부문·정책·단위·세부사업	국가계획	투자대상사업	지정장차	BT	의무지출 비율	의무지출 비율	재원	총사업비	기투자	연 도				계 획		향 후
										소 계	2022	2023	2024	2025	2026	
			N	N	N	N	시도비	5,500	0	5,500	1,100	1,100	1,100	1,100	1,100	0
교량·도로 유지보수 및 설계예방 (종합건설본부)								159,464	0	159,464	31,893	31,893	31,893	31,893	31,893	0
교량 안전진단 및 정밀점검 용역 (종합건설본부)	기간:2022.01~2026.12 시설물 정밀안전점검 및 안전진단 시설물 진단용역 실시	N	N	N	N	N	계	59,529	0	59,529	11,906	11,906	11,906	11,906	11,906	0
							재량	59,529	0	59,529	11,906	11,906	11,906	11,906	11,906	0
							시도비	59,529	0	59,529	11,906	11,906	11,906	11,906	11,906	0
교량 보수보강 공사 (종합건설본부)	기간:2022.01~2026.12 교량진단, 보강 교량 보수, 보강	N	N	N	N	N	계	60,000	0	60,000	12,000	12,000	12,000	12,000	12,000	0
							재량	60,000	0	60,000	12,000	12,000	12,000	12,000	12,000	0
							시도비	60,000	0	60,000	12,000	12,000	12,000	12,000	12,000	0
설계예방 대책 추진 (종합건설본부)	기간:2022.01~2026.12 설계예방 및 제설관련 지원 관리도로 설계예방 및 제설사업비 지원	N	N	N	N	N	계	4,935	0	4,935	987	987	987	987	987	0
							재량	4,935	0	4,935	987	987	987	987	987	0
							시도비	4,935	0	4,935	987	987	987	987	987	0
재난대비 긴급 도로유지보수 (종합 건설본부)	기간:2022.01~2026.12 관내 파손도로 정비 노후, 파손이 심한 도로 우선 정비	N	N	N	N	N	계	35,000	0	35,000	7,000	7,000	7,000	7,000	7,000	0
							재량	35,000	0	35,000	7,000	7,000	7,000	7,000	7,000	0
							시도비	35,000	0	35,000	7,000	7,000	7,000	7,000	7,000	0
재해 및 재난 예방								43,405	0	43,405	8,707	8,585	8,639	8,694	8,779	0
재해구호활동 지원								19,500	0	19,500	3,900	3,900	3,900	3,900	3,900	0
재해구호활동 지원	기간:2021~2025 이재민 및 일시대피자 재해발생 시 응급적인 구호사업 규모에 따라 편성이 됨 내용: 이재민구호사업	N	N	N	N	N	계	19,500	0	19,500	3,900	3,900	3,900	3,900	3,900	0
							재량	19,500	0	19,500	3,900	3,900	3,900	3,900	3,900	0

# 세부사업계획서

회계연도 : 2022년

회계구분 : 기금

분 야 : 전체

부 문 : 전체

(단위 : 백만원)

분야·부문·정책·단위·세부사업		사 업 개 요	국가계획	투자자심사	지방채	BT	의무지출		자원	총사업비	기투자	연 도 별 투 자 계 획					향 후
							비율	비율				소 계	2022	2023	2024	2025	
				N	N	N	N	N	시도비	19,500	0	19,500	3,900	3,900	3,900	3,900	0
	재난 복구 및 예방활동 지원									23,905	0	23,905	4,807	4,685	4,739	4,794	0
	비밀정보관리비	기간:2022.01~2026.12 유지: 동구, 미추홀구, 남동구, 부평구, 서구, 관내,시 및 국가 소유 관내 비밀정보장 10개소 내용:비밀정보장 운영에 필요한 관리비 지원							계	18,509	0	18,509	3,728	3,606	3,660	3,715	0
										의무	18,509	0	18,509	3,728	3,606	3,660	3,715
	폭염대책사업	기간:2022.01~2022.12 대상: 인천시민 그늘막 등 폭염저감시설 200여개 설치 내용: 폭염저감시설 확대와 여름활동 지원을 통한 안전한 생활환경 조성							시도비	18,509	0	18,509	3,728	3,606	3,660	3,715	0
										계	5,396	0	5,396	1,079	1,079	1,079	1,079
	재해 및 재난 예방			N	N	N	N	N	재량	5,396	0	5,396	1,079	1,079	1,079	1,079	0
										시도비	5,396	0	5,396	1,079	1,079	1,079	1,079
	재난 복구 및 예방활동 지원									12,040	0	12,040	2,408	2,408	2,408	2,408	0
											12,040	0	12,040	2,408	2,408	2,408	2,408
	재난 및 안전영상 CCTV 설치	기간:2022.01~2026.12 대상: 인천시민(어린이 및 여성 등 안전취약계층) 규모: CCTV 2,500여대 내용: 군구 재난 및 안전영상CCTV 설치 지원		N	N	N	N	N	재량	12,040	0	12,040	2,408	2,408	2,408	2,408	0
										시도비	12,040	0	12,040	2,408	2,408	2,408	2,408
환경										33,349	0	33,349	6,611	6,647	6,677	6,700	0
	폐기물									7,485	0	7,485	1,497	1,497	1,497	1,497	0
											7,485	0	7,485	1,497	1,497	1,497	1,497
	분노처리기반 확충									7,485	0	7,485	1,497	1,497	1,497	1,497	0
											7,485	0	7,485	1,497	1,497	1,497	1,497
	분노처리시설 주변지역 지원기금			N	N	N	N	N	계	7,485	0	7,485	1,497	1,497	1,497	1,497	0

# 세부사업계획서

회계연도 : 2022년

회계구분 : 기금

분 야 : 전체

부 문 : 전체

(단위 : 백만원)

분야·부문·정책·단위·세부사업		사 업 개 요	국가계획	투자심사	지방채	BT	의무지출		자원	총사업비	기투자	연 도 별 투 자 계 획					향 후		
							변경	이				소 계	2022	2023	2024	2025		2026	
	본노처리시설 주변지역 지원기금	기간: 2022-2026 대상: 주변지역 주민 내용: 본노처리시설 주변지역지원사업		N	N	N	N	N	재량	7,485	0	7,485	1,497	1,497	1,497	1,497	0		
									시도비	7,485	0	7,485	1,497	1,497	1,497	1,497	0		
		대기								25,864	0	25,864	5,114	5,150	5,180	5,203	5,217	0	
	인천광역시 약취환경개선									25,864	0	25,864	5,114	5,150	5,180	5,203	5,217	0	
		남동구지역 기금사업								13,023	0	13,023	2,576	2,593	2,608	2,619	2,626	0	
				기간: 2022.1. ~ 2025. 12. 대상: 남동구지역 내용: 약취방지시설 개선비용 등 용자 지원		N	N	N	N	N	계	13,023	0	13,023	2,576	2,593	2,608	2,619	2,626
	서북부지역 기금사업									12,841	0	12,841	2,538	2,557	2,572	2,583	2,591	0	
		약취방지시설 개선 지원 및 운영	기간: 2022.1. ~ 2026. 12. 대상: 서북부지역 대상: 약취방지시설 개선비용 등 용자 지원		N	N	N	N	N	재량	12,841	0	12,841	2,538	2,557	2,572	2,583	2,591	0
										시도비	12,841	0	12,841	2,538	2,557	2,572	2,583	2,591	0
	사회복지									12,163	2,131	10,032	5,016	5,016	0	0	0	0	
기초생활보장	신중바이러스 감염병 예방								12,163	2,131	10,032	5,016	5,016	0	0	0	0		
		감염성 질환 예방 및 관리								12,163	2,131	10,032	5,016	5,016	0	0	0	0	
				기간: 2020. 12-2023. 12 대상: 시민 규모: 11개소 내용: 코로나19 선제적 검사	N	N	N	N	N	N	계	12,163	2,131	10,032	5,016	5,016	0	0	0
	임시선별진료소 구축 및 운영 지원									12,163	2,131	10,032	5,016	5,016	0	0	0		

# 서부사업계획서

회계연도 : 2022년

회계구분 : 기금

부 : 야 : 전체

전체  
::  
마  
마

(아름답게 .. 아늑)

분야·부문·정책·단위·세부사업		사 업 개 요	국가계획	투자성향	지방채	BTL	의무지출			자원	총사업비	기투자	연 도				계		향 후
							발	보	이				소 계	2022	2023	2024	2025	2026	
				N	N	N	N	N	N	시도비	12,163	2,131	10,032	5,016	5,016	0	0	0	0
											5,832	0	5,832	1,150	1,158	1,166	1,174	1,183	0
농림해양수산											5,832	0	5,832	1,150	1,158	1,166	1,174	1,183	0
	농업·농촌										5,832	0	5,832	1,150	1,158	1,166	1,174	1,183	0
	복지농촌 구현										5,832	0	5,832	1,150	1,158	1,166	1,174	1,183	0
	전문 농업인 육성 및 복지시책 추진										5,832	0	5,832	1,150	1,158	1,166	1,174	1,183	0
	전문농업인 육성 지원	기간:2022.1~2026.12 대상:인천광역시 농업인단체, 농업인 등 규모:인원시 11,321농가, 논경지 16,244ha 내용:농업인단체 행사지원, 농업인재해보험료 보조 지원 가담지원, 농업정보지 지원		N	N		N	N	N	재량	5,832	0	5,832	1,150	1,158	1,166	1,174	1,183	0
										계	5,832	0	5,832	1,150	1,158	1,166	1,174	1,183	0
산업·중소기업및에너지											477,024	0	477,024	68,107	97,171	119,957	95,894	95,894	0
	산업진흥·고도화										416,854	0	416,854	55,538	85,271	108,057	83,994	83,994	0
	산업집적기반역량강화										416,854	0	416,854	55,538	85,271	108,057	83,994	83,994	0
	중소기업 구조고도화										416,854	0	416,854	55,538	85,271	108,057	83,994	83,994	0
	중소기업 지원 및 육성	기간:2021.01~2025.12. 대상:중소기업 규모:약500개사 내용:구조고도화자금지원		N	N	N	N	N	N	재량	416,854	0	416,854	55,538	85,271	108,057	83,994	83,994	0
										계	416,854	0	416,854	55,538	85,271	108,057	83,994	83,994	0
에너지및자원개발											27,169	0	27,169	5,569	5,400	5,400	5,400	5,400	0
	에너지이용합리화 도모										27,169	0	27,169	5,569	5,400	5,400	5,400	5,400	0
	도시가스공급시설 설치지원										12,500	0	12,500	2,500	2,500	2,500	2,500	2,500	0

# 서부사업계획서

회계연도 : 2022년

회계구분 : 기금

부  
야 : 전체

전체  
::  
마  
마

(아름답게 .. 아늑)

분야·부문·정책·단위·세부사업	사업개요	국가계획	투자심사	지방채	BTL	의무지출		자원	총사업비	기투자	연도				계		향후	
						발행	보조				소계	2022	2023	2024	2025	2026		
도시가스공급시설 설치자금 융자	기간:2022.01~2026.12 대상:도시가스사 규모:12,500,000천원 내용:자금융자							계	12,500	0	12,500	2,500	2,500	2,500	2,500	2,500	0	
		N	N	N	N	N	N	N	N	N	N	N	N	N	N	0		
																	시도비	12,500
	신재생에너지 설비보급사업								14,669	0	14,669	3,069	2,900	2,900	2,900	2,900	0	
		N	N	N	N	N	N	N	N	N	N	N	N	N	N	N	0	
																		시도비
	신원·중소기업일반								33,000	0	33,000	7,000	6,500	6,500	6,500	6,500	6,500	0
		지역경제안정 추진							33,000	0	33,000	7,000	6,500	6,500	6,500	6,500	6,500	0
			소상공인 지원 및 육성							33,000	0	33,000	7,000	6,500	6,500	6,500	6,500	6,500
	소상공인 경영안정자금 지원	기간:2022.01~2026.12 대상:관내 소상공인 규모:업체당 5천만원이내(신용보증 2천만원 이내)			N	N	N	N	N	33,000	0	33,000	7,000	6,500	6,500	6,500	6,500	6,500
									33,000	0	33,000	7,000	6,500	6,500	6,500	6,500	0	
									33,000	0	33,000	7,000	6,500	6,500	6,500	6,500	0	
국토및지역개발								244,166	0	244,166	48,208	48,644	48,878	49,202	49,235	49,235	0	
	지역및도시							244,166	0	244,166	48,208	48,644	48,878	49,202	49,235	49,235	0	
		비용자성사업비							244,166	0	244,166	48,208	48,644	48,878	49,202	49,235	49,235	0
	비용자성사업비								244,166	0	244,166	48,208	48,644	48,878	49,202	49,235	49,235	0
		정비사업지원		N	N				145,411	0	145,411	28,747	29,009	29,109	29,209	29,336	29,336	0



# 세부사업계획서

회계연도 : 2022년

회계구분 : 기금

분 야 : 전체

부 문 : 전체

(단위 : 백만원)

분야· 부문· 정책· 단위· 세부사업	사 업 개 요	국가계획	투자심사	지상채	BTL	의무지출		자원	총사업비	기투자	연 도 별 투 자 계 획					향 후	
						법정	보조자				소 계	2022	2023	2024	2025		2026
정비사업지원	2021.1.~2025.12.31 정비사업구역 및 해제지역 정비사업구역 및 해제지역 빈집정비사업 및 더불어마을 사업추진		N	N		N	N	재량 시도비	145,411 145,411	0	145,411	28,747	29,009	29,109	29,209	29,336	0
	영구임대주택 사업(우리집 1만호 공급 프로젝트)		N	N		N	N	계 재량 기금보조금 시도비	56,706 56,706 52,513 4,193	0	56,706	11,151	11,251	11,301	11,451	11,551	0
영구임대주택 지원사업(공모 매입형)	기간:2019.01~2026.12 대상: 기초생활수급자 등 주거취약계층 규모: 1만호 내용: 영구임대주택 공급							계	42,049	0	42,049	8,310	8,383	8,467	8,542	8,347	0
	기간:2021.01~2025.12 대상: 기초생활수급자 등 주거취약계층 규모: 100호 내용: 공공임대주택 매입		N	N		N	N	재량 기금보조금 시도비	42,049 26,846 15,203	0	42,049	8,310	8,383	8,467	8,542	5,451	5,326
								계	15,203	0	15,203	3,000	3,030	3,060	3,091	3,022	0