

# 농산물 유통정보 및 거래실적 보고

(2022년 1월)



삼산농산물도매시장관리사무소

# 2022년 1월 농산물 유통 정보 및 거래실적 보고

…우리 관리사무소에서 거래 및 관리하는 농산물의 유통정보 통계를 매월 산출하고, 수치 제공과 더불어 가격흐름 등 차트를 통한 시각화 제공을 통해 우리 관리사무소의 통계 현황을 보다 쉽게 파악하고 발전방향을 모색하기 위한 기초 자료로 활용하기 위한 1월분 거래실적 보고

## 1. 거래실적 개요

□ 거래실적 기간 : 2022. 1. 1. ~ 2021. 1. 31.

□ 1월 거래일수 : 25일

□ 거래물량 총괄표

(단위 : 톤)

구분	연누적	1월	2월	3월	4월	5월	6월	7월	8월	9월	10월	11월	12월	비고
합계	12,373	12,373	-	-	-	-	-	-	-	-	-	-	-	
	4,144	4,144												
	3,944	3,944												
	4,285	4,285												
비교자료 2021년	(*10,606) 158,370	10,606	9,930	11,441	12,265	13,787	14,969	14,014	13,487	14,309	13,298	18,666	11,569	1)

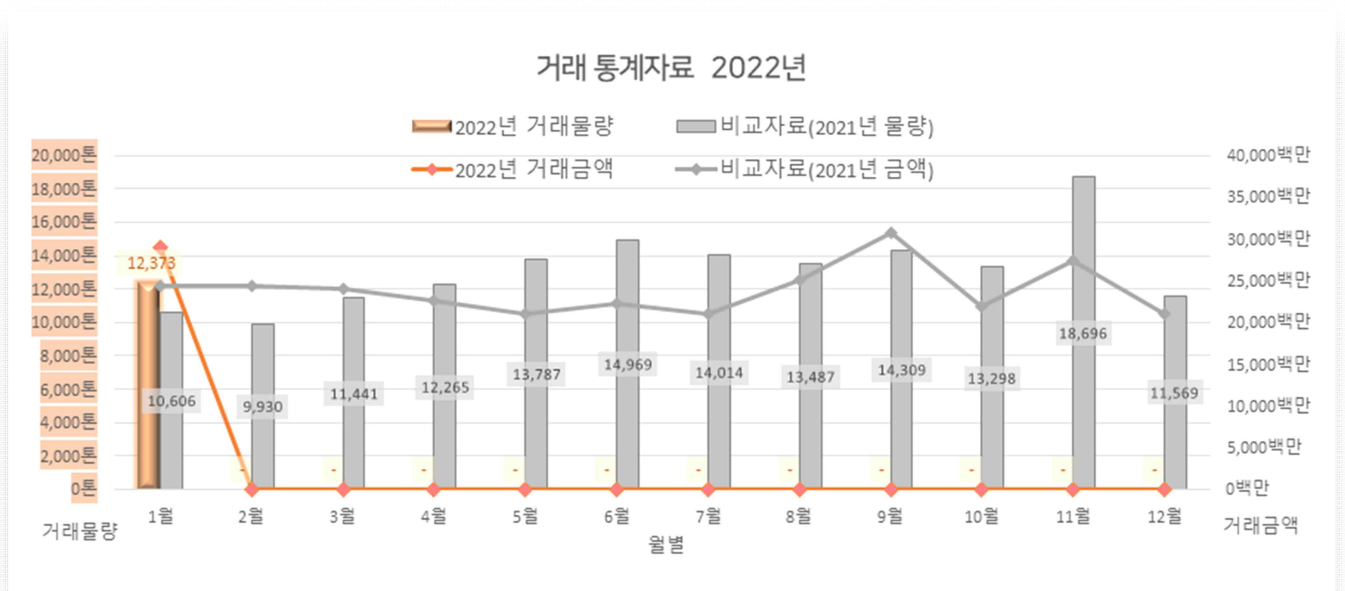
□ 거래금액 총괄표

(단위 : 백만원)

구분	연누적	1월	2월	3월	4월	5월	6월	7월	8월	9월	10월	11월	12월	비고
합계	28,924	28,924	-	-	-	-	-	-	-	-	-	-	-	
	9,610	9,610												
	8,531	8,531												
	10,783	10,783												
비교자료 2021년	(*24,413) 285,834	24,413	24,398	24,060	22,579	21,083	22,272	21,010	25,089	30,749	21,824	27,396	20,960	1)

1 (\*괄호)안의 숫자는 전년 동월까지만 합산한 통계값

□ 전년도와 비교 그래프 2)



## 2. 이번달 거래현황

□ 법인별, 부류별(과일,채소) 거래실적

단위: 물량(톤), 금액(백만원)

구분		판매 부류별 구분						거래 일수	비고
		합계		과일		채소			
		물량	금액	물량	금액	물량	금액		
2022년 누적계:		12,373	28,924	3,867	14,651	8,506	14,273		
		4,144	9,610	1,318	5,254	2,826	4,356	25	
		3,944	8,531	1,083	4,050	2,861	4,480	25	
		4,285	10,783	1,466	5,347	2,818	5,437	26	
1월 소계:		12,373	28,924	3,867	14,651	8,506	14,273		
		4,144	9,610	1,318	5,254	2,826	4,356	25	
		3,944	8,531	1,083	4,050	2,861	4,480	25	
		4,285	10,783	1,466	5,347	2,818	5,437	26	1.30.(일) 경매실시

2) 막대바는 거래물량(톤), 선그래프는 거래금액(백만원)을 나타냄. 또한 주황색은 올해자료, 회색은 작년자료임

□ 거래방식(일반경매, 정가수의매매)에 의한 거래실적

단위: 물량(톤), 금액(백만원)

구분	거래방식 구분								비고
	합계		일반거래 (=경매)		정가수의매매		전자거래		
	물량	금액	물량	금액	물량	금액	물량	금액	
2022년 누적계:	12,373	28,924	7,224	19,460	5,124	9,293	24	171	
	4,144	9,610	2,716	6,906	1,428	2,704	-	-	
	3,944	8,531	1,722	4,421	2,222	4,110	-	-	
	4,285	10,783	2,786	8,133	1,474	2,479	24	171	
1월 소계:	12,373	28,924	7,224	19,460	5,124	9,293	24	171	
	4,144	9,610	2,716	6,906	1,428	2,704	-	-	
	3,944	8,531	1,722	4,421	2,222	4,110	-	-	
	4,285	10,783	2,786	8,133	1,474	2,479	24	171	

□ 국내산, 수입농산물 거래실적

단위: 물량(톤), 금액(백만원)

구분		국내산/수입산 구분					비고	
		합계		국내산		수입산		
		물량	금액	물량	금액	물량		금액
2022년 누적계:		12,373	28,924	11,458	26,791	914	2,134	
		4,144	9,610	3,814	8,795	330	815	
		3,944	8,531	3,692	7,980	252	551	
		4,285	10,783	3,952	10,015	333	768	
1월 소계:		12,373	28,924	11,458	26,791	914	2,134	
		4,144	9,610	3,814	8,795	330	815	
		3,944	8,531	3,692	7,980	252	551	
		4,285	10,783	3,952	10,015	333	768	

# □ 주요 품목별 경락거래 (날짜별) 평균 가격표

(단위 : 원)

품목 (중분류)	날짜 단위	2022 0103	2022 0104	2022 0105	2022 0106	2022 0107	2022 0108	2022 0110	2022 0111	2022 0112	2022 0113	2022 0114	2022 0115	2022 0117	2022 0118	2022 0119	2022 0120	2022 0121	2022 0122	2022 0124	2022 0125	2022 0126	2022 0127	2022 0128	2022 0129	2022 0130	2022 0131
사과	10 Kg	25,936	22,177	23,307	23,070	24,844	20,401	23,355	23,325	23,516	23,690	30,341	25,835	39,251	36,962	37,315	42,094	36,605	38,577	34,265	34,436	34,322	33,623	31,205			
배	15 Kg	40,244	39,161	27,774	31,632	34,716		38,013	32,298	39,611	42,026	51,354	50,310	48,539	48,677	49,246	48,989	47,077	44,922	39,966	39,046	36,617	38,306	30,925	26,448		
포도	10 Kg	67,207	69,255	62,812	97,110	64,580	134,333	97,676	66,857	57,595	119,754	81,656	97,956	88,588	68,833	148,323	83,853	127,291	97,571	90,772	130,174	94,412	86,175	144,668	114,560		
복숭아	10 Kg																										
단감	10 Kg	29,526	33,467	29,199	32,399	28,278	31,128	29,016	28,639	26,997	26,169	26,136	25,002	25,972	27,692	26,910	30,452	24,723	32,029	30,738	33,150	30,382	34,276	34,310	29,716		30,500
자두	10 Kg																										
참다래(키위)	10 Kg	54,400	57,212	48,784	46,569	41,067	46,000	42,738	34,029	62,076	54,151	36,095	55,125	56,370		30,557	66,549	31,000		53,575		35,000	60,276	35,000			34,750
바나나	10 Kg	13,757	13,930	13,404	13,948	13,076	13,900	14,583	14,978	13,866	14,142	14,098	15,194	15,809	15,749	16,210	16,149	16,470	17,063	17,468	17,403	17,218	18,519	17,276	18,353		19,186
파인애플	10 Kg		15,628	15,681	14,899	18,853	17,653	12,537	19,541	22,659	18,721	20,717	17,549	17,941	21,197	19,075	22,455	20,529	22,517	18,191	17,682	19,720	22,548	17,571	21,016		22,222
오렌지	10 Kg			56,667	26,748			23,077		35,027		62,500			9,333								21,951		43,182		
감귤	10 Kg	21,760	18,138	20,439	21,479	19,937	22,929	24,088	19,772	26,222	23,102	22,080	24,669	32,816	33,951	45,391	42,617	41,110	41,095	39,818	34,482	30,517	26,320	27,836	28,350		34,973
밤	10 Kg	46,000	56,511	45,000	45,000	33,743	39,573	45,802	57,660	42,097	43,000	44,874	35,000	41,782	66,848	45,578	29,059	41,838	35,000	35,515	39,369	25,384	11,000	38,939	207,714		16,667
대추	10 Kg			82,500	121,639	106,154	126,027	111,920	76,923			126,667	100,000		115,152		118,293		50,000	100,000	86,667	52,000	115,385	110,588	37,143		100,000
수박	10 Kg	15,260	11,873			12,472		14,543			20,301			16,446		18,506		18,655		19,817	17,239		22,809	18,425			
참외	10 Kg																75,000										
토마토	10 Kg	38,888	36,932	31,161	29,196	32,105	27,007	31,111	18,275	30,292	26,147	27,219		24,976	26,350	24,319	26,810	26,990	29,921	26,845	32,120	30,727	23,308	35,919	59,647		30,498
딸기	20 Kg	336,147	307,797	295,655	280,303	289,378	287,856	278,335	247,939	244,070	248,465	252,098	262,505	266,310	255,618	263,687	279,890	302,239	297,249	290,555	283,421	290,979	296,598	328,995	335,910		279,720
방울토마토	10 Kg	59,452	63,417	58,012	49,094	52,086	43,252	57,229	54,975	52,387	54,258	53,106	52,212	49,970	43,238	66,767	44,672	63,354	46,494	60,300	55,465	56,497	75,739	66,770	81,456		70,000
오이	10 Kg	30,394	28,119	29,836	27,471	30,600	28,058	32,106	30,516	32,054	29,863	32,227	28,717	30,335	28,115	29,025	28,699	30,981	32,428	36,159	35,883	38,394	44,376	56,220	59,062	29,257	43,143
호박	10 Kg	25,904	25,694	26,064	22,203	26,305	21,423	27,233	29,373	27,597	32,486	29,854	25,368	30,587	31,590	29,491	31,501	36,480	27,856	33,737	31,805	24,157	26,787	28,609	28,577	28,925	27,561
배추	10 Kg	8,207	7,422	5,750	6,417	6,288	10,612	6,577	5,530	6,129	9,048	7,991	13,628	7,335	5,911	6,878	6,406	8,638	5,702	6,167	6,828	6,505	7,447	7,251	7,038	18,540	
상추	10 Kg	39,880	40,413	40,956	39,853	37,451	37,833	35,472	35,496	35,181	36,373	37,416	38,706	37,957	34,619	37,493	40,519	35,098	34,568	34,718	31,069	29,089	29,361	31,570	30,116	26,278	23,428
숙주	10 Kg	10,538	10,503	10,462	10,489	10,484	10,497	10,487	10,517	10,465	10,475	10,481	10,491	10,487	10,467	10,488	10,513	10,490	10,526	10,536	10,501	10,516	10,518	10,521	10,555	10,473	10,484
무	10 Kg	5,080	4,169	4,143	3,512	3,584	3,517	3,774	3,996	3,958	3,851	4,139	4,187	4,493	4,662	5,143	5,162	4,823	5,319	4,550	4,750	4,333	4,248	4,188	3,872		28,750
당근	10 Kg	10,362	10,034	10,928	9,353	12,000	11,778	9,708	10,235	9,412	12,500	12,000	11,143	10,048	13,000	8,968	10,432	9,506		9,273	12,000	11,241	11,055	11,439	7,856		
양파	20 Kg	13,656	11,553	13,230	13,170	12,567	13,731	12,477	12,601	11,604	10,788	10,964	10,730	10,059	10,345	10,195	9,814	9,617	9,451	9,175	9,636	10,215	9,580	9,095	7,682		
대파	10 Kg	11,186	10,088	10,095	10,147	10,023	10,664	10,707	9,925	10,033	9,767	11,187	11,381	11,069	11,187	11,192	12,182	12,124	13,077	12,261	11,911	11,866	12,968	13,097	14,070	10,271	9,928
쪽파	10 Kg	40,466	40,645	36,874	36,773	35,463	36,844	42,543	40,572	46,869	52,205	54,679	53,655	53,933	40,264	43,540	44,794	52,567	54,237	61,197	64,813	78,694	83,455	80,840	85,138	61,473	92,727
마늘	10 Kg	61,815	61,038	61,715	58,119	59,429	61,017	59,804	63,346	64,902	58,286	61,556	58,935	58,026	62,534	62,131	59,759	59,507	60,754	59,186	62,088	64,165	59,883	63,824	65,019	61,338	62,092
생강	10 Kg	34,595	31,781	35,698	33,006	29,957	37,974	35,713	24,726	37,980	32,437	33,577	37,840	33,365	30,689	22,756	32,123	34,506	32,680	33,202	32,634	34,608	31,368	34,310	32,899	31,696	32,576

\*주) 본자료는 품목코드에서 중분류(4자리)로 통계를 낸 것이므로, 실제 체감하는 품목과는 차이가 있을 수 있음 (예를 들어 무(중분류)는 소분류(봄무,여름무,고냉지무...단무지무,무말랭이)를 합산한 것임)

또한, 당일 거래한 품목의 품질등급(특,상,중,하)에 따라 금액의 편차가 클 수 있음

□ 주요 품목별 경락거래 (날짜별) 물량표

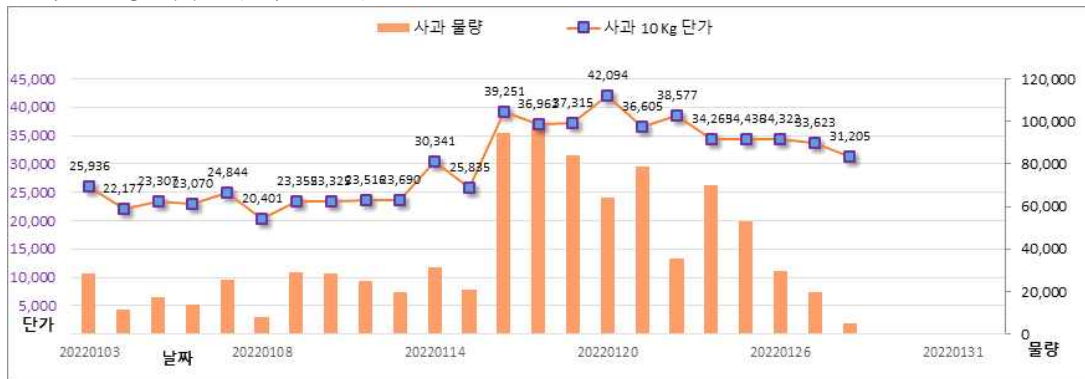
(단위 : kg)

품목 (중분류)	날짜 단위	2022 0103	2022 0104	2022 0105	2022 0106	2022 0107	2022 0108	2022 0110	2022 0111	2022 0112	2022 0113	2022 0114	2022 0115	2022 0117	2022 0118	2022 0119	2022 0120	2022 0121	2022 0122	2022 0124	2022 0125	2022 0126	2022 0127	2022 0128	2022 0129	2022 0130	2022 0131
사과	Kg	28,400	11,810	17,500	13,860	25,320	8,210	28,920	28,730	24,700	19,990	31,420	20,905	94,320	99,275	84,020	64,100	78,750	35,800	70,100	53,005	29,655	19,755	4,880			
배	Kg	9,855	2,415	3,480	2,895	4,170		9,555	8,565	2,775	6,308	16,718	13,005	108,945	71,610	100,148	89,893	97,755	77,963	97,808	48,863	33,953	28,515	9,630	3,885		
포도	Kg	2,762	3,543	3,896	2,057	2,357	854	1,267	1,788	1,796	752	1,267	1,282	1,801	3,182	1,014	3,246	2,126	2,174	3,261	2,294	2,774	2,333	1,838	1,410		
복숭아	Kg																										
단감	Kg	7,300	4,090	5,750	3,760	9,500	2,810	9,300	5,700	7,840	4,080	5,430	4,510	8,790	1,820	5,630	2,630	5,770	2,040	7,890	4,840	6,760	4,490	7,300	3,630		780
자두	Kg																										
참다래(키위)	Kg	966	768	625	1,284	525	110	1,019	700	448	1,125	420	400	721		1,220	509	80		1,435		70	928	80			80
바나나	Kg	15,730	7,319	8,151	7,202	8,723	9,048	9,581	6,305	7,358	6,139	8,723	7,202	9,568	6,916	6,084	6,877	8,073	8,740	9,919	7,618	7,605	5,577	8,892	7,956		7,319
파인애플	Kg		1,960	1,396	1,184	279	409	804	1,134	173	1,337	251	1,041	1,739	852	941	334	605	286	1,546	975	1,430	1,570	1,062	433		315
오렌지	Kg			60	1,133			983		2,531		80			150								164		220		
감귤	Kg	53,660	42,090	40,207	50,833	50,191	49,290	57,189	44,548	37,297	46,580	30,812	27,736	54,261	27,429	27,470	35,301	46,949	65,578	70,627	60,168	63,493	52,927	55,772	41,531		7,155
밤	Kg	250	447	350	250	1,400	801	1,010	500	720	440	1,350	310	1,285	823	1,055	1,360	2,156	600	2,076	4,869	1,790	160	245	70		60
대추	Kg			8	305	65	146	125	52			150	50		33		246		12	60	60	5	39	85	28		20
수박	Kg	539	1,220			807		2,113			682			1,684		703		1,480		1,477	958		858	1,365			
참외	Kg																192										
토마토	Kg	3,745	2,435	3,462	1,238	4,670	1,350	3,780	2,780	1,608	1,020	2,830		3,300	400	1,208	605	1,470	505	2,070	915	1,045	260	2,655	85		1,265
딸기	Kg	7,018	6,945	5,680	6,004	6,783	7,301	6,859	6,986	4,797	4,605	5,792	7,792	6,420	5,860	4,692	4,004	6,167	6,568	7,376	6,027	4,582	4,715	5,552	8,513		10,748
방울토마토	Kg	1,331	834	2,025	1,341	1,606	1,104	1,920	804	1,259	519	1,668	468	1,842	525	1,296	396	2,163	1,218	900	516	1,346	1,042	2,006	886		50
오이	Kg	16,055	4,424	8,888	4,030	8,554	4,641	13,530	5,639	10,196	4,523	9,534	5,146	15,283	4,647	9,884	4,709	9,000	4,486	13,662	3,541	9,757	5,263	7,727	5,823	1,010	350
호박	Kg	10,886	9,364	9,900	4,170	10,816	3,444	12,120	7,430	13,036	3,508	14,121	3,930	16,010	7,959	13,028	4,746	10,318	7,982	15,892	9,280	19,424	6,182	11,530	8,487	1,042	4,700
배추	Kg	41,963	39,279	40,437	40,981	36,004	1,894	44,505	43,851	10,777	13,182	23,720	2,831	53,278	52,263	33,424	41,094	14,200	10,415	55,737	29,536	51,964	40,873	44,332	10,057	2,007	
상추	Kg	5,672	4,803	3,867	4,098	5,989	5,997	6,909	4,980	3,792	4,637	4,702	4,996	5,816	4,960	4,441	5,222	6,165	5,496	7,465	5,524	5,245	6,088	5,682	6,416	1,604	2,526
숙주	Kg	3,120	2,142	2,105	2,246	2,458	3,002	2,795	2,221	2,256	1,796	2,485	2,889	2,795	2,191	2,194	2,346	2,688	3,057	3,162	2,771	3,208	4,057	6,794	11,989	2,632	7,481
무	Kg	46,730	84,113	73,190	85,436	52,500	38,191	80,260	53,042	46,126	54,461	37,062	37,546	57,350	45,930	39,000	58,176	69,326	27,318	91,950	78,618	63,350	81,800	36,215	92,552		16
당근	Kg	15,910	12,700	11,200	16,900	3,250	4,500	11,900	9,170	13,860	3,300	5,780	2,100	16,480	3,200	15,540	10,000	11,350		21,320	4,900	11,950	9,838	13,040	15,688		
양파	Kg	59,430	44,680	84,100	73,675	54,700	31,900	90,105	29,125	56,545	55,365	55,915	65,985	116,445	72,165	50,050	91,550	61,525	51,975	55,610	74,680	32,185	38,285	60,835	47,960		
대파	Kg	33,240	24,820	23,560	19,260	24,230	16,450	29,200	31,580	21,800	20,760	19,060	18,760	26,500	20,180	24,410	19,470	29,000	27,890	33,870	30,990	25,288	23,340	29,780	25,800	6,710	9,250
쪽파	Kg	2,080	2,414	2,214	2,288	1,360	1,649	1,960	2,138	1,180	1,220	1,904	2,242	3,117	3,819	2,866	2,390	1,845	2,695	3,901	3,468	3,638	4,810	6,139	5,974	3,000	374
마늘	Kg	6,070	6,576	3,604	7,492	5,476	4,314	5,154	5,300	3,092	5,902	6,058	4,625	5,442	5,430	3,712	5,520	3,924	5,414	6,296	7,152	5,514	10,060	5,249	4,850	2,952	2,644
생강	Kg	953	420	473	670	253	343	863	669	750	465	513	475	893	225	680	440	482	438	1,057	1,235	1,045	701	806	753	230	99



## □ 일부 품목 물량 및 가격 그래프

### 1. 사과



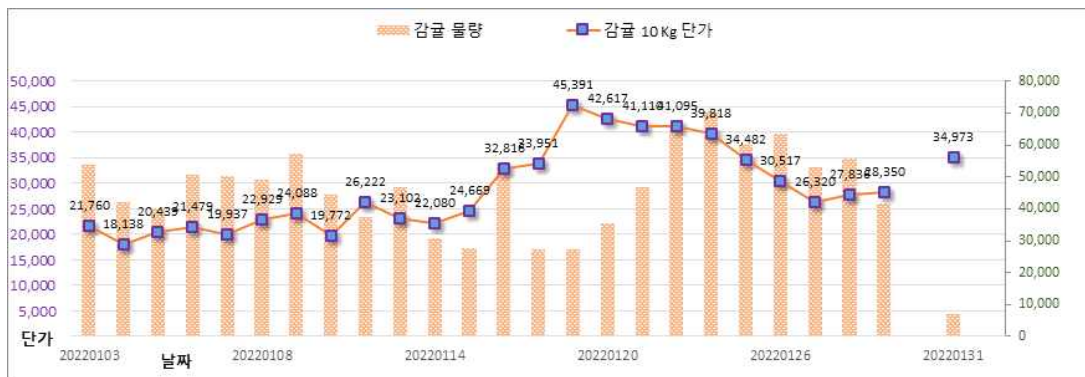
사과, 배의 경우는 설, 추석 명절에 거래물량이 눈에 띄게 상승함

### 2. 배



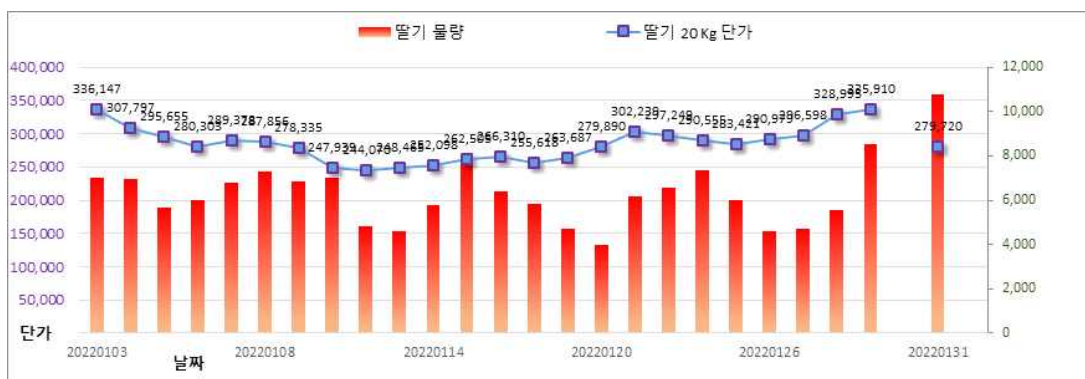
사과, 배의 경우는 설, 추석 명절에 거래물량이 눈에 띄게 상승함

### 3. 감귤



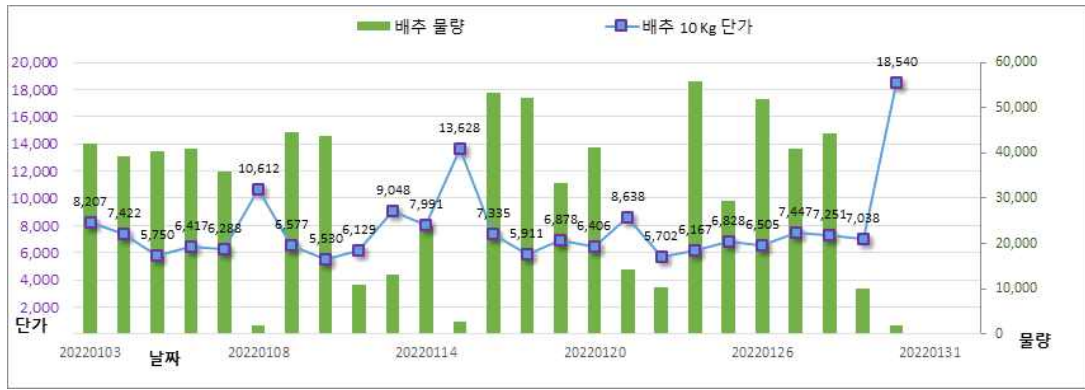
중순들어 가격 소폭 상승

### 4. 딸기



지난 연말 가격 고점을 찍고 kg당 12,000~16,800원 유지중

## 5.배추

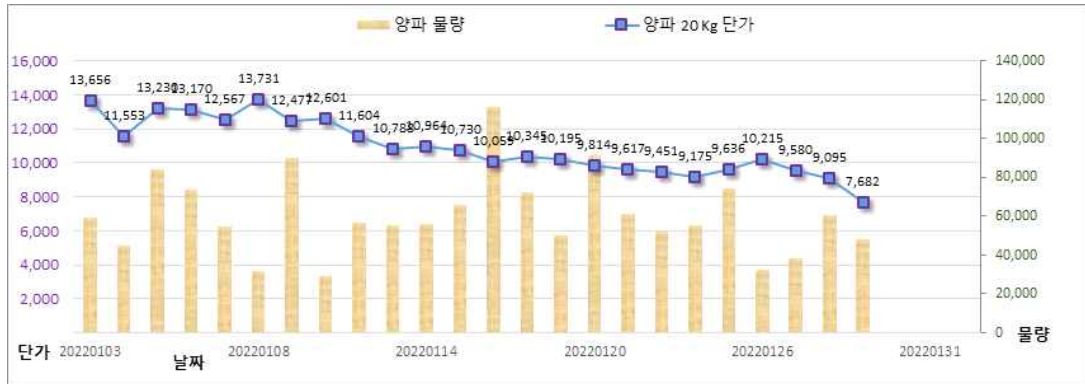


## 6.무



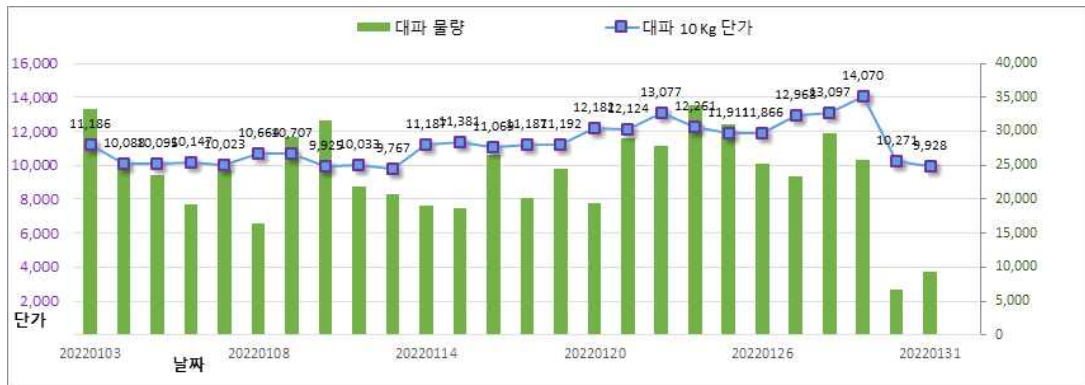
무는 연중 가격변동이 크지 않은 상태로 거래 가격유지

## 7.양파



양파는 지난해 초 Kg단가 1500원 선을 유지하다 그 이후 1000원 아래로 하락 유지중

## 8.대파



대파의 경우 전년보다는 낮은 가격을 유지한 상태



### 3. 거래실적에 대한 의견 등

- 2022년 1월 거래물량은 12,373톤으로 전년 동월 대비 1,767톤 증가했고, 거래금액은 약 28,924백만원으로 전년 동월 대비 45억 증가
- 지난 수년동안 우리 도매시장의 거래물량은 지속적으로 감소하는 것으로 보이나, 이번달은 2월 설명절을 맞아 거래물량이 전년대비 상승한 것으로 보임. (올해 2월1일, 작년 2월13일)
- \* 위 차트 흐름은 (해당 농산물의 품질등급을 고려하지 않은) 단순히 단위kg당 단가를 평균낸 것이므로 실제 가격정보와는 차이가 있을 수 있음

### 4. 통계자료의 활용

- 관리팀: 정가수의 부분을 시장사용료 부과를 위한 자료로 활용
- 대시민 서비스를 위해 홈페이지에 월 거래 정보 공개  
(\*중도매인 개인별 실적 등 개인정보사항은 제외)