

농산물 유통정보 및 거래실적 보고

(2022년 2월)



삼산농산물도매시장관리사무소

2022년 2월 농산물 유통 정보 및 거래실적 보고

…우리 관리사무소에서 거래 및 관리하는 농산물의 유통정보 통계를 매월 산출하고, 수치 제공과 더불어 가격흐름 등 차트를 통한 시각화 제공을 통해 우리 관리사무소의 통계 현황을 보다 쉽게 파악하고 발전방향을 모색하기 위한 기초 자료로 활용하기 위한 2월분 거래실적 보고

1. 거래실적 개요

☐ 거래실적 기간 : 2022. 2. 1. ~ 2022. 2. 28.

☐ 2월 거래일수 : 21일

☐ 거래물량 총괄표

(단위 : 톤)

구분	연누적	1월	2월	3월	4월	5월	6월	7월	8월	9월	10월	11월	12월	비고
합계	20,407	12,373	8,034	-	-	-	-	-	-	-	-	-	-	
	6,934	4,144	2,790											
	6,574	3,944	2,630											
	6,899	4,285	2,614											
비교자료 2021년	(20,535) 158,370	10,606	9,930	11,441	12,265	13,787	14,969	14,014	13,487	14,309	13,298	18,666	11,569	1)

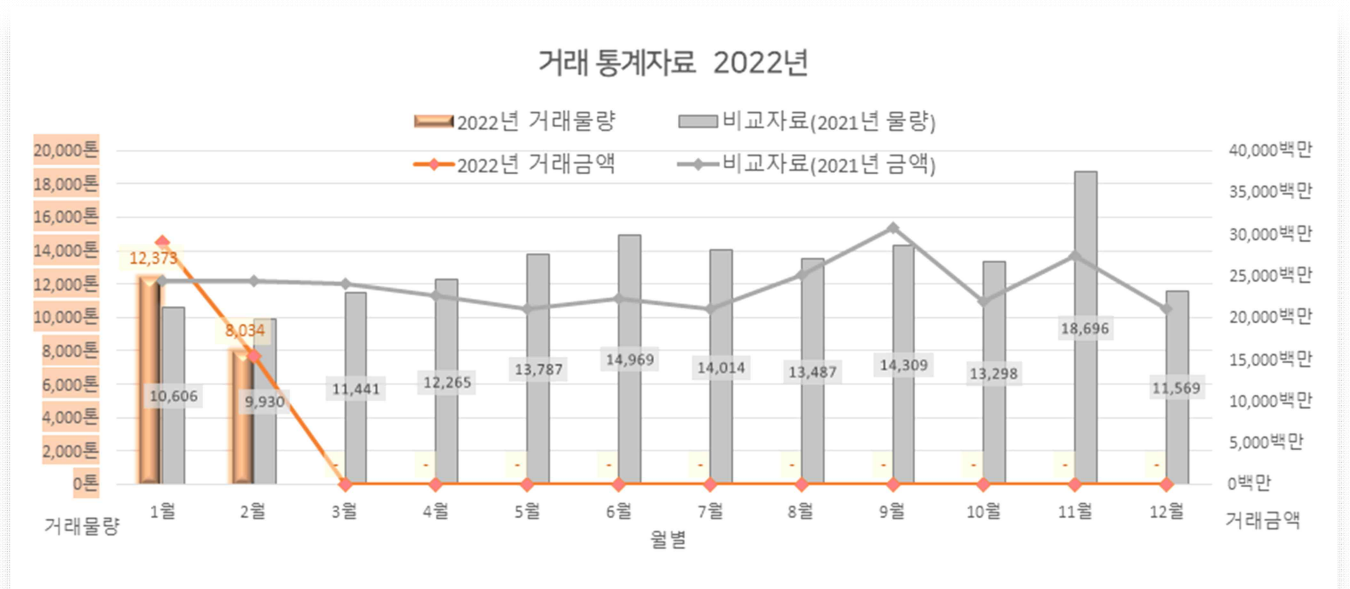
☐ 거래금액 총괄표

(단위 : 백만원)

구분	연누적	1월	2월	3월	4월	5월	6월	7월	8월	9월	10월	11월	12월	비고
합계	44,223	28,924	15,299	-	-	-	-	-	-	-	-	-	-	
	14,812	9,610	5,202											
	13,100	8,531	4,569											
	16,311	10,783	5,528											
비교자료 2021년	(48,811) 285,834	24,413	24,398	24,060	22,579	21,083	22,272	21,010	25,089	30,749	21,824	27,396	20,960	1)

1 (*괄호)안의 숫자는 전년 동월까지만 합산한 통계값

□ 전년도와 비교 그래프 2)



2. 이번달 거래현황

□ 법인별, 부류별(과일,채소) 거래실적

단위: 물량(톤), 금액(백만원)

구분		판매 부류별 구분						거래 일수	비고
		합계		과일		채소			
		물량	금액	물량	금액	물량	금액		
2022년 누적계:		20,407	44,223	5,286	20,075	15,121	24,148		
		6,934	14,812	1,819	7,319	5,115	7,492	46	
		6,574	13,100	1,495	5,578	5,079	7,522	46	
		6,899	16,311	1,971	7,178	4,928	9,134	47	
2월 소계:		8,034	15,299	1,419	5,424	6,615	9,875		
		2,790	5,202	502	2,066	2,288	3,136	21	
		2,630	4,569	412	1,527	2,218	3,042	21	
		2,614	5,528	505	1,831	2,109	3,697	21	

2) 막대바는 거래물량(톤), 선그래프는 거래금액(백만원)을 나타냄. 또한 주황색은 올해자료, 회색은 작년자료임

□ 거래방식(일반경매, 정가수의매매)에 의한 거래실적

단위: 물량(톤), 금액(백만원)

구분	거래방식 구분								비고
	합계		일반거래 (=경매)		정가수의매매		전자거래		
	물량	금액	물량	금액	물량	금액	물량	금액	
2022년 누적계:	20,407	44,223	12,035	29,656	8,330	14,283	42	285	
	6,934	14,812	4,641	10,367	2,293	4,445	-	-	
	6,574	13,100	3,007	7,201	3,567	5,899	-	-	
	6,899	16,311	4,387	12,089	2,471	3,938	42	285	
2월 소계:	8,034	15,299	4,811	10,196	3,206	4,990	17	113	
	2,790	5,202	1,925	3,460	865	1,741	-	-	
	2,630	4,569	1,285	2,779	1,345	1,790	-	-	
	2,614	5,528	1,601	3,956	996	1,459	17	113	

□ 국내산, 수입농산물 거래실적

단위: 물량(톤), 금액(백만원)

구분		국내산/수입산 구분						비고
		합계		국내산		수입산		
		물량	금액	물량	금액	물량	금액	
2022년 누적계:		20,407	44,223	18,667	40,034	1,739	4,189	
		6,934	14,812	6,319	13,248	615	1,564	
		6,574	13,100	6,100	12,017	474	1,083	
		6,899	16,311	6,248	14,769	650	1,542	
2월 소계:		8,034	15,299	7,209	13,243	825	2,056	
		2,790	5,202	2,504	4,453	286	749	
		2,630	4,569	2,408	4,037	221	532	
		2,614	5,528	2,296	4,754	318	774	

□ 주요 품목별 경락거래 (날짜별) 평균 가격표

(단위 : 원)

품목 (중분류)	날짜 단위	2022 0204	2022 0205	2022 0207	2022 0208	2022 0209	2022 0210	2022 0211	2022 0212	2022 0214	2022 0215	2022 0216	2022 0217	2022 0218	2022 0219	2022 0221	2022 0222	2022 0223	2022 0224	2022 0225	2022 0226	2022 0228
사과	10 Kg	19,315	22,571	19,856	21,095	19,805	23,108	21,976	21,593	20,763	21,174	21,368	19,879	18,919	18,652	23,155	17,744	22,061	18,382	17,620	20,442	22,513
배	15 Kg						24,395	31,065		30,149									17,000	46,429	23,071	23,315
포도	10 Kg	54,335	54,587	48,415	83,188	40,117	52,860	30,335	65,982	48,476	52,053	39,983	54,011	44,842	33,492	35,431	31,770	33,750	33,752	20,058	50,610	34,112
복숭아	10 Kg																					
단감	10 Kg	28,565	23,852	27,081	27,619	31,031	28,359	30,339	28,348	26,718	25,986	20,700	24,547	25,702	30,360	25,326	22,150	21,444	12,441	32,708		28,583
자두	10 Kg																					
참다래(키위)	10 Kg		50,961	76,348		52,038	52,568	37,500	52,899	56,047	42,628	45,868	59,985	36,500	36,000	28,345		46,667	44,320	43,067		48,733
바나나	10 Kg	18,914	19,069	19,377	19,014	19,172	19,124	18,996	19,374	20,174	19,705	19,273	19,516	18,816	19,388	19,405	18,473	19,962	18,320	19,006	18,862	19,583
파인애플	10 Kg		20,000	16,923	16,923	22,708	22,003	20,177	25,833		25,444	16,667	21,772	19,819		18,462		20,769	20,846	20,769	18,462	19,118
오렌지	10 Kg		8,000	29,091	25,014	39,172	17,161	12,667	39,099	37,382	28,324	17,107	29,740	32,612		27,704	26,607	16,047	23,023			30,308
감귤	10 Kg	20,006	20,874	19,880	18,911	20,387	18,356	22,658	20,299	24,419	20,191	22,930	19,935	19,319	24,873	24,833	29,350	35,760	39,304	37,304	37,729	39,180
밤	10 Kg		300,000	54,316	28,621	34,369		23,013	21,145	23,192	61,091					250,756	208,000			17,000		29,406
대추	10 Kg		126,667					100,000		80,000	123,077		100,000		125,743		100,000	100,000			113,333	
수박	10 Kg	26,998	24,691	24,989		25,670	31,314	17,597		20,291	25,959		21,217	14,667			23,130				24,003	27,443
참외	10 Kg	55,036		48,653		60,188	63,696	76,882	65,405	67,941	58,741	56,575	55,056	50,335	53,423	55,027	49,733	46,921	48,884	50,509	53,100	55,846
토마토	10 Kg	37,349	41,124	32,747	33,550	29,429	28,579	33,506	40,356	37,573	36,547	36,949	29,739	32,895	35,910	33,905	29,939	33,408	36,658	34,220	33,464	35,039
딸기	20 Kg	171,544	186,079	197,664	205,192	201,858	211,563	216,005	218,624	204,784	161,630	142,462	141,736	143,551	156,940	156,869	140,193	149,921	144,963	156,225	154,527	153,676
방울토마토	10 Kg	62,576	79,777	64,930	52,716	53,102	43,425	43,773	49,204	45,063	49,731	44,689	43,377	32,851	44,776	41,347	49,027	41,923	38,359	45,896	48,700	53,631
오이	10 Kg	26,647	23,468	24,808	23,995	25,790	26,202	28,982	29,578	30,802	28,141	27,464	24,450	24,710	25,319	24,918	24,189	24,091	25,164	25,925	26,691	26,159
호박	10 Kg	23,174	22,369	21,994	18,023	19,229	20,029	21,014	20,324	21,516	19,539	20,488	15,671	21,795	18,031	22,192	19,667	22,890	22,261	21,100	17,077	23,224
배추	10 Kg	7,526	7,459	6,518	7,380	6,885	6,821	7,055	7,676	7,774	7,417	7,458	6,857	6,757	8,428	6,844	7,685	6,323	6,643	8,043	7,095	8,059
상추	10 Kg	30,150	30,380	30,257	21,029	16,883	14,602	16,753	16,609	21,507	21,752	19,616	17,131	16,451	18,472	19,342	19,276	15,589	16,759	19,566	22,426	24,751
숙주	10 Kg	10,490	10,411	10,493	10,479	10,498	10,446	10,542	10,490	10,505	10,507	10,546	10,545	10,566	10,471	10,502	10,541	10,472	10,488	10,484	10,469	10,492
무	10 Kg	3,302	4,109	4,486	4,528	4,214	4,011	3,800	3,850	4,317	4,253	4,105	4,541	4,690	4,874	5,297	5,151	5,382	5,273	5,061	4,526	4,223
당근	10 Kg	10,482	8,815	10,394	9,436	8,694	8,355	8,883	9,250	8,884	9,494	10,804	9,422	8,127	9,374	10,144	8,071	8,659	8,447	9,336	9,533	9,042
양파	20 Kg	9,766	10,786	10,308	9,230	10,184	10,289	9,539	9,953	8,125	8,033	7,137	8,595	7,399	7,303	7,480	6,509	6,345	7,545	6,129	7,092	7,910
대파	10 Kg	12,138	10,972	10,211	9,806	10,177	9,664	11,134	11,132	10,617	10,214	11,118	10,521	10,523	11,150	13,140	14,550	12,512	12,702	12,644	13,466	13,857
쪽파	10 Kg	62,297	79,079	71,231	59,826	45,322	46,663	48,041	45,266	50,039	52,373	47,730	42,883	46,739	49,470	56,406	57,285	60,667	55,620	59,454	64,897	65,877
마늘	10 Kg	66,413	61,628	53,462	62,606	52,903	58,939	53,152	55,928	57,318	63,854	53,871	52,455	54,970	57,838	57,108	62,823	60,595	57,348	52,743	58,300	51,556
생강	10 Kg	31,919	33,652	33,539	31,118	34,020	30,767	32,716	27,136	31,983	33,036	28,863	32,251	31,418	33,871	33,425	30,116	32,456	28,726	32,040	31,640	34,142

*주) 본자료는 품목코드에서 중분류(4자리)로 통계를 낸 것이므로, 실제 체감하는 품목과는 차이가 있을 수 있음 (예를 들어 무(중분류)는 소분류(봄무,여름무,고냉지무...단무지무,무말랭이)를 합산한 것임)

또한, 당일 거래한 품목의 품질등급(특,상,중,하)에 따라 금액의 편차가 클 수 있음

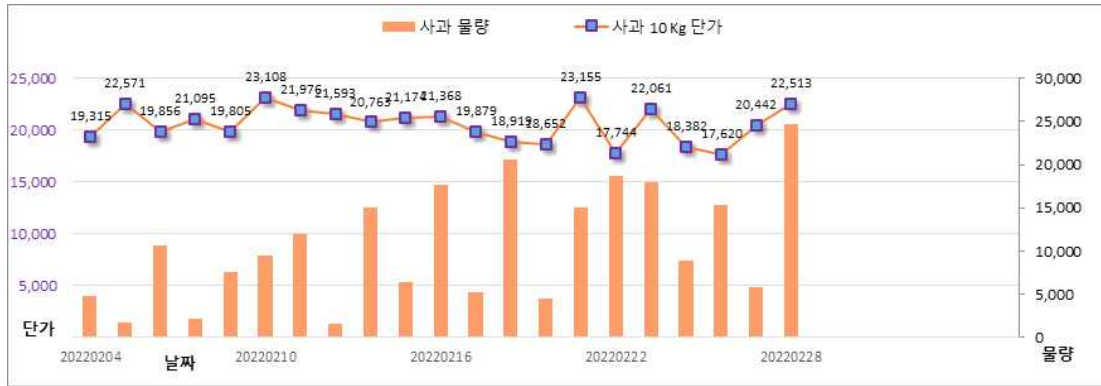
□ 주요 품목별 경락거래 (날짜별) 물량표

(단위 : kg)

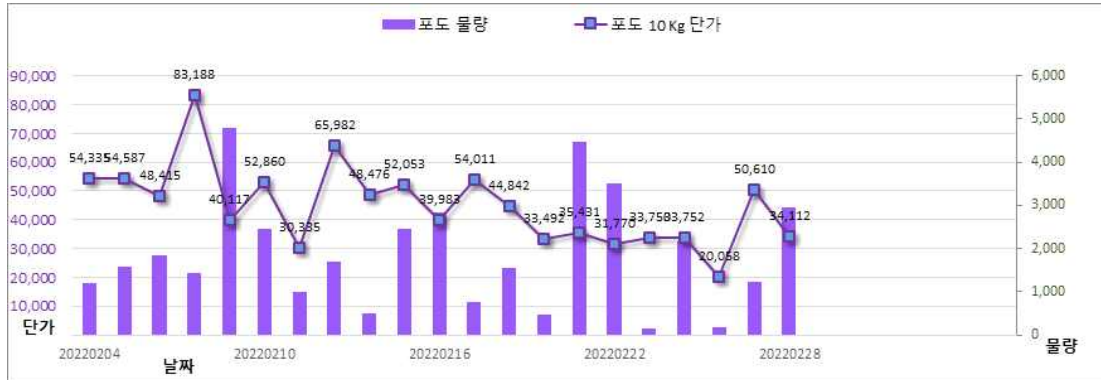
품목 (중분류)	날짜 단위	2022 0204	2022 0205	2022 0207	2022 0208	2022 0209	2022 0210	2022 0211	2022 0212	2022 0214	2022 0215	2022 0216	2022 0217	2022 0218	2022 0219	2022 0221	2022 0222	2022 0223	2022 0224	2022 0225	2022 0226	2022 0228
사과	Kg	4,800	1,680	10,690	2,220	7,550	9,470	11,910	1,620	15,000	6,490	17,730	5,300	20,600	4,570	15,120	18,720	17,970	8,960	15,340	5,850	24,680
배	Kg						3,915	3,450		3,885									630	2,865	210	2,640
포도	Kg	1,211	1,585	1,848	1,424	4,797	2,447	984	1,709	492	2,460	2,843	758	1,555	472	4,468	3,495	144	2,157	172	1,230	2,952
복숭아	Kg																					
단감	Kg	1,240	1,350	3,970	2,940	2,580	1,420	2,800	1,980	2,980	2,070	2,380	1,280	1,810	250	2,850	600	720	590	480		960
자두	Kg																					
참다래(키위)	Kg		1,748	230		1,040	1,067	80	690	683	1,035	380	934	80	310	870		150	1,933	150		900
바나나	Kg	7,202	7,722	8,073	7,319	6,617	7,137	7,436	8,853	9,542	6,552	5,746	5,928	7,020	8,385	8,606	6,578	4,459	8,134	8,671	8,788	8,853
파인애플	Kg		115	975	975	1,920	1,837	1,695	240		180	360	2,144	3,086		975		325	2,507	299	208	1,020
오렌지	Kg		300	660	1,433	2,649	930	615	910	1,056	692	409	1,137	619		1,572	2,938	4,246	2,066			1,820
감귤	Kg	5,835	28,495	28,865	20,022	25,157	13,450	18,620	26,773	31,264	16,836	15,240	14,513	10,963	9,134	11,296	8,166	5,360	5,707	7,336	4,320	8,097
밤	Kg		20	252	660	2,710		1,523	830	975	55					9	25			40		336
대추	Kg		600					50		20	39		20		101		20	30			15	
수박	Kg	618	745	1,386		1,919	738	2,951		2,253	657		879	1,937			965				742	2,294
참외	Kg	280		245		800	230	170	1,480	2,030	2,510	3,130	1,517	2,152	2,130	3,330	3,180	2,900	2,750	2,180	3,500	3,950
토마토	Kg	2,898	1,330	7,463	2,903	4,510	1,123	5,201	2,233	6,388	1,070	4,710	1,995	4,734	2,123	6,390	1,650	5,279	2,588	4,037	2,025	7,170
딸기	Kg	13,537	8,871	9,071	6,812	6,592	6,682	8,573	9,860	14,767	15,897	11,281	8,585	11,196	11,397	12,663	12,581	9,410	11,216	12,672	15,694	15,901
방울토마토	Kg	955	764	2,856	1,716	2,539	2,156	2,868	1,557	2,448	1,691	2,089	2,708	2,043	1,987	2,490	1,254	1,992	463	1,987	1,219	2,035
오이	Kg	28,212	13,318	14,297	4,681	7,657	6,093	7,502	4,972	15,025	6,555	10,204	6,926	9,123	6,300	16,581	4,841	8,267	6,162	8,005	6,174	16,591
호박	Kg	16,534	8,082	13,723	9,400	10,513	3,459	11,217	3,521	12,150	8,470	9,905	8,072	11,510	4,172	11,852	7,242	10,322	4,178	17,198	3,708	16,482
배추	Kg	32,938	22,105	53,429	42,958	32,255	28,270	29,803	13,587	32,700	30,415	22,590	19,503	21,008	13,685	40,760	43,804	52,335	20,902	31,618	31,418	53,228
상추	Kg	6,726	5,059	6,166	6,413	6,954	5,066	4,440	5,634	4,720	5,342	5,272	5,136	4,964	4,507	5,541	5,814	5,588	4,358	3,770	4,678	6,324
숙주	Kg	2,932	2,411	2,724	2,249	2,974	2,079	2,103	2,834	3,311	2,276	2,290	1,741	2,166	2,467	2,512	2,043	2,222	1,972	2,431	2,450	2,563
무	Kg	4,992	27,784	65,653	48,723	51,298	65,830	48,280	45,340	61,335	40,110	32,740	37,100	32,076	27,148	40,120	50,180	40,772	56,352	78,892	77,968	65,260
당근	Kg	11,200	12,100	8,610	9,500	9,300	13,320	10,250	3,200	10,630	8,300	4,600	3,200	15,040	2,700	4,800	13,860	8,650	7,200	5,800	1,500	11,150
양파	Kg	59,225	25,175	40,805	83,175	55,820	44,195	67,190	32,570	97,195	70,490	31,235	44,151	60,449	27,956	61,545	81,495	74,705	27,500	71,090	69,080	56,117
대파	Kg	26,200	28,340	28,050	21,900	19,100	18,630	16,380	24,030	27,650	21,460	19,310	19,260	16,170	18,130	21,250	20,500	23,630	19,790	19,570	16,430	23,900
쪽파	Kg	2,092	2,134	2,722	2,614	2,634	1,869	1,944	2,718	2,349	2,294	2,345	2,145	1,626	1,573	2,083	1,933	1,845	2,465	1,718	2,223	2,224
마늘	Kg	6,202	5,082	3,298	5,259	3,562	6,726	4,156	4,740	5,230	5,082	4,746	8,500	3,990	4,024	5,180	5,172	3,382	6,026	7,544	4,604	6,597
생강	Kg	995	423	349	459	343	885	373	618	918	777	410	315	818	705	635	337	228	950	273	350	513

□ 일부 품목 물량 및 가격 그래프

1. 사과



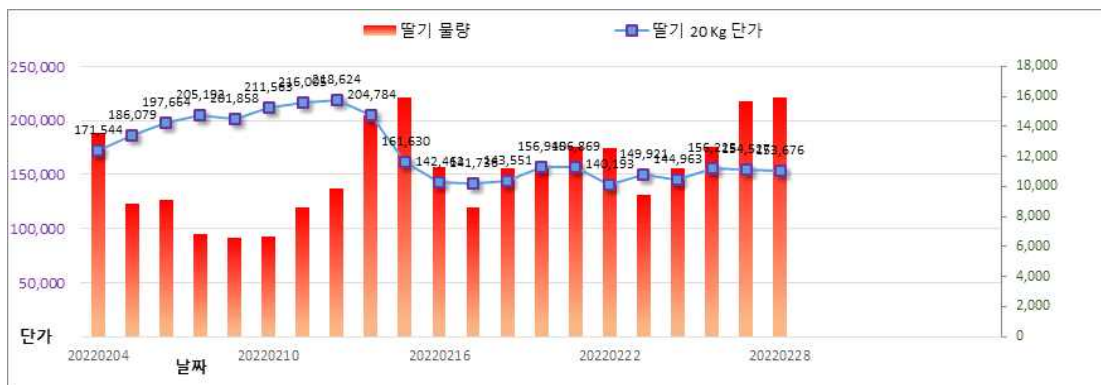
2. 포도



3. 감귤



4. 딸기



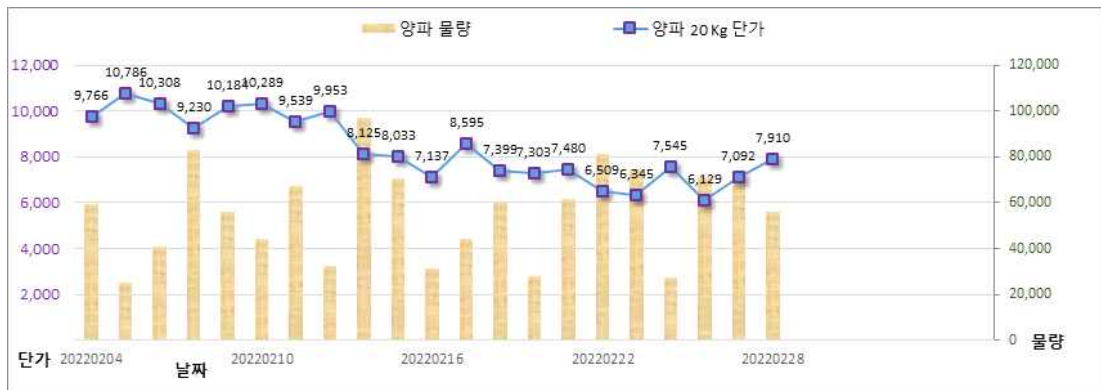
5.배추



6.무



7.양파



8.대파



3. 거래실적에 대한 의견 등

- 2022년 2월 거래물량은 8,034톤으로 전년 동월 대비 1,896톤 감소했고, 거래금액은 약 15,299백만원으로 전년 동월 대비 90억 감소
- 이번달은 월별 일수가 가정 적은 2월이기도 하고 설명절이 끼어 있어 거래일이 21일 밖에 안된 점을 감안하더라도, 전월과 전년 대비 거래물량 및 거래금액이 상대적으로 많이 낮아졌음을 알 수 있음
- * 위 차트 흐름은 (해당 농산물의 품질등급을 고려하지 않은) 단순히 단위kg당 단가를 평균낸 것이므로 실제 가격정보와는 차이가 있을 수 있음

4. 통계자료의 활용

- 관리팀: 정가수의 부분을 시장사용료 부과를 위한 자료로 활용
- 대시민 서비스를 위해 홈페이지에 월 거래 정보 공개
(*중도매인 개인별 실적 등 개인정보사항은 제외)