

# 농산물 유통정보 및 거래실적 보고

(2022년 3월)



삼산농산물도매시장관리사무소

# 2022년 3월 농산물 유통 정보 및 거래실적 보고

…우리 관리사무소에서 거래 및 관리하는 농산물의 유통정보 통계를 매월 산출하고, 수치 제공과 더불어 가격흐름 등 차트를 통한 시각화 제공을 통해 우리 관리사무소의 통계 현황을 보다 쉽게 파악하고 발전방향을 모색하기 위한 기초 자료로 활용하기 위한 3월분 거래실적 보고

## 1. 거래실적 개요

□ 거래실적 기간 : 2022. 3. 1. ~ 2022. 3. 31.

□ 3월 거래일수 : 27일

□ 거래물량 총괄표

(단위 : 톤)

구분	연누적	1월	2월	3월	4월	5월	6월	7월	8월	9월	10월	11월	12월	비고
합계	31,844	12,373	8,034	11,437	-	-	-	-	-	-	-	-	-	
	10,927	4,144	2,790	3,993										
	10,187	3,944	2,630	3,614										
	10,730	4,285	2,614	3,831										
비교자료 2021년	(31,976) 158,370	10,606	9,930	11,441	12,265	13,787	14,969	14,014	13,487	14,309	13,298	18,696	11,569	1)

□ 거래금액 총괄표

(단위 : 백만원)

구분	연누적	1월	2월	3월	4월	5월	6월	7월	8월	9월	10월	11월	12월	비고
합계	66,405	28,924	15,299	22,181	-	-	-	-	-	-	-	-	-	
	22,159	9,610	5,202	7,347										
	19,919	8,531	4,569	6,819										
	24,327	10,783	5,528	8,016										
비교자료 2021년	(72,872) 285,834	24,413	24,398	24,060	22,579	21,083	22,272	21,010	25,089	30,749	21,824	27,396	20,960	1)

1 (\*괄호)안의 숫자는 전년 동월까지만 합산한 통계값

## □ 전년도와 비교 그래프 2)



## 2. 이번달 거래현황

### □ 법인별, 부류별(과일,채소) 거래실적

단위: 물량(톤), 금액(백만원)

구분		판매 부류별 구분						거래 일수	비고
		합계		과일		채소			
		물량	금액	물량	금액	물량	금액		
2022년 누적계:		31,844	66,405	7,558	28,543	24,285	37,862		
		10,927	22,159	2,621	10,457	8,306	11,702	73	
		10,187	19,919	2,145	8,101	8,042	11,818	73	
		10,730	24,327	2,792	9,986	7,938	14,341	74	
3월 소계:		11,437	22,181	2,273	8,468	9,165	13,713		
		3,993	7,347	802	3,137	3,191	4,210	27	
		3,614	6,819	650	2,523	2,964	4,296	27	
		3,831	8,016	821	2,808	3,010	5,208	27	

2) 막대바는 거래물량(톤), 선그래프는 거래금액(백만원)을 나타냄. 또한 주황색은 올해자료, 회색은 작년자료임

□ 거래방식(일반경매, 정가수의매매)에 의한 거래실적

단위: 물량(톤), 금액(백만원)

구분	거래방식 구분								비고
	합계		일반거래 (=경매)		정가수의매매		전자거래		
	물량	금액	물량	금액	물량	금액	물량	금액	
2022년 누계:	31,844	66,405	18,392	43,270	13,390	22,700	63	435	
	10,927	22,159	6,709	13,993	4,218	8,166	-	-	
	10,187	19,919	4,993	11,614	5,194	8,305	-	-	
	10,730	24,327	6,689	17,663	3,978	6,228	63	435	
3월 소계:	11,437	22,181	6,357	13,614	5,059	8,417	21	151	
	3,993	7,347	2,068	3,626	1,925	3,721	-	-	
	3,614	6,819	1,986	4,413	1,627	2,405	-	-	
	3,831	8,016	2,303	5,574	1,507	2,290	21	151	

□ 국내산, 수입농산물 거래실적

단위: 물량(톤), 금액(백만원)

구분		국내산/수입산 구분						비고
		합계		국내산		수입산		
		물량	금액	물량	금액	물량	금액	
2022년 누적계:		31,844	66,405	28,747	58,799	3,097	7,605	
		10,927	22,159	9,831	19,316	1,095	2,843	
		10,187	19,919	9,342	17,942	845	1,977	
		10,730	24,327	9,574	21,542	1,156	2,785	
3월 소계:		11,437	22,181	10,080	18,766	1,358	3,416	
		3,993	7,347	3,513	6,068	480	1,279	
		3,614	6,819	3,242	5,925	372	894	
		3,831	8,016	3,325	6,773	506	1,243	

# □ 주요 품목별 경락거래 (날짜별) 평균 가격표

(단위 : 원)

품목 (중분류)	날짜 단위	2022 0301	2022 0302	2022 0303	2022 0304	2022 0305	2022 0307	2022 0308	2022 0309	2022 0310	2022 0311	2022 0312	2022 0314	2022 0315	2022 0316	2022 0317	2022 0318	2022 0319	2022 0321	2022 0322	2022 0323	2022 0324	2022 0325	2022 0326	2022 0328	2022 0329	2022 0330	2022 0331
사과	10 Kg	20,297	24,967	19,138	21,979	21,985	20,965	20,982	22,051	20,836	21,413	22,298	19,847	22,279	19,718	21,599	17,240	18,177	19,146	21,133	19,401	18,807	17,965	19,010	18,856	19,085	19,217	24,244
배	15 Kg		33,209		41,791		32,631			42,504		45,424	41,867	22,341	31,287	49,373	48,440	44,341	40,899	31,428	39,809	40,329	37,023		33,089		41,018	40,615
포도	10 Kg	44,200	32,220	32,288	34,321	31,484	44,484	41,584	38,832		42,190	42,853	29,744	48,202	38,057	34,438	22,745	20,922	20,550	42,479	51,871	49,700	58,764	47,929	42,072	47,024	48,197	43,416
복숭아	10 Kg																											
단감	10 Kg	20,340	17,054		14,280	10,667				41,194	36,133						19,429				14,313					22,000		
자두	10 Kg																											
참다래(키위)	10 Kg			36,225	33,859	45,807	52,143			54,049			53,581			52,840	47,652		55,159				55,339		57,333			53,074
바나나	10 Kg	19,669	19,458	19,730	19,607	21,224	20,397	21,104	19,711	20,863	20,121	21,310	20,731	21,104	20,834	21,217	21,345	21,025	21,198	21,520	20,775	21,132	20,407	21,854	21,522	21,418	21,632	21,825
파인애플	10 Kg	20,393	20,690	22,157	20,800	23,333	18,462	23,246	20,769	24,472	24,771	24,167	23,803	23,333	22,500	25,320	22,576		25,833	25,833	22,308	24,038	23,799	25,764	23,578	24,533	24,167	23,238
오렌지	10 Kg		30,237	27,274	29,479	27,778	29,483	28,184	30,468	23,402	30,073	28,353	29,762	27,345	26,848	30,143	32,102	29,003	36,511	31,278	32,967	26,873	33,191	30,547	29,065	35,288	34,752	33,926
감귤	10 Kg	38,016	36,355	33,341	34,795	33,493	39,116	41,931	43,238	35,233	41,192	43,543	38,669	28,828	32,501	30,812	27,601	33,359	34,740	41,435	40,817	40,341	43,618	44,000	33,786	38,924	51,439	47,928
밤	10 Kg	245,440			22,000			13,745			21,500		301,600	177,867	23,000				227,644	180,000	18,980	17,000	25,717		26,364	30,345		
대추	10 Kg		100,000	113,333		100,000				100,000			130,769			131,452		113,333		110,107	129,560			109,091		113,333		123,077
수박	10 Kg		26,128		26,423		27,238		28,581		25,440		31,777		29,298	24,000	31,347	24,015	27,531		29,526		21,731		32,028	33,470	28,804	27,680
참외	10 Kg	53,558	51,685	51,795	50,380	51,946	49,117	47,701	46,565	46,978	47,862	45,765	46,651	45,371	47,112	47,652	50,965	51,212	54,141	53,428	61,724	54,869	61,293	61,047	58,657	53,256	60,579	58,944
토마토	10 Kg	40,476	35,361	42,909	34,220	35,874	33,486	39,272	33,577	37,289	33,104	35,692	35,529	35,632	33,818	38,303	30,171	31,491	36,057	40,461	37,215	41,647	34,462	37,448	38,711	42,685	38,009	42,281
딸기	20 Kg	148,833	146,261	135,811	129,588	129,670	131,404	122,994	123,610	113,436	120,982	126,446	122,537	103,987	104,931	104,640	114,344	129,307	132,780	139,039	145,426	141,577	137,614	136,713	132,262	121,504	110,962	106,049
방울토마토	10 Kg	63,167	60,137	65,264	66,157	64,599	64,841	62,209	64,053	62,938	65,888	58,949	59,827	64,323	53,823	48,334	48,741	55,626	46,082	56,354	61,544	61,032	49,892	63,502	59,845	61,658	66,492	63,167
오이	10 Kg	29,352	28,416	31,913	32,261	34,747	29,485	26,894	25,450	27,082	24,950	25,544	23,155	24,313	23,584	28,396	28,789	29,418	30,509	31,516	34,600	37,729	37,790	37,020	33,104	34,966	33,535	32,845
호박	10 Kg	21,036	24,795	21,841	22,810	22,839	23,565	18,604	23,113	20,503	21,627	20,577	20,021	18,146	18,922	18,233	20,078	21,147	22,827	23,028	26,720	29,632	23,538	23,069	24,927	20,806	23,068	21,429
배추	10 Kg	7,406	8,203	6,312	7,688	6,214	6,382	7,236	7,087	7,466	8,087	7,420	7,338	7,051	7,169	7,255	8,503	8,411	9,207	10,437	8,585	8,547	9,024	9,231	8,315	7,665	7,546	9,028
상추	10 Kg	24,673	28,663	33,126	35,490	31,268	24,945	22,659	20,084	19,960	20,187	16,308	15,685	13,164	12,576	13,114	14,849	15,772	16,965	17,644	19,878	25,700	30,249	26,541	29,994	30,228	35,001	39,894
숙주	10 Kg	10,477	10,525	10,493	10,717	10,493	10,484	10,492	10,467	10,473	10,480	10,487	10,490	10,490	10,498	10,498	10,499	10,525	10,542	10,498	10,489	10,492	10,519	10,530	10,508	10,509	10,499	10,491
무	10 Kg	3,576	3,602	4,157	4,393	4,145	4,553	4,471	4,290	4,177	4,190	3,819	3,609	3,936	3,826	3,644	3,572	3,336	3,376	4,825	4,181	4,123	3,911	3,573	3,291	3,249	3,237	3,218
당근	10 Kg	8,386	8,583	7,889	8,206	8,822	8,212	9,947	9,434	9,615	9,204	7,452	8,297	8,857	8,421	7,619	8,866	8,946	9,325	8,267	9,347	8,499	8,690	9,153	10,091	8,647	9,653	9,750
양파	20 Kg	6,137	8,712	8,563	9,084	8,445	8,838	7,609	7,504	7,402	9,190	7,649	7,927	10,512	6,284	9,018	7,679	6,844	6,352	6,819	7,808	6,720	5,756	6,959	5,832	8,445	7,792	9,687
대파	10 Kg	14,169	16,417	15,265	16,523	15,690	15,627	17,319	16,305	16,560	15,260	14,491	14,052	14,905	13,627	13,251	13,508	11,956	12,123	11,211	11,157	11,122	10,001	10,539	10,314	10,574	10,374	10,108
쪽파	10 Kg	64,075	63,585	55,653	49,175	43,248	39,145	36,655	34,566	38,012	41,123	37,367	34,904	29,111	25,349	21,052	27,139	23,106	22,913	20,855	17,124	22,285	25,000	25,231	23,955	18,041	19,247	18,767
마늘	10 Kg	57,265	60,314	58,689	62,888	61,828	60,867	60,175	56,590	58,751	56,665	57,671	59,732	63,619	60,990	58,226	58,888	54,373	56,214	57,065	54,537	52,592	61,242	62,656	59,615	64,465	65,430	59,703
생강	10 Kg	31,423	33,646	32,381	30,472	34,299	32,478	34,176	32,287	34,308	30,658	29,125	32,925	27,882	29,876	33,189	31,322	32,521	32,880	27,994	29,785	31,052	32,578	33,282	29,817	32,473	27,984	30,980

\*주) 본자료는 품목코드에서 중분류(4자리)로 통계를 낸 것이므로, 실제 체감하는 품목과는 차이가 있을 수 있음 (예를 들어 무(중분류)는 소분류(봄무,여름무,고냉지무...단무지무,무말랭이)를 합산한 것임)

또한, 당일 거래한 품목의 품질등급(특,상,중,하)에 따라 금액의 편차가 클 수 있음

□ 주요 품목별 경락거래 (날짜별) 물량표

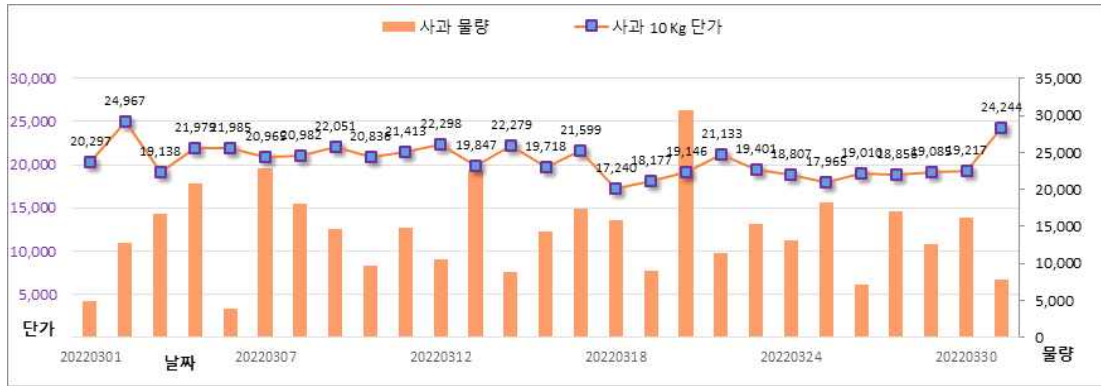
(단위 : kg)

품목 (중분류)	날짜 단위	2022	2022	2022	2022	2022	2022	2022	2022	2022	2022	2022	2022	2022	2022	2022	2022	2022	2022	2022	2022	2022	2022	2022	2022	2022	2022	2022
		0301	0302	0303	0304	0305	0307	0308	0309	0310	0311	0312	0314	0315	0316	0317	0318	0319	0321	0322	0323	0324	0325	0326	0328	0329	0330	0331
사과	Kg	4,950	12,740	16,750	20,850	3,910	22,785	18,030	14,595	9,750	14,910	10,540	22,510	8,940	14,250	17,340	15,830	9,100	30,650	11,365	15,295	13,134	18,185	7,230	16,990	12,670	16,130	7,760
배	Kg		1,650		1,365		7,650			1,755		1,770	4,725	1,320	3,975	1,125	5,085	4,350	5,625	3,435	6,450	2,505	10,605		5,550		3,330	2,145
포도	Kg	1,648	410	2,583	2,411	492	4,180	4,007	3,350		1,804	1,290	1,870	3,740	3,453	1,291	1,375	1,312	2,237	1,594	2,453	4,038	6,143	2,409	5,065	3,643	4,026	2,432
복숭아	Kg																											
단감	Kg	1,000	560		1,250	60				310	300						350			320						50		
자두	Kg																											
참다래(키위)	Kg			1,335	640	1,505	70			820			1,050			595	575		690				575		450			745
바나나	Kg	7,241	8,112	7,366	8,619	7,306	10,907	7,943	10,335	8,554	10,400	9,048	13,117	8,762	8,671	9,082	8,983	10,764	11,349	9,893	9,438	9,867	9,867	9,204	11,076	11,986	10,114	10,634
파인애플	Kg	2,670	1,595	1,785	750	72	975	1,140	975	640	1,090	720	731	420	2,340	1,859	2,795		12	720	1,950	1,065	895	1,440	1,090	1,500	780	3,598
오렌지	Kg		41,072	21,649	9,342	720	5,517	29,935	14,474	4,674	14,432	8,722	546	25,051	4,781	16,000	12,541	14,317	900	27,136	5,582	7,862	20,342	8,696	14,041	3,077	10,974	13,175
감귤	Kg	6,210	8,016	6,616	4,832	2,250	5,461	2,092	1,870	4,555	4,556	2,396	6,074	5,062	3,225	4,131	1,903	2,060	4,962	2,202	4,184	1,758	2,540	380	2,668	632	1,786	1,612
밤	Kg	25			30			660			180		5	30	180				9	10	1,000	140	258		220	220		
대추	Kg		30	15		50				60				26		62		15		1,800	159			33		15		13
수박	Kg		2,291		738		3,157		472		853		1,950		3,602	400	746	1,320	3,086		1,898		1,658		1,361	657	1,467	3,140
참외	Kg	5,280	7,230	4,580	3,890	3,620	7,850	6,027	6,960	4,100	8,725	10,085	9,310	9,270	9,540	5,850	6,280	5,420	9,400	6,769	4,380	7,550	5,230	7,220	11,850	8,560	4,840	6,100
토마토	Kg	2,670	6,088	3,535	7,360	5,295	10,612	3,558	6,850	2,463	7,630	5,061	10,248	5,505	6,495	4,281	9,523	4,305	10,423	3,353	6,653	3,428	9,877	5,628	11,509	4,975	9,704	4,957
딸기	Kg	15,384	14,561	15,297	16,885	15,995	17,248	16,548	15,241	15,686	14,849	16,922	17,841	18,071	13,577	12,643	13,473	14,201	12,253	9,356	9,347	9,886	10,661	11,877	14,569	14,026	12,489	11,484
방울토마토	Kg	1,672	1,092	2,159	1,837	474	2,197	1,797	1,595	2,333	3,369	2,219	2,918	4,300	2,531	2,413	2,836	2,882	3,037	1,145	2,707	1,187	2,737	1,178	2,380	1,143	2,991	1,544
오이	Kg	5,399	10,491	8,079	10,379	7,469	20,474	8,362	11,579	8,552	12,729	9,993	23,733	8,684	10,706	8,401	12,032	9,117	15,734	6,312	7,381	6,880	8,490	7,374	17,446	6,190	11,988	11,484
호박	Kg	6,760	10,598	4,356	17,054	5,152	15,698	7,144	12,491	3,003	13,842	7,284	16,514	10,306	15,006	6,640	11,406	5,663	13,179	7,810	9,892	4,976	14,624	5,986	11,776	10,502	9,526	6,622
배추	Kg	33,403	33,525	40,014	41,168	30,200	74,600	31,673	30,435	19,850	42,728	20,819	29,493	19,356	30,046	30,246	41,098	21,032	42,402	23,063	31,359	29,823	33,264	15,075	30,290	50,096	60,805	30,913
상추	Kg	5,410	5,151	5,873	7,325	7,830	8,992	5,877	6,364	5,708	7,014	7,221	8,021	6,799	6,888	5,832	6,351	6,201	6,825	5,929	5,244	4,580	6,728	7,377	7,378	5,235	4,658	6,159
숙주	Kg	2,164	2,218	2,036	2,547	2,658	2,646	1,984	2,060	2,302	2,357	2,632	2,490	2,087	2,126	2,163	2,500	2,572	2,687	2,172	2,316	1,951	2,604	2,660	2,626	2,233	2,322	2,103
무	Kg	95,116	61,236	35,288	36,094	60,844	50,210	51,494	42,186	68,280	44,660	49,456	57,062	56,254	66,140	54,675	50,896	53,620	32,840	29,452	49,320	63,196	71,036	67,920	69,116	69,460	63,033	48,900
당근	Kg	3,500	11,020	2,700	12,140	7,400	15,730	1,900	7,530	2,600	7,250	11,600	16,170	2,100	9,200	9,600	4,250	2,800	5,150	12,800	6,850	6,740	11,940	7,300	9,350	7,400	4,750	3,600
양파	Kg	29,285	41,615	58,600	34,780	35,190	41,715	53,090	84,470	50,544	20,815	56,610	70,914	28,850	58,405	48,125	47,290	30,460	78,560	50,300	46,828	68,585	92,600	27,600	55,710	77,765	57,240	69,704
대파	Kg	25,260	17,420	25,570	21,960	24,450	27,870	20,540	25,990	20,405	25,570	24,080	24,650	16,200	23,500	19,860	22,780	26,000	26,680	23,570	20,530	22,950	23,420	17,950	24,040	18,610	19,230	23,120
쪽파	Kg	2,901	2,970	3,093	3,999	4,328	5,851	5,854	4,810	4,284	3,366	6,096	6,221	6,634	7,468	10,185	6,537	6,915	8,196	10,179	12,040	8,195	8,246	8,324	9,213	12,314	10,504	9,258
마늘	Kg	6,858	4,424	7,234	4,824	5,786	5,006	7,178	3,662	7,457	5,657	5,582	5,444	5,790	3,215	6,468	6,150	3,450	8,378	10,580	3,690	8,196	5,844	6,260	5,383	5,461	4,439	5,514
생강	Kg	463	263	863	443	879	1,800	238	356	399	1,136	624	453	501	1,208	412	1,073	535	717	469	543	1,220	370	419	683	505	732	1,370

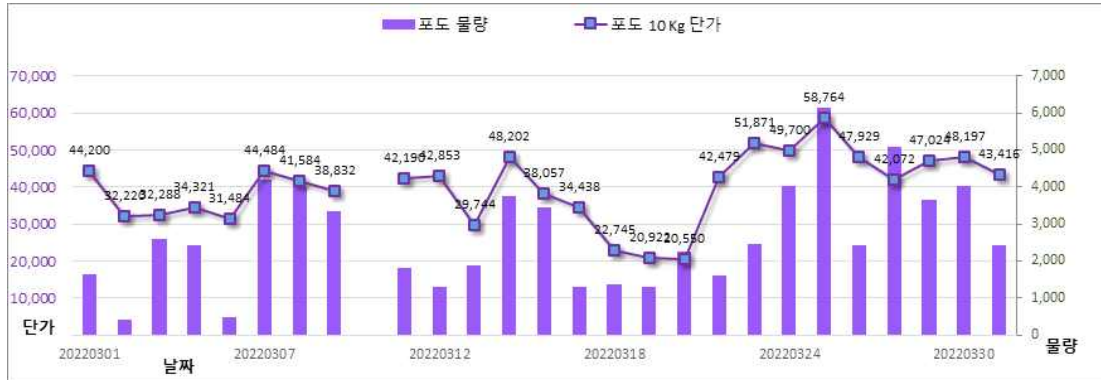


□ 일부 품목 물량 및 가격 그래프

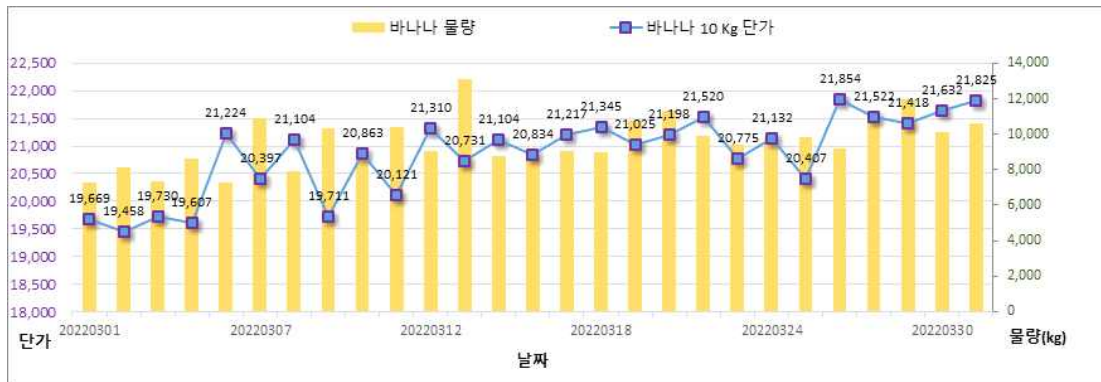
1. 사과



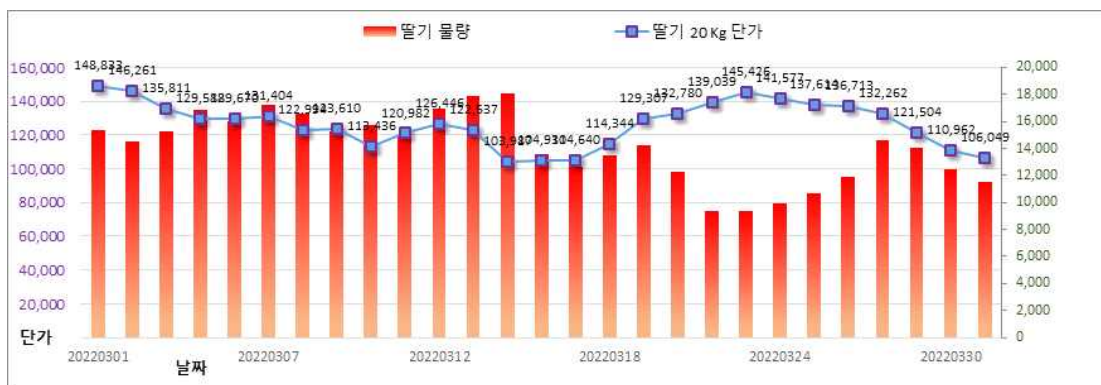
2. 포도



3. 바나나



4. 딸기



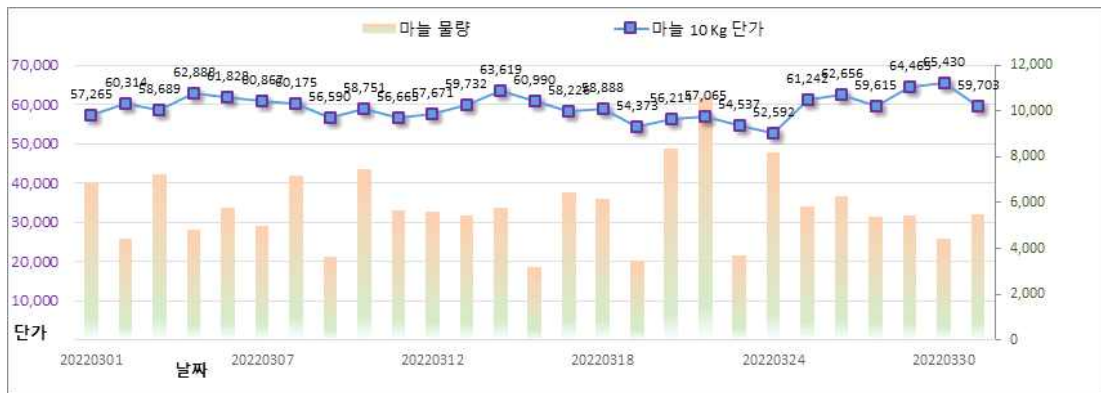
## 5.배추



## 6.무



## 7.마늘



## 8.대파





### 3. 거래실적에 대한 의견 등

- 2022년 3월 거래물량은 11,437톤으로 전년 동월 대비 3톤 감소했고, 거래금액은 약 22,181백만원으로 전년 동월 대비 18억 감소
- 전월의 거래실적이 많이 저조했던만큼 이번달은 평년수준으로 회복하였고, 전년 대비해서는 거래물량은 거의 비슷하지만 거래금액이 상대적으로 감소했음을 알 수 있음
- \* 위 차트 흐름은 (해당 농산물의 품질등급을 고려하지 않은) 단순히 단위kg당 단가를 평균낸 것이므로 실제 가격정보와는 차이가 있을 수 있음