

농산물 유통정보 및 거래실적 보고 (2022년 4월)



삼산농산물도매시장관리사무소

2022년 4월 농산물 유통 정보 및 거래실적 보고

…우리 관리사무소에서 거래 및 관리하는 농산물의 유통정보 통계를 매월 산출하고, 수치 제공과 더불어 가격흐름 등 차트를 통한 시각화 제공을 통해 우리 관리사무소의 통계 현황을 보다 쉽게 파악하고 발전방향을 모색하기 위한 기초 자료로 활용하기 위한 4월분 거래실적 보고

1. 거래실적 개요

□ 거래실적 기간 : 2022. 4. 1. ~ 2022. 4. 30.

□ 4월 거래일수 : 26일

□ 거래물량 총괄표

(단위 : 톤)

구분	연누적	1월	2월	3월	4월	5월	6월	7월	8월	9월	10월	11월	12월	비고
합계	43,816	12,373	8,034	11,437	11,972	-	-	-	-	-	-	-	-	
	15,107	4,144	2,790	3,993	4,181									
	13,948	3,944	2,630	3,614	3,761									
	14,761	4,285	2,614	3,831	4,031									
비교자료 2021년	(44,241) 158,370	10,606	9,930	11,441	12,265	13,787	14,969	14,014	13,487	14,309	13,298	18,696	11,569	1)

□ 거래금액 총괄표

(단위 : 백만원)

구분	연누적	1월	2월	3월	4월	5월	6월	7월	8월	9월	10월	11월	12월	비고
합계	88,942	28,924	15,299	22,181	22,538	-	-	-	-	-	-	-	-	
	29,694	9,610	5,202	7,347	7,535									
	26,737	8,531	4,569	6,819	6,818									
	32,512	10,783	5,528	8,016	8,185									
비교자료 2021년	(95,451) 285,834	24,413	24,398	24,060	22,579	21,083	22,272	21,010	25,089	30,749	21,824	27,396	20,960	1)

1 (*괄호)안의 숫자는 전년 동월까지만 합산한 통계값

□ 전년도와 비교 그래프 2)



2. 이번달 거래현황

□ 법인별, 부류별(과일,채소) 거래실적

단위: 물량(톤), 금액(백만원)

구분		판매 부류별 구분						거래 일수	비고
		합계		과일		채소			
		물량	금액	물량	금액	물량	금액		
2022년 누적계:		43,816	88,942	10,032	36,963	33,785	51,979		
		15,107	29,694	3,519	13,697	11,588	15,997	99	
		13,948	26,737	2,846	10,498	11,102	16,239	99	
		14,761	32,512	3,666	12,769	11,094	19,743	100	
4월 소계:		11,972	22,538	2,473	8,420	9,499	14,118		
		4,181	7,535	898	3,240	3,283	4,294	26	
		3,761	6,818	701	2,397	3,060	4,421	26	
		4,031	8,185	874	2,783	3,156	5,402	26	

2) 막대바는 거래물량(톤), 선그래프는 거래금액(백만원)을 나타냄. 또한 주황색은 올해자료, 회색은 작년자료임

□ 거래방식(일반경매, 정가수의매매)에 의한 거래실적

단위: 물량(톤), 금액(백만원)

구분	거래방식 구분								비고
	합계		일반거래 (=경매)		정가수의매매		전자거래		
	물량	금액	물량	금액	물량	금액	물량	금액	
2022년 누계:	43,816	88,942	24,964	56,520	18,771	31,844	82	579	
	15,107	29,694	8,844	17,746	6,263	11,947	-	-	
	13,948	26,737	7,171	16,005	6,778	10,732	-	-	
	14,761	32,512	8,949	22,769	5,730	9,165	82	579	
4월 소계:	11,972	22,538	6,572	13,250	5,381	9,145	19	143	
	4,181	7,535	2,136	3,754	2,045	3,781	-	-	
	3,761	6,818	2,178	4,391	1,584	2,427	-	-	
	4,031	8,185	2,259	5,106	1,752	2,936	19	143	

□ 국내산, 수입농산물 거래실적

단위: 물량(톤), 금액(백만원)

구분		국내산/수입산 구분						비고
		합계		국내산		수입산		
		물량	금액	물량	금액	물량	금액	
2022년 누계:		43,816	88,942	39,341	77,706	4,475	11,236	
		15,107	29,694	13,467	25,341	1,640	4,352	
		13,948	26,737	12,744	23,870	1,204	2,867	
		14,761	32,512	13,129	28,495	1,631	4,017	
4월 소계:		11,972	22,538	10,594	18,907	1,378	3,631	
		4,181	7,535	3,636	6,025	545	1,509	
		3,761	6,818	3,402	5,928	359	890	
		4,031	8,185	3,556	6,954	475	1,232	

□ 주요 품목별 경락거래 (날짜별) 평균 가격표

(단위 : 원)

품목 (중분류)	날짜 단위	2022 0401	2022 0402	2022 0404	2022 0405	2022 0406	2022 0407	2022 0408	2022 0409	2022 0411	2022 0412	2022 0413	2022 0414	2022 0415	2022 0416	2022 0418	2022 0419	2022 0420	2022 0421	2022 0422	2022 0423	2022 0425	2022 0426	2022 0427	2022 0428	2022 0429	2022 0430
사과	10 Kg	20,310	15,842	21,858	20,189	21,092	21,016	21,722	17,385	22,860	19,100	19,631	22,173	20,683	17,551	22,603	17,985	19,839	20,915	19,659	15,240	19,377	21,738	17,946	21,506	19,550	17,652
배	15 Kg	39,439		40,484	41,254	37,539	38,014	38,529	45,163	36,079	36,802	22,683		33,203		39,448	29,147	39,007	45,005	33,901		35,271	40,706	53,818	35,427	42,175	33,817
포도	10 Kg	53,124	49,460	48,889	53,086	41,468	51,442	44,972	35,561	41,878	35,583	46,675	49,843	40,659	44,239	44,478	44,864	33,199	35,436	46,023	36,373	37,473	44,363	46,732	49,165	30,892	29,402
복숭아	10 Kg																										
단감	10 Kg																										
자두	10 Kg																										
참다래(키위)	10 Kg	48,786	57,071	45,646		84,345	67,180		66,287	60,917		30,462	53,390		76,744	83,629	83,427		75,135		74,857	80,206	84,483	36,625	83,251	56,541	84,483
바나나	10 Kg	21,793	22,718	22,807	22,856	23,047	22,949	22,472	22,998	22,725	22,845	21,710	21,923	21,380	22,793	21,977	22,525	21,622	22,936	21,869	22,923	22,712	22,457	22,108	22,634	22,488	22,724
파인애플	10 Kg	23,363	24,793	25,833	25,833	22,705	22,206	25,108	26,009	26,667	23,625	24,645	23,504	20,466	26,124	23,955	25,496	23,155	27,313	22,323	22,615	23,466	21,982	23,389	23,694	20,766	18,393
오렌지	10 Kg	22,667	35,036		34,340	34,723		39,298	31,808	28,451	31,108	29,508	36,077	34,434	33,911	31,838	36,736	34,807	32,388	35,023	25,795	34,844	32,234	33,228	28,390	26,381	23,409
감귤	10 Kg	41,181	43,010	53,722	49,653	51,444	52,095	49,367	49,352	52,525	50,032	47,476	29,802	54,035	33,721	51,966	31,214	57,626	59,133	48,574	28,994	16,438	60,000	64,667	60,000		40,181
밤	10 Kg			17,716	190,880	16,932				250,756	249,300	25,000			17,500	239,200	234,000					21,150	226,200		111,111		
대추	10 Kg			100,000					100,000					113,333					126,667	136,471				120,000	110,000		123,684
수박	10 Kg	32,140		32,982	30,732	31,644	29,223		28,358	27,817	27,274	28,057	29,176	25,160	29,686	30,877	30,531	30,527	26,171	26,200	25,054	23,209	14,653	21,381	21,198	17,039	22,965
참외	10 Kg	62,103	57,932	57,309	53,602	54,620	54,527	58,467	54,641	52,763	48,718	51,844	52,865	52,743	54,529	51,362	56,603	54,211	52,159	54,543	39,781	39,032	33,659	32,157	34,756	34,489	35,275
토마토	10 Kg	35,105	38,971	34,489	35,475	33,414	34,208	35,537	33,186	31,515	34,017	29,520	33,688	26,623	30,766	28,027	23,765	26,068	31,212	25,032	33,606	23,989	28,070	20,761	28,190	21,452	26,483
딸기	20 Kg	114,390	116,510	121,161	114,560	118,616	116,516	110,420	131,424	117,426	97,248	88,594	90,963	103,945	133,932	128,026	114,962	114,225	113,359	122,036	130,160	99,626	85,617	85,594	97,568	101,935	135,696
방울토마토	10 Kg	62,014	62,158	53,065	53,366	53,086	48,143	42,544	39,057	44,096	39,420	36,664	35,237	38,234	32,940	37,139	33,715	42,593	40,060	37,364	43,888	42,540	43,532	46,474	51,898	46,617	43,740
오이	10 Kg	28,142	24,543	20,596	21,137	20,909	22,523	21,074	22,209	17,616	17,915	14,130	14,766	14,420	15,992	15,852	17,331	20,115	23,751	22,961	21,170	17,322	16,261	15,767	15,627	15,485	15,637
호박	10 Kg	22,480	20,420	20,969	20,477	20,913	21,904	20,472	18,878	17,090	14,511	12,329	11,448	13,463	13,573	16,674	15,829	14,309	13,270	14,577	12,434	11,710	11,329	11,395	11,001	13,374	11,135
배추	10 Kg	8,322	9,649	9,354	10,018	8,671	8,859	8,190	20,702	8,976	8,963	9,146	9,171	9,364	10,677	8,968	9,319	8,609	8,739	9,231	9,168	8,994	8,638	9,766	9,670	9,051	8,886
상추	10 Kg	38,750	38,009	38,422	42,633	44,243	44,362	42,363	36,083	33,650	25,462	22,873	19,699	16,971	14,640	16,794	17,942	18,907	15,882	15,631	15,991	19,186	21,234	24,205	21,305	21,702	18,108
숙주	10 Kg	10,523	10,507	10,523	10,504	10,546	10,507	10,528	10,541	10,520	10,526	10,509	10,526	10,526	10,542	10,523	10,536	10,515	10,511	10,521	10,582	10,535	10,569	10,540	10,502	10,528	10,535
무	10 Kg	3,081	2,743	3,551	4,106	4,098	3,830	3,298	2,900	3,122	3,002	2,989	3,411	3,594	3,477	4,138	4,349	4,420	4,478	4,105	3,811	4,358	4,829	4,490	4,689	4,499	4,983
당근	10 Kg	11,823	12,432	11,841	9,619	11,170	9,182	10,444	11,456	10,770	11,440	9,224	13,231	10,723	10,000	13,295	9,375	11,839	9,724	13,925	11,000	10,559	14,585	10,029	14,169	14,605	10,000
양파	20 Kg	8,137	9,446	8,817	9,592	11,697	9,312	8,852	10,349	8,951	11,014	9,191	12,679	9,892	12,448	11,990	9,737	10,920	12,014	11,993	12,278	12,253	13,302	13,668	11,766	11,962	12,481
대파	10 Kg	9,584	8,170	8,037	8,478	9,506	8,852	8,755	8,818	8,950	9,222	9,962	10,186	10,652	9,161	10,228	11,434	10,544	9,812	9,914	10,222	10,905	10,966	10,650	10,471	10,825	11,522
쪽파	10 Kg	21,948	19,813	19,977	20,817	22,381	21,952	22,799	25,464	30,399	22,863	16,077	32,069	43,887	44,544	33,820	22,395	18,280	16,645	21,693	24,408	39,083	45,307	41,076	41,089	36,005	36,677
마늘	10 Kg	62,913	61,841	61,291	60,301	62,705	62,015	59,722	61,348	61,012	62,458	60,774	58,334	60,795	60,487	54,556	59,544	47,015	59,214	59,707	61,588	60,342	56,090	61,821	59,803	57,018	59,508
생강	10 Kg	30,411	31,002	32,038	27,741	32,386	33,432	32,571	32,514	30,955	31,721	30,862	32,032	33,074	33,260	31,178	31,609	25,591	30,942	31,190	24,773	34,097	32,074	28,634	32,282	27,099	30,407

*주) 본자료는 품목코드에서 중분류(4자리)로 통계를 낸 것이므로, 실제 체감하는 품목과는 차이가 있을 수 있음 (예를 들어 무(중분류)는 소분류(봄무,여름무,고냉지무...단무지무,무말랭이)를 합산한 것임)
또한, 당일 거래한 품목의 품질등급(특,상,중,하)에 따라 금액의 편차가 클 수 있음

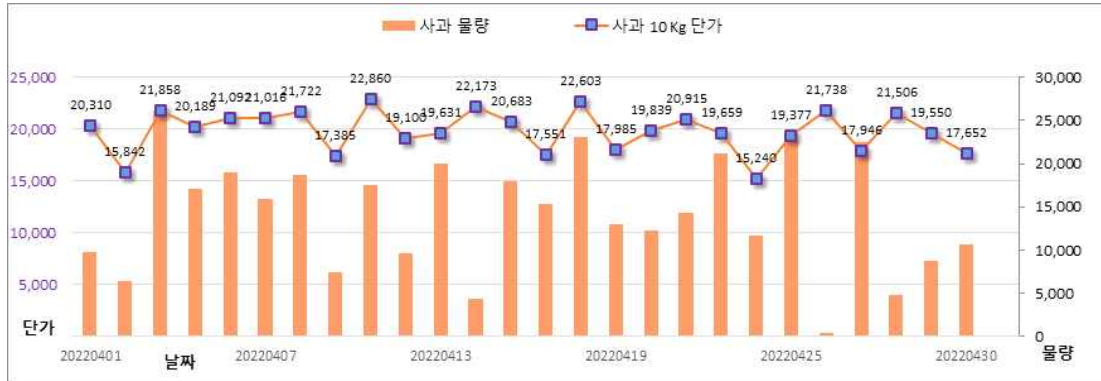
□ 주요 품목별 경락거래 (날짜별) 물량표

(단위 : kg)

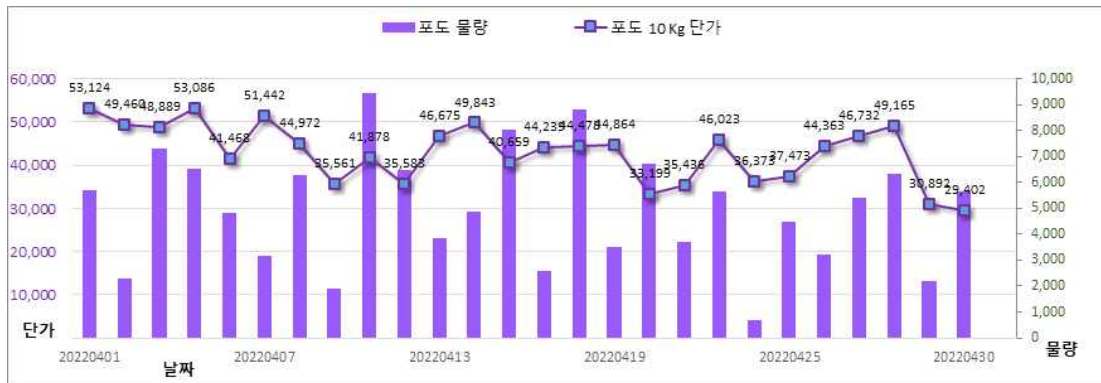
품목 (중분류)	날짜 단위	2022 0401	2022 0402	2022 0404	2022 0405	2022 0406	2022 0407	2022 0408	2022 0409	2022 0411	2022 0412	2022 0413	2022 0414	2022 0415	2022 0416	2022 0418	2022 0419	2022 0420	2022 0421	2022 0422	2022 0423	2022 0425	2022 0426	2022 0427	2022 0428	2022 0429	2022 0430
사과	Kg	9,835	6,365	26,180	17,040	19,020	15,930	18,675	7,510	17,590	9,690	20,090	4,375	17,900	15,400	23,070	13,020	12,200	14,340	21,190	11,660	23,625	420	22,490	4,795	8,720	10,645
배	Kg	5,055		7,650	4,080	2,895	3,255	1,545	2,115	6,105	2,235	5,010		2,580		6,953	1,530	5,700	3,135	2,880		7,305	2,325	1,980	1,230	7,020	1,725
포도	Kg	5,718	2,279	7,301	6,511	4,808	3,173	6,298	1,894	9,435	6,503	3,829	4,856	8,029	2,563	8,841	3,493	6,715	3,686	5,656	705	4,474	3,237	5,394	6,328	2,173	5,650
복숭아	Kg																										
단감	Kg																										
자두	Kg																										
참다래(키위)	Kg	140	420	395		1,015	558		540	720		130	590		1,428	6,185	464		927		700	1,018	667	80	4,129	266	348
바나나	Kg	12,233	12,098	15,015	11,999	11,531	13,325	13,247	15,795	16,640	11,921	15,626	12,636	14,222	11,063	16,952	11,167	13,767	13,299	15,405	11,011	16,159	13,312	15,093	12,220	12,883	14,222
파인애플	Kg	1,695	1,404	48	1,080	2,810	2,897	462	684	96	1,313	1,141	2,377	4,356	516	1,474	524	1,515	629	2,187	1,702	1,356	3,930	540	3,822	1,489	1,707
오렌지	Kg	4,860	3,640		17,552	38,320		3,962	19,811	6,465	3,457	7,581	11,106	8,958	7,364	2,948	5,300	18,702	850	9,493	1,862	4,550	13,309	3,907	8,533	11,959	4,443
감귤	Kg	1,135	4,316	1,807	1,325	1,482	1,279	1,405	1,620	800	629	1,537	1,163	285	1,685	997	1,532	476	750	1,080	885	1,440	80	75	40		717
밤	Kg			1,210	25	73				9	20	13			4	7	25					56	30		26		
대추	Kg			20					60					15					150	85				40	80		38
수박	Kg	701		3,847	1,407	1,606	3,846		1,510	6,804	3,976	2,285	1,771	4,423	1,304	8,836	3,220	7,708	14,043	10,168	4,591	27,502	10,633	18,792	16,567	13,947	7,432
참외	Kg	9,338	12,490	12,280	8,700	9,790	8,440	9,195	9,315	12,195	10,790	10,985	7,800	12,900	12,895	11,525	7,095	11,440	9,760	14,220	30,195	25,610	19,820	18,940	16,560	17,175	21,545
토마토	Kg	13,358	6,845	14,861	4,839	10,715	5,294	9,845	6,663	13,744	5,440	12,349	6,230	14,820	6,231	16,688	9,677	13,885	4,660	15,143	4,816	16,463	6,706	11,313	3,767	13,325	7,196
딸기	Kg	10,760	11,504	11,603	10,670	9,113	9,228	10,193	9,599	11,866	10,349	9,728	9,532	8,711	7,836	7,927	7,685	7,182	5,675	6,468	7,516	7,791	6,424	3,731	3,531	3,588	2,689
방울토마토	Kg	2,652	2,725	4,829	3,082	4,963	3,708	4,680	3,517	4,804	4,766	6,384	2,634	5,323	4,194	4,196	4,437	3,760	3,087	4,323	3,207	4,305	3,642	5,003	3,378	4,336	3,745
오이	Kg	16,207	14,144	25,884	11,770	13,639	12,080	15,369	12,270	32,730	16,156	24,266	19,755	21,361	14,896	27,066	13,254	12,321	14,716	15,400	15,708	34,705	20,192	25,711	23,076	21,134	21,137
호박	Kg	13,239	9,268	15,048	11,474	12,636	7,646	12,620	8,228	16,224	15,228	19,974	8,754	13,000	9,076	14,682	13,402	16,834	10,014	15,952	8,794	17,440	12,780	14,890	6,754	13,230	8,474
배추	Kg	31,954	20,687	41,802	21,593	42,228	41,685	40,898	940	41,876	39,771	41,744	32,019	43,620	12,048	53,512	32,352	32,628	42,843	30,992	20,468	40,710	41,375	22,842	20,615	41,870	22,052
상추	Kg	6,656	7,836	5,640	5,708	5,632	5,503	7,380	8,312	9,187	9,044	7,425	7,090	7,955	9,311	8,140	7,533	8,000	8,794	7,820	7,964	7,474	6,205	6,980	8,687	9,378	10,726
숙주	Kg	2,650	2,734	2,796	2,234	2,193	2,109	2,553	2,688	2,407	2,578	2,111	1,897	2,731	2,698	2,581	2,337	2,362	2,071	2,718	2,496	2,685	2,071	2,087	2,075	2,598	2,705
무	Kg	63,700	55,996	50,520	50,976	62,640	62,720	45,260	58,492	53,586	30,988	57,560	30,420	37,038	20,600	39,860	34,908	35,110	40,560	51,296	44,960	62,076	52,736	38,586	52,416	36,192	24,440
당근	Kg	10,590	6,200	14,020	6,950	10,300	3,300	10,650	3,860	16,100	5,000	5,800	6,500	10,160	1,500	15,250	3,200	9,750	2,900	17,550	800	6,550	10,640	3,400	8,850	13,900	1,100
양파	Kg	34,670	58,397	77,230	61,090	48,019	59,805	43,255	71,373	84,568	65,870	50,705	29,440	52,815	27,815	110,471	74,410	76,905	64,812	42,693	47,930	106,225	90,445	64,313	84,932	54,370	43,377
대파	Kg	25,350	31,150	26,700	19,450	16,867	20,570	22,960	18,640	25,090	17,280	15,960	18,577	18,180	24,575	28,770	22,160	20,930	18,850	19,820	15,850	22,850	20,420	18,260	17,500	16,900	17,930
쪽파	Kg	6,135	8,835	11,164	8,183	7,446	6,156	6,559	6,985	5,630	9,054	8,815	2,295	1,481	3,745	7,552	8,332	6,555	5,278	4,531	4,388	1,775	2,813	3,354	2,626	3,854	2,769
마늘	Kg	5,137	6,884	6,188	7,563	3,400	9,994	4,990	6,140	6,642	7,318	3,718	6,634	5,560	6,311	7,908	7,381	6,788	7,340	6,839	5,768	7,358	9,740	4,204	8,143	7,729	7,161
생강	Kg	455	877	800	990	293	549	443	449	623	775	1,286	349	458	722	810	491	853	1,165	882	665	627	458	1,223	440	1,212	513

□ 일부 품목 물량 및 가격 그래프

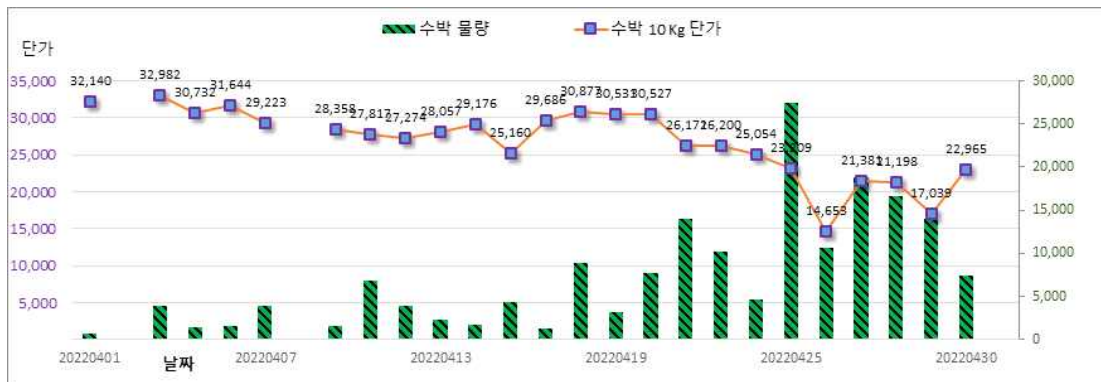
1. 사과



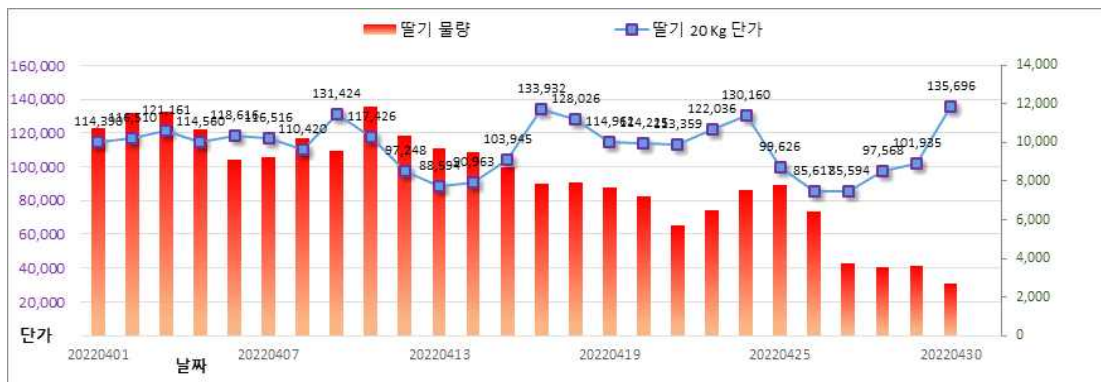
2. 포도



3. 수박



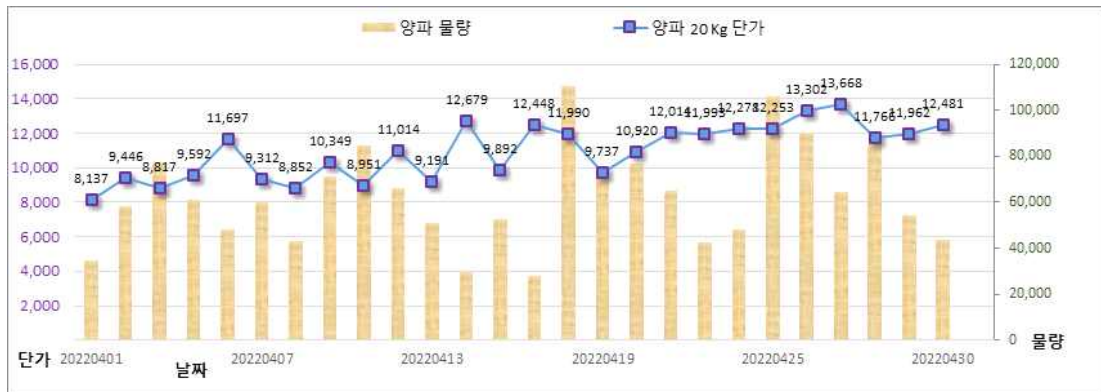
4. 딸기



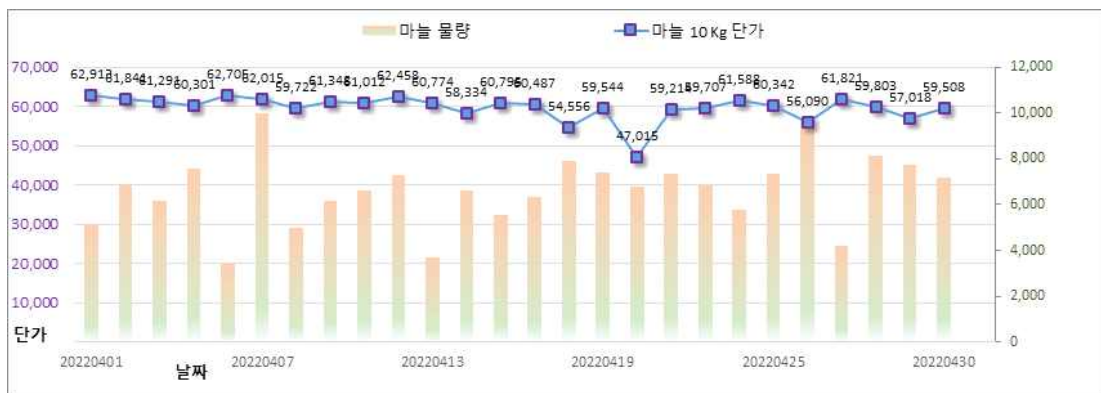
5.무



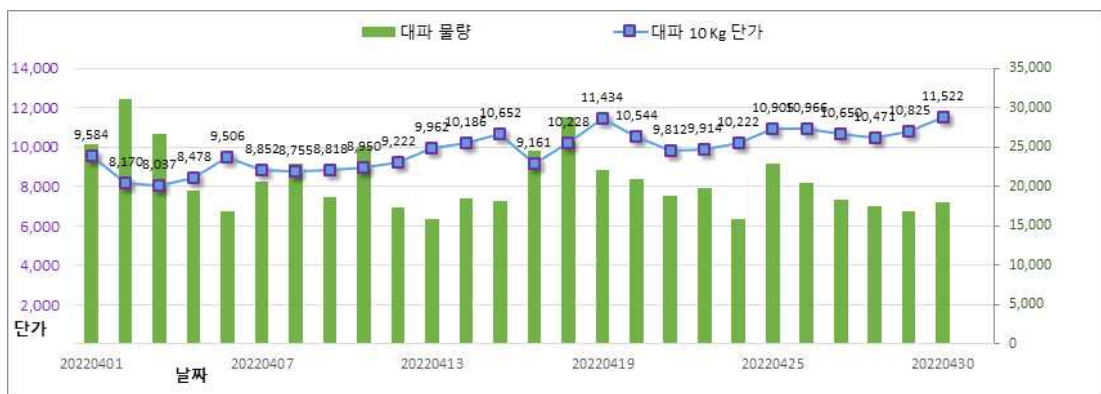
6.양파



7.마늘



8.대파



3. 거래실적에 대한 의견 등

- 2022년 4월 거래물량은 11,972톤으로 전년 동월 대비 292톤 감소했고, 거래금액은 약 22,538백만원으로 전년 동월 대비 4천만원 감소
- 이번달은 평균수준으로 전월 대비해서 소폭 감소함을 알 수 있고, 4월까지의 연 누적 거래물량, 거래금액도 계속 감소하는 추세임

* 위 차트 흐름은 (해당 농산물의 품질등급을 고려하지 않은) 단순히 단위kg당 단가를 평균낸 것이므로 실제 가격정보와는 차이가 있을 수 있음

4. 통계자료의 활용

- 관리팀: 정가수의 부분을 시장사용료 부과를 위한 자료로 활용
- 대시민 서비스를 위해 홈페이지에 월 거래 정보 공개
(*중도매인 개인별 실적 등 개인정보사항은 제외)