

농산물 유통정보 및 거래실적 보고

(2022년 5월)



삼산농산물도매시장관리사무소

2022년 5월 농산물 유통 정보 및 거래실적 보고

…우리 관리사무소에서 거래 및 관리하는 농산물의 유통정보 통계를 매월 산출하고, 수치 제공과 더불어 가격흐름 등 차트를 통한 시각화 제공을 통해 우리 관리사무소의 통계 현황을 보다 쉽게 파악하고 발전방향을 모색하기 위한 기초 자료로 활용하기 위한 5월분 거래실적 보고

1. 거래실적 개요

□ 거래실적 기간 : 2022. 5. 1. ~ 2022. 5. 31.

□ 5월 거래일수 : 26일

□ 거래물량 총괄표

(단위 : 톤)

구분	연누적	1월	2월	3월	4월	5월	6월	7월	8월	9월	10월	11월	12월	비고
합계	57,699	12,373	8,034	11,437	11,972	13,882	-	-	-	-	-	-	-	
	19,814	4,144	2,790	3,993	4,181	4,707								
	18,324	3,944	2,630	3,614	3,761	4,375								
	19,561	4,285	2,614	3,831	4,031	4,800								
비교자료 2021년	(58,028) 158,370	10,606	9,930	11,441	12,265	13,787	14,969	14,014	13,487	14,309	13,298	18,696	11,569	1)

□ 거래금액 총괄표

(단위 : 백만원)

구분	연누적	1월	2월	3월	4월	5월	6월	7월	8월	9월	10월	11월	12월	비고
합계	112,551	28,924	15,299	22,181	22,538	23,608	-	-	-	-	-	-	-	
	37,630	9,610	5,202	7,347	7,535	7,936								
	34,010	8,531	4,569	6,819	6,818	7,273								
	40,911	10,783	5,528	8,016	8,185	8,399								
비교자료 2021년	(116,534) 285,834	24,413	24,398	24,060	22,579	21,083	22,272	21,010	25,089	30,749	21,824	27,396	20,960	1)

1 (*괄호)안의 숫자는 전년 동월까지만 합산한 통계값

□ 전년도와 비교 그래프 2)



2. 이번달 거래현황

□ 법인별, 부류별(과일,채소) 거래실적

단위: 물량(톤), 금액(백만원)

구분		판매 부류별 구분						거래 일수	비고
		합계		과일		채소			
		물량	금액	물량	금액	물량	금액		
2022년 누적계:		57,699	112,551	13,205	45,191	44,493	67,359		
		19,814	37,630	4,672	16,955	15,142	20,674	125	
		18,324	34,010	3,755	12,749	14,568	21,261	125	
		19,561	40,911	4,778	15,487	14,783	25,424	126	
5월 소계:		13,882	23,608	3,174	8,228	10,709	15,380		
		4,707	7,936	1,153	3,259	3,554	4,678	26	
		4,375	7,273	909	2,251	3,466	5,022	26	
		4,800	8,399	1,112	2,719	3,689	5,681	26	

2) 막대바는 거래물량(톤), 선그래프는 거래금액(백만원)을 나타냄. 또한 주황색은 올해자료, 회색은 작년자료임

□ 거래방식(일반경매, 정가수의매매)에 의한 거래실적

단위: 물량(톤), 금액(백만원)

구분	거래방식 구분								비고
	합계		일반거래 (=경매)		정가수의매매		전자거래		
	물량	금액	물량	금액	물량	금액	물량	금액	
2022년 누적계:	57,699	112,551	32,776	69,832	24,817	41,954	106	764	
	19,814	37,630	11,562	22,213	8,253	15,417	-	-	
	18,324	34,010	9,634	20,292	8,689	13,718	-	-	
	19,561	40,911	11,580	27,328	7,875	12,819	106	764	
5월 소계:	13,882	23,608	7,812	13,313	6,046	10,110	25	186	
	4,707	7,936	2,717	4,467	1,990	3,470	-	-	
	4,375	7,273	2,463	4,287	1,912	2,986	-	-	
	4,800	8,399	2,631	4,559	2,144	3,654	25	186	

□ 국내산, 수입농산물 거래실적

단위: 물량(톤), 금액(백만원)

구분		국내산/수입산 구분						비고
		합계		국내산		수입산		
		물량	금액	물량	금액	물량	금액	
2022년 누적계:		57,699	112,551	51,914	98,028	5,785	14,523	
		19,814	37,630	17,655	31,831	2,160	5,798	
		18,324	34,010	16,766	30,355	1,557	3,655	
		19,561	40,911	17,493	35,842	2,067	5,069	
5월 소계:		13,882	23,608	12,573	20,322	1,309	3,286	
		4,707	7,936	4,187	6,490	520	1,446	
		4,375	7,273	4,022	6,485	353	788	
		4,800	8,399	4,364	7,347	436	1,053	

□ 주요 품목별 경락거래 (날짜별) 평균 가격표

(단위 : 원)

품목 (중분류)	날짜 단위	2022 0502	2022 0503	2022 0504	2022 0505	2022 0506	2022 0507	2022 0509	2022 0510	2022 0511	2022 0512	2022 0513	2022 0514	2022 0516	2022 0517	2022 0518	2022 0519	2022 0520	2022 0521	2022 0523	2022 0524	2022 0525	2022 0526	2022 0527	2022 0528	2022 0530	2022 0531
사과	10 Kg	20,637	19,779	19,422	18,080	20,260	19,310	17,896	19,945	22,784	18,967	18,653	16,766	21,639	24,388	22,167	24,364	23,890	21,307	21,478	29,557	17,364	23,901	22,695	17,179	26,954	21,978
배	15 Kg	36,226	37,896	32,707	22,842	36,434	32,571	36,132	30,795	37,289	20,654	31,134	28,026	39,658	31,498	31,421	25,359	34,978	31,000	48,583	45,190		38,391	39,226		45,196	31,847
포도	10 Kg	42,294	57,471	42,729	46,247	39,890	38,845	36,892	47,748	36,338	42,937	30,773	24,597	29,826	27,818	36,699	31,738	30,105	48,641	28,998	31,150	34,717	25,717	27,051	25,674	29,200	19,558
복숭아	10 Kg																						11,351		110,311	25,524	
단감	10 Kg																										
자두	10 Kg																					192,821					
참다래(키위)	10 Kg		78,703	84,483	84,483	76,297	84,483	78,284	79,420	79,615	52,262	58,228	82,984	77,066	71,794	55,380	73,595	76,478	77,586	75,003		50,681	48,002	52,063		71,990	74,138
바나나	10 Kg	22,684	23,282	22,848	23,487	22,939	23,981	23,089	22,899	23,028	22,956	22,070	22,279	21,275	22,272	21,789	22,917	21,510	21,745	21,282	22,073	21,437	21,899	21,469	21,766	21,453	21,813
파인애플	10 Kg	22,918	23,993	21,941	23,174	21,409	20,289	23,446	26,111	26,500	24,076	22,421	22,663	19,450	17,707	22,476	23,399	20,909	26,830	21,958	23,509	21,336	22,789	24,950	26,628	22,836	25,008
오렌지	10 Kg	31,903	29,840	23,858	31,603	30,141	32,233	29,229	31,944	33,386	28,445	22,989	25,154	29,164	28,519	20,516	21,566	27,153	16,494	23,979	15,912	18,176	14,486			21,969	26,611
감귤	10 Kg	170,000		9,905	59,400		65,279	83,684	73,675	24,845	79,286	58,238	95,000	40,965	87,500	61,029	74,500	87,500	39,714		88,333	84,286	86,667	86,000	84,783	86,061	
밤	10 Kg	225,333	270,000					239,200	249,014					257,920	251,360				90,000	301,600	270,000	157,500				265,943	237,356
대추	10 Kg		116,667																140,000			132,000	113,333		110,000		
수박	10 Kg	22,690	16,733	21,217	20,282	23,118	21,225	22,354	23,154	24,126	24,046	22,111	21,901	23,117	19,533	18,314	21,285	20,329	18,412	20,510	19,123	18,918	17,950	18,640	17,499	18,445	18,759
참외	10 Kg	33,899	36,321	37,126	37,154	36,292	36,893	34,412	31,035	28,613	28,264	26,869	26,674	26,487	25,534	25,633	24,753	23,906	21,610	21,257	19,635	17,950	18,823	19,698	18,762	17,500	16,902
토마토	10 Kg	21,375	24,055	19,856	25,678	22,867	31,149	26,306	24,528	23,177	25,807	22,585	22,751	20,830	19,785	18,367	18,510	18,303	17,215	14,853	13,985	14,559	14,578	12,543	14,102	12,756	12,935
딸기	20 Kg	126,629	125,352	129,295	138,283	143,408	151,727	133,144	117,528	100,971	87,161	104,466	120,008	112,438	115,366	103,380	130,195	108,902	121,080	125,121	102,571	56,754	75,383	162,200	158,293	227,010	208,065
방울토마토	10 Kg	45,039	45,768	46,645	41,568	43,332	42,665	40,311	36,734	41,746	38,674	40,164	38,634	38,486	38,187	38,713	35,673	32,752	33,557	33,266	31,274	28,232	31,657	33,910	36,865	33,967	37,545
오이	10 Kg	15,888	17,615	20,313	22,164	23,216	18,998	14,992	13,970	13,844	14,090	13,689	13,142	13,959	15,863	16,451	16,387	15,781	14,664	13,692	13,042	13,069	13,635	14,457	13,891	14,332	13,959
호박	10 Kg	14,358	14,974	15,382	15,131	14,137	11,031	10,510	11,071	9,737	10,322	10,126	9,177	9,151	10,064	9,476	9,053	10,158	8,218	8,890	9,055	8,627	8,670	10,418	9,135	9,934	10,540
배추	10 Kg	8,062	7,479	7,886	8,396	7,151	18,107	9,090	8,117	8,024	7,987	7,470	16,566	6,717	6,655	6,837	7,007	6,635	1,358	5,670	5,297	7,137	5,096	5,557	6,078	5,478	7,783
상추	10 Kg	18,071	17,328	21,043	33,534	37,547	28,365	24,721	21,474	21,597	21,962	20,701	19,675	19,309	16,946	18,341	16,874	16,248	14,967	17,663	14,536	14,539	14,648	15,160	14,175	15,804	16,123
숙주	10 Kg	10,516	10,515	10,538	10,512	10,541	10,548	10,535	10,543	10,517	10,497	10,512	10,523	10,537	10,554	10,453	10,697	10,552	11,943	12,179	11,868	12,139	12,211	12,331	12,337	12,342	12,299
무	10 Kg	5,156	4,451	4,347	4,365	5,227	4,878	5,891	6,249	5,306	4,921	4,583	5,013	5,647	5,126	5,580	5,451	5,326	4,955	4,831	5,882	5,558	5,327	4,975	5,631	5,735	5,782
당근	10 Kg	13,578	13,878	12,846	10,000	11,419	10,100	10,850	13,316	13,513	10,333	10,906	11,076	14,037	11,935	11,560	11,952	12,377	14,280	11,000	11,242	12,483	10,500	12,841	10,861	12,439	10,500
양파	20 Kg	13,335	12,103	11,383	10,976	10,274	10,231	9,417	9,436	8,685	8,943	9,232	9,082	9,866	9,756	10,008	10,067	9,811	10,383	11,047	11,329	11,506	12,324	12,576	14,669	18,104	19,878
대파	10 Kg	11,405	11,913	13,706	12,477	12,727	11,860	12,348	13,078	11,813	12,066	10,782	10,003	11,552	10,893	10,968	10,567	11,193	13,184	12,331	11,933	11,547	15,104	13,812	16,684	14,924	14,713
쪽파	10 Kg	27,522	28,202	35,301	38,567	36,768	44,784	52,510	17,582	25,182	26,294	35,221	34,503	45,877	57,667	56,829	47,605	50,983	47,879	55,389	59,086	45,469	53,111	54,806	51,381	56,967	64,639
마늘	10 Kg	62,271	60,370	64,542	54,370	60,027	60,954	51,114	41,257	40,523	53,641	40,270	37,890	41,322	40,399	38,487	38,953	40,742	42,809	38,465	38,550	32,481	41,931	32,241	36,678	34,863	41,960
감자	10 Kg	25,132	27,626	24,711	27,181	27,722	24,040	25,053	25,248	22,594	19,898	19,373	17,562	21,265	17,046	17,978	24,673	17,381	20,312	17,349	17,768	15,497	14,039	12,388	12,264	11,967	11,773

*주) 본자료는 품목코드에서 중분류(4자리)로 통계를 낸 것이므로, 실제 체감하는 품목과는 차이가 있을 수 있음 (예를 들어 무(중분류)는 소분류(봄무,여름무,고냉지무...단무지무,무말랭이)를 합산한 것임)

또한, 당일 거래한 품목의 품질등급(특,상,중,하)에 따라 금액의 편차가 클 수 있음

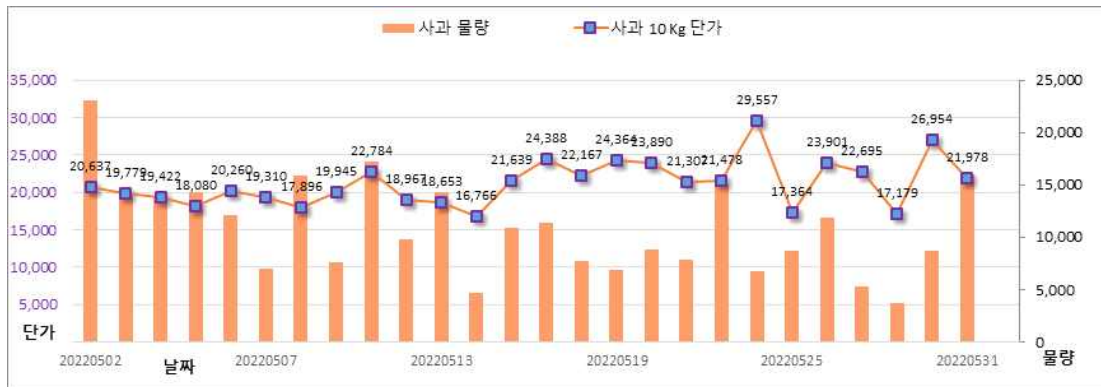
□ 주요 품목별 경락거래 (날짜별) 물량표

(단위 : kg)

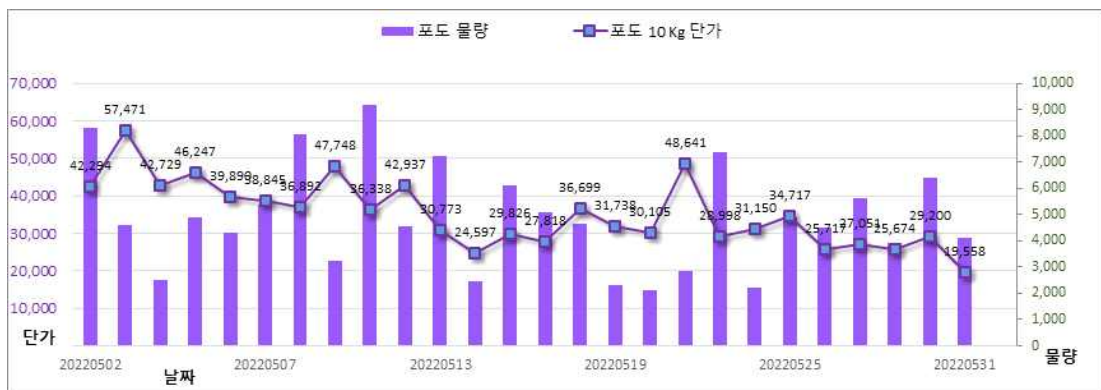
품목 (중분류)	날짜 단위	2022 0502	2022 0503	2022 0504	2022 0505	2022 0506	2022 0507	2022 0509	2022 0510	2022 0511	2022 0512	2022 0513	2022 0514	2022 0516	2022 0517	2022 0518	2022 0519	2022 0520	2022 0521	2022 0523	2022 0524	2022 0525	2022 0526	2022 0527	2022 0528	2022 0530	2022 0531
사과	Kg	23,110	13,905	13,770	14,300	12,110	7,020	15,845	7,630	17,240	9,845	14,350	4,650	10,915	11,320	7,720	6,825	8,840	7,860	15,000	6,810	8,720	11,850	5,290	3,720	8,735	15,950
배	Kg	7,965	4,170	3,690	1,800	7,230	3,150	4,215	4,125	3,270	3,555	1,785	1,755	5,355	4,695	2,100	2,505	4,125	1,260	3,990	1,890		2,535	2,985		3,210	2,655
포도	Kg	8,300	4,622	2,531	4,886	4,328	5,392	8,076	3,238	9,175	4,570	7,209	2,459	6,124	5,112	4,673	2,312	2,124	2,826	7,394	2,206	4,888	4,525	5,603	3,922	6,402	4,103
복숭아	Kg																						37		113	210	
단감	Kg																										
자두	Kg																					59					
참다래(키위)	Kg		1,813	58	319	1,989	348	702	1,038	493	2,993	3,256	267	344	535	474	2,740	203	116	1,718		1,174	1,809	1,927		1,836	464
바나나	Kg	19,019	12,626	15,429	13,013	15,340	13,416	18,057	11,973	10,595	10,361	13,871	15,361	17,901	10,920	12,987	9,334	14,183	16,172	18,434	12,103	14,781	10,998	12,415	15,353	19,630	10,296
파인애플	Kg	1,371	1,192	2,190	3,861	2,282	1,419	1,773	180	360	3,446	1,743	736	2,144	1,391	1,587	2,854	2,245	552	2,308	761	1,235	1,499	1,453	1,222	2,394	605
오렌지	Kg	11,262	6,360	2,006	5,382	7,323	5,436	5,402	2,772	6,485	5,388	3,616	2,720	11,121	7,554	4,501	6,168	7,270	1,718	8,071	5,952	12,240	1,908			1,930	1,800
감귤	Kg	50		525	150		610	380	400	840	350	630	150	953	100	340	400	200	1,259		360	210	150	200	230	330	
밤	Kg	9	15					10	28					10	25					80	2	10	8			7	18
대추	Kg		102																30			15	15		70		
수박	Kg	25,812	22,291	18,769	24,334	26,898	18,596	41,732	15,696	24,585	26,990	24,577	24,257	33,201	17,946	42,193	34,187	22,933	25,187	32,063	28,957	32,026	36,536	50,711	26,691	65,196	39,997
참외	Kg	23,495	17,360	19,865	22,885	27,610	23,205	31,155	25,070	29,340	27,250	28,085	24,605	32,635	26,170	24,200	26,680	31,920	37,610	39,020	33,245	31,700	30,740	35,960	34,763	45,820	35,860
토마토	Kg	16,448	3,738	10,045	4,196	8,360	3,943	10,128	6,043	11,804	6,098	14,228	10,345	16,273	7,683	12,353	6,031	12,101	12,200	17,193	8,718	12,436	8,022	10,552	9,481	19,241	7,808
딸기	Kg	2,907	2,414	1,687	2,012	1,887	1,951	2,257	2,055	2,245	1,734	1,518	2,125	1,576	1,186	1,432	641	1,146	824	742	771	342	243	561	779	869	491
방울토마토	Kg	4,719	5,626	6,972	5,227	4,223	4,836	4,215	4,464	5,365	2,995	4,052	4,602	4,885	5,503	6,358	4,275	7,091	3,642	6,416	5,040	5,335	4,526	4,898	5,648	5,258	4,336
오이	Kg	28,478	11,459	15,107	16,289	18,329	21,823	48,805	31,219	28,163	27,953	31,396	30,370	40,581	24,210	28,959	31,118	32,234	34,811	58,615	35,070	38,223	34,110	32,402	35,590	50,403	33,845
호박	Kg	14,689	10,780	15,132	8,742	17,496	14,680	19,688	14,744	14,908	12,116	18,066	15,244	21,724	16,842	18,568	14,436	19,866	11,774	19,952	20,588	16,368	13,058	16,166	17,182	22,030	22,206
배추	Kg	42,932	39,305	39,014	41,463	30,780	785	41,298	39,775	59,304	41,636	49,520	425	55,478	50,809	42,195	51,063	43,742	707	45,712	51,305	10,715	43,723	61,130	11,846	40,882	33,913
상추	Kg	10,425	8,502	7,746	7,608	8,268	9,842	9,478	6,635	6,853	6,839	7,857	8,806	10,446	7,474	6,952	8,025	8,124	8,534	8,852	7,976	7,297	7,776	6,680	8,372	8,373	6,051
숙주	Kg	2,407	2,179	2,231	2,114	2,458	2,423	2,498	2,381	2,068	1,916	2,154	2,666	2,393	1,860	1,857	2,154	2,431	2,584	2,301	1,975	1,915	1,756	2,153	2,403	2,430	1,920
무	Kg	38,476	57,590	33,216	19,240	25,200	18,650	42,780	60,760	53,816	46,392	32,808	16,000	35,780	43,841	49,325	55,056	30,574	22,840	63,600	19,800	56,900	43,920	51,966	32,740	43,980	38,564
당근	Kg	12,050	7,400	10,400	3,300	14,210	2,500	6,650	9,030	13,530	3,900	6,350	4,480	20,550	2,300	6,700	6,200	11,550	5,000	5,750	3,100	14,890	2,600	8,200	3,950	12,140	3,100
양파	Kg	58,509	91,885	87,768	59,445	83,511	82,637	105,612	68,551	91,765	70,320	70,790	46,511	72,165	59,540	136,915	40,980	101,595	36,691	65,950	61,600	80,580	54,025	25,830	25,175	94,400	85,345
대파	Kg	22,430	22,890	19,590	25,370	19,830	19,355	18,856	15,600	20,124	17,820	27,078	26,267	22,294	21,640	18,250	22,784	18,570	14,547	23,384	23,970	20,370	11,670	21,070	18,140	23,592	17,670
쪽파	Kg	4,283	4,773	1,626	2,107	2,409	1,838	2,006	7,696	3,830	2,954	2,066	2,429	1,433	1,430	883	2,132	1,546	1,897	1,511	1,132	2,336	1,290	1,536	2,259	1,364	1,208
마늘	Kg	8,442	7,968	5,568	10,783	8,958	7,340	11,410	15,509	19,560	10,466	17,322	25,414	28,403	23,579	21,382	29,918	18,842	19,369	43,087	47,288	65,781	23,875	54,314	26,919	50,464	27,158
감자	Kg	9,840	6,930	7,540	12,150	15,110	21,910	14,580	16,400	17,750	18,360	17,650	3,790	8,620	14,170	12,862	11,820	17,500	7,940	20,570	20,890	23,240	17,510	30,770	14,360	32,480	19,520

□ 일부 품목 물량 및 가격 그래프

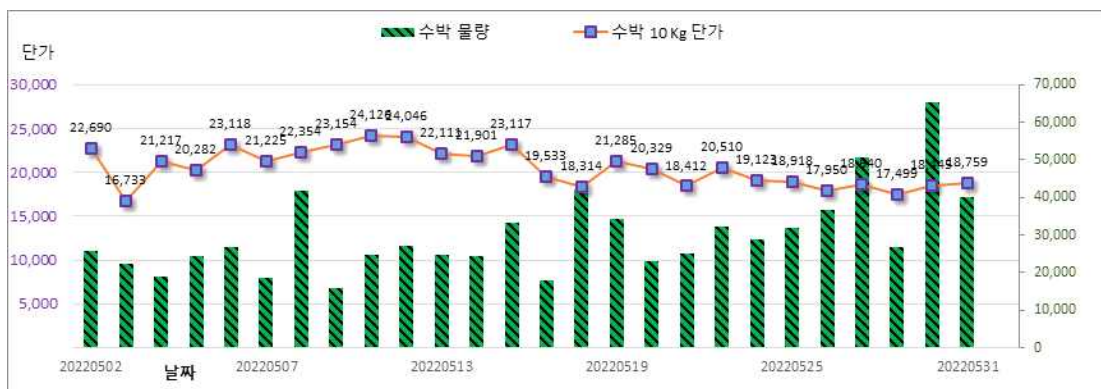
1. 사과



2. 포도

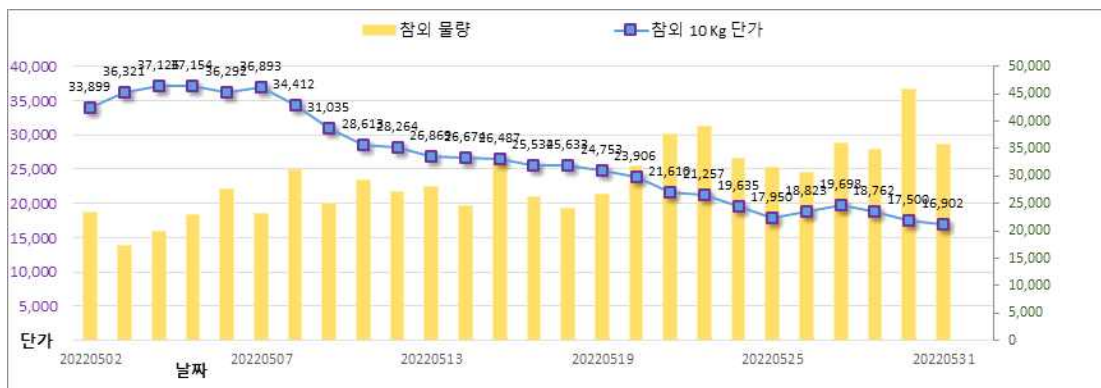


3. 수박



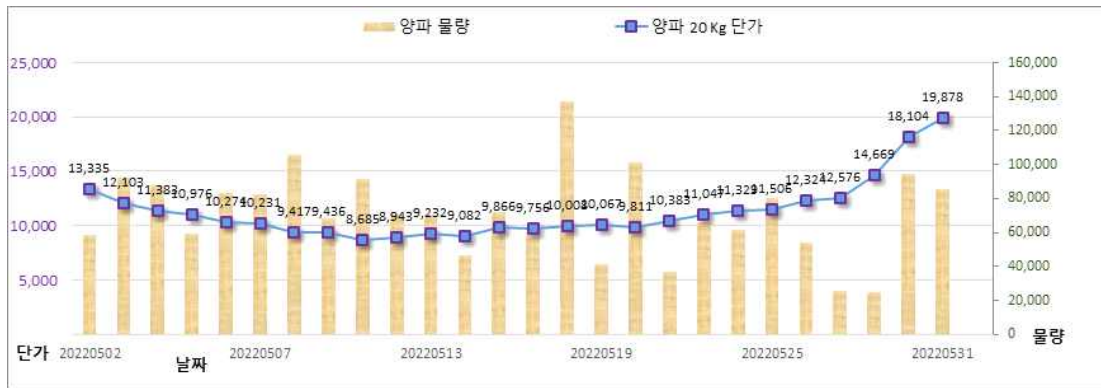
계절과일인 수박, 참외의 거래물량 증가

4. 참외



계절과일인 수박, 참외의 거래물량 증가

5. 양파

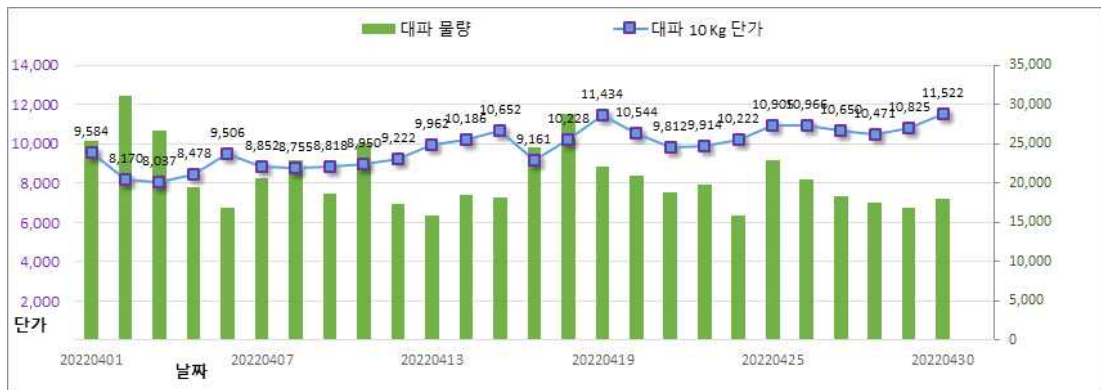


6. 마늘

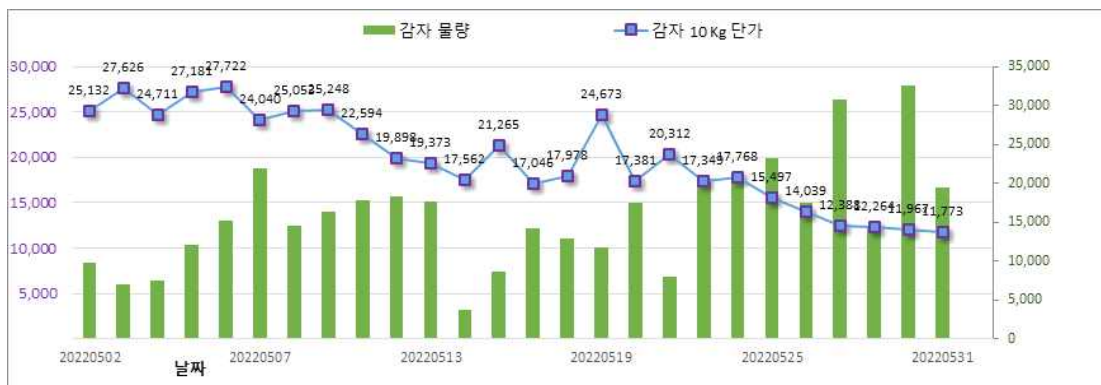


중반 들어 물량 증가

7. 대파



8. 감자



3. 거래실적에 대한 의견 등

- 2022년 5월 거래물량은 13,882톤으로 전년 동월 대비 95톤 증가했고, 거래금액은 약 23,608백만원으로 전년 동월 대비 25억 증가함
- 이번달은 매장에서도 볼 수 있듯이 마늘의 거래량이 눈에 띄게 늘어났으며, 전월 대비해서 거래량과 거래금액이 증가한 상태
- 최근 농산물 가격뉴스:
 - 봄 가뭄으로 양파·감자 등 밭작물 가격 들썩, 2022.6.5(일)
- * 위 차트 흐름은 (해당 농산물의 품질등급을 고려하지 않은) 단순히 단위kg당 단가를 평균낸 것이므로 실제 가격정보와는 차이가 있을 수 있음

4. 통계자료의 활용

- 관리팀: 정가수의 부분을 시장사용료 부과를 위한 자료로 활용
- 대시민 서비스를 위해 홈페이지에 월 거래 정보 공개
(*중도매인 개인별 실적 등 개인정보사항은 제외)