

농산물 유통정보 및 거래실적 보고

(2022년 6월)



삼산농산물도매시장관리사무소

2022년 6월 농산물 유통 정보 및 거래실적 보고

…우리 관리사무소에서 거래 및 관리하는 농산물의 유통정보 통계를 매월 산출하고, 수치 제공과 더불어 가격흐름 등 차트를 통한 시각화 제공을 통해 우리 관리사무소의 통계 현황을 보다 쉽게 파악하고 발전방향을 모색하기 위한 기초 자료로 활용하기 위한 6월분 거래실적 보고

1. 거래실적 개요

□ 거래실적 기간 : 2022. 6. 1. ~ 2022. 6. 30.

□ 6월 거래일수 : 26일

□ 거래물량 총괄표

(단위 : 톤)

구분	연누적	1월	2월	3월	4월	5월	6월	7월	8월	9월	10월	11월	12월	비고
합계	71,781	12,373	8,034	11,437	11,972	13,882	14,082	-	-	-	-	-	-	
	24,657	4,144	2,790	3,993	4,181	4,707	4,843							
	22,664	3,944	2,630	3,614	3,761	4,375	4,340							
	24,460	4,285	2,614	3,831	4,031	4,800	4,899							
비교자료 2021년	(72,997) 158,370	10,606	9,930	11,441	12,265	13,787	14,969	14,014	13,487	14,309	13,298	18,666	11,569	1)

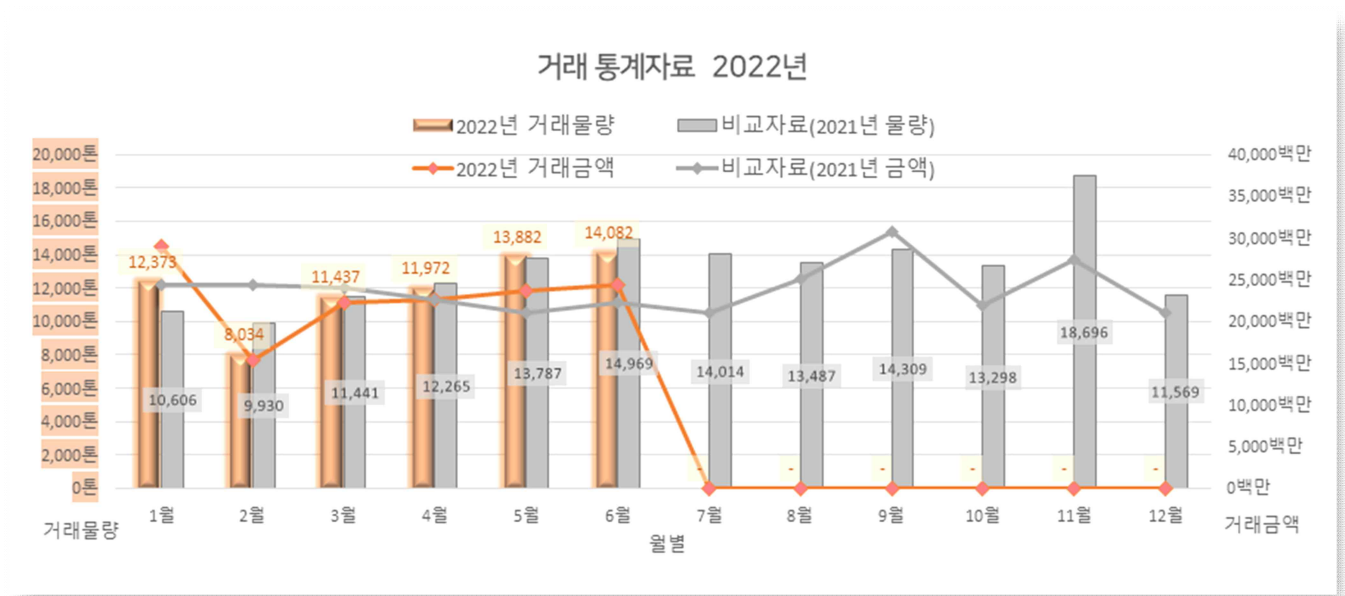
□ 거래금액 총괄표

(단위 : 백만원)

구분	연누적	1월	2월	3월	4월	5월	6월	7월	8월	9월	10월	11월	12월	비고
합계	136,873	28,924	15,299	22,181	22,538	23,608	24,322	-	-	-	-	-	-	
	45,784	9,610	5,202	7,347	7,535	7,936	8,155							
	41,542	8,531	4,569	6,819	6,818	7,273	7,533							
	49,546	10,783	5,528	8,016	8,185	8,399	8,635							
비교자료 2021년	(138,806) 285,834	24,413	24,398	24,060	22,579	21,083	22,272	21,010	25,089	30,749	21,824	27,396	20,960	1)

1 (*괄호)안의 숫자는 전년 동월까지만 합산한 통계값

□ 전년도와 비교 그래프 2)



2. 이번달 거래현황

□ 법인별, 부류별(과일,채소) 거래실적

단위: 물량(톤), 금액(백만원)

구분		판매 부류별 구분						거래 일수	비고
		합계		과일		채소			
		물량	금액	물량	금액	물량	금액		
2022년 누적계:		71,781	136,873	17,064	53,156	54,718	83,717		
		24,657	45,784	6,094	20,124	18,563	25,661	151	
		22,664	41,542	4,856	14,914	17,808	26,628	151	
		24,460	49,546	6,114	18,118	18,346	31,428	152	
6월 소계:		14,082	24,322	3,858	7,964	10,224	16,358		
		4,843	8,155	1,422	3,168	3,421	4,986	26	
		4,340	7,533	1,101	2,165	3,240	5,367	26	
		4,899	8,635	1,336	2,631	3,563	6,004	26	

2) 막대바는 거래물량(톤), 선그래프는 거래금액(백만원)을 나타냄. 또한 주황색은 올해자료, 회색은 작년자료임

□ 거래방식(일반경매, 정가수의매매)에 의한 거래실적

단위: 물량(톤), 금액(백만원)

구분	거래방식 구분								비고
	합계		일반거래 (=경매)		정가수의매매		전자거래		
	물량	금액	물량	금액	물량	금액	물량	금액	
2022년 누적계:	71,781	136,873	41,430	84,637	30,205	51,279	146	957	
	24,657	45,784	14,501	27,099	10,157	18,685	-	-	
	22,664	41,542	12,311	24,763	10,353	16,779	-	-	
	24,460	49,546	14,619	32,775	9,695	15,815	146	957	
6월 소계:	14,082	24,322	8,654	14,804	5,388	9,325	40	193	
	4,843	8,155	2,939	4,886	1,904	3,268	-	-	
	4,340	7,533	2,677	4,471	1,664	3,061	-	-	
	4,899	8,635	3,039	5,447	1,820	2,996	40	193	

□ 국내산, 수입농산물 거래실적

단위: 물량(톤), 금액(백만원)

구분		국내산/수입산 구분						비고
		합계		국내산		수입산		
		물량	금액	물량	금액	물량	금액	
2022년 누적계:		71,781	136,873	64,941	119,988	6,841	16,885	
		24,657	45,784	22,098	39,013	2,560	6,771	
		22,664	41,542	20,794	37,275	1,870	4,267	
		24,460	49,546	22,049	43,699	2,411	5,847	
6월 소계:		14,082	24,322	13,026	21,960	1,056	2,362	
		4,843	8,155	4,443	7,182	400	973	
		4,340	7,533	4,028	6,921	312	612	
		4,899	8,635	4,555	7,858	344	778	

□ 주요 품목별 경락거래 (날짜별) 평균 가격표

(단위 : 원)

품목 (중분류)	날짜 단위	2022 0601	2022 0602	2022 0603	2022 0604	2022 0606	2022 0607	2022 0608	2022 0609	2022 0610	2022 0611	2022 0613	2022 0614	2022 0615	2022 0616	2022 0617	2022 0618	2022 0620	2022 0621	2022 0622	2022 0623	2022 0624	2022 0625	2022 0627	2022 0628	2022 0629	2022 0630
사과	10 Kg	23,973	23,292	24,459	19,459	27,331	25,353	22,547	24,126	29,736	19,652	29,654	32,187	26,638	25,071	23,698	19,576	30,355	23,420	24,402	24,449	21,890	14,543	24,732	20,123	30,095	16,753
배	15 Kg	43,876	49,253	36,231		49,482	33,167	35,994	41,793	58,233		51,981	41,446	33,275	41,235		55,140	65,409		34,569	44,706	43,580		62,864	35,220	37,787	
포도	10 Kg	28,376	24,675	40,802	16,020	37,298	38,772	28,849	19,624	33,080	20,048	28,944	23,316	26,947	14,815	23,059	22,153	39,705	17,250	18,488	64,260	33,807	15,197	40,077	100,000	80,215	103,654
복숭아	10 Kg	25,514	40,909	42,327	31,021	40,058	43,895	40,869	44,837	42,126	39,853	30,420	28,634	31,563	33,858	34,085	26,384	25,556	25,553	22,238	26,684	28,264	33,198	32,911	30,440	25,534	21,850
단감	10 Kg																										
자두	10 Kg	140,920		131,358		131,515		46,667	48,559	56,893	44,249	40,957	44,766	43,397	48,986	41,148	31,223	24,387	26,617	26,943	26,351	27,268	33,102	25,419	25,859	22,136	19,305
참다래(키위)	10 Kg	53,002	51,558	69,397	72,030	64,153	38,309	69,003	61,075	42,338	58,687	54,430	56,899	64,123	30,641	62,952	59,933	61,314	66,271	63,083	64,955	67,101	59,781	70,162	65,799	58,885	62,752
바나나	10 Kg	21,672	22,280	21,402	22,044	20,912	21,270	20,983	20,889	21,257	21,573	20,773	22,106	21,867	22,125	21,566	19,144	22,207	22,453	20,703	21,636	20,529	21,708	20,556	19,470	19,258	18,984
파인애플	10 Kg	22,421	25,521	23,394	25,976	23,893	19,825	23,188	24,336	23,837	25,401	23,345	25,921	24,000	27,128	22,820	25,385	25,476	21,750	20,123	24,972	21,081	16,278	25,000	15,946	18,404	12,010
오렌지	10 Kg	16,273	28,254	27,473	23,626	19,953		15,278	15,126	14,848	10,864		6,667	29,299		29,550			27,836	28,091	28,814			22,172		28,582	
감귤	10 Kg	74,639	80,898	73,514	89,722	75,116	63,267	86,564	83,575	89,130	60,736	72,941	84,953	76,209	75,361	77,042	65,507	64,854	57,487	70,777	59,053	59,708	58,069	69,162	52,593	40,819	54,918
밤	10 Kg						136,667					243,100	239,733					239,200	269,200					301,600	279,733		
대추	10 Kg	130,769			111,429							110,000			110,000		123,077				43,333				154,286		
수박	10 Kg	18,828	17,416	17,477	18,965	18,501	19,056	17,880	16,649	17,142	16,831	16,346	13,917	12,640	14,023	11,955	12,890	12,893	11,451	12,204	9,212	10,474	9,903	10,959	9,317	11,577	10,572
참외	10 Kg	18,007	18,282	18,495	20,744	21,295	19,535	19,034	19,013	19,606	20,036	20,943	19,015	19,414	18,264	16,430	16,156	16,065	12,469	10,132	9,357	9,258	11,893	11,312	10,796	10,186	8,513
토마토	10 Kg	11,902	13,020	11,938	14,272	13,610	15,046	13,500	13,773	14,017	14,201	12,770	16,252	14,246	15,323	14,382	13,060	11,525	12,907	10,469	10,997	10,125	9,880	7,544	8,816	7,115	7,540
딸기	20 Kg	255,476	153,808	250,101	200,102	162,685	222,307	203,510	177,947	175,293	184,125	170,554	141,915	120,653	173,000	164,848	183,743	145,749	114,188	115,619	122,692	93,731	140,122	127,565	128,289	123,056	
방울토마토	10 Kg	35,515	38,701	38,035	32,369	38,398	37,739	33,955	35,629	33,720	31,628	31,521	30,779	29,698	28,602	24,969	24,633	25,456	23,814	21,210	19,826	18,495	19,000	21,673	19,496	18,836	18,842
오이	10 Kg	13,489	15,554	17,176	15,852	13,519	13,199	15,078	16,944	17,397	16,889	16,149	15,481	15,768	15,670	16,098	14,620	14,068	13,672	14,783	14,839	15,721	14,559	14,791	15,034	15,454	18,462
호박	10 Kg	9,706	9,663	10,441	9,283	9,374	10,736	12,793	13,455	14,734	12,921	12,368	12,125	12,740	14,953	14,937	13,929	15,707	15,878	17,780	18,727	16,863	18,078	18,115	17,942	20,509	20,453
배추	10 Kg	7,484	7,902	5,936	3,780	5,843	7,191	7,566	7,917	7,260	6,639	7,051	6,975	7,798	6,879	7,246	6,688	7,287	5,741	7,925	7,848	8,160	9,003	5,982	5,280	6,467	7,691
상추	10 Kg	16,267	20,230	23,696	29,176	27,207	25,751	22,437	23,832	29,596	28,309	25,175	20,357	25,216	32,910	43,446	38,511	37,871	36,017	35,752	39,593	46,035	41,863	41,801	54,554	75,742	87,536
숙주	10 Kg	12,269	12,353	12,268	12,353	12,297	12,390	12,299	12,308	12,418	12,412	12,491	12,446	12,511	12,642	12,527	12,509	13,916	12,487	12,681	12,560	12,550	9,009	12,555	12,649	12,506	12,586
무	10 Kg	5,896	5,984	5,346	5,859	6,504	6,221	6,519	7,491	5,769	4,940	5,411	6,241	6,340	6,479	5,959	5,626	5,757	5,671	6,327	6,116	6,610	33,750	5,695	4,799	6,109	5,650
당근	10 Kg	13,326	10,500	10,500	10,500	12,512	10,500	10,500	10,500	12,522	12,301	12,372	12,277	12,744	10,840	10,000	9,000	13,066	9,000	8,500	14,371	8,614	6,784	12,978	9,000	12,819	9,000
양파	20 Kg	21,020	20,340	19,750	22,256	23,353	22,808	22,868	19,591	18,181	18,082	19,843	18,131	18,430	21,573	21,564	25,357	24,579	24,577	21,681	24,873	24,480	22,373	21,928	25,278	22,275	22,914
대파	10 Kg	14,237	14,882	15,675	14,225	15,650	13,782	13,655	14,447	14,352	13,343	12,966	12,977	13,687	13,705	13,891	12,020	12,149	11,209	12,841	12,518	16,181	15,934	13,969	15,446	15,826	12,827
쪽파	10 Kg	68,221	70,582	58,355	54,717	61,280	84,223	72,206	61,234	102,909	47,835	81,863	63,894	83,077	104,788	72,547	58,189	96,584	62,004	54,748	43,590	83,370	51,371	49,432	43,580	42,760	68,585
마늘	10 Kg	44,738	43,534	44,585	45,101	47,175	45,558	40,880	47,906	36,546	55,939	50,355	54,236	53,010	56,141	52,123	54,611	55,065	51,359	45,712	57,156	61,333	55,387	53,796	57,617	58,521	51,175
감자	10 Kg	13,779	13,215	11,266	10,604	10,562	12,643	15,314	16,278	14,714	14,046	12,643	11,723	15,089	15,320	16,277	16,027	14,214	13,926	13,830	13,311	13,242	12,359	13,680	13,148	13,387	10,806

*주) 본자료는 품목코드에서 중분류(4자리)로 통계를 낸 것이므로, 실제 체감하는 품목과는 차이가 있을 수 있음 (예를 들어 무(중분류)는 소분류(봄무,여름무,고냉지무...단무지무,무말랭이)를 합산한 것임)

또한, 당일 거래한 품목의 품질등급(특,상,중,하)에 따라 금액의 편차가 클 수 있음

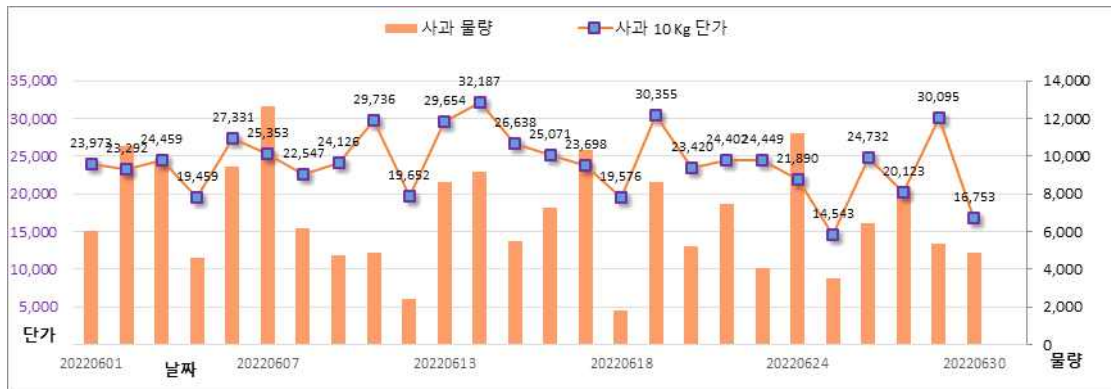
□ 주요 품목별 경락거래 (날짜별) 물량표

(단위 : kg)

품목 (중분류)	날짜 단위	2022 0601	2022 0602	2022 0603	2022 0604	2022 0606	2022 0607	2022 0608	2022 0609	2022 0610	2022 0611	2022 0613	2022 0614	2022 0615	2022 0616	2022 0617	2022 0618	2022 0620	2022 0621	2022 0622	2022 0623	2022 0624	2022 0625	2022 0627	2022 0628	2022 0629	2022 0630
사과	Kg	6,030	10,540	9,850	4,630	9,430	12,680	6,180	4,725	4,880	2,430	8,595	9,150	5,510	7,230	10,350	1,815	8,595	5,240	7,430	4,050	11,205	3,520	6,421	8,425	5,360	4,870
배	Kg	2,055	3,975	4,290		4,515	1,800	2,355	1,815	4,185		4,635	1,680	1,200	5,550		3,540	1,905		1,635	1,785	3,075		3,300	1,500	1,620	
포도	Kg	3,156	3,290	896	2,537	4,002	979	4,057	2,720	3,969	4,535	6,958	4,564	3,750	605	3,485	1,605	3,122	995	1,493	500	1,570	1,286	652	110	418	156
복숭아	Kg	107	275	456	235	858	864	1,179	980	1,561	1,768	7,016	6,149	5,589	5,621	6,950	7,086	10,220	6,619	6,656	5,895	5,436	5,983	13,868	13,689	16,972	16,275
단감	Kg																										
자두	Kg	44		41		99		60	590	811	1,382	2,090	1,900	1,950	1,539	3,575	9,835	13,485	6,935	7,425	7,093	9,007	5,375	16,690	8,575	11,725	9,765
참다래(키위)	Kg	1,439	1,441	398	1,436	803	408	1,161	1,475	1,823	1,182	158	2,002	1,288	2,325	166	1,779	411	581	1,958	224	495	1,392	389	158	1,619	656
바나나	Kg	10,556	10,309	11,882	9,529	16,224	10,361	12,441	10,933	10,673	12,480	15,574	10,712	12,844	11,115	12,792	18,279	14,456	12,246	12,532	12,922	10,452	9,841	13,416	9,594	9,646	8,281
파인애플	Kg	1,491	710	2,490	492	1,919	1,140	1,587	2,499	774	897	1,743	1,779	2,085	780	2,961	260	756	3,252	3,861	360	1,147	4,345	324	3,140	2,706	903
오렌지	Kg	3,338	819	73	382	2,948		2,736	2,683	2,700	2,014		2,550	728		1,001			1,883	1,883	946			2,986		491	
감귤	Kg	526	820	370	648	559	300	362	663	368	201	510	860	708	830	710	897	721	862	1,310	380	1,070	435	1,229	1,288	903	340
밤	Kg						15					16	30					7	20					3	30		
대추	Kg	78			35							40			30		13				24				70		
수박	Kg	35,263	55,094	40,205	19,044	61,864	32,864	65,472	35,639	59,608	39,675	80,946	65,156	84,130	24,817	53,349	21,621	77,555	62,373	58,722	57,982	38,868	41,134	58,820	44,431	22,701	18,754
참외	Kg	30,620	33,610	30,140	29,090	33,730	31,840	32,200	23,670	20,810	21,320	32,820	27,930	24,770	26,620	25,880	23,960	29,630	31,010	28,000	24,700	15,710	13,310	24,610	14,820	19,780	17,740
토마토	Kg	11,000	14,235	9,368	9,388	13,675	6,580	10,257	15,698	10,345	10,083	16,009	3,995	8,019	7,590	11,990	12,990	15,005	9,518	11,843	6,372	10,545	19,140	17,438	8,185	12,421	11,030
딸기	Kg	569	532	497	1,217	370	1,231	1,078	1,160	728	639	919	188	294	120	165	265	374	234	226	130	67	164	115	76	72	
방울토마토	Kg	6,412	3,916	5,028	6,612	5,827	6,587	5,914	4,449	5,817	7,118	8,089	7,306	7,156	7,262	8,902	6,636	7,028	7,497	6,029	6,228	5,827	6,269	6,633	5,698	5,085	3,895
오이	Kg	34,155	27,433	29,211	38,981	62,617	32,313	26,990	27,887	30,557	31,943	48,099	35,928	30,890	33,724	31,286	33,934	50,270	28,501	30,017	31,572	27,128	26,398	37,108	22,433	23,324	15,321
호박	Kg	14,182	12,414	14,744	13,818	19,464	13,738	15,356	17,003	13,925	12,150	19,774	19,462	17,118	12,198	10,112	11,196	13,519	12,790	10,813	11,037	14,434	9,074	16,938	13,591	11,529	13,342
배추	Kg	31,921	43,347	39,266	12,333	49,182	20,454	43,755	31,675	47,007	19,136	54,288	41,434	42,900	50,400	31,480	34,356	45,270	50,242	31,357	51,357	39,652	23,150	60,423	61,165	67,694	22,480
상추	Kg	6,745	6,467	5,970	6,868	7,013	6,217	6,575	6,417	6,447	7,792	9,468	7,080	5,108	4,172	5,703	8,128	6,360	5,592	7,656	6,220	5,342	6,263	6,950	4,440	3,916	4,212
숙주	Kg	1,694	1,843	2,272	2,283	2,067	1,635	2,088	1,766	2,310	2,493	2,205	1,838	1,890	1,683	2,199	2,426	1,925	1,962	2,044	1,871	2,157	3,221	2,235	1,988	1,819	1,746
무	Kg	42,290	32,320	61,280	9,976	37,252	35,640	32,876	41,286	50,236	34,560	55,206	17,460	38,168	27,900	38,220	26,080	20,706	27,512	42,912	32,240	37,964	16	66,040	42,116	30,204	45,040
당근	Kg	15,310	3,000	5,950	1,500	18,250	2,400	5,250	3,100	13,650	6,800	9,350	6,500	9,750	2,500	5,650	2,600	18,960	3,100	6,750	9,300	7,000	1,940	17,950	2,600	10,080	2,490
양파	Kg	55,830	101,435	113,675	19,350	60,655	71,745	104,625	86,345	91,929	30,825	53,435	93,195	11,385	28,444	50,150	47,110	70,151	75,560	35,960	79,680	67,580	16,704	89,265	53,304	47,270	68,225
대파	Kg	19,970	19,200	17,650	23,670	20,040	25,722	20,508	21,876	23,008	19,875	24,075	17,143	18,342	20,848	24,100	25,846	23,100	25,866	16,090	17,082	15,738	17,260	29,581	14,900	17,535	22,390
쪽파	Kg	1,087	1,460	1,684	1,491	1,081	746	1,582	1,386	330	713	800	1,546	741	236	1,162	1,411	401	1,123	1,070	1,227	1,086	1,539	1,813	1,973	1,460	622
마늘	Kg	7,320	29,818	21,238	25,036	23,268	27,842	29,289	25,016	48,968	16,286	23,961	21,385	14,556	15,152	17,458	29,323	35,082	25,912	13,068	17,202	6,528	8,891	27,987	8,516	4,564	12,266
감자	Kg	12,220	27,520	32,870	28,730	46,814	19,340	16,761	13,473	20,590	25,255	41,680	27,430	22,288	13,916	17,291	21,610	45,280	27,884	35,054	32,300	15,451	32,336	47,500	19,259	16,320	17,880

□ 일부 품목 물량 및 가격 그래프

1. 사과

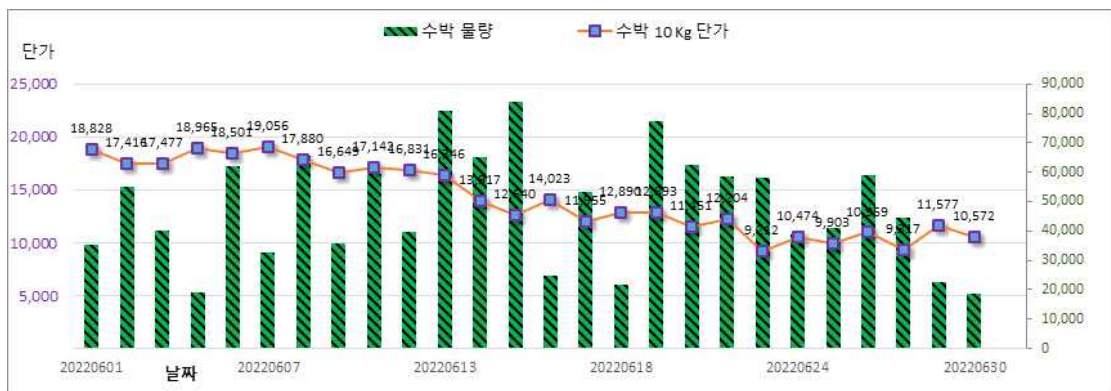


2.복숭아



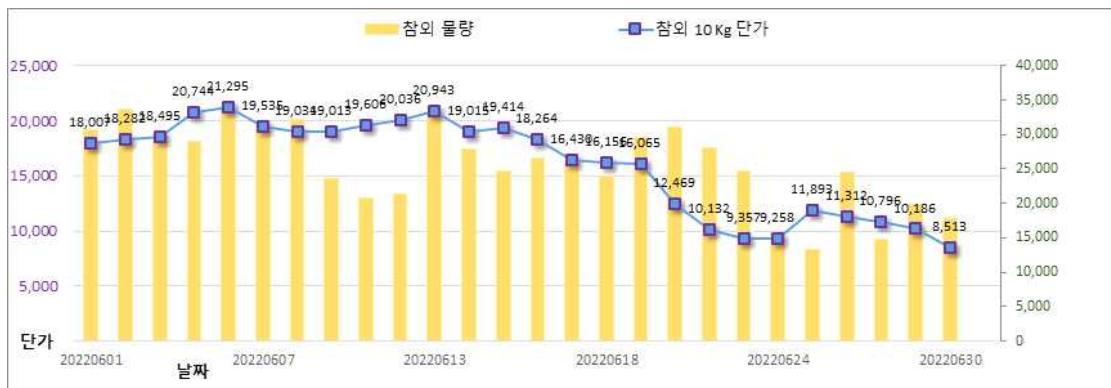
중반이후 복숭아 물량 증가

3.수박



계절과일인 수박, 참외의 거래가격 하락 안정화

4.참외



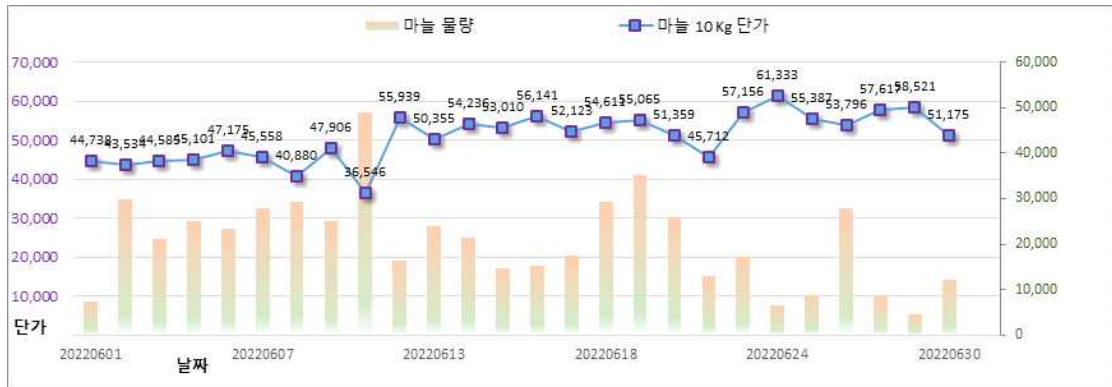
계절과일인 수박, 참외의 거래가격 하락 안정화

5.상추



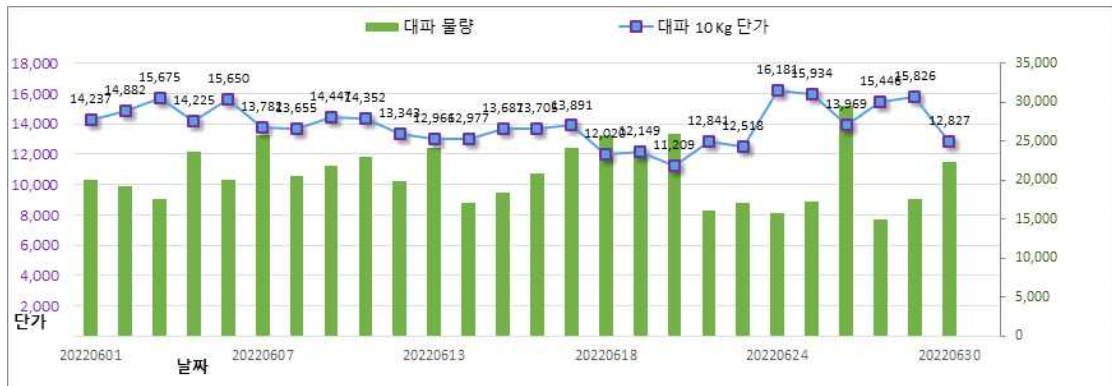
가격 상황

6.마늘



지난달부터 월중반까지 꾸준했던 물량이 소폭 감소

7.대파



8.감자



3. 거래실적에 대한 의견 등

- 2022년 6월 거래물량은 14,082톤으로 전년 동월 대비 886톤 감소했고, 거래금액은 약 24,322백만원으로 전년 동월 대비 20억 증가함
- 이번달은 전월대비 거래물량과 거래금액이 소폭 상승함. 이는 여름계절과일(수박, 복숭아 등)의 영향으로 보임

* 위 차트 흐름은 (해당 농산물의 품질등급을 고려하지 않은) 단순히 단위kg당 단가를 평균낸 것이므로 실제 가격정보와는 차이가 있을 수 있음

4. 통계자료의 활용

- 관리팀: 정가수의 부분을 시장사용료 부과를 위한 자료로 활용
- 대시민 서비스를 위해 홈페이지에 월 거래 정보 공개
(*중도매인 개인별 실적 등 개인정보사항은 제외)