

농산물 유통정보 및 거래실적 보고

(2022년 7월)



삼산농산물도매시장관리사무소

2022년 7월 농산물 유통 정보 및 거래실적 보고

…우리 관리사무소에서 거래 및 관리하는 농산물의 유통정보 통계를 매월 산출하고, 수치 제공과 더불어 가격흐름 등 차트를 통한 시각화 제공을 통해 우리 관리사무소의 통계 현황을 보다 쉽게 파악하고 발전방향을 모색하기 위한 기초 자료로 활용하기 위한 7월분 거래실적 보고

1. 거래실적 개요

□ 거래실적 기간 : 2022. 7. 1. ~ 2022. 7. 31.

□ 7월 거래일수 : 26일

□ 거래물량 총괄표

(단위 : 톤)

구분	연누적	1월	2월	3월	4월	5월	6월	7월	8월	9월	10월	11월	12월	비고
합계	84,511	12,373	8,034	11,437	11,972	13,882	14,082	12,731	-	-	-	-	-	
부평농산	28,904	4,144	2,790	3,993	4,181	4,707	4,843	4,246						
경인농산	26,569	3,944	2,630	3,614	3,761	4,375	4,340	3,905						
인천원예농협	29,040	4,285	2,614	3,831	4,031	4,800	4,899	4,580						
비교자료 2021년	(87,011) 158,370	10,606	9,930	11,441	12,265	13,787	14,969	14,014	13,487	14,309	13,298	18,666	11,569	1)

□ 거래금액 총괄표

(단위 : 백만원)

구분	연누적	1월	2월	3월	4월	5월	6월	7월	8월	9월	10월	11월	12월	비고
합계	161,478	28,924	15,299	22,181	22,538	23,608	24,322	24,606	-	-	-	-	-	
부평농산	53,841	9,610	5,202	7,347	7,535	7,936	8,155	8,056						
경인농산	49,236	8,531	4,569	6,819	6,818	7,273	7,533	7,693						
인천원예농협	58,403	10,783	5,528	8,016	8,185	8,399	8,635	8,857						
비교자료 2021년	(159,816) 285,834	24,413	24,398	24,060	22,579	21,083	22,272	21,010	20,889	30,749	21,824	27,396	20,960	1)

1 (*괄호)안의 숫자는 전년 동월까지만 합산한 통계값

□ 전년도와 비교 그래프 2)



2. 이번달 거래현황

□ 법인별, 부류별(과일,채소) 거래실적

단위: 물량(톤), 금액(백만원)

구분		판매 부류별 구분						거래 일수	비고
		합계		과일		채소			
		물량	금액	물량	금액	물량	금액		
2022년 누적계:		84,512	161,479	20,852	61,978	63,660	99,502		
	(주)부평농산	28,903	53,840	7,541	23,593	21,362	30,248	177	
	(주)경인농산	26,569	49,235	5,895	17,527	20,674	31,709	177	
	인천원예농협	29,040	58,404	7,416	20,858	21,624	37,545	178	
7월 소계:		12,731	24,606	3,789	8,822	8,942	15,784		
	(주)부평농산	4,246	8,056	1,447	3,469	2,799	4,587	26	
	(주)경인농산	3,905	7,693	1,039	2,613	2,866	5,080	26	
	인천원예농협	4,580	8,857	1,303	2,740	3,278	6,117	26	

2) 막대바는 거래물량(톤), 선그래프는 거래금액(백만원)을 나타냄. 또한 주황색은 올해자료, 회색은 작년자료임

□ 거래방식(일반경매, 정가수의매매)에 의한 거래실적

단위: 물량(톤), 금액(백만원)

구분	거래방식 구분								비고
	합계		일반거래 (=경매)		정가수의매매		전자거래		
	물량	금액	물량	금액	물량	금액	물량	금액	
2022년 누계:	84,512	161,479	49,811	101,050	34,545	59,404	156	1,025	
(주)부평농산	28,903	53,840	16,912	31,829	11,991	22,012	-	-	
(주)경인농산	26,569	49,235	14,796	29,871	11,773	19,364	-	-	
인천원예농협	29,040	58,404	18,103	39,350	10,781	18,028	156	1,025	
7월 소계:	12,731	24,606	8,381	16,413	4,341	8,125	9	68	
(주)부평농산	4,246	8,056	2,411	4,729	1,835	3,327	-	-	
(주)경인농산	3,905	7,693	2,486	5,108	1,420	2,585	-	-	
인천원예농협	4,580	8,857	3,485	6,575	1,087	2,214	9	68	

□ 국내산, 수입농산물 거래실적

단위: 물량(톤), 금액(백만원)

구분		국내산/수입산 구분						비고
		합계		국내산		수입산		
		물량	금액	물량	금액	물량	금액	
2022년 누계:		84,512	161,479	76,752	142,796	7,760	18,684	
	(주)부평농산	28,903	53,840	26,024	46,386	2,879	7,455	
	(주)경인농산	26,569	49,235	24,436	44,507	2,134	4,728	
	인천원예농협	29,040	58,404	26,293	51,902	2,747	6,501	
7월 소계:		12,731	24,606	11,812	22,808	920	1,798	
	(주)부평농산	4,246	8,056	3,926	7,373	320	684	
	(주)경인농산	3,905	7,693	3,641	7,232	264	461	
	인천원예농협	4,580	8,857	4,244	8,203	336	654	

□ 주요 품목별 경락거래 (날짜별) 평균 가격표

(단위 : 원)

품목 (중분류)	날짜 단위	2022 0701	2022 0702	2022 0704	2022 0705	2022 0706	2022 0707	2022 0708	2022 0709	2022 0711	2022 0712	2022 0713	2022 0714	2022 0715	2022 0716	2022 0718	2022 0719	2022 0720	2022 0721	2022 0722	2022 0723	2022 0725	2022 0726	2022 0727	2022 0728	2022 0729	2022 0730
사과	10 Kg	17,104	10,107	21,810	6,727	18,856	27,797	28,933	23,949	21,092	20,895	19,236	24,385	23,445	13,149	23,405	21,685	25,414	25,783	23,775	26,221	22,380	19,629	23,088	19,404	21,848	16,537
배	15 Kg		53,390	39,166	39,374	35,877	45,371	40,937	40,893	34,303	39,137	36,411	47,989	40,729		24,720	26,090	45,703	30,896	32,456	11,707	32,449	23,095	35,968		28,620	
포도	10 Kg	43,417	26,261	26,838	48,954	18,133	43,075	50,948	49,940	71,188	74,399	48,231	131,661	110,933	178,962	108,834	148,256	143,504	135,850	132,604	118,756	113,509	91,989	92,850	86,386	78,545	76,417
복숭아	10 Kg	23,190	22,906	25,248	23,574	26,652	26,204	28,284	33,959	35,128	30,450	30,146	28,674	27,781	30,877	32,411	34,351	34,691	32,308	33,295	36,055	37,178	32,875	28,794	30,483	31,328	28,952
단감	10 Kg																										
자두	10 Kg	25,245	32,724	32,363	34,091	39,538	37,593	37,647	37,213	38,746	38,727	34,756	30,547	31,571	29,564	29,241	28,082	29,727	24,939	33,832	36,660	37,841	34,009	33,882	33,497	34,474	35,425
참다래(키위)	10 Kg	59,179	58,539	70,690	51,716	56,241	64,525	60,085	60,754	70,690	50,135	58,788	61,006	70,690	57,363	28,045	64,967	54,725	43,000	22,244	59,506	41,000	7,576	56,069	39,205	16,962	56,178
바나나	10 Kg	19,008	19,193	17,836	18,476	17,974	17,761	15,589	16,047	17,098	17,967	15,786	18,437	15,764	17,610	16,122	15,687	16,283	17,582	17,077	18,430	17,175	17,304	17,829	17,533	17,387	16,326
파인애플	10 Kg	16,670	24,333	18,235	16,790	16,336	13,682	18,716	22,692	14,860	16,593	13,051	21,479	6,164	14,398	17,026	11,484	19,167	19,167	13,819		3,077	15,584	25,500	21,042	17,382	21,667
오렌지	10 Kg	20,500			20,593			29,121		29,670	25,000	29,231			23,529	24,079			31,111	33,804		29,804					
감귤	10 Kg	43,323	51,986	46,859	49,433	64,510	48,737	57,977	55,139	54,352	53,310	50,529	55,751	59,701	53,176	52,111	50,344	51,484	57,279	52,749	43,574	39,033	49,720	52,302	47,392	57,263	54,333
밤	10 Kg			235,733	269,200					239,200	197,239						300,320					247,520	300,000				
대추	10 Kg	160,000		112,000	123,077	115,152			110,000	110,000		113,333	108,571	111,111	110,000		110,000				123,077	110,000	112,698			146,667	160,000
수박	10 Kg	8,297	10,686	14,606	16,426	15,311	12,946	13,017	11,234	14,721	19,144	17,255	17,308	15,236	16,788	14,121	13,761	13,998	12,843	12,336	11,058	16,233	12,481	11,756	12,392	11,894	14,536
참외	10 Kg	8,916	9,197	10,751	10,115	11,139	10,695	11,571	12,436	12,242	11,162	12,326	12,852	11,870	12,926	13,932	16,047	17,572	19,471	18,438	21,747	20,038	17,477	15,275	16,459	14,738	10,282
토마토	10 Kg	6,291	5,510	6,620	8,091	9,767	10,941	15,430	13,070	13,467	14,475	15,836	15,434	14,585	14,338	15,752	16,554	22,069	25,088	29,804	29,094	27,783	20,320	25,239	23,888	21,668	24,322
딸기	20 Kg	162,407	165,890	105,385	113,600	112,121		146,719	137,907	136,400	95,862		85,217		100,000												
방울토마토	10 Kg	18,540	19,508	22,023	22,131	20,291	20,632	20,315	22,345	21,151	20,274	20,210	19,732	20,087	19,912	23,871	24,587	24,791	25,427	27,534	26,215	31,716	32,047	32,735	29,552	32,637	35,707
오이	10 Kg	16,225	15,870	21,785	23,516	34,900	27,250	23,655	16,136	15,883	19,950	26,496	26,145	25,393	21,364	20,478	19,820	20,018	22,006	24,466	21,917	19,599	18,223	17,340	17,134	16,703	13,989
호박	10 Kg	17,931	19,372	22,233	27,843	24,528	26,433	23,868	19,798	18,723	17,590	17,486	17,091	18,385	17,203	17,260	14,964	15,214	15,955	15,517	17,372	16,839	15,406	16,860	17,576	14,033	10,198
배추	10 Kg	6,361	8,317	6,999	6,521	8,258	10,929	7,417	11,094	8,746	10,211	9,539	8,645	8,351	8,331	8,800	14,358	10,334	10,690	14,269	13,648	12,490	11,668	9,165	10,147	9,776	9,952
상추	10 Kg	73,135	90,571	121,124	110,074	132,651	141,477	151,462	115,437	103,910	81,254	78,843	78,128	85,141	77,626	75,355	51,973	52,288	48,409	81,303	82,699	71,491	49,676	47,260	49,084	49,480	40,026
숙주	10 Kg	12,666	7,882	12,548	12,645	12,588	12,644	12,640	12,629	12,638	12,605	12,625	12,686	12,638	12,621	12,655	12,645	12,621	12,658	12,655	12,635	12,663	12,654	12,632	12,652	12,638	12,609
무	10 Kg	4,730	4,588	6,515	5,234	7,162	6,431	6,009	5,175	7,114	8,163	7,189	9,847	9,250	9,277	7,339	6,686	5,586	7,840	8,621	8,500	10,462	9,050	8,316	6,968	8,560	6,661
당근	10 Kg	12,474	8,500	11,148	9,500	9,534	9,000	12,727	15,633	11,762	10,931	10,000	14,875	13,393	10,740	13,248	9,500	9,000	8,000	12,549	9,000	12,510	12,912	8,000	8,000	11,850	8,600
양파	20 Kg	22,181	21,929	21,779	23,350	23,714	23,357	20,814	23,070	20,304	23,735	24,107	21,997	22,840	26,071	24,231	22,007	22,755	23,784	22,230	21,860	23,243	23,750	22,589	21,231	20,842	20,624
대파	10 Kg	11,687	10,080	14,435	17,077	17,787	14,138	11,598	12,059	14,180	17,300	17,396	16,674	16,466	17,119	17,150	14,411	14,812	13,911	17,263	16,013	17,740	19,749	18,632	15,641	13,500	11,816
쪽파	10 Kg	65,020	55,860	33,462	23,629	34,878	39,771	49,418	55,494	28,713	34,341	34,870	44,791	51,737	50,499	49,177	50,179	33,240	58,361	59,822	48,660	52,994	30,452	44,016	47,401	24,817	32,478
마늘	10 Kg	60,233	54,993	52,076	53,248	56,115	56,203	59,056	61,243	63,194	61,144	62,862	65,915	67,619	64,533	62,186	59,692	56,920	57,002	63,428	59,111	64,067	56,796	60,757	62,076	61,397	60,601
생강	10 Kg	34,504	35,687	34,034	31,843	34,604	27,506	33,679	33,830	33,187	29,661	31,464	32,271	33,420	33,816	24,519	33,546	29,600	32,853	32,572	33,250	36,842	29,296	34,824	35,178	27,583	31,653

*주) 본자료는 품목코드에서 중분류(4자리)로 통계를 낸 것이므로, 실제 체감하는 품목과는 차이가 있을 수 있음 (예를 들어 무(중분류)는 소분류(봄무,여름무,고냉지무...단무지무,무말랭이)를 합산한 것임)

또한, 당일 거래한 품목의 품질등급(특,상,중,하)에 따라 금액의 편차가 클 수 있음

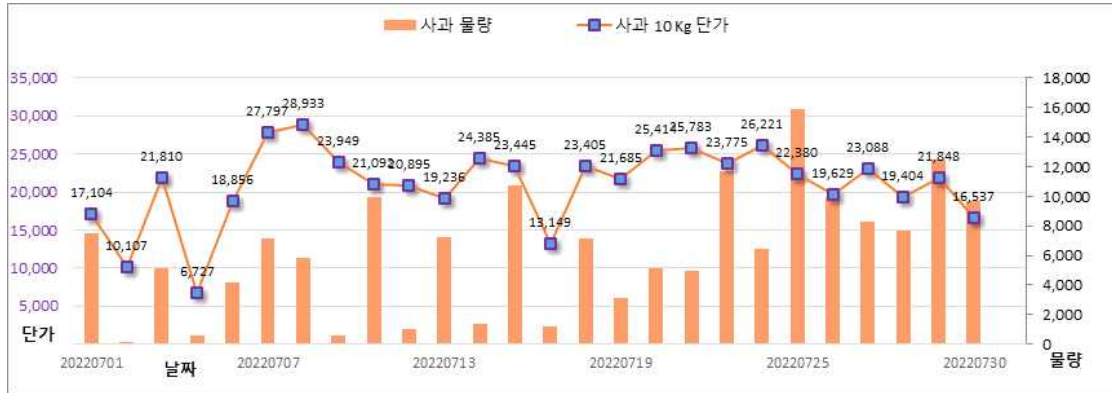
□ 주요 품목별 경락거래 (날짜별) 물량표

(단위 : kg)

품목 (중분류)	날짜 단위	2022 0701	2022 0702	2022 0704	2022 0705	2022 0706	2022 0707	2022 0708	2022 0709	2022 0711	2022 0712	2022 0713	2022 0714	2022 0715	2022 0716	2022 0718	2022 0719	2022 0720	2022 0721	2022 0722	2022 0723	2022 0725	2022 0726	2022 0727	2022 0728	2022 0729	2022 0730
사과	Kg	7,460	140	5,175	550	4,130	7,110	5,790	590	9,949	1,050	7,190	1,350	10,750	1,210	7,110	3,100	5,155	4,960	11,670	6,440	15,855	9,905	8,280	7,680	12,476	9,650
배	Kg		2,925	4,875	2,685	2,190	525	6,915	6,420	4,650	3,390	3,615	2,640	6,765		3,023	5,820	1,920	1,440	4,890	1,125	5,415	2,985	1,410		2,250	
포도	Kg	428	480	1,632	478	1,234	1,741	1,351	1,339	1,649	1,640	2,233	1,172	1,532	395	2,071	1,319	528	1,842	1,824	3,110	4,580	4,032	4,005	4,449	7,112	7,436
복숭아	Kg	16,441	28,755	31,997	24,699	20,504	23,463	21,840	25,970	43,766	25,748	41,211	34,114	27,165	39,108	43,921	24,504	29,869	40,896	23,665	37,065	51,271	44,317	43,792	32,763	40,625	53,566
단감	Kg																										
자두	Kg	7,030	4,732	10,670	7,915	9,255	10,705	11,430	14,905	13,675	8,470	12,210	14,155	11,005	14,155	19,191	9,955	13,915	15,615	9,347	11,790	15,810	14,275	14,149	11,245	14,259	13,895
참다래(키위)	Kg	370	1,343	87	408	1,712	617	470	1,580	116	334	2,205	223	145	1,501	895	457	1,641	50	776	1,883	330	1,320	1,887	667	1,300	1,217
바나나	Kg	8,190	9,087	13,702	8,099	8,541	7,228	10,153	11,947	10,374	7,215	9,360	6,539	9,256	10,478	12,597	9,594	9,113	7,878	10,517	10,335	10,621	7,527	6,935	7,657	13,494	8,086
파인애플	Kg	2,114	360	1,773	1,589	1,108	975	1,791	468	4,067	1,080	2,317	852	1,095	2,358	2,562	2,278	120	60	7,185		1,950	1,001	120	480	1,585	720
오렌지	Kg	1,001			1,292			182		546	486	546			306	3,825			288	1,183		601					
감귤	Kg	1,365	729	1,003	1,518	683	659	689	1,092	2,029	985	726	1,203	428	1,257	1,474	885	1,004	1,088	1,616	2,844	3,209	1,357	820	842	906	420
밤	Kg			18	20					10	31						25					15	20				
대추	Kg	10		25	13	33			20	70		15	35	45	30		30					13	10	63		15	30
수박	Kg	37,045	17,894	50,154	59,721	64,572	61,640	53,786	51,690	83,169	50,059	42,117	67,210	55,365	23,471	73,352	56,997	44,384	35,546	33,301	28,380	48,458	51,696	47,191	35,242	43,198	44,339
참외	Kg	17,360	16,510	18,800	14,030	15,250	11,810	15,170	14,140	17,140	12,150	9,480	7,330	10,270	7,070	9,650	3,420	7,600	2,610	3,930	5,380	6,510	5,510	7,430	5,090	7,050	6,180
토마토	Kg	10,837	12,455	8,465	5,118	4,635	5,030	2,985	8,309	8,443	5,285	4,720	3,455	5,100	5,000	5,225	4,035	2,460	2,770	3,960	6,350	5,665	4,800	3,080	1,740	3,250	2,487
딸기	Kg	54	73	52	75	33		64	43	50	58		46		9												
방울토마토	Kg	4,127	5,381	5,721	5,107	4,733	5,255	4,372	4,636	6,205	4,918	5,197	4,414	5,118	4,125	4,765	4,210	4,562	4,117	3,483	4,877	4,403	2,972	2,993	2,311	3,426	2,475
오이	Kg	14,737	15,469	21,719	15,935	19,494	27,444	28,294	29,499	32,624	18,519	18,373	15,257	16,242	19,440	31,806	17,706	21,183	16,502	15,981	20,786	29,797	19,901	21,221	18,897	22,799	21,566
호박	Kg	12,859	11,836	17,450	11,410	9,843	6,822	14,542	12,731	18,935	16,242	15,097	12,779	15,692	13,605	23,953	16,996	12,268	9,970	14,921	9,792	14,482	14,517	14,629	12,815	18,014	15,014
배추	Kg	30,416	19,978	53,110	64,499	57,022	39,890	42,941	12,086	59,048	46,810	55,710	53,810	32,475	31,694	63,985	21,760	56,858	51,373	25,840	32,835	57,040	49,678	42,393	55,500	31,440	22,855
상추	Kg	5,703	5,068	4,800	4,267	3,572	4,163	4,428	6,442	5,716	4,911	5,092	4,278	4,948	5,340	5,876	4,896	4,516	4,860	4,324	4,556	5,736	6,248	5,107	5,032	5,751	5,940
숙주	Kg	1,636	3,762	2,265	1,930	1,649	1,923	2,295	2,404	2,111	2,083	1,999	1,589	2,157	2,338	2,268	1,847	1,777	1,766	2,178	2,187	2,269	1,956	1,958	1,910	2,014	2,118
무	Kg	32,376	16,007	32,076	43,852	30,120	41,376	44,372	16,036	46,020	29,748	56,356	12,736	42,270	16,146	49,790	61,136	24,878	33,566	39,160	840	42,476	32,932	44,500	39,200	39,460	27,816
당근	Kg	11,450	2,000	9,930	2,700	5,150	3,500	8,050	6,000	11,950	2,900	6,200	13,960	7,950	2,500	11,700	2,700	5,300	2,400	16,450	2,600	14,120	5,100	3,300	2,600	18,330	3,500
양파	Kg	48,143	22,865	51,160	70,250	68,330	70,765	43,665	29,090	65,446	36,180	26,750	31,730	42,997	34,995	41,685	56,565	59,645	80,300	13,800	53,355	72,935	44,880	33,260	63,650	49,370	47,160
대파	Kg	16,580	23,700	16,070	15,028	19,700	24,657	24,820	18,705	19,375	15,690	18,299	26,818	15,224	24,519	22,742	25,090	17,245	20,830	14,110	17,654	15,384	17,604	22,153	23,426	25,068	20,366
쪽파	Kg	873	1,798	3,506	3,131	2,271	2,030	883	1,311	3,645	2,425	2,798	2,189	1,252	1,477	2,297	1,512	1,868	1,864	1,290	1,545	2,095	3,761	2,020	2,082	4,493	2,012
마늘	Kg	4,535	9,937	9,612	9,394	4,679	8,290	4,800	3,960	6,668	6,050	5,632	6,266	4,507	5,382	5,629	7,612	3,647	6,202	4,922	5,407	7,628	8,174	3,682	6,698	6,351	3,254
생강	Kg	373	646	321	439	533	1,093	383	317	684	1,672	1,130	343	576	461	1,156	476	713	543	505	535	418	1,372	408	726	408	447

□ 일부 품목 물량 및 가격 그래프

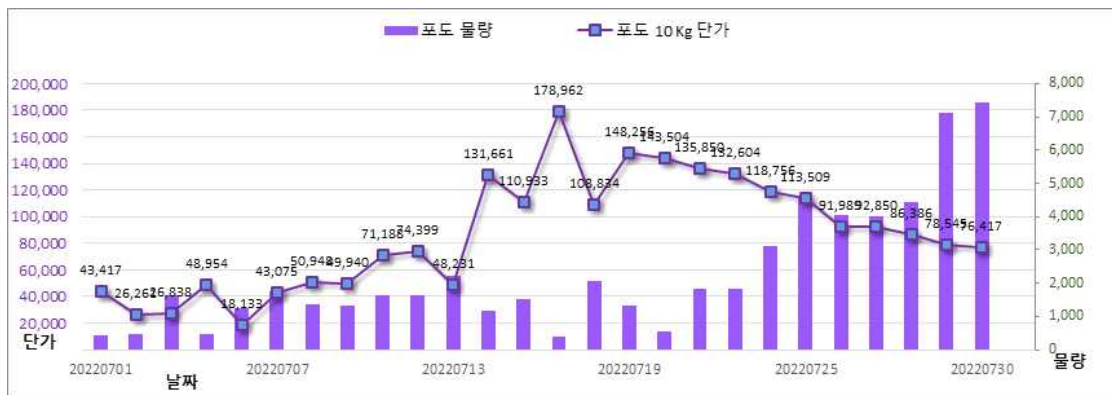
1. 사과



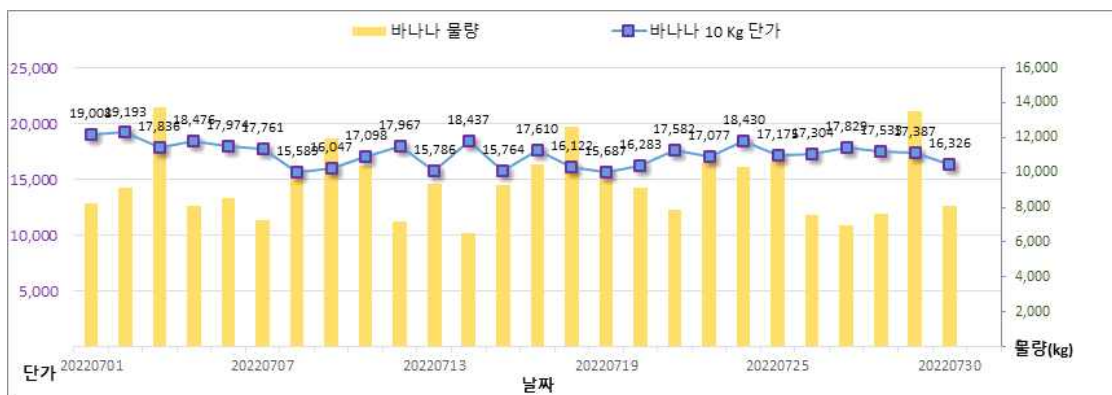
2. 배



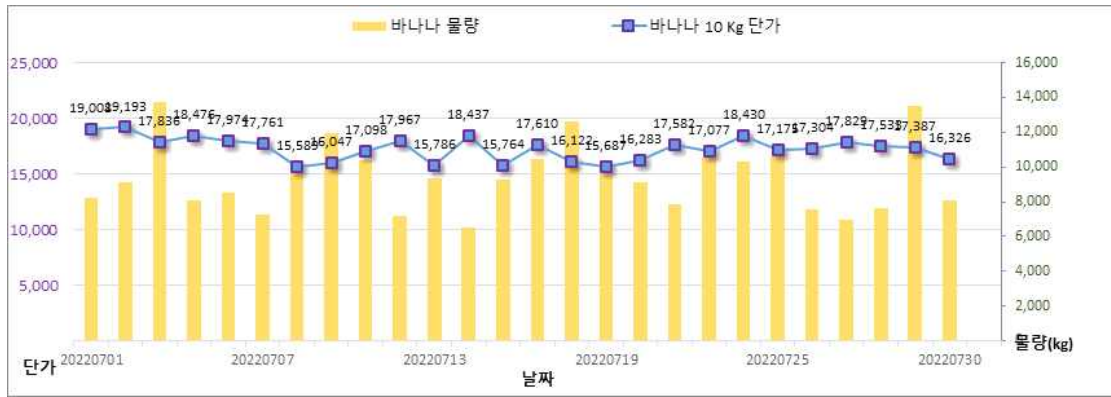
3. 포도



4. 바나나



5.배추



가격 상황

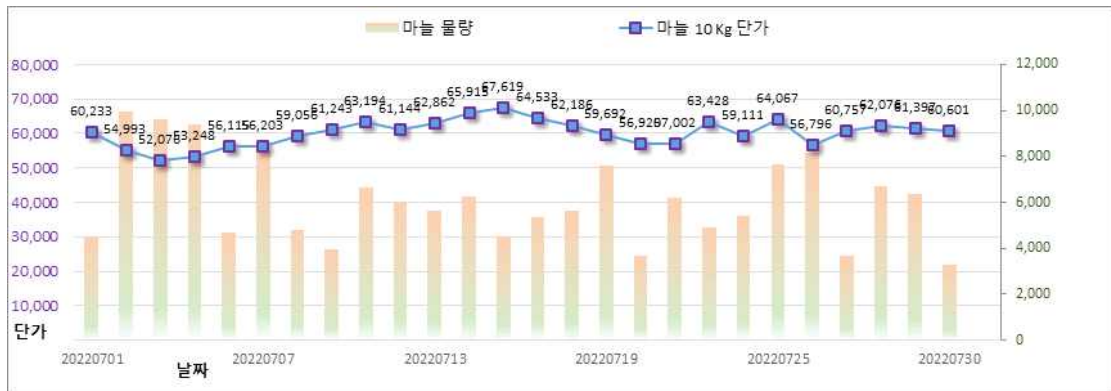
6.무



7.양파



8.마늘



3. 거래실적에 대한 의견 등

○ 2022년 7월 거래물량은 12,731톤으로 전년 동월 대비 1,283톤 감소했고, 거래금액은 약 24,606백만원으로 전년 동월 대비 35억 증가함

○ 이번달은 전월대비 거래금액이 소폭 상승함.

이는 여름계절과일(수박, 복숭아 등)의 영향으로 보임

* 위 차트 흐름은 (해당 농산물의 품질등급을 고려하지 않은) 단순히 단위kg당 단가를 평균낸 것이므로 실제 가격정보와는 차이가 있을 수 있음

4. 통계자료의 활용

○ 관리팀: 정가수의 부분을 시장사용료 부과를 위한 자료로 활용

○ 대시민 서비스를 위해 홈페이지에 월 거래 정보 공개

(*중도매인 개인별 실적 등 개인정보사항은 제외)

끝.