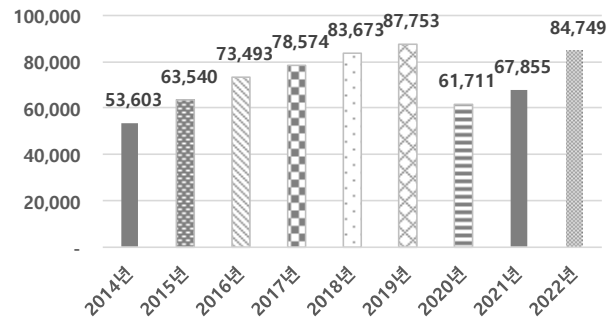


## H18.신공항둘레길

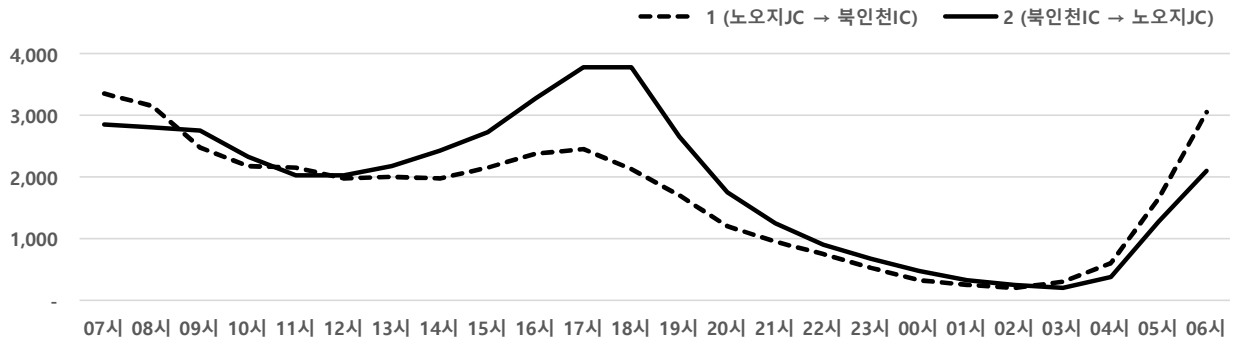
■ 위치도



■ 연도별도로구간교통량추이



■ 시간대별교통량추이



■ 방향별교통량

구분	차로수	승용	승합	택시	버스		화물				이륜	합계
					중형	대형	소형	중형	대형	트레일러		
①방향	4	26,418	3,239	2,468	33	658	3,904	1,057	1,743	204	-	39,724
②방향	4	29,599	3,370	3,273	40	657	4,656	1,136	2,125	169	-	45,025
합계	-	56,017	6,609	5,741	73	1,315	8,560	2,193	3,868	373	-	84,749

■ 양방향교통량

시간대	승용	승합	택시	버스		화물				이륜	합계	증차량비
				중형	대형	소형	중형	대형	트레일러			
07~08시	4,280	405	447	6	106	531	130	242	35	-	6,182	8%
08~09시	3,961	456	367	5	113	564	121	342	27	-	5,956	10%
09~10시	3,154	365	325	6	92	703	211	319	41	-	5,216	13%
10~11시	2,624	342	256	2	66	684	176	317	39	-	4,506	13%
11~12시	2,495	319	255	7	64	577	141	261	33	-	4,152	12%
12~13시	2,413	331	276	5	61	519	134	215	21	-	3,975	11%
13~14시	2,582	308	262	1	69	533	142	231	20	-	4,148	11%
14~15시	2,685	380	288	3	64	580	131	231	36	-	4,398	11%
15~16시	3,128	449	286	2	62	565	143	218	21	-	4,874	9%
16~17시	3,760	540	308	3	63	674	141	157	17	-	5,663	7%
17~18시	4,389	509	394	8	70	588	138	112	13	-	6,221	5%
18~19시	4,466	448	314	5	111	392	83	74	10	-	5,903	5%
19~20시	3,262	311	232	5	78	271	79	77	9	-	4,324	6%
20~21시	2,226	205	194	4	59	162	39	47	3	-	2,939	5%
21~22시	1,633	147	175	1	39	102	39	56	2	-	2,194	6%
22~23시	1,245	102	117	1	28	62	30	51	3	-	1,639	7%
23~00시	838	52	138	1	10	43	32	65	1	-	1,180	9%
00~01시	496	41	114	1	4	47	17	77	2	-	799	13%
01~02시	279	37	92	1	-	37	22	79	2	-	549	19%
02~03시	203	26	59	1	4	34	18	86	1	-	432	25%
03~04시	211	30	68	-	7	57	23	84	2	-	482	24%
04~05시	522	80	121	1	11	83	29	113	6	-	966	17%
05~06시	1,859	266	255	2	53	224	59	186	8	-	2,912	11%
06~07시	3,306	460	398	2	81	528	115	228	21	-	5,139	9%
총계	56,017	6,609	5,741	73	1,315	8,560	2,193	3,868	373	-	84,749	9%

## ■ 시간대별교통량

### ① 노오지C-북안천C

시간대	승용	승합	택시	버스		화물				이륜	합계	
				중형	대형	소형	중형	대형	트레일러		대	PHF
07~08시	2,333	198	200	4	77	332	72	108	14	-	3,338	0.95
08~09시	2,120	222	164	4	58	330	75	156	16	-	3,145	0.90
09~10시	1,540	163	117	2	34	342	99	156	26	-	2,479	0.96
10~11시	1,336	168	90	1	36	307	97	126	22	-	2,183	0.97
11~12시	1,346	165	130	3	38	270	64	107	18	-	2,141	0.94
12~13시	1,181	177	144	1	33	246	69	98	12	-	1,961	0.94
13~14시	1,241	164	135	1	23	235	67	108	12	-	1,986	0.94
14~15시	1,201	172	120	1	25	253	59	117	20	-	1,968	0.93
15~16시	1,341	216	137	-	29	239	70	114	11	-	2,157	0.87
16~17시	1,563	226	141	1	41	253	70	77	10	-	2,382	0.96
17~18시	1,708	206	150	4	42	224	52	59	7	-	2,452	0.97
18~19시	1,597	183	98	3	34	137	29	36	5	-	2,122	0.90
19~20시	1,290	130	60	1	31	88	40	36	7	-	1,683	0.87
20~21시	902	100	52	1	17	74	21	25	-	-	1,192	0.90
21~22시	714	75	61	-	22	31	14	36	2	-	955	0.91
22~23시	582	50	50	1	3	22	17	16	2	-	743	0.97
23~00시	398	21	44	-	4	19	11	16	-	-	513	0.79
00~01시	196	15	46	-	1	21	5	39	-	-	323	0.94
01~02시	121	19	46	1	-	12	11	29	-	-	239	0.85
02~03시	91	13	30	-	3	16	8	39	-	-	200	0.86
03~04시	126	22	45	-	6	30	12	40	1	-	282	0.87
04~05시	357	56	80	1	7	38	13	47	2	-	601	0.78
05~06시	1,131	177	116	2	42	88	21	53	5	-	1,635	0.71
06~07시	2,003	301	212	1	52	297	61	105	12	-	3,044	0.96
총계	26,418	3,239	2,468	33	658	3,904	1,057	1,743	204	-	39,724	-

### ② 북안천C-노오지C

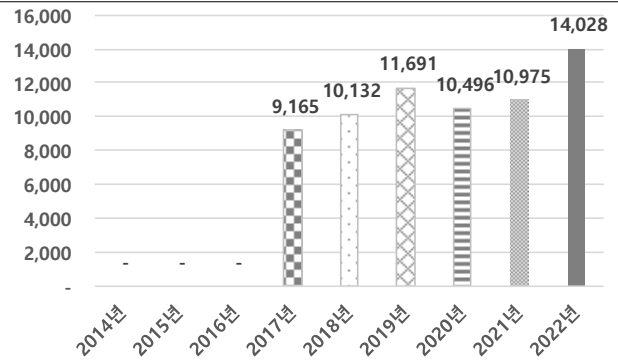
시간대	승용	승합	택시	버스		화물				이륜	합계	
				중형	대형	소형	중형	대형	트레일러		대	PHF
07~08시	1,947	207	247	2	29	199	58	134	21	-	2,844	0.95
08~09시	1,841	234	203	1	55	234	46	186	11	-	2,811	0.98
09~10시	1,614	202	208	4	58	361	112	163	15	-	2,737	0.94
10~11시	1,288	174	166	1	30	377	79	191	17	-	2,323	0.94
11~12시	1,149	154	125	4	26	307	77	154	15	-	2,011	0.90
12~13시	1,232	154	132	4	28	273	65	117	9	-	2,014	0.96
13~14시	1,341	144	127	-	46	298	75	123	8	-	2,162	0.87
14~15시	1,484	208	168	2	39	327	72	114	16	-	2,430	0.95
15~16시	1,787	233	149	2	33	326	73	104	10	-	2,717	0.95
16~17시	2,197	314	167	2	22	421	71	80	7	-	3,281	0.91
17~18시	2,681	303	244	4	28	364	86	53	6	-	3,769	0.97
18~19시	2,869	265	216	2	77	255	54	38	5	-	3,781	0.96
19~20시	1,972	181	172	4	47	183	39	41	2	-	2,641	0.83
20~21시	1,324	105	142	3	42	88	18	22	3	-	1,747	0.89
21~22시	919	72	114	1	17	71	25	20	-	-	1,239	0.87
22~23시	663	52	67	-	25	40	13	35	1	-	896	0.80
23~00시	440	31	94	1	6	24	21	49	1	-	667	0.86
00~01시	300	26	68	1	3	26	12	38	2	-	476	0.88
01~02시	158	18	46	-	-	25	11	50	2	-	310	0.80
02~03시	112	13	29	1	1	18	10	47	1	-	232	0.84
03~04시	85	8	23	-	1	27	11	44	1	-	200	0.85
04~05시	165	24	41	-	4	45	16	66	4	-	365	0.69
05~06시	728	89	139	-	11	136	38	133	3	-	1,277	0.84
06~07시	1,303	159	186	1	29	231	54	123	9	-	2,095	0.88
총계	29,599	3,370	3,273	40	657	4,656	1,136	2,125	169	-	45,025	-

## H19.송도IC

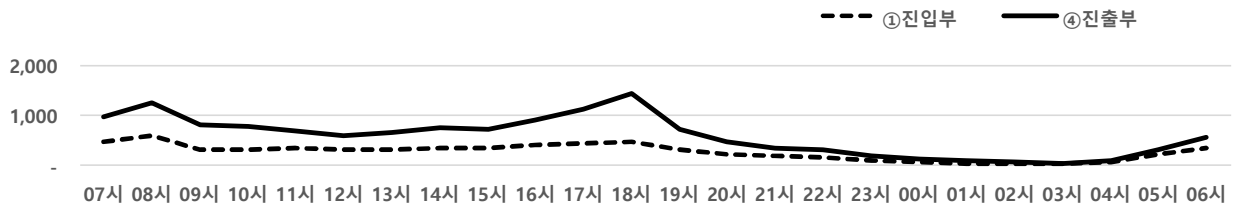
■ 위치도



■ 연도별도로구간교통량추이



■ 시간대별교통량추이



■ 방향별교통량

구분	차로수	승용	승합	택시	버스		화물				이륜	합계
					중형	대형	소형	중형	대형	트레일러		
①진입부	1	5,213	341	190	5	322	350	77	85	3	3	6,589
④진출부	1	5,504	580	409	6	352	431	67	84	6	-	7,439
합계	-	10,717	921	599	11	674	781	144	169	9	3	14,028

■ 양방향교통량

시간대	승용	승합	택시	버스		화물				이륜	합계	중차량비
				중형	대형	소형	중형	대형	트레일러			
07~08시	747	43	72	2	51	37	6	7	-	-	965	11%
08~09시	992	63	61	1	40	54	15	11	-	-	1,237	10%
09~10시	589	64	46	2	36	61	16	13	1	-	828	16%
10~11시	538	58	29	-	36	62	22	25	2	1	773	19%
11~12시	484	40	19	-	37	72	11	20	1	-	684	21%
12~13시	429	62	21	-	34	46	6	8	1	2	609	16%
13~14시	468	60	28	1	41	37	8	10	-	-	653	15%
14~15시	535	57	20	-	33	79	9	13	2	-	748	18%
15~16시	537	45	24	-	34	51	9	16	-	-	716	15%
16~17시	668	62	31	-	35	80	9	8	-	-	893	15%
17~18시	912	74	32	2	48	51	6	10	-	-	1,135	10%
18~19시	1,199	85	31	2	49	40	5	6	-	-	1,417	7%
19~20시	590	47	24	-	34	22	2	5	-	-	724	9%
20~21시	383	26	9	-	34	8	2	2	-	-	464	10%
21~22시	293	18	13	-	33	6	-	-	-	-	363	11%
22~23시	260	14	14	-	26	1	2	1	-	-	318	9%
23~00시	156	17	20	-	12	3	-	-	-	-	208	7%
00~01시	94	15	15	-	-	2	-	1	-	-	127	2%
01~02시	66	5	14	-	-	8	1	-	-	-	94	10%
02~03시	43	4	6	-	-	1	4	-	-	-	58	9%
03~04시	31	5	7	1	1	4	-	-	-	-	49	12%
04~05시	67	10	6	-	5	6	1	1	-	-	96	14%
05~06시	230	15	19	-	23	23	4	2	-	-	316	16%
06~07시	406	32	38	-	32	27	6	10	2	-	553	14%
총계	10,717	921	599	11	674	781	144	169	9	3	14,028	13%

## ■ 시간대별교통량

① 방향													④ 방향												
시간대	승용	승합	택시	버스		화물				이륜	합계		승용	승합	택시	버스		화물				이륜	합계		
				중형	대형	소형	중형	대형	트레일러		대수	PIF				중형	대형	소형	중형	대형	트레일러		대수	PIF	
07-08시	355	26	25	2	24	21	6	4	-	-	463	0.78	392	17	47	-	27	16	-	3	-	-	502	0.75	
08-09시	493	33	22	1	21	24	10	5	-	-	609	0.78	499	30	39	-	19	30	5	6	-	-	628	0.88	
09-10시	225	18	16	1	16	31	6	4	-	-	317	0.83	364	46	30	1	20	30	10	9	1	-	511	0.91	
10-11시	238	20	10	-	19	22	6	4	-	1	320	0.89	300	38	19	-	17	40	16	21	2	-	453	0.97	
11-12시	258	9	4	-	20	32	3	15	1	-	342	0.88	226	31	15	-	17	40	8	5	-	-	342	0.92	
12-13시	228	26	10	-	17	22	2	5	-	2	312	0.88	201	36	11	-	17	24	4	3	1	-	297	0.92	
13-14시	245	32	7	-	16	25	4	3	-	-	332	0.94	223	28	21	1	25	12	4	7	-	-	321	0.93	
14-15시	257	24	8	-	17	37	6	7	-	-	356	0.89	278	33	12	-	16	42	3	6	2	-	392	0.88	
15-16시	264	16	5	-	16	26	4	10	-	-	341	0.88	273	29	19	-	18	25	5	6	-	-	375	0.93	
16-17시	336	24	7	-	16	28	6	6	-	-	423	0.87	332	38	24	-	19	52	3	2	-	-	470	0.87	
17-18시	372	31	8	1	23	11	3	8	-	-	457	0.88	540	43	24	1	25	40	3	2	-	-	678	0.94	
18-19시	438	15	8	-	15	5	3	1	-	-	485	0.90	761	70	23	2	34	35	2	5	-	-	932	0.84	
19-20시	268	13	5	-	19	9	-	1	-	-	315	0.93	322	34	19	-	15	13	2	4	-	-	409	0.78	
20-21시	215	2	4	-	16	2	1	-	-	-	240	0.80	168	24	5	-	18	6	1	2	-	-	224	0.79	
21-22시	176	3	7	-	17	4	-	-	-	-	207	0.73	117	15	6	-	16	2	-	-	-	-	156	0.93	
22-23시	165	6	1	-	6	1	1	-	-	-	180	0.74	95	8	13	-	20	-	1	1	-	-	138	0.68	
23-00시	82	6	3	-	1	3	-	-	-	-	95	0.79	74	11	17	-	11	-	-	-	-	-	113	0.88	
00-01시	51	4	2	-	-	1	-	1	-	-	59	0.78	43	11	13	-	-	1	-	-	-	-	68	0.88	
01-02시	33	2	1	-	-	2	1	-	-	-	39	0.65	33	3	13	-	-	6	-	-	-	-	55	0.92	
02-03시	21	1	2	-	-	-	4	-	-	-	28	0.54	22	3	4	-	-	1	-	-	-	-	30	0.75	
03-04시	19	3	5	-	1	3	-	-	-	-	31	0.65	12	2	2	1	-	1	-	-	-	-	18	0.45	
04-05시	50	4	2	-	4	4	1	-	-	-	65	0.77	17	6	4	-	1	2	-	1	-	-	31	0.86	
05-06시	172	7	8	-	22	15	4	2	-	-	230	0.69	58	8	11	-	1	8	-	-	-	-	86	0.80	
06-07시	252	16	20	-	16	22	6	9	2	-	343	0.83	154	16	18	-	16	5	-	1	-	-	210	0.86	
총계	5,213	341	190	5	322	350	77	85	3	3	6,589	-	5,504	580	409	6	352	431	67	84	6	-	7,439	-	

② 방향													⑤ 방향												
시간대	승용	승합	택시	버스		화물				이륜	합계		승용	승합	택시	버스		화물				이륜	합계		
				중형	대형	소형	중형	대형	트레일러		대수	PIF				중형	대형	소형	중형	대형	트레일러		대수	PIF	
07-08시	518	47	20	-	29	58	17	34	4	-	727	0.86	-	-	-	-	-	-	-	-	-	-	1.00		
08-09시	454	37	15	-	22	68	13	17	6	-	632	0.88	-	-	-	-	-	-	-	-	-	-	1.00		
09-10시	367	23	8	-	25	56	22	21	4	-	526	0.83	-	-	-	-	-	-	-	-	-	-	1.00		
10-11시	306	26	5	-	17	79	23	41	6	-	503	0.83	-	-	-	-	-	-	-	-	-	-	1.00		
11-12시	265	18	2	1	21	73	24	45	2	-	451	0.91	-	-	-	-	-	-	-	-	-	-	1.00		
12-13시	398	34	5	1	27	113	31	54	7	-	670	0.94	-	-	-	-	-	-	-	-	-	-	1.00		
13-14시	347	33	3	-	20	89	17	40	7	-	556	0.78	-	-	-	-	-	-	-	-	-	-	1.00		
14-15시	340	43	12	1	21	113	31	35	8	-	604	0.90	-	-	-	-	-	-	-	-	-	-	1.00		
15-16시	401	39	14	-	23	124	56	33	3	-	693	0.92	-	-	-	-	-	-	-	-	-	-	1.00		
16-17시	432	43	14	-	22	104	38	34	1	-	688	0.91	-	-	-	-	-	-	-	-	-	-	1.00		
17-18시	480	51	13	-	21	59	13	16	-	-	653	0.88	-	-	-	-	-	-	-	-	-	-	1.00		
18-19시	488	57	4	-	24	56	18	16	1	-	664	0.91	-	-	-	-	-	-	-	-	-	-	1.00		
19-20시	375	52	5	-	17	47	12	30	4	-	542	0.92	-	-	-	-	-	-	-	-	-	-	1.00		
20-21시	348	18	6	-	20	24	7	15	3	-	441	0.75	-	-	-	-	-	-	-	-	-	-	1.00		
21-22시	204	8	2	-	7	9	2	8	1	-	241	0.77	-	-	-	-	-	-	-	-	-	-	1.00		
22-23시	154	3	1	-	-	14	-	10	2	-	184	0.79	-	-	-	-	-	-	-	-	-	-	1.00		
23-00시	94	4	1	-	7	2	16	2	-	-	126	0.85	-	-	-	-	-	-	-	-	-	-	1.00		
00-01시	55	-	1	-	-	9	1	16	1	-	83	0.83	-	-	-	-	-	-	-	-	-	-	1.00		
01-02시	30	-	1	-	-	4	2	14	-	-	51	0.75	-	-	-	-	-	-	-	-	-	-	1.00		
02-03시	26	-	2	2	1	8	1	19	1	-	60	0.68	-	-	-	-	-	-	-	-	-	-	1.00		
03-04시	50	1	2	-	9	6	2	9	2	-	81	0.65	-	-	-	-	-	-	-	-	-	-	1.00		
04-05시	157	9	3	-	7	7	2	18	5	-	208	0.67	-	-	-	-	-	-	-	-	-	-	1.00		
05-06시	474	42	3	1	33	38	3	27	7	-	628	0.72	-	-	-	-	-	-	-	-	-	-	1.00		
06-07시	634	66	27	-	36	75	19	70	17	-	944	0.94	-	-	-	-	-	-	-	-	-	-	1.00		
총계	7,397	654	169	6	402	1,240	356	638	94	-	10,956	-	-	-	-	-	-	-	-	-	-	-	-		

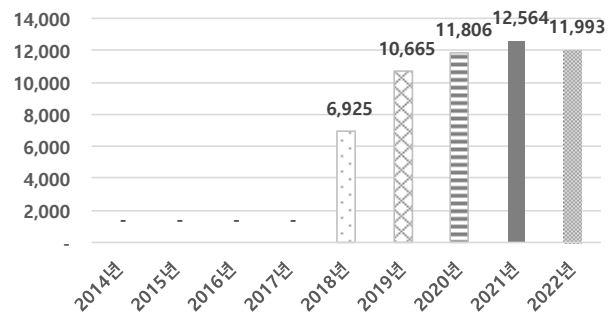
③ 방향													⑥ 방향												
시간대	승용	승합	택시	버스		화물				이륜	합계		승용	승합	택시	버스		화물				이륜	합계		
				중형	대형	소형	중형	대형	트레일러		대수	PIF				중형	대형	소형	중형	대형	트레일러		대수	PIF	
07-08시	606	78	63	-	24	41	14	13	3	-	842	0.95	-	-	-	-	-	-	-	-	-	-	1.00		
08-09시	529	71	53	2	34	53	21	45	3	-	811	0.87	-	-	-	-	-	-	-	-	-	-	1.00		
09-10시	505	55	33	-	41	72	31	45	9	-	791	0.86	-	-	-	-	-	-	-	-	-	-	1.00		
10-11시	312	62	20	-	31	114	27	48	9	-	623	0.91	-	-	-	-	-	-	-	-	-	-	1.00		
11-12시	270	44	12	-	24	111	26	48	10	-	545	0.97	-	-	-	-	-	-	-	-	-	-	1.00		
12-13시	273	46	13	-	17	111	17	37	6	-	520	0.92	-	-	-	-	-	-	-	-	-	-	1.00		
13-14시	240	31	17	1	16	71	23	25	1	-	425	0.88	-	-	-	-	-	-	-	-	-	-	1.00		
14-15시	340	56	25	-	23	100	31	52	6	-	633	0.93	-	-	-	-	-	-	-	-	-	-	1.00		
15-16시	409	58	15	-	13	105	35	23	8	-	666	0.91	-	-	-	-	-	-	-	-	-	-	1.00		
16-17시	585	89	24	-	22	117	19	18	4	-	878	0.75	-	-	-	-	-	-	-	-	-	-	1.00		
17-18시	724	127	40	-	26	131	25	15	-	-	1,088	0.85	-	-	-	-	-	-	-	-	-	-	1.00		
18-19시	678	72	26	1	33	81	21	19	4	-	935	0.93	-	-	-	-	-	-	-	-	-	-	1.00		
19-20시	436	51	10	-	21	47	5	17	1	-	588	0.76	-	-	-	-	-	-	-	-	-	-	1.00		
20-21시	297	35	13	1	22	20	7	20	4	-	419	0.94	-	-	-	-	-	-	-	-	-	-	1.00		
21-22시	213	12	14	-	14	14	8	18	2	-	295	0.87	-	-	-	-	-	-	-	-	-	-	1.00		
22-23시	160	10	2	-	14	7	4	10	1	-	208	0.76	-	-	-	-	-	-	-	-	-	-	1.00		
23-00시	102	17	9	-	7	5	4	13	1	-	158	0.92	-	-	-	-	-	-	-	-	-	-	1.00		
00-01시	47	1	-	-	-	3	2	8	-	-	61	0.90	-	-	-	-	-	-	-	-	-	-	1.00		
01-02시	30	2	4	-	-	2	3	7	-	-	48	0.80	-	-	-	-	-	-	-	-	-	-	1.00		
02-03시	19	2	3	-	-	4	4	4	-	-	36	0.69	-	-	-	-	-	-	-	-	-	-	1.00		
03-04시	24	1	3	1	2	7	4	6	-	-	48	0.86	-	-	-	-	-	-	-	-	-	-	1.00		
04-05시	49	12	5	-	-	16	7	13	-	-															

## H20.인하대입구진입로

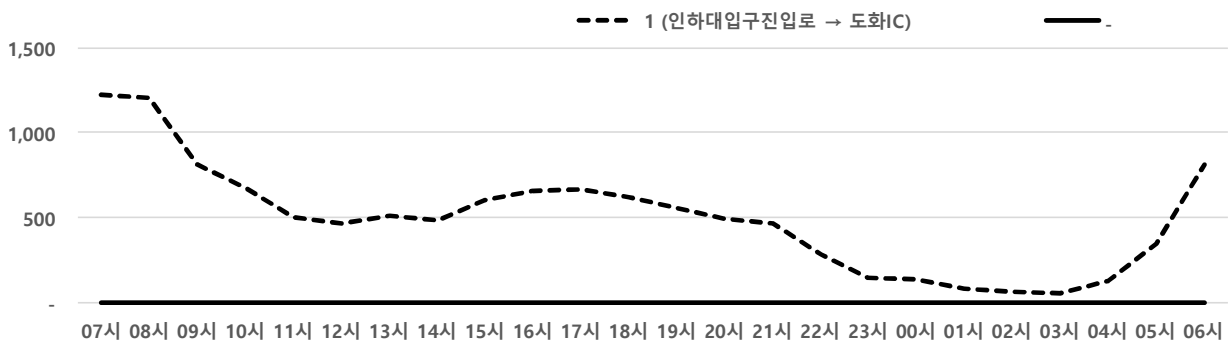
■ 위치도



■ 연도별도로구간교통량추이



■ 시간대별교통량추이



■ 방향별교통량

구분	차로수	승용	승합	택시	버스		화물				이륜	합계
					중형	대형	소형	중형	대형	트레일러		
①진입로	1	9,406	722	658	5	-	1,127	66	8	1	-	11,993
-	-	-	-	-	-	-	-	-	-	-	-	-
합계	-	9,406	722	658	5	-	1,127	66	8	1	-	11,993

■ 양방향교통량

시간대	승용	승합	택시	버스		화물				이륜	합계	증감률비(%)
				중형	대형	소형	중형	대형	트레일러			
07~08시	1,005	67	32	-	-	114	2	1	-	-	1,221	0%
08~09시	1,017	69	33	1	-	83	3	-	-	-	1,206	0%
09~10시	637	52	37	-	-	80	4	-	-	-	810	0%
10~11시	512	34	34	-	-	87	7	-	-	-	674	1%
11~12시	354	30	40	-	-	73	2	1	-	-	500	1%
12~13시	338	39	29	-	-	55	9	-	-	-	470	2%
13~14시	359	37	33	-	-	76	2	-	-	-	507	0%
14~15시	365	41	22	-	-	53	3	-	-	-	484	1%
15~16시	442	47	36	-	-	73	3	-	-	-	601	0%
16~17시	535	54	24	-	-	43	5	-	1	-	662	1%
17~18시	541	44	24	-	-	56	2	-	-	-	667	0%
18~19시	540	19	24	-	-	35	-	-	-	-	618	0%
19~20시	455	31	30	-	-	36	2	1	-	-	555	1%
20~21시	403	27	36	1	-	26	2	-	-	-	495	1%
21~22시	397	19	28	-	-	22	-	-	-	-	466	0%
22~23시	236	9	31	-	-	4	-	-	-	-	280	0%
23~00시	110	4	24	-	-	5	-	-	-	-	143	0%
00~01시	88	8	41	-	-	2	-	-	-	-	139	0%
01~02시	55	1	23	-	-	6	-	-	-	-	85	0%
02~03시	35	1	22	-	-	7	3	-	-	-	68	4%
03~04시	35	4	11	-	-	7	1	1	-	-	59	3%
04~05시	83	9	8	-	-	22	2	1	-	-	125	2%
05~06시	261	20	10	-	-	51	7	-	-	-	349	2%
06~07시	603	56	26	3	-	111	7	3	-	-	809	2%
총계	9,406	722	658	5	-	1,127	66	8	1	-	11,993	1%

■ 시간대별교통량

① 안하대입구진입로→도화C

시간대	승용	승합	택시	버스		화물				이륜	합계	
				중형	대형	소형	중형	대형	트레일러		대수	PHF
07~08시	1,005	67	32	-	-	114	2	1	-	-	1,221	0.91
08~09시	1,017	69	33	1	-	83	3	-	-	-	1,206	0.85
09~10시	637	52	37	-	-	80	4	-	-	-	810	0.90
10~11시	512	34	34	-	-	87	7	-	-	-	674	0.92
11~12시	354	30	40	-	-	73	2	1	-	-	500	0.92
12~13시	338	39	29	-	-	55	9	-	-	-	470	0.88
13~14시	359	37	33	-	-	76	2	-	-	-	507	0.93
14~15시	365	41	22	-	-	53	3	-	-	-	484	0.93
15~16시	442	47	36	-	-	73	3	-	-	-	601	0.95
16~17시	535	54	24	-	-	43	5	-	1	-	662	0.87
17~18시	541	44	24	-	-	56	2	-	-	-	667	0.86
18~19시	540	19	24	-	-	35	-	-	-	-	618	0.89
19~20시	455	31	30	-	-	36	2	1	-	-	555	0.89
20~21시	403	27	36	1	-	26	2	-	-	-	495	0.89
21~22시	397	19	28	-	-	22	-	-	-	-	466	0.83
22~23시	236	9	31	-	-	4	-	-	-	-	280	0.71
23~00시	110	4	24	-	-	5	-	-	-	-	143	0.85
00~01시	88	8	41	-	-	2	-	-	-	-	139	0.79
01~02시	55	1	23	-	-	6	-	-	-	-	85	0.82
02~03시	35	1	22	-	-	7	3	-	-	-	68	0.81
03~04시	35	4	11	-	-	7	1	1	-	-	59	0.78
04~05시	83	9	8	-	-	22	2	1	-	-	125	0.66
05~06시	261	20	10	-	-	51	7	-	-	-	349	0.73
06~07시	603	56	26	3	-	111	7	3	-	-	809	0.79
총계	9,406	722	658	5	-	1,127	66	8	1	-	11,993	-

-

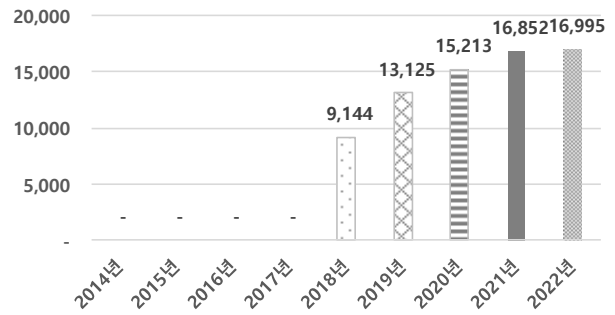
시간대	승용	승합	택시	버스		화물				이륜	합계	
				중형	대형	소형	중형	대형	트레일러		대수	PHF
07~08시	-	-	-	-	-	-	-	-	-	-	-	1.00
08~09시	-	-	-	-	-	-	-	-	-	-	-	1.00
09~10시	-	-	-	-	-	-	-	-	-	-	-	1.00
10~11시	-	-	-	-	-	-	-	-	-	-	-	1.00
11~12시	-	-	-	-	-	-	-	-	-	-	-	1.00
12~13시	-	-	-	-	-	-	-	-	-	-	-	1.00
13~14시	-	-	-	-	-	-	-	-	-	-	-	1.00
14~15시	-	-	-	-	-	-	-	-	-	-	-	1.00
15~16시	-	-	-	-	-	-	-	-	-	-	-	1.00
16~17시	-	-	-	-	-	-	-	-	-	-	-	1.00
17~18시	-	-	-	-	-	-	-	-	-	-	-	1.00
18~19시	-	-	-	-	-	-	-	-	-	-	-	1.00
19~20시	-	-	-	-	-	-	-	-	-	-	-	1.00
20~21시	-	-	-	-	-	-	-	-	-	-	-	1.00
21~22시	-	-	-	-	-	-	-	-	-	-	-	1.00
22~23시	-	-	-	-	-	-	-	-	-	-	-	1.00
23~00시	-	-	-	-	-	-	-	-	-	-	-	1.00
00~01시	-	-	-	-	-	-	-	-	-	-	-	1.00
01~02시	-	-	-	-	-	-	-	-	-	-	-	1.00
02~03시	-	-	-	-	-	-	-	-	-	-	-	1.00
03~04시	-	-	-	-	-	-	-	-	-	-	-	1.00
04~05시	-	-	-	-	-	-	-	-	-	-	-	1.00
05~06시	-	-	-	-	-	-	-	-	-	-	-	1.00
06~07시	-	-	-	-	-	-	-	-	-	-	-	1.00
총계	-	-	-	-	-	-	-	-	-	-	-	-

## H21.주안산단진출입로

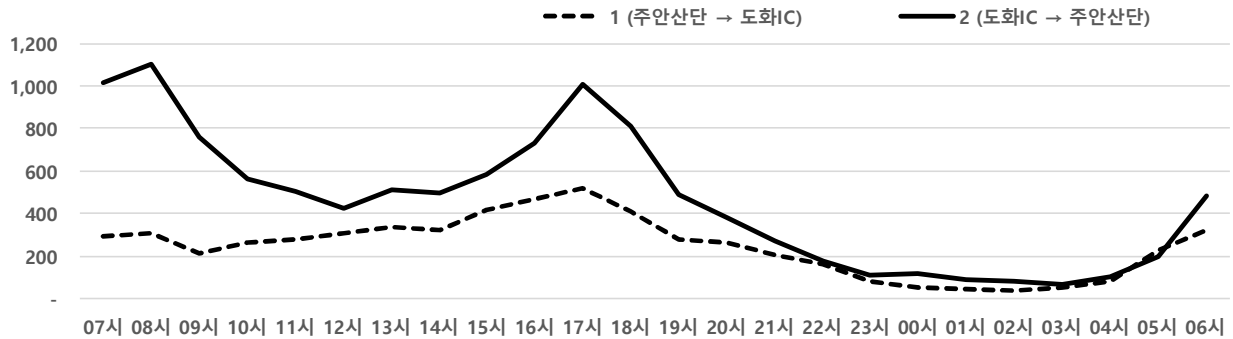
■ 위치도



■ 연도별도로구간교통량추이



■ 시간대별교통량추이



■ 방향별교통량

구분	차로수	승용	승합	택시	버스		화물				이륜	합계
					중형	대형	소형	중형	대형	트레일러		
①진입로	1	4,014	374	202	1	6	989	158	166	26	1	5,937
②진출로	1	7,747	758	793	8	1	1,513	182	55	1	-	11,058
합계	-	11,761	1,132	995	9	7	2,502	340	221	27	1	16,995

■ 양방향교통량

시간대	승용	승합	택시	버스		화물				이륜	합계	증차량비(%)
				중형	대형	소형	중형	대형	트레일러			
07~08시	1,041	67	46	-	-	118	14	19	-	-	1,305	3%
08~09시	1,110	83	49	1	-	146	11	11	1	-	1,412	2%
09~10시	660	70	46	1	-	161	18	13	2	-	971	4%
10~11시	464	47	68	1	-	198	30	14	3	-	825	6%
11~12시	439	66	65	-	-	175	24	13	-	-	782	5%
12~13시	425	45	51	1	2	169	27	12	2	-	734	6%
13~14시	493	61	51	-	-	181	23	34	3	1	847	7%
14~15시	495	54	49	-	-	186	24	13	-	-	821	5%
15~16시	628	66	48	1	1	213	23	18	3	-	1,001	5%
16~17시	786	91	70	-	-	214	25	12	1	-	1,199	3%
17~18시	1,159	124	53	-	-	164	16	14	-	-	1,530	2%
18~19시	995	70	34	2	-	107	9	-	-	-	1,217	1%
19~20시	593	50	41	-	-	67	9	3	-	-	763	2%
20~21시	462	52	49	-	-	67	12	-	1	-	643	2%
21~22시	349	37	45	-	-	35	4	-	-	-	470	1%
22~23시	246	22	35	-	-	28	6	1	1	-	339	2%
23~00시	134	8	29	-	-	14	6	2	1	-	194	5%
00~01시	108	11	27	-	-	12	2	1	2	-	163	3%
01~02시	67	1	33	-	-	17	9	4	1	-	132	11%
02~03시	58	7	22	-	-	18	7	2	2	-	116	9%
03~04시	60	6	18	1	1	25	6	2	1	-	120	9%
04~05시	114	14	15	-	1	28	5	7	-	-	184	7%
05~06시	284	32	21	-	1	59	15	10	1	-	423	6%
06~07시	591	48	30	1	1	100	15	16	2	-	804	4%
총계	11,761	1,132	995	9	7	2,502	340	221	27	1	16,995	4%

■ 시간대별교통량

① 주안산단→도화C

시간대	승용	승합	택시	버스		화물				이륜	합계	
				중형	대형	소형	중형	대형	트레일러		대수	PHF
07~08시	221	16	4	-	-	32	6	14	-	-	293	0.85
08~09시	225	20	2	-	-	51	2	7	1	-	308	0.79
09~10시	120	14	8	-	-	49	7	12	2	-	212	0.85
10~11시	141	12	16	1	-	74	4	13	3	-	264	0.83
11~12시	145	25	15	-	-	77	11	8	-	-	281	0.89
12~13시	163	16	16	-	1	80	21	10	1	-	308	0.91
13~14시	178	27	12	-	-	80	8	30	3	1	339	0.95
14~15시	193	19	14	-	-	73	15	11	-	-	325	0.92
15~16시	262	29	8	-	1	91	9	13	3	-	416	0.87
16~17시	302	39	13	-	-	95	9	10	1	-	469	0.92
17~18시	429	28	12	-	-	42	6	5	-	-	522	0.88
18~19시	339	18	9	-	-	37	3	-	-	-	406	0.77
19~20시	222	17	7	-	-	25	5	1	-	-	277	0.79
20~21시	189	22	9	-	-	32	8	-	1	-	261	0.95
21~22시	159	15	12	-	-	17	-	-	-	-	203	0.78
22~23시	122	10	8	-	-	15	4	1	1	-	161	0.82
23~00시	61	2	7	-	-	8	3	-	1	-	82	0.71
00~01시	34	2	6	-	-	3	2	-	2	-	49	0.82
01~02시	19	-	8	-	-	7	6	2	1	-	43	0.77
02~03시	15	3	-	-	-	7	5	2	2	-	34	0.85
03~04시	32	1	2	-	1	12	4	1	1	-	54	0.79
04~05시	60	5	1	-	1	10	3	3	-	-	83	0.67
05~06시	153	17	5	-	1	30	10	9	1	-	226	0.90
06~07시	230	17	8	-	1	42	7	14	2	-	321	0.84
총계	4,014	374	202	1	6	989	158	166	26	1	5,937	-

② 도화C→주안산단

시간대	승용	승합	택시	버스		화물				이륜	합계	
				중형	대형	소형	중형	대형	트레일러		대수	PHF
07~08시	820	51	42	-	-	86	8	5	-	-	1,012	0.88
08~09시	885	63	47	1	-	95	9	4	-	-	1,104	0.86
09~10시	540	56	38	1	-	112	11	1	-	-	759	0.97
10~11시	323	35	52	-	-	124	26	1	-	-	561	0.95
11~12시	294	41	50	-	-	98	13	5	-	-	501	0.86
12~13시	262	29	35	1	1	89	6	2	1	-	426	0.95
13~14시	315	34	39	-	-	101	15	4	-	-	508	0.98
14~15시	302	35	35	-	-	113	9	2	-	-	496	0.93
15~16시	366	37	40	1	-	122	14	5	-	-	585	0.90
16~17시	484	52	57	-	-	119	16	2	-	-	730	0.85
17~18시	730	96	41	-	-	122	10	9	-	-	1,008	0.88
18~19시	656	52	25	2	-	70	6	-	-	-	811	0.83
19~20시	371	33	34	-	-	42	4	2	-	-	486	0.78
20~21시	273	30	40	-	-	35	4	-	-	-	382	0.89
21~22시	190	22	33	-	-	18	4	-	-	-	267	0.81
22~23시	124	12	27	-	-	13	2	-	-	-	178	0.81
23~00시	73	6	22	-	-	6	3	2	-	-	112	0.85
00~01시	74	9	21	-	-	9	-	1	-	-	114	0.86
01~02시	48	1	25	-	-	10	3	2	-	-	89	0.79
02~03시	43	4	22	-	-	11	2	-	-	-	82	0.82
03~04시	28	5	16	1	-	13	2	1	-	-	66	0.87
04~05시	54	9	14	-	-	18	2	4	-	-	101	0.84
05~06시	131	15	16	-	-	29	5	1	-	-	197	0.68
06~07시	361	31	22	1	-	58	8	2	-	-	483	0.79
총계	7,747	758	793	8	1	1,513	182	55	1	-	11,058	-

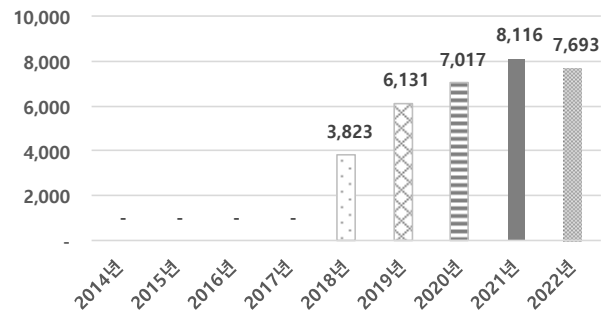


## H22.방축진출입로

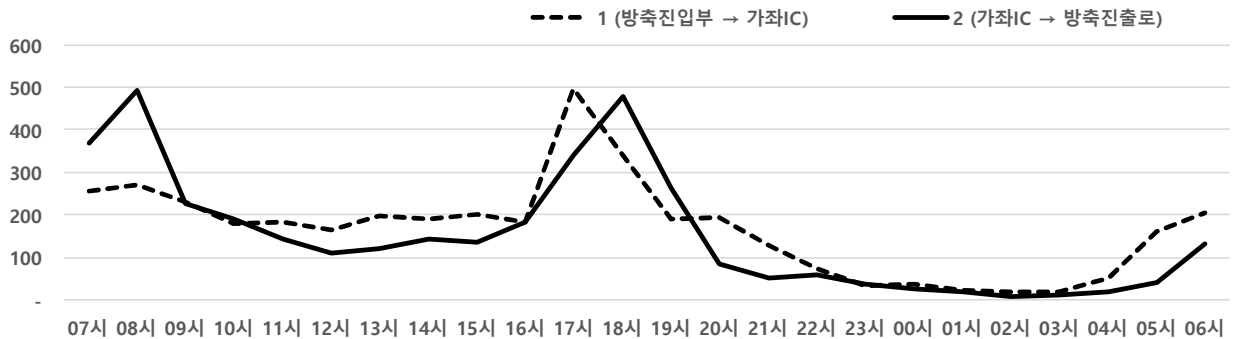
■ 위치도



■ 연도별도로구간교통량추이



■ 시간대별교통량추이



■ 방향별교통량

구분	차로수	승용	승합	택시	버스		화물				이륜	합계
					중형	대형	소형	중형	대형	트레일러		
①진입로	1	2,921	308	185	6	2	543	33	15	1	1	4,015
②진출로	1	2,668	294	142	5	-	554	11	4	-	-	3,678
합계	-	5,589	602	327	11	2	1,097	44	19	1	1	7,693

■ 양방향교통량

시간대	승용	승합	택시	버스		화물				이륜	합계	증차량비(%)
				중형	대형	소형	중형	대형	트레일러			
07~08시	491	54	17	-	-	61	1	-	-	-	624	0%
08~09시	602	48	21	4	-	87	4	-	-	-	766	1%
09~10시	299	42	24	-	-	90	-	2	-	-	457	0%
10~11시	231	34	17	-	-	86	1	1	1	-	371	1%
11~12시	183	31	18	-	-	91	2	-	-	-	325	1%
12~13시	166	16	11	-	-	70	5	4	-	-	272	3%
13~14시	179	39	11	1	-	79	6	2	-	-	317	3%
14~15시	200	37	13	-	1	77	2	1	-	-	331	1%
15~16시	221	25	17	-	-	66	3	2	-	-	334	1%
16~17시	241	42	16	-	-	61	3	1	-	-	364	1%
17~18시	679	57	11	2	-	85	3	-	-	-	837	1%
18~19시	679	64	17	-	-	55	2	-	-	-	817	0%
19~20시	378	26	13	2	-	31	2	1	-	-	453	1%
20~21시	228	18	18	1	-	11	3	-	-	-	279	1%
21~22시	140	10	18	1	-	7	-	1	-	1	178	1%
22~23시	114	5	9	-	-	5	-	-	-	-	133	0%
23~00시	50	5	13	-	-	3	-	-	-	-	71	0%
00~01시	44	-	11	-	-	9	-	-	-	-	64	0%
01~02시	27	1	8	-	-	5	-	-	-	-	41	0%
02~03시	13	1	12	-	-	2	-	-	-	-	28	0%
03~04시	10	1	8	-	-	9	1	-	-	-	29	3%
04~05시	38	5	9	-	-	13	1	1	-	-	67	3%
05~06시	138	17	10	-	1	30	2	3	-	-	201	3%
06~07시	238	24	5	-	-	64	3	-	-	-	334	1%
총계	5,589	602	327	11	2	1,097	44	19	1	1	7,693	1%

■ 시간대별교통량

① 방축진입부-가좌C

시간대	승용	승합	택시	버스		화물				이륜	합계	
				중형	대형	소형	중형	대형	트레일러		대수	PHF
07~08시	192	23	9	-	-	29	1	-	-	-	254	0.89
08~09시	199	17	11	2	-	40	3	-	-	-	272	0.84
09~10시	150	22	10	-	-	48	-	-	-	-	230	0.86
10~11시	108	22	5	-	-	42	1	1	1	-	180	0.88
11~12시	109	18	11	-	-	42	2	-	-	-	182	0.88
12~13시	112	7	5	-	-	31	5	4	-	-	164	0.91
13~14시	113	25	7	1	-	45	5	1	-	-	197	0.83
14~15시	113	21	11	-	1	41	1	1	-	-	189	0.81
15~16시	140	17	10	-	-	29	3	1	-	-	200	0.88
16~17시	133	16	8	-	-	20	3	1	-	-	181	0.77
17~18시	416	32	6	1	-	40	1	-	-	-	496	0.81
18~19시	294	24	7	-	-	14	-	-	-	-	339	0.71
19~20시	160	9	5	-	-	13	1	1	-	-	189	0.86
20~21시	158	13	15	1	-	6	1	-	-	-	194	0.66
21~22시	99	8	13	1	-	5	-	1	-	1	128	0.71
22~23시	64	3	3	-	-	4	-	-	-	-	74	0.74
23~00시	25	-	7	-	-	2	-	-	-	-	34	0.71
00~01시	27	-	6	-	-	5	-	-	-	-	38	0.79
01~02시	17	-	6	-	-	1	-	-	-	-	24	0.60
02~03시	8	1	10	-	-	-	-	-	-	-	19	0.59
03~04시	7	-	3	-	-	6	1	-	-	-	17	0.71
04~05시	27	4	8	-	-	9	1	1	-	-	50	0.74
05~06시	112	11	8	-	1	24	1	3	-	-	160	0.85
06~07시	138	15	1	-	-	47	3	-	-	-	204	0.80
총계	2,921	308	185	6	2	543	33	15	1	1	4,015	-

② 가좌C-방축진출로

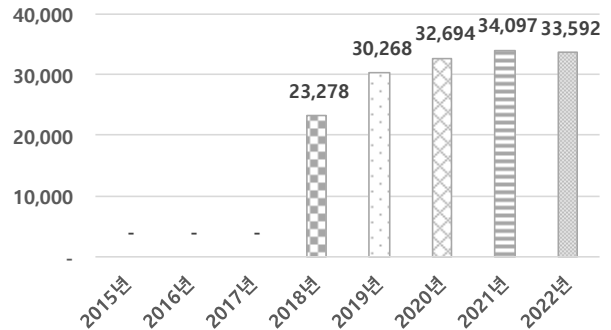
시간대	승용	승합	택시	버스		화물				이륜	합계	
				중형	대형	소형	중형	대형	트레일러		대수	PHF
07~08시	299	31	8	-	-	32	-	-	-	-	370	0.78
08~09시	403	31	10	2	-	47	1	-	-	-	494	0.87
09~10시	149	20	14	-	-	42	-	2	-	-	227	0.70
10~11시	123	12	12	-	-	44	-	-	-	-	191	0.76
11~12시	74	13	7	-	-	49	-	-	-	-	143	0.94
12~13시	54	9	6	-	-	39	-	-	-	-	108	0.73
13~14시	66	14	4	-	-	34	1	1	-	-	120	0.94
14~15시	87	16	2	-	-	36	1	-	-	-	142	0.87
15~16시	81	8	7	-	-	37	-	1	-	-	134	0.96
16~17시	108	26	8	-	-	41	-	-	-	-	183	0.79
17~18시	263	25	5	1	-	45	2	-	-	-	341	0.75
18~19시	385	40	10	-	-	41	2	-	-	-	478	0.94
19~20시	218	17	8	2	-	18	1	-	-	-	264	0.59
20~21시	70	5	3	-	-	5	2	-	-	-	85	0.79
21~22시	41	2	5	-	-	2	-	-	-	-	50	0.69
22~23시	50	2	6	-	-	1	-	-	-	-	59	0.64
23~00시	25	5	6	-	-	1	-	-	-	-	37	0.77
00~01시	17	-	5	-	-	4	-	-	-	-	26	0.72
01~02시	10	1	2	-	-	4	-	-	-	-	17	0.53
02~03시	5	-	2	-	-	2	-	-	-	-	9	0.56
03~04시	3	1	5	-	-	3	-	-	-	-	12	0.43
04~05시	11	1	1	-	-	4	-	-	-	-	17	0.53
05~06시	26	6	2	-	-	6	1	-	-	-	41	0.57
06~07시	100	9	4	-	-	17	-	-	-	-	130	0.68
총계	2,668	294	142	5	-	554	11	4	-	-	3,678	-

## H23.석남진출입로

■ 위치도



■ 연도별도로구간교통량추이



■ 시간대별교통량추이



■ 방향별교통량

구분	차로수	승용	승합	택시	버스			화물			이륜	합계
					중형	대형	소형	중형	대형	트레일러		
①진입로	1	4,176	497	162	11	-	675	23	19	4	1	5,568
②진출로	1	5,832	739	242	8	4	1,706	46	109	17	3	8,706
③진입로	1	7,241	798	645	12	24	1,508	51	127	33	2	10,441
④진출로	1	6,592	568	455	15	1	1,176	27	38	2	3	8,877
합계	-	23,841	2,602	1,504	46	29	5,065	147	293	56	9	33,592

■ 양방향교통량

시간대	승용	승합	택시	버스			화물			이륜	합계	증차량비(%)
				중형	대형	소형	중형	대형	트레일러			
07~08시	1,660	150	69	6	-	280	9	5	2	-	2,181	1%
08~09시	1,648	147	105	4	-	358	12	12	-	-	2,286	1%
09~10시	1,404	151	101	1	1	353	12	21	2	-	2,046	2%
10~11시	1,174	142	89	4	-	395	12	26	4	1	1,847	2%
11~12시	1,021	206	97	-	-	386	22	23	8	-	1,763	3%
12~13시	985	193	79	-	1	341	15	18	7	-	1,639	3%
13~14시	1,161	173	91	1	-	384	6	18	5	-	1,839	2%
14~15시	1,271	140	96	1	-	357	13	25	5	-	1,908	2%
15~16시	1,231	157	89	-	2	370	5	19	2	3	1,878	1%
16~17시	1,442	216	76	1	1	367	6	21	5	-	2,135	2%
17~18시	1,364	140	69	2	4	234	7	13	3	-	1,836	2%
18~19시	1,224	118	48	2	1	133	2	9	2	-	1,539	1%
19~20시	1,384	117	47	-	2	139	-	1	-	-	1,690	0%
20~21시	1,171	105	41	3	2	106	1	2	1	-	1,432	1%
21~22시	1,029	49	46	3	1	81	3	5	3	3	1,223	1%
22~23시	750	57	59	2	4	51	1	5	-	-	929	1%
23~00시	494	29	58	1	5	26	3	5	1	2	624	2%
00~01시	309	18	58	-	-	16	1	3	-	-	405	1%
01~02시	217	15	42	-	3	26	4	3	-	-	310	3%
02~03시	167	12	34	1	1	21	-	6	-	-	242	3%
03~04시	171	17	30	1	-	43	1	6	-	-	269	3%
04~05시	341	31	28	1	-	80	5	11	1	-	498	4%
05~06시	868	94	10	-	1	193	-	19	3	-	1,188	2%
06~07시	1,355	125	42	12	-	325	7	17	2	-	1,885	2%
총계	23,841	2,602	1,504	46	29	5,065	147	293	56	9	33,592	2%

## ■ 시간대별교통량

① 방향													④ 방향												
시간대	승용	승합	택시	버스		화물				이륜	합계		승용	승합	택시	버스		화물				이륜	합계		
				중형	대형	소형	중형	대형	트레일러		대수	PIF				중형	대형	소형	중형	대형	트레일러		대수	PIF	
07-08시	275	32	6	1	-	30	4	-	-	-	348	0.91	493	38	20	5	-	69	3	-	1	-	629	0.82	
08-09시	252	25	15	1	-	30	2	-	-	-	325	0.86	527	44	40	2	-	129	2	1	-	-	745	0.77	
09-10시	259	25	13	-	-	33	-	-	1	-	331	0.91	380	36	27	-	-	91	1	2	-	-	537	0.93	
10-11시	208	25	10	1	-	59	1	3	-	-	307	0.94	282	21	21	-	-	78	1	1	-	1	405	0.89	
11-12시	193	44	14	-	-	44	5	3	2	-	305	0.88	234	39	33	-	-	83	-	3	-	-	392	0.94	
12-13시	189	45	7	-	-	36	2	1	-	-	280	0.92	227	37	22	-	-	57	2	1	-	-	346	0.91	
13-14시	241	23	7	1	-	57	1	1	-	-	331	0.91	284	37	22	-	-	78	1	-	-	-	422	0.89	
14-15시	262	26	9	1	-	48	4	1	-	-	351	0.75	327	30	29	-	-	63	1	3	-	-	453	0.86	
15-16시	209	15	7	-	-	37	2	1	-	-	271	0.82	416	42	27	-	-	121	-	3	-	-	609	0.62	
16-17시	189	18	5	-	-	25	1	-	-	-	238	0.74	496	63	26	1	-	100	4	3	-	-	693	0.66	
17-18시	218	23	4	2	-	31	-	1	-	-	279	0.68	390	33	25	-	-	58	3	5	-	-	514	0.81	
18-19시	164	36	4	-	-	20	-	-	1	-	225	0.82	361	30	25	1	-	32	2	-	1	-	452	0.90	
19-20시	161	27	3	-	-	13	-	-	-	-	204	0.93	553	41	31	-	-	41	-	-	-	-	666	0.69	
20-21시	197	12	2	-	-	9	-	1	-	-	221	0.95	379	23	17	-	-	28	1	-	-	-	448	0.82	
21-22시	175	11	3	1	-	12	-	1	-	1	204	0.66	279	5	11	2	-	20	-	1	-	1	319	0.81	
22-23시	114	17	10	1	-	12	-	1	-	-	155	0.70	231	7	9	-	1	13	-	1	-	-	262	0.96	
23-00시	86	9	10	-	-	8	-	-	-	-	113	0.72	133	2	5	1	-	3	-	2	-	1	147	0.77	
00-01시	48	5	7	-	-	2	1	-	-	-	63	0.79	77	3	11	-	-	2	-	2	-	-	95	0.88	
01-02시	40	3	5	-	-	3	-	-	-	-	51	0.91	51	2	14	-	-	5	1	1	-	-	74	0.93	
02-03시	23	2	3	-	-	2	-	1	-	-	31	0.86	46	3	14	-	-	3	-	-	-	-	66	0.69	
03-04시	23	7	2	-	-	11	-	-	-	-	43	0.72	37	1	12	-	-	5	-	-	-	-	55	0.63	
04-05시	87	9	9	-	-	26	-	3	-	-	134	0.64	56	2	6	-	-	7	-	1	-	-	72	0.69	
05-06시	251	31	3	-	-	66	-	1	-	-	352	0.88	107	6	2	-	-	26	-	3	-	-	144	0.73	
06-07시	312	27	4	2	-	61	-	-	-	-	406	0.96	226	23	6	3	-	64	5	5	-	-	332	0.82	
총계	4,176	497	162	11	-	675	23	19	4	1	5,568	-	6,592	568	455	15	1	1,176	27	38	2	3	8,877	-	

② 방향													⑤ 방향												
시간대	승용	승합	택시	버스		화물				이륜	합계		승용	승합	택시	버스		화물				이륜	합계		
				중형	대형	소형	중형	대형	트레일러		대수	PIF				중형	대형	소형	중형	대형	트레일러		대수	PIF	
07-08시	361	28	5	-	-	68	1	1	-	-	464	0.91	-	-	-	-	-	-	-	-	-	-	1.00		
08-09시	380	38	11	-	-	111	5	-	-	-	545	0.83	-	-	-	-	-	-	-	-	-	-	1.00		
09-10시	418	40	16	1	1	123	8	14	-	-	621	0.93	-	-	-	-	-	-	-	-	-	-	1.00		
10-11시	378	53	17	-	-	141	6	13	-	-	608	0.70	-	-	-	-	-	-	-	-	-	-	1.00		
11-12시	292	65	10	-	-	140	6	4	-	-	517	0.86	-	-	-	-	-	-	-	-	-	-	1.00		
12-13시	235	62	13	-	-	136	4	10	7	-	467	0.93	-	-	-	-	-	-	-	-	-	-	1.00		
13-14시	302	67	14	-	-	137	1	8	3	-	532	0.92	-	-	-	-	-	-	-	-	-	-	1.00		
14-15시	327	48	17	-	-	134	8	7	2	-	543	0.96	-	-	-	-	-	-	-	-	-	-	1.00		
15-16시	278	53	14	-	1	123	2	9	-	1	481	0.90	-	-	-	-	-	-	-	-	-	-	1.00		
16-17시	327	64	16	-	-	135	-	10	3	-	555	0.85	-	-	-	-	-	-	-	-	-	-	1.00		
17-18시	297	43	5	-	-	90	2	7	1	-	445	0.97	-	-	-	-	-	-	-	-	-	-	1.00		
18-19시	318	19	7	1	-	49	-	4	-	-	398	0.71	-	-	-	-	-	-	-	-	-	-	1.00		
19-20시	301	27	5	-	1	50	-	-	-	-	384	0.94	-	-	-	-	-	-	-	-	-	-	1.00		
20-21시	259	40	8	3	-	39	-	1	-	-	350	0.88	-	-	-	-	-	-	-	-	-	-	1.00		
21-22시	254	5	8	-	-	30	-	1	1	1	300	0.89	-	-	-	-	-	-	-	-	-	-	1.00		
22-23시	192	15	15	1	-	10	-	1	-	-	234	0.85	-	-	-	-	-	-	-	-	-	-	1.00		
23-00시	156	8	19	-	1	7	-	3	-	1	195	0.80	-	-	-	-	-	-	-	-	-	-	1.00		
00-01시	85	1	12	-	-	8	-	-	-	-	106	0.66	-	-	-	-	-	-	-	-	-	-	1.00		
01-02시	57	1	3	-	-	12	1	1	-	-	75	0.94	-	-	-	-	-	-	-	-	-	-	1.00		
02-03시	41	2	4	-	-	8	-	-	-	-	55	0.81	-	-	-	-	-	-	-	-	-	-	1.00		
03-04시	35	5	4	-	-	9	-	2	-	-	55	0.72	-	-	-	-	-	-	-	-	-	-	1.00		
04-05시	58	4	6	-	-	15	1	-	-	-	84	0.78	-	-	-	-	-	-	-	-	-	-	1.00		
05-06시	156	21	3	-	-	39	-	7	-	-	226	0.58	-	-	-	-	-	-	-	-	-	-	1.00		
06-07시	325	30	10	2	-	92	1	6	-	-	466	0.59	-	-	-	-	-	-	-	-	-	-	1.00		
총계	5,832	739	242	8	4	1,706	46	109	17	3	8,706	-	-	-	-	-	-	-	-	-	-	-	-		

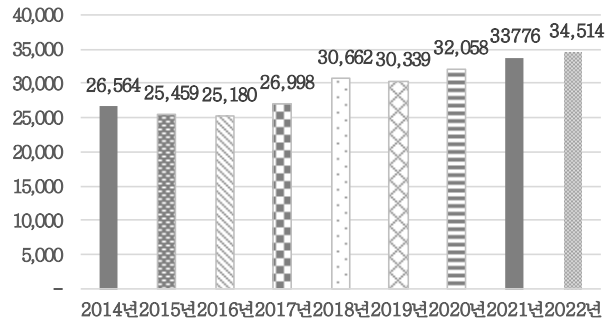
③ 방향													⑥ 방향												
시간대	승용	승합	택시	버스		화물				이륜	합계		승용	승합	택시	버스		화물				이륜	합계		
				중형	대형	소형	중형	대형	트레일러		대수	PIF				중형	대형	소형	중형	대형	트레일러		대수	PIF	
07-08시	531	52	38	-	-	113	1	4	1	-	740	0.96	-	-	-	-	-	-	-	-	-	-	1.00		
08-09시	489	40	39	1	-	88	3	11	-	-	671	0.86	-	-	-	-	-	-	-	-	-	-	1.00		
09-10시	347	50	45	-	-	106	3	5	1	-	557	0.91	-	-	-	-	-	-	-	-	-	-	1.00		
10-11시	306	43	41	3	-	117	4	9	4	-	527	0.91	-	-	-	-	-	-	-	-	-	-	1.00		
11-12시	302	58	40	-	-	119	11	13	6	-	549	0.95	-	-	-	-	-	-	-	-	-	-	1.00		
12-13시	334	49	37	-	1	112	7	6	-	-	546	0.89	-	-	-	-	-	-	-	-	-	-	1.00		
13-14시	334	46	48	-	-	112	3	9	2	-	554	0.94	-	-	-	-	-	-	-	-	-	-	1.00		
14-15시	355	36	41	-	-	112	-	14	3	-	561	0.95	-	-	-	-	-	-	-	-	-	-	1.00		
15-16시	328	47	41	-	1	89	1	6	2	2	517	0.96	-	-	-	-	-	-	-	-	-	-	1.00		
16-17시	430	71	29	-	1	107	1	8	2	-	649	0.95	-	-	-	-	-	-	-	-	-	-	1.00		
17-18시	459	41	35	-	4	55	2	-	2	-	598	0.83	-	-	-	-	-	-	-	-	-	-	1.00		
18-19시	381	33	12	-	1	32	-	5	-	-	464	0.89	-	-	-	-	-	-	-	-	-	-	1.00		
19-20시	369	22	8	-	1	35	-	1	-	-	436	0.87	-	-	-	-	-	-	-	-	-	-	1.00		
20-21시	336	30	14	-	2	30	-	-	1	-	413	0.88	-	-	-	-	-	-	-	-	-	-	1.00		
21-22시	321	28	24	-	1	19	3	2	2	-	400	0.82	-	-	-	-	-	-	-	-	-	-	1.00		
22-23시	213	18	25	-	3	16	1	2	-	-	278	0.77	-	-	-	-	-	-	-	-	-	-	1.00		
23-00시	119	10	24	-	4	8	3	-	1	-	169	0.74	-	-	-	-	-	-	-	-	-	-	1.00		
00-01시	99	9	28	-	-	4	-	1	-	-	141	0.90	-	-	-	-	-	-	-	-	-	-	1.00		
01-02시	69	9	20	-	3	6	2	1	-	-	110	0.81	-	-	-	-	-	-	-	-	-	-	1.00		
02-03시	57	5	13	1	1	8	-	5	-	-	90	0.80	-	-	-	-	-	-	-	-	-	-	1.00		
03-04시	76	4	12	1	-	18	1	4	-	-	116	0.88	-	-	-	-	-	-	-	-	-	-	1.00		
04-05시	140	16	7	1	-	32	4	7	1	-	208	0.80	-	-	-	-	-	-	-	-	-	-	1.00		
05-06시	354	36	2	-	1	62	-	8	3	-	466	0.79	-	-	-	-	-								

## R1.강화대교

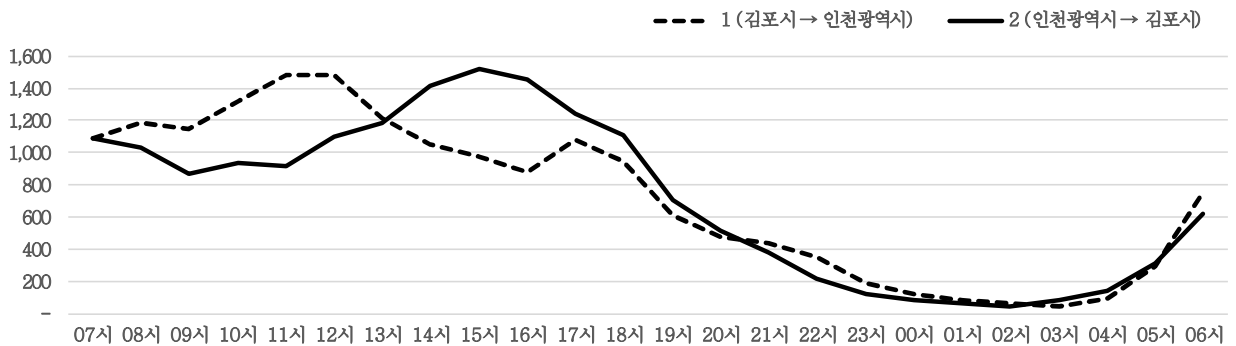
■ 위치도



■ 연도별도로구간교통량추이



■ 시간대별교통량추이



■ 방향별교통량

구분	차로수	승용	승합	택시	버스		화물				이륜	합계
					중형	대형	소형	중형	대형	트레일러		
① 방향	2	12,347	968	279	23	361	2,134	371	619	43	230	17,375
② 방향	2	11,856	1,090	334	21	357	2,177	329	732	31	212	17,139
합계	-	24,203	2,058	613	44	718	4,311	700	1,351	74	442	34,514

■ 양방향교통량

시간대	승용	승합	택시	버스		화물				이륜	합계	증차량비(%)
				중형	대형	소형	중형	대형	트레일러			
07~08시	1,572	102	27	5	33	297	46	81	2	12	2,177	8%
08~09시	1,587	112	25	7	38	298	51	88	2	9	2,217	8%
09~10시	1,290	136	27	2	42	313	68	107	23	9	2,017	12%
10~11시	1,497	138	39	4	62	321	64	100	21	6	2,252	11%
11~12시	1,680	167	39	2	45	314	44	90	2	22	2,405	8%
12~13시	1,850	146	44	-	39	305	38	113	4	42	2,581	8%
13~14시	1,668	144	36	2	41	299	47	132	1	34	2,404	9%
14~15시	1,688	164	35	1	47	314	55	121	3	43	2,471	9%
15~16시	1,709	161	36	1	54	311	53	106	4	54	2,489	9%
16~17시	1,630	161	52	1	40	301	45	82	-	20	2,332	7%
17~18시	1,744	127	33	4	33	266	37	53	-	33	2,330	5%
18~19시	1,574	119	26	6	28	212	16	30	-	40	2,051	4%
19~20시	1,024	83	35	1	27	116	10	7	-	14	1,317	3%
20~21시	767	62	20	2	31	80	6	14	-	14	996	5%
21~22시	616	40	20	2	34	53	10	5	-	31	811	6%
22~23시	417	27	31	1	26	44	5	5	-	16	572	6%
23~00시	212	17	10	1	16	23	6	5	1	13	304	10%
00~01시	131	11	13	-	13	7	6	4	1	16	202	12%
01~02시	97	5	16	-	8	9	5	2	1	2	145	11%
02~03시	51	3	15	-	1	19	7	4	1	1	102	13%
03~04시	63	3	12	-	2	25	7	17	-	1	130	20%
04~05시	122	8	2	-	14	50	9	21	2	1	229	20%
05~06시	366	37	5	1	18	93	15	62	4	3	604	17%
06~07시	848	85	15	1	26	241	50	102	2	6	1,376	13%
총계	24,203	2,058	613	44	718	4,311	700	1,351	74	442	34,514	8%

■ 시간대별교통량

① 김포시-인천광역시

시간대	승용	승합	택시	버스		화물				이륜	합계	
				중형	대형	소형	중형	대형	트레일러		대수	PHF
07~08시	774	58	10	3	15	155	30	39	2	5	1,091	0.83
08~09시	876	46	7	4	21	157	24	41	2	5	1,183	0.87
09~10시	746	80	14	1	25	179	38	43	22	3	1,151	0.88
10~11시	938	76	21	2	44	161	34	41	1	2	1,320	0.86
11~12시	1,084	114	25	1	25	153	20	41	2	19	1,484	0.94
12~13시	1,097	69	19	-	24	158	27	55	2	29	1,480	0.96
13~14시	846	70	14	-	16	149	24	70	-	27	1,216	0.88
14~15시	714	68	13	1	20	136	18	59	2	21	1,052	0.88
15~16시	630	55	15	1	20	146	26	56	1	20	970	0.90
16~17시	614	51	15	1	14	130	19	29	-	5	878	0.91
17~18시	831	40	7	1	13	135	20	18	-	18	1,083	0.91
18~19시	735	43	13	3	14	106	11	7	-	15	947	0.86
19~20시	461	42	18	1	15	58	5	1	-	6	607	0.89
20~21시	373	32	9	-	17	39	2	1	-	7	480	0.89
21~22시	333	21	7	1	19	29	4	1	-	19	434	0.83
22~23시	261	12	19	1	20	28	2	3	-	9	355	0.85
23~00시	135	5	7	-	15	12	4	3	1	3	185	0.76
00~01시	82	5	8	-	10	3	2	3	-	8	121	0.86
01~02시	57	4	10	-	7	2	2	2	1	-	85	0.82
02~03시	28	1	11	-	-	9	6	3	1	1	60	0.75
03~04시	29	-	6	-	-	6	3	3	-	1	48	0.86
04~05시	58	2	1	-	-	16	4	9	2	1	93	0.70
05~06시	184	21	3	1	3	38	9	30	3	2	294	0.71
06~07시	461	53	7	1	4	129	37	61	1	4	758	0.80
총계	12,347	968	279	23	361	2,134	371	619	43	230	17,375	-

② 인천광역시-김포시

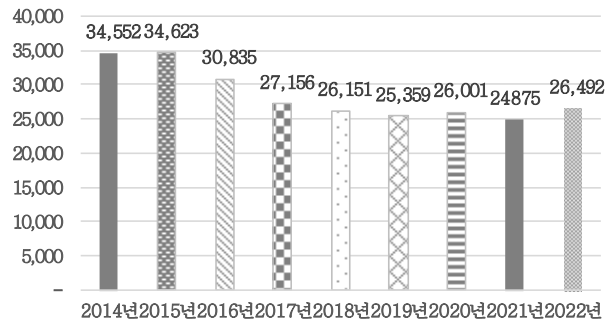
시간대	승용	승합	택시	버스		화물				이륜	합계	
				중형	대형	소형	중형	대형	트레일러		대수	PHF
07~08시	798	44	17	2	18	142	16	42	-	7	1,086	0.91
08~09시	711	66	18	3	17	141	27	47	-	4	1,034	0.80
09~10시	544	56	13	1	17	134	30	64	1	6	866	0.94
10~11시	559	62	18	2	18	160	30	59	20	4	932	0.92
11~12시	596	53	14	1	20	161	24	49	-	3	921	0.92
12~13시	753	77	25	-	15	147	11	58	2	13	1,101	0.89
13~14시	822	74	22	2	25	150	23	62	1	7	1,188	0.90
14~15시	974	96	22	-	27	178	37	62	1	22	1,419	0.97
15~16시	1,079	106	21	-	34	165	27	50	3	34	1,519	0.97
16~17시	1,016	110	37	-	26	171	26	53	-	15	1,454	0.91
17~18시	913	87	26	3	20	131	17	35	-	15	1,247	0.93
18~19시	839	76	13	3	14	106	5	23	-	25	1,104	0.89
19~20시	563	41	17	-	12	58	5	6	-	8	710	0.85
20~21시	394	30	11	2	14	41	4	13	-	7	516	0.85
21~22시	283	19	13	1	15	24	6	4	-	12	377	0.72
22~23시	156	15	12	-	6	16	3	2	-	7	217	0.74
23~00시	77	12	3	1	1	11	2	2	-	10	119	0.80
00~01시	49	6	5	-	3	4	4	1	1	8	81	0.78
01~02시	40	1	6	-	1	7	3	-	-	2	60	0.75
02~03시	23	2	4	-	1	10	1	1	-	-	42	0.62
03~04시	34	3	6	-	2	19	4	14	-	-	82	0.79
04~05시	64	6	1	-	14	34	5	12	-	-	136	0.79
05~06시	182	16	2	-	15	55	6	32	1	1	310	0.78
06~07시	387	32	8	-	22	112	13	41	1	2	618	0.76
총계	11,856	1,090	334	21	357	2,177	329	732	31	212	17,139	-

## R2.검단로시계

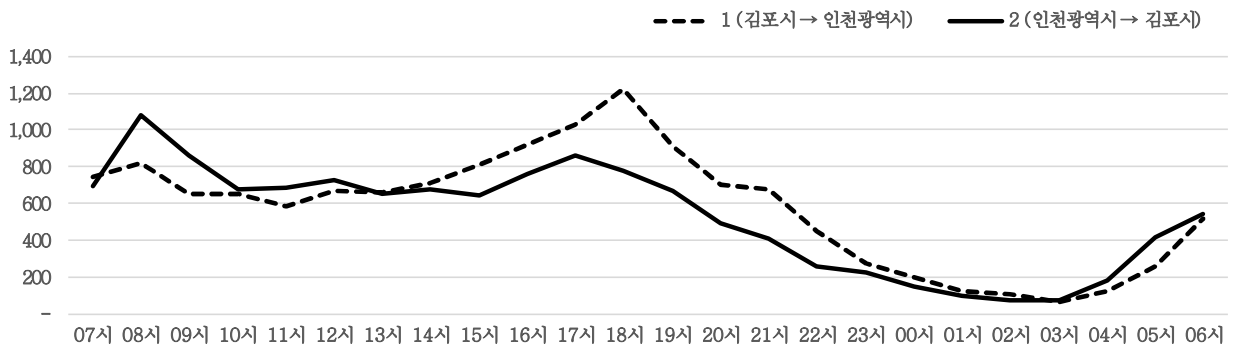
■ 위치도



■ 연도별도로구간교통량추이



■ 시간대별교통량추이



■ 방향별교통량

구분	차로수	승용	승합	택시	버스		화물				이륜	합계
					중형	대형	소형	중형	대형	트레일러		
① 방향	2	10,076	820	500	112	293	1,054	151	368	3	463	13,840
② 방향	2	9,025	786	563	102	277	1,020	150	255	3	471	12,652
합계	-	19,101	1,606	1,063	214	570	2,074	301	623	6	934	26,492

■ 양방향교통량

시간대	승용	승합	택시	버스		화물				이륜	합계	증감률비(%)
				중형	대형	소형	중형	대형	트레일러			
07~08시	1,047	104	23	18	37	132	25	44	-	8	1,438	9%
08~09시	1,498	96	63	14	32	123	17	36	-	19	1,898	5%
09~10시	1,072	94	34	26	26	153	18	60	-	25	1,508	9%
10~11시	888	86	49	9	34	130	21	77	1	27	1,322	11%
11~12시	839	89	49	10	30	129	21	53	3	42	1,265	9%
12~13시	977	81	65	13	24	110	24	30	-	70	1,394	7%
13~14시	893	81	54	5	28	113	13	81	-	38	1,306	10%
14~15시	989	82	45	8	25	107	18	58	1	47	1,380	8%
15~16시	1,047	83	42	10	31	128	11	60	-	41	1,453	8%
16~17시	1,240	95	36	22	34	131	17	37	-	69	1,681	7%
17~18시	1,447	113	60	11	23	147	14	7	-	68	1,890	3%
18~19시	1,565	119	48	15	26	126	9	3	-	90	2,001	3%
19~20시	1,201	97	54	12	36	69	9	6	-	98	1,582	4%
20~21시	909	81	28	9	33	57	9	2	-	65	1,193	4%
21~22시	794	67	44	6	36	50	5	2	-	78	1,082	5%
22~23시	522	21	49	11	20	27	-	1	-	54	705	5%
23~00시	312	21	72	2	16	20	4	1	-	42	490	5%
00~01시	221	15	64	-	11	20	1	1	-	17	350	4%
01~02시	121	16	54	-	2	15	2	3	-	8	221	3%
02~03시	94	10	43	-	1	15	2	2	-	8	175	3%
03~04시	79	9	19	-	-	11	7	4	-	5	134	8%
04~05시	178	24	22	1	11	36	15	8	-	2	297	12%
05~06시	449	44	21	1	22	95	12	16	-	8	668	8%
06~07시	719	78	25	11	32	130	27	31	1	5	1,059	10%
총계	19,101	1,606	1,063	214	570	2,074	301	623	6	934	26,492	6%

■ 시간대별교통량

① 김포시-인천광역시

시간대	승용	승합	택시	버스		화물				이륜	합계	
				중형	대형	소형	중형	대형	트레일러		대수	PHF
07~08시	547	45	9	12	21	62	14	29	-	3	742	0.93
08~09시	624	50	33	5	15	61	7	20	-	4	819	0.96
09~10시	432	38	19	13	13	79	8	37	-	9	648	0.92
10~11시	443	29	24	2	18	65	11	45	1	12	650	0.94
11~12시	369	41	23	5	18	65	9	35	1	14	580	0.85
12~13시	474	28	29	10	13	58	13	15	-	31	671	0.89
13~14시	445	44	22	2	14	52	8	55	-	15	657	0.85
14~15시	499	43	22	6	13	54	11	31	-	29	708	0.95
15~16시	581	48	21	3	17	75	5	34	-	23	807	0.93
16~17시	682	51	19	12	20	67	12	23	-	34	920	0.91
17~18시	789	70	32	4	10	84	6	-	-	33	1,028	0.83
18~19시	973	74	23	8	12	79	6	-	-	47	1,222	0.96
19~20시	709	55	27	7	15	44	4	4	-	48	913	0.82
20~21시	540	45	14	5	19	34	6	-	-	37	700	0.93
21~22시	506	49	20	1	21	30	4	2	-	40	673	0.90
22~23시	347	13	22	9	10	17	-	-	-	33	451	0.75
23~00시	183	13	29	-	9	11	3	1	-	21	270	0.80
00~01시	137	9	28	-	6	12	-	1	-	9	202	0.66
01~02시	73	7	27	-	2	9	-	1	-	6	125	0.92
02~03시	62	4	23	-	1	6	1	-	-	5	102	0.80
03~04시	43	3	9	-	-	3	2	3	-	2	65	0.86
04~05시	76	14	7	-	5	10	4	4	-	-	120	0.61
05~06시	188	12	9	-	10	23	3	4	-	5	254	0.77
06~07시	354	35	9	8	11	54	14	24	1	3	513	0.82
총계	10,076	820	500	112	293	1,054	151	368	3	463	13,840	-

② 인천광역시-김포시

시간대	승용	승합	택시	버스		화물				이륜	합계	
				중형	대형	소형	중형	대형	트레일러		대수	PHF
07~08시	500	59	14	6	16	70	11	15	-	5	696	0.84
08~09시	874	46	30	9	17	62	10	16	-	15	1,079	0.81
09~10시	640	56	15	13	13	74	10	23	-	16	860	0.95
10~11시	445	57	25	7	16	65	10	32	-	15	672	0.98
11~12시	470	48	26	5	12	64	12	18	2	28	685	0.92
12~13시	503	53	36	3	11	52	11	15	-	39	723	0.94
13~14시	448	37	32	3	14	61	5	26	-	23	649	0.92
14~15시	490	39	23	2	12	53	7	27	1	18	672	0.95
15~16시	466	35	21	7	14	53	6	26	-	18	646	0.85
16~17시	558	44	17	10	14	64	5	14	-	35	761	0.91
17~18시	658	43	28	7	13	63	8	7	-	35	862	0.81
18~19시	592	45	25	7	14	47	3	3	-	43	779	0.95
19~20시	492	42	27	5	21	25	5	2	-	50	669	0.86
20~21시	369	36	14	4	14	23	3	2	-	28	493	0.87
21~22시	288	18	24	5	15	20	1	-	-	38	409	0.89
22~23시	175	8	27	2	10	10	-	1	-	21	254	0.85
23~00시	129	8	43	2	7	9	1	-	-	21	220	0.81
00~01시	84	6	36	-	5	8	1	-	-	8	148	0.84
01~02시	48	9	27	-	-	6	2	2	-	2	96	0.83
02~03시	32	6	20	-	-	9	1	2	-	3	73	0.73
03~04시	36	6	10	-	-	8	5	1	-	3	69	0.75
04~05시	102	10	15	1	6	26	11	4	-	2	177	0.64
05~06시	261	32	12	1	12	72	9	12	-	3	414	0.84
06~07시	365	43	16	3	21	76	13	7	-	2	546	0.86
총계	9,025	786	563	102	277	1,020	150	255	3	471	12,652	-

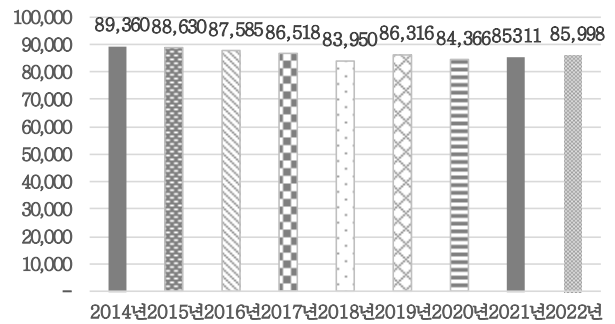


## R3.경명대로시계

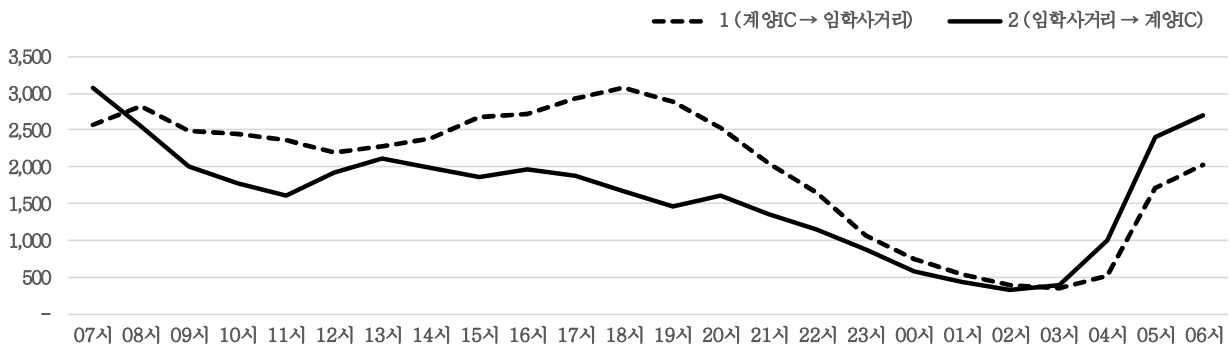
■ 위치도



■ 연도별도로구간교통량추이



■ 시간대별교통량추이



■ 방향별교통량

구분	차로수	승용	승합	택시	버스		화물				이륜	합계
					중형	대형	소형	중형	대형	트레일러		
① 방향	4	33,155	3,175	1,780	73	317	6,481	1,111	939	132	175	47,338
② 방향	4	27,522	2,838	885	57	337	5,447	355	810	221	188	38,660
합계	-	60,677	6,013	2,665	130	654	11,928	1,466	1,749	353	363	85,998

■ 양방향교통량

시간대	승용	승합	택시	버스		화물				이륜	합계	증차량비(%)
				중형	대형	소형	중형	대형	트레일러			
07~08시	4,132	417	104	8	45	736	83	101	6	13	5,645	4%
08~09시	4,052	329	106	4	34	606	80	109	17	23	5,360	5%
09~10시	3,015	329	122	8	41	708	94	148	14	9	4,488	7%
10~11시	2,660	322	123	12	28	780	129	136	19	12	4,221	8%
11~12시	2,488	290	100	1	24	824	96	117	15	19	3,974	6%
12~13시	2,619	317	136	11	23	722	126	104	30	31	4,119	7%
13~14시	2,836	359	130	8	30	765	91	126	19	24	4,388	6%
14~15시	2,864	325	109	6	31	775	88	112	23	23	4,356	6%
15~16시	2,993	361	100	8	37	810	102	102	12	23	4,548	6%
16~17시	3,240	375	118	3	35	714	72	89	10	27	4,683	4%
17~18시	3,587	390	77	6	25	597	53	47	15	23	4,820	3%
18~19시	3,773	326	43	3	25	448	55	44	6	22	4,745	3%
19~20시	3,391	305	102	7	38	393	46	25	8	20	4,335	3%
20~21시	3,339	213	102	2	34	358	29	31	7	15	4,130	2%
21~22시	2,764	169	120	6	28	249	27	29	3	14	3,409	3%
22~23시	2,176	165	153	5	25	199	17	14	9	15	2,778	3%
23~00시	1,384	113	207	2	20	153	14	15	13	11	1,932	3%
00~01시	894	54	198	-	17	126	16	13	4	10	1,332	4%
01~02시	626	44	152	-	2	102	18	14	5	4	967	4%
02~03시	415	30	89	4	5	116	14	21	7	4	705	7%
03~04시	453	26	72	2	7	107	14	48	9	1	739	11%
04~05시	985	71	66	2	15	209	43	81	31	3	1,506	11%
05~06시	2,825	297	58	8	39	661	67	104	37	5	4,101	6%
06~07시	3,166	386	78	14	46	770	92	119	34	12	4,717	6%
총계	60,677	6,013	2,665	130	654	11,928	1,466	1,749	353	363	85,998	5%

■ 시간대별교통량

① 계양C-임학사거리

시간대	승용	승합	택시	버스		화물				이륜	합계	
				중형	대형	소형	중형	대형	트레일러		대수	PHF
07~08시	1,833	182	51	4	17	340	72	63	6	3	2,571	0.92
08~09시	2,090	175	58	3	15	334	67	67	6	4	2,819	0.94
09~10시	1,632	161	78	1	15	419	78	83	7	3	2,477	0.95
10~11시	1,504	180	85	9	14	464	100	71	9	5	2,441	0.95
11~12시	1,459	172	63	1	13	496	75	65	9	7	2,360	0.97
12~13시	1,342	161	77	7	11	398	92	67	20	18	2,193	0.97
13~14시	1,438	172	67	2	14	425	69	57	15	13	2,272	0.93
14~15시	1,573	164	63	2	14	427	63	56	8	10	2,380	0.95
15~16시	1,770	210	59	5	19	480	79	47	5	9	2,683	0.98
16~17시	1,859	218	82	3	23	426	53	36	-	13	2,713	0.96
17~18시	2,198	236	49	6	10	367	38	19	-	13	2,936	0.86
18~19시	2,434	215	34	-	12	315	45	11	1	14	3,081	0.94
19~20시	2,229	202	83	6	24	276	35	8	2	11	2,876	0.91
20~21시	2,014	134	83	-	25	215	22	20	2	9	2,524	0.95
21~22시	1,657	98	91	3	16	144	21	13	1	7	2,051	0.88
22~23시	1,296	75	101	3	10	117	16	8	4	10	1,640	0.94
23~00시	746	57	142	2	9	83	12	8	1	6	1,066	0.87
00~01시	492	31	138	-	7	58	11	7	1	7	752	0.95
01~02시	329	20	103	-	1	55	14	9	-	2	533	0.79
02~03시	205	20	71	3	3	52	10	14	-	4	382	0.95
03~04시	172	17	59	2	2	46	8	35	2	1	344	0.92
04~05시	310	33	48	2	7	55	25	27	10	-	517	0.76
05~06시	1,215	101	49	2	13	209	37	67	8	3	1,704	0.59
06~07시	1,358	141	46	7	23	280	69	81	15	3	2,023	0.93
총계	33,155	3,175	1,780	73	317	6,481	1,111	939	132	175	47,338	-

② 임학사거리-계양C

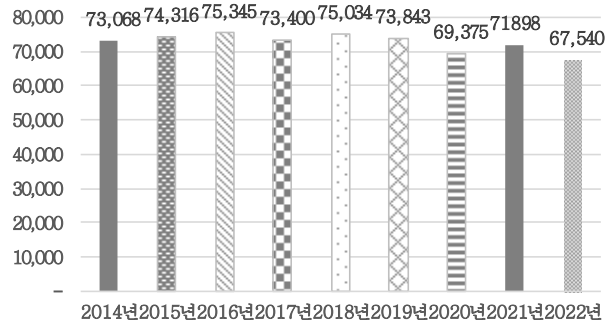
시간대	승용	승합	택시	버스		화물				이륜	합계	
				중형	대형	소형	중형	대형	트레일러		대수	PHF
07~08시	2,299	235	53	4	28	396	11	38	-	10	3,074	0.96
08~09시	1,962	154	48	1	19	272	13	42	11	19	2,541	0.85
09~10시	1,383	168	44	7	26	289	16	65	7	6	2,011	0.92
10~11시	1,156	142	38	3	14	316	29	65	10	7	1,780	0.91
11~12시	1,029	118	37	-	11	328	21	52	6	12	1,614	0.93
12~13시	1,277	156	59	4	12	324	34	37	10	13	1,926	0.94
13~14시	1,398	187	63	6	16	340	22	69	4	11	2,116	0.92
14~15시	1,291	161	46	4	17	348	25	56	15	13	1,976	0.97
15~16시	1,223	151	41	3	18	330	23	55	7	14	1,865	0.88
16~17시	1,381	157	36	-	12	288	19	53	10	14	1,970	0.98
17~18시	1,389	154	28	-	15	230	15	28	15	10	1,884	0.94
18~19시	1,339	111	9	3	13	133	10	33	5	8	1,664	0.94
19~20시	1,162	103	19	1	14	117	11	17	6	9	1,459	0.93
20~21시	1,325	79	19	2	9	143	7	11	5	6	1,606	0.97
21~22시	1,107	71	29	3	12	105	6	16	2	7	1,358	0.88
22~23시	880	90	52	2	15	82	1	6	5	5	1,138	0.89
23~00시	638	56	65	-	11	70	2	7	12	5	866	0.85
00~01시	402	23	60	-	10	68	5	6	3	3	580	0.90
01~02시	297	24	49	-	1	47	4	5	5	2	434	0.82
02~03시	210	10	18	1	2	64	4	7	7	-	323	0.92
03~04시	281	9	13	-	5	61	6	13	7	-	395	0.74
04~05시	675	38	18	-	8	154	18	54	21	3	989	0.68
05~06시	1,610	196	9	6	26	452	30	37	29	2	2,397	0.87
06~07시	1,808	245	32	7	23	490	23	38	19	9	2,694	0.95
총계	27,522	2,838	885	57	337	5,447	355	810	221	188	38,660	-

## R4.경인로시계

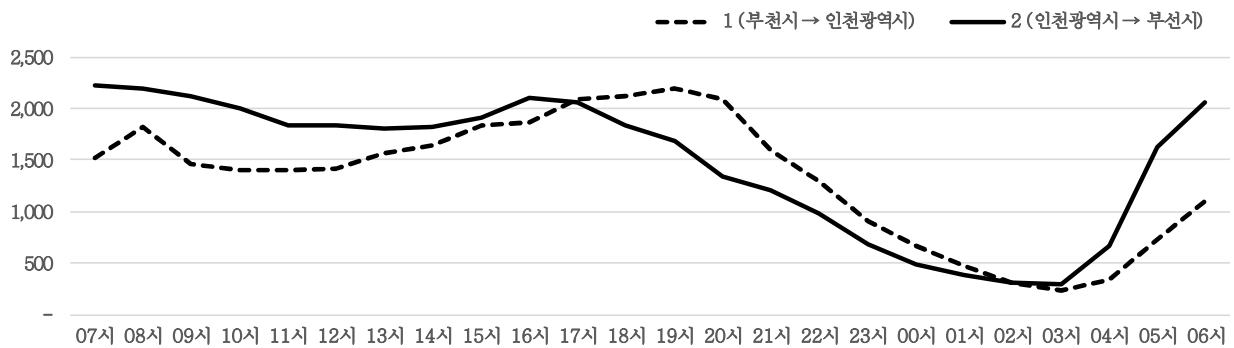
■ 위치도



■ 연도별도로구간교통량추이



■ 시간대별교통량추이



■ 방향별교통량

구분	차로수	승용	승합	택시	버스		화물				이륜	합계
					중형	대형	소형	중형	대형	트레일러		
① 방향	4	22,125	2,379	2,014	60	556	3,737	389	215	3	588	32,066
② 방향	4	24,582	2,557	2,112	71	803	4,135	373	240	7	594	35,474
합계	-	46,707	4,936	4,126	131	1,359	7,872	762	455	10	1,182	67,540

■ 양방향교통량

시간대	승용	승합	택시	버스		화물				이륜	합계	증차량비(%)
				중형	대형	소형	중형	대형	트레일러			
07~08시	2,670	256	121	12	91	469	60	37	2	29	3,747	5%
08~09시	3,014	285	135	4	64	400	57	21	-	41	4,021	4%
09~10시	2,492	255	170	7	70	491	46	31	1	30	3,593	4%
10~11시	2,189	263	170	7	87	554	56	36	-	34	3,396	5%
11~12시	2,091	268	175	6	63	492	47	33	-	67	3,242	5%
12~13시	2,120	292	168	4	56	455	50	34	1	73	3,253	4%
13~14시	2,247	250	153	2	57	521	42	38	2	60	3,372	4%
14~15시	2,310	261	148	3	59	540	28	30	-	76	3,455	3%
15~16시	2,596	285	151	4	63	514	35	35	1	60	3,744	4%
16~17시	2,792	306	125	10	63	524	45	14	-	87	3,966	3%
17~18시	3,090	349	94	10	67	436	28	8	-	69	4,151	3%
18~19시	3,095	296	82	8	64	322	13	7	-	79	3,966	2%
19~20시	2,989	273	103	5	78	318	17	6	-	85	3,874	3%
20~21시	2,552	208	193	3	80	272	25	11	-	87	3,431	3%
21~22시	2,112	139	222	6	60	167	13	4	-	72	2,795	3%
22~23시	1,607	95	288	5	65	128	16	2	2	69	2,277	4%
23~00시	1,061	49	303	3	46	73	5	4	-	47	1,591	4%
00~01시	622	46	366	-	14	55	13	9	-	25	1,150	3%
01~02시	417	35	295	2	12	57	14	4	-	21	857	4%
02~03시	278	36	214	2	2	44	16	6	1	17	616	4%
03~04시	255	39	141	1	1	50	21	6	-	13	527	6%
04~05시	566	98	133	1	39	112	23	22	-	9	1,003	8%
05~06시	1,508	270	91	14	65	338	41	19	-	11	2,357	6%
06~07시	2,034	282	85	12	93	540	51	38	-	21	3,156	6%
총계	46,707	4,936	4,126	131	1,359	7,872	762	455	10	1,182	67,540	4%

■ 시간대별교통량

① 부천시-인천광역시

시간대	승용	승합	택시	버스		화물				이륜	합계	
				중형	대형	소형	중형	대형	트레일러		대수	PHF
07~08시	1,045	101	72	6	32	201	31	22	-	11	1,521	0.91
08~09시	1,371	127	69	1	22	189	29	7	-	13	1,828	0.98
09~10시	996	95	77	2	27	224	19	16	-	13	1,469	0.94
10~11시	871	112	86	1	31	237	31	12	-	16	1,397	0.92
11~12시	884	120	79	5	29	220	19	13	-	31	1,400	0.89
12~13시	908	129	86	1	20	195	28	17	1	37	1,422	0.94
13~14시	1,002	126	72	1	20	278	14	18	1	28	1,560	0.97
14~15시	1,096	124	71	1	19	254	16	15	-	42	1,638	0.97
15~16시	1,281	142	70	2	25	255	20	11	-	30	1,836	0.95
16~17시	1,283	154	63	8	24	262	22	3	-	46	1,865	0.93
17~18시	1,505	203	54	6	26	244	14	3	-	34	2,089	0.90
18~19시	1,634	188	35	3	27	192	7	2	-	40	2,128	0.95
19~20시	1,706	161	50	2	38	185	13	2	-	35	2,192	0.96
20~21시	1,587	121	98	2	34	179	16	6	-	43	2,086	0.92
21~22시	1,210	89	115	2	24	103	8	3	-	37	1,591	0.84
22~23시	950	60	139	4	26	71	11	-	1	38	1,300	0.88
23~00시	629	32	156	-	16	45	3	2	-	25	908	0.87
00~01시	393	25	177	-	12	26	7	7	-	15	662	0.84
01~02시	248	21	134	1	12	28	9	4	-	10	467	0.82
02~03시	161	22	90	1	-	14	10	2	-	8	308	0.94
03~04시	120	11	69	1	-	19	6	3	-	11	240	0.85
04~05시	169	28	63	1	22	26	7	9	-	6	331	0.80
05~06시	420	88	54	2	30	96	18	10	-	8	726	0.82
06~07시	656	100	35	7	40	194	31	28	-	11	1,102	0.95
총계	22,125	2,379	2,014	60	556	3,737	389	215	3	588	32,066	-

② 인천광역시-부천시

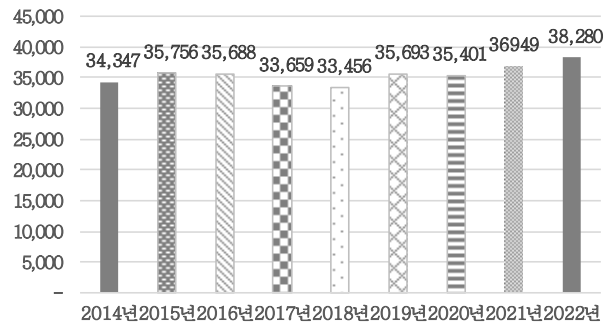
시간대	승용	승합	택시	버스		화물				이륜	합계	
				중형	대형	소형	중형	대형	트레일러		대수	PHF
07~08시	1,625	155	49	6	59	268	29	15	2	18	2,226	0.91
08~09시	1,643	158	66	3	42	211	28	14	-	28	2,193	0.95
09~10시	1,496	160	93	5	43	267	27	15	1	17	2,124	0.94
10~11시	1,318	151	84	6	56	317	25	24	-	18	1,999	0.94
11~12시	1,207	148	96	1	34	272	28	20	-	36	1,842	0.95
12~13시	1,212	163	82	3	36	260	22	17	-	36	1,831	0.94
13~14시	1,245	124	81	1	37	243	28	20	1	32	1,812	0.94
14~15시	1,214	137	77	2	40	286	12	15	-	34	1,817	0.94
15~16시	1,315	143	81	2	38	259	15	24	1	30	1,908	0.95
16~17시	1,509	152	62	2	39	262	23	11	-	41	2,101	0.96
17~18시	1,585	146	40	4	41	192	14	5	-	35	2,062	0.95
18~19시	1,461	108	47	5	37	130	6	5	-	39	1,838	0.92
19~20시	1,283	112	53	3	40	133	4	4	-	50	1,682	0.91
20~21시	965	87	95	1	46	93	9	5	-	44	1,345	0.93
21~22시	902	50	107	4	36	64	5	1	-	35	1,204	0.87
22~23시	657	35	149	1	39	57	5	2	1	31	977	0.85
23~00시	432	17	147	3	30	28	2	2	-	22	683	0.86
00~01시	229	21	189	-	2	29	6	2	-	10	488	0.87
01~02시	169	14	161	1	-	29	5	-	-	11	390	0.86
02~03시	117	14	124	1	2	30	6	4	1	9	308	0.87
03~04시	135	28	72	-	1	31	15	3	-	2	287	0.76
04~05시	397	70	70	-	17	86	16	13	-	3	672	0.79
05~06시	1,088	182	37	12	35	242	23	9	-	3	1,631	0.92
06~07시	1,378	182	50	5	53	346	20	10	-	10	2,054	0.96
총계	24,582	2,557	2,112	71	803	4,135	373	240	7	594	35,474	-

## R5.계양대교

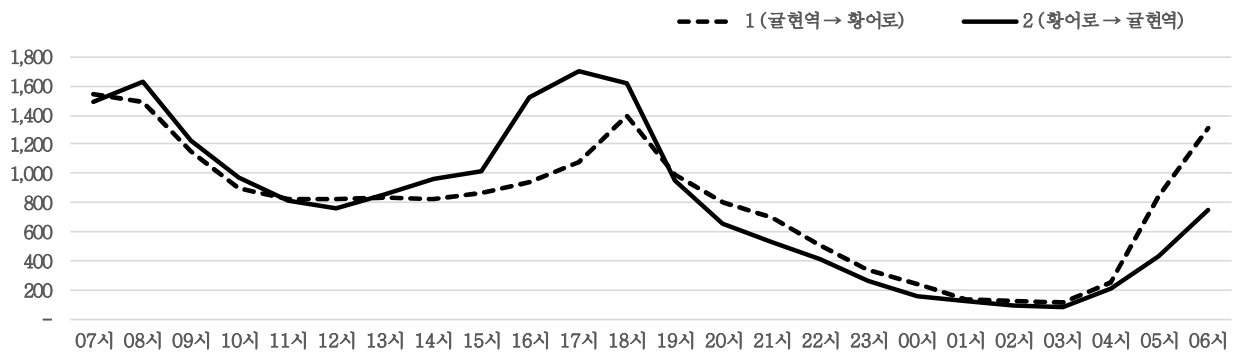
## ■ 위치도



## ■ 연도별도로구간교통량추이



## ■ 시간대별교통량추이



## ■ 방향별교통량

구분	차로수	승용	승합	택시	버스		화물				이륜	합계
					중형	대형	소형	중형	대형	트레일러		
① 방향	3	13,514	1,754	504	40	75	2,268	380	255	44	217	19,051
② 방향	3	13,885	1,604	685	44	58	2,142	366	209	21	215	19,229
합계	-	27,399	3,358	1,189	84	133	4,410	746	464	65	432	38,280

## ■ 양방향교통량

시간대	승용	승합	택시	버스		화물				이륜	합계	증차량비(%)
				중형	대형	소형	중형	대형	트레일러			
07~08시	2,254	287	41	4	7	330	59	31	-	12	3,025	3%
08~09시	2,408	249	53	7	13	289	66	13	1	22	3,121	3%
09~10시	1,673	191	85	3	-	306	65	43	3	11	2,380	5%
10~11시	1,199	149	56	4	3	321	61	51	4	20	1,868	7%
11~12시	1,062	130	56	1	1	289	51	28	4	13	1,635	5%
12~13시	1,033	134	53	2	-	246	49	36	11	21	1,585	6%
13~14시	1,168	139	43	5	8	237	48	22	11	13	1,694	6%
14~15시	1,218	133	46	3	12	280	42	20	7	22	1,783	5%
15~16시	1,318	152	39	3	8	289	35	22	1	17	1,884	4%
16~17시	1,715	254	61	2	4	328	39	31	1	31	2,466	3%
17~18시	2,114	228	42	13	4	278	39	18	1	39	2,776	3%
18~19시	2,398	269	50	8	8	212	16	11	-	40	3,012	1%
19~20시	1,505	170	50	2	8	152	22	6	-	29	1,944	2%
20~21시	1,126	128	46	1	3	118	11	2	3	26	1,464	1%
21~22시	954	118	37	4	2	67	8	3	-	29	1,222	1%
22~23시	706	82	60	5	3	39	8	2	2	17	924	2%
23~00시	426	50	71	2	6	18	9	3	-	16	601	3%
00~01시	254	30	75	-	2	28	4	1	-	15	409	2%
01~02시	144	27	60	-	-	21	6	2	2	4	266	4%
02~03시	114	19	48	-	1	24	4	4	3	3	220	5%
03~04시	89	20	40	-	2	25	7	17	2	2	204	14%
04~05시	252	54	20	-	11	63	9	41	4	2	456	14%
05~06시	868	145	27	1	9	166	17	30	3	12	1,278	5%
06~07시	1,401	200	30	14	18	284	71	27	2	16	2,063	6%
총계	27,399	3,358	1,189	84	133	4,410	746	464	65	432	38,280	4%

■ 시간대별교통량

① 굴현역 → 황어로

시간대	승용	승합	택시	버스		화물				이륜	합계	
				중형	대형	소형	중형	대형	트레일러		대수	PHF
07~08시	1,051	178	17	1	4	219	42	23	-	4	1,539	0.97
08~09시	1,062	152	25	3	12	176	37	10	1	15	1,493	0.93
09~10시	782	101	28	1	-	179	30	23	1	7	1,152	0.92
10~11시	554	84	23	1	1	169	29	26	2	11	900	0.92
11~12시	508	76	34	-	-	151	32	14	3	7	825	0.93
12~13시	525	75	25	2	-	122	29	26	11	9	824	0.90
13~14시	565	76	19	3	2	115	23	14	10	7	834	0.85
14~15시	544	70	24	2	8	145	13	5	2	11	824	0.95
15~16시	609	67	19	2	1	130	17	12	-	9	866	0.93
16~17시	661	95	28	-	2	119	13	11	-	16	945	0.88
17~18시	829	90	22	6	2	93	11	4	-	22	1,079	0.88
18~19시	1,147	115	24	3	7	77	4	1	-	15	1,393	0.88
19~20시	796	81	23	1	4	61	10	1	-	14	991	0.92
20~21시	639	65	17	-	2	66	4	-	1	14	808	0.91
21~22시	563	65	13	4	2	33	4	2	-	8	694	0.83
22~23시	413	40	22	2	-	18	4	-	2	10	511	0.91
23~00시	262	30	23	1	2	6	7	1	-	10	342	0.79
00~01시	171	21	27	-	-	18	2	1	-	7	247	0.85
01~02시	87	15	17	-	-	11	2	1	-	3	136	0.87
02~03시	73	10	16	-	1	14	2	4	1	3	124	0.74
03~04시	50	11	19	-	2	14	3	15	2	-	116	0.81
04~05시	158	24	9	-	4	30	4	14	4	1	248	0.60
05~06시	597	83	16	1	6	108	4	23	2	6	846	0.66
06~07시	868	130	14	7	13	194	54	24	2	8	1,314	0.97
총계	13,514	1,754	504	40	75	2,268	380	255	44	217	19,051	-

② 황어로 → 굴현역

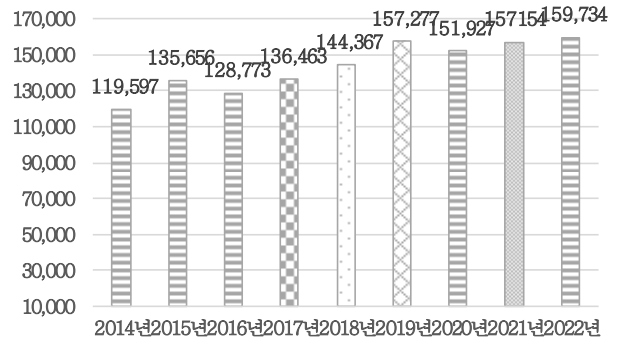
시간대	승용	승합	택시	버스		화물				이륜	합계	
				중형	대형	소형	중형	대형	트레일러		대수	PHF
07~08시	1,203	109	24	3	3	111	17	8	-	8	1,486	0.88
08~09시	1,346	97	28	4	1	113	29	3	-	7	1,628	0.90
09~10시	891	90	57	2	-	127	35	20	2	4	1,228	0.92
10~11시	645	65	33	3	2	152	32	25	2	9	968	0.93
11~12시	554	54	22	1	1	138	19	14	1	6	810	0.89
12~13시	508	59	28	-	-	124	20	10	-	12	761	0.92
13~14시	603	63	24	2	6	122	25	8	1	6	860	0.90
14~15시	674	63	22	1	4	135	29	15	5	11	959	0.84
15~16시	709	85	20	1	7	159	18	10	1	8	1,018	0.94
16~17시	1,054	159	33	2	2	209	26	20	1	15	1,521	0.92
17~18시	1,285	138	20	7	2	185	28	14	1	17	1,697	0.94
18~19시	1,251	154	26	5	1	135	12	10	-	25	1,619	0.93
19~20시	709	89	27	1	4	91	12	5	-	15	953	0.78
20~21시	487	63	29	1	1	52	7	2	2	12	656	0.95
21~22시	391	53	24	-	-	34	4	1	-	21	528	0.76
22~23시	293	42	38	3	3	21	4	2	-	7	413	0.88
23~00시	164	20	48	1	4	12	2	2	-	6	259	0.88
00~01시	83	9	48	-	2	10	2	-	-	8	162	0.86
01~02시	57	12	43	-	-	10	4	1	2	1	130	0.81
02~03시	41	9	32	-	-	10	2	-	2	-	96	0.71
03~04시	39	9	21	-	-	11	4	2	-	2	88	0.88
04~05시	94	30	11	-	7	33	5	27	-	1	208	0.59
05~06시	271	62	11	-	3	58	13	7	1	6	432	0.74
06~07시	533	70	16	7	5	90	17	3	-	8	749	0.72
총계	13,885	1,604	685	44	58	2,142	366	209	21	215	19,229	-

## R6.고잔TG서측육교

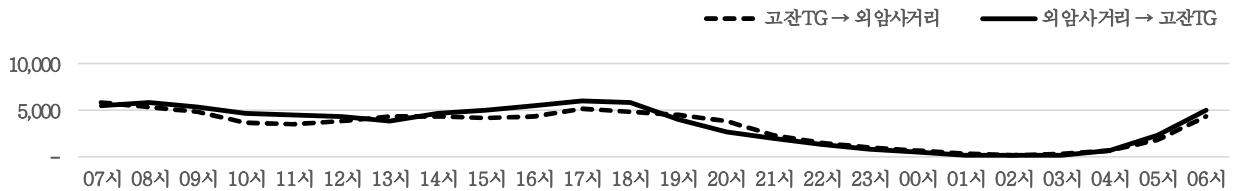
## ■ 위치도



## ■ 연도별도로구간교통량추이



## ■ 시간대별교통량추이



## ■ 방향별교통량

구분	차로수	승용	승합	택시	버스		화물				이륜	합계
					중형	대형	소형	중형	대형	트레일러		
① 방향	3	42,070	3,126	630	76	791	7,297	1,454	5,692	1,590	-	62,726
② 방향	3	44,444	3,772	874	52	811	7,769	2,390	4,715	3,251	2	68,080
③ 방향	3	9,638	850	334	60	253	1,572	255	1,439	11	107	14,519
④ 방향	3	10,303	614	343	50	218	1,269	242	1,142	137	91	14,409
합계	-	106,455	8,362	2,181	238	2,073	17,907	4,341	12,988	4,989	200	159,734

## ■ 양방향교통량

시간대	승용	승합	택시	버스		화물				이륜	합계	증차량비(%)
				중형	대형	소형	중형	대형	트레일러			
07~08시	8,368	589	161	16	167	866	265	695	221	4	11,352	12%
08~09시	8,017	547	209	36	128	969	310	832	296	2	11,346	14%
09~10시	6,058	509	185	27	138	1,482	386	1,135	365	10	10,295	20%
10~11시	4,187	387	123	3	117	1,472	427	1,157	520	11	8,404	26%
11~12시	4,070	445	109	7	94	1,429	406	1,142	518	9	8,229	26%
12~13시	4,462	462	140	3	91	1,315	355	1,037	398	15	8,278	23%
13~14시	4,674	422	105	5	98	1,405	339	982	317	12	8,359	21%
14~15시	4,940	546	103	10	99	1,628	358	1,043	322	9	9,058	20%
15~16시	5,467	647	137	21	106	1,405	321	898	325	10	9,337	18%
16~17시	6,569	692	121	33	103	1,259	254	698	275	21	10,025	14%
17~18시	8,433	762	153	10	114	1,030	181	440	162	19	11,304	8%
18~19시	8,750	512	113	15	156	677	105	358	117	14	10,817	7%
19~20시	7,162	361	70	16	120	468	87	284	78	10	8,656	7%
20~21시	5,606	255	51	9	106	285	44	194	42	11	6,603	6%
21~22시	3,816	160	51	6	74	148	20	128	65	4	4,472	7%
22~23시	2,483	109	52	3	53	115	23	73	40	5	2,956	6%
23~00시	1,605	32	56	1	49	70	18	97	29	9	1,966	10%
00~01시	965	12	57	-	17	60	15	65	38	4	1,233	11%
01~02시	419	16	35	-	10	72	23	65	28	2	670	19%
02~03시	333	20	20	2	6	73	26	76	27	5	588	23%
03~04시	313	20	14	-	13	94	33	140	49	2	678	35%
04~05시	774	45	17	-	20	186	43	246	104	-	1,435	29%
05~06시	2,581	217	21	2	68	410	108	466	351	3	4,227	24%
06~07시	6,403	595	78	13	126	989	194	737	302	9	9,446	15%
총계	106,455	8,362	2,181	238	2,073	17,907	4,341	12,988	4,989	200	159,734	15%



■ 시간대별교통량

① 방향													④ 방향												
시간대	승용	승합	택시	버스		화물				이륜	합계		승용	승합	택시	버스		화물				이륜	합계		
				중형	대형	소형	중형	대형	트레일러		대수	PHF				중형	대형	소형	중형	대형	트레일러		대수	PHF	
07~08시	3,155	242	61	6	104	394	106	302	35	-	4,405	0.96	520	38	15	1	9	81	13	33	4	1	715	0.80	
08~09시	2,922	196	77	16	50	369	79	317	131	-	4,157	0.94	791	43	18	3	10	74	15	80	7	1	1,042	0.83	
09~10시	2,240	163	41	11	41	524	120	508	152	-	3,800	0.89	380	23	23	7	13	103	14	104	10	4	681	0.86	
10~11시	1,377	127	31	-	48	526	134	436	236	-	2,915	0.90	311	23	15	2	10	63	23	88	4	2	541	0.83	
11~12시	1,325	136	36	2	31	473	121	493	216	-	2,833	0.92	353	34	16	1	11	83	29	107	8	2	644	0.89	
12~13시	1,613	177	46	-	37	506	123	461	140	-	3,103	0.97	445	36	23	-	9	93	19	102	13	4	744	0.93	
13~14시	1,917	165	39	1	40	633	117	427	123	-	3,462	0.92	439	34	17	1	12	94	17	105	8	4	731	0.91	
14~15시	1,832	217	32	-	42	671	117	458	117	-	3,486	0.93	534	46	23	3	10	105	22	134	12	5	894	0.91	
15~16시	1,920	226	38	5	37	602	118	364	153	-	3,463	0.90	598	48	31	4	12	108	14	97	15	4	931	0.92	
16~17시	2,314	198	40	6	39	508	101	246	131	-	3,583	0.85	727	45	13	13	11	101	17	95	5	11	1,038	0.87	
17~18시	3,156	265	35	2	33	415	60	174	57	-	4,197	0.98	945	52	21	1	9	89	9	41	6	11	1,184	0.92	
18~19시	3,435	176	29	5	43	299	28	157	26	-	4,198	0.99	1,221	47	9	3	14	60	4	33	7	11	1,409	0.97	
19~20시	3,487	189	23	5	49	228	43	152	8	-	4,184	0.97	845	32	14	3	14	40	7	17	-	4	976	0.89	
20~21시	2,958	136	16	2	38	156	29	137	9	-	3,481	0.88	599	33	7	2	11	26	-	4	2	8	692	0.92	
21~22시	1,726	66	7	1	22	72	5	64	10	-	1,973	0.92	468	17	14	2	10	14	-	6	2	4	537	0.81	
22~23시	1,141	60	7	-	7	51	6	44	3	-	1,319	0.93	316	18	18	2	12	10	-	2	2	4	384	0.75	
23~00시	762	7	13	-	8	41	8	57	5	-	901	0.77	196	6	15	1	7	1	-	3	4	4	237	0.67	
00~01시	484	5	11	-	7	25	5	39	7	-	583	0.84	106	-	19	-	-	3	2	2	3	2	137	0.86	
01~02시	199	5	5	-	5	38	11	41	6	-	310	0.87	42	2	9	-	-	9	2	4	3	1	72	0.69	
02~03시	145	4	5	1	4	30	9	39	4	-	241	0.96	41	2	8	-	-	3	4	6	1	2	67	0.58	
03~04시	159	11	6	-	9	41	8	67	7	-	308	0.84	20	-	5	-	-	9	5	16	6	-	61	0.76	
04~05시	351	18	6	-	11	60	12	109	4	-	571	0.71	43	3	2	-	5	7	5	18	4	-	87	0.73	
05~06시	1,056	91	3	2	33	151	31	174	2	-	1,543	0.67	95	14	2	-	16	37	8	21	5	1	199	0.73	
06~07시	2,396	246	23	11	53	484	63	426	8	-	3,710	0.91	268	18	6	1	13	56	13	24	6	1	406	0.84	
총계	42,070	3,126	630	76	791	7,297	1,454	5,692	1,590	-	62,726	-	10,303	614	343	50	218	1,269	242	1,142	137	91	14,409	-	

② 방향													⑤ 방향												
시간대	승용	승합	택시	버스		화물				이륜	합계		승용	승합	택시	버스		화물				이륜	합계		
				중형	대형	소형	중형	대형	트레일러		대수	PHF				중형	대형	소형	중형	대형	트레일러		대수	PHF	
07~08시	3,629	230	64	5	41	293	115	237	178	-	4,792	0.97	-	-	-	-	-	-	-	-	-	-	-	1.00	
08~09시	3,343	235	86	7	56	405	183	341	158	-	4,814	0.96	-	-	-	-	-	-	-	-	-	-	-	1.00	
09~10시	2,810	281	95	5	69	679	233	408	201	-	4,781	0.96	-	-	-	-	-	-	-	-	-	-	-	1.00	
10~11시	2,045	197	57	-	46	756	244	516	280	1	4,142	0.99	-	-	-	-	-	-	-	-	-	-	-	1.00	
11~12시	1,949	219	39	-	39	763	247	451	294	-	4,001	0.98	-	-	-	-	-	-	-	-	-	-	-	1.00	
12~13시	1,942	226	52	1	31	599	200	332	245	-	3,628	0.91	-	-	-	-	-	-	-	-	-	-	-	1.00	
13~14시	1,789	177	20	-	31	553	176	310	185	-	3,241	0.97	-	-	-	-	-	-	-	-	-	-	-	1.00	
14~15시	2,071	231	33	3	35	703	205	326	193	-	3,800	0.97	-	-	-	-	-	-	-	-	-	-	-	1.00	
15~16시	2,447	323	43	3	43	597	173	308	156	-	4,093	0.92	-	-	-	-	-	-	-	-	-	-	-	1.00	
16~17시	2,982	387	49	6	41	548	124	272	138	1	4,548	0.92	-	-	-	-	-	-	-	-	-	-	-	1.00	
17~18시	3,615	374	70	4	63	452	105	179	99	-	4,961	0.93	-	-	-	-	-	-	-	-	-	-	-	1.00	
18~19시	3,549	245	55	5	86	284	70	152	84	-	4,530	0.97	-	-	-	-	-	-	-	-	-	-	-	1.00	
19~20시	2,450	110	24	7	47	177	34	109	70	-	3,028	0.87	-	-	-	-	-	-	-	-	-	-	-	1.00	
20~21시	1,693	68	23	3	44	82	9	46	31	-	1,999	0.93	-	-	-	-	-	-	-	-	-	-	-	1.00	
21~22시	1,317	42	20	1	28	45	13	53	53	-	1,572	0.84	-	-	-	-	-	-	-	-	-	-	-	1.00	
22~23시	847	24	18	1	21	46	15	20	35	-	1,027	0.82	-	-	-	-	-	-	-	-	-	-	-	1.00	
23~00시	536	17	15	-	17	22	7	30	20	-	664	0.81	-	-	-	-	-	-	-	-	-	-	-	1.00	
00~01시	303	7	20	-	-	29	7	21	28	-	415	0.82	-	-	-	-	-	-	-	-	-	-	-	1.00	
01~02시	155	7	15	-	1	20	10	15	18	-	241	0.91	-	-	-	-	-	-	-	-	-	-	-	1.00	
02~03시	118	13	7	-	1	31	13	18	22	-	223	0.91	-	-	-	-	-	-	-	-	-	-	-	1.00	
03~04시	103	7	3	-	4	39	11	38	36	-	241	0.84	-	-	-	-	-	-	-	-	-	-	-	1.00	
04~05시	292	16	6	-	2	95	25	85	96	-	617	0.71	-	-	-	-	-	-	-	-	-	-	-	1.00	
05~06시	1,201	81	14	-	16	182	65	227	343	-	2,129	0.73	-	-	-	-	-	-	-	-	-	-	-	1.00	
06~07시	3,258	255	46	1	49	369	106	221	288	-	4,593	0.89	-	-	-	-	-	-	-	-	-	-	-	1.00	
총계	44,444	3,772	874	52	811	7,769	2,390	4,715	3,251	2	68,080	-	-	-	-	-	-	-	-	-	-	-	-	-	

③ 방향													⑥ 방향												
시간대	승용	승합	택시	버스		화물				이륜	합계		승용	승합	택시	버스		화물				이륜	합계		
				중형	대형	소형	중형	대형	트레일러		대수	PHF				중형	대형	소형	중형	대형	트레일러		대수	PHF	
07~08시	1,064	79	21	4	13	98	31	123	4	3	1,440	0.87	-	-	-	-	-	-	-	-	-	-	-	1.00	
08~09시	961	73	28	10	12	121	33	94	-	1	1,333	0.86	-	-	-	-	-	-	-	-	-	-	-	1.00	
09~10시	628	42	26	4	15	176	19	115	2	6	1,033	0.91	-	-	-	-	-	-	-	-	-	-	-	1.00	
10~11시	454	40	20	1	13	127	26	117	-	8	806	0.96	-	-	-	-	-	-	-	-	-	-	-	1.00	
11~12시	443	56	18	4	13	110	9	91	-	7	751	0.93	-	-	-	-	-	-	-	-	-	-	-	1.00	
12~13시	462	23	19	2	14	117	13	142	-	11	803	0.92	-	-	-	-	-	-	-	-	-	-	-	1.00	
13~14시	529	46	29	3	15	125	29	140	1	8	925	0.94	-	-	-	-	-	-	-	-	-	-	-	1.00	
14~15시	503	52	15	4	12	149	14	125	-	4	878	0.96	-	-	-	-	-	-	-	-	-	-	-	1.00	
15~16시	502	50	25	9	14	98	16	129	1	6	850	0.94	-	-	-	-	-	-	-	-	-	-	-	1.00	
16~17시	546	62	19	8	12	102	12	85	1	9	856	0.95	-	-	-	-	-	-	-	-	-</				

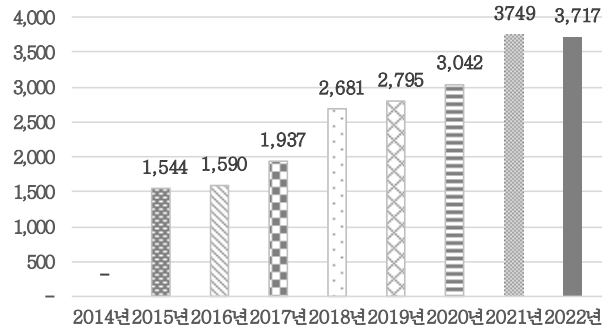


## R7.교동대교

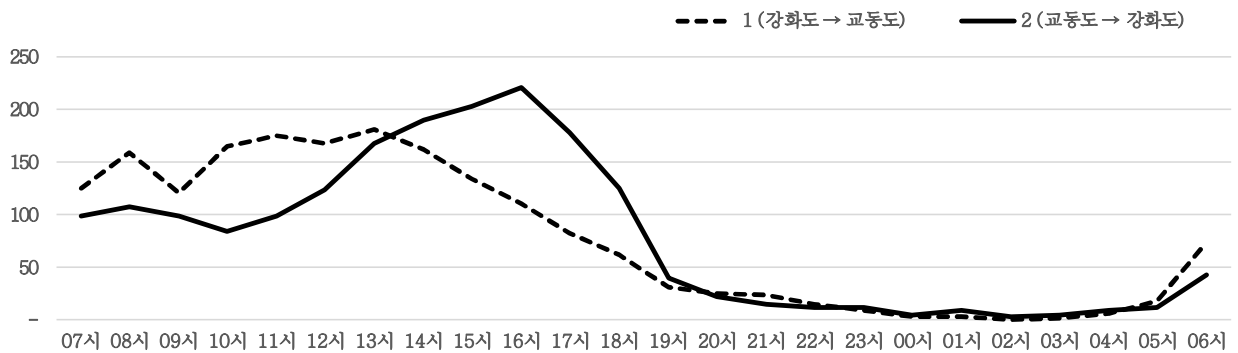
## ■ 위치도



## ■ 연도별도로구간교통량추이



## ■ 시간대별교통량추이



## ■ 방향별교통량

구분	차로수	승용	승합	택시	버스		화물				이륜	합계
					중형	대형	소형	중형	대형	트레일러		
① 방향	1	1,139	143	36	4	24	374	34	85	3	-	1,842
② 방향	1	1,140	154	41	4	24	372	37	101	2	-	1,875
합계	-	2,279	297	77	8	48	746	71	186	5	-	3,717

## ■ 양방향교통량

시간대	승용	승합	택시	버스		화물			이륜	합계	증차량비(%)
				중형	대형	소형	중형	대형	트레일러		
07~08시	113	6	2	1	1	57	5	38	-	223	20%
08~09시	152	15	6	1	1	59	9	21	1	265	12%
09~10시	104	19	2	-	6	61	3	23	1	219	15%
10~11시	132	22	8	1	5	61	3	15	1	248	10%
11~12시	179	21	5	-	1	47	4	15	1	273	8%
12~13시	174	25	5	1	5	65	3	13	-	291	8%
13~14시	224	34	3	1	2	61	8	15	-	348	7%
14~15시	225	30	8	-	2	56	15	14	-	350	9%
15~16시	225	24	2	2	7	56	6	13	-	335	8%
16~17시	222	21	10	-	5	61	5	6	-	330	5%
17~18시	160	24	5	1	3	56	4	7	-	260	6%
18~19시	139	14	5	-	1	25	1	1	-	186	2%
19~20시	49	10	-	-	1	11	-	-	-	71	1%
20~21시	37	3	-	-	1	6	-	-	-	47	2%
21~22시	27	6	-	-	2	4	-	-	-	39	5%
22~23시	13	3	5	-	-	4	-	-	-	25	0%
23~00시	13	-	5	-	-	1	-	1	-	20	5%
00~01시	4	1	1	-	1	-	-	-	-	7	14%
01~02시	8	2	-	-	-	1	-	-	-	11	0%
02~03시	2	-	-	-	-	1	-	-	-	3	0%
03~04시	3	-	-	-	-	2	1	-	-	6	17%
04~05시	5	1	-	-	-	9	-	-	-	15	0%
05~06시	13	2	-	-	1	11	1	1	-	29	10%
06~07시	56	14	5	-	3	31	3	3	1	116	9%
총계	2,279	297	77	8	48	746	71	186	5	3,717	9%

■ 시간대별교통량

① 강화도→교동도

시간대	승용	승합	택시	버스		화물				이륜	합계	
				중형	대형	소형	중형	대형	트레일러		대수	PHF
07~08시	60	4	-	1	-	37	4	18	-	-	124	0.84
08~09시	99	11	3	-	1	30	6	8	-	-	158	0.79
09~10시	63	9	1	-	5	31	2	9	1	-	121	0.86
10~11시	92	9	6	1	3	41	3	9	-	-	164	0.73
11~12시	120	14	4	-	1	26	1	7	1	-	174	0.76
12~13시	108	16	3	-	2	30	1	8	-	-	168	0.93
13~14시	114	19	3	1	1	32	3	7	-	-	180	0.85
14~15시	102	14	1	-	1	32	4	7	-	-	161	0.81
15~16시	87	10	-	1	3	23	3	6	-	-	133	0.68
16~17시	72	5	5	-	1	23	2	2	-	-	110	0.83
17~18시	57	5	1	-	1	17	1	-	-	-	82	0.62
18~19시	43	5	2	-	-	11	-	-	-	-	61	0.80
19~20시	23	2	-	-	1	5	-	-	-	-	31	0.55
20~21시	20	2	-	-	-	3	-	-	-	-	25	0.78
21~22시	17	5	-	-	1	1	-	-	-	-	24	0.75
22~23시	8	1	2	-	-	3	-	-	-	-	14	0.58
23~00시	4	-	3	-	-	1	-	1	-	-	9	0.56
00~01시	3	-	-	-	-	-	-	-	-	-	3	0.38
01~02시	2	1	-	-	-	-	-	-	-	-	3	0.38
02~03시	-	-	-	-	-	-	-	-	-	-	-	1.00
03~04시	-	-	-	-	-	-	1	-	-	-	1	0.25
04~05시	3	-	-	-	-	3	-	-	-	-	6	0.38
05~06시	7	2	-	-	1	5	1	1	-	-	17	0.47
06~07시	35	9	2	-	2	20	2	2	1	-	73	0.76
총계	1,139	143	36	4	24	374	34	85	3	-	1,842	-

② 교동도→강화도

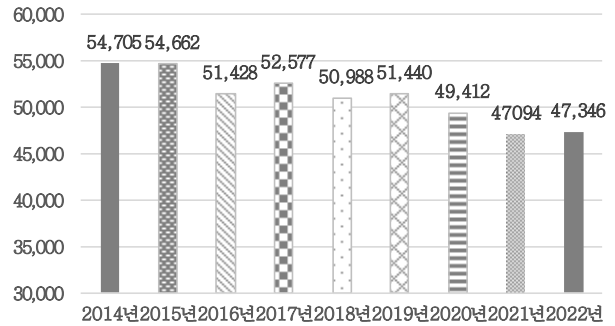
시간대	승용	승합	택시	버스		화물				이륜	합계	
				중형	대형	소형	중형	대형	트레일러		대수	PHF
07~08시	53	2	2	-	1	20	1	20	-	-	99	0.71
08~09시	53	4	3	1	-	29	3	13	1	-	107	0.86
09~10시	41	10	1	-	1	30	1	14	-	-	98	0.79
10~11시	40	13	2	-	2	20	-	6	1	-	84	0.91
11~12시	59	7	1	-	-	21	3	8	-	-	99	0.92
12~13시	66	9	2	1	3	35	2	5	-	-	123	0.83
13~14시	110	15	-	-	1	29	5	8	-	-	168	0.91
14~15시	123	16	7	-	1	24	11	7	-	-	189	0.74
15~16시	138	14	2	1	4	33	3	7	-	-	202	0.89
16~17시	150	16	5	-	4	38	3	4	-	-	220	0.89
17~18시	103	19	4	1	2	39	3	7	-	-	178	0.79
18~19시	96	9	3	-	1	14	1	1	-	-	125	0.58
19~20시	26	8	-	-	-	6	-	-	-	-	40	0.77
20~21시	17	1	-	-	1	3	-	-	-	-	22	0.79
21~22시	10	1	-	-	1	3	-	-	-	-	15	0.75
22~23시	5	2	3	-	-	1	-	-	-	-	11	0.55
23~00시	9	-	2	-	-	-	-	-	-	-	11	0.69
00~01시	1	1	1	-	1	-	-	-	-	-	4	0.50
01~02시	6	1	-	-	-	1	-	-	-	-	8	0.40
02~03시	2	-	-	-	-	1	-	-	-	-	3	0.38
03~04시	3	-	-	-	-	2	-	-	-	-	5	0.63
04~05시	2	1	-	-	-	6	-	-	-	-	9	0.75
05~06시	6	-	-	-	-	6	-	-	-	-	12	0.75
06~07시	21	5	3	-	1	11	1	1	-	-	43	0.72
총계	1,140	154	41	4	24	372	37	101	2	-	1,875	-

## R8. 구월주유소서측

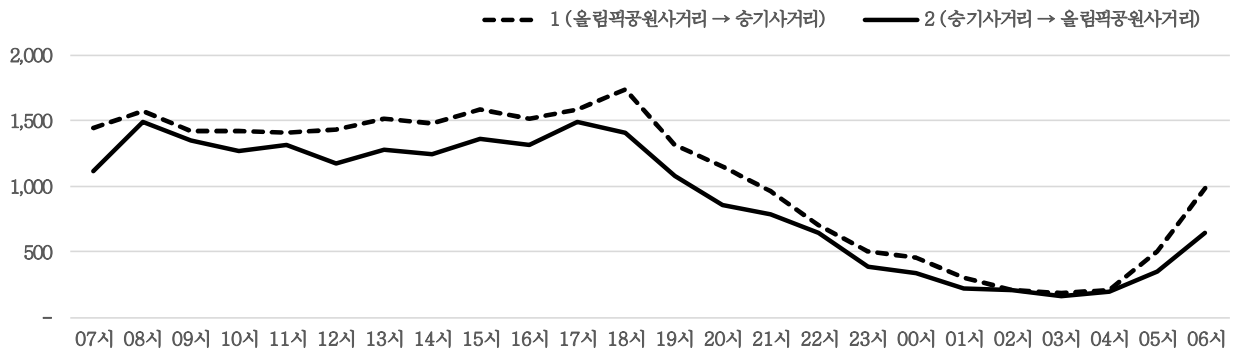
■ 위치도



■ 연도별도로구간교통량추이



■ 시간대별교통량추이



■ 방향별교통량

구분	차로수	승용	승합	택시	버스		화물			이륜	합계	
					중형	대형	소형	중형	대형			트레일러
① 방향	4	17,080	1,648	3,127	67	281	2,109	215	47	3	1,030	25,607
② 방향	4	14,240	1,445	2,579	59	263	1,948	183	49	1	972	21,739
합계	-	31,320	3,093	5,706	126	544	4,057	398	96	4	2,002	47,346

■ 양방향교통량

시간대	승용	승합	택시	버스		화물				이륜	합계	증차량비(%)
				중형	대형	소형	중형	대형	트레일러			
07~08시	1,856	146	160	20	32	281	32	7	-	29	2,563	4%
08~09시	2,356	190	165	7	25	241	27	10	-	55	3,076	2%
09~10시	1,882	172	322	7	29	264	22	5	-	71	2,774	2%
10~11시	1,713	188	334	5	31	305	29	6	1	78	2,690	3%
11~12시	1,721	198	322	3	29	291	28	4	-	125	2,721	2%
12~13시	1,659	177	294	3	27	304	13	2	-	137	2,616	2%
13~14시	1,812	214	327	3	24	258	32	5	-	114	2,789	2%
14~15시	1,794	178	320	7	25	253	20	4	-	113	2,714	2%
15~16시	1,962	191	348	7	26	269	29	10	-	110	2,952	2%
16~17시	1,881	220	291	2	29	260	14	5	-	127	2,829	2%
17~18시	2,241	203	206	9	35	256	20	2	-	108	3,080	2%
18~19시	2,362	175	226	10	29	192	15	1	-	134	3,144	2%
19~20시	1,674	113	258	2	36	144	11	1	-	153	2,392	2%
20~21시	1,336	117	283	5	31	90	6	4	1	139	2,012	2%
21~22시	1,110	100	301	4	27	64	8	-	-	125	1,739	2%
22~23시	824	66	274	4	24	59	7	-	-	94	1,352	3%
23~00시	504	41	236	2	14	31	7	1	1	64	901	3%
00~01시	387	28	294	-	1	22	5	-	-	59	796	1%
01~02시	218	30	196	-	1	30	6	-	-	49	530	1%
02~03시	176	35	140	-	1	21	7	2	-	39	421	2%
03~04시	119	45	109	-	2	43	11	2	1	17	349	5%
04~05시	194	50	90	5	6	46	7	2	-	16	416	5%
05~06시	530	92	86	3	22	86	13	6	-	21	859	5%
06~07시	1,009	124	124	18	38	247	29	17	-	25	1,631	6%
총계	31,320	3,093	5,706	126	544	4,057	398	96	4	2,002	47,346	2%

■ 시간대별교통량

① 올림픽공원사거리→승기사거리

시간대	승용	승합	택시	버스		화물				이륜	합계	
				중형	대형	소형	중형	대형	트레일러		대수	PHF
07~08시	1,052	74	89	13	17	156	22	5	-	14	1,442	0.89
08~09시	1,190	95	97	5	13	140	11	5	-	23	1,579	0.90
09~10시	979	85	164	4	16	118	14	1	-	37	1,418	0.96
10~11시	884	105	198	3	17	160	12	1	1	41	1,422	0.92
11~12시	860	108	187	1	14	154	14	2	-	66	1,406	0.95
12~13시	914	97	172	2	14	158	8	2	-	70	1,437	0.94
13~14시	987	114	178	2	12	144	17	2	-	57	1,513	0.91
14~15시	991	99	176	5	11	127	14	2	-	49	1,474	0.93
15~16시	1,053	105	210	3	14	120	15	6	-	61	1,587	0.92
16~17시	1,003	127	162	2	18	133	7	-	-	58	1,510	0.96
17~18시	1,159	99	104	3	19	124	11	1	-	63	1,583	0.98
18~19시	1,320	84	131	4	13	106	6	1	-	73	1,738	0.94
19~20시	922	57	138	2	19	84	5	1	-	85	1,313	0.89
20~21시	790	62	143	2	16	55	5	1	1	75	1,150	0.92
21~22시	635	56	156	1	12	33	6	-	-	59	958	0.89
22~23시	450	35	144	3	12	16	4	-	-	40	704	0.91
23~00시	311	24	117	-	7	13	4	1	-	32	509	0.88
00~01시	233	14	165	-	-	14	-	-	-	34	460	0.89
01~02시	133	20	106	-	1	20	1	-	-	24	305	0.93
02~03시	93	14	72	-	-	11	4	-	-	17	211	0.80
03~04시	69	23	57	-	1	14	7	2	1	11	185	0.89
04~05시	98	27	54	2	2	20	2	-	-	10	215	0.80
05~06시	320	56	41	1	14	46	8	4	-	14	504	0.73
06~07시	634	68	66	9	19	143	18	10	-	17	984	0.89
총계	17,080	1,648	3,127	67	281	2,109	215	47	3	1,030	25,607	-

② 승기사거리→올림픽공원사거리

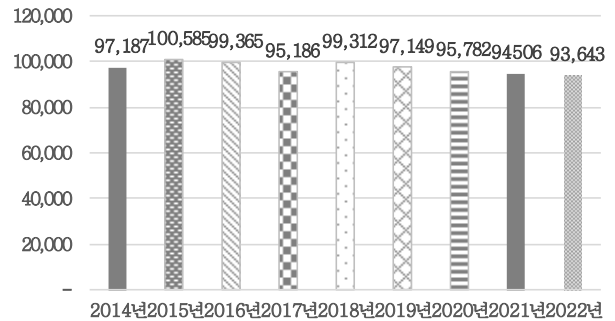
시간대	승용	승합	택시	버스		화물				이륜	합계	
				중형	대형	소형	중형	대형	트레일러		대수	PHF
07~08시	804	72	71	7	15	125	10	2	-	15	1,121	0.88
08~09시	1,166	95	68	2	12	101	16	5	-	32	1,497	0.95
09~10시	903	87	158	3	13	146	8	4	-	34	1,356	0.94
10~11시	829	83	136	2	14	145	17	5	-	37	1,268	0.89
11~12시	861	90	135	2	15	137	14	2	-	59	1,315	0.92
12~13시	745	80	122	1	13	146	5	-	-	67	1,179	0.98
13~14시	825	100	149	1	12	114	15	3	-	57	1,276	0.94
14~15시	803	79	144	2	14	126	6	2	-	64	1,240	0.91
15~16시	909	86	138	4	12	149	14	4	-	49	1,365	0.96
16~17시	878	93	129	-	11	127	7	5	-	69	1,319	0.95
17~18시	1,082	104	102	6	16	132	9	1	-	45	1,497	0.96
18~19시	1,042	91	95	6	16	86	9	-	-	61	1,406	0.91
19~20시	752	56	120	-	17	60	6	-	-	68	1,079	0.93
20~21시	546	55	140	3	15	35	1	3	-	64	862	0.92
21~22시	475	44	145	3	15	31	2	-	-	66	781	0.92
22~23시	374	31	130	1	12	43	3	-	-	54	648	0.85
23~00시	193	17	119	2	7	18	3	-	1	32	392	0.78
00~01시	154	14	129	-	1	8	5	-	-	25	336	0.93
01~02시	85	10	90	-	-	10	5	-	-	25	225	0.78
02~03시	83	21	68	-	1	10	3	2	-	22	210	0.80
03~04시	50	22	52	-	1	29	4	-	-	6	164	0.67
04~05시	96	23	36	3	4	26	5	2	-	6	201	0.82
05~06시	210	36	45	2	8	40	5	2	-	7	355	0.91
06~07시	375	56	58	9	19	104	11	7	-	8	647	0.80
총계	14,240	1,445	2,579	59	263	1,948	183	49	1	972	21,739	-

## R9.길주로시계

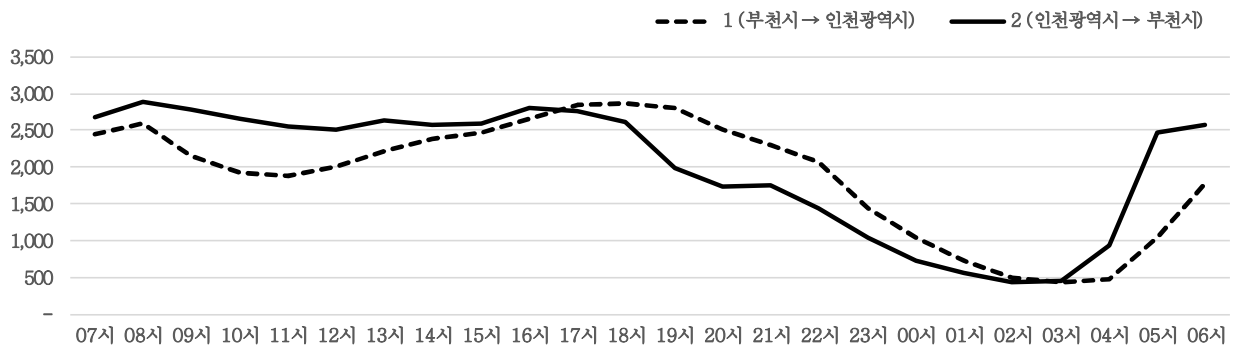
■ 위치도



■ 연도별도로구간교통량추이



■ 시간대별교통량추이



■ 방향별교통량

구분	차로수	승용	승합	택시	버스		화물				이륜	합계
					중형	대형	소형	중형	대형	트레일러		
① 방향	5	31,861	2,922	2,867	93	685	4,552	724	1,017	34	767	45,522
② 방향	5	34,384	3,725	1,665	98	707	5,145	325	1,253	142	677	48,121
합계	-	66,245	6,647	4,532	191	1,392	9,697	1,049	2,270	176	1,444	93,643

■ 양방향교통량

시간대	승용	승합	택시	버스		화물				이륜	합계	증차량비(%)
				중형	대형	소형	중형	대형	트레일러			
07~08시	3,892	322	94	7	77	511	67	111	8	36	5,125	5%
08~09시	4,190	372	101	14	65	479	68	128	11	41	5,469	5%
09~10시	3,449	361	218	10	70	625	54	113	11	40	4,951	5%
10~11시	3,030	321	227	8	66	646	63	144	17	59	4,581	7%
11~12시	2,952	340	192	6	58	577	72	126	21	95	4,439	6%
12~13시	3,052	323	157	8	59	590	57	153	10	103	4,512	6%
13~14시	3,217	354	188	6	66	686	67	149	13	100	4,846	6%
14~15시	3,341	363	177	12	65	675	69	143	12	84	4,941	6%
15~16시	3,477	412	152	15	73	651	57	122	10	86	5,055	5%
16~17시	3,886	465	183	9	63	603	44	119	6	87	5,465	4%
17~18시	4,240	427	148	13	67	503	26	74	7	104	5,609	3%
18~19시	4,374	376	101	9	62	379	29	61	4	97	5,492	3%
19~20시	3,700	366	119	8	84	302	23	82	7	95	4,786	4%
20~21시	3,280	277	168	12	75	251	32	85	2	67	4,249	5%
21~22시	3,130	244	218	6	71	199	17	93	3	68	4,049	5%
22~23시	2,573	176	322	12	67	179	21	85	2	66	3,503	5%
23~00시	1,703	100	343	2	67	115	25	73	1	52	2,481	7%
00~01시	1,038	83	426	-	30	83	13	40	4	40	1,757	5%
01~02시	690	56	364	1	11	73	11	32	3	47	1,288	5%
02~03시	452	55	223	2	7	115	12	29	-	17	912	5%
03~04시	459	38	162	5	6	122	19	44	7	15	877	9%
04~05시	871	110	88	4	25	209	34	52	6	8	1,407	9%
05~06시	2,309	351	78	12	61	519	80	79	4	16	3,509	7%
06~07시	2,940	355	83	10	97	605	89	133	7	21	4,340	8%
총계	66,245	6,647	4,532	191	1,392	9,697	1,049	2,270	176	1,444	93,643	5%

■ 시간대별교통량

① 부천시-인천광역시

시간대	승용	승합	택시	버스		화물				이륜	합계	
				중형	대형	소형	중형	대형	트레일러		대수	PHF
07~08시	1,862	137	63	3	33	225	46	53	2	16	2,440	0.93
08~09시	2,029	125	65	9	34	217	47	51	2	14	2,593	0.93
09~10시	1,438	153	132	3	34	297	36	51	3	15	2,162	0.97
10~11시	1,179	138	146	1	35	297	44	55	2	27	1,924	0.93
11~12시	1,192	121	127	4	29	259	45	56	5	49	1,887	0.90
12~13시	1,311	126	108	3	29	262	36	70	-	57	2,002	0.99
13~14시	1,426	142	109	3	31	323	46	73	3	52	2,208	0.93
14~15시	1,580	164	108	6	31	330	48	66	2	44	2,379	0.91
15~16시	1,698	185	82	5	41	314	47	51	6	39	2,468	0.94
16~17시	1,869	223	112	5	33	283	32	47	2	47	2,653	0.97
17~18시	2,141	221	87	6	33	262	13	25	-	62	2,850	0.95
18~19시	2,262	180	59	7	31	228	24	22	1	58	2,872	0.98
19~20시	2,182	189	76	4	40	196	19	32	-	57	2,795	0.98
20~21시	1,939	149	106	5	39	158	29	48	1	40	2,514	0.96
21~22시	1,815	117	135	-	34	105	9	44	1	42	2,302	0.88
22~23시	1,531	113	198	8	36	95	16	30	-	32	2,059	0.92
23~00시	980	58	225	2	38	59	17	28	-	33	1,440	0.80
00~01시	607	45	280	-	19	37	7	16	-	23	1,034	0.90
01~02시	374	31	229	-	9	38	10	15	1	17	724	0.84
02~03시	230	32	135	2	3	48	6	17	-	12	485	0.83
03~04시	213	16	98	3	4	56	10	18	1	9	428	0.87
04~05시	254	35	64	3	15	72	25	13	-	1	482	0.83
05~06시	646	87	65	6	19	129	49	36	-	6	1,043	0.74
06~07시	1,103	135	58	5	35	262	63	100	2	15	1,778	0.86
총계	31,861	2,922	2,867	93	685	4,552	724	1,017	34	767	45,522	-

② 인천광역시-부천시

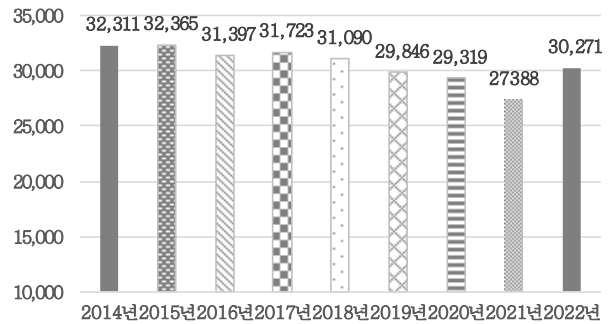
시간대	승용	승합	택시	버스		화물				이륜	합계	
				중형	대형	소형	중형	대형	트레일러		대수	PHF
07~08시	2,030	185	31	4	44	286	21	58	6	20	2,685	0.95
08~09시	2,161	247	36	5	31	262	21	77	9	27	2,876	0.86
09~10시	2,011	208	86	7	36	328	18	62	8	25	2,789	0.94
10~11시	1,851	183	81	7	31	349	19	89	15	32	2,657	0.96
11~12시	1,760	219	65	2	29	318	27	70	16	46	2,552	0.95
12~13시	1,741	197	49	5	30	328	21	83	10	46	2,510	0.96
13~14시	1,791	212	79	3	35	363	21	76	10	48	2,638	0.97
14~15시	1,761	199	69	6	34	345	21	77	10	40	2,562	0.98
15~16시	1,779	227	70	10	32	337	10	71	4	47	2,587	0.94
16~17시	2,017	242	71	4	30	320	12	72	4	40	2,812	0.88
17~18시	2,099	206	61	7	34	241	13	49	7	42	2,759	0.99
18~19시	2,112	196	42	2	31	151	5	39	3	39	2,620	0.89
19~20시	1,518	177	43	4	44	106	4	50	7	38	1,991	0.90
20~21시	1,341	128	62	7	36	93	3	37	1	27	1,735	0.92
21~22시	1,315	127	83	6	37	94	8	49	2	26	1,747	0.95
22~23시	1,042	63	124	4	31	84	5	55	2	34	1,444	0.91
23~00시	723	42	118	-	29	56	8	45	1	19	1,041	0.91
00~01시	431	38	146	-	11	46	6	24	4	17	723	0.88
01~02시	316	25	135	1	2	35	1	17	2	30	564	0.87
02~03시	222	23	88	-	4	67	6	12	-	5	427	0.79
03~04시	246	22	64	2	2	66	9	26	6	6	449	0.86
04~05시	617	75	24	1	10	137	9	39	6	7	925	0.70
05~06시	1,663	264	13	6	42	390	31	43	4	10	2,466	0.88
06~07시	1,837	220	25	5	62	343	26	33	5	6	2,562	0.93
총계	34,384	3,725	1,665	98	707	5,145	325	1,253	142	677	48,121	-

## R10.남동대교

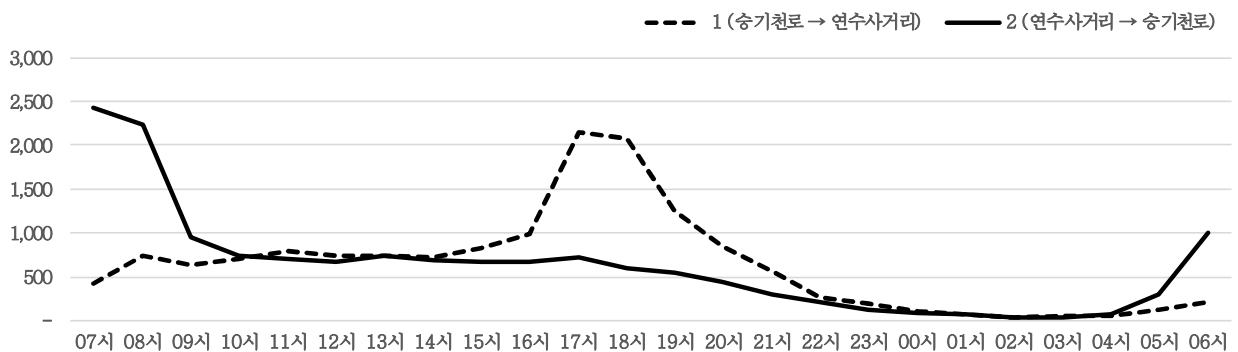
## ■ 위치도



## ■ 연도별도로구간교통량추이



## ■ 시간대별교통량추이



## ■ 방향별교통량

구분	차로수	승용	승합	택시	버스		화물				이륜	합계
					중형	대형	소형	중형	대형	트레일러		
① 방향	3	11,071	856	806	58	521	1,360	221	156	3	216	15,268
② 방향	3	10,801	841	887	58	434	1,368	217	194	6	197	15,003
합계	-	21,872	1,697	1,693	116	955	2,728	438	350	9	413	30,271

## ■ 양방향교통량

시간대	승용	승합	택시	버스		화물				이륜	합계	증차량비(%)
				중형	대형	소형	중형	대형	트레일러			
07~08시	2,203	151	148	30	62	170	36	14	-	24	2,838	5%
08~09시	2,233	143	264	16	49	191	30	24	1	26	2,977	4%
09~10시	1,002	104	112	5	47	215	40	39	-	12	1,576	8%
10~11시	845	109	80	3	48	252	41	42	-	13	1,433	9%
11~12시	931	91	75	3	43	244	37	41	1	27	1,493	8%
12~13시	935	76	75	-	51	185	38	30	2	25	1,417	9%
13~14시	986	85	71	6	48	192	23	27	-	29	1,467	7%
14~15시	915	82	65	2	42	218	37	31	-	20	1,412	8%
15~16시	1,010	94	66	-	44	189	41	28	-	20	1,492	8%
16~17시	1,146	116	67	2	50	214	27	17	1	18	1,658	6%
17~18시	2,334	166	74	16	51	154	16	16	-	43	2,870	3%
18~19시	2,204	127	76	8	64	148	6	13	1	26	2,673	3%
19~20시	1,416	88	79	12	64	82	4	1	1	35	1,782	5%
20~21시	1,014	59	65	5	51	48	5	-	-	33	1,280	5%
21~22시	666	45	50	5	55	22	4	1	1	14	863	8%
22~23시	335	25	40	2	45	21	2	-	-	8	478	10%
23~00시	190	14	43	1	29	10	4	-	-	10	301	11%
00~01시	93	8	70	-	3	10	4	-	-	7	195	4%
01~02시	70	7	50	-	1	9	3	-	-	6	146	3%
02~03시	38	6	21	-	1	6	2	1	-	3	78	5%
03~04시	36	6	14	-	-	14	7	1	-	-	78	10%
04~05시	67	7	17	-	11	18	4	2	-	-	126	13%
05~06시	308	20	16	-	41	28	8	5	1	4	431	13%
06~07시	895	68	55	-	55	88	19	17	-	10	1,207	8%
총계	21,872	1,697	1,693	116	955	2,728	438	350	9	413	30,271	6%

■ 시간대별교통량

① 승기천로-연수사거리

시간대	승용	승합	택시	버스		화물				이륜	합계	
				중형	대형	소형	중형	대형	트레일러		대수	PHF
07~08시	236	24	46	12	25	44	19	7	-	2	415	0.82
08~09시	477	36	91	4	23	66	16	13	-	8	734	0.85
09~10시	361	44	65	2	28	90	19	18	-	5	632	0.94
10~11시	414	59	38	-	28	111	23	19	-	7	699	0.92
11~12시	531	48	38	2	21	111	13	17	-	17	798	0.97
12~13시	477	40	42	-	25	112	18	16	1	11	742	0.88
13~14시	476	35	43	6	27	100	14	14	-	15	730	0.92
14~15시	478	36	39	2	23	100	18	14	-	12	722	0.96
15~16시	563	57	36	-	24	103	19	7	-	13	822	0.98
16~17시	718	60	32	-	28	120	13	5	-	12	988	0.87
17~18시	1,812	127	36	9	28	104	6	2	-	33	2,157	0.87
18~19시	1,748	105	42	6	33	118	4	4	1	14	2,075	0.83
19~20시	1,022	63	32	5	41	57	2	1	1	20	1,244	0.84
20~21시	695	28	34	4	32	31	2	-	-	19	845	0.74
21~22시	437	32	29	4	33	13	2	-	-	8	558	0.68
22~23시	190	15	14	1	29	12	2	-	-	4	267	0.90
23~00시	115	8	24	1	23	6	3	-	-	4	184	0.67
00~01시	55	6	34	-	2	6	2	-	-	5	110	0.76
01~02시	31	6	30	-	1	2	3	-	-	1	74	0.69
02~03시	20	3	10	-	-	3	2	-	-	3	41	0.68
03~04시	14	6	11	-	-	8	3	1	-	-	43	0.77
04~05시	25	3	9	-	3	8	3	-	-	-	51	0.80
05~06시	68	4	9	-	22	10	6	4	-	2	125	0.73
06~07시	108	11	22	-	22	25	9	14	-	1	212	0.88
총계	11,071	856	806	58	521	1,360	221	156	3	216	15,268	-

② 연수사거리-승기천로

시간대	승용	승합	택시	버스		화물				이륜	합계	
				중형	대형	소형	중형	대형	트레일러		대수	PHF
07~08시	1,967	127	102	18	37	126	17	7	-	22	2,423	0.80
08~09시	1,756	107	173	12	26	125	14	11	1	18	2,243	0.90
09~10시	641	60	47	3	19	125	21	21	-	7	944	0.89
10~11시	431	50	42	3	20	141	18	23	-	6	734	0.92
11~12시	400	43	37	1	22	133	24	24	1	10	695	0.90
12~13시	458	36	33	-	26	73	20	14	1	14	675	0.89
13~14시	510	50	28	-	21	92	9	13	-	14	737	0.92
14~15시	437	46	26	-	19	118	19	17	-	8	690	0.95
15~16시	447	37	30	-	20	86	22	21	-	7	670	0.96
16~17시	428	56	35	2	22	94	14	12	1	6	670	0.94
17~18시	522	39	38	7	23	50	10	14	-	10	713	0.89
18~19시	456	22	34	2	31	30	2	9	-	12	598	0.96
19~20시	394	25	47	7	23	25	2	-	-	15	538	0.94
20~21시	319	31	31	1	19	17	3	-	-	14	435	0.83
21~22시	229	13	21	1	22	9	2	1	1	6	305	0.89
22~23시	145	10	26	1	16	9	-	-	-	4	211	0.70
23~00시	75	6	19	-	6	4	1	-	-	6	117	0.79
00~01시	38	2	36	-	1	4	2	-	-	2	85	0.92
01~02시	39	1	20	-	-	7	-	-	-	5	72	0.82
02~03시	18	3	11	-	1	3	-	1	-	-	37	0.84
03~04시	22	-	3	-	-	6	4	-	-	-	35	0.67
04~05시	42	4	8	-	8	10	1	2	-	-	75	0.85
05~06시	240	16	7	-	19	18	2	1	1	2	306	0.57
06~07시	787	57	33	-	33	63	10	3	-	9	995	0.69
총계	10,801	841	887	58	434	1,368	217	194	6	197	15,003	-

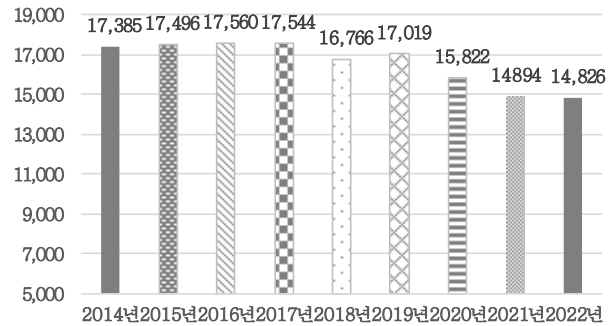


## R11.남부고가교

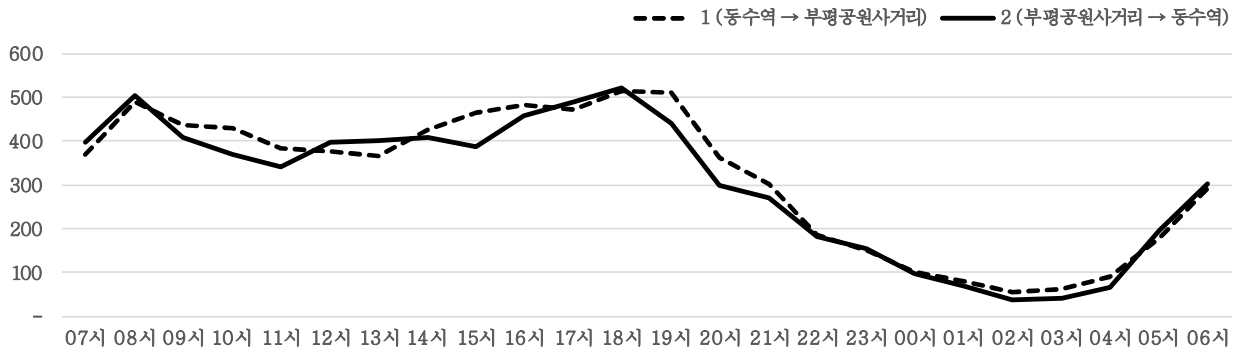
■ 위치도



■ 연도별도로구간교통량추이



■ 시간대별교통량추이



■ 방향별교통량

구분	차로수	승용	승합	택시	버스		화물			이륜	합계	
					중형	대형	소형	중형	대형			트레일러
① 방향	1	4,611	516	908	152	9	590	25	67	-	703	7,581
② 방향	1	4,543	472	728	147	5	607	32	58	-	653	7,245
합계	-	9,154	988	1,636	299	14	1,197	57	125	-	1,356	14,826

■ 양방향교통량

시간대	승용	승합	택시	버스		화물				이륜	합계	증차량비(%)
				중형	대형	소형	중형	대형	트레일러			
07~08시	543	52	59	18	1	78	3	3	-	13	770	3%
08~09시	728	73	81	17	-	68	1	4	-	23	995	2%
09~10시	542	63	93	17	-	75	2	13	-	43	848	4%
10~11시	473	51	111	19	1	84	2	11	-	46	798	4%
11~12시	425	53	87	15	-	87	3	9	-	45	724	4%
12~13시	460	48	79	20	-	61	5	9	-	91	773	4%
13~14시	455	42	88	14	-	66	7	23	-	74	769	6%
14~15시	486	73	111	18	1	62	5	13	-	66	835	4%
15~16시	506	54	110	18	-	81	6	13	-	64	852	4%
16~17시	567	85	99	15	2	91	4	5	-	72	940	3%
17~18시	645	62	86	13	1	73	2	4	-	74	960	2%
18~19시	695	60	82	11	-	67	2	1	-	120	1,038	1%
19~20시	605	52	70	11	6	52	-	1	-	153	950	2%
20~21시	408	42	58	13	-	36	-	-	-	103	660	2%
21~22시	346	33	45	18	-	19	1	-	-	110	572	3%
22~23시	211	21	39	16	-	16	2	-	-	63	368	5%
23~00시	138	8	65	9	-	10	-	-	-	76	306	3%
00~01시	78	2	63	5	-	7	-	-	-	45	200	3%
01~02시	65	4	44	-	-	6	1	-	-	28	148	1%
02~03시	32	2	33	-	-	8	1	-	-	17	93	1%
03~04시	41	5	30	1	-	14	2	-	-	10	103	3%
04~05시	88	15	26	-	-	20	2	1	-	5	157	2%
05~06시	233	39	32	10	1	44	2	7	-	7	375	5%
06~07시	384	49	45	21	1	72	4	8	-	8	592	6%
총계	9,154	988	1,636	299	14	1,197	57	125	-	1,356	14,826	3%

■ 시간대별교통량

① 동수역→부평공원사거리

시간대	승용	승합	택시	버스		화물				이륜	합계	
				중형	대형	소형	중형	대형	트레일러		대수	PHF
07~08시	270	21	21	10	-	38	1	-	-	10	371	0.84
08~09시	359	32	44	7	-	35	1	-	-	12	490	0.94
09~10시	273	37	53	8	-	38	1	7	-	21	438	0.86
10~11시	253	28	59	11	1	44	1	5	-	26	428	0.91
11~12시	222	31	47	7	-	43	2	6	-	24	382	0.88
12~13시	216	25	44	10	-	29	3	1	-	47	375	0.82
13~14시	208	23	47	7	-	27	1	16	-	38	367	0.93
14~15시	233	37	62	10	1	34	2	12	-	36	427	0.93
15~16시	268	28	71	10	-	43	3	10	-	32	465	0.87
16~17시	300	39	51	6	-	44	2	4	-	35	481	0.77
17~18시	314	30	47	7	-	31	1	3	-	39	472	0.84
18~19시	328	33	51	6	-	36	-	-	-	62	516	0.90
19~20시	329	32	37	5	6	24	-	-	-	77	510	0.95
20~21시	223	27	30	8	-	18	-	-	-	55	361	0.89
21~22시	189	18	18	10	-	10	-	-	-	57	302	0.80
22~23시	112	8	22	8	-	3	-	-	-	34	187	0.83
23~00시	66	5	35	4	-	5	-	-	-	35	150	0.82
00~01시	37	-	38	2	-	3	-	-	-	23	103	0.80
01~02시	31	3	28	-	-	2	-	-	-	16	80	0.87
02~03시	15	2	24	-	-	4	-	-	-	10	55	0.69
03~04시	24	4	19	1	-	6	2	-	-	5	61	0.73
04~05시	49	8	14	-	-	14	2	1	-	3	91	0.73
05~06시	106	22	19	5	-	23	1	-	-	2	178	0.66
06~07시	186	23	27	10	1	36	2	2	-	4	291	0.86
총계	4,611	516	908	152	9	590	25	67	-	703	7,581	-

② 부평공원사거리→동수역

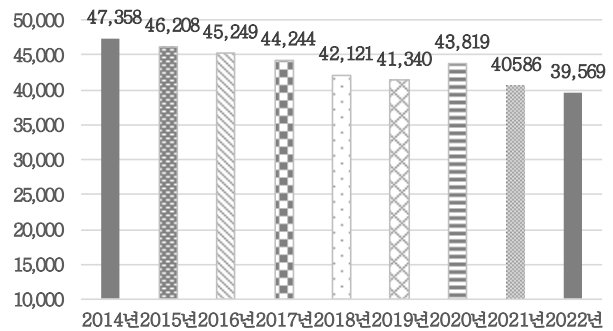
시간대	승용	승합	택시	버스		화물				이륜	합계	
				중형	대형	소형	중형	대형	트레일러		대수	PHF
07~08시	273	31	38	8	1	40	2	3	-	3	399	0.85
08~09시	369	41	37	10	-	33	-	4	-	11	505	0.92
09~10시	269	26	40	9	-	37	1	6	-	22	410	0.92
10~11시	220	23	52	8	-	40	1	6	-	20	370	0.97
11~12시	203	22	40	8	-	44	1	3	-	21	342	0.84
12~13시	244	23	35	10	-	32	2	8	-	44	398	0.88
13~14시	247	19	41	7	-	39	6	7	-	36	402	0.87
14~15시	253	36	49	8	-	28	3	1	-	30	408	0.92
15~16시	238	26	39	8	-	38	3	3	-	32	387	0.91
16~17시	267	46	48	9	2	47	2	1	-	37	459	0.93
17~18시	331	32	39	6	1	42	1	1	-	35	488	0.94
18~19시	367	27	31	5	-	31	2	1	-	58	522	0.91
19~20시	276	20	33	6	-	28	-	1	-	76	440	0.93
20~21시	185	15	28	5	-	18	-	-	-	48	299	0.89
21~22시	157	15	27	8	-	9	1	-	-	53	270	0.83
22~23시	99	13	17	8	-	13	2	-	-	29	181	0.89
23~00시	72	3	30	5	-	5	-	-	-	41	156	0.83
00~01시	41	2	25	3	-	4	-	-	-	22	97	0.87
01~02시	34	1	16	-	-	4	1	-	-	12	68	0.89
02~03시	17	-	9	-	-	4	1	-	-	7	38	0.68
03~04시	17	1	11	-	-	8	-	-	-	5	42	0.66
04~05시	39	7	12	-	-	6	-	-	-	2	66	0.72
05~06시	127	17	13	5	1	21	1	7	-	5	197	0.81
06~07시	198	26	18	11	-	36	2	6	-	4	301	0.76
총계	4,543	472	728	147	5	607	32	58	-	653	7,245	-

## R12. 남촌푸림아파트202동동측

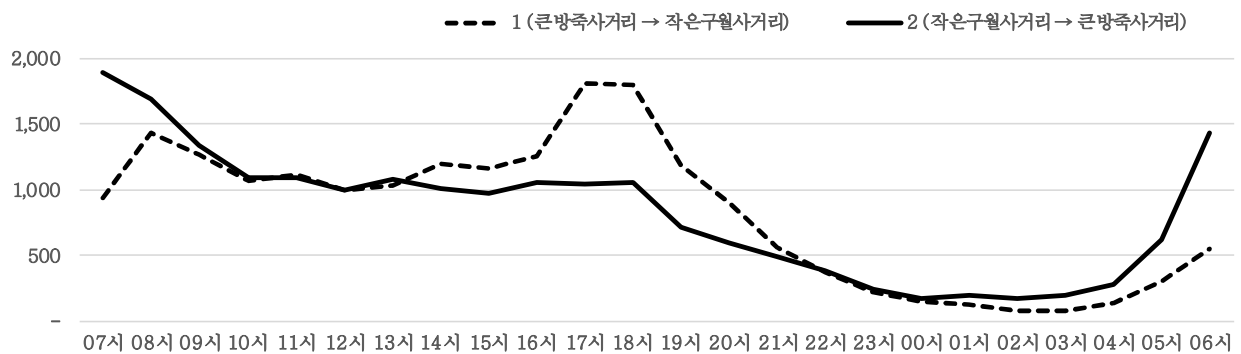
■ 위치도



■ 연도별도로구간교통량추이



■ 시간대별교통량추이



■ 방향별교통량

구분	차로수	승용	승합	택시	버스		화물				이륜	합계
					중형	대형	소형	중형	대형	트레일러		
① 방향	3	13,744	1,344	868	189	326	2,501	152	96	6	521	19,747
② 방향	3	13,744	1,248	1,046	196	326	2,452	117	135	8	550	19,822
합계	-	27,488	2,592	1,914	385	652	4,953	269	231	14	1,071	39,569

■ 양방향교통량

시간대	승용	승합	택시	버스		화물				이륜	합계	증차량비(%)
				중형	대형	소형	중형	대형	트레일러			
07~08시	2,061	166	104	34	38	366	25	11	1	32	2,838	4%
08~09시	2,289	210	91	21	30	386	17	29	-	43	3,116	3%
09~10시	1,655	202	108	22	40	433	19	28	1	92	2,600	4%
10~11시	1,350	159	111	24	37	382	13	31	2	44	2,153	5%
11~12시	1,420	162	118	22	35	352	21	25	1	49	2,205	5%
12~13시	1,354	138	114	19	31	264	18	8	1	53	2,000	4%
13~14시	1,463	167	80	14	34	269	19	16	-	51	2,113	4%
14~15시	1,506	149	118	16	32	292	19	9	2	70	2,213	4%
15~16시	1,395	168	101	16	32	309	17	18	2	76	2,134	4%
16~17시	1,582	158	113	16	36	315	21	7	1	68	2,317	3%
17~18시	2,155	182	109	19	33	262	11	7	-	75	2,853	2%
18~19시	2,273	138	78	17	32	215	10	1	-	88	2,852	2%
19~20시	1,449	100	79	18	41	142	2	4	-	67	1,902	3%
20~21시	1,147	68	70	25	37	78	2	1	1	67	1,496	4%
21~22시	765	54	79	14	32	49	1	1	2	51	1,048	5%
22~23시	527	43	67	16	35	40	1	-	-	34	763	7%
23~00시	301	25	57	16	20	26	4	1	-	20	470	9%
00~01시	190	10	62	15	-	32	6	1	-	18	334	7%
01~02시	170	29	64	4	-	35	3	-	-	17	322	2%
02~03시	136	15	46	-	1	43	1	-	-	7	249	1%
03~04시	127	30	25	1	-	80	5	-	-	8	276	2%
04~05시	221	33	35	4	4	102	3	2	-	9	413	3%
05~06시	567	67	27	12	25	186	9	13	-	10	916	6%
06~07시	1,385	119	58	20	47	295	22	18	-	22	1,986	5%
총계	27,488	2,592	1,914	385	652	4,953	269	231	14	1,071	39,569	4%

■ 시간대별교통량

① 큰방죽사거리-작은구월사거리

시간대	승용	승합	택시	버스		화물				이륜	합계	
				중형	대형	소형	중형	대형	트레일러		대수	PHF
07~08시	615	57	40	12	18	169	18	6	1	7	943	0.78
08~09시	1,041	91	36	11	15	201	10	11	-	12	1,428	0.94
09~10시	776	106	50	11	19	209	9	10	-	74	1,264	0.93
10~11시	692	89	45	5	17	185	5	10	-	19	1,067	0.95
11~12시	721	86	52	14	17	191	9	7	-	21	1,118	0.95
12~13시	681	69	49	10	15	132	10	6	-	27	999	0.94
13~14시	718	80	32	7	18	135	16	8	-	18	1,032	0.95
14~15시	845	79	50	10	17	160	7	4	2	26	1,200	0.89
15~16시	776	102	48	8	16	161	10	8	1	29	1,159	0.93
16~17시	884	91	51	5	19	166	11	4	-	26	1,257	0.92
17~18시	1,396	116	50	8	16	163	9	5	-	48	1,811	0.93
18~19시	1,441	90	41	11	15	134	5	1	-	56	1,794	0.95
19~20시	931	68	27	9	22	95	2	3	-	33	1,190	0.88
20~21시	714	38	35	15	16	44	2	1	-	37	902	0.92
21~22시	401	23	43	6	18	31	1	1	2	32	558	0.83
22~23시	251	23	42	7	16	23	1	-	-	16	379	0.89
23~00시	133	18	33	8	12	8	2	1	-	8	223	0.84
00~01시	83	7	30	8	-	11	4	-	-	12	155	0.76
01~02시	58	10	36	3	-	8	2	-	-	6	123	0.90
02~03시	35	5	20	-	-	17	-	-	-	4	81	0.78
03~04시	35	8	11	1	-	19	2	-	-	1	77	0.84
04~05시	66	12	17	2	2	36	1	1	-	1	138	0.69
05~06시	157	31	8	8	12	76	2	3	-	3	300	0.77
06~07시	294	45	22	10	26	127	14	6	-	5	549	0.86
총계	13,744	1,344	868	189	326	2,501	152	96	6	521	19,747	-

② 작은구월사거리-큰방죽사거리

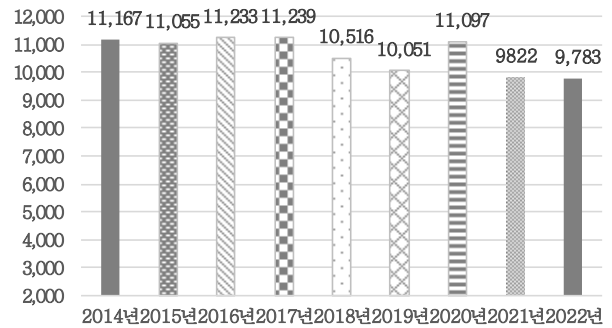
시간대	승용	승합	택시	버스		화물				이륜	합계	
				중형	대형	소형	중형	대형	트레일러		대수	PHF
07~08시	1,446	109	64	22	20	197	7	5	-	25	1,895	0.95
08~09시	1,248	119	55	10	15	185	7	18	-	31	1,688	0.93
09~10시	879	96	58	11	21	224	10	18	1	18	1,336	0.95
10~11시	658	70	66	19	20	197	8	21	2	25	1,086	0.94
11~12시	699	76	66	8	18	161	12	18	1	28	1,087	0.90
12~13시	673	69	65	9	16	132	8	2	1	26	1,001	0.91
13~14시	745	87	48	7	16	134	3	8	-	33	1,081	0.93
14~15시	661	70	68	6	15	132	12	5	-	44	1,013	0.99
15~16시	619	66	53	8	16	148	7	10	1	47	975	0.93
16~17시	698	67	62	11	17	149	10	3	1	42	1,060	0.92
17~18시	759	66	59	11	17	99	2	2	-	27	1,042	0.96
18~19시	832	48	37	6	17	81	5	-	-	32	1,058	0.96
19~20시	518	32	52	9	19	47	-	1	-	34	712	0.89
20~21시	433	30	35	10	21	34	-	-	1	30	594	0.87
21~22시	364	31	36	8	14	18	-	-	-	19	490	0.86
22~23시	276	20	25	9	19	17	-	-	-	18	384	0.88
23~00시	168	7	24	8	8	18	2	-	-	12	247	0.76
00~01시	107	3	32	7	-	21	2	1	-	6	179	0.83
01~02시	112	19	28	1	-	27	1	-	-	11	199	0.92
02~03시	101	10	26	-	1	26	1	-	-	3	168	0.66
03~04시	92	22	14	-	-	61	3	-	-	7	199	0.89
04~05시	155	21	18	2	2	66	2	1	-	8	275	0.67
05~06시	410	36	19	4	13	110	7	10	-	7	616	0.75
06~07시	1,091	74	36	10	21	168	8	12	-	17	1,437	0.90
총계	13,744	1,248	1,046	196	326	2,452	117	135	8	550	19,822	-

## R13.뉴서울3차아파트303동서측

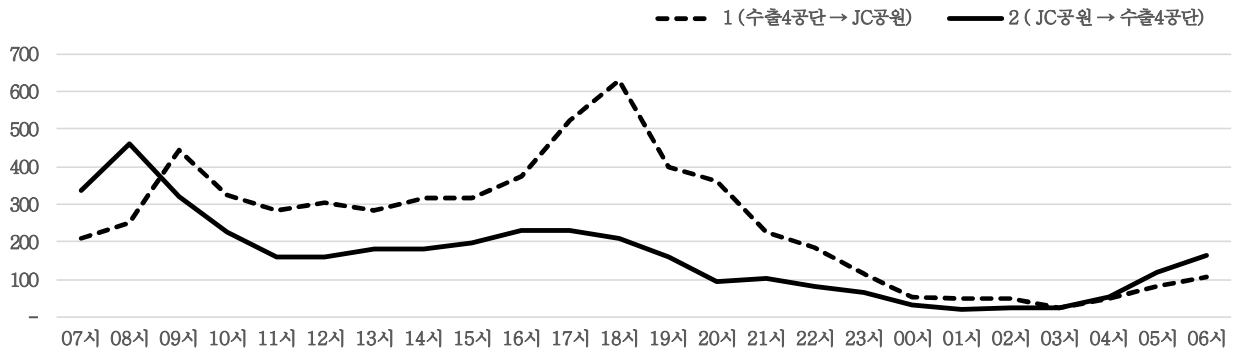
■ 위치도



■ 연도별도로구간교통량추이



■ 시간대별교통량추이



■ 방향별교통량

구분	차로수	승용	승합	택시	버스		화물				이륜	합계
					중형	대형	소형	중형	대형	트레일러		
① 방향	2	3,619	432	501	24	105	714	178	87	1	287	5,948
② 방향	2	2,297	269	332	16	101	500	31	14	1	274	3,835
합계	-	5,916	701	833	40	206	1,214	209	101	2	561	9,783

■ 양방향교통량

시간대	승용	승합	택시	버스		화물				이륜	합계	증차량비(%)
				중형	대형	소형	중형	대형	트레일러			
07~08시	385	30	40	-	10	64	9	7	-	4	549	5%
08~09시	470	59	58	3	10	71	12	8	-	20	711	5%
09~10시	442	58	62	4	17	126	35	3	-	18	765	8%
10~11시	280	44	45	2	12	106	19	8	-	36	552	7%
11~12시	219	37	34	1	8	78	18	5	-	44	444	7%
12~13시	256	27	36	2	12	64	15	4	-	46	462	7%
13~14시	250	34	37	-	9	69	19	6	-	39	463	7%
14~15시	262	51	36	5	11	85	15	4	-	28	497	7%
15~16시	279	40	42	2	10	89	18	5	-	28	513	7%
16~17시	364	35	40	4	9	99	14	11	-	27	603	6%
17~18시	526	40	44	3	10	71	9	7	-	41	751	4%
18~19시	578	63	43	5	8	68	1	6	-	66	838	2%
19~20시	381	34	33	2	13	41	4	-	-	51	559	3%
20~21시	336	25	25	-	8	25	1	5	1	30	456	3%
21~22시	207	18	33	3	10	14	2	-	1	41	329	5%
22~23시	162	26	34	1	13	12	-	3	-	15	266	6%
23~00시	103	14	33	1	10	5	1	-	-	12	179	7%
00~01시	36	5	34	-	3	7	-	-	-	4	89	3%
01~02시	28	6	24	1	-	5	-	1	-	4	69	3%
02~03시	27	2	31	1	-	7	2	1	-	1	72	6%
03~04시	17	7	16	-	-	6	1	2	-	1	50	6%
04~05시	49	11	21	-	2	10	3	1	-	2	99	6%
05~06시	99	18	18	-	8	42	4	5	-	3	197	9%
06~07시	160	17	14	-	13	50	7	9	-	-	270	11%
총계	5,916	701	833	40	206	1,214	209	101	2	561	9,783	6%

■ 시간대별교통량

① 수출4공단-JC공원

시간대	승용	승합	택시	버스		화물				이륜	합계	
				중형	대형	소형	중형	대형	트레일러		대수	PHF
07~08시	135	7	19	-	5	27	9	7	-	2	211	0.81
08~09시	143	18	27	2	6	30	9	7	-	7	249	0.89
09~10시	239	38	32	3	8	79	34	3	-	9	445	0.74
10~11시	145	31	31	2	7	65	18	8	-	18	325	0.78
11~12시	136	26	20	1	4	49	15	5	-	28	284	0.90
12~13시	170	19	24	1	5	44	13	4	-	23	303	0.90
13~14시	151	22	20	-	5	47	16	4	-	19	284	0.88
14~15시	172	33	23	3	5	49	13	3	-	16	317	0.84
15~16시	170	26	29	1	5	54	12	4	-	15	316	0.87
16~17시	226	20	27	1	5	64	10	9	-	13	375	0.81
17~18시	385	22	29	1	5	43	7	5	-	25	522	0.88
18~19시	456	48	28	2	4	51	1	6	-	32	628	0.91
19~20시	280	27	20	2	8	29	4	-	-	28	398	0.85
20~21시	280	20	17	-	4	19	1	3	-	17	361	0.75
21~22시	154	12	23	2	4	10	1	-	1	19	226	0.75
22~23시	124	24	18	1	6	4	-	3	-	5	185	0.87
23~00시	68	11	18	1	5	4	1	-	-	5	113	0.88
00~01시	26	4	17	-	3	2	-	-	-	3	55	0.81
01~02시	23	4	15	1	-	3	-	1	-	-	47	0.69
02~03시	18	1	21	-	-	4	1	1	-	1	47	0.84
03~04시	11	2	8	-	-	1	1	1	-	-	24	0.67
04~05시	20	3	17	-	2	1	3	-	-	1	47	0.69
05~06시	32	7	10	-	2	20	3	5	-	1	80	0.80
06~07시	55	7	8	-	7	15	6	8	-	-	106	0.85
총계	3,619	432	501	24	105	714	178	87	1	287	5,948	-

② JC공원-수출4공단

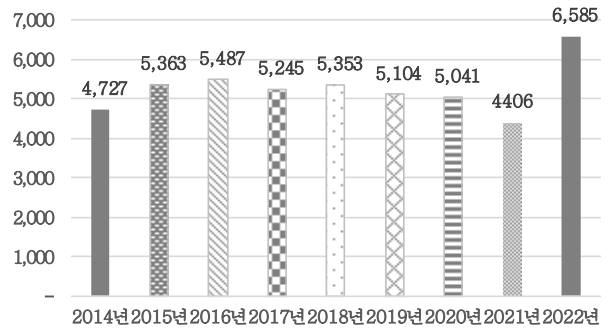
시간대	승용	승합	택시	버스		화물				이륜	합계	
				중형	대형	소형	중형	대형	트레일러		대수	PHF
07~08시	250	23	21	-	5	37	-	-	-	2	338	0.73
08~09시	327	41	31	1	4	41	3	1	-	13	462	0.86
09~10시	203	20	30	1	9	47	1	-	-	9	320	0.71
10~11시	135	13	14	-	5	41	1	-	-	18	227	0.89
11~12시	83	11	14	-	4	29	3	-	-	16	160	0.95
12~13시	86	8	12	1	7	20	2	-	-	23	159	0.86
13~14시	99	12	17	-	4	22	3	2	-	20	179	0.91
14~15시	90	18	13	2	6	36	2	1	-	12	180	0.90
15~16시	109	14	13	1	5	35	6	1	-	13	197	0.81
16~17시	138	15	13	3	4	35	4	2	-	14	228	0.80
17~18시	141	18	15	2	5	28	2	2	-	16	229	0.82
18~19시	122	15	15	3	4	17	-	-	-	34	210	0.85
19~20시	101	7	13	-	5	12	-	-	-	23	161	0.89
20~21시	56	5	8	-	4	6	-	2	1	13	95	0.85
21~22시	53	6	10	1	6	4	1	-	-	22	103	0.86
22~23시	38	2	16	-	7	8	-	-	-	10	81	0.84
23~00시	35	3	15	-	5	1	-	-	-	7	66	0.92
00~01시	10	1	17	-	-	5	-	-	-	1	34	0.71
01~02시	5	2	9	-	-	2	-	-	-	4	22	0.50
02~03시	9	1	10	1	-	3	1	-	-	-	25	0.69
03~04시	6	5	8	-	-	5	-	1	-	1	26	0.81
04~05시	29	8	4	-	-	9	-	1	-	1	52	0.76
05~06시	67	11	8	-	6	22	1	-	-	2	117	0.86
06~07시	105	10	6	-	6	35	1	1	-	-	164	0.79
총계	2,297	269	332	16	101	500	31	14	1	274	3,835	-

## R14.다남교

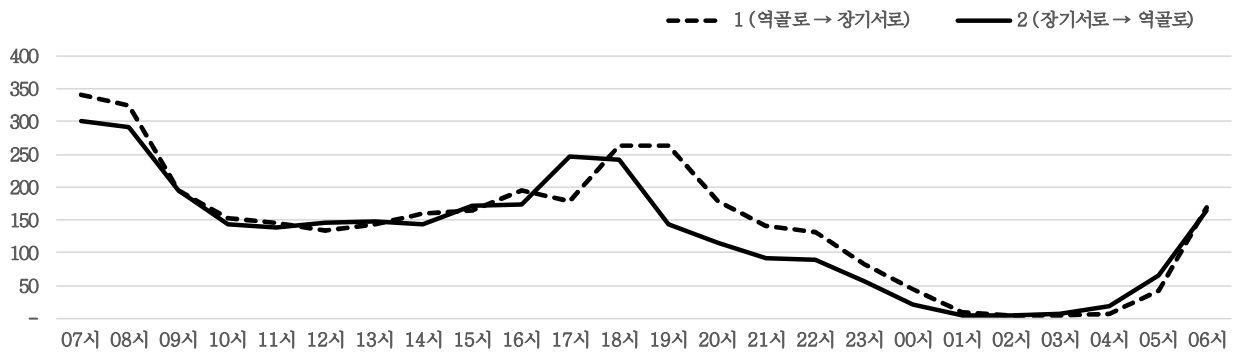
## ■ 위치도



## ■ 연도별도로구간교통량추이



## ■ 시간대별교통량추이



## ■ 방향별교통량

구분	차로수	승용	승합	택시	버스		화물				이륜	합계
					중형	대형	소형	중형	대형	트레일러		
① 방향	1	1,936	147	267	42	828	171	16	7	-	54	3,468
② 방향	1	1,684	135	140	26	839	212	12	6	-	63	3,117
합계	-	3,620	282	407	68	1,667	383	28	13	-	117	6,585

## ■ 양방향교통량

시간대	승용	승합	택시	버스		화물				이륜	합계	증차량비(%)
				중형	대형	소형	중형	대형	트레일러			
07~08시	434	27	39	4	97	27	3	1	-	8	640	16%
08~09시	410	30	45	7	88	26	1	5	-	4	616	16%
09~10시	206	29	20	6	98	22	3	2	-	4	390	28%
10~11시	134	9	16	4	93	33	1	-	-	6	296	33%
11~12시	137	6	10	3	92	24	5	1	-	6	284	36%
12~13시	137	9	11	3	88	23	-	-	-	9	280	33%
13~14시	156	11	10	4	85	15	2	1	-	5	289	32%
14~15시	142	16	15	2	90	27	2	-	-	10	304	31%
15~16시	178	14	14	6	85	33	2	-	-	3	335	28%
16~17시	200	19	16	8	87	26	-	-	-	13	369	26%
17~18시	236	31	18	3	84	38	5	1	-	9	425	22%
18~19시	351	19	19	3	85	15	-	-	-	12	504	17%
19~20시	243	8	34	5	103	5	-	-	-	7	405	27%
20~21시	148	10	21	2	96	6	1	-	-	10	294	34%
21~22시	107	9	23	3	83	3	2	-	-	1	231	38%
22~23시	97	5	21	3	89	4	-	-	-	2	221	42%
23~00시	42	5	22	-	61	6	-	-	-	2	138	44%
00~01시	14	1	22	-	28	2	-	-	-	-	67	42%
01~02시	9	-	2	-	2	1	-	-	-	-	14	14%
02~03시	4	-	1	-	-	2	-	-	-	1	8	0%
03~04시	2	2	2	-	-	3	-	1	-	-	10	10%
04~05시	14	-	2	-	6	2	-	1	-	-	25	28%
05~06시	46	4	6	-	44	5	-	-	-	3	108	41%
06~07시	173	18	18	2	83	35	1	-	-	2	332	26%
총계	3,620	282	407	68	1,667	383	28	13	-	117	6,585	27%

■ 시간대별교통량

① 역골로-장기서로

시간대	승용	승합	택시	버스		화물				이륜	합계	
				중형	대형	소형	중형	대형	트레일러		대수	PHF
07~08시	227	19	25	3	47	13	2	-	-	4	340	0.97
08~09시	206	18	32	4	38	19	1	3	-	3	324	0.82
09~10시	98	14	14	2	54	9	3	1	-	1	196	0.89
10~11시	68	7	13	3	48	12	-	-	-	2	153	0.91
11~12시	66	3	9	2	45	14	2	1	-	3	145	0.74
12~13시	69	3	9	2	39	10	-	-	-	2	134	0.86
13~14시	69	5	7	2	44	10	2	1	-	2	142	0.93
14~15시	75	8	11	2	47	13	1	-	-	3	160	0.95
15~16시	81	9	12	4	43	14	1	-	-	-	164	0.85
16~17시	105	9	13	5	44	12	-	-	-	7	195	0.87
17~18시	103	9	12	2	37	10	1	1	-	4	179	0.88
18~19시	195	7	12	1	39	3	-	-	-	6	263	0.91
19~20시	175	3	21	3	51	2	-	-	-	7	262	0.79
20~21시	103	4	9	2	51	3	1	-	-	5	178	0.91
21~22시	71	6	14	1	44	2	2	-	-	-	140	0.88
22~23시	62	4	13	2	46	2	-	-	-	2	131	0.82
23~00시	30	2	10	-	37	2	-	-	-	1	82	0.93
00~01시	7	-	13	-	24	1	-	-	-	-	45	0.75
01~02시	6	-	2	-	2	-	-	-	-	-	10	0.42
02~03시	3	-	-	-	-	-	-	-	-	1	4	0.50
03~04시	2	1	1	-	-	-	-	-	-	-	4	0.50
04~05시	3	-	2	-	-	2	-	-	-	-	7	0.44
05~06시	19	2	2	-	13	5	-	-	-	1	42	0.58
06~07시	93	14	11	2	35	13	-	-	-	-	168	0.67
총계	1,936	147	267	42	828	171	16	7	-	54	3,468	-

② 장기서로-역골로

시간대	승용	승합	택시	버스		화물				이륜	합계	
				중형	대형	소형	중형	대형	트레일러		대수	PHF
07~08시	207	8	14	1	50	14	1	1	-	4	300	0.95
08~09시	204	12	13	3	50	7	-	2	-	1	292	0.86
09~10시	108	15	6	4	44	13	-	1	-	3	194	0.87
10~11시	66	2	3	1	45	21	1	-	-	4	143	0.92
11~12시	71	3	1	1	47	10	3	-	-	3	139	0.81
12~13시	68	6	2	1	49	13	-	-	-	7	146	0.83
13~14시	87	6	3	2	41	5	-	-	-	3	147	0.77
14~15시	67	8	4	-	43	14	1	-	-	7	144	0.77
15~16시	97	5	2	2	42	19	1	-	-	3	171	0.86
16~17시	95	10	3	3	43	14	-	-	-	6	174	0.85
17~18시	133	22	6	1	47	28	4	-	-	5	246	0.90
18~19시	156	12	7	2	46	12	-	-	-	6	241	0.80
19~20시	68	5	13	2	52	3	-	-	-	-	143	0.72
20~21시	45	6	12	-	45	3	-	-	-	5	116	0.83
21~22시	36	3	9	2	39	1	-	-	-	1	91	0.88
22~23시	35	1	8	1	43	2	-	-	-	-	90	0.70
23~00시	12	3	12	-	24	4	-	-	-	1	56	0.78
00~01시	7	1	9	-	4	1	-	-	-	-	22	0.69
01~02시	3	-	-	-	-	1	-	-	-	-	4	0.33
02~03시	1	-	1	-	-	2	-	-	-	-	4	0.33
03~04시	-	1	1	-	-	3	-	1	-	-	6	0.50
04~05시	11	-	-	-	6	-	-	1	-	-	18	0.50
05~06시	27	2	4	-	31	-	-	-	-	2	66	0.83
06~07시	80	4	7	-	48	22	1	-	-	2	164	0.77
총계	1,684	135	140	26	839	212	12	6	-	63	3,117	-

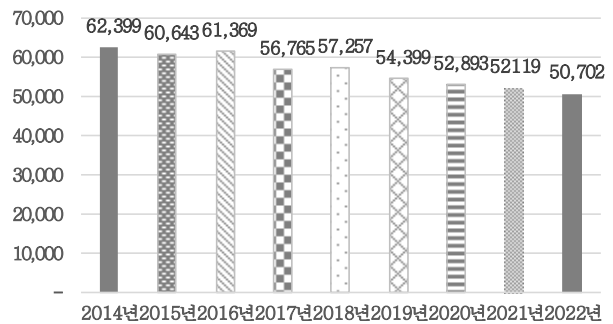


## R15.대광주유소앞

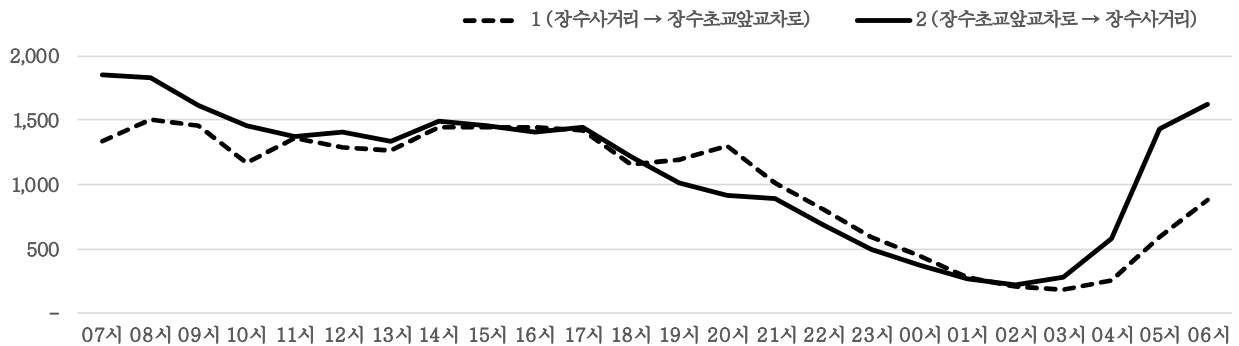
■ 위치도



■ 연도별도로구간교통량추이



■ 시간대별교통량추이



■ 방향별교통량

구분	차로수	승용	승합	택시	버스		화물				이륜	합계
					중형	대형	소형	중형	대형	트레일러		
① 방향	3	16,047	1,678	587	52	754	3,565	441	557	47	314	24,042
② 방향	3	17,584	1,813	1,208	54	612	3,831	590	576	59	333	26,660
합계	-	33,631	3,491	1,795	106	1,366	7,396	1,031	1,133	106	647	50,702

■ 양방향교통량

시간대	승용	승합	택시	버스		화물				이륜	합계	증차량비(%)
				중형	대형	소형	중형	대형	트레일러			
07~08시	2,294	236	56	8	64	401	46	62	2	24	3,193	6%
08~09시	2,450	195	62	4	67	422	56	59	3	17	3,335	6%
09~10시	1,981	205	79	4	75	546	59	78	6	40	3,073	7%
10~11시	1,510	197	76	25	69	552	84	69	4	31	2,617	10%
11~12시	1,560	208	60	14	69	576	81	121	4	40	2,733	11%
12~13시	1,579	203	87	7	63	548	79	74	7	42	2,689	9%
13~14시	1,635	210	69	3	65	461	74	57	3	29	2,606	8%
14~15시	1,821	228	71	-	77	546	84	70	10	35	2,942	8%
15~16시	1,841	236	81	2	65	504	61	62	9	30	2,891	7%
16~17시	1,869	236	71	3	62	465	39	51	4	48	2,848	6%
17~18시	2,099	182	65	3	57	340	40	24	2	51	2,863	4%
18~19시	1,806	164	33	2	50	239	15	15	-	54	2,378	3%
19~20시	1,672	119	54	4	66	201	22	24	1	37	2,200	5%
20~21시	1,669	101	83	1	73	190	35	23	2	35	2,212	6%
21~22시	1,475	91	78	3	63	129	13	19	5	29	1,905	5%
22~23시	1,119	67	85	4	70	85	19	13	7	25	1,494	8%
23~00시	746	39	108	2	68	82	20	17	1	16	1,099	10%
00~01시	496	36	153	-	37	52	15	18	4	8	819	9%
01~02시	315	18	109	1	9	44	19	22	-	11	548	9%
02~03시	213	20	85	-	1	58	14	29	5	6	431	11%
03~04시	235	24	50	2	12	76	20	37	4	3	463	16%
04~05시	447	69	65	2	38	109	39	48	8	3	828	16%
05~06시	1,255	174	57	8	61	330	43	75	9	13	2,025	10%
06~07시	1,544	233	58	4	85	440	54	66	6	20	2,510	9%
총계	33,631	3,491	1,795	106	1,366	7,396	1,031	1,133	106	647	50,702	7%

■ 시간대별교통량

① 장수사거리-장수초교앞교차로

시간대	승용	승합	택시	버스		화물				이륜	합계	
				중형	대형	소형	중형	대형	트레일러		대수	PHF
07~08시	917	117	13	5	33	174	27	39	2	11	1,338	0.78
08~09시	1,124	90	23	1	35	176	17	35	2	7	1,510	0.89
09~10시	948	91	38	1	37	268	21	36	5	15	1,460	0.97
10~11시	690	85	17	6	40	243	39	26	-	17	1,163	0.88
11~12시	777	107	17	12	39	296	33	50	4	22	1,357	0.96
12~13시	753	101	17	4	32	281	33	43	3	16	1,283	0.95
13~14시	787	101	19	3	36	232	39	35	-	15	1,267	0.87
14~15시	879	124	22	-	43	288	40	27	5	16	1,444	0.78
15~16시	880	134	34	2	36	278	33	24	4	15	1,440	0.94
16~17시	952	121	25	3	38	247	15	18	1	19	1,439	0.94
17~18시	1,034	96	26	2	30	182	13	5	-	31	1,419	0.96
18~19시	858	90	14	2	27	131	4	7	-	25	1,158	0.89
19~20시	906	73	13	1	33	120	9	9	-	25	1,189	0.89
20~21시	994	65	38	1	41	115	14	12	1	16	1,297	0.92
21~22시	785	50	33	1	37	75	5	7	2	18	1,013	0.91
22~23시	650	33	17	2	39	40	11	4	-	13	809	0.83
23~00시	438	25	20	1	37	43	12	13	-	9	598	0.85
00~01시	298	20	56	-	20	26	7	12	2	3	444	0.86
01~02시	186	10	38	-	6	19	9	12	-	5	285	0.93
02~03시	113	12	33	-	1	28	5	16	2	1	211	0.88
03~04시	95	8	18	1	10	25	6	21	1	3	188	0.94
04~05시	121	20	22	1	30	27	13	16	2	-	252	0.64
05~06시	358	39	16	-	33	80	17	40	5	6	594	0.75
06~07시	504	66	18	3	41	171	19	50	6	6	884	0.90
총계	16,047	1,678	587	52	754	3,565	441	557	47	314	24,042	-

② 장수초교앞교차로-장수사거리

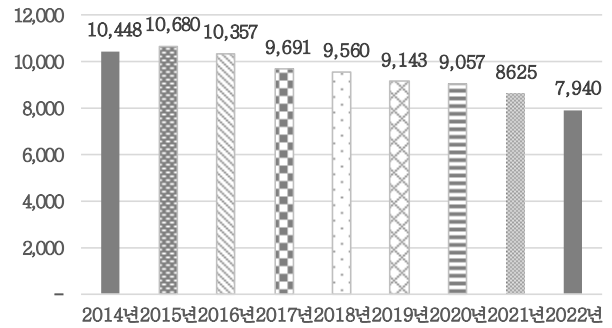
시간대	승용	승합	택시	버스		화물				이륜	합계	
				중형	대형	소형	중형	대형	트레일러		대수	PHF
07~08시	1,377	119	43	3	31	227	19	23	-	13	1,855	0.86
08~09시	1,326	105	39	3	32	246	39	24	1	10	1,825	0.84
09~10시	1,033	114	41	3	38	278	38	42	1	25	1,613	0.88
10~11시	820	112	59	19	29	309	45	43	4	14	1,454	0.90
11~12시	783	101	43	2	30	280	48	71	-	18	1,376	0.91
12~13시	826	102	70	3	31	267	46	31	4	26	1,406	0.95
13~14시	848	109	50	-	29	229	35	22	3	14	1,339	0.93
14~15시	942	104	49	-	34	258	44	43	5	19	1,498	0.80
15~16시	961	102	47	-	29	226	28	38	5	15	1,451	0.96
16~17시	917	115	46	-	24	218	24	33	3	29	1,409	0.97
17~18시	1,065	86	39	1	27	158	27	19	2	20	1,444	0.86
18~19시	948	74	19	-	23	108	11	8	-	29	1,220	0.85
19~20시	766	46	41	3	33	81	13	15	1	12	1,011	0.83
20~21시	675	36	45	-	32	75	21	11	1	19	915	0.88
21~22시	690	41	45	2	26	54	8	12	3	11	892	0.86
22~23시	469	34	68	2	31	45	8	9	7	12	685	0.88
23~00시	308	14	88	1	31	39	8	4	1	7	501	0.87
00~01시	198	16	97	-	17	26	8	6	2	5	375	0.91
01~02시	129	8	71	1	3	25	10	10	-	6	263	0.76
02~03시	100	8	52	-	-	30	9	13	3	5	220	0.85
03~04시	140	16	32	1	2	51	14	16	3	-	275	0.77
04~05시	326	49	43	1	8	82	26	32	6	3	576	0.71
05~06시	897	135	41	8	28	250	26	35	4	7	1,431	0.91
06~07시	1,040	167	40	1	44	269	35	16	-	14	1,626	0.85
총계	17,584	1,813	1,208	54	612	3,831	590	576	59	333	26,660	-

## R16.도원교

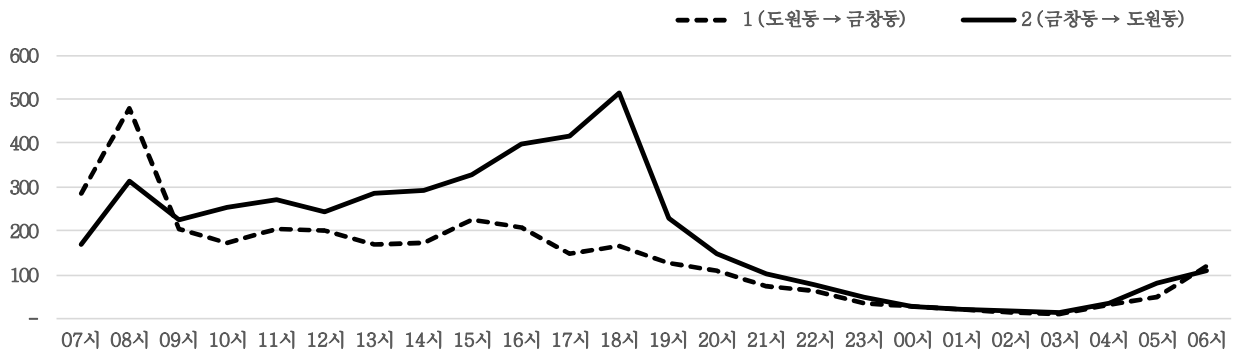
## ■ 위치도



## ■ 연도별도로구간교통량추이



## ■ 시간대별교통량추이



## ■ 방향별교통량

구분	차로수	승용	승합	택시	버스		화물			이륜	합계	
					중형	대형	소형	중형	대형			트레일러
① 방향	2	2,106	280	282	67	2	315	29	2	-	238	3,321
② 방향	2	2,850	371	439	93	24	519	42	8	1	272	4,619
합계	-	4,956	651	721	160	26	834	71	10	1	510	7,940

## ■ 양방향교통량

시간대	승용	승합	택시	버스		화물				이륜	합계	증차량비(%)
				중형	대형	소형	중형	대형	트레일러			
07~08시	321	33	22	8	2	58	5	2	-	4	455	4%
08~09시	586	61	55	21	1	49	7	1	-	9	790	4%
09~10시	253	41	51	5	6	67	2	-	-	7	432	3%
10~11시	230	48	41	15	2	65	8	1	-	18	428	6%
11~12시	268	35	54	3	2	70	4	-	-	38	474	2%
12~13시	251	38	52	6	-	51	2	-	-	42	442	2%
13~14시	271	33	43	8	4	58	7	1	-	31	456	4%
14~15시	268	42	48	6	2	67	3	2	1	26	465	3%
15~16시	336	47	57	21	1	59	6	1	-	24	552	5%
16~17시	402	48	48	7	1	66	5	-	-	30	607	2%
17~18시	367	51	45	11	2	51	4	-	-	32	563	3%
18~19시	498	42	28	7	-	47	2	-	-	55	679	1%
19~20시	225	26	24	5	-	28	2	-	-	47	357	2%
20~21시	155	19	16	8	-	16	1	-	-	40	255	4%
21~22시	91	15	16	9	-	10	2	-	-	30	173	6%
22~23시	66	11	25	7	1	8	-	-	-	22	140	6%
23~00시	37	5	17	2	-	5	2	-	-	17	85	5%
00~01시	18	7	18	-	-	-	-	-	-	15	58	0%
01~02시	16	6	10	-	-	2	-	-	-	8	42	0%
02~03시	14	2	13	-	-	-	-	-	-	3	32	0%
03~04시	13	3	4	-	-	3	1	-	-	2	26	4%
04~05시	42	7	13	-	-	5	1	-	-	1	69	1%
05~06시	91	8	7	2	-	16	2	-	-	5	131	3%
06~07시	137	23	14	9	2	33	5	2	-	4	229	8%
총계	4,956	651	721	160	26	834	71	10	1	510	7,940	3%

■ 시간대별교통량

① 도원동 → 금창동

시간대	승용	승합	택시	버스		화물				이륜	합계	
				중형	대형	소형	중형	대형	트레일러		대수	PHF
07~08시	220	15	12	4	-	28	3	1	-	3	286	0.79
08~09시	376	37	24	9	-	25	2	-	-	5	478	0.80
09~10시	126	24	17	2	-	29	2	-	-	5	205	0.87
10~11시	97	15	18	7	1	21	4	-	-	10	173	0.79
11~12시	115	12	18	1	-	35	2	-	-	21	204	0.84
12~13시	114	20	22	4	-	18	2	-	-	20	200	0.96
13~14시	106	14	9	4	-	22	1	-	-	14	170	0.76
14~15시	102	22	15	2	-	19	1	-	-	13	174	0.87
15~16시	136	22	24	8	-	27	2	-	-	7	226	0.91
16~17시	141	17	16	3	1	20	1	-	-	10	209	0.84
17~18시	83	17	20	3	-	10	1	-	-	14	148	0.86
18~19시	110	13	8	3	-	12	1	-	-	18	165	0.92
19~20시	79	8	12	1	-	7	1	-	-	19	127	0.84
20~21시	59	10	7	3	-	7	1	-	-	22	109	0.74
21~22시	35	6	9	4	-	3	-	-	-	15	72	0.82
22~23시	31	3	8	3	-	4	-	-	-	14	63	0.68
23~00시	14	3	7	1	-	1	1	-	-	8	35	0.67
00~01시	10	2	10	-	-	-	-	-	-	7	29	0.81
01~02시	8	3	4	-	-	-	-	-	-	6	21	0.88
02~03시	4	1	7	-	-	-	-	-	-	1	13	0.65
03~04시	4	1	2	-	-	2	1	-	-	1	11	0.69
04~05시	24	2	6	-	-	1	-	-	-	-	33	0.52
05~06시	36	2	2	1	-	5	1	-	-	2	49	0.64
06~07시	76	11	5	4	-	19	2	1	-	3	121	0.58
총계	2,106	280	282	67	2	315	29	2	-	238	3,321	-

② 금창동 → 도원동

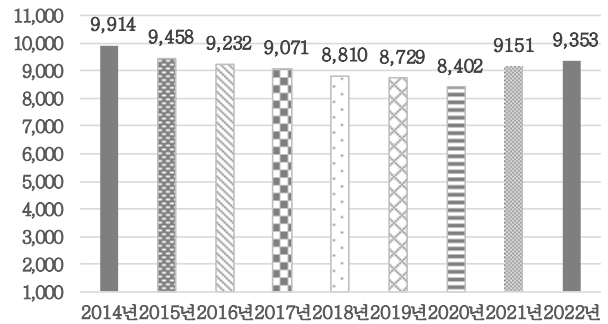
시간대	승용	승합	택시	버스		화물				이륜	합계	
				중형	대형	소형	중형	대형	트레일러		대수	PHF
07~08시	101	18	10	4	2	30	2	1	-	1	169	0.80
08~09시	210	24	31	12	1	24	5	1	-	4	312	0.82
09~10시	127	17	34	3	6	38	-	-	-	2	227	0.89
10~11시	133	33	23	8	1	44	4	1	-	8	255	0.95
11~12시	153	23	36	2	2	35	2	-	-	17	270	0.91
12~13시	137	18	30	2	-	33	-	-	-	22	242	0.83
13~14시	165	19	34	4	4	36	6	1	-	17	286	0.91
14~15시	166	20	33	4	2	48	2	2	1	13	291	0.90
15~16시	200	25	33	13	1	32	4	1	-	17	326	0.74
16~17시	261	31	32	4	-	46	4	-	-	20	398	0.90
17~18시	284	34	25	8	2	41	3	-	-	18	415	0.89
18~19시	388	29	20	4	-	35	1	-	-	37	514	0.93
19~20시	146	18	12	4	-	21	1	-	-	28	230	0.60
20~21시	96	9	9	5	-	9	-	-	-	18	146	0.94
21~22시	56	9	7	5	-	7	2	-	-	15	101	0.81
22~23시	35	8	17	4	1	4	-	-	-	8	77	0.96
23~00시	23	2	10	1	-	4	1	-	-	9	50	0.74
00~01시	8	5	8	-	-	-	-	-	-	8	29	0.56
01~02시	8	3	6	-	-	2	-	-	-	2	21	0.58
02~03시	10	1	6	-	-	-	-	-	-	2	19	0.68
03~04시	9	2	2	-	-	1	-	-	-	1	15	0.75
04~05시	18	5	7	-	-	4	1	-	-	1	36	0.69
05~06시	55	6	5	1	-	11	1	-	-	3	82	0.68
06~07시	61	12	9	5	2	14	3	1	-	1	108	0.87
총계	2,850	371	439	93	24	519	42	8	1	272	4,619	-

## R17.동막교

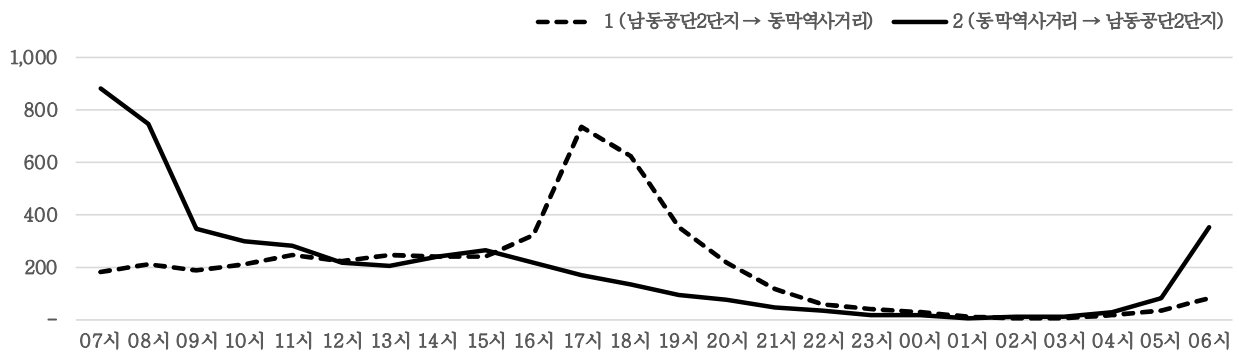
## ■ 위치도



## ■ 연도별도로구간교통량추이



## ■ 시간대별교통량추이



## ■ 방향별교통량

구분	차로수	승용	승합	택시	버스		화물				이륜	합계
					중형	대형	소형	중형	대형	트레일러		
① 방향	2	2,875	281	190	33	183	736	112	108	13	68	4,599
② 방향	2	2,895	277	177	33	179	799	148	154	32	60	4,754
합계	-	5,770	558	367	66	362	1,535	260	262	45	128	9,353

## ■ 양방향교통량

시간대	승용	승합	택시	버스		화물				이륜	합계	증차량비(%)
				중형	대형	소형	중형	대형	트레일러			
07~08시	795	59	62	16	19	78	9	12	7	3	1,060	6%
08~09시	658	52	71	9	17	103	13	23	3	4	953	7%
09~10시	266	26	27	3	17	135	17	34	3	3	531	14%
10~11시	233	31	12	-	21	158	28	20	2	4	509	14%
11~12시	228	25	12	-	21	168	28	29	5	12	528	16%
12~13시	221	31	16	-	19	89	24	15	5	15	435	14%
13~14시	204	32	8	-	17	129	24	16	3	15	448	13%
14~15시	201	32	8	-	22	156	28	21	2	8	478	15%
15~16시	251	33	5	-	19	131	31	21	4	8	503	15%
16~17시	288	46	13	1	20	131	15	11	2	7	534	9%
17~18시	707	48	23	12	16	61	9	14	2	10	902	6%
18~19시	571	44	14	11	17	65	6	12	2	12	754	6%
19~20시	336	32	8	6	21	23	2	4	1	7	440	8%
20~21시	221	10	17	6	23	11	-	2	-	2	292	11%
21~22시	107	13	6	1	21	6	-	1	-	5	160	14%
22~23시	36	7	7	-	22	8	1	2	1	5	89	29%
23~00시	33	2	1	-	12	4	1	1	-	2	56	25%
00~01시	18	-	15	-	5	1	2	-	-	-	41	17%
01~02시	6	1	3	-	-	2	1	-	-	2	15	7%
02~03시	6	-	6	-	-	2	1	1	-	2	18	11%
03~04시	6	1	5	-	-	6	-	1	-	-	19	5%
04~05시	24	1	1	-	3	10	2	2	-	-	43	16%
05~06시	57	5	6	-	12	17	5	8	1	-	111	23%
06~07시	297	27	21	1	18	41	13	12	2	2	434	11%
총계	5,770	558	367	66	362	1,535	260	262	45	128	9,353	11%

■ 시간대별교통량

① 남동공단2단지-동막역사거리

시간대	승용	승합	택시	버스		화물				이륜	합계	
				중형	대형	소형	중형	대형	트레일러		대수	PHF
07~08시	74	10	38	6	9	29	3	7	1	1	178	0.79
08~09시	90	6	43	4	7	38	8	12	-	1	209	0.79
09~10시	70	8	12	-	9	65	8	14	1	-	187	0.95
10~11시	93	14	5	-	12	67	15	4	-	2	212	0.87
11~12시	125	12	5	-	10	70	9	7	1	6	245	0.89
12~13시	114	15	4	-	11	50	10	10	1	5	220	0.90
13~14시	101	20	4	-	8	76	12	11	2	9	243	0.89
14~15시	102	14	4	-	11	84	11	8	1	3	238	0.86
15~16시	135	19	2	-	9	52	10	6	2	4	239	0.92
16~17시	207	27	5	-	10	60	2	4	1	4	320	0.79
17~18시	616	40	12	9	6	34	3	4	-	9	733	0.87
18~19시	500	36	7	5	10	44	2	7	2	7	620	0.86
19~20시	281	26	4	3	11	18	1	1	-	5	350	0.72
20~21시	177	10	8	4	13	6	-	-	-	1	219	0.74
21~22시	83	11	2	1	12	3	-	-	-	3	115	0.50
22~23시	28	6	2	-	12	5	-	-	-	3	56	0.74
23~00시	21	2	1	-	11	2	-	-	-	2	39	0.89
00~01시	11	-	7	-	5	1	1	-	-	-	25	0.57
01~02시	4	1	1	-	-	2	-	-	-	1	9	0.56
02~03시	1	-	3	-	-	-	-	1	-	1	6	0.50
03~04시	3	-	2	-	-	2	-	-	-	-	7	0.58
04~05시	6	-	-	-	-	6	1	1	-	-	14	0.58
05~06시	10	2	3	-	-	9	4	4	1	-	33	0.59
06~07시	23	2	16	1	7	13	12	7	-	1	82	0.85
총계	2,875	281	190	33	183	736	112	108	13	68	4,599	-

② 동막역사거리-남동공단2단지

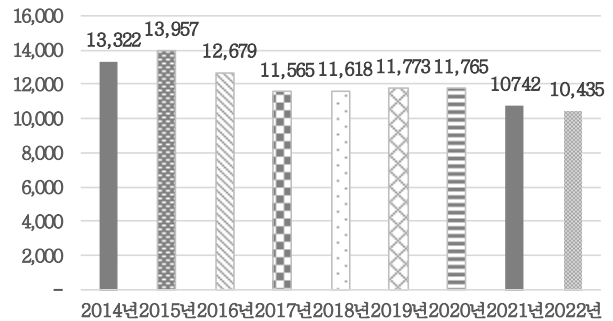
시간대	승용	승합	택시	버스		화물				이륜	합계	
				중형	대형	소형	중형	대형	트레일러		대수	PHF
07~08시	721	49	24	10	10	49	6	5	6	2	882	0.84
08~09시	568	46	28	5	10	65	5	11	3	3	744	0.84
09~10시	196	18	15	3	8	70	9	20	2	3	344	0.93
10~11시	140	17	7	-	9	91	13	16	2	2	297	0.91
11~12시	103	13	7	-	11	98	19	22	4	6	283	0.90
12~13시	107	16	12	-	8	39	14	5	4	10	215	0.80
13~14시	103	12	4	-	9	53	12	5	1	6	205	0.88
14~15시	99	18	4	-	11	72	17	13	1	5	240	0.77
15~16시	116	14	3	-	10	79	21	15	2	4	264	0.80
16~17시	81	19	8	1	10	71	13	7	1	3	214	0.88
17~18시	91	8	11	3	10	27	6	10	2	1	169	0.90
18~19시	71	8	7	6	7	21	4	5	-	5	134	0.84
19~20시	55	6	4	3	10	5	1	3	1	2	90	0.80
20~21시	44	-	9	2	10	5	-	2	-	1	73	0.65
21~22시	24	2	4	-	9	3	-	1	-	2	45	0.66
22~23시	8	1	5	-	10	3	1	2	1	2	33	0.83
23~00시	12	-	-	-	1	2	1	1	-	-	17	0.71
00~01시	7	-	8	-	-	-	1	-	-	-	16	0.57
01~02시	2	-	2	-	-	-	1	-	-	1	6	0.75
02~03시	5	-	3	-	-	2	1	-	-	1	12	0.60
03~04시	3	1	3	-	-	4	-	1	-	-	12	0.43
04~05시	18	1	1	-	3	4	1	1	-	-	29	0.73
05~06시	47	3	3	-	12	8	1	4	-	-	78	0.61
06~07시	274	25	5	-	11	28	1	5	2	1	352	0.57
총계	2,895	277	177	33	179	799	148	154	32	60	4,754	-

## R18.동양로시계

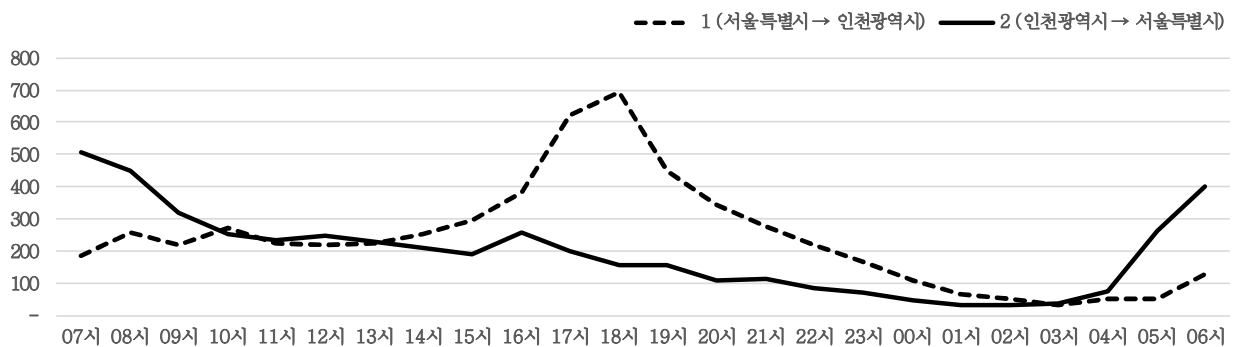
## ■ 위치도



## ■ 연도별도로구간교통량추이



## ■ 시간대별교통량추이



## ■ 방향별교통량

구분	차로수	승용	승합	택시	버스		화물				이륜	합계
					중형	대형	소형	중형	대형	트레일러		
① 방향	2	3,991	405	292	6	51	722	115	108	3	89	5,782
② 방향	2	3,163	335	245	3	50	584	97	83	1	92	4,653
합계	-	7,154	740	537	9	101	1,306	212	191	4	181	10,435

## ■ 양방향교통량

시간대	승용	승합	택시	버스		화물				이륜	합계	증차량비(%)
				중형	대형	소형	중형	대형	트레일러			
07~08시	507	50	29	-	4	70	20	7	-	4	691	4%
08~09시	511	40	27	-	4	76	23	16	-	9	706	6%
09~10시	350	34	33	1	5	74	21	16	-	4	538	8%
10~11시	322	33	27	-	5	94	15	16	1	9	522	7%
11~12시	266	34	27	-	3	90	9	13	-	13	455	5%
12~13시	291	39	21	1	6	68	7	13	-	18	464	6%
13~14시	288	35	27	-	4	56	6	16	-	19	451	6%
14~15시	277	31	29	-	7	87	8	10	-	13	462	5%
15~16시	319	33	24	-	5	67	12	17	-	7	484	7%
16~17시	451	53	24	-	4	64	7	25	-	11	639	6%
17~18시	600	48	21	-	3	123	10	7	-	10	822	2%
18~19시	678	54	10	1	5	80	4	3	-	14	849	2%
19~20시	455	42	17	-	10	60	3	6	-	12	605	3%
20~21시	345	34	18	2	3	38	6	-	-	5	451	2%
21~22시	300	20	25	-	6	26	5	1	-	5	388	3%
22~23시	208	23	35	1	5	19	3	-	-	8	302	3%
23~00시	162	20	20	-	6	19	3	-	-	6	236	4%
00~01시	90	9	32	-	2	18	2	-	-	3	156	3%
01~02시	47	13	22	1	-	5	4	1	-	4	97	6%
02~03시	44	9	15	-	-	10	3	2	-	1	84	6%
03~04시	42	7	7	1	-	10	1	2	-	-	70	6%
04~05시	66	9	15	1	3	17	5	4	1	3	124	11%
05~06시	202	26	9	-	6	45	14	9	-	1	312	9%
06~07시	333	44	23	-	5	90	21	7	2	2	527	7%
총계	7,154	740	537	9	101	1,306	212	191	4	181	10,435	5%

■ 시간대별교통량

① 서울특별시-인천광역시

시간대	승용	승합	택시	버스		화물				이륜	합계	
				중형	대형	소형	중형	대형	트레일러		대수	PHF
07~08시	121	17	10	-	2	24	10	1	-	1	186	0.70
08~09시	173	16	13	-	2	30	16	8	-	1	259	0.89
09~10시	126	11	18	1	3	38	13	7	-	-	217	0.76
10~11시	150	20	19	-	3	52	12	11	1	4	272	0.75
11~12시	122	12	16	-	2	54	5	8	-	2	221	0.91
12~13시	134	16	11	-	2	35	3	9	-	8	218	0.96
13~14시	144	13	15	-	2	28	2	10	-	11	225	0.83
14~15시	148	19	14	-	3	52	5	6	-	6	253	0.89
15~16시	189	17	11	-	4	47	9	13	-	5	296	0.93
16~17시	266	29	9	-	2	43	6	21	-	5	381	0.91
17~18시	464	37	14	-	1	91	5	4	-	5	621	0.90
18~19시	559	46	8	1	3	61	3	2	-	10	693	0.93
19~20시	342	34	5	-	7	50	3	1	-	8	450	0.80
20~21시	267	25	8	2	2	29	4	-	-	4	341	0.93
21~22시	215	16	17	-	3	20	2	1	-	2	276	0.96
22~23시	160	16	17	1	3	14	1	-	-	6	218	0.80
23~00시	121	15	12	-	2	10	2	-	-	5	167	0.76
00~01시	68	7	21	-	1	9	2	-	-	1	109	0.77
01~02시	36	8	16	-	-	3	1	-	-	2	66	0.81
02~03시	32	5	10	-	-	3	1	-	-	1	52	0.70
03~04시	22	3	4	-	-	4	-	-	-	-	33	0.68
04~05시	26	4	9	1	1	5	2	-	1	2	51	0.59
05~06시	29	5	4	-	1	6	3	3	-	-	51	0.80
06~07시	77	14	11	-	2	14	5	3	1	-	127	0.81
총계	3,991	405	292	6	51	722	115	108	3	89	5,782	-

② 인천광역시-서울특별시

시간대	승용	승합	택시	버스		화물				이륜	합계	
				중형	대형	소형	중형	대형	트레일러		대수	PHF
07~08시	386	33	19	-	2	46	10	6	-	3	505	0.94
08~09시	338	24	14	-	2	46	7	8	-	8	447	0.82
09~10시	224	23	15	-	2	36	8	9	-	4	321	0.84
10~11시	172	13	8	-	2	42	3	5	-	5	250	0.93
11~12시	144	22	11	-	1	36	4	5	-	11	234	0.89
12~13시	157	23	10	1	4	33	4	4	-	10	246	0.88
13~14시	144	22	12	-	2	28	4	6	-	8	226	0.84
14~15시	129	12	15	-	4	35	3	4	-	7	209	0.95
15~16시	130	16	13	-	1	20	3	4	-	2	189	0.88
16~17시	185	24	15	-	2	21	1	4	-	6	258	0.88
17~18시	136	11	7	-	2	32	5	3	-	5	201	0.80
18~19시	119	8	2	-	2	19	1	1	-	4	156	0.81
19~20시	113	8	12	-	3	10	-	5	-	4	155	0.81
20~21시	78	9	10	-	1	9	2	-	-	1	110	0.81
21~22시	85	4	8	-	3	6	3	-	-	3	112	0.74
22~23시	48	7	18	-	2	5	2	-	-	2	84	0.68
23~00시	41	5	8	-	4	9	1	-	-	1	69	0.72
00~01시	22	2	11	-	1	9	-	-	-	2	47	0.59
01~02시	11	5	6	1	-	2	3	1	-	2	31	0.78
02~03시	12	4	5	-	-	7	2	2	-	-	32	0.80
03~04시	20	4	3	1	-	6	1	2	-	-	37	0.62
04~05시	40	5	6	-	2	12	3	4	-	1	73	0.63
05~06시	173	21	5	-	5	39	11	6	-	1	261	0.82
06~07시	256	30	12	-	3	76	16	4	1	2	400	0.91
총계	3,163	335	245	3	50	584	97	83	1	92	4,653	-

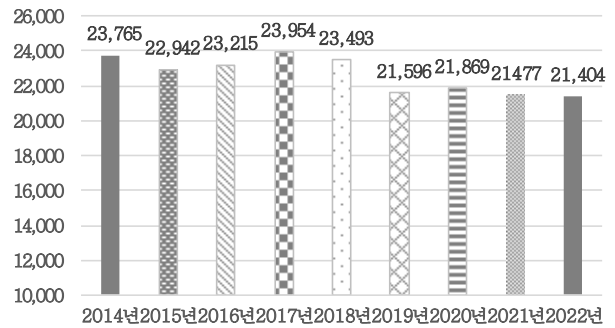


## R19.동춘교

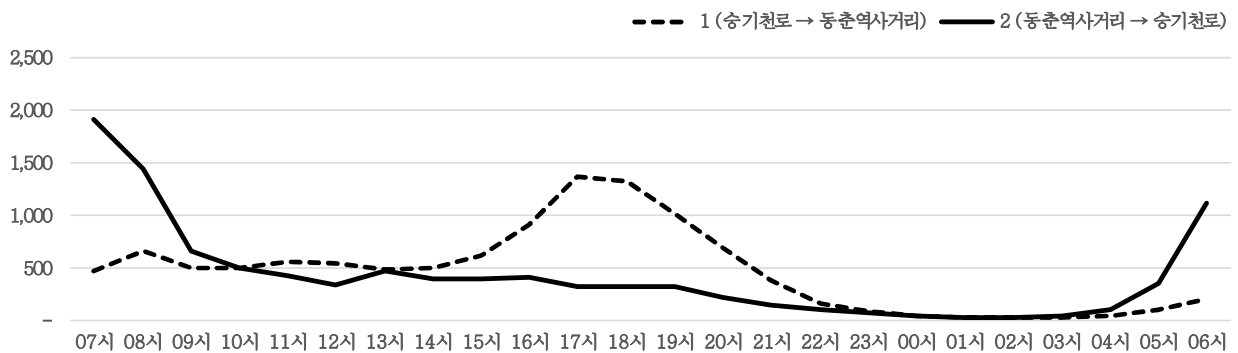
■ 위치도



■ 연도별도로구간교통량추이



■ 시간대별교통량추이



■ 방향별교통량

구분	차로수	승용	승합	택시	버스		화물				이륜	합계
					중형	대형	소형	중형	대형	트레일러		
① 방향	3	7,921	759	527	72	199	1,288	154	146	40	150	11,256
② 방향	3	7,091	690	392	100	172	1,189	176	182	9	147	10,148
합계	-	15,012	1,449	919	172	371	2,477	330	328	49	297	21,404

■ 양방향교통량

시간대	승용	승합	택시	버스		화물				이륜	합계	증차량비(%)
				중형	대형	소형	중형	대형	트레일러			
07~08시	1,772	180	164	50	39	126	11	11	-	29	2,382	5%
08~09시	1,449	127	219	18	32	171	24	34	4	17	2,095	5%
09~10시	670	64	90	2	17	240	41	23	3	7	1,157	7%
10~11시	507	100	37	3	14	261	47	22	2	7	1,000	9%
11~12시	532	80	44	4	12	225	37	33	3	11	981	9%
12~13시	575	52	33	4	15	151	22	16	5	12	885	7%
13~14시	563	74	44	1	16	194	30	10	3	20	955	6%
14~15시	540	63	21	2	12	191	39	21	3	11	903	9%
15~16시	623	77	17	-	15	209	37	20	1	11	1,010	7%
16~17시	892	104	16	6	19	218	18	19	6	19	1,317	5%
17~18시	1,349	105	18	25	28	110	5	10	2	39	1,691	4%
18~19시	1,375	82	22	14	30	86	3	8	1	19	1,640	3%
19~20시	1,087	97	31	9	23	63	1	4	2	24	1,341	3%
20~21시	738	61	25	14	19	34	2	2	-	19	914	4%
21~22시	419	32	14	7	14	26	-	3	-	13	528	5%
22~23시	198	18	11	1	13	10	-	-	-	10	261	5%
23~00시	120	7	9	-	14	5	-	3	-	3	161	11%
00~01시	61	5	11	-	-	9	1	1	-	4	92	2%
01~02시	43	2	10	-	-	2	-	2	-	-	59	3%
02~03시	26	1	6	-	1	5	4	6	-	3	52	21%
03~04시	40	-	5	-	-	7	-	9	1	-	62	16%
04~05시	82	6	9	1	4	23	-	17	1	3	146	16%
05~06시	303	36	12	1	14	41	4	26	7	5	449	12%
06~07시	1,048	76	51	10	20	70	4	28	5	11	1,323	5%
총계	15,012	1,449	919	172	371	2,477	330	328	49	297	21,404	6%

■ 시간대별교통량

① 승기천로→동춘역사거리

시간대	승용	승합	택시	버스		화물				이륜	합계	
				중형	대형	소형	중형	대형	트레일러		대수	PHF
07~08시	250	29	102	21	23	31	9	3	-	3	471	0.73
08~09시	373	37	137	5	20	60	8	14	2	2	658	0.95
09~10시	262	20	58	-	12	115	17	11	3	5	503	0.93
10~11시	250	58	20	1	7	128	22	12	2	3	503	0.92
11~12시	320	42	24	4	5	119	16	13	3	5	551	0.86
12~13시	359	26	20	2	8	92	17	9	5	9	547	0.87
13~14시	284	40	29	1	10	95	11	6	3	11	490	0.93
14~15시	321	37	10	-	5	94	16	12	3	6	504	0.91
15~16시	392	43	10	-	8	125	13	10	1	7	609	0.89
16~17시	629	81	7	3	9	142	11	9	6	11	908	0.69
17~18시	1,148	86	6	11	10	75	3	3	2	27	1,371	0.95
18~19시	1,128	67	14	6	18	66	3	2	-	14	1,318	0.88
19~20시	841	79	15	-	13	52	-	2	2	15	1,019	0.81
20~21시	577	45	14	8	9	20	2	2	-	13	690	0.69
21~22시	312	27	5	5	6	19	-	1	-	6	381	0.64
22~23시	129	10	9	-	7	6	-	-	-	5	166	0.74
23~00시	77	3	3	-	7	2	-	2	-	-	94	0.78
00~01시	38	2	2	-	-	4	1	-	-	2	49	0.68
01~02시	27	1	2	-	-	2	-	1	-	-	33	0.69
02~03시	11	-	2	-	1	4	1	2	-	2	23	0.64
03~04시	14	-	4	-	-	1	-	2	-	-	21	0.75
04~05시	22	1	5	1	4	6	-	7	-	1	47	0.69
05~06시	50	9	6	1	6	10	2	8	4	1	97	0.66
06~07시	107	16	23	3	11	20	2	15	4	2	203	0.68
총계	7,921	759	527	72	199	1,288	154	146	40	150	11,256	-

② 동춘역사거리→승기천로

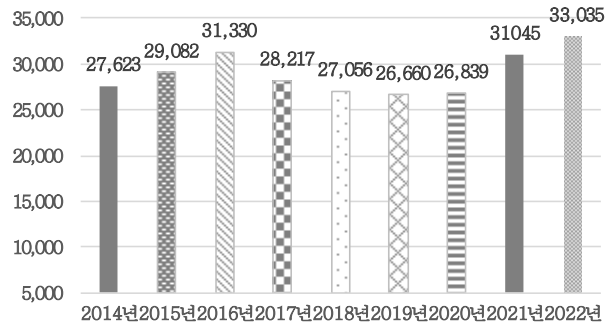
시간대	승용	승합	택시	버스		화물				이륜	합계	
				중형	대형	소형	중형	대형	트레일러		대수	PHF
07~08시	1,522	151	62	29	16	95	2	8	-	26	1,911	0.97
08~09시	1,076	90	82	13	12	111	16	20	2	15	1,437	0.88
09~10시	408	44	32	2	5	125	24	12	-	2	654	0.83
10~11시	257	42	17	2	7	133	25	10	-	4	497	0.90
11~12시	212	38	20	-	7	106	21	20	-	6	430	0.87
12~13시	216	26	13	2	7	59	5	7	-	3	338	0.80
13~14시	279	34	15	-	6	99	19	4	-	9	465	0.95
14~15시	219	26	11	2	7	97	23	9	-	5	399	0.93
15~16시	231	34	7	-	7	84	24	10	-	4	401	0.86
16~17시	263	23	9	3	10	76	7	10	-	8	409	0.95
17~18시	201	19	12	14	18	35	2	7	-	12	320	0.91
18~19시	247	15	8	8	12	20	-	6	1	5	322	0.96
19~20시	246	18	16	9	10	11	1	2	-	9	322	0.88
20~21시	161	16	11	6	10	14	-	-	-	6	224	0.82
21~22시	107	5	9	2	8	7	-	2	-	7	147	0.92
22~23시	69	8	2	1	6	4	-	-	-	5	95	0.68
23~00시	43	4	6	-	7	3	-	1	-	3	67	0.62
00~01시	23	3	9	-	-	5	-	1	-	2	43	0.90
01~02시	16	1	8	-	-	-	-	1	-	-	26	0.59
02~03시	15	1	4	-	-	1	3	4	-	1	29	0.60
03~04시	26	-	1	-	-	6	-	7	1	-	41	0.79
04~05시	60	5	4	-	-	17	-	10	1	2	99	0.77
05~06시	253	27	6	-	8	31	2	18	3	4	352	0.67
06~07시	941	60	28	7	9	50	2	13	1	9	1,120	0.69
총계	7,091	690	392	100	172	1,189	176	182	9	147	10,148	-

## R20.드림파크로시계

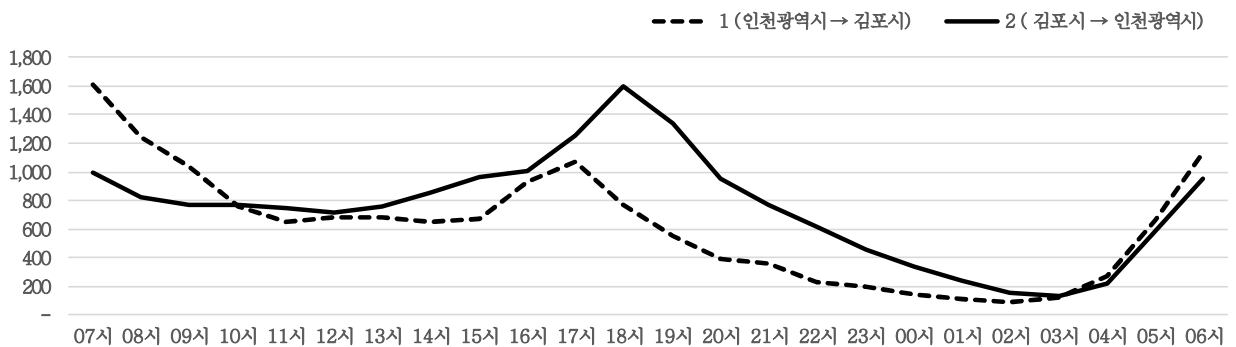
## ■ 위치도



## ■ 연도별도로구간교통량추이



## ■ 시간대별교통량추이



## ■ 방향별교통량

구분	차로수	승용	승합	택시	버스		화물				이륜	합계
					중형	대형	소형	중형	대형	트레일러		
① 방향	2	10,245	892	412	11	163	1,647	299	789	396	167	15,021
② 방향	2	11,676	1,172	729	10	157	2,098	355	1,141	507	169	18,014
합계	-	21,921	2,064	1,141	21	320	3,745	654	1,930	903	336	33,035

## ■ 양방향교통량

시간대	승용	승합	택시	버스		화물				이륜	합계	증차량비(%)
				중형	대형	소형	중형	대형	트레일러			
07~08시	1,973	128	28	1	19	199	29	134	80	16	2,607	10%
08~09시	1,499	98	22	-	14	200	27	123	62	20	2,065	11%
09~10시	1,103	101	25	1	18	260	51	159	73	14	1,805	17%
10~11시	840	84	34	1	17	241	49	152	88	21	1,527	20%
11~12시	700	72	33	2	19	246	49	183	87	14	1,405	24%
12~13시	763	67	28	-	13	220	52	163	66	18	1,390	21%
13~14시	825	78	20	2	19	222	44	152	60	17	1,439	19%
14~15시	864	77	35	-	13	261	39	142	62	19	1,512	17%
15~16시	978	108	36	-	18	277	57	110	39	15	1,638	14%
16~17시	1,291	161	42	-	16	252	51	71	30	24	1,938	9%
17~18시	1,722	189	37	1	17	238	35	48	12	29	2,328	5%
18~19시	1,955	128	26	3	12	182	20	21	8	14	2,369	3%
19~20시	1,501	131	34	1	22	134	15	28	9	13	1,888	4%
20~21시	1,055	86	35	1	16	91	3	17	11	21	1,336	4%
21~22시	847	69	83	1	18	53	14	19	5	15	1,124	5%
22~23시	620	56	102	-	15	37	3	7	4	9	853	3%
23~00시	414	28	114	-	13	34	5	19	7	21	655	7%
00~01시	248	23	128	-	6	31	5	20	9	11	481	8%
01~02시	168	12	94	-	5	21	4	28	9	9	350	13%
02~03시	104	10	54	-	1	24	1	27	17	3	241	19%
03~04시	95	15	40	1	1	38	9	41	20	-	260	28%
04~05시	223	26	32	-	2	80	22	61	47	1	494	27%
05~06시	708	142	37	3	8	168	29	100	47	4	1,246	15%
06~07시	1,425	175	22	3	18	236	41	105	51	8	2,084	10%
총계	21,921	2,064	1,141	21	320	3,745	654	1,930	903	336	33,035	12%

■ 시간대별교통량

① 인천광역시-김포시

시간대	승용	승합	택시	버스		화물				이륜	합계	
				중형	대형	소형	중형	대형	트레일러		대수	PHF
07~08시	1,321	73	22	-	11	92	8	25	43	12	1,607	0.94
08~09시	995	61	14	-	9	90	11	30	22	12	1,244	0.85
09~10시	702	58	8	-	9	125	31	54	40	13	1,040	0.92
10~11시	459	38	16	1	8	121	18	54	28	12	755	0.93
11~12시	353	39	14	-	10	111	19	64	34	10	654	0.90
12~13시	420	29	9	-	6	80	24	72	29	11	680	0.89
13~14시	413	32	8	2	10	86	24	60	33	10	678	0.93
14~15시	381	36	12	-	5	108	12	57	32	9	652	0.96
15~16시	429	49	12	-	9	116	13	29	15	5	677	0.95
16~17시	619	84	16	-	8	119	23	40	14	13	936	0.81
17~18시	780	85	15	-	9	109	23	26	7	17	1,071	0.89
18~19시	626	41	5	1	7	54	10	12	6	3	765	0.95
19~20시	411	35	8	1	7	54	8	14	5	7	550	0.92
20~21시	299	19	10	-	6	37	3	4	3	6	387	0.96
21~22시	254	22	29	-	9	22	11	4	2	3	356	0.76
22~23시	153	11	35	-	8	19	1	4	2	1	234	0.67
23~00시	116	4	28	-	6	15	1	15	7	10	202	0.78
00~01시	64	9	42	-	1	14	1	9	2	2	144	0.82
01~02시	41	-	32	-	-	9	2	16	4	4	108	0.75
02~03시	32	4	21	-	-	5	1	16	7	2	88	0.85
03~04시	43	6	15	-	1	17	2	32	9	-	125	0.73
04~05시	123	13	12	-	2	46	13	44	19	1	273	0.89
05~06시	381	54	17	3	8	94	22	61	17	2	659	0.69
06~07시	830	90	12	3	14	104	18	47	16	2	1,136	0.90
총계	10,245	892	412	11	163	1,647	299	789	396	167	15,021	-

② 김포시-인천광역시

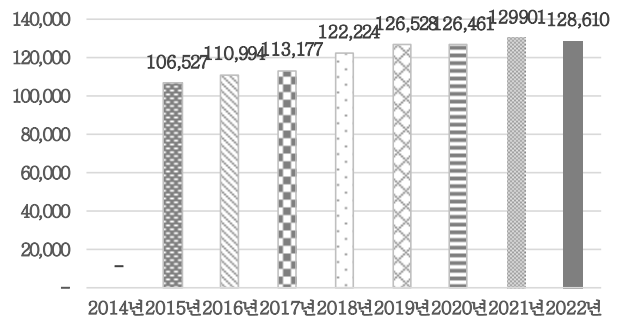
시간대	승용	승합	택시	버스		화물				이륜	합계	
				중형	대형	소형	중형	대형	트레일러		대수	PHF
07~08시	652	55	6	1	8	107	21	109	37	4	1,000	0.89
08~09시	504	37	8	-	5	110	16	93	40	8	821	0.95
09~10시	401	43	17	1	9	135	20	105	33	1	765	0.89
10~11시	381	46	18	-	9	120	31	98	60	9	772	0.93
11~12시	347	33	19	2	9	135	30	119	53	4	751	0.92
12~13시	343	38	19	-	7	140	28	91	37	7	710	0.87
13~14시	412	46	12	-	9	136	20	92	27	7	761	0.98
14~15시	483	41	23	-	8	153	27	85	30	10	860	0.86
15~16시	549	59	24	-	9	161	44	81	24	10	961	0.74
16~17시	672	77	26	-	8	133	28	31	16	11	1,002	0.94
17~18시	942	104	22	1	8	129	12	22	5	12	1,257	0.86
18~19시	1,329	87	21	2	5	128	10	9	2	11	1,604	0.97
19~20시	1,090	96	26	-	15	80	7	14	4	6	1,338	0.88
20~21시	756	67	25	1	10	54	-	13	8	15	949	0.85
21~22시	593	47	54	1	9	31	3	15	3	12	768	0.83
22~23시	467	45	67	-	7	18	2	3	2	8	619	0.90
23~00시	298	24	86	-	7	19	4	4	-	11	453	0.78
00~01시	184	14	86	-	5	17	4	11	7	9	337	0.90
01~02시	127	12	62	-	5	12	2	12	5	5	242	0.78
02~03시	72	6	33	-	1	19	-	11	10	1	153	0.89
03~04시	52	9	25	1	-	21	7	9	11	-	135	0.89
04~05시	100	13	20	-	-	34	9	17	28	-	221	0.74
05~06시	327	88	20	-	-	74	7	39	30	2	587	0.70
06~07시	595	85	10	-	4	132	23	58	35	6	948	0.92
총계	11,676	1,172	729	10	157	2,098	355	1,141	507	169	18,014	-

## R21.루원교부근

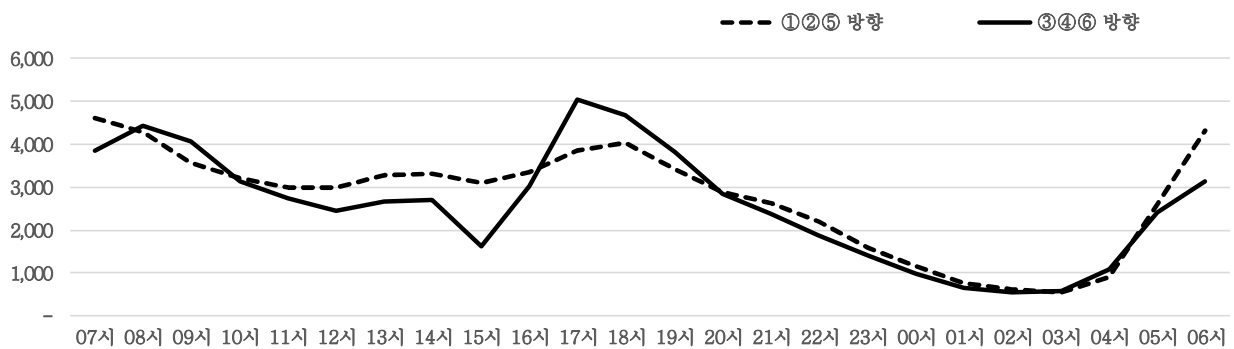
■ 위치도



■ 연도별도로구간교통량추이



■ 시간대별교통량추이



■ 방향별교통량

구분	차로수	승용	승합	택시	버스		화물				이륜	합계
					중형	대형	소형	중형	대형	트레일러		
① ② ⑤ 방향	6	46,405	3,376	2,386	143	1,204	7,719	1,764	2,257	714	393	66,361
③ ④ ⑥ 방향	6	43,640	2,963	2,294	143	976	7,365	1,432	2,943	210	283	62,249
합계	-	90,045	6,339	4,680	286	2,180	15,084	3,196	5,200	924	676	128,610

■ 양방향교통량

시간대	승용	승합	택시	버스		화물				이륜	합계	증차량비(%)
				중형	대형	소형	중형	대형	트레일러			
07~08시	6,277	430	146	37	162	866	207	237	41	39	8,442	8%
08~09시	6,404	477	175	16	108	957	225	320	35	27	8,744	8%
09~10시	4,988	372	192	14	107	1,254	247	404	34	32	7,644	11%
10~11시	3,890	308	167	15	70	1,129	260	445	35	28	6,347	13%
11~12시	3,522	302	132	15	56	1,067	229	353	46	22	5,744	12%
12~13시	3,442	310	129	9	52	910	215	325	64	17	5,473	12%
13~14시	3,776	327	171	12	55	989	231	336	56	20	5,973	12%
14~15시	3,788	362	162	8	65	1,052	196	346	51	12	6,042	11%
15~16시	3,117	266	125	7	52	778	139	216	27	21	4,748	9%
16~17시	4,486	380	160	9	97	876	140	190	21	38	6,397	7%
17~18시	6,812	503	183	15	122	898	124	168	18	58	8,901	5%
18~19시	7,151	400	166	25	115	603	77	105	9	60	8,711	4%
19~20시	5,803	332	217	15	134	478	92	104	7	41	7,223	5%
20~21시	4,612	240	221	10	116	341	42	105	17	42	5,746	5%
21~22시	4,017	185	257	9	105	264	43	104	9	47	5,040	5%
22~23시	3,158	145	306	20	113	192	38	93	9	26	4,100	7%
23~00시	2,077	97	359	3	134	142	27	79	16	48	2,982	9%
00~01시	1,354	52	405	-	75	112	26	77	26	14	2,141	10%
01~02시	793	32	294	1	17	98	18	83	27	25	1,388	11%
02~03시	603	22	205	4	12	127	45	98	39	10	1,165	17%
03~04시	516	32	150	3	24	148	74	157	43	7	1,154	26%
04~05시	1,014	85	123	2	121	217	123	258	68	2	2,013	28%
05~06시	3,245	266	112	8	118	620	167	332	113	14	4,995	15%
06~07시	5,200	414	123	29	150	966	211	265	113	26	7,497	10%
총계	90,045	6,339	4,680	286	2,180	15,084	3,196	5,200	924	676	128,610	9%

■ 시간대별교통량

①

시간대	승용	승합	택시	버스		화물				이륜	합계	
				중형	대형	소형	중형	대형	트레일러		대수	PHF
07~08시	213	35	5	1	1	84	13	7	1	-	360	0.85
08~09시	308	16	8	-	3	56	10	-	-	-	401	0.82
09~10시	332	33	14	2	4	81	9	4	-	-	479	0.94
10~11시	360	38	18	-	4	87	27	11	-	-	545	0.87
11~12시	356	35	22	-	3	85	9	3	1	-	514	0.90
12~13시	399	47	17	1	2	91	10	11	-	-	578	0.83
13~14시	420	34	22	3	2	85	11	6	-	-	583	0.95
14~15시	416	63	21	-	1	89	10	8	-	-	608	0.89
15~16시	430	48	15	3	7	89	5	1	-	-	598	0.90
16~17시	461	54	18	1	9	91	11	4	1	-	650	0.80
17~18시	562	59	25	5	2	66	6	1	2	-	728	0.94
18~19시	608	43	5	1	4	53	5	-	-	-	719	0.88
19~20시	661	46	35	1	9	50	7	1	1	-	811	0.92
20~21시	633	38	35	2	2	66	4	2	4	-	786	0.90
21~22시	552	38	39	-	5	29	3	2	1	-	669	0.89
22~23시	459	19	33	2	5	17	5	-	-	-	540	0.87
23~00시	315	18	29	1	3	16	1	4	1	-	388	0.78
00~01시	222	13	62	-	2	12	1	-	-	-	312	0.81
01~02시	138	7	38	-	2	13	1	1	-	-	200	0.89
02~03시	89	2	18	1	-	14	2	4	-	-	130	0.83
03~04시	50	1	11	2	-	7	6	-	-	-	77	0.80
04~05시	111	9	11	-	1	15	5	3	-	-	155	0.75
05~06시	317	44	4	1	-	43	10	11	1	-	431	0.68
06~07시	432	78	6	3	3	130	19	19	2	-	692	0.93
총계	8,844	818	511	30	74	1,369	190	103	15	-	11,954	-

②

시간대	승용	승합	택시	버스		화물				이륜	합계	
				중형	대형	소형	중형	대형	트레일러		대수	PHF
07~08시	1,720	129	23	3	38	270	85	107	39	-	2,414	0.97
08~09시	1,593	97	26	1	2	256	102	147	33	-	2,257	0.94
09~10시	1,287	79	31	-	4	325	107	113	28	-	1,974	0.96
10~11시	1,028	65	28	4	1	332	108	108	23	-	1,697	0.96
11~12시	941	75	30	5	1	292	109	108	34	-	1,595	0.96
12~13시	995	87	20	1	2	271	105	139	48	-	1,668	0.97
13~14시	1,090	87	30	3	5	301	115	125	36	-	1,792	0.93
14~15시	1,137	79	33	3	9	313	79	136	33	-	1,822	0.95
15~16시	1,023	64	29	1	2	282	66	115	20	-	1,602	0.90
16~17시	1,177	44	27	-	7	231	53	76	14	-	1,629	0.93
17~18시	1,494	52	13	-	13	171	23	46	6	-	1,818	0.98
18~19시	1,670	77	23	-	5	127	20	33	1	-	1,956	0.94
19~20시	1,570	76	19	2	17	112	18	30	5	-	1,849	0.94
20~21시	1,275	48	28	-	11	80	6	45	8	-	1,501	0.93
21~22시	1,253	45	35	1	7	71	4	45	6	-	1,467	0.97
22~23시	1,092	36	57	5	10	57	10	42	8	-	1,317	0.95
23~00시	710	17	62	-	41	36	5	35	13	-	919	0.86
00~01시	423	8	108	-	26	32	6	31	20	-	654	0.91
01~02시	290	3	71	-	5	36	4	27	21	-	457	0.85
02~03시	221	4	34	-	3	40	11	32	36	-	381	0.91
03~04시	196	2	40	-	4	55	15	43	33	-	388	0.81
04~05시	301	14	27	-	1	74	36	51	47	-	551	0.85
05~06시	1,085	71	20	1	2	146	56	67	93	-	1,541	0.68
06~07시	1,631	94	19	2	9	313	100	81	85	1	2,335	0.96
총계	25,202	1,353	833	32	225	4,223	1,243	1,782	690	1	35,584	-

## ■ 시간대별교통량

③

시간대	승용	승합	택시	버스		화물				이륜	합계	
				중형	대형	소형	중형	대형	트레일러		대수	PHF
07~08시	1,538	55	24	3	12	176	37	68	1	-	1,914	0.96
08~09시	1,500	116	15	3	13	238	43	120	1	-	2,049	0.90
09~10시	1,378	73	26	6	8	393	61	183	4	-	2,132	0.90
10~11시	1,317	95	30	6	1	412	73	251	12	-	2,197	0.93
11~12시	1,245	92	32	4	3	465	83	188	11	-	2,123	0.94
12~13시	1,164	92	35	4	4	346	77	151	15	-	1,888	0.94
13~14시	1,250	98	38	1	4	396	76	156	18	-	2,037	0.95
14~15시	1,274	117	35	2	5	401	82	171	18	-	2,105	0.90
15~16시	745	46	17	2	1	187	39	56	6	-	1,099	0.54
16~17시	953	86	4	1	2	201	22	64	5	-	1,338	0.71
17~18시	1,561	107	13	1	5	222	44	76	8	-	2,037	0.96
18~19시	1,709	80	15	4	13	151	12	52	8	-	2,044	0.91
19~20시	1,481	60	29	-	6	141	40	61	1	-	1,819	0.87
20~21시	1,353	59	25	2	9	104	14	49	4	-	1,619	0.93
21~22시	1,125	37	49	5	2	104	27	53	2	-	1,404	0.90
22~23시	843	35	79	2	2	56	10	50	1	-	1,078	0.85
23~00시	554	23	100	-	-	55	15	35	2	-	784	0.86
00~01시	364	17	84	-	2	34	12	44	6	-	563	0.83
01~02시	176	13	75	-	7	35	8	52	6	-	372	0.91
02~03시	129	7	55	-	-	42	24	53	3	1	314	0.82
03~04시	119	8	25	1	9	38	37	109	9	-	355	0.77
04~05시	240	20	21	1	66	69	64	189	18	-	688	0.83
05~06시	727	70	15	1	37	208	76	220	19	-	1,373	0.86
06~07시	1,259	67	17	3	24	189	59	122	24	-	1,764	0.96
총계	24,004	1,473	858	52	235	4,663	1,035	2,573	202	1	35,096	-

④

시간대	승용	승합	택시	버스		화물				이륜	합계	
				중형	대형	소형	중형	대형	트레일러		대수	PHF
07~08시	611	34	13	2	7	49	7	8	-	-	731	0.92
08~09시	569	28	7	-	2	65	6	4	-	-	681	0.87
09~10시	565	24	25	-	5	72	10	9	1	-	711	0.95
10~11시	519	29	20	1	2	89	12	18	-	-	690	0.79
11~12시	476	29	12	1	3	91	5	12	-	-	629	0.90
12~13시	453	26	16	-	2	69	5	6	-	-	577	0.95
13~14시	482	39	24	-	3	76	10	12	-	-	646	0.96
14~15시	446	29	28	-	2	96	7	4	-	-	612	0.92
15~16시	365	32	20	-	4	79	16	12	1	-	529	0.87
16~17시	666	73	22	3	6	106	13	11	1	-	901	0.76
17~18시	804	52	6	-	4	118	16	6	-	-	1,006	0.87
18~19시	432	15	11	2	2	44	3	6	-	-	515	0.78
19~20시	359	11	15	-	3	33	5	1	-	-	427	0.90
20~21시	361	18	27	1	5	26	7	1	-	-	446	0.89
21~22시	320	10	43	1	3	12	2	-	-	-	391	0.88
22~23시	275	14	52	4	3	21	5	-	-	-	374	0.87
23~00시	177	3	80	1	3	11	-	1	-	-	276	0.78
00~01시	128	1	59	-	-	16	1	2	-	-	207	0.80
01~02시	77	5	44	-	-	7	3	1	-	-	137	0.78
02~03시	58	5	41	1	-	14	1	3	-	-	123	0.90
03~04시	68	7	27	-	1	23	4	2	-	-	132	0.77
04~05시	158	17	20	-	-	32	8	6	1	-	242	0.73
05~06시	491	32	15	3	9	112	8	16	-	-	686	0.89
06~07시	586	36	15	4	8	124	11	7	-	-	791	0.93
총계	9,446	569	642	24	77	1,385	165	148	4	-	12,460	-



■ 시간대별교통량

⑤

시간대	승용	승합	택시	버스		화물				이륜	합계	
				중형	대형	소형	중형	대형	트레일러		대수	PHF
07~08시	1,322	101	52	19	45	197	45	22	-	21	1,824	0.93
08~09시	1,127	104	68	8	42	207	37	26	1	16	1,636	0.84
09~10시	699	67	45	1	48	195	28	33	1	11	1,128	0.91
10~11시	538	65	53	3	50	160	30	45	-	19	963	0.93
11~12시	504	71	36	5	46	134	23	42	-	22	883	0.93
12~13시	431	58	41	3	42	133	18	18	1	17	762	0.98
13~14시	534	69	57	5	41	131	19	37	2	20	915	0.96
14~15시	515	74	45	3	47	153	18	27	-	12	894	0.93
15~16시	554	76	44	1	38	141	13	32	-	21	920	0.92
16~17시	694	67	59	-	47	151	23	18	-	25	1,084	0.94
17~18시	954	91	60	3	48	92	14	13	1	30	1,306	0.93
18~19시	1,071	60	50	10	49	66	13	2	-	29	1,350	0.95
19~20시	554	44	50	2	48	30	3	2	-	20	753	0.92
20~21시	412	37	54	2	45	27	3	3	-	28	611	0.89
21~22시	349	31	48	-	43	17	3	2	-	22	515	0.86
22~23시	217	18	42	4	41	26	2	-	-	14	364	0.78
23~00시	142	19	38	-	40	8	1	2	-	30	280	0.85
00~01시	88	6	47	-	26	8	2	-	-	5	182	0.70
01~02시	53	2	24	-	3	4	-	2	-	3	91	0.91
02~03시	60	3	20	1	9	7	5	5	-	7	117	0.65
03~04시	47	8	17	-	8	6	6	2	1	2	97	0.81
04~05시	125	9	27	-	29	15	4	8	1	1	219	0.84
05~06시	434	31	30	-	28	69	10	7	-	6	615	0.79
06~07시	935	94	35	11	42	150	11	24	1	11	1,314	0.81
총계	12,359	1,205	1,042	81	905	2,127	331	372	9	392	18,823	-

⑥

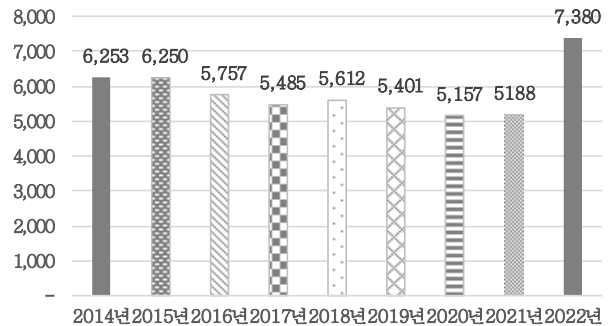
시간대	승용	승합	택시	버스		화물				이륜	합계	
				중형	대형	소형	중형	대형	트레일러		대수	PHF
07~08시	873	76	29	9	59	90	20	25	-	18	1,199	0.78
08~09시	1,307	116	51	4	46	135	27	23	-	11	1,720	0.86
09~10시	727	96	51	5	38	188	32	62	-	21	1,220	0.96
10~11시	128	16	18	1	12	49	10	12	-	9	255	0.25
11~12시	-	-	-	-	-	-	-	-	-	-	-	1.00
12~13시	-	-	-	-	-	-	-	-	-	-	-	1.00
13~14시	-	-	-	-	-	-	-	-	-	-	-	1.00
14~15시	-	-	-	-	1	-	-	-	-	-	1	0.25
15~16시	-	-	-	-	-	-	-	-	-	-	-	1.00
16~17시	535	56	30	4	26	96	18	17	-	13	795	0.49
17~18시	1,437	142	66	6	50	229	21	26	1	28	2,006	0.92
18~19시	1,661	125	62	8	42	162	24	12	-	31	2,127	0.95
19~20시	1,178	95	69	10	51	112	19	9	-	21	1,564	0.81
20~21시	578	40	52	3	44	38	8	5	1	14	783	0.80
21~22시	418	24	43	2	45	31	4	2	-	25	594	0.93
22~23시	272	23	43	3	52	15	6	1	-	12	427	0.86
23~00시	179	17	50	1	47	16	5	2	-	18	335	0.86
00~01시	129	7	45	-	19	10	4	-	-	9	223	0.80
01~02시	59	2	42	1	-	3	2	-	-	22	131	0.70
02~03시	46	1	37	1	-	10	2	1	-	2	100	0.78
03~04시	36	6	30	-	2	19	6	1	-	5	105	0.75
04~05시	79	16	17	1	24	12	6	1	1	1	158	0.75
05~06시	191	18	28	2	42	42	7	11	-	8	349	0.81
06~07시	357	45	31	6	64	60	11	12	1	14	601	0.93
총계	10,190	921	794	67	664	1,317	232	222	4	282	14,693	-

## R22.만석교가교

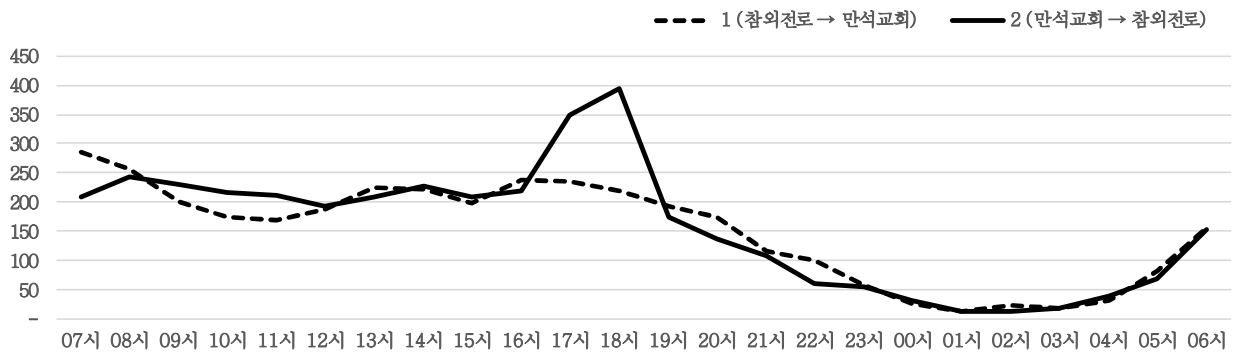
■ 위치도



■ 연도별도로구간교통량추이



■ 시간대별교통량추이



■ 방향별교통량

구분	차로수	승용	승합	택시	버스		화물				이륜	합계
					중형	대형	소형	중형	대형	트레일러		
① 방향	1	2,117	248	336	14	395	332	26	17	-	118	3,603
② 방향	1	2,292	263	276	20	398	353	47	24	-	104	3,777
합계	-	4,409	511	612	34	793	685	73	41	-	222	7,380

■ 양방향교통량

시간대	승용	승합	택시	버스		화물				이륜	합계	증차량비(%)
				중형	대형	소형	중형	대형	트레일러			
07~08시	311	35	41	4	46	48	3	1	-	4	493	11%
08~09시	339	30	37	2	40	44	4	-	-	2	498	9%
09~10시	253	32	36	-	43	54	8	4	-	3	433	13%
10~11시	200	33	28	2	41	65	10	6	-	6	391	15%
11~12시	198	23	41	1	43	50	7	9	-	9	381	16%
12~13시	223	29	26	-	40	47	3	1	-	10	379	12%
13~14시	248	34	41	-	41	49	6	2	-	12	433	11%
14~15시	268	41	28	-	46	48	3	2	-	11	447	11%
15~16시	236	24	38	1	40	39	6	6	-	16	406	13%
16~17시	262	50	26	1	41	52	4	5	-	15	456	11%
17~18시	401	42	28	1	51	50	3	-	-	9	585	9%
18~19시	443	43	31	5	35	32	-	-	-	25	614	7%
19~20시	238	15	37	1	43	10	2	-	-	21	367	13%
20~21시	182	22	21	4	41	15	1	-	-	24	310	15%
21~22시	120	12	21	-	42	6	1	-	-	22	224	19%
22~23시	70	8	19	1	41	6	1	-	-	14	160	27%
23~00시	44	5	16	5	32	4	-	-	-	7	113	33%
00~01시	22	-	26	-	3	4	-	-	-	4	59	5%
01~02시	11	3	11	-	-	2	-	-	-	1	28	0%
02~03시	18	6	9	-	1	1	-	1	-	-	36	6%
03~04시	21	2	7	-	-	5	1	1	-	-	37	5%
04~05시	35	5	13	4	3	6	3	2	-	-	71	17%
05~06시	71	5	8	1	37	23	5	1	-	-	151	29%
06~07시	195	12	23	1	43	25	2	-	-	7	308	15%
총계	4,409	511	612	34	793	685	73	41	-	222	7,380	13%

■ 시간대별교통량

① 참외전로-만석교회

시간대	승용	승합	택시	버스		화물				이륜	합계	
				중형	대형	소형	중형	대형	트레일러		대수	PHF
07~08시	193	16	21	1	19	29	2	1	-	3	285	0.90
08~09시	176	17	21	-	19	21	1	-	-	-	255	0.80
09~10시	111	14	21	-	22	26	4	3	-	1	202	0.92
10~11시	90	11	14	1	20	32	2	2	-	2	174	0.91
11~12시	81	11	26	1	22	21	2	2	-	3	169	0.85
12~13시	114	14	13	-	20	19	2	-	-	5	187	0.82
13~14시	119	20	31	-	19	25	3	2	-	5	224	0.88
14~15시	124	20	21	-	23	25	1	-	-	7	221	0.84
15~16시	118	11	21	-	21	14	1	1	-	10	197	0.88
16~17시	140	22	12	-	22	32	-	2	-	8	238	0.93
17~18시	148	20	17	-	27	19	-	-	-	5	236	0.94
18~19시	144	17	17	2	17	8	-	-	-	15	220	0.89
19~20시	124	8	22	1	18	7	1	-	-	12	193	0.97
20~21시	103	13	15	1	20	6	1	-	-	14	173	0.80
21~22시	62	7	8	-	24	3	1	-	-	11	116	0.69
22~23시	47	8	12	1	20	1	1	-	-	10	100	0.86
23~00시	24	3	4	4	19	3	-	-	-	2	59	0.61
00~01시	12	-	10	-	2	1	-	-	-	2	27	0.61
01~02시	4	2	7	-	-	1	-	-	-	-	14	0.58
02~03시	14	3	5	-	-	1	-	1	-	-	24	0.67
03~04시	11	2	2	-	-	2	1	1	-	-	19	0.79
04~05시	18	3	5	1	-	3	-	2	-	-	32	0.73
05~06시	36	3	4	-	21	16	2	-	-	-	82	0.82
06~07시	104	3	7	1	20	17	1	-	-	3	156	0.64
총계	2,117	248	336	14	395	332	26	17	-	118	3,603	-

② 만석교회-참외전로

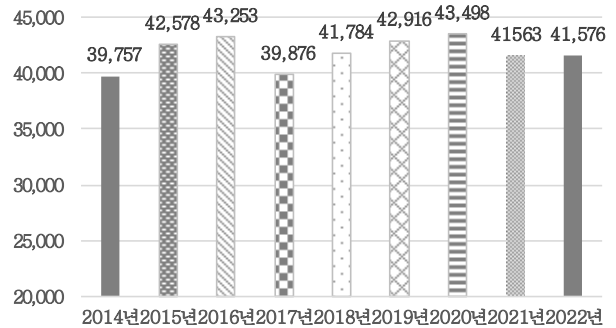
시간대	승용	승합	택시	버스		화물				이륜	합계	
				중형	대형	소형	중형	대형	트레일러		대수	PHF
07~08시	118	19	20	3	27	19	1	-	-	1	208	0.80
08~09시	163	13	16	2	21	23	3	-	-	2	243	0.87
09~10시	142	18	15	-	21	28	4	1	-	2	231	0.96
10~11시	110	22	14	1	21	33	8	4	-	4	217	0.88
11~12시	117	12	15	-	21	29	5	7	-	6	212	0.84
12~13시	109	15	13	-	20	28	1	1	-	5	192	0.91
13~14시	129	14	10	-	22	24	3	-	-	7	209	0.93
14~15시	144	21	7	-	23	23	2	2	-	4	226	0.82
15~16시	118	13	17	1	19	25	5	5	-	6	209	0.84
16~17시	122	28	14	1	19	20	4	3	-	7	218	0.92
17~18시	253	22	11	1	24	31	3	-	-	4	349	0.86
18~19시	299	26	14	3	18	24	-	-	-	10	394	0.83
19~20시	114	7	15	-	25	3	1	-	-	9	174	0.84
20~21시	79	9	6	3	21	9	-	-	-	10	137	0.82
21~22시	58	5	13	-	18	3	-	-	-	11	108	0.96
22~23시	23	-	7	-	21	5	-	-	-	4	60	0.79
23~00시	20	2	12	1	13	1	-	-	-	5	54	0.75
00~01시	10	-	16	-	1	3	-	-	-	2	32	0.67
01~02시	7	1	4	-	-	1	-	-	-	1	14	0.70
02~03시	4	3	4	-	1	-	-	-	-	-	12	0.60
03~04시	10	-	5	-	-	3	-	-	-	-	18	0.56
04~05시	17	2	8	3	3	3	3	-	-	-	39	0.89
05~06시	35	2	4	1	16	7	3	1	-	-	69	0.69
06~07시	91	9	16	-	23	8	1	-	-	4	152	0.72
총계	2,292	263	276	20	398	353	47	24	-	104	3,777	-

## R23.만수교앞

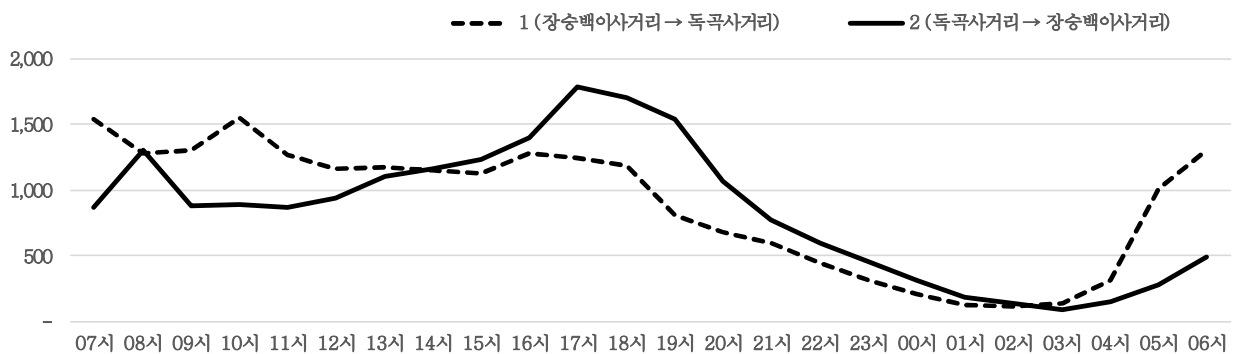
## ■ 위치도



## ■ 연도별도로구간교통량추이



## ■ 시간대별교통량추이



## ■ 방향별교통량

구분	차로수	승용	승합	택시	버스		화물				이륜	합계
					중형	대형	소형	중형	대형	트레일러		
① 방향	2	15,561	1,348	900	42	111	2,563	355	127	3	315	21,325
② 방향	2	15,037	1,222	494	41	116	2,517	322	202	16	284	20,251
합계	-	30,598	2,570	1,394	83	227	5,080	677	329	19	599	41,576

## ■ 양방향교통량

시간대	승용	승합	택시	버스		화물				이륜	합계	증차량비(%)
				중형	대형	소형	중형	대형	트레일러			
07~08시	1,827	149	63	-	8	281	43	20	-	19	2,410	3%
08~09시	1,995	154	52	3	15	294	33	14	-	26	2,586	3%
09~10시	1,573	146	59	6	14	288	42	18	1	29	2,176	4%
10~11시	1,680	170	74	9	11	388	46	37	2	26	2,443	4%
11~12시	1,495	152	61	3	8	310	46	23	1	40	2,139	4%
12~13시	1,499	136	53	13	5	292	35	21	3	40	2,097	4%
13~14시	1,613	160	66	2	10	330	47	12	2	43	2,285	3%
14~15시	1,645	180	52	1	12	310	54	12	-	47	2,313	3%
15~16시	1,689	152	64	1	9	331	46	17	-	40	2,349	3%
16~17시	1,962	192	50	4	12	366	31	16	2	42	2,677	2%
17~18시	2,254	199	65	10	13	414	25	15	1	36	3,032	2%
18~19시	2,338	151	50	4	15	259	21	9	-	45	2,892	2%
19~20시	1,916	134	60	3	13	176	15	11	-	25	2,353	2%
20~21시	1,410	82	58	4	8	124	23	11	1	27	1,748	3%
21~22시	1,128	53	62	3	11	83	8	5	-	24	1,377	2%
22~23시	827	33	80	4	8	56	10	6	-	22	1,046	3%
23~00시	585	25	90	-	5	50	3	1	-	20	779	1%
00~01시	355	19	80	-	3	46	6	2	-	11	522	2%
01~02시	216	8	54	-	3	19	7	4	1	5	317	5%
02~03시	137	12	49	-	2	31	4	6	-	10	251	5%
03~04시	130	12	44	-	1	40	8	4	2	2	243	6%
04~05시	292	24	28	3	12	64	25	12	1	3	464	11%
05~06시	840	100	38	7	11	216	41	25	2	8	1,288	7%
06~07시	1,192	127	42	3	18	312	58	28	-	9	1,789	6%
총계	30,598	2,570	1,394	83	227	5,080	677	329	19	599	41,576	3%

■ 시간대별교통량

① 장승백이사거리→독곡사거리

시간대	승용	승합	택시	버스		화물				이륜	합계	
				중형	대형	소형	중형	대형	트레일러		대수	PHF
07~08시	1,134	106	48	-	6	200	26	4	-	13	1,537	0.89
08~09시	961	80	37	1	10	154	16	2	-	18	1,279	0.94
09~10시	925	93	56	3	10	160	23	7	-	21	1,298	0.91
10~11시	1,055	105	60	8	9	260	22	16	-	15	1,550	0.91
11~12시	918	83	52	1	3	157	22	9	-	25	1,270	0.87
12~13시	824	82	39	6	3	160	16	6	-	23	1,159	0.97
13~14시	835	85	48	1	5	157	24	5	-	16	1,176	0.94
14~15시	823	92	34	1	4	131	34	7	-	29	1,155	0.93
15~16시	811	68	45	-	5	151	19	5	-	18	1,122	0.84
16~17시	967	83	29	3	6	149	11	7	-	21	1,276	0.90
17~18시	974	54	37	2	2	145	8	5	-	18	1,245	0.95
18~19시	984	54	20	3	5	77	9	5	-	27	1,184	0.88
19~20시	657	42	32	1	5	50	4	6	-	12	809	0.92
20~21시	539	42	32	-	2	45	11	1	-	9	681	0.92
21~22시	486	19	35	2	5	34	5	1	-	11	598	0.92
22~23시	335	20	53	-	4	18	5	1	-	10	446	0.84
23~00시	231	13	47	-	2	21	-	-	-	8	322	0.68
00~01시	133	7	40	-	-	20	3	1	-	2	206	0.86
01~02시	84	6	31	-	-	7	3	1	-	2	134	0.76
02~03시	51	6	29	-	2	11	4	3	-	6	112	0.80
03~04시	72	9	30	-	-	27	5	1	-	1	145	0.91
04~05시	217	19	18	2	2	35	16	8	1	-	318	0.63
05~06시	659	85	26	5	8	170	30	16	2	4	1,005	0.93
06~07시	886	95	22	3	13	224	39	10	-	6	1,298	0.85
총계	15,561	1,348	900	42	111	2,563	355	127	3	315	21,325	-

② 독곡사거리→장승백이사거리

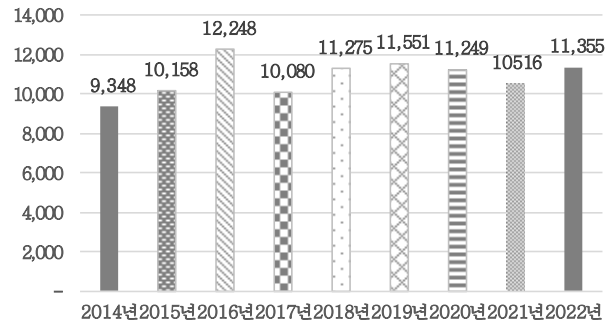
시간대	승용	승합	택시	버스		화물				이륜	합계	
				중형	대형	소형	중형	대형	트레일러		대수	PHF
07~08시	693	43	15	-	2	81	17	16	-	6	873	0.80
08~09시	1,034	74	15	2	5	140	17	12	-	8	1,307	0.88
09~10시	648	53	3	3	4	128	19	11	1	8	878	0.90
10~11시	625	65	14	1	2	128	24	21	2	11	893	0.86
11~12시	577	69	9	2	5	153	24	14	1	15	869	0.92
12~13시	675	54	14	7	2	132	19	15	3	17	938	0.89
13~14시	778	75	18	1	5	173	23	7	2	27	1,109	0.95
14~15시	822	88	18	-	8	179	20	5	-	18	1,158	0.90
15~16시	878	84	19	1	4	180	27	12	-	22	1,227	0.93
16~17시	995	109	21	1	6	217	20	9	2	21	1,401	0.91
17~18시	1,280	145	28	8	11	269	17	10	1	18	1,787	0.87
18~19시	1,354	97	30	1	10	182	12	4	-	18	1,708	0.82
19~20시	1,259	92	28	2	8	126	11	5	-	13	1,544	0.83
20~21시	871	40	26	4	6	79	12	10	1	18	1,067	0.88
21~22시	642	34	27	1	6	49	3	4	-	13	779	0.84
22~23시	492	13	27	4	4	38	5	5	-	12	600	0.93
23~00시	354	12	43	-	3	29	3	1	-	12	457	0.84
00~01시	222	12	40	-	3	26	3	1	-	9	316	0.94
01~02시	132	2	23	-	3	12	4	3	1	3	183	0.74
02~03시	86	6	20	-	-	20	-	3	-	4	139	0.87
03~04시	58	3	14	-	1	13	3	3	2	1	98	0.82
04~05시	75	5	10	1	10	29	9	4	-	3	146	0.65
05~06시	181	15	12	2	3	46	11	9	-	4	283	0.64
06~07시	306	32	20	-	5	88	19	18	-	3	491	0.90
총계	15,037	1,222	494	41	116	2,517	322	202	16	284	20,251	-

## R24.매립지도로

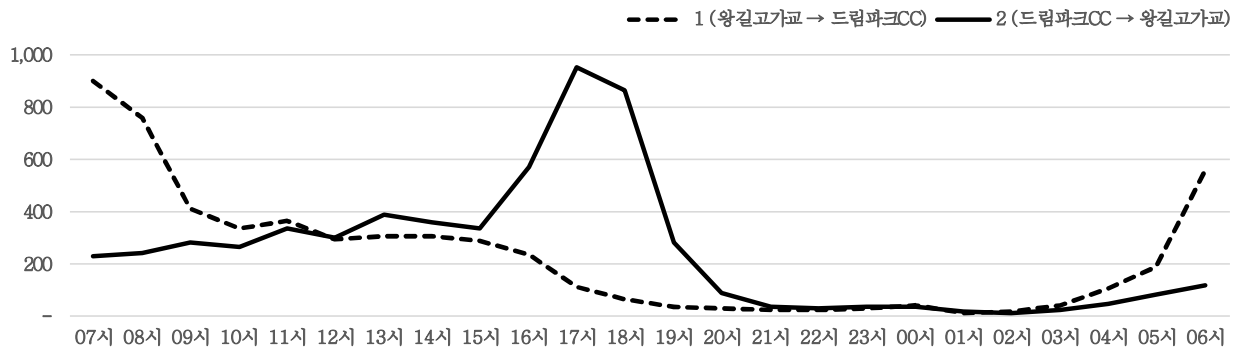
## ■ 위치도



## ■ 연도별도로구간교통량추이



## ■ 시간대별교통량추이



## ■ 방향별교통량

구분	차로수	승용	승합	택시	버스		화물				이륜	합계
					중형	대형	소형	중형	대형	트레일러		
① 방향	2	2,379	206	21	9	291	559	193	1,759	7	30	5,454
② 방향	2	2,877	239	18	6	301	692	156	1,583	5	24	5,901
합계	-	5,256	445	39	15	592	1,251	349	3,342	12	54	11,355

## ■ 양방향교통량

시간대	승용	승합	택시	버스		화물				이륜	합계	증차량비(%)
				중형	대형	소형	중형	대형	트레일러			
07~08시	644	59	2	1	22	78	25	295	-	1	1,127	30%
08~09시	519	41	1	-	22	83	20	303	1	6	996	35%
09~10시	141	15	-	-	31	98	30	374	-	3	692	63%
10~11시	126	12	-	1	31	101	21	302	-	4	598	59%
11~12시	161	14	3	-	30	90	39	352	2	3	694	61%
12~13시	192	15	-	-	25	79	33	245	1	1	591	51%
13~14시	174	16	-	-	26	104	22	343	2	5	692	57%
14~15시	172	17	6	-	32	89	24	316	1	6	663	56%
15~16시	187	20	5	-	27	118	26	231	1	7	622	46%
16~17시	404	30	5	-	30	120	33	176	1	2	801	30%
17~18시	784	73	2	1	25	103	24	47	1	2	1,062	9%
18~19시	748	54	2	1	22	67	19	13	-	3	929	6%
19~20시	230	15	1	-	29	30	4	4	-	1	314	12%
20~21시	70	6	-	-	33	3	1	5	-	1	119	33%
21~22시	19	-	-	-	26	4	1	4	-	2	56	55%
22~23시	15	2	2	-	29	-	-	2	-	-	50	62%
23~00시	29	3	-	1	28	-	1	1	-	1	64	48%
00~01시	26	1	1	-	30	6	1	7	-	1	73	52%
01~02시	19	-	-	-	4	2	1	4	1	-	31	32%
02~03시	8	-	-	-	-	7	1	8	-	-	24	38%
03~04시	24	-	1	2	1	5	4	23	-	2	62	48%
04~05시	55	5	2	7	31	5	3	42	-	-	150	55%
05~06시	124	7	-	1	33	19	9	76	-	1	270	44%
06~07시	385	40	6	-	25	40	7	169	1	2	675	30%
총계	5,256	445	39	15	592	1,251	349	3,342	12	54	11,355	38%

■ 시간대별교통량

① 왕길고교→드림파크CC

시간대	승용	승합	택시	버스		화물				이륜	합계	
				중형	대형	소형	중형	대형	트레일러		대수	PHF
07~08시	616	56	2	1	8	58	11	144	-	1	897	0.88
08~09시	480	33	1	-	12	48	13	163	1	6	757	0.90
09~10시	107	11	-	-	17	57	17	199	-	2	410	0.72
10~11시	73	7	-	1	17	53	10	173	-	2	336	0.88
11~12시	80	5	1	-	15	34	26	196	2	2	361	0.94
12~13시	89	7	-	-	13	42	17	124	-	-	292	0.85
13~14시	63	8	-	-	12	45	10	164	1	2	305	0.91
14~15시	71	6	3	-	15	42	13	150	1	4	305	0.89
15~16시	73	4	3	-	14	50	16	124	-	5	289	0.86
16~17시	57	3	2	-	14	41	20	94	1	1	233	0.57
17~18시	41	12	1	-	12	22	11	13	-	-	112	0.80
18~19시	24	2	1	-	10	8	14	4	-	-	63	0.75
19~20시	10	-	-	-	16	4	2	-	-	-	32	0.73
20~21시	7	2	-	-	18	-	-	3	-	-	30	0.63
21~22시	5	-	-	-	14	-	-	1	-	1	21	0.58
22~23시	1	1	1	-	19	-	-	1	-	-	23	0.72
23~00시	2	2	-	1	24	-	-	-	-	-	29	0.81
00~01시	5	-	1	-	25	4	1	2	-	-	38	0.68
01~02시	6	-	-	-	4	1	1	1	-	-	13	0.46
02~03시	8	-	-	-	-	2	1	4	-	-	15	0.75
03~04시	19	-	1	2	-	2	3	10	-	1	38	0.68
04~05시	54	5	1	4	5	3	1	32	-	-	105	0.94
05~06시	117	6	-	-	2	15	2	47	-	1	190	0.79
06~07시	371	36	3	-	5	28	4	110	1	2	560	0.75
총계	2,379	206	21	9	291	559	193	1,759	7	30	5,454	-

② 드림파크CC→왕길고교

시간대	승용	승합	택시	버스		화물				이륜	합계	
				중형	대형	소형	중형	대형	트레일러		대수	PHF
07~08시	28	3	-	-	14	20	14	151	-	-	230	0.90
08~09시	39	8	-	-	10	35	7	140	-	-	239	0.82
09~10시	34	4	-	-	14	41	13	175	-	1	282	0.89
10~11시	53	5	-	-	14	48	11	129	-	2	262	0.92
11~12시	81	9	2	-	15	56	13	156	-	1	333	0.85
12~13시	103	8	-	-	12	37	16	121	1	1	299	0.91
13~14시	111	8	-	-	14	59	12	179	1	3	387	0.91
14~15시	101	11	3	-	17	47	11	166	-	2	358	0.92
15~16시	114	16	2	-	13	68	10	107	1	2	333	0.87
16~17시	347	27	3	-	16	79	13	82	-	1	568	0.76
17~18시	743	61	1	1	13	81	13	34	1	2	950	0.88
18~19시	724	52	1	1	12	59	5	9	-	3	866	0.84
19~20시	220	15	1	-	13	26	2	4	-	1	282	0.55
20~21시	63	4	-	-	15	3	1	2	-	1	89	0.62
21~22시	14	-	-	-	12	4	1	3	-	1	35	0.73
22~23시	14	1	1	-	10	-	-	1	-	-	27	0.75
23~00시	27	1	-	-	4	-	1	1	-	1	35	0.63
00~01시	21	1	-	-	5	2	-	5	-	1	35	0.73
01~02시	13	-	-	-	-	1	-	3	1	-	18	0.50
02~03시	-	-	-	-	-	5	-	4	-	-	9	0.45
03~04시	5	-	-	-	1	3	1	13	-	1	24	0.75
04~05시	1	-	1	3	26	2	2	10	-	-	45	0.75
05~06시	7	1	-	1	31	4	7	29	-	-	80	0.80
06~07시	14	4	3	-	20	12	3	59	-	-	115	0.82
총계	2,877	239	18	6	301	692	156	1,583	5	24	5,901	-

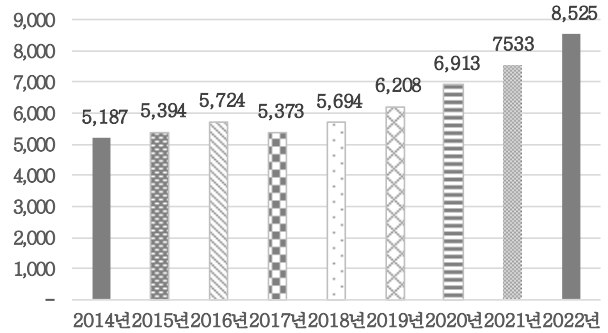


## R25.목상교

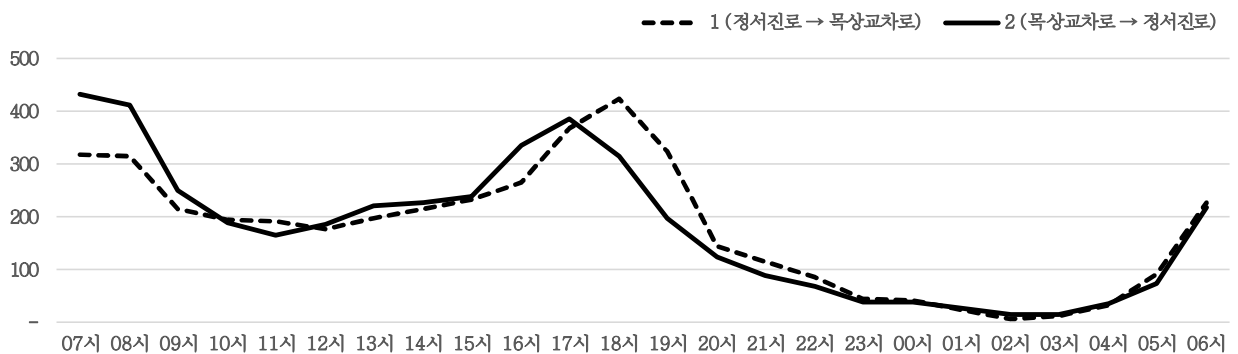
■ 위치도



■ 연도별도로구간교통량추이



■ 시간대별교통량추이



■ 방향별교통량

구분	차로수	승용	승합	택시	버스		화물				이륜	합계
					중형	대형	소형	중형	대형	트레일러		
① 방향	1	3,548	219	63	22	59	276	19	18	1	25	4,250
② 방향	1	3,429	240	132	40	60	294	22	17	11	30	4,275
합계	-	6,977	459	195	62	119	570	41	35	12	55	8,525

■ 양방향교통량

시간대	승용	승합	택시	버스		화물				이륜	합계	증차량비(%)
				중형	대형	소형	중형	대형	트레일러			
07~08시	643	30	14	6	7	42	3	-	-	2	747	2%
08~09시	617	23	21	3	4	40	6	9	-	2	725	3%
09~10시	348	45	11	4	6	33	5	2	10	-	464	6%
10~11시	269	26	17	6	7	45	3	7	-	-	380	6%
11~12시	260	26	9	5	7	40	1	3	-	3	354	5%
12~13시	289	33	5	8	5	19	2	1	-	1	363	4%
13~14시	341	23	6	2	7	35	1	2	-	1	418	3%
14~15시	346	29	9	1	7	37	1	4	-	6	440	3%
15~16시	372	31	13	1	5	39	2	2	-	7	472	2%
16~17시	469	41	9	6	7	59	4	1	-	3	599	3%
17~18시	646	31	9	6	9	40	2	1	1	7	752	3%
18~19시	662	19	5	3	5	35	3	-	-	4	736	1%
19~20시	457	32	6	2	7	11	1	-	-	4	520	2%
20~21시	226	14	4	3	8	7	-	-	-	4	266	4%
21~22시	182	4	7	-	6	5	-	-	-	-	204	3%
22~23시	132	3	5	3	5	1	-	-	-	2	151	5%
23~00시	72	2	3	-	2	3	-	-	-	-	82	2%
00~01시	50	5	9	-	-	9	1	-	-	5	79	1%
01~02시	33	3	10	-	-	4	-	-	-	-	50	0%
02~03시	10	-	5	-	2	3	-	-	-	-	20	10%
03~04시	14	4	2	1	-	5	-	-	-	-	26	4%
04~05시	51	4	2	-	2	9	1	-	-	-	69	4%
05~06시	141	8	5	-	2	5	2	2	-	1	166	4%
06~07시	347	23	9	2	9	44	3	1	1	3	442	4%
총계	6,977	459	195	62	119	570	41	35	12	55	8,525	3%

■ 시간대별교통량

① 정서진로→목상교차로

시간대	승용	승합	택시	버스		화물				이륜	합계	
				중형	대형	소형	중형	대형	트레일러		대수	PHF
07~08시	263	16	5	1	3	25	1	-	-	2	316	0.95
08~09시	266	9	4	1	2	24	2	4	-	2	314	0.84
09~10시	167	21	2	-	3	18	3	-	-	-	214	0.88
10~11시	138	15	5	3	3	21	2	6	-	-	193	0.77
11~12시	143	14	2	4	4	20	1	1	-	1	190	0.83
12~13시	136	21	4	2	2	9	1	1	-	1	177	0.83
13~14시	166	10	2	1	3	16	-	-	-	-	198	0.90
14~15시	172	14	2	-	3	18	-	2	-	4	215	0.83
15~16시	193	10	3	-	3	18	1	2	-	3	233	0.92
16~17시	219	16	2	1	4	21	2	-	-	-	265	0.88
17~18시	325	13	3	4	4	14	1	1	1	2	368	0.88
18~19시	396	6	1	1	3	11	2	-	-	2	422	0.94
19~20시	293	20	2	-	2	5	-	-	-	1	323	0.70
20~21시	126	5	1	2	4	4	-	-	-	2	144	0.84
21~22시	103	2	4	-	3	3	-	-	-	-	115	0.82
22~23시	77	-	2	2	3	-	-	-	-	1	85	0.79
23~00시	38	1	1	-	2	2	-	-	-	-	44	0.73
00~01시	26	5	4	-	-	4	-	-	-	3	42	0.75
01~02시	18	1	4	-	-	1	-	-	-	-	24	0.60
02~03시	2	-	2	-	-	2	-	-	-	-	6	0.75
03~04시	5	1	2	-	-	3	-	-	-	-	11	0.69
04~05시	23	-	1	-	2	7	-	-	-	-	33	0.75
05~06시	79	6	1	-	-	4	1	1	-	-	92	0.62
06~07시	174	13	4	-	6	26	2	-	-	1	226	0.80
총계	3,548	219	63	22	59	276	19	18	1	25	4,250	-

② 목상교차로→정서진로

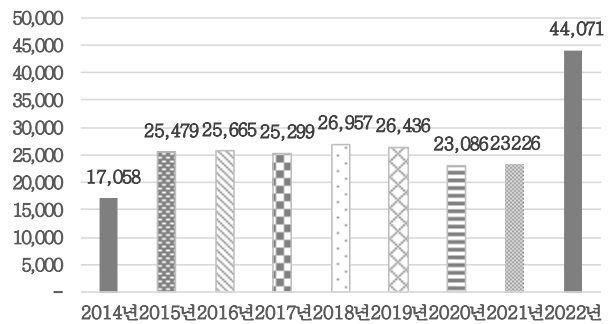
시간대	승용	승합	택시	버스		화물				이륜	합계	
				중형	대형	소형	중형	대형	트레일러		대수	PHF
07~08시	380	14	9	5	4	17	2	-	-	-	431	0.88
08~09시	351	14	17	2	2	16	4	5	-	-	411	0.79
09~10시	181	24	9	4	3	15	2	2	10	-	250	0.93
10~11시	131	11	12	3	4	24	1	1	-	-	187	0.82
11~12시	117	12	7	1	3	20	-	2	-	2	164	0.87
12~13시	153	12	1	6	3	10	1	-	-	-	186	0.79
13~14시	175	13	4	1	4	19	1	2	-	1	220	0.90
14~15시	174	15	7	1	4	19	1	2	-	2	225	0.83
15~16시	179	21	10	1	2	21	1	-	-	4	239	0.93
16~17시	250	25	7	5	3	38	2	1	-	3	334	0.85
17~18시	321	18	6	2	5	26	1	-	-	5	384	0.98
18~19시	266	13	4	2	2	24	1	-	-	2	314	0.89
19~20시	164	12	4	2	5	6	1	-	-	3	197	0.95
20~21시	100	9	3	1	4	3	-	-	-	2	122	0.82
21~22시	79	2	3	-	3	2	-	-	-	-	89	0.77
22~23시	55	3	3	1	2	1	-	-	-	1	66	0.87
23~00시	34	1	2	-	-	1	-	-	-	-	38	0.50
00~01시	24	-	5	-	-	5	1	-	-	2	37	0.66
01~02시	15	2	6	-	-	3	-	-	-	-	26	0.65
02~03시	8	-	3	-	2	1	-	-	-	-	14	0.70
03~04시	9	3	-	1	-	2	-	-	-	-	15	0.54
04~05시	28	4	1	-	-	2	1	-	-	-	36	0.53
05~06시	62	2	4	-	2	1	1	1	-	1	74	0.80
06~07시	173	10	5	2	3	18	1	1	1	2	216	0.61
총계	3,429	240	132	40	60	294	22	17	11	30	4,275	-

## R26.문학C서울방면램프접속부

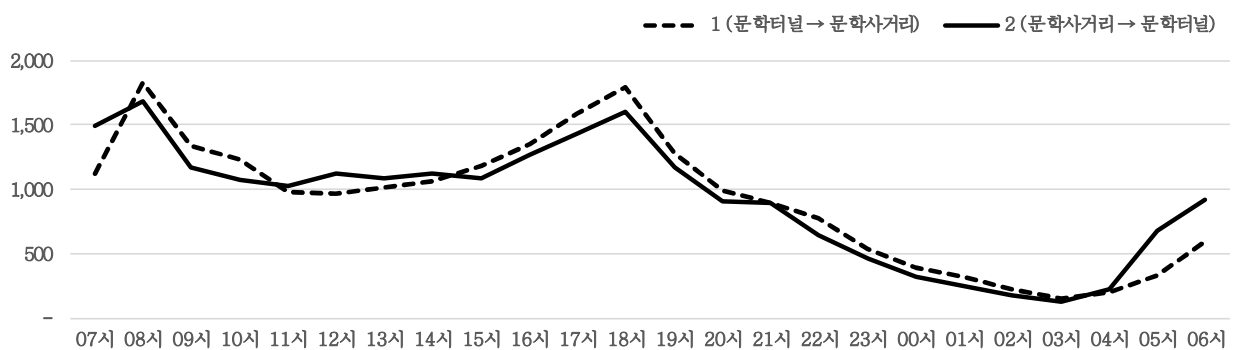
■ 위치도



■ 연도별도로구간교통량추이



■ 시간대별교통량추이



■ 방향별교통량

구분	차로수	승용	승합	택시	버스		화물				이륜	합계
					중형	대형	소형	중형	대형	트레일러		
① 방향	3	16,317	1,250	2,034	69	345	1,284	99	112	3	625	22,138
② 방향	3	16,210	1,169	2,082	64	327	1,252	118	128	5	578	21,933
합계	-	32,527	2,419	4,116	133	672	2,536	217	240	8	1,203	44,071

■ 양방향교통량

시간대	승용	승합	택시	버스		화물				이륜	합계	증차률비(%)
				중형	대형	소형	중형	대형	트레일러			
07~08시	1,998	158	164	12	42	166	16	11	-	39	2,606	3%
08~09시	2,843	149	221	4	33	172	16	28	-	36	3,502	2%
09~10시	1,855	122	224	8	32	183	15	29	-	46	2,514	3%
10~11시	1,596	130	264	3	37	191	16	22	-	51	2,310	3%
11~12시	1,374	124	181	7	32	161	20	23	2	72	1,996	4%
12~13시	1,481	117	203	6	30	163	12	25	-	57	2,094	3%
13~14시	1,492	109	208	3	34	155	15	30	2	56	2,104	4%
14~15시	1,545	147	180	6	35	173	19	25	-	61	2,191	4%
15~16시	1,627	126	237	3	41	163	10	4	1	60	2,272	3%
16~17시	1,979	149	212	3	34	170	15	10	1	41	2,614	2%
17~18시	2,357	186	189	6	34	164	8	1	-	80	3,025	2%
18~19시	2,740	183	178	9	32	135	8	3	-	95	3,383	2%
19~20시	1,891	114	219	12	43	84	7	-	-	77	2,447	3%
20~21시	1,437	81	173	9	42	59	3	1	-	88	1,893	3%
21~22시	1,389	87	154	6	35	47	4	-	1	73	1,796	3%
22~23시	1,051	70	156	5	40	30	3	-	1	61	1,417	3%
23~00시	723	41	153	6	23	18	2	-	-	39	1,005	3%
00~01시	481	31	147	-	-	16	1	-	-	37	713	0%
01~02시	326	26	174	-	-	12	1	2	-	30	571	1%
02~03시	214	23	109	1	-	10	4	1	-	24	386	2%
03~04시	139	16	88	-	-	12	3	2	-	17	277	2%
04~05시	247	34	99	5	2	27	4	1	-	5	424	3%
05~06시	699	88	76	3	30	82	6	5	-	24	1,013	4%
06~07시	1,043	108	107	16	41	143	9	17	-	34	1,518	5%
총계	32,527	2,419	4,116	133	672	2,536	217	240	8	1,203	44,071	3%

■ 시간대별교통량

① 문학터널-문학사거리

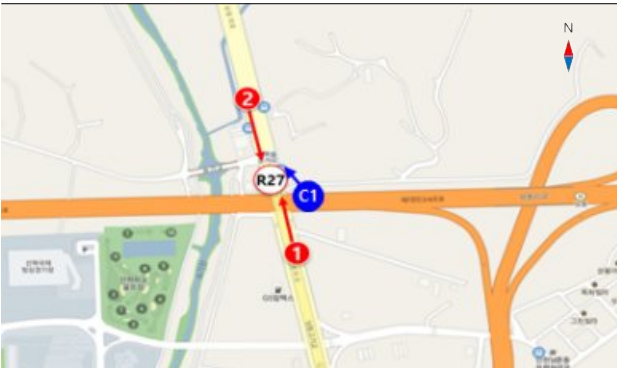
시간대	승용	승합	택시	버스		화물				이륜	합계	
				중형	대형	소형	중형	대형	트레일러		대수	PHF
07~08시	870	55	85	3	22	62	3	3	-	15	1,118	0.71
08~09시	1,519	80	104	2	17	71	10	10	-	10	1,823	0.87
09~10시	1,010	65	119	7	17	84	6	12	-	23	1,343	0.90
10~11시	873	63	144	3	19	93	9	14	-	17	1,235	0.91
11~12시	675	53	97	4	16	86	10	10	-	25	976	0.90
12~13시	676	58	88	2	14	83	7	11	-	29	968	0.91
13~14시	682	60	115	1	19	78	5	23	1	35	1,019	0.91
14~15시	754	75	97	-	18	79	8	7	-	29	1,067	0.91
15~16시	842	72	126	1	19	84	5	2	-	31	1,182	0.97
16~17시	1,007	90	102	1	15	105	7	4	-	18	1,349	0.94
17~18시	1,216	103	97	4	17	101	6	1	-	43	1,588	0.90
18~19시	1,434	105	78	6	19	80	4	3	-	58	1,787	0.95
19~20시	990	64	94	6	24	55	3	-	-	37	1,273	0.84
20~21시	753	40	76	5	22	32	1	-	-	58	987	0.91
21~22시	702	48	66	2	18	19	3	-	1	40	899	0.94
22~23시	582	48	69	4	21	21	2	-	1	32	780	0.79
23~00시	403	29	57	5	11	8	1	-	-	26	540	0.81
00~01시	271	20	63	-	-	11	-	-	-	26	391	0.80
01~02시	183	15	94	-	-	7	1	1	-	18	319	0.91
02~03시	123	13	61	1	-	5	1	1	-	12	217	0.83
03~04시	77	9	47	-	-	7	1	1	-	13	155	0.69
04~05시	114	14	52	1	-	12	1	-	-	4	198	0.83
05~06시	183	33	37	2	16	42	2	2	-	12	329	0.80
06~07시	378	38	66	9	21	59	3	7	-	14	595	0.85
총계	16,317	1,250	2,034	69	345	1,284	99	112	3	625	22,138	-

② 문학사거리-문학터널

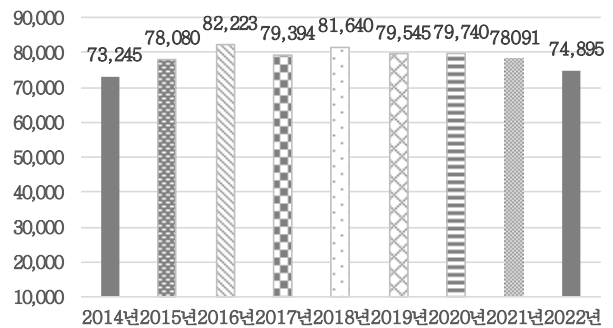
시간대	승용	승합	택시	버스		화물				이륜	합계	
				중형	대형	소형	중형	대형	트레일러		대수	PHF
07~08시	1,128	103	79	9	20	104	13	8	-	24	1,488	0.83
08~09시	1,324	69	117	2	16	101	6	18	-	26	1,679	0.81
09~10시	845	57	105	1	15	99	9	17	-	23	1,171	0.92
10~11시	723	67	120	-	18	98	7	8	-	34	1,075	0.90
11~12시	699	71	84	3	16	75	10	13	2	47	1,020	0.93
12~13시	805	59	115	4	16	80	5	14	-	28	1,126	0.93
13~14시	810	49	93	2	15	77	10	7	1	21	1,085	0.94
14~15시	791	72	83	6	17	94	11	18	-	32	1,124	0.86
15~16시	785	54	111	2	22	79	5	2	1	29	1,090	0.88
16~17시	972	59	110	2	19	65	8	6	1	23	1,265	0.94
17~18시	1,141	83	92	2	17	63	2	-	-	37	1,437	0.93
18~19시	1,306	78	100	3	13	55	4	-	-	37	1,596	0.95
19~20시	901	50	125	6	19	29	4	-	-	40	1,174	0.88
20~21시	684	41	97	4	20	27	2	1	-	30	906	0.93
21~22시	687	39	88	4	17	28	1	-	-	33	897	0.89
22~23시	469	22	87	1	19	9	1	-	-	29	637	0.87
23~00시	320	12	96	1	12	10	1	-	-	13	465	0.95
00~01시	210	11	84	-	-	5	1	-	-	11	322	0.88
01~02시	143	11	80	-	-	5	-	1	-	12	252	0.91
02~03시	91	10	48	-	-	5	3	-	-	12	169	0.86
03~04시	62	7	41	-	-	5	2	1	-	4	122	0.76
04~05시	133	20	47	4	2	15	3	1	-	1	226	0.81
05~06시	516	55	39	1	14	40	4	3	-	12	684	0.73
06~07시	665	70	41	7	20	84	6	10	-	20	923	0.92
총계	16,210	1,169	2,082	64	327	1,252	118	128	5	578	21,933	-

## R27.방죽들삼거리남측

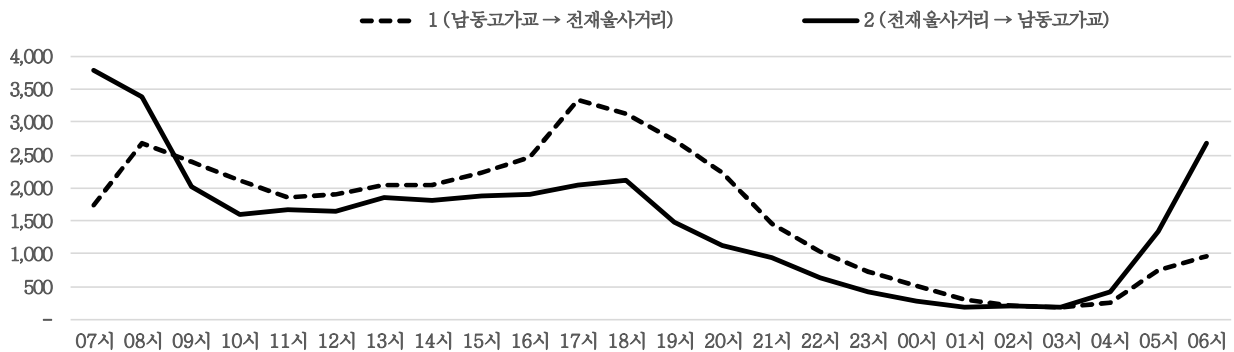
■ 위치도



■ 연도별도로구간교통량추이



■ 시간대별교통량추이



■ 방향별교통량

구분	차로수	승용	승합	택시	버스		화물				이륜	합계
					중형	대형	소형	중형	대형	트레일러		
① 방향	4	28,670	2,156	2,108	54	1,213	3,791	547	325	23	427	39,314
② 방향	4	26,997	1,369	1,649	76	1,167	3,441	294	204	19	365	35,581
합계	-	55,667	3,525	3,757	130	2,380	7,232	841	529	42	792	74,895

■ 양방향교통량

시간대	승용	승합	택시	버스		소형	화물		트레일러	이륜	합계	증감률비(%)
				중형	대형		중형	대형				
07~08시	4,393	219	205	22	117	412	77	48	6	27	5,526	5%
08~09시	4,895	214	227	8	119	470	55	35	8	39	6,070	4%
09~10시	3,160	216	192	17	134	552	66	38	4	20	4,399	6%
10~11시	2,469	218	214	6	126	538	55	46	6	38	3,716	6%
11~12시	2,365	216	195	8	138	500	39	27	2	40	3,530	6%
12~13시	2,448	221	194	4	126	443	30	30	1	59	3,556	5%
13~14시	2,741	206	178	1	128	531	43	27	-	48	3,903	5%
14~15시	2,667	221	205	5	131	490	47	28	2	44	3,840	6%
15~16시	2,898	228	207	2	137	498	52	46	1	32	4,101	6%
16~17시	3,207	211	215	7	142	459	57	31	1	41	4,371	5%
17~18시	4,347	266	166	6	120	364	25	24	2	61	5,381	3%
18~19시	4,393	195	135	4	123	284	26	11	1	50	5,222	3%
19~20시	3,351	169	151	6	158	256	27	5	-	67	4,190	5%
20~21시	2,675	115	188	7	151	151	11	6	1	50	3,355	5%
21~22시	1,868	89	160	6	116	118	9	3	-	38	2,407	6%
22~23시	1,281	54	121	-	93	70	14	4	-	35	1,672	7%
23~00시	832	41	126	1	47	64	13	6	1	20	1,151	6%
00~01시	493	39	166	-	13	47	16	3	1	28	806	4%
01~02시	293	20	138	-	3	27	11	2	-	12	506	3%
02~03시	218	16	96	2	5	49	16	8	-	7	417	7%
03~04시	185	10	65	-	7	69	18	7	1	5	367	9%
04~05시	388	37	58	1	30	120	30	18	3	2	687	12%
05~06시	1,424	130	60	5	91	299	44	37	-	7	2,097	8%
06~07시	2,676	174	95	12	125	421	60	39	1	22	3,625	7%
총계	55,667	3,525	3,757	130	2,380	7,232	841	529	42	792	74,895	5%

■ 시간대별교통량

① 남동고가교—전채울사거리

시간대	승용	승합	택시	버스		화물				이륜	합계	
				중형	대형	소형	중형	대형	트레일러		대수	PHF
07~08시	1,284	88	95	8	43	140	45	30	2	7	1,742	0.78
08~09시	2,161	108	108	5	49	178	28	18	5	18	2,678	0.93
09~10시	1,732	125	102	5	63	291	34	20	3	11	2,386	0.98
10~11시	1,401	144	125	3	63	280	40	30	4	19	2,109	0.86
11~12시	1,235	130	101	5	66	259	20	11	1	25	1,853	0.94
12~13시	1,252	148	106	4	67	255	17	25	1	28	1,903	0.91
13~14시	1,398	121	108	1	62	295	28	12	-	25	2,050	0.97
14~15시	1,376	139	111	1	62	279	33	14	2	27	2,044	0.94
15~16시	1,528	152	120	1	66	286	35	25	1	15	2,229	0.98
16~17시	1,783	136	120	2	73	290	28	18	-	26	2,476	0.94
17~18시	2,696	190	82	-	57	238	19	20	1	35	3,338	0.96
18~19시	2,598	137	80	2	64	184	18	9	-	25	3,117	0.94
19~20시	2,174	130	86	3	86	185	21	4	-	34	2,723	0.87
20~21시	1,799	89	97	5	98	106	8	4	-	32	2,238	0.92
21~22시	1,149	57	83	2	66	73	8	2	-	23	1,463	0.86
22~23시	787	39	74	-	53	45	14	4	-	26	1,042	0.81
23~00시	519	33	91	1	16	37	12	3	-	10	722	0.81
00~01시	310	26	121	-	3	31	10	3	1	18	523	0.87
01~02시	168	17	93	-	2	15	10	1	-	9	315	0.82
02~03시	105	9	55	-	3	23	13	5	-	3	216	0.86
03~04시	69	7	43	-	4	29	14	6	1	4	177	0.89
04~05시	115	15	33	-	25	44	23	8	1	2	266	0.89
05~06시	444	54	39	-	65	88	33	30	-	1	754	0.81
06~07시	587	62	35	6	57	140	36	23	-	4	950	0.91
총계	28,670	2,156	2,108	54	1,213	3,791	547	325	23	427	39,314	-

② 전채울사거리—남동고가교

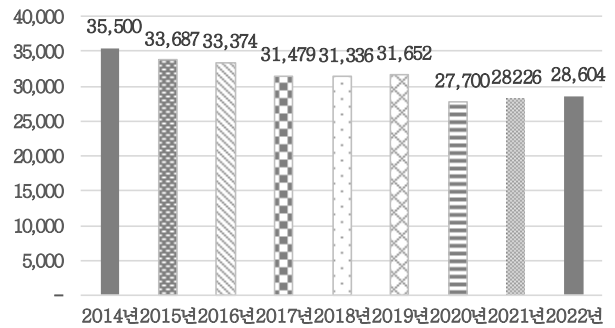
시간대	승용	승합	택시	버스		화물				이륜	합계	
				중형	대형	소형	중형	대형	트레일러		대수	PHF
07~08시	3,109	131	110	14	74	272	32	18	4	20	3,784	0.95
08~09시	2,734	106	119	3	70	292	27	17	3	21	3,392	0.90
09~10시	1,428	91	90	12	71	261	32	18	1	9	2,013	0.85
10~11시	1,068	74	89	3	63	258	15	16	2	19	1,607	0.95
11~12시	1,130	86	94	3	72	241	19	16	1	15	1,677	0.96
12~13시	1,196	73	88	-	59	188	13	5	-	31	1,653	0.94
13~14시	1,343	85	70	-	66	236	15	15	-	23	1,853	0.93
14~15시	1,291	82	94	4	69	211	14	14	-	17	1,796	0.91
15~16시	1,370	76	87	1	71	212	17	21	-	17	1,872	0.87
16~17시	1,424	75	95	5	69	169	29	13	1	15	1,895	0.96
17~18시	1,651	76	84	6	63	126	6	4	1	26	2,043	0.96
18~19시	1,795	58	55	2	59	100	8	2	1	25	2,105	0.88
19~20시	1,177	39	65	3	72	71	6	1	-	33	1,467	0.86
20~21시	876	26	91	2	53	45	3	2	1	18	1,117	0.93
21~22시	719	32	77	4	50	45	1	1	-	15	944	0.89
22~23시	494	15	47	-	40	25	-	-	-	9	630	0.80
23~00시	313	8	35	-	31	27	1	3	1	10	429	0.74
00~01시	183	13	45	-	10	16	6	-	-	10	283	0.81
01~02시	125	3	45	-	1	12	1	1	-	3	191	0.69
02~03시	113	7	41	2	2	26	3	3	-	4	201	0.72
03~04시	116	3	22	-	3	40	4	1	-	1	190	0.88
04~05시	273	22	25	1	5	76	7	10	2	-	421	0.73
05~06시	980	76	21	5	26	211	11	7	-	6	1,343	0.75
06~07시	2,089	112	60	6	68	281	24	16	1	18	2,675	0.88
총계	26,997	1,369	1,649	76	1,167	3,441	294	204	19	365	35,581	-

## R28.배다리철교

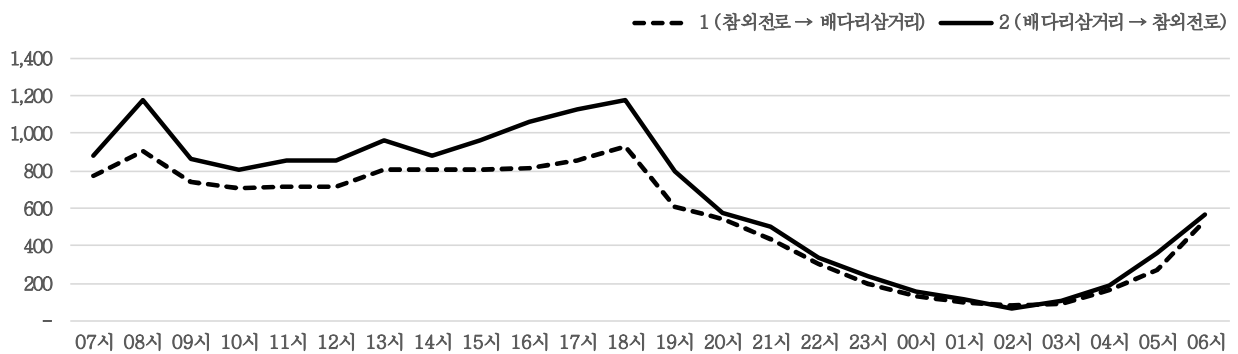
■ 위치도



■ 연도별도로구간교통량추이



■ 시간대별교통량추이



■ 방향별교통량

구분	차로수	승용	승합	택시	버스		화물				이륜	합계
					중형	대형	소형	중형	대형	트레일러		
① 방향	2	8,177	864	957	111	387	1,581	201	159	3	573	13,013
② 방향	2	9,348	1,041	1,373	94	570	2,014	241	217	12	681	15,591
합계	-	17,525	1,905	2,330	205	957	3,595	442	376	15	1,254	28,604

■ 양방향교통량

시간대	승용	승합	택시	버스		화물				이륜	합계	증감률비(%)
				중형	대형	소형	중형	대형	트레일러			
07~08시	1,120	93	80	15	49	228	26	26	2	19	1,658	7%
08~09시	1,448	110	144	19	42	239	28	24	-	19	2,073	5%
09~10시	879	134	122	9	47	314	43	24	-	25	1,597	8%
10~11시	809	99	137	14	46	287	33	25	2	53	1,505	8%
11~12시	865	117	142	6	50	270	31	18	2	73	1,574	7%
12~13시	882	110	129	9	49	256	27	32	-	77	1,571	7%
13~14시	973	142	142	11	44	290	39	23	1	104	1,769	7%
14~15시	935	110	127	9	49	301	41	27	1	78	1,678	8%
15~16시	1,028	135	141	15	51	271	23	35	-	68	1,767	7%
16~17시	1,142	163	140	13	48	255	25	17	1	72	1,876	6%
17~18시	1,328	139	124	17	44	217	21	17	-	70	1,977	5%
18~19시	1,573	127	88	12	38	134	13	4	-	120	2,109	3%
19~20시	960	79	91	7	54	88	11	2	-	120	1,412	5%
20~21시	723	74	102	8	52	54	5	3	-	91	1,112	6%
21~22시	590	52	119	9	55	35	5	9	-	62	936	8%
22~23시	366	29	95	7	50	26	3	4	-	55	635	10%
23~00시	197	19	74	2	45	28	2	4	1	61	433	12%
00~01시	127	17	85	-	6	9	3	2	-	33	282	4%
01~02시	92	15	66	2	-	20	6	1	-	11	213	4%
02~03시	64	9	41	2	1	6	6	5	-	11	145	10%
03~04시	83	15	29	1	15	26	10	9	-	7	195	18%
04~05시	216	11	29	1	30	34	9	17	1	6	354	16%
05~06시	399	46	27	6	43	67	10	26	1	5	630	14%
06~07시	726	60	56	11	49	140	22	22	3	14	1,103	10%
총계	17,525	1,905	2,330	205	957	3,595	442	376	15	1,254	28,604	7%



■ 시간대별교통량

① 참외전로-배다리삼거리

시간대	승용	승합	택시	버스		화물				이륜	합계	
				중형	대형	소형	중형	대형	트레일러		대수	PHF
07~08시	541	44	22	6	21	104	10	16	-	12	776	0.88
08~09시	683	47	33	9	18	93	11	2	-	5	901	0.88
09~10시	420	57	52	6	19	146	19	7	-	10	736	0.94
10~11시	388	48	56	7	19	133	18	9	-	25	703	0.96
11~12시	407	54	57	3	20	127	14	7	1	29	719	0.91
12~13시	406	53	60	3	19	114	13	16	-	32	716	0.97
13~14시	456	69	61	8	21	122	16	10	-	46	809	0.89
14~15시	467	51	56	6	20	137	21	7	-	37	802	0.90
15~16시	475	69	67	8	27	107	10	11	-	31	805	0.90
16~17시	498	68	60	8	24	107	10	10	1	28	814	0.94
17~18시	571	56	53	9	18	96	10	11	-	30	854	0.87
18~19시	698	64	37	6	15	44	8	1	-	58	931	0.87
19~20시	425	32	30	5	20	37	3	1	-	58	611	0.85
20~21시	357	32	48	5	23	32	4	-	-	38	539	0.93
21~22시	273	15	47	5	28	24	5	7	-	35	439	0.70
22~23시	174	16	43	5	20	11	3	4	-	24	300	0.82
23~00시	100	6	29	1	13	13	2	1	1	29	195	0.84
00~01시	62	6	36	-	3	3	-	1	-	18	129	0.87
01~02시	45	9	32	-	-	9	4	-	-	3	102	0.77
02~03시	36	5	22	1	1	3	3	1	-	7	79	0.73
03~04시	37	9	19	-	1	9	3	6	-	2	86	0.80
04~05시	120	5	8	-	5	14	1	9	-	3	165	0.64
05~06시	181	22	6	4	14	23	4	11	-	3	268	0.72
06~07시	357	27	23	6	18	73	9	11	-	10	534	0.78
총계	8,177	864	957	111	387	1,581	201	159	3	573	13,013	-

② 배다리삼거리-참외전로

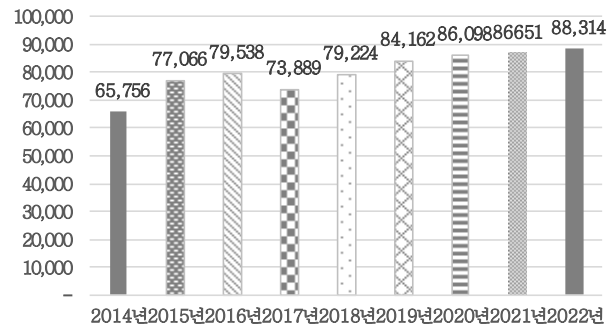
시간대	승용	승합	택시	버스		화물				이륜	합계	
				중형	대형	소형	중형	대형	트레일러		대수	PHF
07~08시	579	49	58	9	28	124	16	10	2	7	882	0.89
08~09시	765	63	111	10	24	146	17	22	-	14	1,172	0.90
09~10시	459	77	70	3	28	168	24	17	-	15	861	0.97
10~11시	421	51	81	7	27	154	15	16	2	28	802	0.95
11~12시	458	63	85	3	30	143	17	11	1	44	855	0.87
12~13시	476	57	69	6	30	142	14	16	-	45	855	0.92
13~14시	517	73	81	3	23	168	23	13	1	58	960	0.93
14~15시	468	59	71	3	29	164	20	20	1	41	876	0.95
15~16시	553	66	74	7	24	164	13	24	-	37	962	0.97
16~17시	644	95	80	5	24	148	15	7	-	44	1,062	0.91
17~18시	757	83	71	8	26	121	11	6	-	40	1,123	0.95
18~19시	875	63	51	6	23	90	5	3	-	62	1,178	0.96
19~20시	535	47	61	2	34	51	8	1	-	62	801	0.67
20~21시	366	42	54	3	29	22	1	3	-	53	573	0.85
21~22시	317	37	72	4	27	11	-	2	-	27	497	0.81
22~23시	192	13	52	2	30	15	-	-	-	31	335	0.82
23~00시	97	13	45	1	32	15	-	3	-	32	238	0.75
00~01시	65	11	49	-	3	6	3	1	-	15	153	0.83
01~02시	47	6	34	2	-	11	2	1	-	8	111	0.90
02~03시	28	4	19	1	-	3	3	4	-	4	66	0.79
03~04시	46	6	10	1	14	17	7	3	-	5	109	0.88
04~05시	96	6	21	1	25	20	8	8	1	3	189	0.75
05~06시	218	24	21	2	29	44	6	15	1	2	362	0.69
06~07시	369	33	33	5	31	67	13	11	3	4	569	0.93
총계	9,348	1,041	1,373	94	570	2,014	241	217	12	681	15,591	-

## R29. 백석대교

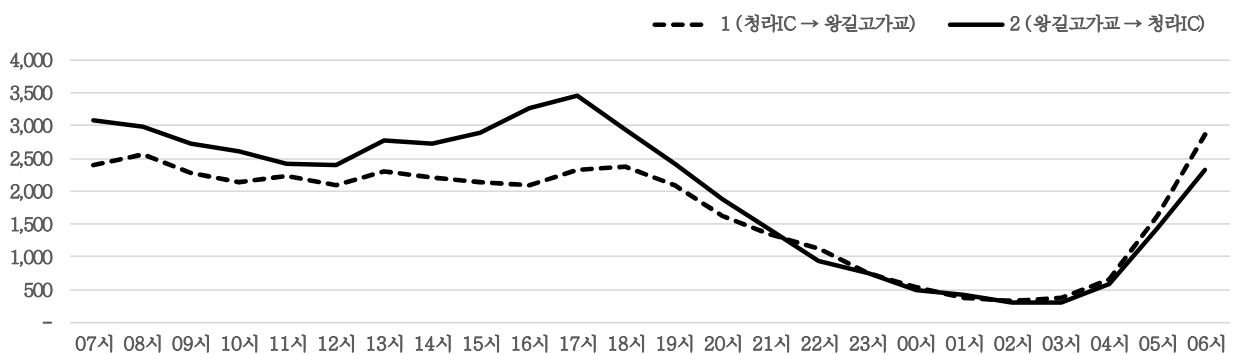
## ■ 위치도



### ■ 연도별도로구간교통량추이



### ■ 시간대별교통량추이



### ■ 방향별 교통량

구분	차로수	승용	승합	택시	버스		화물				이륜	합계
					중형	대형	소형	중형	대형	트레일러		
① 방향	3	27,257	2,363	719	73	197	6,426	1,698	1,659	69	333	40,794
② 방향	3	31,281	2,808	806	79	254	7,667	1,842	2,313	109	361	47,520
합계	-	58,538	5,171	1,525	152	451	14,093	3,540	3,972	178	694	88,314

## ■ 양방향교통량

시간대	승용	승합	택시	버스		화물				이륜	합계	증차량비(%)
				중형	대형	소형	중형	대형	트레일러			
07~08시	4,008	287	41	4	33	637	171	244	8	30	5,463	8%
08~09시	3,851	273	58	10	20	759	215	300	13	32	5,531	10%
09~10시	2,936	289	75	9	28	1,051	351	231	16	27	5,013	13%
10~11시	2,471	276	60	25	15	1,188	344	310	12	30	4,731	15%
11~12시	2,456	295	74	15	11	1,137	332	276	22	49	4,667	14%
12~13시	2,505	262	77	8	13	1,035	275	267	12	38	4,492	13%
13~14시	2,891	304	74	6	23	1,135	285	300	20	47	5,085	12%
14~15시	2,710	305	57	7	10	1,200	261	324	21	38	4,933	13%
15~16시	2,978	308	67	8	25	1,047	237	309	6	44	5,029	12%
16~17시	3,604	361	55	7	14	911	175	178	4	51	5,360	7%
17~18시	4,435	345	58	3	43	635	109	98	6	41	5,773	4%
18~19시	4,328	328	38	1	5	446	75	45	-	43	5,309	2%
19~20시	3,624	262	78	4	6	433	44	49	2	22	4,524	2%
20~21시	2,803	203	72	6	12	266	45	52	1	39	3,499	3%
21~22시	2,200	131	69	8	2	210	22	68	1	34	2,745	4%
22~23시	1,619	100	75	-	14	167	20	53	4	21	2,073	4%
23~00시	1,093	60	106	5	29	96	30	50	1	24	1,494	8%
00~01시	670	44	91	5	25	102	22	57	5	14	1,035	11%
01~02시	446	45	83	-	3	95	36	60	2	24	794	13%
02~03시	340	33	42	-	-	91	48	65	-	4	623	18%
03~04시	358	32	31	-	3	122	42	85	1	8	682	19%
04~05시	637	88	41	6	38	186	73	146	4	8	1,227	22%
05~06시	1,989	206	37	8	59	405	135	198	6	5	3,048	13%
06~07시	3,586	334	66	7	20	739	193	207	11	21	5,184	8%
총계	58,538	5,171	1,525	152	451	14,093	3,540	3,972	178	694	88,314	9%

■ 시간대별교통량

① 청라IC→왕길고교

시간대	승용	승합	택시	버스		화물				이륜	합계	
				중형	대형	소형	중형	대형	트레일러		대수	PHF
07~08시	1,741	113	25	3	20	319	91	56	5	18	2,391	0.92
08~09시	1,811	115	16	3	11	367	119	92	5	18	2,557	0.96
09~10시	1,374	128	29	2	10	468	184	66	8	12	2,281	0.90
10~11시	1,136	124	24	16	11	529	167	103	4	15	2,129	0.95
11~12시	1,156	151	36	8	6	542	163	132	13	33	2,240	0.88
12~13시	1,198	118	34	1	6	483	122	112	5	18	2,097	0.89
13~14시	1,282	146	28	3	11	525	136	143	3	25	2,302	0.90
14~15시	1,176	135	21	4	3	577	123	148	6	13	2,206	0.97
15~16시	1,254	128	21	2	9	458	118	135	3	18	2,146	0.89
16~17시	1,356	125	20	5	4	388	86	81	-	20	2,085	0.98
17~18시	1,772	133	27	1	4	257	58	54	-	19	2,325	0.92
18~19시	1,964	139	20	-	4	184	29	15	-	17	2,372	0.95
19~20시	1,714	127	36	3	1	157	28	22	-	10	2,098	0.85
20~21시	1,306	102	32	3	1	96	26	29	-	18	1,613	0.92
21~22시	1,097	57	33	3	2	96	8	36	-	13	1,345	0.89
22~23시	872	59	47	-	12	99	15	19	2	10	1,135	0.92
23~00시	542	31	62	5	28	45	9	15	-	9	746	0.89
00~01시	344	23	49	5	24	41	7	32	1	12	538	0.83
01~02시	230	21	43	-	3	37	9	20	1	8	372	0.89
02~03시	180	17	29	-	-	36	19	35	-	3	319	0.85
03~04시	198	17	15	-	2	66	14	49	1	5	367	0.91
04~05시	366	44	21	-	1	90	40	78	1	5	646	0.74
05~06시	1,109	135	22	1	11	189	52	94	2	2	1,617	0.70
06~07시	2,079	175	29	5	13	377	75	93	9	12	2,867	0.92
총계	27,257	2,363	719	73	197	6,426	1,698	1,659	69	333	40,794	-

② 왕길고교→청라IC

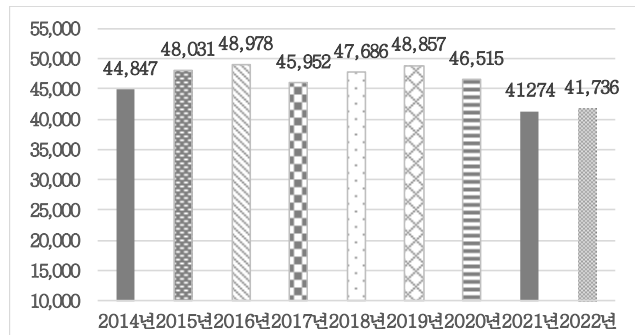
시간대	승용	승합	택시	버스		화물				이륜	합계	
				중형	대형	소형	중형	대형	트레일러		대수	PHF
07~08시	2,267	174	16	1	13	318	80	188	3	12	3,072	0.94
08~09시	2,040	158	42	7	9	392	96	208	8	14	2,974	0.94
09~10시	1,562	161	46	7	18	583	167	165	8	15	2,732	0.92
10~11시	1,335	152	36	9	4	659	177	207	8	15	2,602	0.93
11~12시	1,300	144	38	7	5	595	169	144	9	16	2,427	0.95
12~13시	1,307	144	43	7	7	552	153	155	7	20	2,395	0.94
13~14시	1,609	158	46	3	12	610	149	157	17	22	2,783	0.95
14~15시	1,534	170	36	3	7	623	138	176	15	25	2,727	0.97
15~16시	1,724	180	46	6	16	589	119	174	3	26	2,883	0.91
16~17시	2,248	236	35	2	10	523	89	97	4	31	3,275	0.97
17~18시	2,663	212	31	2	39	378	51	44	6	22	3,448	0.93
18~19시	2,364	189	18	1	1	262	46	30	-	26	2,937	0.94
19~20시	1,910	135	42	1	5	276	16	27	2	12	2,426	0.87
20~21시	1,497	101	40	3	11	170	19	23	1	21	1,886	0.84
21~22시	1,103	74	36	5	-	114	14	32	1	21	1,400	0.80
22~23시	747	41	28	-	2	68	5	34	2	11	938	0.91
23~00시	551	29	44	-	1	51	21	35	1	15	748	0.82
00~01시	326	21	42	-	1	61	15	25	4	2	497	0.85
01~02시	216	24	40	-	-	58	27	40	1	16	422	0.88
02~03시	160	16	13	-	-	55	29	30	-	1	304	0.97
03~04시	160	15	16	-	1	56	28	36	-	3	315	0.91
04~05시	271	44	20	6	37	96	33	68	3	3	581	0.69
05~06시	880	71	15	7	48	216	83	104	4	3	1,431	0.85
06~07시	1,507	159	37	2	7	362	118	114	2	9	2,317	0.91
총계	31,281	2,808	806	79	254	7,667	1,842	2,313	109	361	47,520	-

## R30.벌말로시계

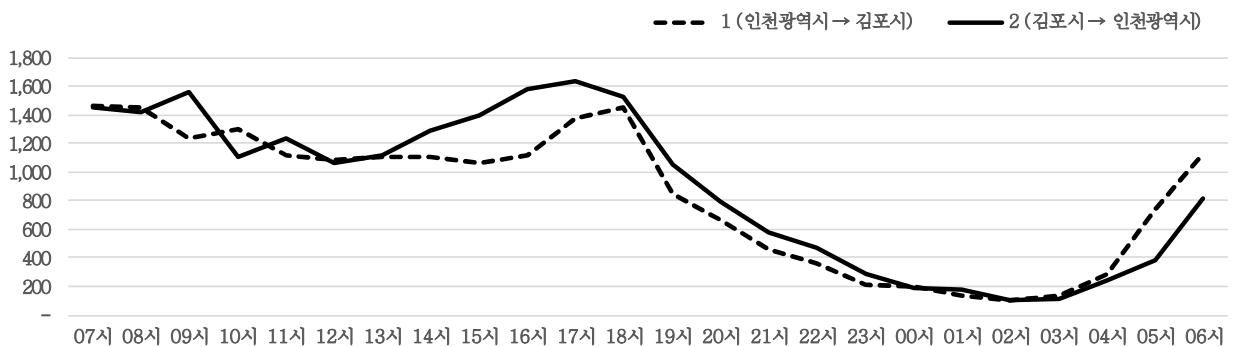
■ 위치도



■ 연도별교통량추이



■ 시간대별교통량추이



■ 방향별교통량

구분	차로수	승용	승합	택시	버스		화물				이륜	합계
					중형	대형	소형	중형	대형	트레일러		
① 방향	2	12,164	1,245	399	33	247	3,650	849	1,261	58	236	20,142
② 방향	2	13,530	1,423	428	29	241	3,592	868	1,195	77	211	21,594
합계	-	25,694	2,668	827	62	488	7,242	1,717	2,456	135	447	41,736

■ 양방향교통량

시간대	승용	승합	택시	버스		화물				이륜	합계	증차량비(%)
				중형	대형	소형	중형	대형	트레일러			
07~08시	2,008	188	26	6	20	392	117	142	3	11	2,913	10%
08~09시	1,860	198	31	1	25	474	96	167	2	15	2,869	10%
09~10시	1,606	177	57	7	21	591	117	195	8	15	2,794	12%
10~11시	1,286	172	48	4	28	537	127	175	6	23	2,406	14%
11~12시	1,260	166	40	-	19	528	104	199	18	20	2,354	14%
12~13시	1,097	168	49	3	22	482	95	185	14	25	2,140	15%
13~14시	1,158	163	27	2	24	537	111	161	8	29	2,220	14%
14~15시	1,235	183	42	1	28	574	115	171	9	40	2,398	14%
15~16시	1,339	179	54	2	30	548	110	165	6	32	2,465	13%
16~17시	1,725	189	42	2	26	454	85	144	1	25	2,693	10%
17~18시	2,173	217	44	4	18	402	70	56	4	33	3,021	5%
18~19시	2,346	172	29	9	14	286	48	36	3	39	2,982	4%
19~20시	1,409	79	28	2	28	233	43	42	7	33	1,904	6%
20~21시	1,057	69	23	5	31	160	33	35	13	26	1,452	8%
21~22시	766	38	33	1	23	93	27	34	5	10	1,030	9%
22~23시	587	28	44	5	28	71	24	25	2	15	829	10%
23~00시	334	16	25	-	17	45	18	26	1	20	502	12%
00~01시	207	17	41	-	16	41	22	26	3	8	381	18%
01~02시	170	15	26	1	6	40	22	26	5	5	316	19%
02~03시	87	5	20	-	2	32	18	40	5	3	212	31%
03~04시	95	7	18	1	2	32	31	64	3	2	255	40%
04~05시	231	21	31	1	5	69	51	114	5	5	533	33%
05~06시	543	69	21	1	35	205	109	131	3	5	1,122	25%
06~07시	1,115	132	28	4	20	416	124	97	1	8	1,945	13%
총계	25,694	2,668	827	62	488	7,242	1,717	2,456	135	447	41,736	12%

■ 시간대별교통량

① 인천광역시→김포시

시간대	승용	승합	택시	버스		화물				이륜	합계	
				중형	대형	소형	중형	대형	트레일러		대수	PHF
07~08시	935	87	14	4	9	238	81	85	-	8	1,461	0.95
08~09시	899	95	15	1	12	275	60	85	-	11	1,453	0.85
09~10시	671	73	18	4	9	305	57	92	1	8	1,238	0.88
10~11시	693	100	20	2	16	281	83	89	1	14	1,299	0.94
11~12시	581	74	22	-	11	253	43	107	10	13	1,114	0.92
12~13시	549	78	21	3	13	248	44	102	9	15	1,082	0.90
13~14시	584	71	11	2	11	273	55	78	4	17	1,106	0.95
14~15시	564	78	21	-	12	279	42	86	4	18	1,104	0.97
15~16시	604	72	33	2	17	230	30	62	3	15	1,068	0.91
16~17시	738	74	20	-	9	194	23	44	-	10	1,112	0.98
17~18시	1,046	93	20	4	8	157	17	22	-	14	1,381	0.95
18~19시	1,157	89	16	7	7	123	15	12	-	25	1,451	0.95
19~20시	633	37	17	1	11	97	19	16	4	13	848	0.77
20~21시	480	34	13	-	12	77	16	9	5	14	660	0.84
21~22시	334	18	17	-	11	44	11	13	1	5	454	0.80
22~23시	251	11	23	-	12	40	10	11	-	6	364	0.88
23~00시	126	5	14	-	10	27	4	10	1	13	210	0.76
00~01시	87	10	16	-	15	27	15	17	3	6	196	0.86
01~02시	63	4	10	1	1	25	15	15	5	1	140	0.70
02~03시	35	3	9	-	1	14	11	28	4	-	105	0.85
03~04시	48	5	7	1	1	24	13	38	-	1	138	0.77
04~05시	100	13	20	-	5	32	32	84	1	2	289	0.74
05~06시	354	47	10	-	25	129	75	96	1	3	740	0.82
06~07시	632	74	12	1	9	258	78	60	1	4	1,129	0.93
총계	12,164	1,245	399	33	247	3,650	849	1,261	58	236	20,142	-

② 김포시→인천광역시

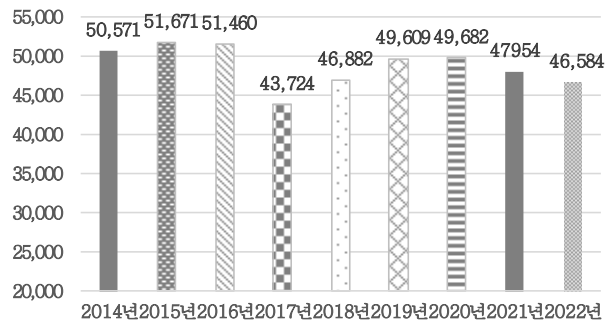
시간대	승용	승합	택시	버스		화물				이륜	합계	
				중형	대형	소형	중형	대형	트레일러		대수	PHF
07~08시	1,073	101	12	2	11	154	36	57	3	3	1,452	0.96
08~09시	961	103	16	-	13	199	36	82	2	4	1,416	0.92
09~10시	935	104	39	3	12	286	60	103	7	7	1,556	0.95
10~11시	593	72	28	2	12	256	44	86	5	9	1,107	0.93
11~12시	679	92	18	-	8	275	61	92	8	7	1,240	0.88
12~13시	548	90	28	-	9	234	51	83	5	10	1,068	0.92
13~14시	574	92	16	-	13	264	56	83	4	12	1,114	0.95
14~15시	671	105	21	1	16	295	73	85	5	22	1,294	0.98
15~16시	735	107	21	-	13	318	80	103	3	17	1,397	0.90
16~17시	987	115	22	2	17	260	62	100	1	15	1,581	0.95
17~18시	1,127	124	24	-	10	245	53	34	4	19	1,640	0.95
18~19시	1,189	83	13	2	7	163	33	24	3	14	1,531	0.94
19~20시	776	42	11	1	17	136	24	26	3	20	1,056	0.88
20~21시	577	35	10	5	19	83	17	26	8	12	792	0.91
21~22시	432	20	16	1	12	49	16	21	4	5	576	0.96
22~23시	336	17	21	5	16	31	14	14	2	9	465	0.88
23~00시	208	11	11	-	7	18	14	16	-	7	292	0.79
00~01시	120	7	25	-	1	14	7	9	-	2	185	0.73
01~02시	107	11	16	-	5	15	7	11	-	4	176	0.59
02~03시	52	2	11	-	1	18	7	12	1	3	107	0.96
03~04시	47	2	11	-	1	8	18	26	3	1	117	0.89
04~05시	131	8	11	1	-	37	19	30	4	3	244	0.81
05~06시	189	22	11	1	10	76	34	35	2	2	382	0.80
06~07시	483	58	16	3	11	158	46	37	-	4	816	0.72
총계	13,530	1,423	428	29	241	3,592	868	1,195	77	211	21,594	-

## R31.봉수대길시계

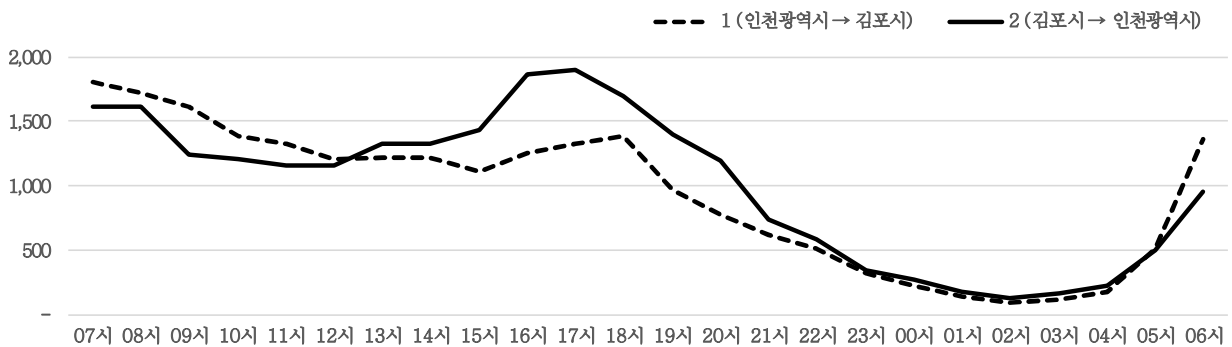
■ 위치도



■ 연도별도로구간교통량추이



■ 시간대별교통량추이



■ 방향별교통량

구분	차로수	승용	승합	택시	버스		화물				이륜	합계
					중형	대형	소형	중형	대형	트레일러		
① 방향	2	15,440	1,242	486	74	453	3,431	469	545	15	227	22,382
② 방향	2	16,718	1,422	675	63	472	3,428	613	498	17	296	24,202
합계	-	32,158	2,664	1,161	137	925	6,859	1,082	1,043	32	523	46,584

■ 양방향교통량

시간대	승용	승합	택시	버스		화물				이륜	합계	증감률비(%)
				중형	대형	소형	중형	대형	트레일러			
07~08시	2,658	197	43	18	54	330	48	56	1	16	3,421	5%
08~09시	2,480	177	49	12	47	405	55	82	6	17	3,330	6%
09~10시	1,792	158	72	11	39	574	105	89	4	15	2,859	9%
10~11시	1,451	171	82	11	45	607	103	96	3	24	2,593	10%
11~12시	1,434	145	55	6	42	593	89	86	2	36	2,488	9%
12~13시	1,477	122	53	8	50	460	84	81	1	25	2,361	9%
13~14시	1,483	134	48	-	51	621	89	85	3	36	2,550	9%
14~15시	1,537	131	49	6	48	577	76	88	1	29	2,542	9%
15~16시	1,569	164	41	3	50	506	88	95	4	30	2,550	9%
16~17시	2,043	226	50	5	49	504	102	94	1	41	3,115	8%
17~18시	2,481	187	40	4	39	342	40	42	-	46	3,221	4%
18~19시	2,543	142	43	9	43	220	27	15	-	40	3,082	3%
19~20시	1,829	138	68	5	46	205	20	12	2	36	2,361	4%
20~21시	1,552	99	57	12	43	140	21	9	1	28	1,962	4%
21~22시	1,079	81	50	3	45	80	7	1	-	19	1,365	4%
22~23시	844	55	65	3	40	57	8	2	-	14	1,088	5%
23~00시	483	41	46	2	34	31	4	1	-	13	655	6%
00~01시	316	30	56	1	29	38	6	-	1	15	492	8%
01~02시	187	16	50	-	9	26	5	2	-	13	308	5%
02~03시	142	12	29	-	1	28	2	1	1	12	228	2%
03~04시	171	13	33	-	9	39	11	4	-	1	281	9%
04~05시	246	27	23	-	28	49	11	13	-	5	402	13%
05~06시	711	57	25	2	34	123	33	28	-	3	1,016	10%
06~07시	1,650	141	34	16	50	304	48	61	1	9	2,314	8%
총계	32,158	2,664	1,161	137	925	6,859	1,082	1,043	32	523	46,584	7%

■ 시간대별교통량

① 인천광역시-김포시

시간대	승용	승합	택시	버스		화물				이륜	합계	
				중형	대형	소형	중형	대형	트레일러		대수	PHF
07~08시	1,383	106	13	13	25	199	21	37	-	12	1,809	0.98
08~09시	1,271	96	17	6	23	231	20	40	3	10	1,717	0.96
09~10시	1,047	89	34	6	19	318	51	42	1	6	1,613	0.96
10~11시	812	90	38	5	27	322	34	44	2	9	1,383	0.93
11~12시	776	72	21	1	25	311	42	54	2	24	1,328	0.91
12~13시	751	63	25	6	25	251	41	34	-	12	1,208	0.94
13~14시	718	58	24	-	23	287	43	51	3	16	1,223	0.89
14~15시	725	62	18	2	23	296	35	46	1	12	1,220	0.95
15~16시	670	76	20	1	24	233	30	43	2	12	1,111	0.97
16~17시	771	98	17	2	25	227	45	53	-	11	1,249	0.84
17~18시	1,026	75	24	1	21	133	14	15	-	15	1,324	0.84
18~19시	1,149	61	25	4	18	102	11	6	-	13	1,389	0.98
19~20시	771	42	25	5	17	74	9	8	-	18	969	0.86
20~21시	619	31	18	4	21	51	8	3	-	16	771	0.90
21~22시	508	26	21	3	27	29	2	1	-	6	623	0.96
22~23시	385	28	29	3	24	26	4	1	-	6	506	0.87
23~00시	241	15	17	1	24	11	2	-	-	6	317	0.88
00~01시	148	12	16	-	21	16	2	-	-	6	221	0.92
01~02시	84	7	26	-	5	10	2	1	-	-	135	0.78
02~03시	59	6	8	-	-	12	2	1	-	8	96	0.77
03~04시	68	3	12	-	5	22	6	2	-	1	119	0.74
04~05시	117	14	7	-	8	25	2	5	-	1	179	0.68
05~06시	365	26	13	-	5	70	17	14	-	3	513	0.64
06~07시	976	86	18	11	18	175	26	44	1	4	1,359	0.76
총계	15,440	1,242	486	74	453	3,431	469	545	15	227	22,382	-

② 김포시-인천광역시

시간대	승용	승합	택시	버스		화물				이륜	합계	
				중형	대형	소형	중형	대형	트레일러		대수	PHF
07~08시	1,275	91	30	5	29	131	27	19	1	4	1,612	0.84
08~09시	1,209	81	32	6	24	174	35	42	3	7	1,613	0.81
09~10시	745	69	38	5	20	256	54	47	3	9	1,246	0.96
10~11시	639	81	44	6	18	285	69	52	1	15	1,210	0.97
11~12시	658	73	34	5	17	282	47	32	-	12	1,160	0.95
12~13시	726	59	28	2	25	209	43	47	1	13	1,153	0.97
13~14시	765	76	24	-	28	334	46	34	-	20	1,327	0.91
14~15시	812	69	31	4	25	281	41	42	-	17	1,322	0.93
15~16시	899	88	21	2	26	273	58	52	2	18	1,439	0.97
16~17시	1,272	128	33	3	24	277	57	41	1	30	1,866	0.89
17~18시	1,455	112	16	3	18	209	26	27	-	31	1,897	0.92
18~19시	1,394	81	18	5	25	118	16	9	-	27	1,693	0.89
19~20시	1,058	96	43	-	29	131	11	4	2	18	1,392	0.97
20~21시	933	68	39	8	22	89	13	6	1	12	1,191	0.88
21~22시	571	55	29	-	18	51	5	-	-	13	742	0.86
22~23시	459	27	36	-	16	31	4	1	-	8	582	0.85
23~00시	242	26	29	1	10	20	2	1	-	7	338	0.83
00~01시	168	18	40	1	8	22	4	-	1	9	271	0.86
01~02시	103	9	24	-	4	16	3	1	-	13	173	0.80
02~03시	83	6	21	-	1	16	-	-	1	4	132	0.77
03~04시	103	10	21	-	4	17	5	2	-	-	162	0.86
04~05시	129	13	16	-	20	24	9	8	-	4	223	0.76
05~06시	346	31	12	2	29	53	16	14	-	-	503	0.81
06~07시	674	55	16	5	32	129	22	17	-	5	955	0.87
총계	16,718	1,422	675	63	472	3,428	613	498	17	296	24,202	-

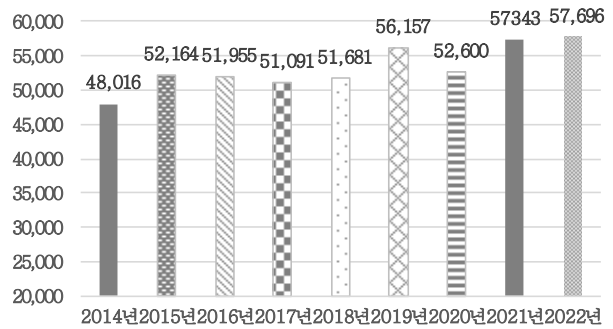


## R32.봉오대로시계

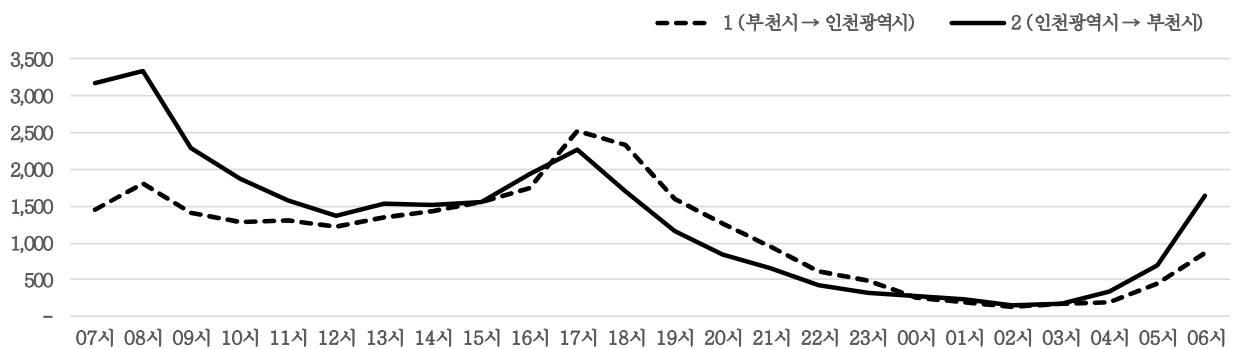
■ 위치도



■ 연도별도로구간교통량추이



■ 시간대별교통량추이



■ 방향별교통량

구분	차로수	승용	승합	택시	버스		화물				이륜	합계
					중형	대형	소형	중형	대형	트레일러		
① 방향	4	17,841	1,825	1,234	57	554	3,603	395	429	17	667	26,622
② 방향	4	20,718	2,195	1,353	64	546	4,409	509	515	33	732	31,074
합계	-	38,559	4,020	2,587	121	1,100	8,012	904	944	50	1,399	57,696

■ 양방향교통량

시간대	승용	승합	택시	버스		화물				이륜	합계	증차량비(%)
				중형	대형	소형	중형	대형	트레일러			
07~08시	3,483	306	164	15	78	395	63	62	4	59	4,629	5%
08~09시	3,895	328	166	4	64	494	60	70	5	56	5,142	4%
09~10시	2,289	267	154	7	58	693	87	83	2	61	3,701	6%
10~11시	1,844	213	128	8	52	691	96	73	3	69	3,177	7%
11~12시	1,663	246	114	1	52	592	69	54	4	91	2,886	6%
12~13시	1,568	180	116	4	51	466	55	62	3	98	2,603	7%
13~14시	1,732	219	125	4	55	574	50	60	2	63	2,884	6%
14~15시	1,698	209	141	6	59	629	52	71	1	70	2,936	6%
15~16시	1,889	215	134	4	51	595	56	78	-	91	3,113	6%
16~17시	2,390	237	140	8	54	624	59	78	-	86	3,676	5%
17~18시	3,560	326	140	6	50	490	47	38	3	118	4,778	3%
18~19시	3,180	264	69	9	48	337	27	21	1	78	4,034	3%
19~20시	2,085	187	94	3	63	208	18	28	3	76	2,765	4%
20~21시	1,566	144	102	7	54	140	16	6	-	64	2,099	4%
21~22시	1,169	111	88	2	58	94	4	13	-	60	1,599	5%
22~23시	742	59	78	1	44	75	4	9	-	36	1,048	6%
23~00시	522	47	80	3	35	48	8	10	2	70	825	7%
00~01시	290	35	104	-	25	30	14	17	4	24	543	11%
01~02시	191	32	101	1	15	43	6	11	-	29	429	8%
02~03시	141	16	46	2	5	41	5	10	2	18	286	8%
03~04시	151	34	37	3	12	75	9	9	1	15	346	10%
04~05시	269	49	57	3	22	93	22	15	6	11	547	12%
05~06시	705	91	85	5	41	158	26	21	2	15	1,149	8%
06~07시	1,537	205	124	15	54	427	51	45	2	41	2,501	7%
총계	38,559	4,020	2,587	121	1,100	8,012	904	944	50	1,399	57,696	5%



■ 시간대별교통량

① 부천시-인천광역시

시간대	승용	승합	택시	버스		화물				이륜	합계	
				중형	대형	소형	중형	대형	트레일러		대수	PHF
07~08시	1,002	97	87	8	35	148	39	12	2	16	1,446	0.82
08~09시	1,291	115	91	3	33	199	29	31	1	17	1,810	0.88
09~10시	829	101	54	1	34	284	42	43	-	22	1,410	0.89
10~11시	738	92	56	3	24	268	45	43	1	24	1,294	0.96
11~12시	750	116	56	1	26	272	26	23	2	39	1,311	0.91
12~13시	720	89	54	3	24	225	24	39	1	46	1,225	0.96
13~14시	815	97	59	3	26	266	19	30	-	35	1,350	0.90
14~15시	821	110	60	3	32	290	22	48	-	37	1,423	0.91
15~16시	954	99	70	3	26	304	24	37	-	44	1,561	0.94
16~17시	1,163	96	69	2	27	312	17	31	-	32	1,749	0.98
17~18시	1,930	172	58	2	28	244	13	11	1	57	2,516	0.95
18~19시	1,908	125	35	5	25	176	16	5	1	40	2,336	0.83
19~20시	1,239	123	47	2	27	114	5	7	-	40	1,604	0.86
20~21시	948	94	46	2	33	81	7	1	-	43	1,255	0.88
21~22시	713	63	47	1	30	47	4	8	-	35	948	0.86
22~23시	447	39	33	1	22	44	3	2	-	23	614	0.87
23~00시	326	35	38	2	8	26	4	5	1	49	494	0.81
00~01시	155	21	43	-	4	13	5	3	1	12	257	0.83
01~02시	106	17	42	-	1	18	2	4	-	11	201	0.91
02~03시	74	8	22	-	-	13	2	4	1	14	138	0.77
03~04시	67	19	17	1	11	42	7	3	1	4	172	0.84
04~05시	85	15	28	2	18	30	6	8	2	3	197	0.76
05~06시	257	31	56	2	29	46	10	9	1	7	448	0.85
06~07시	503	51	66	7	31	141	24	22	1	17	863	0.88
총계	17,841	1,825	1,234	57	554	3,603	395	429	17	667	26,622	-

② 인천광역시-부천시

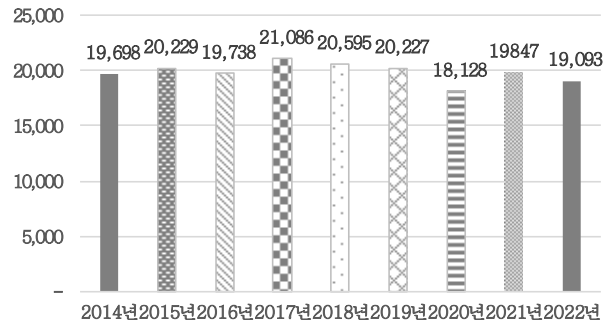
시간대	승용	승합	택시	버스		화물				이륜	합계	
				중형	대형	소형	중형	대형	트레일러		대수	PHF
07~08시	2,481	209	77	7	43	247	24	50	2	43	3,183	0.89
08~09시	2,604	213	75	1	31	295	31	39	4	39	3,332	0.90
09~10시	1,460	166	100	6	24	409	45	40	2	39	2,291	0.90
10~11시	1,106	121	72	5	28	423	51	30	2	45	1,883	0.94
11~12시	913	130	58	-	26	320	43	31	2	52	1,575	0.94
12~13시	848	91	62	1	27	241	31	23	2	52	1,378	0.94
13~14시	917	122	66	1	29	308	31	30	2	28	1,534	0.92
14~15시	877	99	81	3	27	339	30	23	1	33	1,513	0.92
15~16시	935	116	64	1	25	291	32	41	-	47	1,552	0.91
16~17시	1,227	141	71	6	27	312	42	47	-	54	1,927	0.90
17~18시	1,630	154	82	4	22	246	34	27	2	61	2,262	0.94
18~19시	1,272	139	34	4	23	161	11	16	-	38	1,698	0.87
19~20시	846	64	47	1	36	94	13	21	3	36	1,161	0.81
20~21시	618	50	56	5	21	59	9	5	-	21	844	0.87
21~22시	456	48	41	1	28	47	-	5	-	25	651	0.91
22~23시	295	20	45	-	22	31	1	7	-	13	434	0.78
23~00시	196	12	42	1	27	22	4	5	1	21	331	0.87
00~01시	135	14	61	-	21	17	9	14	3	12	286	0.79
01~02시	85	15	59	1	14	25	4	7	-	18	228	0.84
02~03시	67	8	24	2	5	28	3	6	1	4	148	0.86
03~04시	84	15	20	2	1	33	2	6	-	11	174	0.82
04~05시	184	34	29	1	4	63	16	7	4	8	350	0.73
05~06시	448	60	29	3	12	112	16	12	1	8	701	0.83
06~07시	1,034	154	58	8	23	286	27	23	1	24	1,638	0.76
총계	20,718	2,195	1,353	64	546	4,409	509	515	33	732	31,074	-

## R33.부개송신고가교

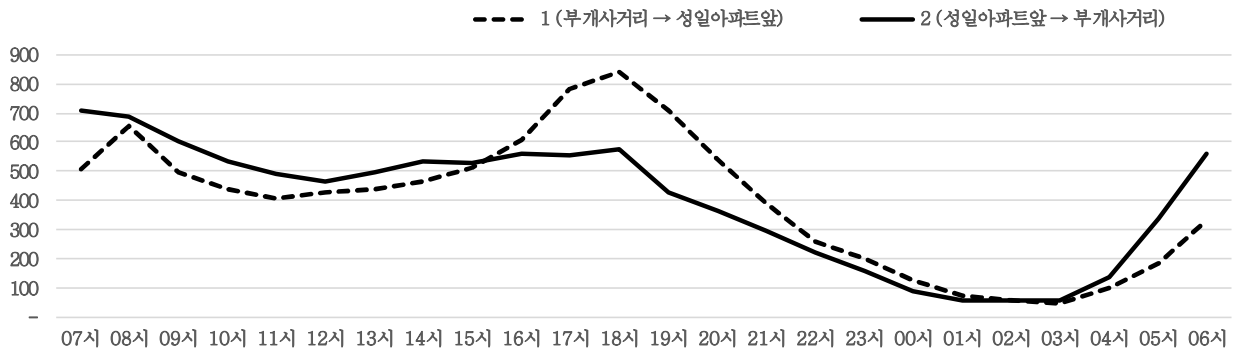
■ 위치도



■ 연도별도로구간교통량추이



■ 시간대별교통량추이



■ 방향별교통량

구분	차로수	승용	승합	택시	버스		화물				이륜	합계
					중형	대형	소형	중형	대형	트레일러		
① 방향	1	6,181	696	612	66	330	1,028	107	9	4	561	9,594
② 방향	1	6,218	707	435	64	304	1,073	98	30	1	569	9,499
합계	-	12,399	1,403	1,047	130	634	2,101	205	39	5	1,130	19,093

■ 양방향교통량

시간대	승용	승합	택시	버스		화물				이륜	합계	증차량비(%)
				중형	대형	소형	중형	대형	트레일러			
07~08시	867	73	63	5	31	147	19	1	1	8	1,215	5%
08~09시	996	94	47	12	32	120	17	-	-	21	1,339	5%
09~10시	698	99	51	7	33	155	17	4	1	30	1,095	6%
10~11시	595	62	59	4	34	165	19	6	-	29	973	6%
11~12시	544	76	61	3	34	116	10	-	-	57	901	5%
12~13시	567	61	61	2	32	99	5	2	1	67	897	5%
13~14시	556	60	46	4	30	143	13	2	1	79	934	5%
14~15시	603	85	55	8	33	148	9	2	-	54	997	5%
15~16시	660	65	63	11	36	123	8	5	1	68	1,040	6%
16~17시	770	100	38	10	32	137	11	5	-	66	1,169	5%
17~18시	882	132	40	13	26	142	6	-	-	93	1,334	3%
18~19시	1,039	101	31	11	31	92	4	1	-	104	1,414	3%
19~20시	810	68	49	10	35	82	4	-	-	79	1,137	4%
20~21시	587	68	37	6	38	59	7	-	-	100	902	6%
21~22시	469	36	23	2	36	32	4	-	-	84	686	6%
22~23시	299	23	41	8	31	26	5	1	-	45	479	9%
23~00시	198	16	52	4	32	12	2	1	-	40	357	11%
00~01시	97	11	56	-	2	11	1	-	-	39	217	1%
01~02시	51	7	34	-	-	18	4	-	-	16	130	3%
02~03시	47	6	32	-	-	8	1	4	-	18	116	4%
03~04시	43	12	21	1	1	18	5	-	-	8	109	6%
04~05시	134	27	19	-	14	28	7	-	-	12	241	9%
05~06시	321	52	25	2	26	78	8	-	-	6	518	7%
06~07시	566	69	43	7	35	142	19	5	-	7	893	7%
총계	12,399	1,403	1,047	130	634	2,101	205	39	5	1,130	19,093	5%

■ 시간대별교통량

① 부개사거리~성일아파트앞

시간대	승용	승합	택시	버스		화물				이륜	합계	
				중형	대형	소형	중형	대형	트레일러		대수	PHF
07~08시	340	27	46	3	16	64	8	-	1	4	509	0.74
08~09시	487	46	29	6	16	54	7	-	-	9	654	0.84
09~10시	293	46	31	3	17	77	8	1	1	17	494	0.91
10~11시	265	27	33	1	17	65	8	2	-	19	437	0.87
11~12시	241	40	27	2	17	49	5	-	-	27	408	0.81
12~13시	252	31	33	1	17	60	4	-	1	31	430	0.96
13~14시	247	26	26	2	15	79	4	-	-	40	439	0.94
14~15시	284	43	25	4	15	62	6	-	-	26	465	0.84
15~16시	322	29	37	5	19	63	5	-	1	33	514	0.82
16~17시	401	54	21	7	16	66	7	2	-	33	607	0.91
17~18시	517	73	28	6	13	89	3	-	-	52	781	0.94
18~19시	628	59	17	6	18	57	2	-	-	51	838	0.92
19~20시	514	44	34	6	18	48	4	-	-	42	710	0.91
20~21시	357	43	21	3	18	41	5	-	-	49	537	0.94
21~22시	280	19	13	1	18	19	2	-	-	39	391	0.88
22~23시	173	12	20	3	16	12	3	-	-	19	258	0.85
23~00시	113	11	32	3	14	8	1	-	-	18	200	0.94
00~01시	61	4	32	-	1	7	1	-	-	22	128	0.74
01~02시	27	5	21	-	-	11	3	-	-	5	72	0.86
02~03시	24	3	19	-	-	3	-	2	-	7	58	0.81
03~04시	23	4	12	-	-	4	2	-	-	4	49	0.88
04~05시	49	11	12	-	12	8	2	-	-	8	102	0.65
05~06시	97	17	17	1	17	27	3	-	-	3	182	0.71
06~07시	186	22	26	3	20	55	14	2	-	3	331	0.87
총계	6,181	696	612	66	330	1,028	107	9	4	561	9,594	-

② 성일아파트앞~부개사거리

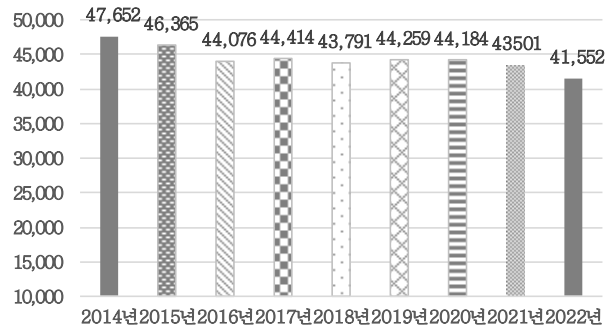
시간대	승용	승합	택시	버스		화물				이륜	합계	
				중형	대형	소형	중형	대형	트레일러		대수	PHF
07~08시	527	46	17	2	15	83	11	1	-	4	706	0.91
08~09시	509	48	18	6	16	66	10	-	-	12	685	0.94
09~10시	405	53	20	4	16	78	9	3	-	13	601	0.91
10~11시	330	35	26	3	17	100	11	4	-	10	536	0.92
11~12시	303	36	34	1	17	67	5	-	-	30	493	0.93
12~13시	315	30	28	1	15	39	1	2	-	36	467	0.87
13~14시	309	34	20	2	15	64	9	2	1	39	495	0.94
14~15시	319	42	30	4	18	86	3	2	-	28	532	0.91
15~16시	338	36	26	6	17	60	3	5	-	35	526	0.92
16~17시	369	46	17	3	16	71	4	3	-	33	562	0.92
17~18시	365	59	12	7	13	53	3	-	-	41	553	0.89
18~19시	411	42	14	5	13	35	2	1	-	53	576	0.97
19~20시	296	24	15	4	17	34	-	-	-	37	427	0.90
20~21시	230	25	16	3	20	18	2	-	-	51	365	0.79
21~22시	189	17	10	1	18	13	2	-	-	45	295	0.81
22~23시	126	11	21	5	15	14	2	1	-	26	221	0.80
23~00시	85	5	20	1	18	4	1	1	-	22	157	0.82
00~01시	36	7	24	-	1	4	-	-	-	17	89	0.86
01~02시	24	2	13	-	-	7	1	-	-	11	58	0.63
02~03시	23	3	13	-	-	5	1	2	-	11	58	0.76
03~04시	20	8	9	1	1	14	3	-	-	4	60	0.68
04~05시	85	16	7	-	2	20	5	-	-	4	139	0.70
05~06시	224	35	8	1	9	51	5	-	-	3	336	0.71
06~07시	380	47	17	4	15	87	5	3	-	4	562	0.86
총계	6,218	707	435	64	304	1,073	98	30	1	569	9,499	-

## R34.부안고가교

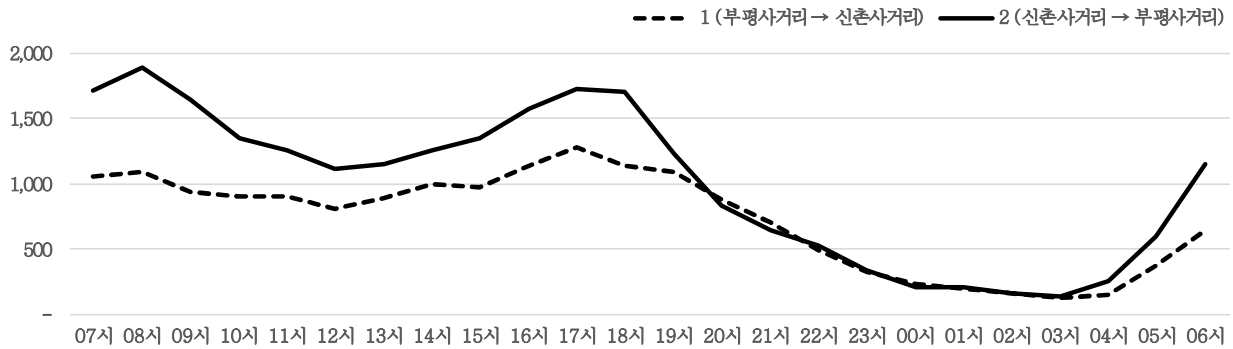
■ 위치도



■ 연도별도로구간교통량추이



■ 시간대별교통량추이



■ 방향별교통량

구분	차로수	승용	승합	택시	버스		화물			이륜	합계	
					중형	대형	소형	중형	대형			트레일러
① 방향	2	11,754	1,010	1,624	59	821	1,626	151	165	-	309	17,519
② 방향	2	16,154	1,440	1,988	90	834	2,473	240	408	2	404	24,033
합계	-	27,908	2,450	3,612	149	1,655	4,099	391	573	2	713	41,552

■ 양방향교통량

시간대	승용	승합	택시	버스		화물				이륜	합계	증차량비(%)
				중형	대형	소형	중형	대형	트레일러			
07~08시	2,058	154	114	13	87	262	30	31	-	21	2,770	6%
08~09시	2,236	148	120	6	85	291	35	54	-	17	2,992	6%
09~10시	1,675	181	173	12	91	336	33	57	-	22	2,580	7%
10~11시	1,407	166	198	8	73	305	32	45	-	23	2,257	7%
11~12시	1,351	134	201	2	81	258	31	55	-	47	2,160	8%
12~13시	1,196	129	158	6	80	229	17	72	-	47	1,934	9%
13~14시	1,273	125	167	1	79	272	24	63	-	38	2,042	8%
14~15시	1,391	166	165	3	88	306	25	62	-	47	2,253	8%
15~16시	1,494	166	193	4	75	298	25	38	-	40	2,333	6%
16~17시	1,824	181	210	11	90	314	21	24	-	35	2,710	5%
17~18시	2,233	166	160	12	83	265	17	18	1	47	3,002	4%
18~19시	2,192	155	153	9	87	177	13	7	-	47	2,840	4%
19~20시	1,742	128	134	3	102	148	11	3	-	56	2,327	5%
20~21시	1,239	103	141	4	95	81	4	2	-	47	1,716	6%
21~22시	946	44	175	3	79	53	7	3	-	34	1,344	7%
22~23시	671	29	166	8	83	28	5	1	1	25	1,017	10%
23~00시	365	22	166	2	60	22	5	1	-	31	674	10%
00~01시	211	11	176	4	11	14	2	2	-	19	450	4%
01~02시	148	14	186	-	2	24	2	1	-	24	401	1%
02~03시	129	12	126	1	8	21	8	2	-	12	319	6%
03~04시	124	13	87	3	1	20	9	3	-	2	262	6%
04~05시	207	27	85	6	16	48	7	4	-	9	409	8%
05~06시	615	67	66	8	66	121	7	13	-	4	967	10%
06~07시	1,181	109	92	20	133	206	21	12	-	19	1,793	10%
총계	27,908	2,450	3,612	149	1,655	4,099	391	573	2	713	41,552	7%

■ 시간대별교통량

① 부평사거리→신촌사거리

시간대	승용	승합	택시	버스		화물				이륜	합계	
				중형	대형	소형	중형	대형	트레일러		대수	PHF
07~08시	761	51	44	5	44	116	11	11	-	11	1,054	0.88
08~09시	819	47	45	3	44	100	14	19	-	5	1,096	0.90
09~10시	589	73	65	1	43	134	10	15	-	8	938	0.91
10~11시	573	60	95	-	37	110	11	13	-	7	906	0.98
11~12시	563	63	97	1	41	97	15	12	-	16	905	0.93
12~13시	531	59	63	6	40	79	2	16	-	19	815	0.93
13~14시	547	56	91	-	37	109	13	21	-	15	889	0.94
14~15시	617	75	73	2	46	130	14	14	-	28	999	0.92
15~16시	654	61	68	1	37	119	8	14	-	18	980	0.94
16~17시	773	84	99	3	44	104	7	7	-	18	1,139	0.96
17~18시	943	72	67	5	39	116	8	6	-	20	1,276	0.97
18~19시	888	60	53	3	40	73	7	3	-	14	1,141	0.94
19~20시	827	63	49	2	53	66	6	1	-	26	1,093	0.88
20~21시	660	47	66	3	48	36	1	1	-	23	885	0.95
21~22시	507	21	89	1	41	26	3	-	-	16	704	0.81
22~23시	327	12	82	4	43	13	2	-	-	9	492	0.84
23~00시	183	10	71	1	41	10	1	-	-	14	331	0.86
00~01시	110	5	97	4	7	4	1	2	-	8	238	0.94
01~02시	66	5	103	-	1	8	-	-	-	10	193	0.93
02~03시	66	7	69	1	-	7	4	-	-	7	161	0.81
03~04시	66	8	40	-	-	7	2	-	-	-	123	0.88
04~05시	80	10	32	1	7	11	-	-	-	5	146	0.81
05~06시	218	26	34	3	25	59	3	2	-	2	372	0.78
06~07시	386	35	32	9	63	92	8	8	-	10	643	0.89
총계	11,754	1,010	1,624	59	821	1,626	151	165	-	309	17,519	-

② 신촌사거리→부평사거리

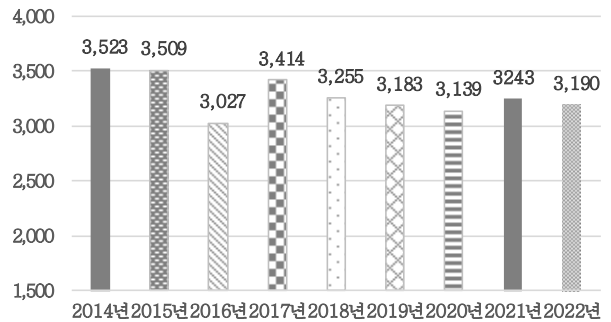
시간대	승용	승합	택시	버스		화물				이륜	합계	
				중형	대형	소형	중형	대형	트레일러		대수	PHF
07~08시	1,297	103	70	8	43	146	19	20	-	10	1,716	0.96
08~09시	1,417	101	75	3	41	191	21	35	-	12	1,896	0.93
09~10시	1,086	108	108	11	48	202	23	42	-	14	1,642	0.90
10~11시	834	106	103	8	36	195	21	32	-	16	1,351	0.94
11~12시	788	71	104	1	40	161	16	43	-	31	1,255	0.95
12~13시	665	70	95	-	40	150	15	56	-	28	1,119	0.91
13~14시	726	69	76	1	42	163	11	42	-	23	1,153	0.90
14~15시	774	91	92	1	42	176	11	48	-	19	1,254	0.96
15~16시	840	105	125	3	38	179	17	24	-	22	1,353	0.88
16~17시	1,051	97	111	8	46	210	14	17	-	17	1,571	0.93
17~18시	1,290	94	93	7	44	149	9	12	1	27	1,726	0.97
18~19시	1,304	95	100	6	47	104	6	4	-	33	1,699	0.94
19~20시	915	65	85	1	49	82	5	2	-	30	1,234	0.80
20~21시	579	56	75	1	47	45	3	1	-	24	831	0.94
21~22시	439	23	86	2	38	27	4	3	-	18	640	0.87
22~23시	344	17	84	4	40	15	3	1	1	16	525	0.84
23~00시	182	12	95	1	19	12	4	1	-	17	343	0.81
00~01시	101	6	79	-	4	10	1	-	-	11	212	0.79
01~02시	82	9	83	-	1	16	2	1	-	14	208	0.78
02~03시	63	5	57	-	8	14	4	2	-	5	158	0.81
03~04시	58	5	47	3	1	13	7	3	-	2	139	0.76
04~05시	127	17	53	5	9	37	7	4	-	4	263	0.70
05~06시	397	41	32	5	41	62	4	11	-	2	595	0.76
06~07시	795	74	60	11	70	114	13	4	-	9	1,150	0.87
총계	16,154	1,440	1,988	90	834	2,473	240	408	2	404	24,033	-

## R35.부이사거리동측

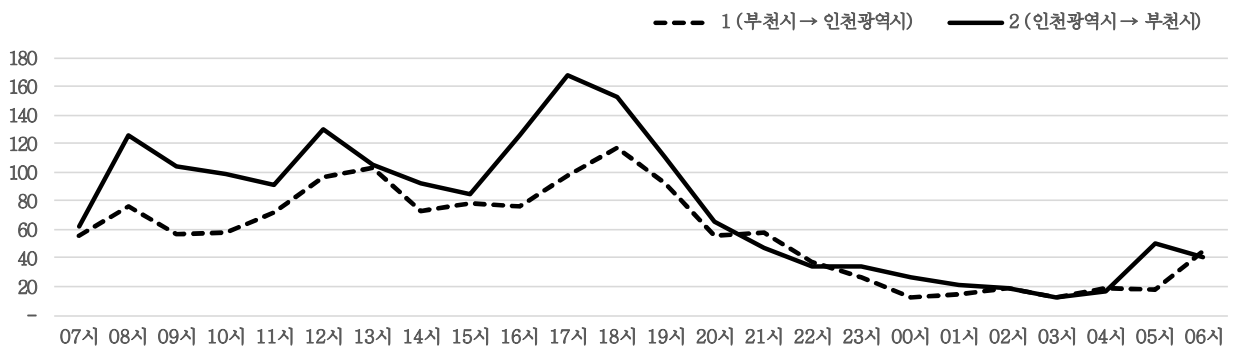
■ 위치도



■ 연도별도로구간교통량추이



■ 시간대별교통량추이



■ 방향별교통량

구분	차로수	승용	승합	택시	버스		화물				이륜	합계
					중형	대형	소형	중형	대형	트레일러		
① 방향	2	855	108	120	5	4	111	16	1	-	151	1,371
② 방향	2	1,077	119	250	15	12	141	15	5	-	185	1,819
합계	-	1,932	227	370	20	16	252	31	6	-	336	3,190

■ 양방향교통량

시간대	승용	승합	택시	버스		화물				이륜	합계	증차량비(%)
				중형	대형	소형	중형	대형	트레일러			
07~08시	85	5	11	3	2	11	-	-	-	1	118	4%
08~09시	143	19	10	1	-	22	2	1	-	4	202	2%
09~10시	93	14	20	2	-	22	1	1	-	8	161	2%
10~11시	106	11	10	-	-	18	4	1	-	7	157	3%
11~12시	94	9	23	-	1	14	2	-	-	20	163	2%
12~13시	135	18	22	3	-	18	5	-	-	26	227	4%
13~14시	119	17	14	1	-	24	3	-	-	30	208	2%
14~15시	98	16	13	-	-	15	2	1	-	20	165	2%
15~16시	94	18	12	1	-	16	1	2	-	19	163	2%
16~17시	121	18	26	2	-	21	1	-	-	13	202	1%
17~18시	177	24	20	3	-	15	2	-	-	25	266	2%
18~19시	175	16	18	1	4	9	2	-	-	45	270	3%
19~20시	135	9	18	1	-	6	-	-	-	34	203	0%
20~21시	76	7	13	-	2	4	1	-	-	18	121	2%
21~22시	68	4	16	1	1	-	-	-	-	15	105	2%
22~23시	31	5	18	1	-	3	-	-	-	13	71	1%
23~00시	30	2	13	-	-	3	-	-	-	12	60	0%
00~01시	19	-	15	-	-	-	-	-	-	5	39	0%
01~02시	15	1	12	-	-	2	-	-	-	6	36	0%
02~03시	13	1	18	-	-	1	1	-	-	4	38	3%
03~04시	10	1	8	-	-	4	-	-	-	2	25	0%
04~05시	15	1	10	-	4	3	-	-	-	3	36	11%
05~06시	34	3	15	-	1	10	-	-	-	5	68	1%
06~07시	46	8	15	-	1	11	4	-	-	1	86	6%
총계	1,932	227	370	20	16	252	31	6	-	336	3,190	2%

■ 시간대별교통량

① 부천시-인천광역시

시간대	승용	승합	택시	버스		화물				이륜	합계	
				중형	대형	소형	중형	대형	트레일러		대수	PHF
07~08시	46	3	2	-	1	4	-	-	-	-	56	0.54
08~09시	55	9	3	-	-	8	1	-	-	-	76	0.83
09~10시	36	2	7	-	-	10	-	-	-	2	57	0.57
10~11시	40	4	3	-	-	7	2	-	-	2	58	0.81
11~12시	44	2	6	-	-	6	2	-	-	12	72	0.69
12~13시	62	9	7	-	-	10	2	-	-	7	97	0.84
13~14시	65	9	3	1	-	10	2	-	-	13	103	0.83
14~15시	45	9	5	-	-	7	-	-	-	7	73	0.91
15~16시	45	8	3	1	-	11	-	1	-	9	78	0.78
16~17시	48	9	7	-	-	6	-	-	-	6	76	0.73
17~18시	56	16	6	1	-	8	1	-	-	10	98	0.88
18~19시	76	9	5	-	2	5	1	-	-	19	117	0.71
19~20시	64	3	4	1	-	2	-	-	-	18	92	0.82
20~21시	41	1	1	-	-	2	1	-	-	10	56	0.64
21~22시	36	3	8	-	-	-	-	-	-	11	58	0.76
22~23시	18	4	7	1	-	2	-	-	-	5	37	0.77
23~00시	12	1	6	-	-	1	-	-	-	6	26	0.54
00~01시	8	-	4	-	-	-	-	-	-	1	13	0.65
01~02시	5	-	5	-	-	1	-	-	-	4	15	0.75
02~03시	8	-	8	-	-	-	1	-	-	2	19	0.53
03~04시	4	-	4	-	-	3	-	-	-	1	12	0.60
04~05시	9	1	5	-	1	1	-	-	-	2	19	0.59
05~06시	9	-	4	-	-	2	-	-	-	3	18	0.75
06~07시	23	6	7	-	-	5	3	-	-	1	45	0.66
총계	855	108	120	5	4	111	16	1	-	151	1,371	-

② 인천광역시-부천시

시간대	승용	승합	택시	버스		화물				이륜	합계	
				중형	대형	소형	중형	대형	트레일러		대수	PHF
07~08시	39	2	9	3	1	7	-	-	-	1	62	0.78
08~09시	88	10	7	1	-	14	1	1	-	4	126	0.90
09~10시	57	12	13	2	-	12	1	1	-	6	104	0.93
10~11시	66	7	7	-	-	11	2	1	-	5	99	0.85
11~12시	50	7	17	-	1	8	-	-	-	8	91	0.78
12~13시	73	9	15	3	-	8	3	-	-	19	130	0.68
13~14시	54	8	11	-	-	14	1	-	-	17	105	0.88
14~15시	53	7	8	-	-	8	2	1	-	13	92	0.85
15~16시	49	10	9	-	-	5	1	1	-	10	85	0.85
16~17시	73	9	19	2	-	15	1	-	-	7	126	0.77
17~18시	121	8	14	2	-	7	1	-	-	15	168	0.91
18~19시	99	7	13	1	2	4	1	-	-	26	153	0.77
19~20시	71	6	14	-	-	4	-	-	-	16	111	0.82
20~21시	35	6	12	-	2	2	-	-	-	8	65	0.90
21~22시	32	1	8	1	1	-	-	-	-	4	47	0.73
22~23시	13	1	11	-	-	1	-	-	-	8	34	0.71
23~00시	18	1	7	-	-	2	-	-	-	6	34	0.85
00~01시	11	-	11	-	-	-	-	-	-	4	26	0.54
01~02시	10	1	7	-	-	1	-	-	-	2	21	0.48
02~03시	5	1	10	-	-	1	-	-	-	2	19	0.79
03~04시	6	1	4	-	-	1	-	-	-	1	13	0.41
04~05시	6	-	5	-	3	2	-	-	-	1	17	0.39
05~06시	25	3	11	-	1	8	-	-	-	2	50	0.60
06~07시	23	2	8	-	1	6	1	-	-	-	41	0.68
총계	1,077	119	250	15	12	141	15	5	-	185	1,819	-

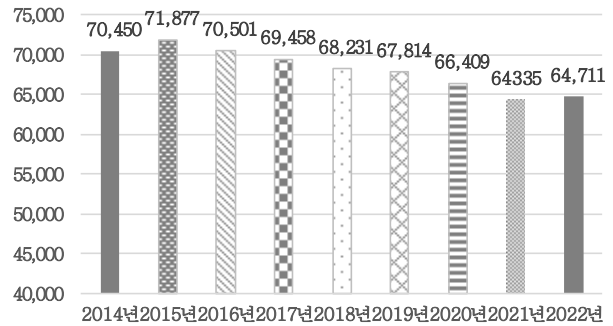


## R36.부평굴다리

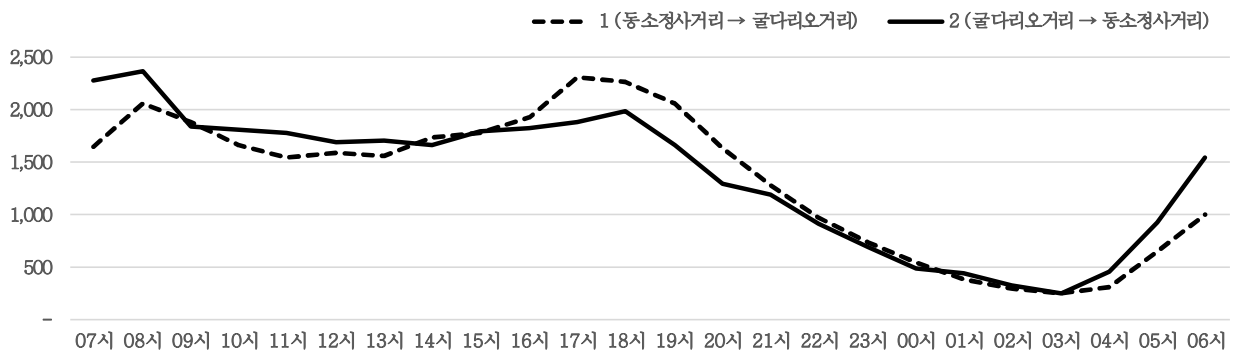
## ■ 위치도



## ■ 연도별도로구간교통량추이



## ■ 시간대별교통량추이



## ■ 방향별교통량

구분	차로수	승용	승합	택시	버스		화물				이륜	합계
					중형	대형	소형	중형	대형	트레일러		
① 방향	3	21,702	1,296	2,766	141	1,035	2,766	214	134	2	1,923	31,979
② 방향	3	20,479	2,086	3,608	65	1,126	2,834	258	131	2	2,143	32,732
합계	-	42,181	3,382	6,374	206	2,161	5,600	472	265	4	4,066	64,711

## ■ 양방향교통량

시간대	승용	승합	택시	버스		화물				이륜	합계	증감률비(%)
				중형	대형	소형	중형	대형	트레일러			
07~08시	2,835	181	231	14	132	389	49	33	-	60	3,924	6%
08~09시	3,258	200	302	10	103	371	46	34	-	95	4,419	4%
09~10시	2,488	209	374	9	109	368	35	26	-	100	3,718	5%
10~11시	2,176	181	332	17	123	420	30	26	-	156	3,461	6%
11~12시	2,066	209	314	13	100	369	19	20	-	207	3,317	5%
12~13시	1,994	180	307	8	107	359	31	18	1	270	3,275	5%
13~14시	2,052	205	285	6	97	344	24	26	1	219	3,259	5%
14~15시	2,096	202	352	9	99	370	22	17	-	214	3,381	4%
15~16시	2,313	200	321	13	106	367	32	10	-	204	3,566	5%
16~17시	2,507	243	281	8	108	340	20	7	-	233	3,747	4%
17~18시	2,968	226	285	9	103	306	16	3	-	266	4,182	3%
18~19시	3,063	201	228	14	109	266	8	5	-	354	4,248	3%
19~20시	2,606	138	260	14	131	194	6	1	-	354	3,704	4%
20~21시	1,955	116	260	10	128	152	9	3	-	295	2,928	5%
21~22시	1,616	85	272	7	102	90	10	2	-	276	2,460	5%
22~23시	1,142	78	289	8	110	51	9	-	-	185	1,872	7%
23~00시	816	57	249	10	86	48	3	1	-	150	1,420	7%
00~01시	475	28	330	-	23	40	8	2	-	117	1,023	3%
01~02시	370	22	305	-	15	31	6	1	1	71	822	3%
02~03시	238	25	217	1	1	38	11	-	1	72	604	2%
03~04시	219	20	154	1	2	40	15	2	-	45	498	4%
04~05시	400	62	147	4	29	69	16	4	-	44	775	7%
05~06시	906	148	132	9	87	209	21	7	-	41	1,560	8%
06~07시	1,622	166	147	12	151	369	26	17	-	38	2,548	8%
총계	42,181	3,382	6,374	206	2,161	5,600	472	265	4	4,066	64,711	5%



■ 시간대별교통량

① 동소정사거리→굴다리오거리

시간대	승용	승합	택시	버스		화물				이륜	합계	
				중형	대형	소형	중형	대형	트레일러		대수	PHF
07~08시	1,145	61	130	9	59	177	23	20	-	22	1,646	0.84
08~09시	1,552	65	151	6	41	169	17	16	-	42	2,059	0.95
09~10시	1,298	74	163	6	54	199	17	8	-	58	1,877	0.96
10~11시	1,099	52	145	8	60	199	11	13	-	68	1,655	0.96
11~12시	1,002	74	116	11	50	173	9	7	-	99	1,541	0.94
12~13시	1,004	68	126	7	50	175	14	8	1	136	1,589	0.92
13~14시	1,006	70	111	5	49	172	10	16	-	111	1,550	0.93
14~15시	1,124	72	158	8	48	197	12	5	-	101	1,725	0.97
15~16시	1,205	78	141	12	48	171	15	6	-	105	1,781	0.92
16~17시	1,342	99	135	7	53	169	9	4	-	111	1,929	0.97
17~18시	1,696	103	150	8	44	164	10	2	-	122	2,299	0.97
18~19시	1,695	87	99	8	56	150	2	2	-	162	2,261	0.97
19~20시	1,545	59	110	10	67	97	2	1	-	159	2,050	0.95
20~21시	1,169	51	107	6	62	88	4	3	-	141	1,631	0.94
21~22시	861	49	121	6	52	50	1	2	-	133	1,275	0.93
22~23시	629	35	123	5	53	31	5	-	-	88	969	0.88
23~00시	484	25	73	7	51	28	-	1	-	62	731	0.89
00~01시	278	16	139	-	17	22	4	2	-	59	537	0.90
01~02시	191	11	122	-	13	14	2	1	1	26	381	0.79
02~03시	125	13	90	1	-	19	5	-	-	36	289	0.87
03~04시	107	6	75	1	2	26	5	2	-	22	246	0.90
04~05시	162	21	63	1	5	29	7	3	-	23	314	0.79
05~06시	379	52	63	1	32	79	11	4	-	20	641	0.76
06~07시	604	55	55	8	69	168	19	8	-	17	1,003	0.90
총계	21,702	1,296	2,766	141	1,035	2,766	214	134	2	1,923	31,979	-

② 굴다리오거리→동소정사거리

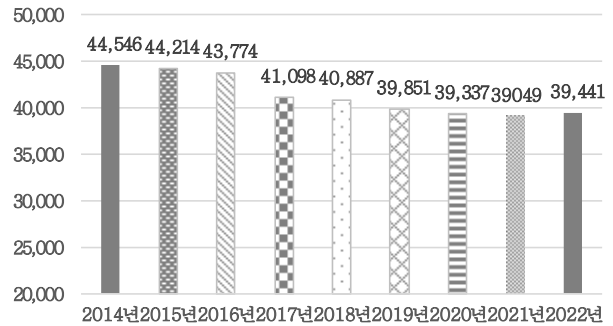
시간대	승용	승합	택시	버스		화물				이륜	합계	
				중형	대형	소형	중형	대형	트레일러		대수	PHF
07~08시	1,690	120	101	5	73	212	26	13	-	38	2,278	0.92
08~09시	1,706	135	151	4	62	202	29	18	-	53	2,360	0.99
09~10시	1,190	135	211	3	55	169	18	18	-	42	1,841	0.89
10~11시	1,077	129	187	9	63	221	19	13	-	88	1,806	0.93
11~12시	1,064	135	198	2	50	196	10	13	-	108	1,776	0.93
12~13시	990	112	181	1	57	184	17	10	-	134	1,686	0.98
13~14시	1,046	135	174	1	48	172	14	10	1	108	1,709	0.97
14~15시	972	130	194	1	51	173	10	12	-	113	1,656	0.92
15~16시	1,108	122	180	1	58	196	17	4	-	99	1,785	0.96
16~17시	1,165	144	146	1	55	171	11	3	-	122	1,818	0.97
17~18시	1,272	123	135	1	59	142	6	1	-	144	1,883	0.96
18~19시	1,368	114	129	6	53	116	6	3	-	192	1,987	0.89
19~20시	1,061	79	150	4	64	97	4	-	-	195	1,654	0.92
20~21시	786	65	153	4	66	64	5	-	-	154	1,297	0.90
21~22시	755	36	151	1	50	40	9	-	-	143	1,185	0.91
22~23시	513	43	166	3	57	20	4	-	-	97	903	0.89
23~00시	332	32	176	3	35	20	3	-	-	88	689	0.93
00~01시	197	12	191	-	6	18	4	-	-	58	486	0.82
01~02시	179	11	183	-	2	17	4	-	-	45	441	0.84
02~03시	113	12	127	-	1	19	6	-	1	36	315	0.84
03~04시	112	14	79	-	-	14	10	-	-	23	252	0.84
04~05시	238	41	84	3	24	40	9	1	-	21	461	0.67
05~06시	527	96	69	8	55	130	10	3	-	21	919	0.93
06~07시	1,018	111	92	4	82	201	7	9	-	21	1,545	0.79
총계	20,479	2,086	3,608	65	1,126	2,834	258	131	2	2,143	32,732	-

## R37.부평도서관앞

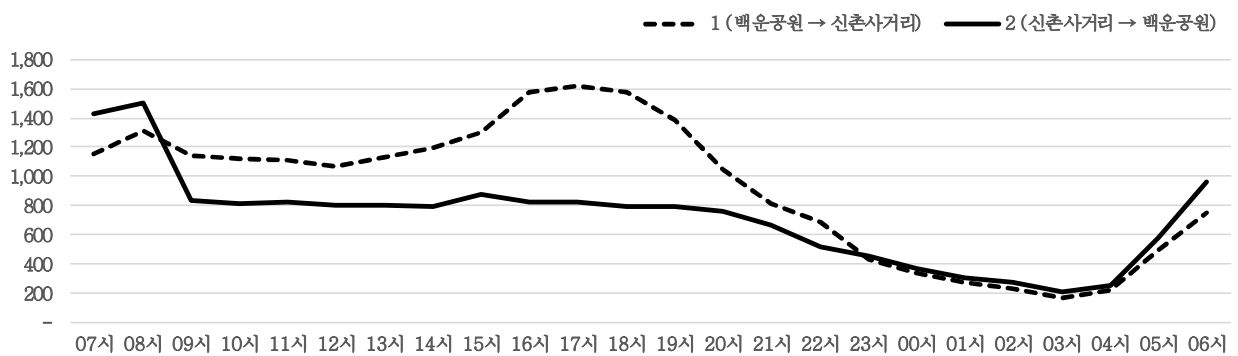
## ■ 위치도



## ■ 연도별도로구간교통량추이



## ■ 시간대별교통량추이



## ■ 방향별교통량

구분	차로수	승용	승합	택시	버스		화물				이륜	합계
					중형	대형	소형	중형	대형	트레일러		
① 방향	3	14,595	1,270	1,984	79	688	2,329	241	381	4	586	22,157
② 방향	3	11,171	992	1,970	65	675	1,577	135	188	2	509	17,284
합계	-	25,766	2,262	3,954	144	1,363	3,906	376	569	6	1,095	39,441

## ■ 양방향교통량

시간대	승용	승합	택시	버스		화물				이륜	합계	증차량비(%)
				중형	대형	소형	중형	대형	트레일러			
07~08시	1,848	136	116	13	84	305	29	37	-	14	2,582	6%
08~09시	2,063	177	121	7	73	281	25	44	-	24	2,815	5%
09~10시	1,264	148	106	12	70	258	19	60	-	39	1,976	8%
10~11시	1,157	117	183	6	74	253	31	57	-	54	1,932	9%
11~12시	1,120	122	205	5	65	278	18	62	-	56	1,931	8%
12~13시	1,144	120	144	4	72	235	18	56	-	75	1,868	8%
13~14시	1,246	116	134	3	65	233	20	51	1	59	1,928	7%
14~15시	1,225	123	142	2	81	271	21	77	-	47	1,989	9%
15~16시	1,333	152	179	8	68	302	26	43	-	63	2,174	7%
16~17시	1,628	154	169	13	69	268	23	23	1	59	2,407	5%
17~18시	1,775	164	134	7	69	211	19	12	2	57	2,450	4%
18~19시	1,883	126	82	5	66	121	7	5	-	76	2,371	4%
19~20시	1,616	103	135	3	83	143	6	1	-	86	2,176	4%
20~21시	1,284	90	186	6	83	79	4	-	-	75	1,807	5%
21~22시	1,010	65	207	4	64	61	2	2	-	66	1,481	5%
22~23시	772	55	208	10	64	40	3	-	1	59	1,212	6%
23~00시	507	32	241	1	47	25	3	2	-	37	895	6%
00~01시	319	20	299	1	7	24	4	6	-	27	707	3%
01~02시	216	12	284	-	6	24	11	-	-	32	585	3%
02~03시	199	9	228	1	-	33	17	1	-	20	508	4%
03~04시	147	10	150	1	3	34	11	4	-	17	377	5%
04~05시	223	35	114	3	15	63	11	5	-	7	476	7%
05~06시	680	58	97	11	65	118	23	6	-	18	1,076	10%
06~07시	1,107	118	90	18	70	246	25	15	1	28	1,718	8%
총계	25,766	2,262	3,954	144	1,363	3,906	376	569	6	1,095	39,441	6%

■ 시간대별교통량

① 백운공원-신촌사거리

시간대	승용	승합	택시	버스		화물				이륜	합계	
				중형	대형	소형	중형	대형	트레일러		대수	PHF
07~08시	780	64	69	5	41	147	19	22	-	3	1,150	0.79
08~09시	962	75	47	4	40	134	19	27	-	4	1,312	0.96
09~10시	726	74	71	4	35	154	11	42	-	21	1,138	0.94
10~11시	670	68	103	1	37	153	20	41	-	28	1,121	0.89
11~12시	642	63	98	4	31	190	13	38	-	33	1,112	0.87
12~13시	650	74	68	2	39	132	12	43	-	48	1,068	0.91
13~14시	717	78	71	-	31	143	14	32	-	40	1,126	0.91
14~15시	735	66	74	2	44	173	16	53	-	29	1,192	0.90
15~16시	814	86	95	5	33	187	17	25	-	34	1,296	0.98
16~17시	1,090	112	87	6	38	175	15	18	1	36	1,578	0.95
17~18시	1,204	104	78	4	37	142	15	7	2	29	1,622	0.97
18~19시	1,283	83	39	4	33	89	7	3	-	37	1,578	0.96
19~20시	1,050	66	75	2	43	100	5	1	-	42	1,384	0.81
20~21시	753	52	103	4	39	55	2	-	-	43	1,051	0.93
21~22시	575	35	96	3	30	36	2	2	-	34	813	0.83
22~23시	449	29	119	8	24	24	2	-	1	35	691	0.83
23~00시	263	17	109	1	9	15	2	2	-	19	437	0.90
00~01시	161	9	141	-	-	13	1	3	-	11	339	0.92
01~02시	97	5	128	-	3	15	8	-	-	18	274	0.89
02~03시	87	4	102	-	-	17	12	1	-	10	233	0.86
03~04시	62	5	70	-	3	13	4	3	-	7	167	0.91
04~05시	91	16	54	2	12	38	5	4	-	3	225	0.75
05~06시	284	25	45	10	44	70	10	3	-	7	498	0.74
06~07시	450	60	42	8	42	114	10	11	-	15	752	0.83
총계	14,595	1,270	1,984	79	688	2,329	241	381	4	586	22,157	-

② 신촌사거리-백운공원

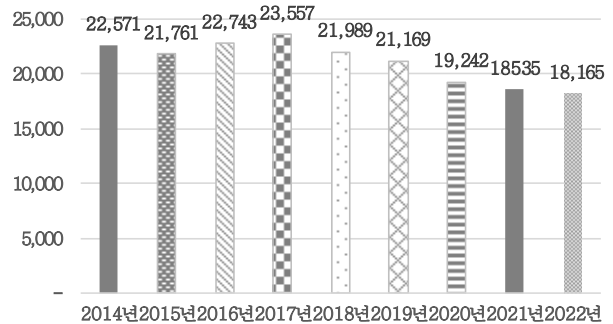
시간대	승용	승합	택시	버스		화물				이륜	합계	
				중형	대형	소형	중형	대형	트레일러		대수	PHF
07~08시	1,068	72	47	8	43	158	10	15	-	11	1,432	0.93
08~09시	1,101	102	74	3	33	147	6	17	-	20	1,503	0.92
09~10시	538	74	35	8	35	104	8	18	-	18	838	0.97
10~11시	487	49	80	5	37	100	11	16	-	26	811	0.94
11~12시	478	59	107	1	34	88	5	24	-	23	819	0.94
12~13시	494	46	76	2	33	103	6	13	-	27	800	0.97
13~14시	529	38	63	3	34	90	6	19	1	19	802	0.99
14~15시	490	57	68	-	37	98	5	24	-	18	797	0.87
15~16시	519	66	84	3	35	115	9	18	-	29	878	0.92
16~17시	538	42	82	7	31	93	8	5	-	23	829	0.89
17~18시	571	60	56	3	32	69	4	5	-	28	828	0.88
18~19시	600	43	43	1	33	32	-	2	-	39	793	0.93
19~20시	566	37	60	1	40	43	1	-	-	44	792	0.94
20~21시	531	38	83	2	44	24	2	-	-	32	756	0.85
21~22시	435	30	111	1	34	25	-	-	-	32	668	0.94
22~23시	323	26	89	2	40	16	1	-	-	24	521	0.90
23~00시	244	15	132	-	38	10	1	-	-	18	458	0.90
00~01시	158	11	158	1	7	11	3	3	-	16	368	0.89
01~02시	119	7	156	-	3	9	3	-	-	14	311	0.90
02~03시	112	5	126	1	-	16	5	-	-	10	275	0.77
03~04시	85	5	80	1	-	21	7	1	-	10	210	0.76
04~05시	132	19	60	1	3	25	6	1	-	4	251	0.77
05~06시	396	33	52	1	21	48	13	3	-	11	578	0.72
06~07시	657	58	48	10	28	132	15	4	1	13	966	0.84
총계	11,171	992	1,970	65	675	1,577	135	188	2	509	17,284	-

## R38.부흥로시계

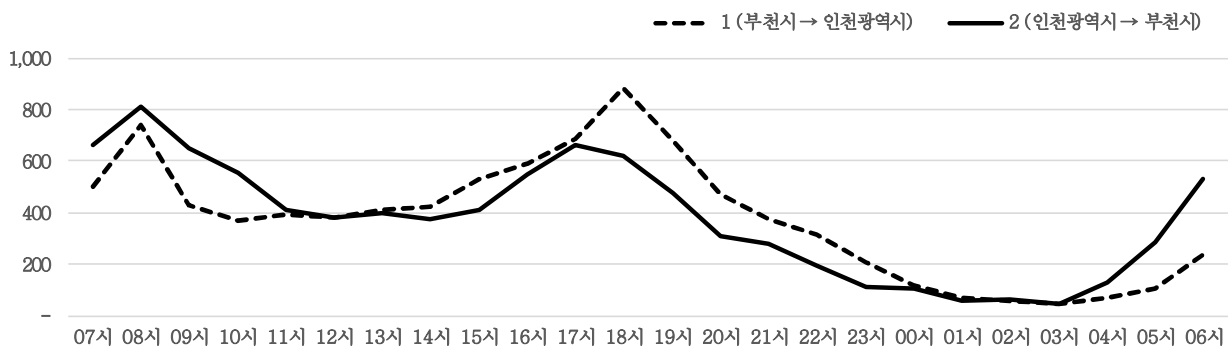
■ 위치도



■ 연도별도로구간교통량추이



■ 시간대별교통량추이



■ 방향별교통량

구분	차로수	승용	승합	택시	버스		화물				이륜	합계
					중형	대형	소형	중형	대형	트레일러		
① 방향	3	6,820	496	568	31	200	570	41	17	1	344	9,088
② 방향	3	6,597	559	781	35	25	618	54	22	-	386	9,077
합계	-	13,417	1,055	1,349	66	225	1,188	95	39	1	730	18,165

■ 양방향교통량

시간대	승용	승합	택시	버스		화물				이륜	합계	증감률비(%)
				중형	대형	소형	중형	대형	트레일러			
07~08시	914	69	51	11	13	83	9	1	-	9	1,160	3%
08~09시	1,276	87	72	3	11	74	6	1	-	19	1,549	1%
09~10시	797	70	65	7	11	88	6	8	-	25	1,077	3%
10~11시	679	45	76	2	7	87	5	3	-	23	927	2%
11~12시	558	52	52	-	10	79	13	1	-	38	803	3%
12~13시	528	43	58	1	10	73	5	2	1	46	767	2%
13~14시	558	45	60	4	10	78	4	7	-	45	811	3%
14~15시	560	56	54	2	17	62	3	3	-	40	797	3%
15~16시	690	64	56	3	18	70	5	4	-	29	939	3%
16~17시	847	78	71	2	14	78	9	6	-	34	1,139	3%
17~18시	1,042	93	72	2	10	69	4	-	-	54	1,346	1%
18~19시	1,206	71	68	4	9	63	3	-	-	81	1,505	1%
19~20시	880	67	62	5	12	69	3	-	-	59	1,157	2%
20~21시	613	35	56	-	11	22	2	-	-	41	780	2%
21~22시	472	40	68	3	16	14	-	-	-	40	653	3%
22~23시	367	20	55	8	11	9	-	-	-	42	512	4%
23~00시	205	8	55	-	8	6	1	-	-	32	315	3%
00~01시	116	6	68	-	4	7	-	-	-	20	221	2%
01~02시	58	6	40	-	-	4	-	-	-	14	122	0%
02~03시	61	5	39	-	1	4	-	-	-	13	123	1%
03~04시	42	6	34	-	-	3	3	-	-	7	95	3%
04~05시	135	10	29	2	1	19	3	-	-	3	202	3%
05~06시	266	34	35	3	6	44	3	-	-	5	396	3%
06~07시	547	45	53	4	15	83	8	3	-	11	769	4%
총계	13,417	1,055	1,349	66	225	1,188	95	39	1	730	18,165	2%

■ 시간대별교통량

① 부천시-인천광역시

시간대	승용	승합	택시	버스		화물				이륜	합계	
				중형	대형	소형	중형	대형	트레일러		대수	PHF
07~08시	410	24	19	4	11	26	2	-	-	3	499	0.61
08~09시	614	43	30	2	9	30	4	-	-	7	739	0.86
09~10시	313	21	22	5	11	38	3	4	-	11	428	0.95
10~11시	288	16	14	-	7	37	2	-	-	8	372	0.88
11~12시	275	26	20	-	9	45	7	-	-	13	395	0.90
12~13시	269	24	25	1	8	35	1	2	1	17	383	0.76
13~14시	284	30	27	2	10	31	4	4	-	21	413	0.94
14~15시	291	27	23	-	17	38	3	2	-	21	422	0.81
15~16시	393	28	32	2	16	43	3	1	-	13	531	0.86
16~17시	437	42	37	1	12	42	2	1	-	16	590	0.94
17~18시	552	40	23	-	9	35	1	-	-	24	684	0.89
18~19시	692	50	32	3	8	52	1	-	-	45	883	0.90
19~20시	534	34	32	2	10	37	2	-	-	27	678	0.88
20~21시	375	20	29	-	9	15	-	-	-	21	469	0.91
21~22시	277	21	30	-	14	8	-	-	-	24	374	0.87
22~23시	233	12	29	7	11	3	-	-	-	23	318	0.80
23~00시	139	5	34	-	7	3	-	-	-	18	206	0.84
00~01시	76	2	23	-	4	3	-	-	-	8	116	0.73
01~02시	39	3	15	-	-	1	-	-	-	9	67	0.88
02~03시	35	3	12	-	-	1	-	-	-	6	57	0.53
03~04시	26	2	14	-	-	2	1	-	-	2	47	0.78
04~05시	42	2	13	1	-	10	2	-	-	-	70	0.88
05~06시	71	7	13	1	6	9	-	-	-	1	108	0.60
06~07시	155	14	20	-	12	26	3	3	-	6	239	0.91
총계	6,820	496	568	31	200	570	41	17	1	344	9,088	-

② 인천광역시-부천시

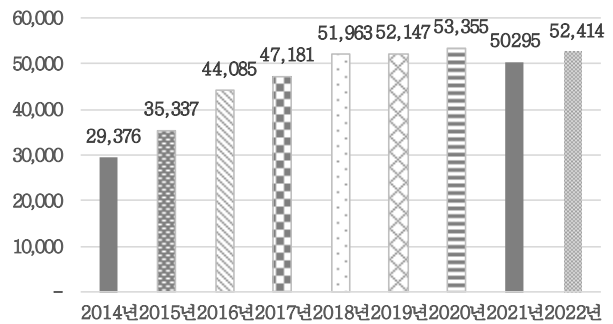
시간대	승용	승합	택시	버스		화물				이륜	합계	
				중형	대형	소형	중형	대형	트레일러		대수	PHF
07~08시	504	45	32	7	2	57	7	1	-	6	661	0.92
08~09시	662	44	42	1	2	44	2	1	-	12	810	0.94
09~10시	484	49	43	2	-	50	3	4	-	14	649	0.83
10~11시	391	29	62	2	-	50	3	3	-	15	555	0.88
11~12시	283	26	32	-	1	34	6	1	-	25	408	0.94
12~13시	259	19	33	-	2	38	4	-	-	29	384	0.95
13~14시	274	15	33	2	-	47	-	3	-	24	398	0.96
14~15시	269	29	31	2	-	24	-	1	-	19	375	0.91
15~16시	297	36	24	1	2	27	2	3	-	16	408	0.86
16~17시	410	36	34	1	2	36	7	5	-	18	549	0.94
17~18시	490	53	49	2	1	34	3	-	-	30	662	0.89
18~19시	514	21	36	1	1	11	2	-	-	36	622	0.82
19~20시	346	33	30	3	2	32	1	-	-	32	479	0.81
20~21시	238	15	27	-	2	7	2	-	-	20	311	0.85
21~22시	195	19	38	3	2	6	-	-	-	16	279	0.85
22~23시	134	8	26	1	-	6	-	-	-	19	194	0.88
23~00시	66	3	21	-	1	3	1	-	-	14	109	0.80
00~01시	40	4	45	-	-	4	-	-	-	12	105	0.75
01~02시	19	3	25	-	-	3	-	-	-	5	55	0.86
02~03시	26	2	27	-	1	3	-	-	-	7	66	0.79
03~04시	16	4	20	-	-	1	2	-	-	5	48	0.57
04~05시	93	8	16	1	1	9	1	-	-	3	132	0.54
05~06시	195	27	22	2	-	35	3	-	-	4	288	0.84
06~07시	392	31	33	4	3	57	5	-	-	5	530	0.92
총계	6,597	559	781	35	25	618	54	22	-	386	9,077	-

## R39.비류대로시계

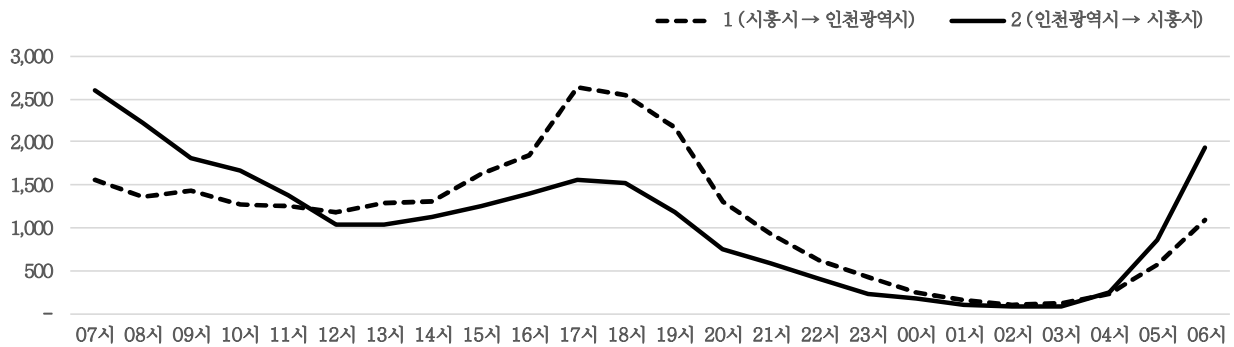
■ 위치도



■ 연도별도로구간교통량추이



■ 시간대별교통량추이



■ 방향별교통량

구분	차로수	승용	승합	택시	버스		화물				이륜	합계
					중형	대형	소형	중형	대형	트레일러		
① 방향	3	19,285	2,078	438	19	33	3,783	478	639	89	406	27,248
② 방향	3	17,777	1,782	481	19	38	3,664	467	541	39	358	25,166
합계	-	37,062	3,860	919	38	71	7,447	945	1,180	128	764	52,414

■ 양방향교통량

시간대	승용	승합	택시	버스		화물				이륜	합계	증감률비(%)
				중형	대형	소형	중형	대형	트레일러			
07~08시	3,267	269	28	2	3	425	61	65	7	28	4,155	3%
08~09시	2,693	242	43	2	4	438	60	73	4	27	3,586	4%
09~10시	2,165	208	60	1	4	592	86	99	1	29	3,245	6%
10~11시	1,664	203	78	6	4	731	86	109	3	38	2,922	7%
11~12시	1,541	196	43	2	2	621	81	101	5	39	2,631	7%
12~13시	1,346	178	48	3	4	440	64	69	9	46	2,207	7%
13~14시	1,451	163	37	1	7	463	52	92	6	48	2,320	7%
14~15시	1,452	181	40	-	2	519	78	110	7	43	2,432	8%
15~16시	1,782	246	53	1	1	555	75	114	5	56	2,888	7%
16~17시	2,237	239	43	3	5	502	59	71	10	73	3,242	5%
17~18시	3,200	347	57	3	4	438	49	37	3	52	4,190	2%
18~19시	3,341	283	41	-	2	293	17	31	4	52	4,064	1%
19~20시	2,745	213	39	2	4	251	21	34	6	40	3,355	2%
20~21시	1,610	156	42	2	4	159	13	16	8	38	2,048	2%
21~22시	1,174	111	35	1	5	95	9	15	6	51	1,502	2%
22~23시	802	80	45	2	3	57	10	8	1	25	1,033	2%
23~00시	472	48	56	-	3	45	7	7	1	11	650	3%
00~01시	278	25	44	-	1	34	8	8	-	13	411	4%
01~02시	152	15	24	-	2	28	8	3	-	10	242	5%
02~03시	106	11	8	-	-	38	8	8	1	4	184	9%
03~04시	104	14	14	-	-	48	3	4	4	3	194	6%
04~05시	281	42	10	-	-	85	22	13	10	4	467	10%
05~06시	991	144	10	2	3	182	24	34	11	15	1,416	5%
06~07시	2,208	246	21	5	4	408	44	59	16	19	3,030	4%
총계	37,062	3,860	919	38	71	7,447	945	1,180	128	764	52,414	5%

■ 시간대별교통량

① 시흥시-인천광역시

시간대	승용	승합	택시	버스		화물				이륜	합계	
				중형	대형	소형	중형	대형	트레일러		대수	PHF
07~08시	1,227	94	10	-	1	147	23	38	3	15	1,558	0.98
08~09시	989	77	22	-	3	195	32	37	2	9	1,366	0.95
09~10시	928	95	28	-	1	275	38	55	1	18	1,439	0.90
10~11시	721	90	33	3	-	322	34	48	1	14	1,266	0.91
11~12시	745	111	19	2	1	270	41	46	3	18	1,256	0.96
12~13시	726	100	20	1	2	223	35	43	6	21	1,177	0.97
13~14시	800	91	19	-	3	259	34	57	5	23	1,291	0.94
14~15시	785	94	18	-	1	284	40	61	1	14	1,298	0.94
15~16시	1,014	138	30	-	-	320	36	64	5	30	1,637	0.93
16~17시	1,292	143	27	3	3	267	32	33	8	44	1,852	0.88
17~18시	1,992	240	34	2	2	295	26	18	1	28	2,638	0.93
18~19시	2,060	194	27	-	1	197	10	16	3	30	2,538	0.93
19~20시	1,787	135	15	2	2	172	13	17	3	25	2,171	0.87
20~21시	1,022	95	27	1	2	116	8	11	4	22	1,308	0.87
21~22시	719	72	17	1	3	52	5	13	4	37	923	0.89
22~23시	481	55	24	1	2	36	5	7	1	12	624	0.90
23~00시	318	31	20	-	2	29	5	5	1	7	418	0.78
00~01시	164	17	17	-	1	22	5	6	-	10	242	0.89
01~02시	93	9	8	-	2	19	7	1	-	7	146	0.76
02~03시	64	6	1	-	-	19	4	4	1	1	100	0.76
03~04시	59	10	6	-	-	28	2	2	4	2	113	0.71
04~05시	118	26	5	-	-	41	15	9	10	1	225	0.70
05~06시	401	65	4	-	-	50	11	17	9	11	568	0.68
06~07시	780	90	7	3	1	145	17	31	13	7	1,094	0.83
총계	19,285	2,078	438	19	33	3,783	478	639	89	406	27,248	-

② 인천광역시-시흥시

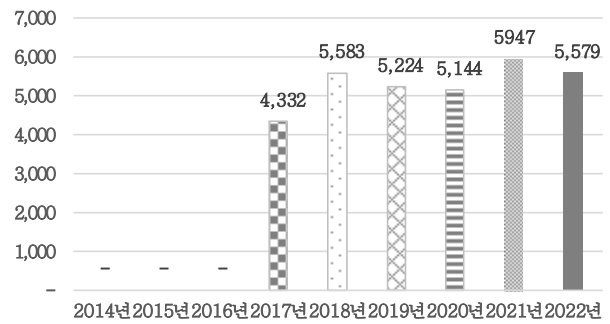
시간대	승용	승합	택시	버스		화물				이륜	합계	
				중형	대형	소형	중형	대형	트레일러		대수	PHF
07~08시	2,040	175	18	2	2	278	38	27	4	13	2,597	0.98
08~09시	1,704	165	21	2	1	243	28	36	2	18	2,220	0.89
09~10시	1,237	113	32	1	3	317	48	44	-	11	1,806	0.97
10~11시	943	113	45	3	4	409	52	61	2	24	1,656	0.95
11~12시	796	85	24	-	1	351	40	55	2	21	1,375	0.84
12~13시	620	78	28	2	2	217	29	26	3	25	1,030	0.88
13~14시	651	72	18	1	4	204	18	35	1	25	1,029	0.84
14~15시	667	87	22	-	1	235	38	49	6	29	1,134	0.90
15~16시	768	108	23	1	1	235	39	50	-	26	1,251	0.93
16~17시	945	96	16	-	2	235	27	38	2	29	1,390	0.90
17~18시	1,208	107	23	1	2	143	23	19	2	24	1,552	0.92
18~19시	1,281	89	14	-	1	96	7	15	1	22	1,526	0.94
19~20시	958	78	24	-	2	79	8	17	3	15	1,184	0.79
20~21시	588	61	15	1	2	43	5	5	4	16	740	0.89
21~22시	455	39	18	-	2	43	4	2	2	14	579	0.85
22~23시	321	25	21	1	1	21	5	1	-	13	409	0.84
23~00시	154	17	36	-	1	16	2	2	-	4	232	0.81
00~01시	114	8	27	-	-	12	3	2	-	3	169	0.77
01~02시	59	6	16	-	-	9	1	2	-	3	96	0.83
02~03시	42	5	7	-	-	19	4	4	-	3	84	0.72
03~04시	45	4	8	-	-	20	1	2	-	1	81	0.84
04~05시	163	16	5	-	-	44	7	4	-	3	242	0.72
05~06시	590	79	6	2	3	132	13	17	2	4	848	0.69
06~07시	1,428	156	14	2	3	263	27	28	3	12	1,936	0.86
총계	17,777	1,782	481	19	38	3,664	467	541	39	358	25,166	-

## R40.삼산연육교

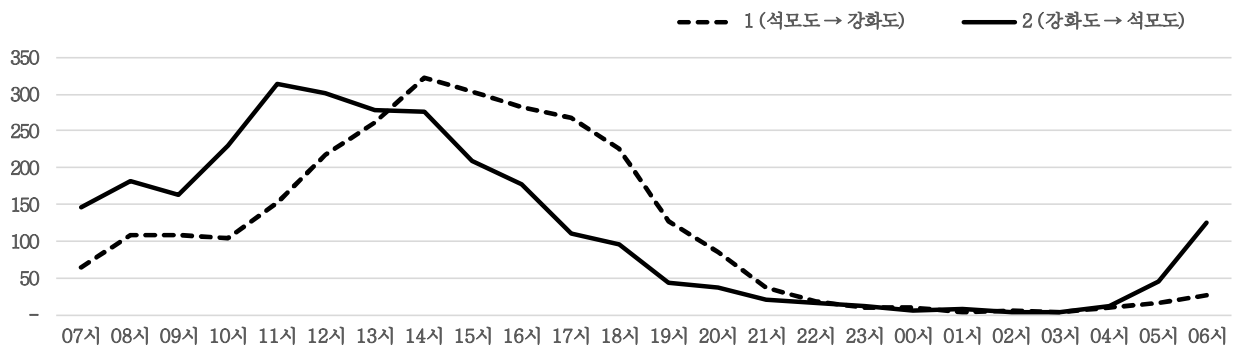
## ■ 위치도



## ■ 연도별도로구간교통량추이



## ■ 시간대별교통량추이



## ■ 방향별교통량

구분	차로수	승용	승합	택시	버스		화물				이륜	합계
					중형	대형	소형	중형	대형	트레일러		
① 방향	1	2,049	177	44	12	23	334	50	46	4	32	2,771
② 방향	1	2,076	184	44	13	25	336	49	48	3	30	2,808
합계	-	4,125	361	88	25	48	670	99	94	7	62	5,579

## ■ 양방향교통량

시간대	승용	승합	택시	버스		화물				이륜	합계	증차량비(%)
				중형	대형	소형	중형	대형	트레일러			
07~08시	110	17	1	4	2	46	14	12	2	3	211	16%
08~09시	189	15	5	2	2	53	9	8	3	4	290	8%
09~10시	180	10	4	3	2	49	14	6	1	1	270	10%
10~11시	226	35	5	2	4	40	12	7	-	2	333	8%
11~12시	361	29	13	-	4	50	5	2	-	2	466	2%
12~13시	396	38	9	3	7	53	5	4	-	4	519	4%
13~14시	409	36	10	-	5	57	6	9	1	7	540	4%
14~15시	455	41	11	2	4	64	2	16	-	3	598	4%
15~16시	392	25	10	1	5	53	9	10	-	7	512	5%
16~17시	347	28	4	2	2	56	13	8	-	1	461	5%
17~18시	276	27	8	3	2	50	3	-	-	9	378	2%
18~19시	260	23	1	-	2	32	-	-	-	3	321	1%
19~20시	136	8	3	-	2	19	-	1	-	1	170	2%
20~21시	99	13	-	-	2	6	-	1	-	1	122	2%
21~22시	48	5	-	-	1	4	-	-	-	-	58	2%
22~23시	25	-	-	-	-	3	-	-	-	7	35	0%
23~00시	14	-	-	-	-	-	-	-	-	7	21	0%
00~01시	11	1	2	-	-	1	-	-	-	-	15	0%
01~02시	9	-	-	-	-	-	1	-	-	-	10	10%
02~03시	7	-	-	-	-	-	1	-	-	-	8	13%
03~04시	6	-	-	-	-	1	1	-	-	-	8	13%
04~05시	14	-	-	-	-	6	-	1	-	-	21	5%
05~06시	52	3	-	-	-	5	-	2	-	-	62	3%
06~07시	103	7	2	3	2	22	4	7	-	-	150	11%
총계	4,125	361	88	25	48	670	99	94	7	62	5,579	5%



■ 시간대별교통량

① 석모도→강화도

시간대	승용	승합	택시	버스		화물				이륜	합계	
				중형	대형	소형	중형	대형	트레일러		대수	PHF
07~08시	34	5	-	1	1	16	-	7	1	-	65	0.65
08~09시	57	6	2	2	1	24	6	5	2	3	108	0.87
09~10시	65	2	3	1	1	26	6	2	1	1	108	0.87
10~11시	65	11	-	1	1	13	6	5	-	2	104	0.87
11~12시	112	11	5	-	1	20	3	-	-	-	152	0.84
12~13시	165	14	3	2	4	23	2	3	-	2	218	0.79
13~14시	191	21	7	-	2	33	2	2	-	4	262	0.80
14~15시	249	17	6	1	2	36	1	10	-	1	323	0.91
15~16시	230	16	7	-	4	32	7	4	-	4	304	0.87
16~17시	219	17	-	1	1	28	12	5	-	-	283	0.92
17~18시	191	19	6	2	1	38	3	-	-	7	267	0.90
18~19시	196	13	-	-	1	16	-	-	-	-	226	0.81
19~20시	105	7	3	-	1	10	-	1	-	-	127	0.81
20~21시	70	9	-	-	1	4	-	1	-	1	86	0.69
21~22시	30	4	-	-	1	2	-	-	-	-	37	0.71
22~23시	18	-	-	-	-	1	-	-	-	-	19	0.68
23~00시	2	-	-	-	-	-	-	-	-	7	9	0.28
00~01시	7	1	1	-	-	1	-	-	-	-	10	0.63
01~02시	3	-	-	-	-	-	-	-	-	-	3	0.38
02~03시	4	-	-	-	-	-	1	-	-	-	5	0.63
03~04시	3	-	-	-	-	-	1	-	-	-	4	0.50
04~05시	6	-	-	-	-	3	-	-	-	-	9	0.56
05~06시	9	2	-	-	-	5	-	-	-	-	16	0.57
06~07시	18	2	1	1	-	3	-	1	-	-	26	0.65
총계	2,049	177	44	12	23	334	50	46	4	32	2,771	-

② 강화도→석모도

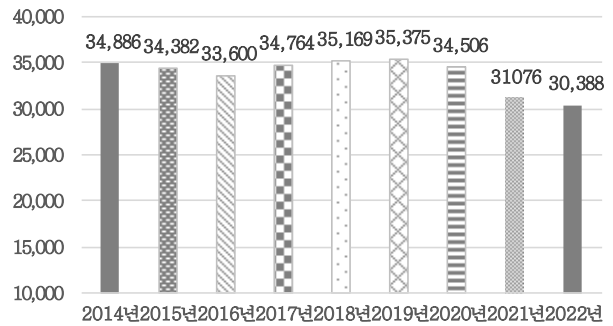
시간대	승용	승합	택시	버스		화물				이륜	합계	
				중형	대형	소형	중형	대형	트레일러		대수	PHF
07~08시	76	12	1	3	1	30	14	5	1	3	146	0.78
08~09시	132	9	3	-	1	29	3	3	1	1	182	0.97
09~10시	115	8	1	2	1	23	8	4	-	-	162	0.78
10~11시	161	24	5	1	3	27	6	2	-	-	229	0.80
11~12시	249	18	8	-	3	30	2	2	-	2	314	0.85
12~13시	231	24	6	1	3	30	3	1	-	2	301	0.92
13~14시	218	15	3	-	3	24	4	7	1	3	278	0.89
14~15시	206	24	5	1	2	28	1	6	-	2	275	0.78
15~16시	162	9	3	1	1	21	2	6	-	3	208	0.81
16~17시	128	11	4	1	1	28	1	3	-	1	178	0.86
17~18시	85	8	2	1	1	12	-	-	-	2	111	0.90
18~19시	64	10	1	-	1	16	-	-	-	3	95	0.74
19~20시	31	1	-	-	1	9	-	-	-	1	43	0.77
20~21시	29	4	-	-	1	2	-	-	-	-	36	0.60
21~22시	18	1	-	-	-	2	-	-	-	-	21	0.66
22~23시	7	-	-	-	-	2	-	-	-	7	16	0.57
23~00시	12	-	-	-	-	-	-	-	-	-	12	0.75
00~01시	4	-	1	-	-	-	-	-	-	-	5	0.25
01~02시	6	-	-	-	-	-	1	-	-	-	7	0.88
02~03시	3	-	-	-	-	-	-	-	-	-	3	0.75
03~04시	3	-	-	-	-	1	-	-	-	-	4	0.50
04~05시	8	-	-	-	-	3	-	1	-	-	12	0.43
05~06시	43	1	-	-	-	-	-	2	-	-	46	0.77
06~07시	85	5	1	2	2	19	4	6	-	-	124	0.79
총계	2,076	184	44	13	25	336	49	48	3	30	2,808	-

## R41.새시미아파트앞

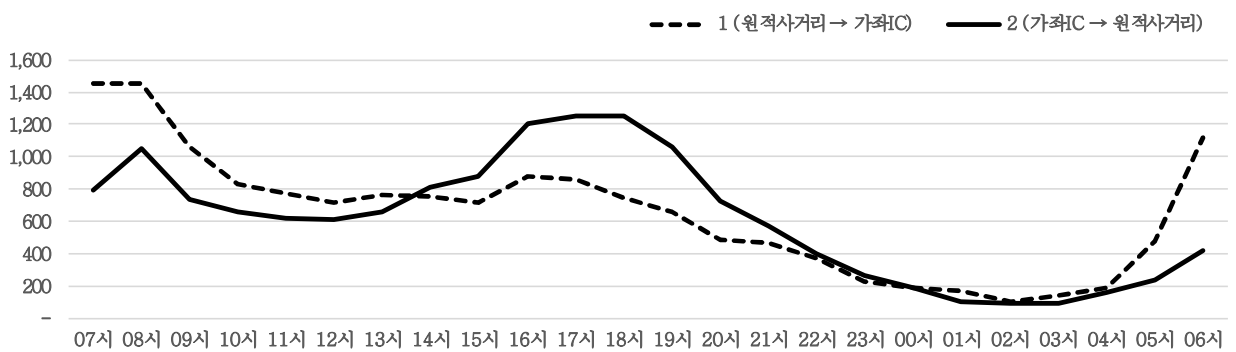
■ 위치도



■ 연도별도로구간교통량추이



■ 시간대별교통량추이



■ 방향별교통량

구분	차로수	승용	승합	택시	버스		화물				이륜	합계
					중형	대형	소형	중형	대형	트레일러		
① 방향	3	10,372	1,110	978	85	589	1,507	465	144	2	319	15,571
② 방향	3	9,782	983	1,186	97	591	1,361	394	95	-	328	14,817
합계	-	20,154	2,093	2,164	182	1,180	2,868	859	239	2	647	30,388

■ 양방향교통량

시간대	승용	승합	택시	버스		화물				이륜	합계	증차량비(%)
				중형	대형	소형	중형	대형	트레일러			
07~08시	1,680	151	83	25	66	174	40	10	-	22	2,251	6%
08~09시	1,894	150	105	15	53	196	56	24	-	17	2,510	6%
09~10시	1,144	125	109	11	57	244	55	24	-	21	1,790	8%
10~11시	884	105	114	3	57	219	49	27	-	29	1,487	9%
11~12시	817	117	121	6	53	184	36	23	-	35	1,392	8%
12~13시	797	82	120	1	58	167	57	12	-	29	1,323	10%
13~14시	846	103	88	3	61	190	61	17	1	47	1,417	10%
14~15시	958	117	103	10	60	193	60	21	-	40	1,562	10%
15~16시	1,004	125	101	6	58	186	59	15	1	33	1,588	9%
16~17시	1,425	147	123	10	53	218	54	17	-	38	2,085	6%
17~18시	1,506	158	99	12	57	181	36	14	-	49	2,112	6%
18~19시	1,531	131	79	12	53	109	27	6	-	47	1,995	5%
19~20시	1,265	126	88	5	59	99	21	4	-	48	1,715	5%
20~21시	853	89	78	4	54	60	30	2	-	36	1,206	7%
21~22시	724	59	83	9	60	40	32	1	-	32	1,040	10%
22~23시	453	45	102	7	63	25	32	1	-	34	762	14%
23~00시	238	18	107	3	52	14	35	1	-	19	487	19%
00~01시	182	14	89	12	24	14	29	-	-	15	379	17%
01~02시	112	11	91	-	3	13	18	2	-	16	266	9%
02~03시	94	9	58	1	5	13	3	-	-	8	191	5%
03~04시	104	19	68	-	4	30	6	1	-	6	238	5%
04~05시	176	35	44	10	30	31	8	1	-	8	343	14%
05~06시	444	47	47	5	63	90	10	5	-	5	716	12%
06~07시	1,023	110	64	12	77	178	45	11	-	13	1,533	9%
총계	20,154	2,093	2,164	182	1,180	2,868	859	239	2	647	30,388	8%

■ 시간대별교통량

① 석원적사거리→가좌C

시간대	승용	승합	택시	버스		화물				이륜	합계	
				중형	대형	소형	중형	대형	트레일러		대수	PHF
07~08시	1,133	95	35	9	37	108	23	4	-	14	1,458	0.94
08~09시	1,111	88	39	6	28	123	35	14	-	11	1,455	0.93
09~10시	710	74	46	4	27	144	30	14	-	11	1,060	0.78
10~11시	499	58	69	2	29	109	29	19	-	16	830	0.89
11~12시	446	64	58	5	26	122	19	12	-	18	770	0.95
12~13시	421	51	62	1	27	98	32	10	-	15	717	0.90
13~14시	460	47	45	1	34	94	38	11	1	31	762	0.91
14~15시	451	56	47	3	28	99	34	12	-	20	750	0.96
15~16시	440	49	49	3	29	90	31	7	1	14	713	0.92
16~17시	571	74	60	3	26	86	28	16	-	17	881	0.95
17~18시	579	81	48	8	29	69	16	6	-	23	859	0.92
18~19시	547	51	32	6	24	43	17	3	-	18	741	0.84
19~20시	478	53	28	1	29	34	12	3	-	21	659	0.84
20~21시	334	44	29	2	26	20	14	1	-	14	484	0.85
21~22시	326	23	32	5	32	16	16	1	-	14	465	0.81
22~23시	218	20	49	3	32	11	14	-	-	19	366	0.78
23~00시	102	9	43	1	33	8	19	1	-	9	225	0.91
00~01시	77	6	40	12	24	6	17	-	-	7	189	0.81
01~02시	79	6	46	-	2	9	16	2	-	5	165	0.90
02~03시	55	6	19	-	4	7	2	-	-	5	98	0.72
03~04시	73	16	32	-	2	11	4	1	-	4	143	0.89
04~05시	124	20	12	1	2	20	4	-	-	3	186	0.74
05~06시	332	32	26	1	25	55	4	-	-	2	477	0.76
06~07시	806	87	32	8	34	125	11	7	-	8	1,118	0.86
총계	10,372	1,110	978	85	589	1,507	465	144	2	319	15,571	-

② 가좌C→원적사거리

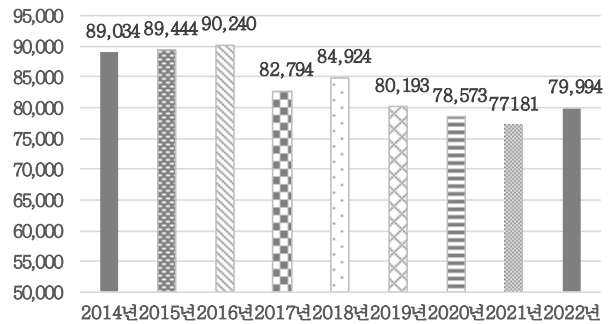
시간대	승용	승합	택시	버스		화물				이륜	합계	
				중형	대형	소형	중형	대형	트레일러		대수	PHF
07~08시	547	56	48	16	29	66	17	6	-	8	793	0.68
08~09시	783	62	66	9	25	73	21	10	-	6	1,055	0.85
09~10시	434	51	63	7	30	100	25	10	-	10	730	0.84
10~11시	385	47	45	1	28	110	20	8	-	13	657	0.86
11~12시	371	53	63	1	27	62	17	11	-	17	622	0.93
12~13시	376	31	58	-	31	69	25	2	-	14	606	0.88
13~14시	386	56	43	2	27	96	23	6	-	16	655	0.93
14~15시	507	61	56	7	32	94	26	9	-	20	812	0.79
15~16시	564	76	52	3	29	96	28	8	-	19	875	0.91
16~17시	854	73	63	7	27	132	26	1	-	21	1,204	0.97
17~18시	927	77	51	4	28	112	20	8	-	26	1,253	0.95
18~19시	984	80	47	6	29	66	10	3	-	29	1,254	0.94
19~20시	787	73	60	4	30	65	9	1	-	27	1,056	0.75
20~21시	519	45	49	2	28	40	16	1	-	22	722	0.84
21~22시	398	36	51	4	28	24	16	-	-	18	575	0.89
22~23시	235	25	53	4	31	14	18	1	-	15	396	0.84
23~00시	136	9	64	2	19	6	16	-	-	10	262	0.83
00~01시	105	8	49	-	-	8	12	-	-	8	190	0.82
01~02시	33	5	45	-	1	4	2	-	-	11	101	0.90
02~03시	39	3	39	1	1	6	1	-	-	3	93	0.70
03~04시	31	3	36	-	2	19	2	-	-	2	95	0.88
04~05시	52	15	32	9	28	11	4	1	-	5	157	0.70
05~06시	112	15	21	4	38	35	6	5	-	3	239	0.82
06~07시	217	23	32	4	43	53	34	4	-	5	415	0.91
총계	9,782	983	1,186	97	591	1,361	394	95	-	328	14,817	-

## R42.석암고가교

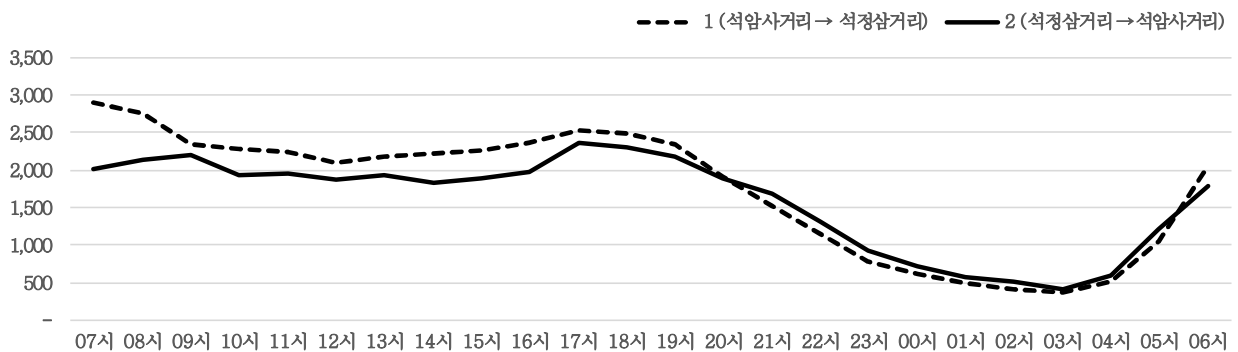
## ■ 위치도



## ■ 연도별도로구간교통량추이



## ■ 시간대별교통량추이



## ■ 방향별교통량

구분	차로수	승용	승합	택시	버스		화물				이륜	합계
					중형	대형	소형	중형	대형	트레일러		
① 방향	3	26,277	2,489	4,277	114	553	4,852	660	407	19	2,217	41,865
② 방향	3	23,703	1,947	4,434	112	521	4,273	621	454	14	2,050	38,129
합계	-	49,980	4,436	8,711	226	1,074	9,125	1,281	861	33	4,267	79,994

## ■ 양방향교통량

시간대	승용	승합	택시	버스		화물				이륜	합계	증감률비(%)
				중형	대형	소형	중형	대형	트레일러			
07~08시	3,651	262	242	16	56	477	81	44	-	77	4,906	4%
08~09시	3,558	284	262	15	40	537	86	32	3	74	4,891	4%
09~10시	2,822	307	352	19	55	692	110	75	1	109	4,542	6%
10~11시	2,337	265	412	11	45	787	123	64	3	162	4,209	6%
11~12시	2,245	265	482	5	41	724	114	66	1	244	4,187	5%
12~13시	2,236	242	432	15	43	580	85	61	2	269	3,965	5%
13~14시	2,342	262	445	4	45	631	85	74	-	214	4,102	5%
14~15시	2,289	254	409	8	38	676	68	80	1	226	4,049	5%
15~16시	2,367	271	406	9	52	675	78	77	2	210	4,147	5%
16~17시	2,690	298	367	19	42	567	73	60	1	206	4,323	5%
17~18시	3,457	301	327	21	40	435	38	30	-	238	4,887	3%
18~19시	3,625	203	213	16	41	324	16	12	-	332	4,782	2%
19~20시	3,145	177	400	6	63	281	17	5	-	413	4,507	2%
20~21시	2,577	170	433	9	49	175	18	5	1	351	3,788	2%
21~22시	2,101	137	470	11	51	143	16	2	-	274	3,205	2%
22~23시	1,490	89	447	6	71	120	6	8	7	225	2,469	4%
23~00시	921	56	399	1	64	57	18	5	2	168	1,691	5%
00~01시	583	51	476	-	17	61	18	5	2	122	1,335	3%
01~02시	396	37	457	-	6	76	10	5	-	95	1,082	2%
02~03시	322	21	376	-	5	96	20	12	1	62	915	4%
03~04시	278	35	272	2	3	107	30	15	2	48	792	7%
04~05시	531	79	201	5	65	129	35	15	1	44	1,105	11%
05~06시	1,413	128	206	6	70	293	60	38	1	50	2,265	8%
06~07시	2,604	242	225	22	72	482	76	71	2	54	3,850	6%
총계	49,980	4,436	8,711	226	1,074	9,125	1,281	861	33	4,267	79,994	4%

■ 시간대별교통량

① 석암사거리→석정삼거리

시간대	승용	승합	택시	버스		화물				이륜	합계	
				중형	대형	소형	중형	대형	트레일러		대수	PHF
07~08시	2,205	173	114	6	26	273	48	23	-	33	2,901	0.94
08~09시	2,038	166	124	5	23	321	32	11	3	41	2,764	0.91
09~10시	1,484	173	184	10	27	320	55	26	-	65	2,344	0.96
10~11시	1,265	157	234	1	22	407	65	35	-	90	2,276	0.95
11~12시	1,203	145	253	5	20	391	61	29	1	124	2,232	0.91
12~13시	1,172	125	215	6	24	331	43	33	2	144	2,095	0.97
13~14시	1,229	170	216	1	22	333	49	44	-	107	2,171	0.95
14~15시	1,281	145	223	4	20	357	37	37	-	125	2,229	0.93
15~16시	1,275	155	218	5	28	392	46	40	2	106	2,267	0.94
16~17시	1,444	179	190	12	24	329	50	28	-	103	2,359	0.95
17~18시	1,785	151	174	13	21	216	22	17	-	129	2,528	0.95
18~19시	1,879	107	119	9	23	162	6	5	-	173	2,483	0.91
19~20시	1,610	108	203	4	35	142	8	4	-	225	2,339	0.97
20~21시	1,283	95	210	6	28	94	7	1	1	177	1,902	0.90
21~22시	1,000	53	224	8	25	66	8	-	-	142	1,526	0.89
22~23시	687	49	217	2	37	28	3	4	5	119	1,151	0.91
23~00시	407	27	174	1	37	25	14	2	-	83	770	0.93
00~01시	261	29	210	-	16	35	7	2	2	60	622	0.94
01~02시	178	17	202	-	4	48	3	1	-	47	500	0.95
02~03시	133	13	176	-	4	42	7	5	-	30	410	0.96
03~04시	131	17	146	-	1	35	10	7	2	26	375	0.95
04~05시	258	45	85	3	23	62	14	3	-	19	512	0.79
05~06시	659	61	73	5	29	168	24	12	-	21	1,052	0.77
06~07시	1,410	129	93	8	34	275	41	38	1	28	2,057	0.81
총계	26,277	2,489	4,277	114	553	4,852	660	407	19	2,217	41,865	-

② 석정삼거리→석암사거리

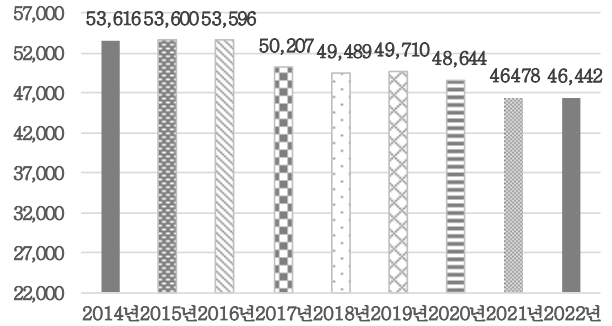
시간대	승용	승합	택시	버스		화물				이륜	합계	
				중형	대형	소형	중형	대형	트레일러		대수	PHF
07~08시	1,446	89	128	10	30	204	33	21	-	44	2,005	0.93
08~09시	1,520	118	138	10	17	216	54	21	-	33	2,127	0.95
09~10시	1,338	134	168	9	28	372	55	49	1	44	2,198	0.98
10~11시	1,072	108	178	10	23	380	58	29	3	72	1,933	0.94
11~12시	1,042	120	229	-	21	333	53	37	-	120	1,955	0.94
12~13시	1,064	117	217	9	19	249	42	28	-	125	1,870	0.96
13~14시	1,113	92	229	3	23	298	36	30	-	107	1,931	0.95
14~15시	1,008	109	186	4	18	319	31	43	1	101	1,820	0.93
15~16시	1,092	116	188	4	24	283	32	37	-	104	1,880	0.93
16~17시	1,246	119	177	7	18	238	23	32	1	103	1,964	0.93
17~18시	1,672	150	153	8	19	219	16	13	-	109	2,359	0.98
18~19시	1,746	96	94	7	18	162	10	7	-	159	2,299	0.97
19~20시	1,535	69	197	2	28	139	9	1	-	188	2,168	0.95
20~21시	1,294	75	223	3	21	81	11	4	-	174	1,886	0.94
21~22시	1,101	84	246	3	26	77	8	2	-	132	1,679	0.87
22~23시	803	40	230	4	34	92	3	4	2	106	1,318	0.88
23~00시	514	29	225	-	27	32	4	3	2	85	921	0.95
00~01시	322	22	266	-	1	26	11	3	-	62	713	0.93
01~02시	218	20	255	-	2	28	7	4	-	48	582	0.92
02~03시	189	8	200	-	1	54	13	7	1	32	505	0.91
03~04시	147	18	126	2	2	72	20	8	-	22	417	0.83
04~05시	273	34	116	2	42	67	21	12	1	25	593	0.83
05~06시	754	67	133	1	41	125	36	26	1	29	1,213	0.88
06~07시	1,194	113	132	14	38	207	35	33	1	26	1,793	0.92
총계	23,703	1,947	4,434	112	521	4,273	621	454	14	2,050	38,129	-

## R43.성신빌라앞

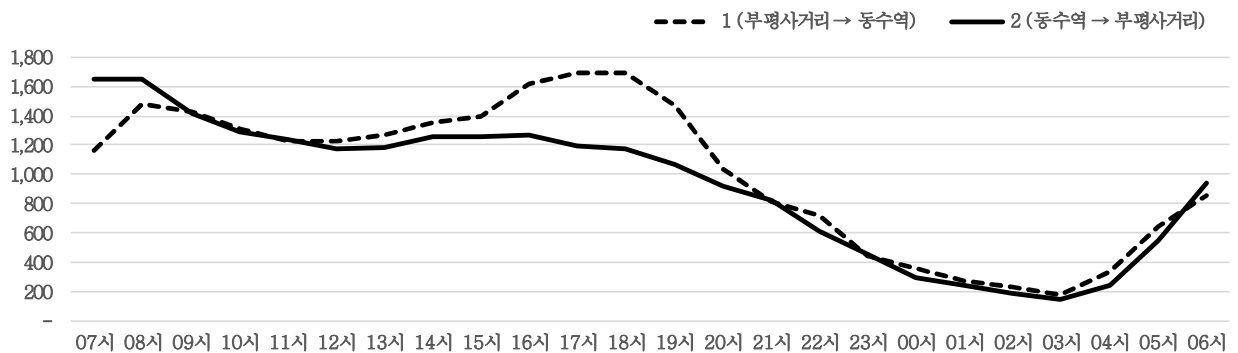
## ■ 위치도



## ■ 연도별도로구간교통량추이



## ■ 시간대별교통량추이



## ■ 방향별교통량

구분	차로수	승용	승합	택시	버스		화물				이륜	합계
					중형	대형	소형	중형	대형	트레일러		
① 방향	3	16,536	1,758	2,043	62	418	2,446	173	349	1	416	24,202
② 방향	3	14,853	1,527	2,142	52	409	2,248	185	315	-	509	22,240
합계	-	31,389	3,285	4,185	114	827	4,694	358	664	1	925	46,442

## ■ 양방향교통량

시간대	승용	승합	택시	버스		화물				이륜	합계	증차량비(%)
				중형	대형	소형	중형	대형	트레일러			
07~08시	2,072	188	162	8	41	268	26	28	-	18	2,811	4%
08~09시	2,274	232	161	3	44	301	27	37	-	50	3,129	4%
09~10시	1,903	233	210	4	47	327	26	68	-	30	2,848	5%
10~11시	1,653	203	210	1	46	366	24	60	-	41	2,604	5%
11~12시	1,537	185	239	3	40	310	30	71	-	47	2,462	6%
12~13시	1,480	180	194	3	41	320	21	97	-	59	2,395	7%
13~14시	1,557	186	212	2	39	309	26	71	-	47	2,449	6%
14~15시	1,659	203	206	2	39	350	29	63	-	61	2,612	5%
15~16시	1,729	202	220	6	44	325	23	56	-	50	2,655	5%
16~17시	1,978	220	180	5	44	339	23	40	-	48	2,877	4%
17~18시	2,160	200	139	2	40	257	9	26	-	54	2,887	3%
18~19시	2,202	199	119	10	39	190	4	5	-	93	2,861	2%
19~20시	1,926	160	162	9	45	151	4	3	-	82	2,542	2%
20~21시	1,436	115	183	-	41	121	7	3	-	55	1,961	3%
21~22시	1,220	90	158	4	41	74	3	2	-	40	1,632	3%
22~23시	937	56	187	4	40	64	6	2	1	38	1,335	4%
23~00시	561	34	197	5	33	29	-	-	-	33	892	4%
00~01시	357	17	232	3	3	17	6	3	-	15	653	2%
01~02시	253	12	212	-	1	26	1	1	-	11	517	1%
02~03시	186	15	166	1	1	28	5	3	-	11	416	2%
03~04시	140	13	121	1	3	33	4	6	-	7	328	4%
04~05시	317	50	112	8	5	76	9	3	-	8	588	4%
05~06시	727	133	92	10	51	145	10	9	-	11	1,188	7%
06~07시	1,125	159	111	20	59	268	35	7	-	16	1,800	7%
총계	31,389	3,285	4,185	114	827	4,694	358	664	1	925	46,442	4%

■ 시간대별교통량

① 부평사거리→동수역

시간대	승용	승합	택시	버스		화물				이륜	합계	
				중형	대형	소형	중형	대형	트레일러		대수	PHF
07~08시	829	85	72	5	19	127	12	10	-	6	1,165	0.81
08~09시	1,092	107	74	3	19	130	10	19	-	25	1,479	0.92
09~10시	947	117	85	3	29	179	8	42	-	19	1,429	0.95
10~11시	837	106	94	-	19	197	13	33	-	16	1,315	0.94
11~12시	752	102	112	1	20	163	14	39	-	19	1,222	0.94
12~13시	749	99	88	1	21	172	8	55	-	28	1,221	0.94
13~14시	812	104	100	2	21	165	11	32	-	23	1,270	0.91
14~15시	874	105	92	1	23	182	13	35	-	26	1,351	0.92
15~16시	926	108	117	4	23	156	15	28	-	23	1,400	0.91
16~17시	1,142	131	87	4	22	182	13	16	-	17	1,614	0.96
17~18시	1,306	93	76	-	22	146	7	10	-	31	1,691	0.95
18~19시	1,351	108	52	5	20	102	3	1	-	46	1,688	0.92
19~20시	1,150	87	79	4	21	89	3	2	-	38	1,473	0.89
20~21시	763	75	79	-	22	65	3	3	-	27	1,037	0.92
21~22시	619	48	70	4	19	34	1	2	-	13	810	0.74
22~23시	515	29	99	1	23	28	3	-	1	19	718	0.83
23~00시	271	19	104	4	16	17	-	-	-	10	441	0.88
00~01시	202	9	126	-	-	12	4	1	-	8	362	0.92
01~02시	137	7	113	-	1	10	-	1	-	4	273	0.91
02~03시	96	9	99	-	1	14	3	1	-	4	227	0.87
03~04시	76	8	62	-	3	14	3	6	-	4	176	0.86
04~05시	186	33	61	3	1	48	4	3	-	2	341	0.68
05~06시	385	84	50	8	26	72	5	4	-	5	639	0.83
06~07시	519	85	52	9	27	142	17	6	-	3	860	0.79
총계	16,536	1,758	2,043	62	418	2,446	173	349	1	416	24,202	-

② 동수역→부평사거리

시간대	승용	승합	택시	버스		화물				이륜	합계	
				중형	대형	소형	중형	대형	트레일러		대수	PHF
07~08시	1,243	103	90	3	22	141	14	18	-	12	1,646	0.92
08~09시	1,182	125	87	-	25	171	17	18	-	25	1,650	0.91
09~10시	956	116	125	1	18	148	18	26	-	11	1,419	0.72
10~11시	816	97	116	1	27	169	11	27	-	25	1,289	0.90
11~12시	785	83	127	2	20	147	16	32	-	28	1,240	0.93
12~13시	731	81	106	2	20	148	13	42	-	31	1,174	0.95
13~14시	745	82	112	-	18	144	15	39	-	24	1,179	0.95
14~15시	785	98	114	1	16	168	16	28	-	35	1,261	0.90
15~16시	803	94	103	2	21	169	8	28	-	27	1,255	0.84
16~17시	836	89	93	1	22	157	10	24	-	31	1,263	0.95
17~18시	854	107	63	2	18	111	2	16	-	23	1,196	0.94
18~19시	851	91	67	5	19	88	1	4	-	47	1,173	0.93
19~20시	776	73	83	5	24	62	1	1	-	44	1,069	0.94
20~21시	673	40	104	-	19	56	4	-	-	28	924	0.91
21~22시	601	42	88	-	22	40	2	-	-	27	822	0.92
22~23시	422	27	88	3	17	36	3	2	-	19	617	0.86
23~00시	290	15	93	1	17	12	-	-	-	23	451	0.89
00~01시	155	8	106	3	3	5	2	2	-	7	291	0.91
01~02시	116	5	99	-	-	16	1	-	-	7	244	0.77
02~03시	90	6	67	1	-	14	2	2	-	7	189	0.79
03~04시	64	5	59	1	-	19	1	-	-	3	152	0.84
04~05시	131	17	51	5	4	28	5	-	-	6	247	0.71
05~06시	342	49	42	2	25	73	5	5	-	6	549	0.89
06~07시	606	74	59	11	32	126	18	1	-	13	940	0.83
총계	14,853	1,527	2,142	52	409	2,248	185	315	-	509	22,240	-