

# 2024~2028년도 중기지방재정계획



**인천광역시**  
Incheon Metropolitan City



## 일 러 두 기

- 중기지방재정계획은 지방재정법 제33조에 따라 지방자치단체의 발전 계획과 수요를 중·장기적으로 반영한 다년도 예산으로서, 급변하는 행·재정적 여건 및 투자여건 변화에 따른 장래예측의 한계와 매년 수립하는 연동화 계획이라는 특수성 때문에 실제 예산반영과는 다소 차이가 있을 수 있음
- 일부 통계표 수치의 금액은 금액단위 환산시(천원 → 백만원) 반올림 하여 하위분류의 합이 상위 분류의 합과 일치하지 않을 수 있음





# 목 차

<b>제1장. 중기지방재정계획 개요</b>	7
Ⅰ. 제도의 의의	9
Ⅱ. 계획수립 체계	11
Ⅲ. 근거규정 및 연혁	12
<b>제2장. 중기 재정운용 여건과 전망</b>	15
Ⅰ. 일반현황	17
Ⅱ. 국가재정 여건과 전망	45
Ⅲ. 인천시 재정 여건과 전망	51
<b>제3장. 재정운용 목표 및 자원배분 방향</b>	53
Ⅰ. 중기재정운용 목표	55
Ⅱ. 자원배분 방향	57
<b>제4장. 중기재정계획 총괄</b>	61
Ⅰ. 세입 전망	63
Ⅱ. 채무 전망 및 관리계획	66
Ⅲ. 통합재정수지 전망과 관리방안	68
Ⅳ. 중기 자원배분 전망	70
Ⅴ. 재정 계획	74
Ⅵ. 분야.부문별 계획	132
Ⅶ. 의무지출과 재량지출	161
Ⅷ. 지역통합재정통계	163
<b>제5장. 분야별 정책방향 및 투자계획</b>	165
<b>[붙임] 세부사업 계획서</b>	211



## 제1장 중기지방재정계획 개요

I . 제도의 의의

II . 계획수립 체계

III . 근거규정 및 연혁



## I

## 제도의 의의

### □ 개 념

- 지방재정의 계획적 운용을 위해 지방자치단체의 수입과 지출수요를 중·장기적으로 전망하여 수립한 5년간의 연동화 계획
  - 투자심사, 예산편성 등 지방재정운용계획 수립의 기초
- ※ 계획 미반영 사업은 투자심사, 지방채 발행 제한(「지방재정법」 제33조제11항)

### □ 주요 내용

- (재정목표) 지역발전 및 재정운용의 목표·전략 등 기본방향
- (재정전망) 세입·세출 추계 및 투자 가용재원 판단
- (투자계획) 분야별 정책방향 및 투자계획 수립

### □ 필요성

- 지방의 중장기 재정 운용의 기본틀로 활용
  - 지방자치단체의 비전과 정책우선순위를 반영하여 발전계획을 수립하고, 지방재정의 예측가능성을 제고
  - 개별사업 검토 중심의 단년도 예산편성 과정에서 간과하기 쉬운 전략적 자원배분 기능 강화
- 국가와 지방 간의 재정적 연계성 확보
  - 국가재정운용계획에서 제시하는 중·장기 중점 재원투자 방향 및 주요사업계획을 고려하고 부처별 의견을 검토하여 반영

### □ 예산편성과의 관계

#### < 당초예산 >

- 지방자치단체의 세출예산 및 기금의 지출계획은 중기지방재정계획에 반영한 후 편성·수립이 원칙
- 특히, 투자사업비의 경우 중기지방재정계획에 반영되어야만 세출예산에 계상할 수 있음

※ (지방자치단체 예산편성 운용에 관한 규칙 제9조) 투자사업비는 … 중기지방재정계획과 투자심사 등 관계 절차를 거친 사업에 대해서만 세출예산에 계상하여야 한다.

### < 추가경정예산 >

- 추경 시에도 중기지방재정계획에 반영한 후 편성하는 것이 원칙이나,
  - 투자사업비가 아닌 경우, 추경예산에 먼저 편성하고 다음연도 중기지방재정계획에 반영 가능
  - 투자사업비의 경우, **불가피한 사유\***가 있는 때에는 추경예산에 먼저 반영하고 다음연도 중기지방재정계획에 반영 가능

\* 지방재정법 제33조제11항

### □ 다른 재정관리제도와의 관계

- 중기지방재정계획에 반영되지 아니한 사업은 투자심사나 지방채 발행의 대상이 될 수 없음
  - 다만, 중기지방재정계획을 수립할 때에 반영하지 못할 불가피한 사유가 있는 경우는 예외로 함(지방재정법 제33조제11항 단서)

#### < 중기지방재정계획 수립시 반영하지 못할 불가피한 사유 >

- ◇ 중기지방재정계획의 수립 이후 국고보조사업(기초의 경우 시·도비 보조사업 포함) 및 공모사업이 추가되는 경우
- ◇ 중기지방재정계획 수립 당시 예상치 못한 재난·재해 관련 사업의 경우
- ◇ 그 밖에 이상에 준하는 불가피한 사유로 중기지방재정계획 수립 시 반영할 수 있을 것으로 기대하기 어려운 경우

### □ 중기지방재정계획의 변경

- 지방자치단체는 이미 확정되어 예산안과 함께 의회에 제출된 중기지방재정계획이더라도 변경 가능(지방재정법 제33조제8항)
  - 이 경우, 지방재정계획심의위원회의 자문을 거쳐야 하며 수립 직후 지방의회 및 행정안전부에 제출

## Ⅱ

## 계획 수립 체계

### □ 수립 주체

- 모든 지방자치단체는 중기지방재정계획을 수립하여 예산안과 함께 지방의회에 제출하고, 회계연도 개시 30일 전까지 행정안전부에 제출
- 행정안전부는 각 자치단체별 계획을 기초로 하되, 국가재정운용계획에 부합하도록 **종합계획을 수립**하여 국무회의 보고

### □ 대상 및 작성기준

- 계획기간 : 2024 ~ 2028년
- 대 상 : 일반회계, 특별회계 및 기금
- 작성기준
  - (2024년도) 최근 5년간 최종예산을 참고하여 계획수립 시점에서 전망한 '23년도 최종 예산안을 기초로 하되, 최근 3년간 추경액의 평균 증감률을 반영하여 수립
  - (2025년도 이후) 중기지방재정계획의 2024년도 규모 및 예산 증가율·지역 내 총생산 성장률 전망치 등을 고려하여 발전계획 수립

### □ 수립 절차

- |   |               |  |
|---|---------------|--|
| ① | <b>행정안전부</b>  | ■ 중기지방재정계획 수립기준 작성, 자치단체 통보(~'23.8월)                     |
| ② | <b>지방자치단체</b> | ■ 지방자치단체별 세부사업계획(안) 수립('23.8월 ~11월)                      |
| ③ | <b>지방자치단체</b> | ■ 중기지방재정계획 수립('23.8월~11월)<br>■ 지방의회(11월) 및 행정안전부(12월) 제출 |
| ④ | <b>행정안전부</b>  | ■ 자치단체 계획을 기초로 종합계획 수립(관계부처 협의)('24.1월~3월)               |
| ⑤ | <b>행정안전부</b>  | ■ 국무회의 보고('24.4월)  |

## □ 근거규정 : 지방재정법 제33조

제33조(중기지방재정계획의 수립 등) ① 지방자치단체의 장은 지방재정을 계획성 있게 운용하기 위하여 매년 다음 회계연도부터 5회계연도 이상의 기간에 대한 중기지방재정계획을 수립하여 예산안과 함께 지방의회에 제출하고, 회계연도 개시 30일 전까지 행정안전부장관에게 제출하여야 한다.

② 지방자치단체의 장은 제1항에 따른 중기지방재정계획(이하 “중기지방재정계획”이라 한다)을 수립할 때에는 행정안전부장관이 정하는 계획수립 절차 등에 따라 그 중기지방재정계획이 관계 법령에 따른 국가계획 및 지역계획과 연계되도록 하여야 한다.

③ 중기지방재정계획에는 다음 각 호의 사항이 포함되어야 한다.

1. 재정운용의 기본방향과 목표
2. 중장기 재정여건과 재정규모전망
3. 관련 국가계획 및 지역계획 중 해당 사항
4. 분야별 자원배분계획
5. 예산과 기금별 운용방향
6. 의무지출(법령 등에 따라 지출과 지출규모가 결정되는 지출 및 이가지출을 말하며 그 구체적인 범위는 대통령령으로 정한다. 이하 같다)의 증가율 및 산출내역과 재량지출(의무지출 외의 지출을 말한다. 이하 같다)의 증가율에 대한 분야별 전망과 근거 및 관리계획
7. 제59조에 따른 지역통합재정통계의 전망과 근거
8. 통합재정수지[일반회계, 특별회계 및 기금을 통합한 재정통계로서 순(純) 수입에서 순 지출을 뺀 금액을 말한다] 전망과 관리방안
9. 투자심사와 지방채 발행 대상사업
10. 그 밖에 대통령령으로 정하는 사항

④ 행정안전부장관은 매년 중기지방재정계획의 수립에 필요한 다음 각 호의 사항이 포함된 지침을 지방자치단체에 통보할 수 있다.

1. 국가의 재정운용방향
2. 관련 국가계획 및 지역계획
3. 중기지방재정계획의 수립에 필요한 그 밖의 정보
4. 중기지방재정계획 수립의 기준



- ⑤ 행정안전부장관은 관계 중앙관서의 장에게 제4항에 따른 지침의 작성에 필요한 정보를 제공하도록 요청할 수 있다. 이 경우 요청을 받은 관계 중앙관서의 장은 이에 협조하여야 한다.
- ⑥ 행정안전부장관은 제1항에 따른 각 지방자치단체의 중기지방재정계획을 기초로 매년 종합적인 중기지방재정계획을 수립하고, 국무회의에 보고하여야 한다. 이 경우 행정안전부장관은 지방자치단체의 의견을 최대한 반영하도록 노력하여야 한다.
- ⑦ 행정안전부장관은 제6항에 따라 종합적인 중기지방재정계획을 수립할 때에는 「국가재정법」에 따른 국가재정운용계획과의 연계성을 높일 수 있도록 관계 중앙관서의 장과 협의하여야 한다.
- ⑧ 중기지방재정계획을 변경하는 경우에는 제1항·제2항·제6항 및 제7항을 준용한다.
- ⑨ 중기지방재정계획의 수립에 관한 지방자치단체의 장의 자문에 응하도록 하기 위하여 각 지방자치단체에 지방재정계획심의위원회를 둔다.
- ⑩ 제9항에 따른 지방재정계획심의위원회의 구성 및 운영 등에 필요한 사항은 해당 지방자치단체의 조례로 정한다.
- ⑪ 지방자치단체의 장은 중기지방재정계획에 반영되지 아니한 사업에 대해서는 제37조에 따른 투자심사나 지방채 발행의 대상으로 해서는 아니 된다. 다만, 중기지방재정계획을 수립할 때에 반영하지 못할 불가피한 사유가 있는 경우는 예외로 한다.

## □ 연 혁

- ('88년) 중기지방재정계획 수립 **법제화**(지방재정법)
- ('91년) 지방재정계획심의위원회 설치 및 **국무회의 보고 규정**
- ('93년) 국가계획 및 지역계획과 연동화 계획으로 운영
- ('95년) 계획수립 결과를 관계 부처에 통보, 협의 추진
- ('05년) 중기지방재정계획 수립 시기 **조정**(4월→11월)
- ('07년) 사업예산제도 운영과 연계하여 수립
- ('14년) 계획 미반영 사업은 **투자심사, 지방채 발행 제한**
- ('15년) 계획 수립기간 변경(다음 회계년도부터 5회계연도)



## 제2장 중기 재정운용 여건과 전망

### I . 일반현황

### II . 국가 재정 여건과 전망

### III . 인천시 재정 여건과 전망



# I

## 일반현황

### 1

### 인구 행정 (2023. 8월말)

#### ① 인 구

##### ○ 연도별

(단위 : 명)

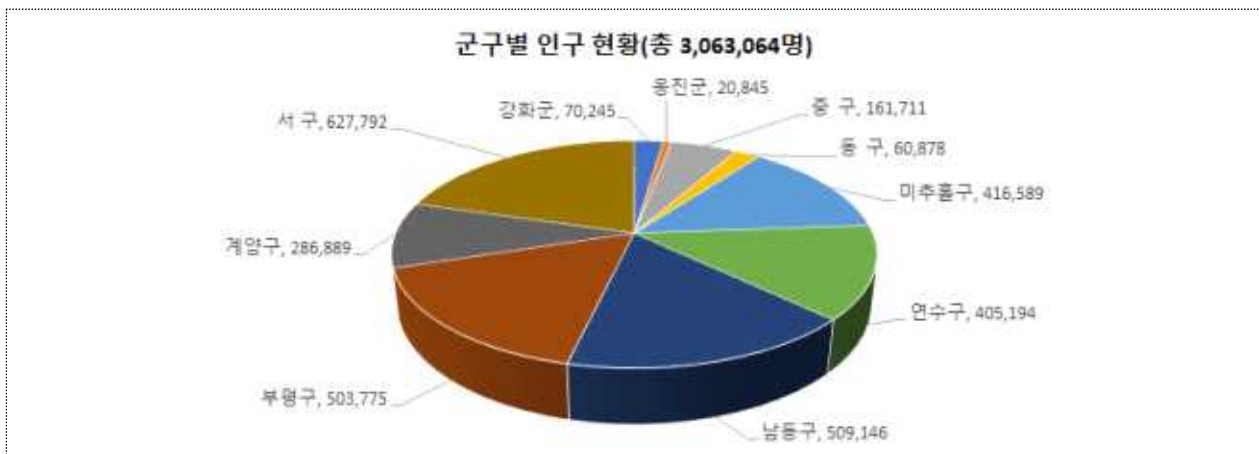
구 분	2021	2022	2023. 8.
계	3,014,739	3,039,163	3,063,064
주민등록인	2,948,375	2,967,314	2,985,152
외 국 인	66,364	71,849	77,912



##### ○ 군·구별

(2023. 8. 단위 : 명)

군구	총인구	주 민 등 록 인 구				외 국 인		
		계	남	여	세대수	계	남	여
계	3,063,064	2,985,152	1,493,440	1,491,712	1,341,807	77,912	43,958	33,954
강 화 군	70,245	69,265	34,699	34,566	35,100	980	691	289
웅 진 군	20,845	20,473	11,707	8,766	12,470	372	327	45
중 구	161,711	157,127	81,403	75,724	78,276	4,584	2,287	2,297
동 구	60,878	59,922	30,075	29,847	28,219	956	524	432
미추홀구	416,589	405,633	204,176	201,457	196,193	10,956	5,517	5,439
연 수 구	405,194	389,310	193,015	196,295	158,542	15,884	8,688	7,196
남 동 구	509,146	497,181	247,008	250,173	225,493	11,965	7,733	4,232
부 평 구	503,775	488,696	240,684	248,012	220,018	15,079	7,625	7,454
계 양 구	286,889	283,422	141,082	142,340	126,352	3,467	1,563	1,904
서 구	627,792	614,123	309,591	304,532	261,144	13,669	9,003	4,666



## ○ 장래 인구

(단위 : 천명, %)

구 분	2024	2025	2026	2027	2028
장래인구	3,006	3,020	3,070	3,120	3,170
인구성장률	0.4	0.4	1.6	1.6	1.6

※ 출처 : 2040 인천도시관리기본계획 계획인구 참조

## ○ 인구 동향

(2023. 6.) / 단위 : 명, 건

구 분	2018	2019	2020	2021	2022	2023. 6.
출 생	20,087	18,522	16,050	14,900	14,464	7,131
사 망	15,316	15,131	15,688	16,500	18,963	8,939
혼 인	14,850	13,401	11,574	10,881	10,849	6,050
이 혼	7,011	7,176	6,931	6,740	6,045	3,060

※ 출처 : 통계청 인구동향조사

## ○ 출생

구분	2019	2020	2021	2022
출생아수	18,522	16,040	14,947	14,464
출산율	0.940	0.83	0.78	0.75



## ○ 외국인 주민

(단위 : 명)

구 분	2017	2018	2019	2020	2021
합 계	104,441	115,720	130,292	131,396	134,714
비 국적자	79,170	88,489	100,174	99,212	100,379
한국 국적자	12,483	13,560	14,666	16,100	17,363
외국인 주민 자녀	12,788	13,671	15,452	16,084	16,972

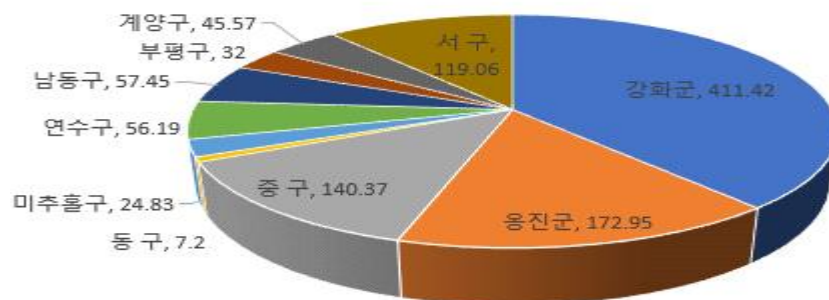
※ 출처 : 행정안전부, 「지방자치단체외국인주민현황」, '22년 자료는 '23년 11월 갱신

## ② 행정구역

(2023. 8.)

구분	면적(km <sup>2</sup> )	읍면동	통·리	반	섬			
					계	유인도	무인도	유인도 면적(km <sup>2</sup> )
계	1,067.04	155	4,960	24,342	168	40	128	707.64
강화군	411.42	13	188	1,256	31	12	19	411.33
옹진군	172.95	7	78	272	115	23	92	170.17
중 구	140.37	11	313	1,333	13	4	9	125.73
동 구	7.20	11	209	1002	1	-	1	-
미추홀구	24.83	21	684	3,318	-	-	-	-
연수구	56.19	15	583	3,150	-	-	-	-
남동구	57.45	20	886	3,779	-	-	-	-
부평구	32.00	22	651	4,184	-	-	-	-
계양구	45.57	12	543	2,635	-	-	-	-
서 구	119.06	23	825	3,413	8	1	7	0.41

군구별 면적현황(총 1067.04km<sup>2</sup>)



## ③ 공무원 · 조직

(2023. 8.)

구분		내 용										정원
		계										17,902
본 직 속 기 관 출 장 · 사 업 소 합 의 제 행 정 기 관 시 의 회	청	1실 13국 3본부 18관·담당관 92과 1교육원 1연구원 1센터 11소방서 1소방학교 1특수대응단 1안전체험관 1청(경제자유구역청), 18사업소 1사무국 2과 1처 3담당관 7전문위원										7,541
	기 구	2군 8구 (10보건소 2센터 5출장소 3사업소 1읍 19면 135동)										10,361
군 · 구	정 원	중구	동구	미추홀구	연수구	남동구	부평구	계양구	서구	강화군	옹진군	
		869	637	1,222	1,009	1,335	1,419	964	1,450	794	662	

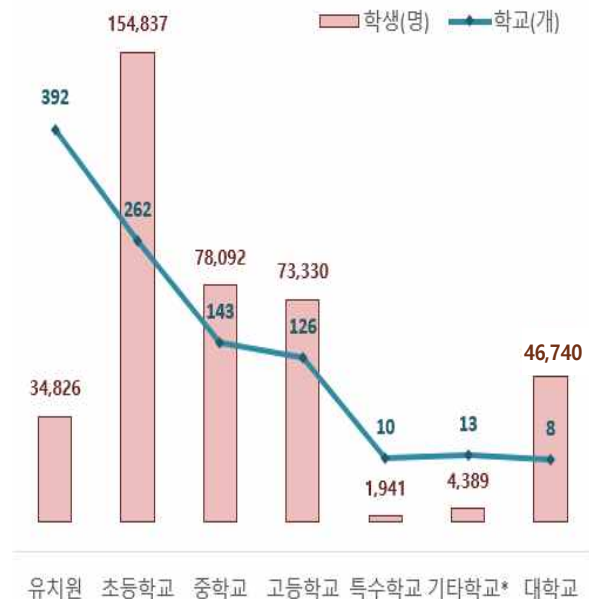
## 1 학교

## ○ 현황

(2023. 4. 1. 기준)

[학생 및 학교 현황]

구 분	학교(개)	학급(개)	학생(명)
계	954	16,022	394,155
유치원	392	1,974	34,826
초등학교	262	7,243	154,837
중학교	143	3,029	78,092
고등학교	126	3,194	73,330
특수학교	10	352	1,941
기타학교*	13	230	4,389
대학교	8	-	46,740



※ 출처 : 인천시교육청 &gt; 학교현황 (매년 4월 공시, 분교포함)

\*기타학교 : 고등기술학교, 방송통신중고등학교, 대안학교, 외국인학교, 국제학교, 학력인정평생교육시설

\*\* 외국계 대학교 및 대학교의 분교는 제외

## ○ 영재교육기관

(2022. 12. 기준 / 단위 : 개, 명)

구분	계	영재학교·과학고	교육청영재교육원	대학영재교육원	영재학급
기 관	208	3	12	4	189
학 생	8,136	658	905	1,125	5,448
교(강)사	1,596	140	266	99	1,091

※ 출처 : 통계청 &gt; 국가영재교육통계(매년 12월 공시)

## 2 학교급식

(2022. 8. / 단위 : 개교, 명, 백만원)

무상급식 지원				비고
학교 수	인원*	예산액	지원대상	
950	350,311	225,108 (시비 76,537)	유치원, 초·중·고, 특수학교	

\* 인원 : 지원 예산 기준



### ③ (재)인천인재평생교육진흥원 운영

(2023. 8. / 단위 : 명, 백만원)

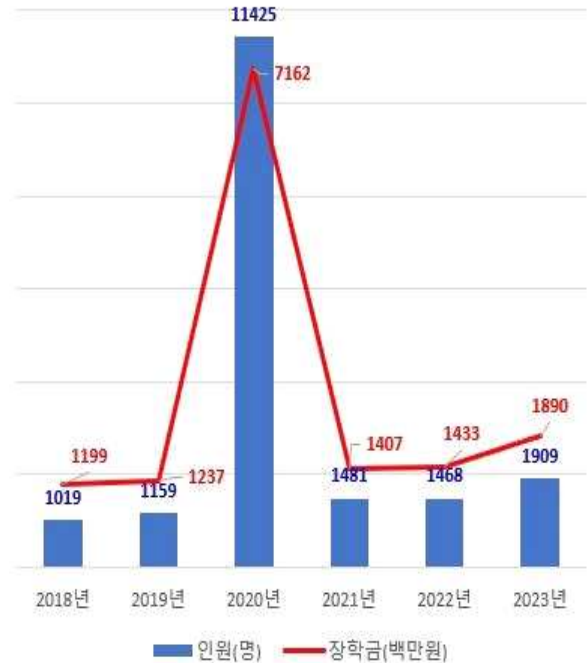
#### ○ 장학기금 적립

구 분	2018	2019	2020	2021	2022	2023
장학기금	35,210	35,310	34,010	35,310	35,310	36,000
해당연도 기금적립액	100	100	△1,300	1,300	-	690

#### ○ 장학금 지급

구 분	2018	2019	2020	2021	2022	2023
인원(명)	1,019	1,159	11,425	1,481	1,468	1,909
장학금	1,199	1,237	7,162	1,407	1,433	1,890

장학사업 추진 현황



### ④ 인천글로벌캠퍼스 외국대학교

(2023. 8. / 단위 : 명)

학 교 명	개교프로그램	정원	현원	추진 연혁
계		4,617	3,941	
한국뉴욕주립대 스토니브룩 (SUNY Korea SBU)	[학부] 경영학 [학부·대학원] 기술경영, 컴퓨터사이언스, 기계공학, 응용수학통계학, 전자정보공학	1,207	1,130	'07.10. MOU 체결 '08.12. 설립협약 체결 '11.07. 교육부 설립승인 '12.03. 개교
한국조지메이슨대 (George Mason Univ. Korea)	[학부] 경영학, 경제학, 국제학, 분쟁분석 및 해결학, 컴퓨터게임 디자인학 데이터과학	1,200	888	'09.05. MOU 체결 '09.12. 설립협약 체결 '13.08. 교육부 설립승인 '14.03. 개교
겐트대글로벌캠퍼스 (Ghent Univ. Global Campus)	[학부] 분자바이오회학 식품공학, 환경공학	900	843	'11.03. MOU 체결 '11.10. 설립협약 체결 '13.11. 교육부 설립승인 '14.09. 개교
유타대아시아캠퍼스 (Univ. of Utah Asian Campus)	[학부] 심리학, 신문방송학, 영화영상학, 정보시스템학, 도시계획학, 환경건설공학, 전기컴퓨터공학, 공통학부 [대학원] 공중보건학	1,100	855	'10.09. MOU 체결 '10.10. MOA 체결 '12.04. 설립협약 체결 '14.02. 교육부 설립승인 '14.09. 개교
한국뉴욕주립대 패션기술대 (SUNY Korea FIT)	[학부] 패션경영학, 패션디자인학	210	225	'15.02. MOU 체결 '17.02. MOA 체결 '17.03. 교육부 설립승인 '17.09. 개교

※ 출처: 경제자유구역청 서비스산업유치과

## ① 일반현황

(2023. 8.)

지표별	단위	2019	2020	2021	2022	2023
GRDP	십억원	90,040.5	89,615.4	98,670.5	-	-
예금은행 예금액(6월)	십억원	46,757	51,948	57,520	59,446	59,906
예금은행 대출액(6월)	십억원	92,157	102,078	109,129	111,336	115,344
수입금액(7월 누계)	백만달러	45,677	42,115	38,591	68,296	34,941
수출금액(7월 누계)	백만달러	40,781	38,018	37,701	54,270	30,645

※ 출처 : 통계청(지역소득, 지역별 여수신), 한국무역협회(수출입 실적)

## ○ 소비자 물가지수

(단위 : 2020년을 100으로 가중평균한 지수)

구 분	2017	2018	2019	2020	2021	2022	2023. 8.
인천광역시	97.38	98.96	99.22	100.00	102.62	107.96	112.72
전국	97.65	99.09	99.47	100.00	102.50	107.71	112.33

※ 출처 : 통계청 (소비자물가조사)

## ○ 에너지 소비량

(단위 : toe, MWh)

구 분	2017	2018	2019	2020	2021	2022
연료(toe)	3,259,912	3,649,469	3,911,676	4,069,071	3,982,716	3,500,068
전력(MWh)	8,496,222	8,214,269	7,800,699	7,438,149	7,802,790	7,837,096

※ 출처 : 통계청(지역별 에너지별 소비실적)

## ② 사업체 및 종사자

(단위 : 개, 명)

구 분	2017	2018	2019	2020	2021
사 업 체	196,705	202,493	206,244	306,108	308,892
종 사 자	1,034,344	1,070,454	1,092,494	1,208,269	1,223,448

※ 출처: 통계청&lt;2022년 전국사업체조사 결과(잠정)&gt;

### ③ 산업단지

(2023. 1분기 기준)

구 분	산업단지명	조성면적(m <sup>2</sup> )	가동업체수	종업원수
합 계 (15개소)		21,188	13,402	152,033
일반	소 계	8,657	2,414	42,228
	① 인천지방산업단지	1,136	583	6,939
	② 인천기계산업단지	350	179	2,494
	③ 인천서부산산업단지	939	289	5,531
	④ 강화하점산업단지	59	7	113
	⑤ 청라1지구일반산업단지	194	34	671
	⑥ 송도지식정보산업단지	2,402	103	9,314
	⑦ 뷰티폴파크	2,251	1,020	11,072
	⑧ 강화일반산업단지	462	63	873
	⑨ 서운일반산업단지	525	69	3,541
	⑩ 인천서부자원순환특화단지	56	13	91
	⑪ I-Food Park산업단지	283	54	1,589
도시 첨단	소 계	1,171	413	1,865
	① IHP도시첨단산업단지	1,171	413	1,865
국가	소 계	11,360	10,575	107,940
	① 남 동 산 업 단 지	9,574	7,528	83,758
	② 부 평 산 업 단 지	609	1,762	10,734
	③ 주 안 산 업 단 지	1,177	1,285	13,448

※ 출처: 한국산업단지공단 전국산업단지현황 통계

#### ○ 조성중인 산업단지

(2023. 2분기)

산업단지명	위 치	조성면적	시행자	지정일
① 인천남동도시첨단	남동구	233천m <sup>2</sup>	LH	2017.12.29.
② 영종항공일반	중 구	495천m <sup>2</sup>	LH, 인천도시공사	2018.11.22.
③ 계양테크노밸리도시 첨단	계양구	757천m <sup>2</sup>	市, LH, 인천도시공사	지정계획고시
④ 남촌일반	남동구	256천m <sup>2</sup>	남동스마트밸리개발(주)	지정계획고시
⑤ 계양일반	계양구	243천m <sup>2</sup>	계양구, 한국산단공	2023.04.10.
⑥ 검단2일반	서 구	770천m <sup>2</sup>	인천도시공사	2023.08.31.

※ 출처: 산업입지정보시스템

### ④ 중소기업육성기금

(2023. 8.)

구 분	조성기간	조성액(백만원)	조 성 방 법
계		205,171	-
창업 및 경쟁력강화자금	'93 ~	205,171	시출연금, 정부차입금 이자 등

## 5 사회적 경제기업

(2023. 8.)

사회적기업			마을기업	협동조합			
계	인증	예비		계	일반조합	사회적조합	소비자조합
300	204	96	73	753	575	162	16

※ 출처 : 공정사회경제과

## 6 FDI(외국인 직접투자) 신고

### ○ 연도별

(2023. 8. / 단위 : 건, 백만달러)

구 분	합 계	'62년~'18년	2019.	2020.	2021.	2022.	2023.8.
건 수	5,706	4,316	180	149	376	470	215
금 액	30,520.2	26,191.6	949	970.4	1,360	715.4	333.8

### ○ 국가별

(2023. 8. / 단위 : 건, 백만달러)

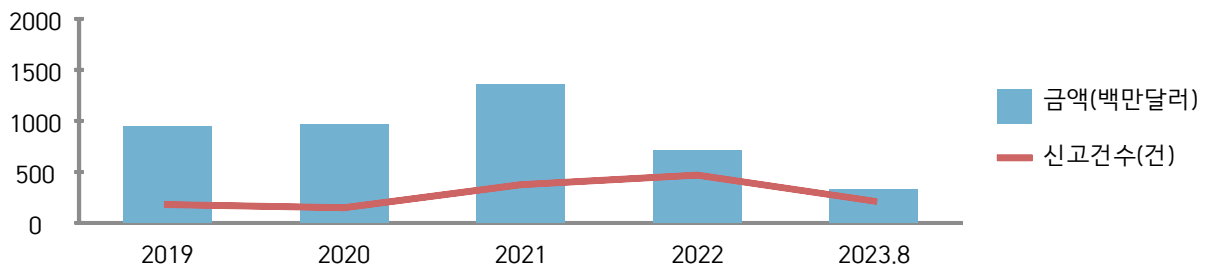
구 분	계	미국	일본	중국	미주 지역	아주 지역	중동 지역	구주 지역	아프 리카
건 수	215	8	7	29	3	84	30	27	27
금 액	333.8	1.9	95.7	3.0	100.8	41.1	2.9	85.8	2.6

### ○ 업종별

(2023. 8. / 단위 : 건, 백만달러)

구 분	계	금속	기계 장비	도·소매 유 통	숙박· 음식점	여가· 스포츠	연구 개발	운수· 창고	전기· 가스	정보 통신	기타
건 수	215	1	4	167	15	1	3	8	6	4	6
금 액	333.8	11.7	5.7	54.9	59.0	70.2	0.7	101.1	13.2	0.9	16.4

<<외국인 직접투자 연도별 신고 현황>>



※ 출처: 외국인투자통계시스템(INSC)

## 1 개 요

- **경제활동인구**: 173만명, 전년동월대비 3만6천명 증가
  - 경제활동참가율 : 65.9%, 전년동월대비 0.1% 상승
- **고용률** : 64.0%, 전년동월대비 0.4% 상승
  - 취업자 : 1,681천명, 전년동월대비 4만 2천명(2.5%) 상승
  - ※ 15~64세 고용률(OECD비교기준) : 70.2%, 전년동월대비 0.1% 상승
- **실업률** : 2.9%, 전년동월대비 0.4%p 감소
  - 실업자 : 5만명, 전년동월대비 6천명(-10.3%) 감소

(단위 : 천명, %, %p)

(단위 : 천명, %, %p)

구 분	'22. 7.	'23. 6.	'23. 7.	전년동월대비		전월대비	
				증감	증감률	증감	증감률

15세이상인구(생산가능인구)	2,577	2,622	2,625	48.9	1.9	3.5	0.1
-----------------	-------	-------	-------	------	-----	-----	-----

경제활동인구	1,695	1,723	1,730	35.9	2.1	7.7	0.4
참가율	(65.8)	(65.7)	(65.9)	(0.1)		0.2	

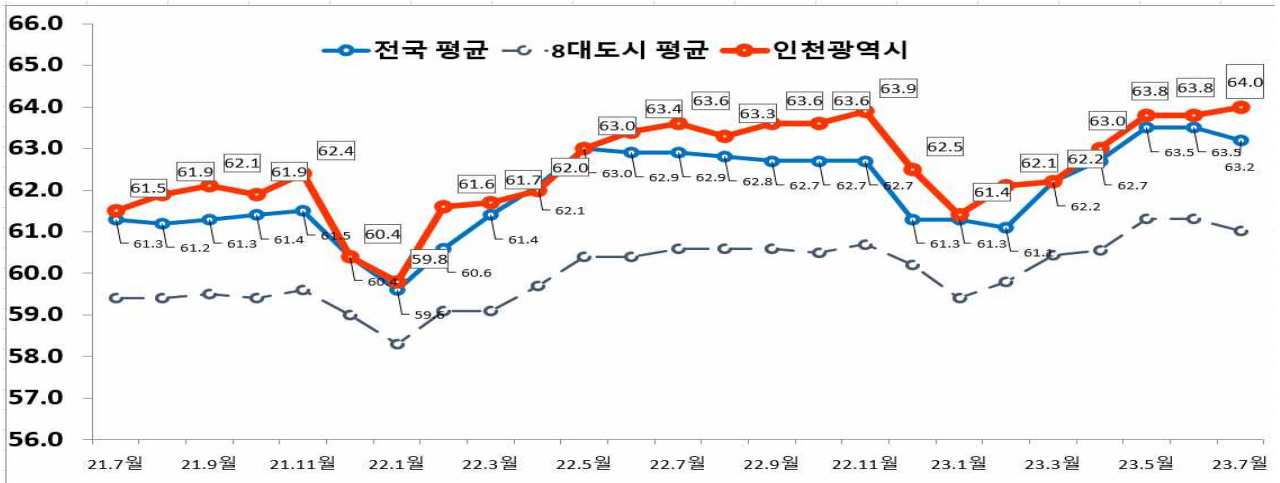
취업자 고용률 산업 별 연령 별 취업자	취업자	1,639	1,674	1,681	41.6	2.5	6.6	0.4
	고용률	(63.6)	(63.8)	(64.0)	(0.4)		(0.2)	
	농림어업	3	3	2	(△1.3)	△41.9	△0.8	△30.8
	광공업	319	318	320	1.6	0.5	2.7	0.8
	· 제조업	318	317	320	2.4	0.8	3.5	1.1
	사회간접자본 및 기타 서비스업	1,317	1,354	1,358	41.4	3.1	4.8	0.4
	· 건설업	141	139	141	△0.5	△0.4	2.0	1.4
	· 도·소매, 숙박음식점업	319	326	334	15.4	4.8	7.9	2.4
	· 사업개인·공공서비스업	602	646	652	49.7	8.3	5.7	0.9
	· 전기·운수·통신·금융업	255	242	231	△23.4	△9.2	△10.8	△4.5
	15 ~ 29세	256	241	246	△10.0	△3.9	4.4	1.8
	30 ~ 39세	315	319	317	2.1	0.7	△1.5	△0.5
	40 ~ 49세	378	391	389	10.5	2.8	△2.6	△0.7
	50 ~ 59세	390	395	396	5.2	1.3	0.9	0.2
	60세 이상	300	328	334	33.7	11.2	5.5	1.7

실업자	56	49	50	△5.7	△10.3	1.1	2.3
실업률	(3.3)	(2.8)	(2.9)	(△0.4)		(0.1)	

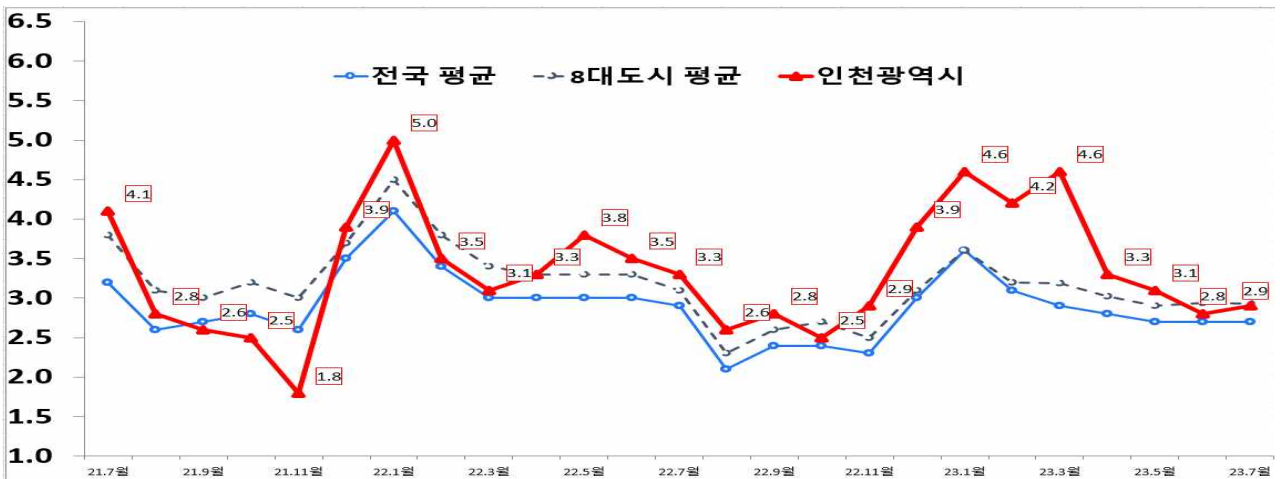
비경제활동인구	882	899	895	13.1	1.5	△4.1	△0.5
---------	-----	-----	-----	------	-----	------	------

※ 본 표는 산식에 의해 천명 미만 단위에서 반올림되었으므로 전체 수치와 합계가 일치하지 않을 수 있음

## 고용률 추이



## 실업률 추이



## ② 청년 고용 현황 (2023. 2/4분기)

(단위 : 천명, %, %p)

구 분		전국				인천				8대 도시 평균			
		2022. 2/4	2023. 2/4	전년동분기		2022. 2/4	2023. 2/4	전년동분기		2022. 2/4	2023. 2/4	전년동분기	
				증감	증감률			증감	증감률			증감	증감률
고용률		47.3	46.9	△0.4	△0.8	50.8	50.5	△0.3	△0.6	47.4	47.5	0.1	0.2
실업률		7.2	6.2	△1.0	△13.9	7.1	5.9	△1.2	△16.9	7.0	6.4	△0.6	△8.0
경제활동참가율		50.9	50.0	△0.9	△1.8	54.7	53.7	△1.0	△1.8	50.9	50.7	△0.2	△0.4
청년인구		8,592	8,415	△177.2	△2.1	485	481	△4.3	△0.9	493	485	△7.7	△1.6
	청년경제활동인구	4,376	4,204	△171.6	△3.9	265	258	△7.3	△2.8	251	246	△4.9	△2.0
	취업자	4,062	3,944	△117.6	△2.9	246.2	242.5	△3.7	△1.5	233.5	230.3	△3.2	△1.4
		실업자	314	260	△54.0	△17.2	18.9	15.3	△3.6	△19.0	17.6	15.9	△1.7
	청년비경제활동인구	4,216	4,211	△5.5	△0.1	219.7	222.7	3.0	1.4	241.8	239.0	△2.8	△1.2

## 1 식품접객업소

(2023. 8. / 단위 : 개소)

계	일반음식점	휴게음식점	유흥주점	단란주점	제과점	위탁급식
46,532	33,032	10,117	978	562	926	917

※ 출처: 군·구 서울행정시스템, 보건복지국

## 2 의료기관 및 병상수

(단위 : 개, %)

구 분	2017	2018	2019	2020	2021	2022	2023
병원수	3,481	3,284	3,371	3,378	3,482	3,548	3,692
병상수	33,732	33,458	34,667	34,067	36,559	36,201	35,756
병상확보율	1.12	1.08	1.15	1.11	1.14	1.22	1.20

※ 출처: 행정안전부, 한국도시통계, 보건복지국

## 3 응급의료기관

(단위 : 개소)

구 분	2017	2018	2019	2020	2021	2022	2023
계	21	20	20	19	19	19	21
권역응급의료센터	2	2	2	2	2	2	2
지역응급의료센터	7	7	8	8	8	8	9
지역응급의료기관	12	11	10	9	9	9	10

※ 출처 : 국립중앙의료원, 「응급의료현황통계」, 보건복지국

## 4 시민건강

(단위 : 명, %)

구 분	2016	2017	2018	2019	2020	2021	2022
비만율	28.4	29.8	34.5	35.1	33.5	34.5	32.6
고위험음주율	16.0	16.6	15.8	14.6	12.2	12.2	12.8
흡 연 율	24.7	22.7	22.9	20.7	20.2	19.6	20.3
자살률(10만명당)	27.4	26.5	24.0	27.9	25.9	26.5	25.9
사망률(10만명당)	485.9	489.9	524.0	516.9	536.9	618.9	-

※ 보건복지부(지역사회건강조사 한눈에 보기), 통계청(사망원인통계, 인구동향조사)

## 5 다문화가족(결혼이민자 및 귀화자) 현황

【총괄】

(단위 : 가구, 명)

구분	계		한국인 배우자	결혼이민자 및 귀화자			자녀			기타동거인		
	가구 수	가구원수		계	결혼이민자	귀화자	계	귀화 및 외국국적	국내출생	계	내국인	외국인
전국	385,219	1,119,267 (100%)	161,395	370,494	174,122	196,372	286,848	15,646	271,202	300,530	258,119	42,411
인천	27,075	76,765 (6.9%)	10,910	28,091	12,197	15,894	18,444	1,560	16,884	19,320	15,609	3,711

【군·구별】

(단위 : 가구, 명)

구분	계	강화군	옹진군	중구	동구	마추출구	연수구	남동구	부평구	계양구	서구
가구수	27,075	403	96	1,602	524	3,983	2,497	4,601	6,500	2,123	4,746
가구원수	76,765	1,382	291	4,439	1,548	11,154	7,341	12,989	17,224	6,366	14,031

※ 출처 : 2021. 11월 외국인 주민현황 통계 (행정안전부)

## 6 취약계층

(2023. 8. / 단위 : 명)

등록 장애인		수급자		65세 이상 노인	
인구	비중(%)	인구	비중(%)	인구	비중(%)
151,907	5.09	171,888	5.76	485,634	16.3

## 7 사회복지시설

○ 노인복지시설

(2023. 8. / 단위 : 개소)

계	노인복지관	노인문화센터	경로당	노인무료급식소	재가노인복지시설	노인보호전문기관	학대피해노인전용쉼터	노인의료시설
3,402	11*	15	1,544	42	1,296	2	1	491

\* 노인종합문화회관, 시 노인복지관 포함

○ 장애인복지시설

(2023. 8. / 단위 : 개소)

계	장애인복지관	주요보호시설	기타이용시설	의료재활시설	직재활시설	장애인거주시설	생산품판매시설	피해장애인쉼터
170	10	43	3	2	40	69	2	1



## ○ 아동·청소년복지시설

(2023. 8. / 단위 : 개소)

계	아동복합복지시설	아동보호전문기관	학대피해상담소	가정·성폭력·성매매 피해자상담소	다문화가족지원센터	지역아동센터	아동보호시설	자립지원기관	청소년복지시설
265	5	4	6	4	28	178	28	1	11

## ○ 여성가족복지시설

(2023. 8. / 단위 : 개소)

계	건강가정·다문화가족지원센터	가정·성폭력, 성매매 피해자상담소	여성긴급전화 1366 해바라기센터 성매매 자활지원센터 디지털성범죄예방대응센터	한부모가족시설	여성폭력 피해자 보호시설
46	10	14	6	8	8

## ○ 기타 복지시설

(2023. 8. / 단위 : 개소)

계	종합사회복지관	노숙인 자활시설	노숙인 요양시설	정신재활시설	정신요양
41	21	1	3	14	2

※ 출처 : 보건복지국

## 8 어린이집

(2023. 8. / 단위 : 개소)

계	국·공립	사회복지법인	법인·단체등	민간	가정	부모협동	직장
1,646	327	11	10	540	676	2	80

※ 출처: 보육통합정보시스템

## 9 자원봉사자

(2023. 8. / 단위 : 명, %)

구 분	2020	2021	2022	2023.8.
등록인원	693,730	717,037	739,074	739,251

※ 출처: 1365자원봉사포털시스템

## ① 자동차 등록

(단위 : 천대)

구 분	2019	2020	2021	2022	2023. 8.
전국	23,677	24,365	24,861	25,503	25,807
인천광역시	1,635	1,676	1,675	1,692	1,723
1인당 등록대수	0.55	0.56	0.57	0.56	0.58

※ 출처: 자동차민원 대국민포털>정보마당>통계정보(<http://www.ecar.go.kr/Services>)

## ② 교통망 현황

(단위 : 개, km)

구 분	2017	2018	2019	2020	2021	2022
철도 노선도	7	7	7	7	7	7
철도 역수	94	95	95	96	98	98
철도 연장	135.3	139.3	139.3	140.1	144.3	144.3
도로개설 연장	3,185	3,272	3,494	3,520	3,317	3,317

※ 도로개설 연장 자료 출처: 도로 및 보수 현황 시스템(<http://www.rsis.kr>)

## ③ 통행량.분담률

구 분		계	도보	자전거	버스	지하철	승용차	택시	기타
2019년	통행량 (통행/일)	8,341,664	1,583,038	111,870	1,473,015	928,021	3,187,210	423,919	634,591
	분담률(%)	100.0	19.0	1.3	17.7	11.1	38.2	5.1	7.6
2020년	통행량 (통행/일)	7,400,642	1,567,180	109,179	964,675	712,530	3,132,135	333,520	581,423
	분담률(%)	100.0	21.2	1.5	13.0	9.6	42.3	4.5	7.9

※ 작성기준: 통행발생과 도착을 모두 고려한 관련계 기준으로 지하철간 환승은 미포함

※ 출처: 국가교통DB &gt; 교통수요예측 &gt; 여객통행수요분석 - '21년 자료는 '23. 하반기 공표(예정)

## ④ 교통사고

(단위 : 건, 대)

구 분	2018	2019	2020	2021	2022
발생 건수	7,632	8,698	8,505	7,912	7,695
천대당 교통사고	4.8	5.3	5.1	4.7	4.5
자동차 등록대수	1,577,607	1,635,323	1,676,442	1,675,405	1,692,762

※ 출처: 경찰청,「교통사고통계」, 국토교통부,「자동차등록대수」

## ㉔ 주차장

(2023. / 단위 : 개, 면)

구분	합 계		노상				노외				부설	
			유 료		무 료		공 영		민 영			
	개소	면수	개소	면수	개소	면수	개소	면수	개소	면수	개소	면수
2016	56,629	1,164,028	156	6,313	1,858	57,306	547	28,471	272	14,444	53,796	1,057,494
2017	67,340	1,217,585	161	5,825	1,892	58,409	557	28,989	307	16,270	64,423	1,108,092
2018	72,984	1,284,526	169	6,172	1,583	57,514	573	28,992	338	18,138	70,321	1,173,710
2019	67,021	1,309,960	188	6,855	1,703	55,686	564	29,362	337	17,973	64,229	1,200,084
2020	68,124	1,351,796	204	6,794	1,688	58,041	575	29,838	337	17,437	65,320	1,239,686
2021	69,672	1,429,962	190	6,713	1,603	54,018	594	32,268	340	17,439	66,945	1,319,524
2022	72,568	1,474,207	189	6,613	1,547	53,935	614	33,714	318	15,680	69,900	1,364,265

※ 출처: 교통국, '22년말 주차장 통계 내부자료

## ㉕ 도로

(단위 : km)

구 분	2017	2018	2019	2020	2021	2022
총 계	3,185	3,272	3,494	3,520	3,317	3,373
고속국도	109	109	109	109	109	109
일반국도	75	76	76	76	76	76
특별광역시도	717	724	736	739	772	825
지방도	45	45	48	48	48	48
군도	458	469	477	477	477	477
구도	1,780	1,848	2,048	2,070	1,835	1,837

※ 출처: 국토교통부,「도로현황시스템」, 교통국, '23년 자료는 '24년초 추출

## ㉖ 자전거 도로 및 주차장

(단위 : km)

구 분		2019	2020	2021	2022	2023.8
자전거 도로	합 계	969.29	972.26	1,011.32	1,054.88	1,065.63
	전용도로	252.79	263.89	268.89	267.72	267.10
	보행자겸용도로	710.63	701.04	729.72	772.62	783.99
	우선도로			1.18	2.70	2.70
	전용차로	5.87	7.33	11.53	11.84	11.84
자전거 주차장	주차장	544	1,175	1,110	1,127	1,228
	주차대수	8,599	26,727	26,011	26,269	26,204

※ 출처: 행정안전부,「자전거이용현황」, 교통건설국

## 1 문화시설

(2023. 8. / 단위: 개소)

계	공연장	박물관	미술관	도서관	문화원	영화관
188	48	29	6	64	10	31

## 2 관광사업체

(2023. 8. / 단위: 개소)

계	여행업	관광숙박업					관광객이용시설업					국제회의업		카지노업	오락시설업	관광 편의시설업									
		호텔업					한양어린나그네호텔업	야영장업	관광야영장업	외국관광객숙박업	국제회의시설업	국제회의기획업	관광숙박버스업			관광숙박시설업	한양체험업	관광면세업	관광캐노피업	관광지원서비스업					
		관광호텔업	한양어린나그네호텔업	가주호텔업	수정호텔업	호스텔업																			
1,391	687	85	2	2	2	91	2	2	105	3	85	2	19	1	166	12	2	59	3	28	13	10	1	9	

※ 출처: 관광사업체 통계시스템

## 3 관광자원

(2023. 8. / 단위: 개소)

계	관광단지	관광지	관광특구	국제회의복합지구	유원지
10	1	2	1	1	5

## 4 방인 해외 관광객

(단위: 천명)

구 분	2018	2019	2020	2021	2022
계	1,270	1,407	300	127	269
중 국	391	628	95	17	28
일 본	93	74	45	2	14
기 타	786	705	160	108	227

※ 출처: 「외래관광객 실태조사(문화체육관광부)」의  
'한국 여행 중 방문 권역' 비율 적용(분기통계)

## 5 지정·등록문화재

(2023. 8. / 단위: 개)

구 분	2017	2018	2019	2020	2021	2022
문화재	262	264	266	269	276	281

※ 출처: 통계청(지정등록문화재현황), 문화관광체육국

## 6 체육회 운동경기부

(2023. 8. / 단위: 명)

구 분	계	궁도	근대 5종	당구	세 팍 타크로	소프트 볼	소프트 테니스	스쿼시	승마	요트	철인 3종	
											남	여
총 원	82	8	4	5	6	14	14	7	2	3	4	15
선 수	73	8	4	4	5	12	13	6	2	3	3	13
지도자	9	0	0	1	1	2	1	1	0	0	1	2

※ 장애인직장운동경기부 : 4개부 16명(역도4, 배드민턴4, 사격5, 육상3)

※ 출처: 대한체육회 선수 및 팀 등록현황

## 7 체육시설

(2023. 8. / 단위: 개소)

계	등록체육시설		신고체육시설					
	골프장 (8홀 이상)	자동차 경주장	빙상장	승마장	종합 체육시설	수영장	체육도장	골프연습장
1,367	11	1	1	4	9	39	874	428

신고체육시설								
체력단련장	당구장	썰매장	무도학원	무도장	야구장	가상체험 체육시설	체육교습	인공암벽장
559	1,115	2	12	2	3	110	74	4

※ 출처: 체육시설 정보관리 종합시스템

## ① 주택

(2023. 8. / 단위 : 호 %)

구 분	2018	2019	2020	2021	2022	2023. 7.
주택건설실적(호)	20,720	13,679	11,429	25,894	39,487	22,039
주택 인·허가 실적(호) [( ) = 아파트 인·허가 실적]	39,375 (34,538)	44,530 (39,274)	28,745 (24,805)	21,764 (17,569)	18,701 (15,046)	11,432 (10,295)
*주택가격상승률(%)	0.68	0.57	6.81	16.42	△8.51	△4.04
**주택 수(천 호)	1,125.7	1,138.5	1,157.1	1,179.8	1,215.3	1,226.8
주택보급률(%)	101.2	100.2	98.9	97.5		

\* 주택가격상승률 : 전년도 말 대비 주택가격 상승률

\*\* 주택 수 - 2017년 이전 주택 수 : 주택총조사 기반 자료(국토교통부 통계누리)

- 2018년 이후 주택 수 : 건축물대장 기반 자료(다가구 가구수 기준, HIS주택통계정보시스템)

※ 출처: HIS주택통계정보시스템(주택건설실적), 한국부동산원(주택가격상승률), 통계누리(주택보급률)

## ② 용도지역

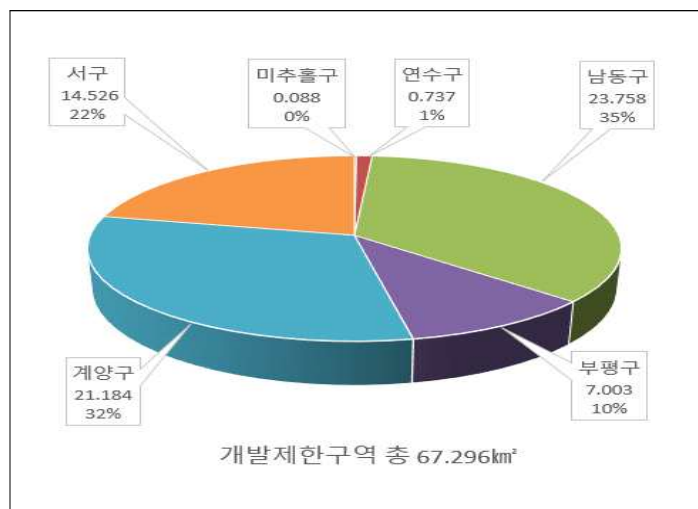
(2023. 8. 31. 기준)

구 분	면 적(km <sup>2</sup> )	구 성 비(%)	비 고
계	1,095.25	100	-
도 시 지 역	517.87	47.28	미 지정지 포함(11.39)
관 리 지 역	315.90	28.84	-
농 림 지 역	260.52	23.79	-
자연환경보전지역	0.96	0.09	미 지정지 포함(0.91)

## ③ 개발제한구역

(단위 : km<sup>2</sup>, %)

구 분	개발제한 구역(A)	행정구역 면적(B)	행정구역 대비(A/B)
계	67.296	1,063.1	6.33
중 구	-	140.27	-
동 구	-	7.19	-
미추홀구	0.088	24.84	0.35
연수구	0.737	54.95	1.34
남동구	23.758	57.05	41.64
부평구	7.003	32.01	21.87
계양구	21.184	45.57	46.48
서 구	14.526	116.90	13.09
강화군	-	411.44	-
옹진군	-	172.88	-



#### 4 토지거래 · 건축지표

구 분	2018	2019	2020	2021	2022
토지거래면적(천㎡)	34,979	31,847	35,493	41,589	30,341
건축착공면적(천㎡)	6,206	7,534	6,436	6,927	4,345
건축허가면적 증감률(%)	31.1	15.0	-22.2	-17.7	-15.7

※ 출처: 통계청 e-지방지표

#### 5 주택의 종류 및 평균 거주인수

(단위 : 호, 명)

주택의 종류	2019		2020		2021		2022	
	주택	평균 거주인수	주택	평균 거주인수	주택	평균 거주인수	주택	평균 거주인수
계	1,019,365	2.8	1,032,774	2.8	1,053,451	2.7	1,087,837	2.7
단독주택 <sup>1)</sup>	97,302	4.3	95,700	4.2	94,574	4.2	93,320	3.8
아파트	648,403	2.8	661,611	2.7	683,337	2.7	717,820	2.5
연립주택	26,309	2.5	27,704	2.4	28,734	2.4	29,807	2.1
다세대주택	238,301	2.3	238,777	2.3	237,960	2.2	238,189	1.9
비거주용 건물내 주택	9,050	4.0	8,982	4.0	8,846	3.9	8,701	3.5

※ 출처: 통계청 「주택총조사 - 주택의 종류별 주택 - 읍면동(연도 끝자리 0, 5), 시군구(그 외 연도), 주택총조사 - 거처의 종류 및 거처, 가구, 가구원 - 시군구」

1) 단독주택(다가구주택 포함)은 동수로 산정함

2) 평균 거주인수: 총 가구인수를 1명 이상이 거주하는 주택수로 나눈 값

#### 6 건설업체 등록

(2023. 8. / 단위 : 개)

구 분	2019	2020	2021	2022	2023. 8.
계	3,262	3,445	3,671	3,963	4,067
종합건설업	523	565	614	765	783
전문건설업	2,739	2,880	3,057	3,198	3,284

※ 출처: 도시균형국

#### 7 공원 현황

(단위 : 년도, 개소)

구분	계	도시 자연공원	소공원	어린이 공원	근린 공원	역사 공원	문화 공원	수변 공원	묘지 공원	체육 공원	조례가 정하는 공원	도시 농업원
2018	1,173	1	170	596	341	6	16	22	3	15	3	
2019	1,204	1	186	612	330	6	20	22	4	17	6	
2020	1,165	1	180	578	325	5	24	24	2	17	8	1
2021	1,165	1	176	575	333	5	23	24	2	17	8	1
2022	1,149	1	161	566	324	7	33	26	3	17	9	2

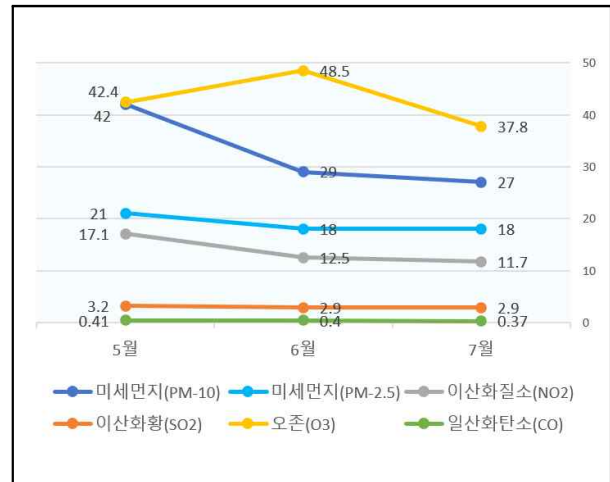
※ 출처: 국토교통부

## 1 환경지표

(2023. 8.)

## ○ 대기환경

구 분	단 위	2023.5.	2023.6.	2023.7.
미세먼지 [PM-10 (50)]	μg/m³	42	29	27
미세먼지 [PM-2.5 (15)]	μg/m³	21	18	18
이산화질소 [NO <sub>2</sub> (30)]	ppb	17.1	12.5	11.7
이산화황 [SO <sub>2</sub> (20)]	ppb	3.2	2.9	2.9
오존 [O <sub>3</sub> (60)]	ppb	42.4	48.5	37.8
일산화탄소 [CO (9)]	ppm	0.41	0.4	0.37



※ 출처: 한국환경공단

## ○ 폐기물 현황

구 분	단 위	2018	2019	2020	2021
1일 쓰레기 발생량	톤/일	2,775.4	2,990.0	3,178.4	3,883.5

## ○ 녹지 현황

구 분	단 위	2019	2020	2021	2022
공원·녹지 결정면적	km²	54.94	50.99	51.47	52.88
1인당 조성면적	m²	14.77	17.33	15.52	16.05

※ 출처: 국토교통부

## 3 하수처리시설

(단위: 천톤 / 일)

처리시설명	계	가좌	승기	남향	공촌	운북	강화	송도2	영종	송산
규모 (500m³/일 이상)	1,584	350	275	125	65	23	9	42.5	24	30
		진두	송도1	만수	검단	검단증설	굴포	진촌	가을	온수
		2	30	70	40	69	427	0.6	0.8	0.7

## 4 지방하천

(단위: 개소)

계	남동구	연수구	부평구	계양구	서구	강화군
30	3	1	2	3	7	14



## 1 인천항만

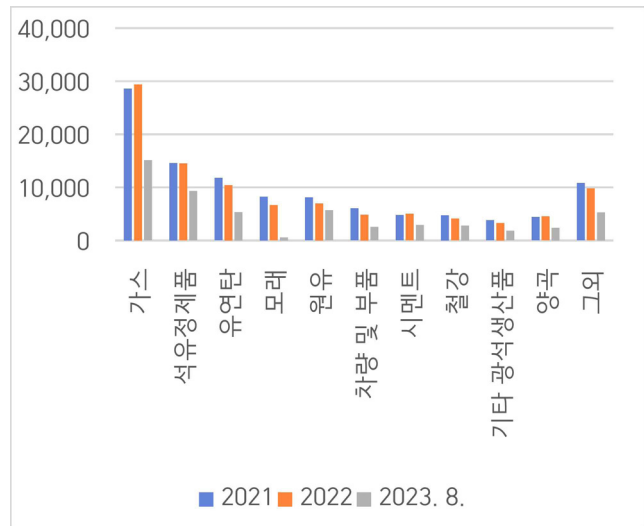
## ○ 부두별 물동량

구 분			2021	2022	2023. 8.
인천항 전체(천톤)	인천항 전체합계(천톤)		157,798	149,681	83,500
	컨테이너 (천TEU)	합 계	3,354	3,193	1,936
		신항			
		소 계	2,073	2,025	1,277
		S N C T	977	942	655
		H J I T	1,096	1,083	622
		남항			
		소 계	773	700	419
		E 1 C T	268	256	143
		I C T	505	444	276
		카 페 리	495	463	239
		그 외	13	4	1
	비컨테이너 (천톤)	합 계	105,746	99,386	53,597
		내 항	16,850	15,437	8,736
		남 항	6,030	6,076	3,291
		북 항	8,281	6,972	4,392
		그 외 부두	74,585	70,901	37,177

※ 출처 : 인천지방해양수산청

## ○ 품목별 물동량

구 분	2021	2022	2023. 8.
비컨테이너 전체(천톤)	105,746	99,386	53,597
가 스	28,594	29,372	15,092
석 유 정 제 품	14,586	14,470	9,286
유 연 탄	11,772	10,410	5,322
모 래	8,234	6,637	557
원 유	8,068	6,969	5,655
차량 및 부품	6,041	4,859	2,517
시 멘 트	4,746	5,006	2,927
철 강	4,722	4,109	2,806
기타 광석생산물	3,784	3,282	1,786
양 곡	4,403	4,506	2,376
그 외	10,795	9,766	5,273



※ 출처 : 인천지방해양수산청

## 2 국제크루즈산업

(단위 : 회, 명)

2019		2020		2021		2022		2023.8.	
입항	승객	입항	승객	입항	승객	입항	승객	입항	승객
10	19,544	0	0	0	0	0	0	7	8,847

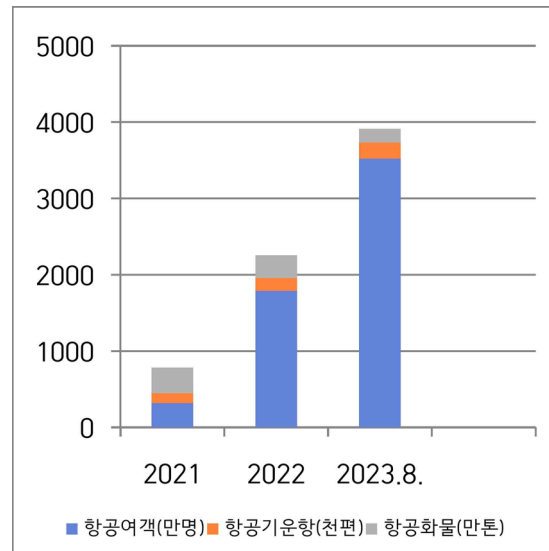
※ 코로나19 팬데믹으로 인해 2020년 이후 크루즈 입항계획 전면 취소

※ 출처: 인천항 입항 통계(인천항만공사 제공)

### 3 인천공항

- 취항현황 : 85개 항공사 / 51개 국 / 153개 도시
- 인천국제공항 항공화물 처리 세계 2위
- 국제공항협의회 고객경험인증제 세계 최초 유일 최고단계(5단계) 달성

구 분	단위	2021	2022	2023. 8.
항공기운항	천편	131	171	211
항공여객수	만명	319	1,787	3,523
여객환승객	만명	51	265	431
환 승 률	%	15.9	14.8	12.2
항공화물량	만톤	333	294	178
화물환적량	만톤	128	112	73
환 적 률	%	38.4	38.0	41.0



#### ○ 운항국가별 통계

(단위 : 편, 명, 톤)

권역	국가명	2021			2022			2023. 8.		
		운항	여객	화물	운항	여객	화물	운항	여객	화물
동북아	중국	22,789	405,794	588,477	19,167	421,959	494,387	28,915	2,790,276	317,260
	일본	8,174	150,633	315,108	18,889	2,188,605	281,878	47,756	8,349,476	149,734
	홍콩	7,342	27,831	255,028	6,010	243,819	223,847	6,904	1,019,754	136,604
미주	미국	40,466	894,848	816,213	40,630	2,782,298	691,964	24,125	3,217,396	397,404
동남아	베트남	8,761	135,076	238,857	18,280	2,465,277	216,156	25,813	4,397,146	123,549
	필리핀	2,390	110,083	35,209	8,031	1,312,148	34,273	12,937	2,328,748	18,873

※ 출처: 인천국제공항공사

## ① 남북교류협력기금 조성 현황

(단위: 백만원)

조성기간	구 분	2019	2020	2021	2022	2023. 7.
계		4,041	4,055	308	182	175
2004년 ~	시 전출금	4,000	4,000	0	0	0
	이자 등	41	55	308	182	175

※ 출처: 인천광역시 기금운용계획

## ② 북한이탈주민 현황

(2023. 8. / 단위 : 명)

### ○ 군·구별 거주현황

군구 성별	계	강화	옹진	중구	동구	미추홀	연수	남동	부평	계양	서구
계	2,927	18	9	72	14	176	142	1,855	221	144	276
남	788	7	4	26	1	49	47	501	54	30	69
여	2,139	11	5	46	13	127	95	1,354	167	114	207

\* 전입추이 : '20년 2,986명(증45) → '21년 2,931명(감55) → '22년 2,906명(감25) → '23년 2,927명(증21)

※ 출처: 통일부 하나넷 시스템

### ○ 연령별 거주현황

※ 30대 26% &gt; 40대 25% &gt; 50대 24% &gt; 기타 25%

구분	계	0~9세	10~19세	20~29세	30~39세	40~49세	50~59세	60세이상
계	2,927	3	87	268	768	747	711	343
남	788	3	43	113	201	173	155	100
여	2,139	0	44	155	567	574	556	243

### 1 재난관리·재해구호 기금 현황

(2023. 8. / 단위 : 백만원)

구분	전년도 조성액 ①	현년도			현년도 조성액 ⑤=④+①	비고
		수입 ②	지출 ③	증감 ④=②-③		
재난관리기금	123,909	38,768	68,603	△29,835	94,074	
재해구호기금	45,326	19,210	27,329	△8,119	37,207	

※ 출처: 지방재정관리시스템

### 2 안전관리 대상 시설물 현황 (시특법 제1·2·3종)

(2023. 8. / 단위 : 개소)

구분	합계	A등급	B등급	C등급	D등급	E등급	불명*
계	6,046	1,196	4,337	422	12	0	79
1종	452	161	273	13	0	0	5
2종	4,793	1,015	3,698	43	0	0	37
3종	801	20	366	366	12	0	37

\* 신축건물 및 안전등급 기한 미도래는 등급 미부여로 불명으로 구분

※ 출처: 시설물정보관리종합시스템(FMS)

### 3 자연재해 관련 기상특보

(2023. 8. / 단위 : 회, 일)

구분		태풍		호우		대설		한파		폭염	
		주의보	경보	주의보	경보	주의보	경보	주의보	경보	주의보	경보
인천시 (총계)		3	-	27	7	3	-	7	6	48	21
누계	8개 구	1	-	10	3	1	-	2	3	17	13
	강화군	1	-	10	2	1	-	2	3	18	8
	옹진군	1	-	7	2	1	-	3	-	13	-
당월	8개 구	1	-	3	1	-	-	-	-	10	9
	강화군	1	-	2	-	-	-	-	-	9	8
	옹진군	1	-	2	-	-	-	-	-	9	-

※ 출처: 기상청 방재기상정보시스템(태풍,호우,대설--&gt;발표횟수/ 한파,폭염--&gt;지속일수)

## 1 기구 및 인원 현황

(2023. 8. / 단위: 개, 명)

기 구		인 원		
소방본부	직속기관	소방직	일반직	의용소방대
4과 1단 1관 1실, 1센터	11개 소방서 (56센터, 13구조대), 소방학교, 119특수대응단, 국민안전체험관	3,406	8	120개대 3,120명

※ 출처: 소방본부

## 2 소방장비

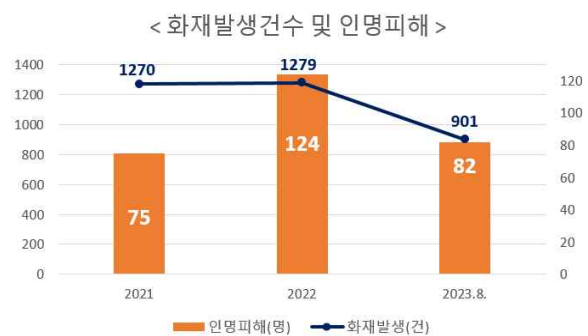
(2023. 8. / 단위: 대)

계	주력소방차(368)															행정차(146)						기타(4)		
	펌프차	물탱크	화학차	고가차	굴절차	경형사다리	조연차	배연차	지휘차	화재조사	구조차	구조버스	생활안전	구급차	무인방수	소방순찰	안전진단	행정응용	행정화물	행정승합	기타차량	소방헬기	소방함	소방정
518	87	48	28	8	14	3	7	1	28	12	14	13	12	91	2	13	21	23	15	15	59	2	1	1

## 3 화재발생

### ○ 총괄

연도	발생건수	인명피해(명)			재산피해(백만원)		
		계	사망	부상	계	부동산	동산
2023.8.	901	82	13	69	16,858	9,872	6,986
2022	1,279	124	16	108	53,309	11,942	41,367
2021	1,270	75	10	65	15,385	5,667	9,718



### ○ 화재원인별

구 분	계	실화							자연적 요인	방화		미상
		전기적	기계적	화학적	가스누출	교통사고	부주의	기타		방화	방화 의심	
2023.8.	901	346	96	20	0	9	319	18	2	20	11	60
2022	1,279	435	137	39	5	12	508	13	8	11	11	100
2021	1,270	440	167	37	8	10	464	13	7	17	19	88

## 1] 일반현황

○ 경제자유구역 지정 : 2003. 8. 11.

※ 경제자유구역조정(확대) 지정고시 : 2018. 12. 21.

○ 면 적 : 122.34km<sup>2</sup>

- 송도 53.36km<sup>2</sup> / 영종 51.18km<sup>2</sup> / 청라 17.80km<sup>2</sup>

○ 계획인구 : 543,653명 (210,111세대)

- 송도 265,611명(104,112세대)/영종 179,982명(69,815세대)/청라 98,060명(36,184세대)

○ 인구 현황 : 433,084명 (2023. 8월말 기준)

- 내국인 : 424,785명 (송도 198,675명, 영종 113,200명, 청라 112,910명)

- 외국인 : 8,299명 (송도 4,838명, 영종 2,210명, 청라 1,251명)

구분	행정동	합 계				내국인			외국인		
		인 구			세대	인 구			인 구		
		계	남	여		계	남	여	계	남	여
IFEZ	총계	433,084	216,411	216,673	172,103	424,785	212,485	212,300	8,299	3,926	4,373
송도 국제 도시	소계	203,513	99,924	103,589	74,562	198,675	97,657	101,018	4,838	2,267	2,571
	송도1동	38,844	19,045	19,799	15,464	37,993	18,622	19,371	851	423	428
	송도2동	37,726	18,518	19,208	12,005	36,576	17,949	18,627	1,150	569	581
	송도3동	50,182	24,476	25,706	19,048	48,657	23,826	24,831	1,525	650	875
	송도4동	29,858	14,631	15,227	10,786	29,588	14,513	15,075	270	118	152
	송도5동	46,903	23,254	23,649	17,259	45,861	22,747	23,114	1,042	507	535
영종 국제 도시	소계	115,410	59,777	55,633	54,577	113,200	58,733	54,467	2,210	1,044	1,166
	영종동	23,074	12,611	10,463	11,719	22,599	12,343	10,256	475	268	207
	영종1동	51,958	25,852	26,106	19,934	51,228	25,572	25,656	730	280	450
	운서동	37,316	19,615	17,701	20,934	36,408	19,176	17,232	908	439	469
	용유동	3,062	1,699	1,363	1,990	2,965	1,642	1,323	97	57	40
청라 국제 도시	소계	114,161	56,710	57,451	42,964	112,910	56,095	56,815	1,251	615	636
	청라1동	30,744	15,280	15,464	11,808	30,383	15,097	15,286	361	183	178
	청라2동	47,929	23,701	24,228	17,909	47,533	23,535	23,998	396	166	230
	청라3동	35,488	17,729	17,759	13,247	34,994	17,463	17,531	494	266	228

※ 송도4동은 2020.10.26. 송도4동과 송도5동으로 분동

※ 출처: 경제자유구역청 기획정책과

## ② 입주기업 현황

(2023. 8. / 단위: 개, 명)

입주기업 수 / 종사자 수			
합 계	송 도	영 종	청 라
3,481/ 96,641	2,169 / 61,922	706 / 22,879	606 / 11,840

### ○ 외국인투자기업 유치현황

(2023. 8. / 단위 : 개)

합 계	송 도	영 종	청 라
90	71	13	6

※ 출처: 경제청 투자유치기획과

## ③ 투자유치 현황

(2023. 8.)

### ○ 지구별 외국인투자 현황

구 분		합 계	송 도	영 종	청 라
FDI 신고액 <sup>1)</sup> (백만 달러)	개 발 사 업	7,491.8	2,361.4	4,815.2	315.2
	서 비 스	1,616.4	1,596.3	2.0	18.1
	입 주 기 업	5,598.5	4,526.1	568.2	504.2
	학 교 / 연 구 소	50.1	10.1	40.0	0.0
	계 <sup>2)</sup>	14,756.8	8,493.9	5,425.4	837.5
총사업비 <sup>3)</sup> (억 원)	개 발 사 업	531,158	431,351	71,000	28,807
	서 비 스	40,040	25,425	700	13,915
	입 주 기 업	138,666	121,033	15,972	1,661
	학 교 / 연 구 소	863	393	470	0
	계	710,727	578,202	88,142	44,383
계약체결 (건수)	개 발 사 업	10	5	3	2
	서 비 스	11	8	1	2
	입 주 기 업	57	47	8	2
	학 교 / 연 구 소	12	11	1	0
	계	90	71	13	6
MOU체결 (건수)	개 발 사 업	3	1	1	1
	서 비 스	0	0	0	0
	입 주 기 업	2	1	0	1
	학 교 / 연 구 소	4	4	0	0
	계	9	6	1	2

※ 출처: 경제자유구역청 투자유치기획과

1) FDI신고액(Foreign Direct Investment) : 은행(외국환 취급은행), KOTRA 등 관계기관에 신고된 외국인 직접투자금액

2) 소수점 이하 반올림으로 인해 합계에 차이가 있을 수 있음

3) 총사업비는 계약 및 MOU 체결된 외투기업의 사업비임(사업취소 등 제외)

## ○ 국가별 외국인직접투자(FDI) 현황

(2023. 8. / 단위: 천/백만달러)

구분	계	미주지역						아주지역										
		미국	케이만 군도	버진 아일랜드	에콰 도르	캐나 다	도미니카 공화국	일본	리비 아	중국	대만	홍콩	싱가 포르	태국	호주	말레 이시아	몽골	이스 라엘
건수	620	75	3	4	2	11	1	30	63	49	1	20	13	1	3	5	8	1
금액	14,756.8	7,046.8	13.3	6.3	0.1	555.1	0.2	1,006	68.4	150.4	0.1	2,027	416.5	0.1	66.2	4.4	0.8	3.1

아주지역																			구주
사우 디	우즈베 키스탄	키르기스 스탄	투르크 메나스탄	팔레 스타인	인도 네시아	시리 아	베트 남	아집 트	수단	팔미 핀	세네 갈	예멘	파키 스탄	요르단	타지키 스탄	모로코	에티오피 아	레바논	카타르 스탄
7	15	91	1	3	1	9	2	11	3	1	1	8	2	26	27	1	1	1	11
0.5	1.5	7.9	0.1	0.4	4.9	1.6	0.1	1.1	0.3	580.0	0.3	1.0	0.2	2.8	2.5	0.2	0.1	0.1	1.3

구주지역																			
독일	영국	네덜 란드	스위스	아일 랜드	스웨덴	룩셈 부르크	핀란 드	터키	러시 아	벨기 에	불가 리아	프랑 스	우크 라이나	오스 트리아	스페인	이탈 리아	루마 니아	이제르바 이잔	알바니아
17	10	7	6	1	2	2	1	2	34	3	1	5	1	3	6	1	1	4	1
549.1	315.3	1,018.5	78.1	420.0	86.5	26.2	0.5	18.6	2.4	15.0	0.1	37.6	0.1	203.4	13.2	0.1	0.1	0.3	0.1

※ 출처: 경제자유구역청 투자유치기획과

## ○ 외국인직접투자(FDI) 현황

(2023. 8. 신고기준, 단위: 백만달러, %)

구분	~2015	2016	2017	2018	2019	2020	2021	2022	2023.8.	계	비중
계	7,974.2	1,569.1	991.5	1,334.1	906.5	551.7	738.9	392.3	298.5	14,756.8	100
송도	3,936.9	1,188.5	339.2	899.3	824.4	331.8	523.3	283.8	166.7	8,493.9	57.6
영종	3,316.2	370.2	620.3	431.4	81.2	219.6	191.4	65.9	129.1	5,425.3	36.8
청라	721.1	10.4	32	3.4	0.9	0.3	24.2	42.6	2.7	837.6	5.7

※ 출처: 경제청 투자유치기획과



## Ⅱ

## 국가재정 여건과 전망<sup>4)</sup>

### 1

### 대.내외 경제 여건

#### ◇ 세계경제

□ (2023년) 고물가 흐름 둔화 가운데 서비스업 회복세 전망

- 향후 서비스업 회복세는 점차 둔화되겠으나, 재고조정과 IT 수요 회복 등으로 교역과 제조업은 점차 회복 전망
- 다만, 글로벌 긴축 등으로 교역과 성장세 부진, 원자재 가격·금융시장 변동성과 미국 국채금리 상승, 중국 부동산 시장 불안 등 불확실성 존재

□ (2024년 이후) 글로벌 인플레이션 압력은 점차 완화, 그간 부진했던 세계 교역과 제조업 개선으로 완만한 성장세 회복

\* 세계교역량 전망(%) : <IMF> ('23)2.0→('24)3.7 / <OECD> ('23)1.6 →('24)3.8

- 다만 중장기적으로 원자재 가격 변동, 글로벌 분업구조 및 공급망 재편, 지정학적 갈등 등 높은 불확실성 지속

#### 세계경제 성장률 및 물가상승률 전망

(단위 : %)

구분	'23	'24	'25	'26	'27	'28
세 계	3.0	3.0	3.2	3.2	3.1	3.0
- 선진국	1.5	1.4	1.8	1.9	1.8	1.8
	4.7	2.8	2.1	1.9	1.9	1.9
- 신흥국	4.0	4.1	4.0	4.0	3.9	3.9
	8.3	6.8	5.2	4.7	4.6	4.4

\* 출처 : World Economic Outlook(IMF, '23~'24년은 7월 전망, '25년 이후는 4월 전망 기준)

4) 2023~2027 국가재정운용계획 참조

## ◇ 국내경제

□ (2023년) 물가·고용이 비교적 안정된 가운데, 수출도 반도체 중심으로 개선될 조짐

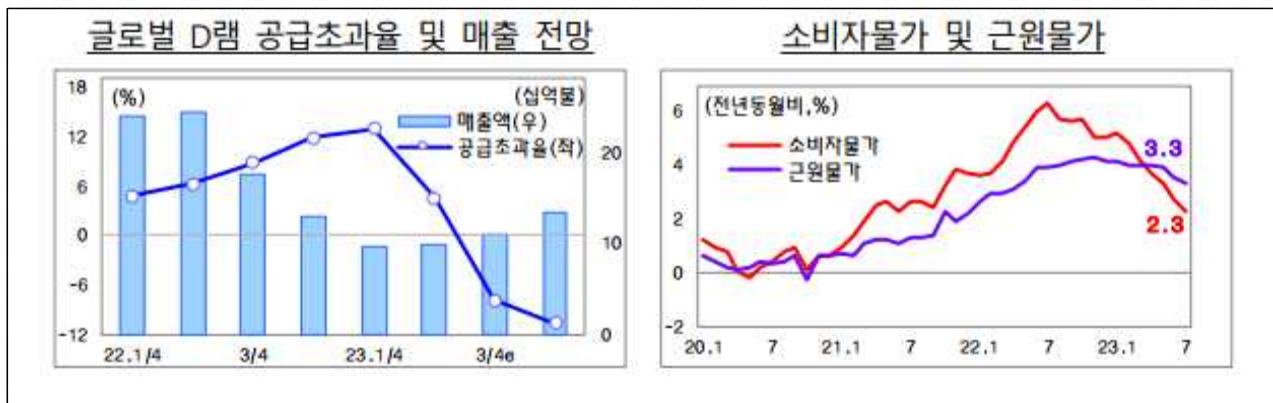
○ 국제원자재·곡물가격 상승 등 해외發 요인이 국내물가로 전이·확산되면서 높은 물가상승세 지속

\* 소비자물가 상승률(%) : ('23.1) 5.2 (2) 4.8 (3) 4.2 (4) 3.7 (5) 3.3 (6) 2.7 (7) 2.3

\* 취업자수 증감(전년동기비, 만명) : ('23.1) 41.1 (2) 31.2 (3) 46.9 (4) 35.4 (5) 35.1 (6) 33.3 (7) 21.1

○ IT 업황 회복, 중국인 방한관광객 유입 확대 등에 힘입어 성장세 개선, 물가 오름세 둔화 전망

- 다만, 美·中 등 주요국 경제상황·금융시장 관련 불확실성, 국제 원자재 가격, 기상여건 등이 불안 요인임



□ (2024년 이후) 글로벌 물가안정 흐름세 가운데, 세계교역·제조업 경기 개선 및 IT 업황 회복으로 경제 회복세 강화 전망

○ 중장기적으로 물가안정 및 글로벌 경기 회복되어 우리경제에 긍정적작용

\* '24년 IMF 주요국 성장 전망(%) : (韓) 2.4 (美) 1.0 (유로존) 1.5 (英) 1.0 (日) 1.0

○ 향후 성장잠재력 확충 위해 인구구조 변화에 대한 대응 강화 및 규제 혁신, 노동·교육·연금 3대 구조개혁을 지속 추진할 필요

## ◇ 재정운용 기본방향

## □ 지속 가능한 재정을 위해 건전재정기조 견지

- 지난 수년간 100조원 내외 대규모 재정적자 발생 및 국가채무 급증에 따라 재정건전성 악화 우려 증가
- 건전재정기조 전면 전환과 총지출 증가율 하향 조정 등 엄격한 중기 총량 관리로 국가채무와 재정수지를 안정적 관리하여 지속가능한 재정운용 기틀 확립

## □ 약자복지 강화, 미래 준비, 양질의 일자리 창출, 국가의 본질기능 뒷받침 등 4대 중점 분야에 과감히 투자

- 청년·노인 등 사회적 약자 보호, 첨단전략사업 초격차 유지 지원 등 미래성장 동력 확충 및 저출산 등 인구구조 변화에 적극 대응
- 노동시장 수요-공급 간 괴리 완화를 위해 지원체계 보강 및 민간주도 일자리 창출 지원 강화
- 법치 확립, 첨단강군 육성 등 안보역량 강화, 범죄 및 재해·재난에 대한 안전대응 고도화 등 국가 본질 기능 충실히 지원

## □ 강력한 지출 재구조화와 재정혁신을 통해 재정운용 효율성 제고

- 타당성, 효과성이 미흡한 사업, 관행적 사업 등 원점 재검토
- 재정준칙 법제화, 재정사업 성과관리 강화, 민간투자 활성화, 국유재산 활용도 제고 등 지속적 재정혁신으로 건전재정기조 뒷받침

## ◇ 중기 재정전망 및 재정운용 목표

### 재정수입

□ 재정수입(총수입)은 '23~'27년 기간 중 연평균 3.7% 증가할 전망

- 국세수입은 '23~'27년 기간 중 연평균 2.7% 증가할 전망
  - 경기변동 등으로 '23년 국세수입 규모가 일시적으로 감소
  - 다만, '24년 이후 경기회복에 따른 국세수입 개선으로 '24~'27년 기간 중 연평균 6.6% 수준으로 견조하게 증가할 예상
- 세외수입은 '23~'27년 기간 중 연평균 4.6% 수준 증가할 전망
- 기금수입은 '23~'27년 기간 중 연평균 5.4% 수준 증가할 전망

#### < 중기 재정수입 전망 >

(단위 : 조원, %)

구분	'23*	'24	'25	'26	'27	연평균 증가율
■ 재정수입	625.7	612.1	661.5	692.0	722.3	3.7
○ 국세수입	400.5	367.4	401.3	423.2	444.9	2.7
○ 세외수입	25.0	27.9	33.6	30.9	29.9	4.6
○ 기금수입	200.3	216.8	226.6	237.9	247.5	5.4

\* 국회 확정예산 기준

□ 조세부담률은 '23년 국세수입 감소로 일시적 하락, '24년 이후 완만히 증가 예상

#### < 중기 조세부담률 및 국민부담률 전망 >

(단위 : 조원, %)

구분	'23	'24	'25	'26	'27
■ 조세부담률	23.2	20.9	21.5	21.6	21.7
■ 국민부담률	31.4	29.3	29.6	29.5	29.3

\* 국회 확정예산 기준

## 재정지출

- 재정지출(총지출)은 '23~'27년 기간 중 연평균 3.6% 수준으로 관리
  - '23년 건전재정 기조 전환에 이어 이를 지속 공고히 할 계획
  - '24년 지출 증가율 하향 조정 및 '25년 재정준칙 준수를 바탕으로 국가채무 증가 억제 등 중장기 재정건전성 관리 노력 병행
- 의무지출은 '23~'27년 기간 중 연평균 5.0% 증가
  - 필요한 복지지출은 지속 지원하되, 향후 관련 제도 개선을 통해 의무 지출 사업에 대한 지출 효율화 노력 강화 계획
- 재량지출은 '23~'27년 기간 중 연평균 2.0% 증가
  - '23년 건전재정 기조 전환과 '24년 재정사업 원점 재검토로 불요불급한 예산 절감, 필요분야 재투자로 재량 지출 증가율 관리 예정
  - 절감된 재원은 민간 주도, 시장 활성화를 통한 경제활력 제고에 중점 재투자 계획

### < 중기 재정지출 계획 >

(단위 : 조원, %)

구분	'23*	'24	'25	'26	'27	연평균 증가율
■ 재정지출	638.7	656.9	684.4	711.1	736.9	3.6
○ 의무지출 (비중)	340.3 (53.3)	348.2 (53.0)	373.3 (54.5)	394.0 (55.4)	413.5 (56.1)	5.0 -
○ 재량지출 (비중)	298.4 (46.7)	308.7 (47.0)	311.1 (45.5)	317.1 (44.6)	323.4 (43.9)	2.0 -

\* 국회 확정예산 기준

## 재정수지 및 국가채무

□ (재정수지) '27년 재정수지 △2%대 중반 수준으로 관리

○ 관리재정수지 비율은 '24년 세입감소로 △3% 초과가 불가피하나, '25년 △2.9% 예상되며, 이후 점차 적자 비율 개선될 전망

※ 사회보장성기금을 포함한 통합재정수지\*는 '24년 적자폭이 다소 확대되나, '25년 이후 점차 감소하여 '27년 △0.5% 기록할 전망

\* 통합재정수지 = 관리재정수지 + 사회보장성기금 수지

□ (국가채무) '27년 국가채무비율은 53%로, '26년 이후 국가채무비율 증가폭을 지속 축소할 계획

### < 재정수지 및 국가채무 전망 >

(단위 : 조원, %)

구 분	'23*	'24	'25	'26	'27
▣ 관리재정수지	△58.2	△92.0	△72.2	△69.5	△65.8
(GDP대비, %)	(△2.6)	(△3.9)	(△2.9)	(△2.7)	(△2.5)
※ 통합재정수지	△13.1	△44.8	△22.9	△19.2	△14.6
(GDP대비, %)	(△0.6)	(△1.9)	(△0.9)	(△0.7)	(△0.5)
▣ 국가채무	1,134.8	1,196.2	1,273.3	1,346.7	1,417.6
(GDP대비, %)	(50.4)	(51.0)	(51.9)	(52.5)	(53.0)

\* 국회 확정예산 기준

### Ⅲ

## 인천광역시 재정여건과 전망

### 1

## 인천지역 경제여건

### □ 소비·생산

- (소비) 심리지수는 완만한 회복 추세이나, 국제유가 상승 및 수입 물가 상승으로 소비자물가 둔화 속도가 더더 소비심리 위축 가능성

\* 소비자심리지수 : ('21.) 102.6 → ('22.) 97.1 → ('23.1분기) 90.5 → ('23.2분기) 95.2 → ('23.9.) 97.5

- (생산) 일상회복 추진에 따른 서비스업 중심의 회복과 의약품의 호조세가 지속되며 양호한 흐름이 지속

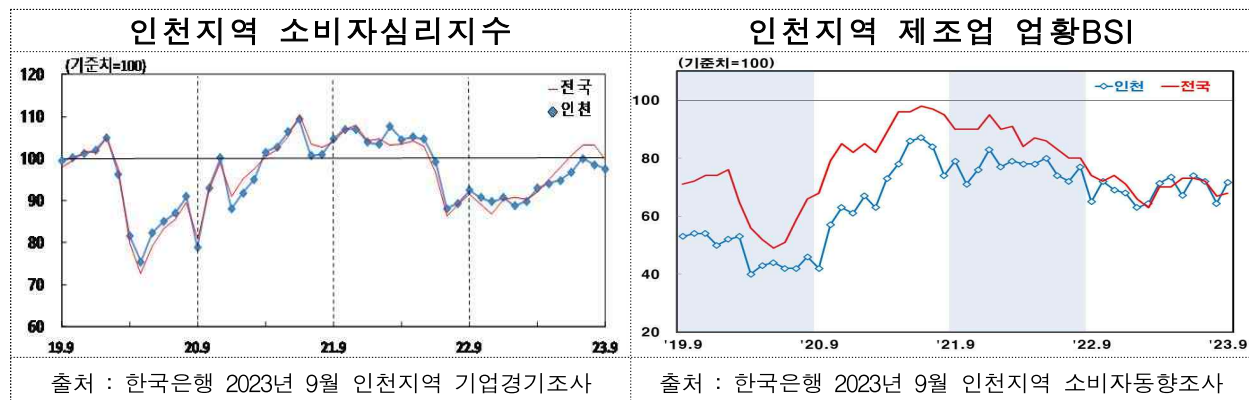
\* 서비스업 생산지수 : ('21.)102.2 → ('22.)110.9 → ('23.1분기)113.1 → ('23.2분기)118.9(잠정)

\* 광공업 생산지수 : ('21.)113.2 → ('22.)114.3 → ('23.1분기)109.6 → ('23.2분기)113.0

- (기업경영) 제조업 생산지수 증가세 유지되나, 수출·수입은 여전히 부진

\* 제조업 업황 BSI(기업경기실사지수) : ('21.) 77 → ('22.) 74 → ('23.1분기) 66 → ('23.2분기) 72 → ('23.9) 72

\*\* BSI 비교('23.9.) : (제조업) 인천 72, 전국평균 68 / (비제조업) 인천 77, 전국평균 77



### □ 고용 실업과 고용이 양호한 흐름을 지속, 안정되는 추세

- (고용) 서비스업 고용여건 개선에 힘입어 견실한 증가세 유지

\* 고용률(%) : ('21.) 61.3 → ('22.) 62.7 → ('23.1분기) 61.9 → ('23.2분기) 63.5 → ('23.8.) 64.2

- (실업) 취업자수 증가에 따라 실업률은 완만한 감소 추세

\* 실업률(%) : ('21.) 4.0 → ('22.) 3.3 → ('23.1분기) 4.5 → ('23.2분기) 3.1 → ('23.8.) 2.3

## □ 세입전망

국세수입 감소와 부동산 거래 정체 등으로 다소 어려운 전망

- (자체수입) 부동산 거래 감소로 인한 취득세 정체, 국세 징수실적과 연동한 지방소득세 및 지방소비세 등 세입 여건 불투명
  - 부동산 규제 완화 및 가격 상승흐름 확산 등 우호적 요인 상존
- (이전재원) 국세 수입 저조로 교부세, 국고보조금 감소 우려 존재
  - 중·장기적으로 경제성장에 따라 완만한 증가세가 예상되나, 국세 수입 저조\*로 단기적으로 이전재원 감소 우려

\* '23년 6월 국세수입 누계는 전년동기대비 △39.7조원(진도율 44.6%, '22년 55.1%)

< 2023~2027 국가재정운용계획 중 국세수입 전망('23.9월) >

※ (국세수입 전망액 조원) '23년 400.5 → '24년 367.4 → '25년 401.3 → '26년 423.2 → '27년 444.9

## □ 세출전망

지출 증가요인 심화에 따라 건전재정 기조 확립 필요

- (민생경제) 식품을 중심으로 한 고물가, 고금리로 어려움을 겪는 민생경제 안정과 지역경제 활력제고를 위한 재정 역할 필요
  - 코로나19 위기 완화로 현금성 한시지출 요인은 감소하나, 지역경제 회복과 신성장 동력 제고 및 글로벌 천만도시로 도약 필요
- (균형발전) 제물포르네상스를 중심으로 원도심 균형발전 가속화를 통한, 도시경쟁력 및 글로벌 천만도시로 도약 필요
- (인구구조) '22년 인천시 합계출산율은 0.75(전국 0.78)로 저출산 대응 및 노령인구 대상 복지 강화를 위한 재정지원 확대

⇒ 기존 지출구조 혁신, 선택과 집중을 통한 건전재정 기조 확립 필요



## 제3장 재정운용 목표 및 자원배분 방향

### I . 중기재정운용 목표

### II . 자원배분 방향



# 비전 인천의 **꿈** 대한민국의 **미래**



시정목표

시민이 **행복**한 세계 **초일류** 도시 인천



시정가치

균형

창조

소통



시정방침

- ① 모두가 잘 사는 **균형도시**
- ② 꿈이 실현 되는 **세계도시**
- ③ 진심과 배려의 **소통도시**
- ④ 미래가치 창조의 **혁신도시**

## 목 표

## 시민과 함께하는, 1,000만 글로벌 도시



### 기본 방향

- ◇ 연례 반복적, 낭비성 기존 사업 예산은 과감하게 조정
- ◇ 절감된 재원은 오직 시민, 오직 인천을 위해 투입
- ◇ 시민과 약속한 공약사업 추진에 차질없이 예산 반영

### 투 자 중 점

#### ① 약자 친화, 따뜻한 동행

- ① 사회적 약자 맞춤형 지원
- ② 자긍심 높이는 일자리 창출
- ③ 지역경제 경쟁력 강화
- ④ 농축산업계 및 섬 주민 지원

#### ② 시민복지 일번지, 인천

- ① 사람 중심 교통체계 구축
- ② 연령별·유형별 맞춤 지원
- ③ 문화·체육·관광 활성화
- ④ 활력넘치는 시민의 삶

#### ③ 1,000만 글로벌 도시

- ① 재외동포와 함께하는 미래도시
- ② 도시 경쟁력 강화
- ③ 재난 안전도시 구현
- ④ 경제자유구역 고도화

### 재정 혁신

- ◇ 불필요한 용역 및 보조금 편성근절, 필수수요는 적정규모 반영
- ◇ 명확한 사업성과 및 집행 실적 등을 고려하여 세출구조조정

## Ⅱ

## 재원배분 방향

### ① 중장기 재정건전성 강화

- (효율적 재원배분) 대규모 투자사업, 보조금 지속 증가 등에 대응하여 재정지출 우선순위 명확화 및 한정된 재원의 효율적 배분 강화
- (건전재정) 저출산으로 인한 인구구조변화 대응 및 인천시의 지속가능한 발전을 위해 중장기 재정건전성 강화

### ② 시민 행복시대를 향한 중장기적 재원 배분

- (사회적 약자) 사회적 약자들에 대한 배려와 따뜻한 동행을 위한 시민 공감 사업에 대한 중장기적 반영
- (시민 복지시대) 시민부담 경감, 문화예술 인프라 구축 및 생활체육 활성화 등 생활 속 복지 관련 재원 배분

### ③ 글로벌 1,000만 도시 도약에 재정적 뒷받침

- (재외동포) 750만 해외동포들과 함께하는 1,000만 글로벌도시 인천을 향한 재정적 뒷받침
  - \* 재외동포청 웰컴센터 개소, 다문화 지원 확대 등
- (신성장 동력) 바이오·반도체·항공 집중 육성으로 글로벌 경쟁력 확보
- (안전도시) 도로시설 등 노후 기반시설 안전투자 강화

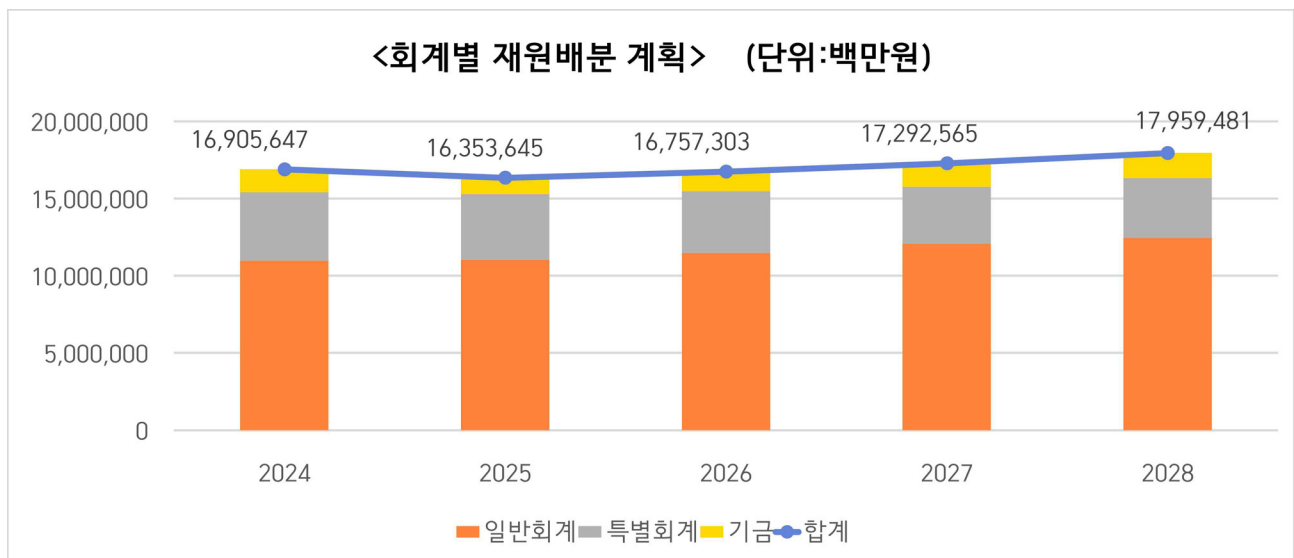
## 1

## 회계별 자원배분

(단위 : 백만원, %)

구 분	중 기 재 정 계 획					합 계	비중	연평균 신장률	비고
	2024	2025	2026	2027	2028				
합계	16,905,647	16,353,645	16,757,303	17,292,565	17,959,481	85,268,640	100.0	1.5	
일반회계	10,975,855	11,042,944	11,466,111	12,053,478	12,477,304	58,015,693	68.0	3.3	
특별회계	4,453,955	4,234,529	4,015,818	3,713,335	3,859,999	20,277,636	23.8	△3.5	
공기업특별회계	2,303,499	2,038,760	1,788,803	1,839,345	2,086,439	10,056,846	11.8	△2.4	
상수도사업	434,467	430,060	392,448	450,373	451,709	2,159,057	2.5	1.0	
하수도사업	319,432	395,665	348,123	383,346	411,440	1,858,007	2.2	6.5	
경제자유구역사업	1,549,600	1,213,034	1,048,231	1,005,626	1,223,290	6,039,782	7.1	△5.7	
기타특별회계	2,150,455	2,195,770	2,227,016	1,873,990	1,773,559	10,220,790	12.0	△4.7	
학교용지부담금	30,563	28,796	24,885	21,066	15,233	120,542	0.1	△16.0	
소방	435,402	476,554	477,616	478,736	479,863	2,348,171	2.8	2.5	
의료급여기금	782,982	797,257	811,659	826,335	841,288	4,059,520	4.8	1.8	
인천광역시수도권매립 지주변지역환경개선	42,110	42,428	42,439	0	0	126,977	0.1	△100.0	
수질개선	6,986	7,105	7,226	7,349	7,474	36,140	0.0	1.7	
공공폐수처리시설	2,981	3,207	3,247	3,556	3,524	16,515	0.0	4.3	
오류지구토지구획정리 사업	2,935	1,214	1,179	1,506	0	6,834	0.0	△100.0	
마전지구토지구획정리 사업	9,292	9,072	9,073	9,082	0	36,519	0.0	△100.0	
불로지구토지구획정리 사업	2,543	2,372	1,694	1,704	0	8,313	0.0	△100.0	
도시교통사업	68,819	69,618	69,696	58,805	59,305	326,243	0.4	△3.7	
광역교통시설	43,501	40,276	53,973	43,589	29,132	210,473	0.2	△9.5	
도시철도사업	476,388	427,505	457,425	168,492	93,888	1,623,698	1.9	△33.4	
도시개발	24,289	10,119	10,426	10,634	11,047	66,515	0.1	△17.9	
지하도상가	8,388	8,986	8,986	9,017	9,143	44,520	0.1	2.2	
원도심활성화	213,277	271,261	247,491	234,119	223,662	1,189,809	1.4	1.2	

구 분	중 기 재 정 계 획					합 계	비중	연평균 신장률	비고
	2024	2025	2026	2027	2028				
기금	1,475,837	1,076,171	1,275,373	1,525,752	1,622,178	6,975,311	8.2	2.4	
남북교류협력기금	3,528	5,500	5,501	5,504	5,504	25,537	0.0	11.8	
통합관리기금	645,867	357,995	536,504	772,143	853,243	3,165,751	3.7	7.2	
지방채상환기금	27,795	28,605	29,137	29,679	30,233	145,449	0.2	2.1	
지역개발기금	403,261	269,443	288,937	283,165	293,094	1,537,900	1.8	△7.7	
고향사랑기금	86	88	89	91	93	447	0.0	2.1	
재난관리기금	133,947	134,159	134,160	134,169	134,171	670,605	0.8	0.0	
재해구호기금	69,454	72,927	76,573	80,402	84,422	383,777	0.5	5.0	
약취관리기금	11,639	11,661	11,665	11,675	11,702	58,343	0.1	0.1	
분뇨처리기금	2,591	2,948	2,397	2,398	2,428	12,761	0.0	△1.6	
중소기업육성기금	77,766	86,929	87,468	87,863	88,413	428,440	0.5	3.3	
농어촌진흥기금	4,242	4,192	3,927	5,332	5,832	23,524	0.0	8.3	
에너지사업기금	23,356	25,486	21,204	20,583	19,146	109,775	0.1	△4.8	
도시및주거환경정비기금	65,377	68,778	70,706	85,743	86,857	377,461	0.4	7.4	
사회복지기금	1,395	1,758	1,401	1,401	1,402	7,356	0.0	0.1	
식품진흥기금	2,011	2,150	2,150	2,155	2,185	10,652	0.0	2.1	
양성평등기금	752	754	754	755	757	3,771	0.0	0.2	
화장시설주변지역주민 지원기금	2,770	2,800	2,800	2,695	2,697	13,762	0.0	△0.7	



## 2

## 분야별 자원배분

(단위 : 백만원, %)

구 분	2024	2025	2026	2027	2028	계	비중
계	16,905,647	16,353,645	16,757,303	17,292,565	17,959,481	85,268,640	100.0
1. 일반공공행정	2,435,369	2,020,332	2,188,506	2,575,827	3,294,476	12,514,511	14.7
2. 공공질서 및 안전	806,594	881,010	875,638	858,469	864,276	4,285,986	5.0
3. 교 육	889,351	888,781	927,766	957,437	953,254	4,616,590	5.4
4. 문화 및 관광	547,780	524,230	592,559	495,662	366,586	2,526,817	3.0
5. 환경	1,183,606	1,190,394	1,108,848	1,324,494	1,475,706	6,283,048	7.4
6. 사회복지	5,660,684	5,945,801	6,135,688	6,396,189	6,797,944	30,936,306	36.3
7. 보 건	80,026	71,921	74,627	74,322	62,097	362,994	0.4
8. 농림해양수산	199,442	159,000	199,970	188,203	148,275	894,890	1.0
9. 산업·중소기업 및 에너지	422,093	408,673	404,486	417,965	300,841	1,954,058	2.3
10. 교통 및 물류	1,737,409	1,723,612	1,902,672	1,651,735	1,550,780	8,566,207	10.0
11. 국토 및 지역개발	2,017,784	1,576,244	1,375,713	1,365,983	1,106,803	7,442,526	8.7
12. 과학기술	40,322	39,553	38,540	35,929	38,600	192,944	0.2
13. 예비비 및 기타	885,187	924,093	932,288	950,350	999,35	4,691,763	5.6



## 제4장 중기재정계획 총괄

- I. 세입 전망
- II. 채무 전망 및 관리계획
- III. 통합재정수지 전망과 관리방안
- IV. 중기자원배분 전망
- V. 재정계획
- VI. 분야·부문별 계획
- VII. 의무지출과 재량지출
- VIII. 지역통합재정통계



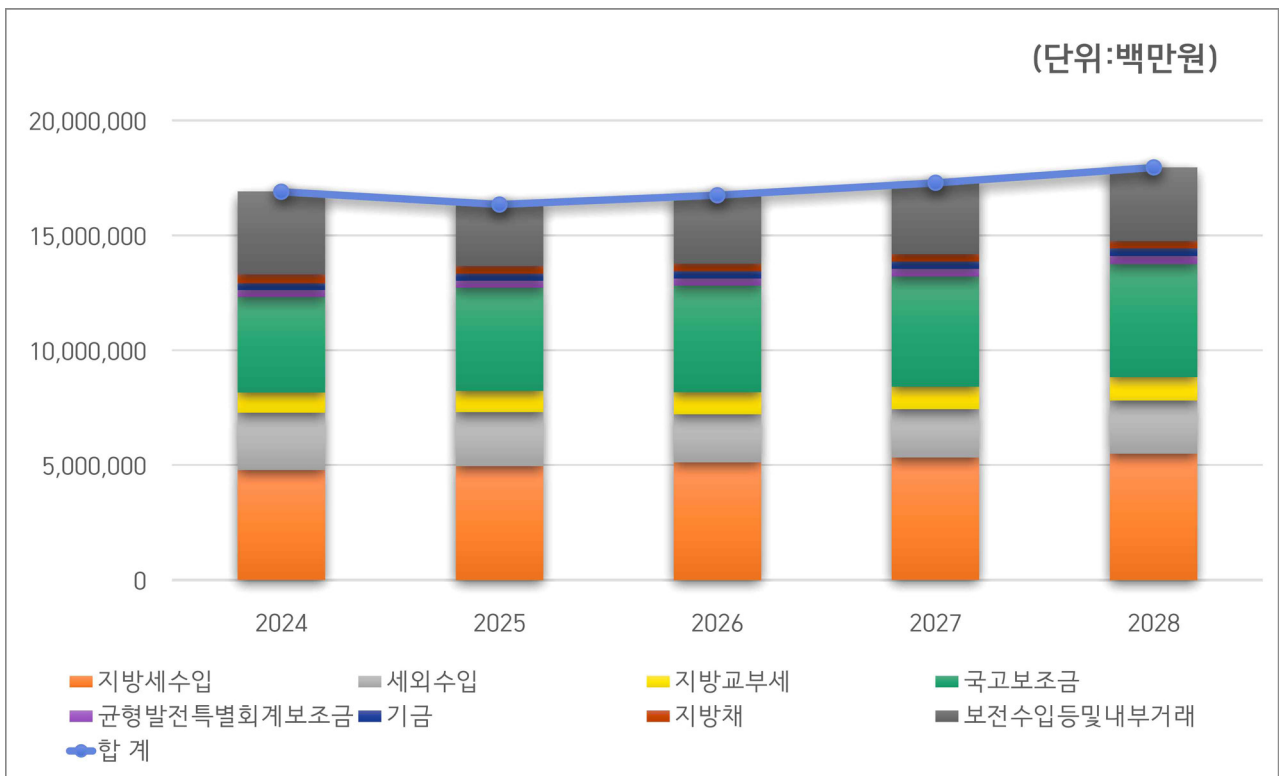
## I

## 세입 전망(일반+특별+기금)

## 1. 총괄

(단위: 백만원, %)

구 분	중 기 재 정 계 획					합 계	비중	연평균 신장률	비고
	2024	2025	2026	2027	2028				
합 계	16,905,647	16,353,645	16,757,303	17,292,565	17,959,481	85,268,640	100.0	1.5	
자체재원	7,273,755	7,301,251	7,218,209	7,435,074	7,804,999	37,033,287	43.4	1.8	
지방세수입	4,787,279	4,947,481	5,127,652	5,319,834	5,503,755	25,686,001	30.1	3.5	
세외수입	2,486,476	2,353,770	2,090,557	2,115,240	2,301,244	11,347,286	13.3	△1.9	
경상적세외수입	1,348,144	1,652,306	1,479,964	1,539,272	1,701,661	7,721,347	9.1	6.0	
임시적세외수입	312,954	271,427	272,977	275,677	346,812	1,479,847	1.7	2.6	
지방행정부과금	825,378	430,037	337,616	300,291	252,771	2,146,092	2.5	△25.6	
이전재원	5,640,227	6,037,460	6,228,920	6,428,353	6,631,651	30,966,611	36.3	4.1	
지방교부세	899,793	930,815	961,868	995,952	1,031,068	4,819,496	5.7	3.5	
보통교부세	860,000	890,000	920,000	953,000	987,000	4,610,000	5.4	3.5	
특별교부세	0	0	0	0	0	0	0.0		
소방안전교부세	38,215	39,236	40,289	41,373	42,489	201,602	0.2	2.7	
지방소멸대응기금	1,579	1,579	1,579	1,579	1,579	7,893	0.0	0.0	
국고보조금	4,154,266	4,496,398	4,638,529	4,780,661	4,922,792	22,992,646	27.0	4.3	
균형발전특별회계보조금	296,004	308,062	320,120	332,177	344,236	1,600,599	1.9	3.8	
기금	290,163	302,185	308,403	319,563	333,556	1,553,870	1.8	3.5	
지방채	386,718	326,198	326,198	326,198	326,198	1,691,510	2.0	△4.2	
보전수입 및 내부거래	3,604,948	2,688,736	2,983,976	3,102,940	3,196,633	15,577,233	18.3	△3.0	



## 2. 지방세 수입 전망

(단위: 백만원, %)

구 분	중 기 재 정 계 획					합 계	비중	연평균 신장률	비고
	2024	2025	2026	2027	2028				
합 계	4,787,279	4,947,481	5,127,652	5,319,834	5,503,755	25,686,001	100.0	3.5	
보통세	4,221,014	4,377,313	4,544,429	4,722,771	4,892,045	22,757,572	88.6	3.8	
취득세	1,891,806	2,001,585	2,104,265	2,212,989	2,328,155	10,538,800	41.0	5.3	
등록면허세	3,982	4,147	4,254	4,365	4,478	21,226	0.1	3.0	
주민세	9,488	9,615	9,743	9,874	10,006	48,726	0.2	1.3	
재산세	0	0	0	0	0	0	0.0	0.0	
자동차세	515,558	497,000	493,411	491,844	492,199	2,490,012	9.7	△1.2	
레저세	20,930	20,641	20,356	20,075	19,798	101,800	0.4	△1.4	
담배소비세	200,129	199,449	198,770	198,095	197,421	993,864	3.9	△0.3	
지방소비세	820,784	866,877	915,424	966,554	999,667	4,569,306	17.8	5.1	
지방소득세	758,337	777,999	798,206	818,975	840,321	3,993,838	15.5	2.6	
목적세	548,747	554,013	568,325	583,325	599,041	2,853,451	11.1	2.2	
지역자원시설세	130,296	133,573	137,129	140,970	145,103	687,071	2.7	2.7	
지방교육세	418,451	420,440	431,196	442,355	453,938	2,166,380	8.4	2.1	
지난년도 수입	17,518	16,155	14,898	13,738	12,669	74,978	0.3	△7.8	
지난년도 수입	17,518	16,155	14,898	13,738	12,669	74,978	0.3	△7.8	

- (지방세) 부동산 거래위축·국세 감소 등 지방세 전반 세수 부정요인이 존재하나, 점진적 경제회복에 따라 '23년 중기 신장률(3.0%)을 다소 상회(3.5%)할 것으로 예상

\* 대출규제 및 매수심리 위축으로 부동산거래 감소 및 취득세 불안정 지속

\* ('23년 부동산거래량<sup>8월 전년대비</sup>) 주택 △0.9%, 토지 △45.4%, 건축물 △57.0%

### < 인천시 부동산 거래량 >

#### ○ 연도별

(단위 : %, 필지수, 동(호)수)

구 분	'18년	'19년	'20년	'21년	'22년	평균증감률
부동산	125,244	122,132	163,197	171,503	92,771	△2.4
토 지	26,748	24,191	26,319	31,451	24,332	△1.0
건축물	39,363	36,269	43,120	51,993	33,093	△1.2
주 택	59,133	61,672	93,758	88,059	35,346	△2.4

#### ○ 전년 동기 대비(누계)

(단위 : %, 필지수, 동(호)수)

구 분	'19.8월	'20.8월	'21.8월	'22.8월	'23.8월	평균증감률
부동산	76,336	115,631	120,014	71,452	47,913	△4.5
토 지	15,982	16,704	23,154	18,149	9,904	△6.0
건축물	23,649	28,822	31,072	26,404	11,365	△10.6
주 택	36,705	70,105	65,788	26,899	26,644	6.2

※ 부동산(토지, 건축물, 주택) 거래현황은 해당연월 전체 기준 [출처 : 지방세정책담당관]

### 3. 세외수입 전망

(단위: 백만원, %)

구 분	중 기 재 정 계 획					합 계	비중	연평균 신장률	비고
	2024	2025	2026	2027	2028				
합 계	2,486,476	2,353,770	2,090,557	2,115,240	2,301,244	11,347,286	100.0	△1.9	
경상적 세외수입	1,348,144	1,652,306	1,479,964	1,539,272	1,701,661	7,721,347	68.0	6.0	
재산임대수입	24,578	25,748	27,757	28,221	28,456	134,760	1.2	3.7	
사용료수입	576,467	679,820	653,620	758,774	812,622	3,481,303	30.7	9.0	
수수료수입	47,329	47,559	47,612	47,667	47,721	237,888	2.1	0.2	
사업수입	623,990	817,116	669,313	627,415	731,201	3,469,035	30.6	4.0	
징수교부금수입	4,644	4,378	4,265	4,145	4,009	21,440	0.2	△3.6	
이자수입	71,137	77,686	77,397	73,051	77,652	376,921	3.3	2.2	
임시적 세외수입	312,954	271,427	272,977	275,677	346,812	1,479,847	13.0	2.6	
재산매각수입	75,675	29,904	29,903	29,903	29,903	195,288	1.7	△20.7	
자치단체간부담금	11,915	7,996	6,239	6,464	6,684	39,299	0.3	△13.5	
보조금반환수입	84,368	86,254	87,973	89,726	91,519	439,840	3.9	2.1	
기타수입	97,187	108,282	110,150	112,130	195,868	623,618	5.5	19.1	
지난년도수입	43,809	38,990	38,711	37,454	22,839	181,802	1.6	△15.0	
지방행정부과금	825,378	430,037	337,616	300,291	252,771	2,146,092	18.9	△25.6	

- (세외수입) 고유가·고금리 및 인플레이션 장기화로 인해 연평균 신장률이 다소 감소(△1.9%)되고 있으나, 강력한 체납정리 목표설정 및 체계적인 징수대책 추진으로 체납징수를 제고 노력 중

### 4. 보전수입등 및 내부거래 전망

(단위: 백만원, %)

구 분	중 기 재 정 계 획					합 계	비중	연평균 신장률	비고
	2024	2025	2026	2027	2028				
합 계	3,604,948	2,688,736	2,983,976	3,102,940	3,196,633	15,577,233	100.0	△3.0	
잉여금	216,276	294,242	273,136	251,346	239,525	1,274,525	8.2	2.6	
전년도이월금	0	0	0	0	0	0	0.0	0.0	
융자금원금수입	28,398	28,922	30,540	31,650	33,331	152,840	1.0	4.1	
예치금회수	1,146,789	686,956	892,092	1,144,382	1,297,542	5,167,760	33.2	3.1	
보조금등반환금	0	0	0	0	0	0	0.0	0.0	
전입금	1,165,333	1,248,851	1,280,381	1,169,897	1,198,214	6,062,676	38.9	0.7	
예탁금및예수금	1,048,151	429,766	507,827	505,666	428,021	2,919,431	18.7	△20.1	

- (보전수입등내부거래 전망) 연평균 38,943억원으로 소폭 감소 전망

## Ⅱ

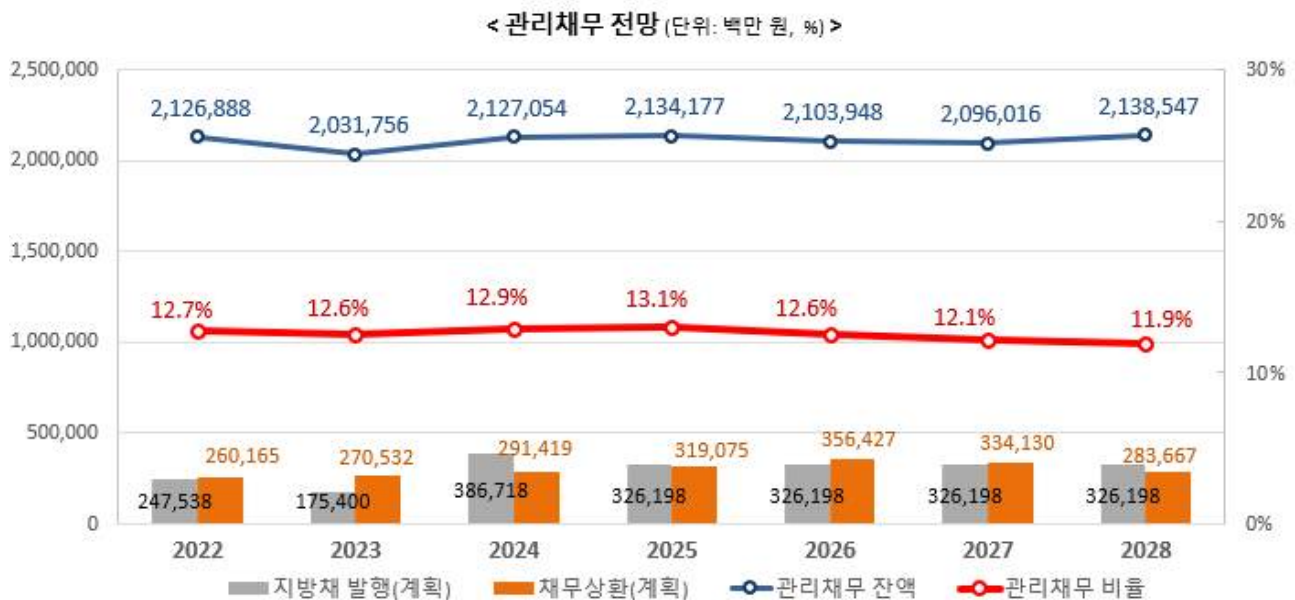
## 채무 전망 및 관리계획

### 1. 채무전망

- 인천시의 '22년도 관리채무비율(결산기준)은 전년대비 0.4%p 감소한 12.7%로, 향후 10%대 수준으로 안정적으로 유지할 전망
- 세수 감소 등 어려워지는 지방재정 여건을 고려해, 꼭 필요한 사업에만 지방채를 발행하고 지속적인 채무관리로 재정건전성 유지

※ 관리채무규모 : ('24년) 21,271억 원 → ('28년) 21,386억 원

※ 관리채무비율 : ('24년) 12.9% → ('28년) 11.9%



### 2. 관리계획

- 계획성 있는 지방채 운용
  - 중기지방재정계획과 연계, 투자재원의 안정적이고 계획적인 자금 조달
  - 차입기간, 사업성격, 투자효과 등을 감안하여 조달자금의 적정 선정
- 재정건전성 강화를 위한 지방채 상환
  - 연차별 상환계획에 따른 정기상환
  - 여유재원 발생 시 지방채 조기상환 적극 검토

## ○ 채무상환 자원 확보

- 지방세입 여건의 어려움을 감안하여 체납징수 활동 강화
- 순세계잉여금, 통합관리기금 등 가용자원 적극 활용
- 지방보조금 예산 원점 재검토 등 강력한 세출 구조조정
- 국고보조금 및 보통교부세 관리 강화
- 일반회계 순세계잉여금의 30% 이상은 지방채상환기금으로 적립하여 안정적인 상환자원 확보

## ○ 향후 5년간 채무전망

(단위 : 백만 원 / %)

구 분	'22년말 잔액	'23년말 잔액 <sup>4</sup> (예상)	지방채 발행 계획					연평균 증가율
			2024	2025	2026	2027	2028	
관리채무 잔액 <sup>1</sup>	2,126,888	2,031,756	2,127,054	2,234,177	2,203,948	2,096,016	2,138,547	0.13%
지방채 추가발행계획 <sup>2</sup>			386,718	326,198	326,198	326,198	326,198	△4.17%
채무 상환계획 <sup>3</sup>			291,419	319,075	356,427	334,130	283,667	△0.67%

<추가발행계획>	247,538	175,400	386,718	326,198	326,198	326,198	326,198	△4.17%
1. 일반회계	-	-	206,776	200,000	200,000	200,000	200,000	△0.83%
2. 기타특별회계	63,972	16,500	53,744	-	-	-	-	△100%
- 도시철도사업특별회계	-	-	-	-	-	-	-	-
- 원도심활성화특별회계	63,972	16,500	53,744	-	-	-	-	△100%
3. 공기업특별회계	-	-	-	-	-	-	-	-
- 하수도사업특별회계	-	-	-	-	-	-	-	-
4. 기금	183,566	158,900	126,198	126,198	126,198	126,198	126,198	0.00%
- 지역개발기금	183,566	158,900	126,198	126,198	126,198	126,198	126,198	0.00%

<상환계획>	260,165	270,532	291,419	319,075	356,427	334,130	283,667	△0.67%
1. 일반회계	113,965	112,680	112,732	114,670	112,684	99,194	78,759	△8.58%
2. 기타특별회계	12,115	17,900	31,294	38,637	48,959	40,999	34,999	2.84%
- 도시철도사업특별회계	3,115	2,900	2,400	-	-	-	-	△100%
- 원도심활성화특별회계	9,000	15,000	28,894	38,637	48,959	40,999	34,999	4.91%
3. 공기업특별회계	6,346	4,621	1,880	-	-	-	-	△100%
- 하수도사업특별회계	6,346	4,621	1,880	-	-	-	-	△100%
4. 기금	118,462	125,925	135,990	155,895	184,546	183,321	158,900	3.97%
- 지역개발기금	118,462	125,925	135,990	155,895	184,546	183,321	158,900	3.97%
5. 임대형민자사업(BTL)	9,277	9,406	9,523	9,873	10,238	10,616	11,009	3.69%

1] 관리채무 잔액 = 전년도 관리채무 잔액 + 지방채 추가발행액 - 채무상환액

2] 지방채 발행 계획은 지방채 발행 액수를 기재

3] 지방채 상환 계획은 “보전지출” 중 차입금 원금 상환 액수를 기재

4] '23년도 말 예상되는 지방채 잔액(추정)

### Ⅲ

## 통합재정수지 전망과 관리방안

### 1. 통합재정수지

- (개념) 일반회계, 특별회계, 기금을 포함한 자치단체의 1년간 순수한 재정활동으로 순수입에서 순지출을 뺀 금액
- (산정식) 순수입 - {순지출 + 순융자(융자지출-융자회수)}

### 2. 통합재정수지 전망

(단위 : 백만원)

구 분	중 기 전 망					
	2024년	2025년	2026년	2027년	2028년	연평균증가율
① 통합재정규모	14,214,143	14,006,597	14,273,230	14,562,970	15,168,499	1.6%
② 순수입	13,227,308	13,736,773	13,824,085	14,218,592	14,780,000	2.8%
③ 순지출	14,115,029	13,913,597	14,163,312	14,440,678	15,003,488	1.5%
④ 융자지출(a)	127,511	121,921	140,457	153,942	198,341	11.7%
⑤ 융자회수(b)	28,397	28,921	30,539	31,650	33,331	4.1%
⑥ 순융자(c=a-b)	99,114	92,999	109,918	122,292	165,010	13.6%
통합재정수지	△986,835	△269,824	△449,145	△344,378	△388,498	

주) 각 항목은 일반회계, 특별회계(기타, 공기업), 기금의 합계이며 순세계잉여금 포함하고, 내부거래를 제거한 수치임

### 3. 통합재정수지 관리방안

- 지역경제 상황과 우리시 재정여건을 고려한 지방채 발행에 따라 통합재정수지 적자가 예상되나, 적정 범위 내의 채무비율을 유지하여 재정 건전성을 관리하겠음

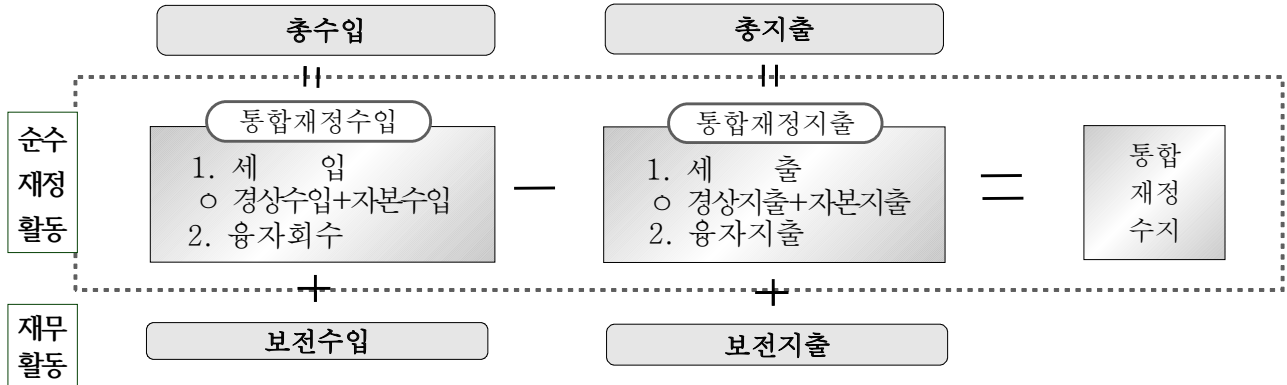
\* 예상채무 : ('24) 2조 1,271억→('25) 2조 2,342억→('26) 2조 2,040억→('27) 2조 960억→('28) 2조 1,386억

- 공기업 부채감축, 시민 생활 밀접사업과 지역경제를 위한 현안사업의 불요불급한 지출 구조는 조정하여 통합재정수지 개선을 위해 노력 중임



## 참고 통합재정수지 산정 체계 및 용어의 개념

### □ 통합재정 수지 산정 체계도



### □ 통합재정 체계상 용어의 개념 정리

- **(총수입·총지출)** 예산과 기금을 통합한 순계기준의 규모로서, 회계 간 내부거래와 자치단체 간 외부거래를 제외한 규모 (보전재원은 포함)
- **(통합재정수입)** 총수입에서 차입금과 지난연도 이월금 등 보전수입을 제외한 순수한 재정수입 규모
  - \* 경상수입(지방세, 세외수입) + 이전수입(지방교부세, 보조금, 조정교부금, 재정보전금) + 자본수입 (재산매각수입) + 융자회수(융자·출자금회수)
  - \* (보전수입) 지방채 차입금, 순세계잉여금, 국·시도비보조금 사용잔액, 예치회수 등
- **(통합재정지출)** 총지출에서 차입금 상환과 다음연도 이월금 등 보전지출을 제외한 순수한 재정지출 규모
  - \* 경상지출(인건비, 물건비, 이자지급, 기타경상이전 지출) + 자본지출 (고정자산취득, 자본이전 등) + 융자지출 (융자·출자금 지출)
  - \* (보전지출) 지방채 원금상환, 예치금, 적립금, 국·시도비보조금 반환금
- **(통합재정규모)** 자치단체의 1년동안 총지출규모에서 채무상환 등 보전지출을 차감한 순수재정활동 규모
  - \* 통합재정규모 = 세출(경상지출+자본지출) + 순융자(융자지출-융자회수)
  - \* 융자금 회수는 재정활동의 감소요인이 되므로 융자지출에서 차감한 순융자만 계상
- **(통합재정수지)** 당해연도의 순수한 수입에서 순수한 지출을 차감한 수치로서 재정활동의 적자 또는 흑자 등 재정운영수지를 측정하는 지표
  - \* 통합재정수지 = 통합재정수입 - 통합재정지출
  - \* = (세입+융자회수) - (세출+융자지출)
  - \* = 세입 - 세출 및 순융자 (융자지출 - 융자회수)
  - \* 통합재정수지비율 = 통합재정수지 규모 / 통합재정 규모

## 1. 회계별 자원배분 계획

(단위 : 백만원, %)

구 분	중 기 재 정 계 획					합 계	비중	연평균 신장률	비고
	2024	2025	2026	2027	2028				
합계	16,905,647	16,353,645	16,757,303	17,292,565	17,959,481	85,268,640	100.0	1.5	
일반회계	10,975,855	11,042,944	11,466,111	12,053,478	12,477,304	58,015,693	68.0	3.3	
특별회계	4,453,955	4,234,529	4,015,818	3,713,335	3,859,999	20,277,636	23.8	△3.5	
공기업특별회계	2,303,499	2,038,760	1,788,803	1,839,345	2,086,439	10,056,846	11.8	△2.4	
상수도사업	434,467	430,060	392,448	450,373	451,709	2,159,057	2.5	1.0	
하수도사업	319,432	395,665	348,123	383,346	411,440	1,858,007	2.2	6.5	
경제자유구역사업	1,549,600	1,213,034	1,048,231	1,005,626	1,223,290	6,039,782	7.1	△5.7	
기타특별회계	2,150,455	2,195,770	2,227,016	1,873,990	1,773,559	10,220,790	12.0	△4.7	
학교용지부담금	30,563	28,796	24,885	21,066	15,233	120,542	0.1	△16.0	
소방	435,402	476,554	477,616	478,736	479,863	2,348,171	2.8	2.5	
의료급여기금	782,982	797,257	811,659	826,335	841,288	4,059,520	4.8	1.8	
인천광역시수도권매립지 주변지역환경개선	42,110	42,428	42,439	0	0	126,977	0.1	△100.0	
수질개선	6,986	7,105	7,226	7,349	7,474	36,140	0.0	1.7	
공공폐수처리시설	2,981	3,207	3,247	3,556	3,524	16,515	0.0	4.3	
오류지구토지구획정리사업	2,935	1,214	1,179	1,506	0	6,834	0.0	△100.0	
마전지구토지구획정리사업	9,292	9,072	9,073	9,082	0	36,519	0.0	△100.0	
불로지구토지구획정리사업	2,543	2,372	1,694	1,704	0	8,313	0.0	△100.0	
도시교통사업	68,819	69,618	69,696	58,805	59,305	326,243	0.4	△3.7	
광역교통시설	43,501	40,276	53,973	43,589	29,132	210,473	0.2	△9.5	
도시철도사업	476,388	427,505	457,425	168,492	93,888	1,623,698	1.9	△33.4	
도시개발	24,289	10,119	10,426	10,634	11,047	66,515	0.1	△17.9	
지하도상가	8,388	8,986	8,986	9,017	9,143	44,520	0.1	2.2	
원도심활성화	213,277	271,261	247,491	234,119	223,662	1,189,809	1.4	1.2	

(단위 : 백만원, %)

구 분	중 기 재 정 계 획					합 계	비중	연평균 신장률	비고
	2024	2025	2026	2027	2028				
기금	1,475,837	1,076,171	1,275,373	1,525,752	1,622,178	6,975,311	8.2	2.4	
남북교류협력기금	3,528	5,500	5,501	5,504	5,504	25,537	0.0	11.8	
통합관리기금	645,867	357,995	536,504	772,143	853,243	3,165,751	3.7	7.2	
지방채상환기금	27,795	28,605	29,137	29,679	30,233	145,449	0.2	2.1	
지역개발기금	403,261	269,443	288,937	283,165	293,094	1,537,900	1.8	△7.7	
고향사랑기금	86	88	89	91	93	447	0.0	2.1	
재난관리기금	133,947	134,159	134,160	134,169	134,171	670,605	0.8	0.0	
재해구호기금	69,454	72,927	76,573	80,402	84,422	383,777	0.5	5.0	
약취관리기금	11,639	11,661	11,665	11,675	11,702	58,343	0.1	0.1	
분뇨처리시설주변지역 지원기금	2,591	2,948	2,397	2,398	2,428	12,761	0.0	△1.6	
중소기업육성기금	77,766	86,929	87,468	87,863	88,413	428,440	0.5	3.3	
농어촌진흥기금	4,242	4,192	3,927	5,332	5,832	23,524	0.0	8.3	
에너지사업기금	23,356	25,486	21,204	20,583	19,146	109,775	0.1	△4.8	
도시및주거환경정비기금	65,377	68,778	70,706	85,743	86,857	377,461	0.4	7.4	
사회복지기금	1,395	1,758	1,401	1,401	1,402	7,356	0.0	0.1	
식품진흥기금	2,011	2,150	2,150	2,155	2,185	10,652	0.0	2.1	
양성평등기금	752	754	754	755	757	3,771	0.0	0.2	
화장시설주변지역 주민지원기금	2,770	2,800	2,800	2,695	2,697	13,762	0.0	△0.7	

## 2. 분야·부문별 자원 배분 계획

(단위: 백만원, %)

구 분	중 기 재 정 계 획					합 계	비중	연평균 신장률	비고
	2024	2025	2026	2027	2028				
계	16,905,647	16,353,645	16,757,303	17,292,565	17,959,481	85,268,640	100.0	1.5	
일반공공행정	2,435,369	2,020,332	2,188,506	2,575,827	3,294,476	12,514,511	14.7	7.8	
입법및선거관리	9,194	9,638	9,740	9,845	12,485	50,901	0.1	7.9	
지방행정·재정지원	1,008,214	1,015,215	1,053,872	1,097,341	1,168,978	5,343,621	6.3	3.8	
재정·금융	1,142,298	720,724	918,544	1,259,698	1,719,031	5,760,295	6.8	10.8	
일반행정	275,664	274,756	206,349	208,943	393,981	1,359,694	1.6	9.3	
공공질서및안전	806,594	881,010	875,638	858,469	864,276	4,285,986	5.0	1.7	
경찰	8,588	8,741	8,975	9,219	10,351	45,874	0.1	4.8	
재난방재·민방위	292,072	292,230	293,313	288,825	302,480	1,468,919	1.7	0.9	
소방	505,934	580,039	573,350	560,425	551,444	2,771,193	3.2	2.2	
교육	889,351	888,781	927,766	957,437	953,254	4,616,590	5.4	1.7	
유아및초중등교육	860,064	859,422	898,304	927,971	943,328	4,489,090	5.3	2.3	
고등교육	23,410	23,450	23,450	23,450	1,450	95,210	0.1	△50.1	
평생·직업교육	5,876	5,910	6,012	6,016	8,476	32,290	0.0	9.6	
문화및관광	547,780	524,230	592,559	495,662	366,586	2,526,817	3.0	△9.6	
문화예술	198,436	172,431	218,717	195,443	141,741	926,768	1.1	△8.1	
관광	37,024	33,790	33,194	33,252	34,877	172,137	0.2	△1.5	
체육	284,350	239,552	205,079	182,923	173,264	1,085,167	1.3	△11.6	
문화재	17,084	14,581	14,802	14,802	16,704	77,974	0.1	△0.6	
문화및관광일반	10,886	63,876	120,767	69,242	0	264,771	0.3	△100.0	
환경	1,183,606	1,190,394	1,108,848	1,324,494	1,475,706	6,283,048	7.4	5.7	
상하수도·수질	701,796	780,280	674,124	766,996	766,558	3,689,754	4.3	2.2	
폐기물	97,553	97,863	87,118	87,620	90,214	460,368	0.5	△1.9	
대기	309,176	273,923	285,755	336,650	542,857	1,748,362	2.1	15.1	
자연	6,241	1,784	1,800	1,817	1,242	12,883	0.0	△33.2	
해양	40,299	15,228	15,278	13,711	16,661	101,177	0.1	△19.8	
환경보호일반	28,540	21,316	44,773	117,701	58,173	270,504	0.3	19.5	
사회복지	5,660,684	5,945,801	6,135,688	6,396,189	6,797,944	30,936,306	36.3	4.7	
기초생활보장	1,822,766	1,825,572	1,906,551	1,990,256	2,086,867	9,632,013	11.3	3.4	
취약계층지원	394,953	409,157	427,859	449,723	475,423	2,157,116	2.5	4.7	
보육·가족및여성	1,227,094	1,189,799	1,192,569	1,191,753	1,221,100	6,022,316	7.1	△0.1	
노인·청소년	1,731,341	2,024,967	2,132,967	2,286,339	2,519,546	10,695,160	12.5	9.8	
노동	63,437	55,941	51,223	50,222	53,849	274,672	0.3	△4.0	
보훈	38,369	47,651	30,801	31,955	33,032	181,809	0.2	△3.7	
주택	296,425	306,124	316,368	329,113	342,372	1,590,401	1.9	3.7	
사회복지일반	86,299	86,589	77,349	66,828	65,755	382,820	0.4	△6.6	

(단위: 백만원, %)

구 분	중 기 재 정 계 획					합 계	비중	연평균 신장률	비고
	2024	2025	2026	2027	2028				
보건	80,026	71,921	74,627	74,322	62,097	362,994	0.4	△6.1	
보건의료	64,550	57,688	59,899	59,911	46,949	288,997	0.3	△7.7	
식품의약품안전	15,476	14,233	14,729	14,411	15,148	73,997	0.1	△0.5	
농림해양수산	199,442	159,000	199,970	188,203	148,275	894,890	1.0	△7.1	
농업·농촌	118,035	97,421	132,984	111,170	86,677	546,287	0.6	△7.4	
임업·산촌	30,604	27,317	27,369	27,423	31,620	144,333	0.2	0.8	
해양수산·어촌	50,804	34,262	39,617	49,610	29,978	204,271	0.2	△12.4	
산업·중소기업및에너지	422,093	408,673	404,486	417,965	300,841	1,954,058	2.3	△8.1	
무역및투자유치	386	388	433	433	433	2,072	0.0	2.9	
산업진흥·고도화	126,599	115,986	110,697	122,428	87,779	563,490	0.7	△8.7	
에너지및자원개발	65,270	59,699	55,424	54,806	58,216	293,415	0.3	△2.8	
산업·중소기업일반	229,837	232,600	237,932	240,298	154,413	1,095,081	1.3	△9.5	
교통및물류	1,737,409	1,723,612	1,902,672	1,651,735	1,550,780	8,566,207	10.0	△2.8	
도로	478,501	505,857	557,574	571,634	569,147	2,682,714	3.1	4.4	
도시철도	469,394	422,723	447,734	158,783	84,160	1,582,794	1.9	△34.9	
항공·공항	11,100	8,607	16,184	31,566	7,126	74,583	0.1	△10.5	
대중교통·물류등기타	778,414	786,425	881,180	889,752	890,346	4,226,117	5.0	3.4	
국토및지역개발	2,017,784	1,576,244	1,375,713	1,365,983	1,106,803	7,442,526	8.7	△13.9	
수자원	65,760	48,181	81,018	53,266	28,260	276,483	0.3	△19.0	
지역및도시	1,952,024	1,528,063	1,294,696	1,312,717	1,078,543	7,166,043	8.4	△13.8	
과학기술	40,322	39,553	38,540	35,929	38,600	192,944	0.2	△1.1	
과학기술일반	40,322	39,553	38,540	35,929	38,600	192,944	0.2	△1.1	
예비비	36,996	69,593	66,740	65,921	114,663	353,914	0.4	32.7	
예비비	36,996	69,593	66,740	65,921	114,663	353,914	0.4	32.7	
기타	848,191	854,500	865,548	884,429	885,180	4,337,849	5.1	1.1	
기타	848,191	854,500	865,548	884,429	885,180	4,337,849	5.1	1.1	

## 1. 총괄

(단위: 백만원, %)

구 분	중 기 재 정 계 획					합 계	비중	연평균 신장률	비고
	2024	2025	2026	2027	2028				
①세입	16,518,929	16,027,447	16,431,105	16,966,367	17,633,283	83,577,131	100.0	1.6	
지방세수입	4,787,279	4,947,481	5,127,652	5,319,834	5,503,755	25,686,001	30.7	3.5	
세외수입	2,486,476	2,353,770	2,090,557	2,115,240	2,301,244	11,347,286	13.6	△1.9	
경상적세외수입	1,348,144	1,652,306	1,479,964	1,539,272	1,701,661	7,721,347	9.2	6.0	
임시적세외수입	312,954	271,427	272,977	275,677	346,812	1,479,847	1.8	2.6	
지방행정제재·부과금	825,378	430,037	337,616	300,291	252,771	2,146,092	2.6	△25.6	
이전재원	5,640,227	6,037,460	6,228,920	6,428,353	6,631,651	30,966,611	37.1	4.1	
보통교부세	860,000	890,000	920,000	953,000	987,000	4,610,000	5.5	3.5	
소방안전교부세	38,215	39,236	40,289	41,373	42,489	201,602	0.2	2.7	
지방소멸대응기금	1,579	1,579	1,579	1,579	1,579	7,893	0.0	0.0	
국고보조금	4,154,266	4,496,398	4,638,529	4,780,661	4,922,792	22,992,646	27.5	4.3	
균형발전특별회계보조금	296,004	308,062	320,120	332,177	344,236	1,600,599	1.9	3.8	
기금	290,163	302,185	308,403	319,563	333,556	1,553,870	1.9	3.5	
보전수입등및내부거래	3,604,948	2,688,736	2,983,976	3,102,940	3,196,633	15,577,233	18.6	△3.0	
②경상지출	3,566,859	3,264,150	3,409,432	3,686,063	3,901,198	17,827,702	100.0	2.3	
행정운영경비	846,441	852,750	863,798	884,429	885,180	4,332,599	24.3	1.1	
인력운영비	809,442	817,497	830,428	846,805	847,562	4,151,734	23.3	1.2	
기본경비	37,000	35,253	33,370	37,624	37,618	180,864	1.0	0.4	
재무활동	2,665,241	2,323,541	2,458,896	2,703,256	2,762,911	12,913,844	72.4	0.9	
내부거래지출	1,998,128	1,424,585	1,495,809	1,513,553	1,487,012	7,919,086	44.4	△7.1	
보전지출	667,113	898,956	963,087	1,189,703	1,275,899	4,994,758	28.0	17.6	
예비비	55,177	87,859	86,738	98,379	253,107	581,259	3.3	46.3	
③투자가용재원(①-②)	12,952,070	12,763,297	13,021,673	13,280,304	13,732,085	65,749,429		1.5	
④사업수요	13,338,788	13,089,495	13,347,871	13,606,502	14,058,283	67,440,938		1.3	
⑤부족재원(④-③)	386,718	326,198	326,198	326,198	326,198	1,691,510		△4.2	
지방채	290,258	195,144	177,544	126,198	126,198	915,342		△18.8	
(채무부담)	0	346	346	346	346	1,385			
(민자)	70,437	249,305	81,196	33,855	13,528	448,321		△33.8	
(기타)	655,411	649,786	631,172	629,993	621,977	3,188,338		△1.3	
재정규모(①+⑤)	16,905,647	16,353,645	16,757,303	17,292,565	17,959,481	85,268,640		1.5	

## 2. 일반회계

(단위: 백만원, %)

구 분	중 기 재 정 계 획					합 계	비중	연평균 성장률	비고
	2024	2025	2026	2027	2028				
①세입	10,769,079	10,842,944	11,266,111	11,853,478	12,277,304	57,008,917	100.0	3.3	
지방세수입	4,787,279	4,947,481	5,127,652	5,319,834	5,503,755	25,686,001	45.0	3.5	
세외수입	627,886	652,467	661,969	673,755	661,532	3,277,609	6.0	1.3	
경상적세외수입	246,784	269,169	271,889	274,650	277,408	1,339,900	2.0	3.0	
임시적세외수입	248,139	215,304	218,011	222,836	247,783	1,152,073	2.0	0.0	
지방행정제재·부과금	132,963	167,994	172,069	176,269	136,341	785,636	1.0	0.6	
이전재원	4,741,415	4,986,265	5,124,919	5,506,439	5,756,674	26,115,711	46.0	5.0	
보통교부세	860,000	890,000	920,000	953,000	987,000	4,610,000	8.0	3.5	
특별교부세	0	0	0	0	0	0	0.0		
부동산교부세	0	0	0	0	0	0	0.0		
소방안전교부세	4,154	4,154	4,154	4,154	4,154	20,770	0.0	0.0	
지방소멸대응기금	1,579	1,579	1,579	1,579	1,579	7,893	0.0	0.0	
조정교부금등	0	0	0	0	0	0	0.0		
국고보조금	3,351,819	3,552,631	3,632,171	3,953,283	4,191,883	18,681,785	33.0	5.8	
균형발전특별회계보조금	248,875	251,078	275,330	291,721	255,543	1,322,547	2.0	0.7	
기금	274,988	286,824	291,685	302,703	316,515	1,472,715	3.0	3.6	
시·도비보조금등	0	0	0	0	0	0	0.0		
보전수입등및내부거래	612,499	256,731	351,572	353,450	355,344	1,929,596	3.0	△12.7	
②경상지출	1,657,107	1,744,163	1,702,663	1,711,400	1,687,186	8,502,518	100.0	0.5	
행정운영경비	385,764	388,225	390,539	392,617	380,278	1,937,423	23.0	△0.4	
인력운영비	368,459	370,908	373,216	375,288	362,973	1,850,844	22.0	△0.4	
기본경비	17,304	17,316	17,323	17,330	17,305	86,578	1.0	0.0	
재무활동	1,236,343	1,287,345	1,246,383	1,253,861	1,221,592	6,245,524	73.0	△0.3	
내부거래지출	1,123,638	1,192,304	1,184,362	1,198,969	1,187,978	5,887,252	69.0	1.4	
보전지출	112,705	95,041	62,021	54,891	33,614	358,272	4.0	△26.1	
예비비	35,000	68,593	65,740	64,921	85,316	319,571	4.0	25.0	
③투자가용재원(①-②)	9,111,972	9,098,782	9,563,449	10,142,078	10,590,118	48,506,399		3.8	
④사업수요	9,318,748	9,298,782	9,763,449	10,342,078	10,790,118	49,513,175		3.7	
⑤부족재원(④-③)	206,776	200,000	200,000	200,000	200,000	1,006,776		△0.8	
지방채	110,316	68,946	51,346	0	0	230,608		△100.0	
(채무부담)	0	346	346	346	346	1,385			
(민자)	33,067	237,000	78,001	32,044	12,978	393,089		△20.8	
(기타)	611,405	593,005	594,737	597,910	611,291	3,008,348		0.0	
재정규모(①+⑤)	10,975,855	11,042,944	11,466,111	12,053,478	12,477,304	58,015,693		3.3	

### 3. 특별회계(공기업+기타)

(단위: 백만원, %)

구 분	중 기 재 정 계 획					합 계	비중	연평균 신장률	비고
	2024	2025	2026	2027	2028				
①세입	4,400,211	4,234,529	4,015,818	3,713,335	3,859,999	20,223,893	100.0	△3.2	
지방세수입	0	0	0	0	0	0	0		
세외수입	1,824,140	1,663,912	1,391,763	1,405,016	1,601,886	7,886,717	39.0	△3.2	
경상적세외수입	1,068,605	1,347,453	1,172,987	1,229,902	1,388,182	6,207,130	30.7	6.8	
임시적세외수입	64,120	55,416	54,229	52,092	98,274	324,131	1.6	11.3	
지방행정제재·부과금	691,415	261,043	164,547	123,022	115,430	1,355,457	6.7	△36.1	
이전재원	892,212	1,044,545	1,096,135	914,048	867,078	4,814,017	23.8	△0.7	
보통교부세	0	0	0	0	0	0	0.0		
특별교부세	0	0	0	0	0	0	0.0		
소방안전교부세	34,061	35,082	36,135	37,219	38,335	180,832	0.9	3.0	
지방소멸대응기금	0	0	0	0	0	0	0.0		
조정교부금등	0	0	0	0	0	0	0.0		
국고보조금	802,448	943,767	1,006,358	827,378	730,909	4,310,860	21.3	△2.3	
균형발전특별회계보조금	47,129	56,984	44,790	40,457	88,692	278,053	1.4	17.1	
기금	8,575	8,712	8,851	8,994	9,140	44,272	0.2	1.6	
보전수입등및내부거래	1,683,859	1,526,072	1,527,921	1,394,271	1,391,035	7,523,158	37.2	△4.7	
②경상지출	615,950	608,783	602,504	633,220	768,288	3,228,743	100.0	5.7	
행정운영경비	460,678	464,525	473,259	491,812	504,902	2,395,176	74.2	2.3	
인력운영비	440,982	446,589	457,212	471,518	484,589	2,300,890	71.3	2.4	
기본경비	19,695	17,937	16,047	20,294	20,313	94,286	2.9	0.8	
재무활동	136,095	125,991	109,247	108,951	96,594	576,879	17.9	△8.2	
내부거래지출	69,834	86,530	69,993	69,904	69,108	365,370	11.3	△0.3	
보전지출	66,261	39,461	39,254	39,047	27,486	211,509	6.6	△19.7	
예비비	19,177	18,266	19,998	32,457	166,791	256,689	8.0	71.7	
③투자가용재원(①-②)	3,784,261	3,625,746	3,413,315	3,080,116	3,091,711	16,995,149		△4.9	
④사업수요	3,838,005	3,625,746	3,413,315	3,080,116	3,091,711	17,048,893		△5.3	
⑤부족재원(④-③)	53,744	0	0	0	0	53,744		△100.0	
지방채	53,744	0	0	0	0	53,744		△100.0	
(채무부담)	0	0	0	0	0	0			
(민자)	37,370	12,305	3,196	1,811	550	55,232		△65.2	
(기타)	43,979	56,742	36,395	32,044	10,647	179,807		△29.9	
재정규모(①+⑤)	4,453,955	4,234,529	4,015,818	3,713,335	3,859,999	20,277,636		△3.5	



## 4. 공기업특별회계

(단위: 백만원, %)

구 분		중 기 재 정 계 획					합 계	비중	연평균 신장률	비고
		2024	2025	2026	2027	2028				
①세입		2,303,499	2,038,760	1,788,803	1,839,345	2,086,439	10,056,846	100.0	△2.4	
	지방세수입	0	0	0	0	0	0	0.0		
	세외수입	1,453,608	1,456,418	1,243,581	1,306,414	1,514,940	6,974,962	69.0	1.0	
	경상적세외수입	1,045,234	1,324,463	1,151,371	1,211,208	1,370,757	6,103,034	61.0	7.0	
	임시적세외수입	34,751	25,175	23,269	21,365	82,102	186,662	2.0	24.0	
	지방행정제재·부과금	373,623	106,781	68,941	73,841	62,081	685,266	7.0	△36.2	
	이전재원	82,231	79,699	68,545	77,295	129,140	436,911	4.0	11.9	
	보통교부세	0	0	0	0	0	0	0.0		
	특별교부세	0	0	0	0	0	0	0.0		
	부동산교부세	0	0	0	0	0	0	0.0		
	소방안전교부세	0	0	0	0	0	0	0.0		
	지방소멸대응기금	0	0	0	0	0	0	0.0		
	조정교부금등	0	0	0	0	0	0	0.0		
	국고보조금	59,757	56,907	45,510	54,012	57,220	273,407	3.0	△1.1	
	균형발전특별회계보조금	22,475	22,792	23,035	23,283	71,920	163,504	2.0	33.7	
	기금	0	0	0	0	0	0	0.0		
	시·도비보조금등	0	0	0	0	0	0	0.0		
	보전수입등및내부거래	767,660	502,642	476,676	455,636	442,360	2,644,973	26.0	△12.9	
②경상지출		153,165	144,064	147,436	164,892	294,599	904,155	100.0	17.8	
	행정운영경비	125,109	121,083	122,017	126,473	129,403	624,085	69.0	0.8	
	인력운영비	119,073	115,115	116,040	120,356	123,138	593,722	66.0	0.8	
	기본경비	6,036	5,968	5,977	6,117	6,265	30,364	3.0	0.9	
	재무활동	16,139	13,785	13,869	13,956	14,045	71,794	8.0	△3.4	
	내부거래지출	13,203	13,285	13,369	13,456	13,545	66,857	7.0	0.6	
	보전지출	2,936	500	500	500	500	4,936	1.0	△35.8	
	예비비	11,917	9,196	11,550	24,463	151,150	208,276	23.0	88.7	
③투자가용재원(①-②)		2,150,334	1,894,695	1,641,367	1,674,454	1,791,841	9,152,691		△4.5	
④사업수요		2,150,334	1,894,695	1,641,367	1,674,454	1,791,841	9,152,691		△4.5	
⑤부족재원(④-③)		0	0	0	0	0	0			
	지방채	0	0	0	0	0	0			
	(채무부담)	0	0	0	0	0	0			
	(민자)	36,881	11,801	2,677	1,277	0	52,636		△100.0	
	(기타)	28,915	36,930	18,963	17,063	4,000	105,871		△39.0	
재정규모(①+⑤)		2,303,499	2,038,760	1,788,803	1,839,345	2,086,439	10,056,846		△2.4	

## 4-1. 수도사업특별회계

○ 중기재정 운용방향 : 상수도 요금 현실화의 지속적 추진과 경영합리화 지역별에 따른 상수도 기반시설 선행 투자 사업비의 원인자 부담  
(단위: 백만원, %)

구 분	중 기 재 정 계 획					합 계	비중	연평균 신장률	비고
	2024	2025	2026	2027	2028				
①세입	434,467	430,060	392,448	450,373	451,709	2,159,057	100.0	1.0	
지방세수입	0	0	0	0	0	0	0.0		
세외수입	394,256	389,736	355,878	410,789	425,046	1,975,706	92.0	1.9	
경상적세외수입	269,922	316,505	320,492	370,510	396,593	1,674,022	78.0	10.1	
임시적세외수입	25,931	4,529	4,522	4,516	4,450	43,947	2.0	△35.6	
지방행정제재·부과금	98,403	68,703	30,864	35,764	24,003	257,736	12.0	△29.7	
이전재원	4,988	4,988	4,961	4,961	4,961	24,859	1.0	△0.1	
보통교부세	0	0	0	0	0	0	0.0		
특별교부세	0	0	0	0	0	0	0.0		
부동산교부세	0	0	0	0	0	0	0.0		
소방안전교부세	0	0	0	0	0	0	0.0		
지방소멸대응기금	0	0	0	0	0	0	0.0		
조정교부금등	0	0	0	0	0	0	0.0		
국고보조금	333	333	306	306	306	1,584	0.0	△2.1	
균형발전특별회계보조금	4,655	4,655	4,655	4,655	4,655	23,275	1.0	0.0	
기금	0	0	0	0	0	0	0.0		
시·도비보조금등	0	0	0	0	0	0	0.0		
보전수입등및내부거래	35,223	35,336	31,609	34,623	21,702	158,493	7.0	△11.4	
②경상지출	93,493	88,570	89,402	90,246	120,351	482,062	100.0	6.5	
행정운영경비	83,547	79,539	80,286	81,044	82,712	407,128	84.0	△0.3	
인력운영비	78,664	74,731	75,478	76,233	77,758	382,864	79.0	△0.3	
기본경비	4,883	4,808	4,808	4,811	4,954	24,265	5.0	0.4	
재무활동	7,949	8,031	8,116	8,202	8,292	40,591	8.0	1.1	
내부거래지출	7,949	8,031	8,116	8,202	8,292	40,591	8.0	1.1	
보전지출	0	0	0	0	0	0	0.0		
예비비	1,996	1,000	1,000	1,000	29,347	34,343	7.0	95.8	
③투자가용재원(①-②)	340,974	341,490	303,046	360,127	331,359	1,676,995		△0.7	
④사업수요	340,974	341,490	303,046	360,127	331,359	1,676,995		△0.7	
⑤부족재원(④-③)	0	0	0	0	0	0			
지방채	0	0	0	0	0	0			
(채무부담)	0	0	0	0	0	0			
(민자)	0	0	0	0	0	0			
(기타)	0	0	0	0	0	0			
재정규모(①+⑤)	434,467	430,060	392,448	450,373	451,709	2,159,057		1.0	

## 수도사업특별회계 재정계획

### 가. 설치목적 및 근거

- 목적 : 깨끗하고 안전한 수돗물 생산과 안정적 공급  
상수도 사업의 전문성 및 공공성 확보
- 근거 : 인천광역시수도사업설치조례

### 나. 재정운용 정책방향

- 안전한 수돗물 공급을 위한 인프라 확충 사업 우선 투자
- 상수도요금 현실화의 지속적 추진과 경영합리화
- 지역개발에 따른 상수도 기반시설 선행 투자사업비의 원인자 부담
- 안정적 자원 확보를 위한 국비 확보 총력 경주

### 다. 자원배분 방향

- 맑고 안전한 수돗물 생산 공급
  - 맑은 물 생산 및 철저한 수질관리를 위한 노후관로 정비 및 고도 정수처리 시설 도입
- 안정적 급수공급 체계 구축을 위한 배수지 건설
- 도시지역 급수공급 시설 확충을 위한 지방상수도 공급 및 해수담수화 시설 설치
- 고객만족 급수서비스 제공 및 경영합리화를 위한 유수율 제고사업 추진
- 계속사업의 사업기간 점검 및 신규 사업의 효율적 투자계획

### 라. 주요성과지표

구 분	단 위	계 획 기 간				
		2024	2025	2026	2027	2028
보 급 률	%	99.3	99.3	99.3	99.4	99.4
급 수 량	천톤/일	1,339	1,367	1,376	1,385	1,393
1일1인당급수량	ℓ	398	398	397	396	395
정 수 장	개소	7	7	7	7	7
배 수 지	개소	35	35	35	37	40
취 수 장	개소	4	4	4	4	4
노후 수도관 정비	km	50	47	50	55	50

## 4-2. 하수도사업특별회계

○ 중기재정 운용방향 : 사용료 단계별 현실화 추진과 원인자 부담금 징수 철저, 적정 하수처리 환경 조성, 하수처리시설 운영 개선  
(단위: 백만원, %)

구 분	중 기 재 정 계 획					합 계	비중	연평균 신장률	비고
	2024	2025	2026	2027	2028				
①세입	319,432	395,665	348,123	383,346	411,440	1,858,007	100.0	6.5	
지방세수입	0	0	0	0	0	0	0.0		
세외수입	248,800	307,215	272,460	322,881	347,767	1,499,122	81.0	8.7	
경상적세외수입	242,800	297,215	264,460	316,881	341,767	1,463,122	79.0	8.9	
임시적세외수입	6,000	10,000	8,000	6,000	6,000	36,000	2.0	0.0	
지방행정제재·부과금	0	0	0	0	0	0	0.0		
이전재원	53,632	52,632	44,963	53,465	56,673	261,366	14.0	1.4	
보통교부세	0	0	0	0	0	0	0.0		
특별교부세	0	0	0	0	0	0	0.0		
부동산교부세	0	0	0	0	0	0	0.0		
소방안전교부세	0	0	0	0	0	0	0.0		
지방소멸대응기금	0	0	0	0	0	0	0.0		
조정교부금등	0	0	0	0	0	0	0.0		
국고보조금	53,632	52,632	44,963	53,465	56,673	261,366	14.0	1.4	
균형발전특별회계보조금	0	0	0	0	0	0	0.0		
기금	0	0	0	0	0	0	0.0		
시·도비보조금등	0	0	0	0	0	0	0.0		
보전수입등및내부거래	17,000	35,819	30,700	7,000	7,000	97,519	5.0	△19.9	
②경상지출	11,574	8,585	8,736	9,099	9,104	47,098	100.0	△5.8	
행정운영경비	2,432	2,331	2,432	2,446	2,451	12,092	26.0	0.2	
인력운영비	2,209	2,108	2,209	2,209	2,209	10,946	23.0	0.0	
기본경비	223	223	223	237	241	1,147	2.0	2.0	
재무활동	8,190	5,753	5,753	5,753	5,753	31,203	66.0	△8.4	
내부거래지출	5,253	5,253	5,253	5,253	5,253	26,267	56.0	0.0	
보전지출	2,936	500	500	500	500	4,936	10.0	△35.8	
예비비	952	500	550	900	900	3,802	8.0	△1.4	
③투자가용재원(①-②)	307,858	387,081	339,388	374,247	402,336	1,810,909		6.9	
④사업수요	307,858	387,081	339,388	374,247	402,336	1,810,909		6.9	
⑤부족재원(④-③)	0	0	0	0	0	0			
지방채	0	0	0	0	0	0			
(채무부담)	0	0	0	0	0	0			
(민자)	35,281	10,401	0	0	0	45,682		△100	
(기타)	167	1,611	1,611	1,614	0	5,003		△100	
재정규모(①+⑤)	319,432	395,665	348,123	383,346	411,440	1,858,007		6.5	

## 하수도사업특별회계 재정계획

### 가. 설치 목적

- 목적 : 하수도 적정관리를 통한 공공수역 보전 및 쾌적한 생활환경 조성
- 근거 : 「지방공기업법」  
「인천광역시 하수도사업 설치 조례」

### 나. 재정운용 정책방향 및 자원배분방향

- 공공하수처리시설 확충 및 유지관리
  - 도시개발계획에 부합하여 증가된 유입하수의 안정적 처리를 위해 하수처리시설 확충(승기, 만수, 남항)
  - 하수처리시설의 효율적 운영 관리
- 하수도 안전체계 구축
  - 노후불량 하수관로 정비 및 관로의 적정 유지관리를 통해 안전사고 예방
  - 기후변화 대비 하수도 침수 대응능력 향상
- 농어촌마을 하수도 정비
  - 도서지역(강화, 옹진) 농어촌마을 하수도 정비를 통한 적정 하수처리로 쾌적한 생활환경 조성과 서해 수질오염 방지

### 다. 주요성과지표

(단위 : 억원)

구 분	단 위	계 획 기 간				
		2024	2025	2026	2027	2028
하수도보급률	%	97.6	97.7	97.8	97.9	98.0
실질하수처리율	%	97.35	97.38	97.41	97.44	97.47

### 4-3. 경제자유구역사업특별회계

○ 중기재정운용 방향 : 경제자유구역의 독립채산제 원칙에 의한 재정 운용

(단위: 백만원, %)

구 분	중 기 재 정 계 획					합 계	비중	연평균 신장률	비고
	2024	2025	2026	2027	2028				
①세입	1,549,600	1,213,034	1,048,231	1,005,626	1,223,290	6,039,782	100.0	△5.7	
지방세수입	0	0	0	0	0	0	0.0		
세외수입	810,553	759,467	615,243	572,744	742,127	3,500,134	58.0	△2.2	
경상적세외수입	532,512	710,743	566,419	523,817	632,398	2,965,889	49.0	4.4	
임시적세외수입	2,820	10,647	10,747	10,850	71,651	106,715	2.0	124.5	
지방행정제재·부과금	275,220	38,077	38,077	38,077	38,077	427,530	7.0	△39.0	
이전재원	23,611	22,079	18,621	18,869	67,506	150,687	2.0	30.0	
보통교부세	0	0	0	0	0	0	0.0		
특별교부세	0	0	0	0	0	0	0.0		
부동산교부세	0	0	0	0	0	0	0.0		
소방안전교부세	0	0	0	0	0	0	0.0		
지방소멸대응기금	0	0	0	0	0	0	0.0		
조정교부금등	0	0	0	0	0	0	0.0		
국고보조금	5,792	3,942	241	241	241	10,458	0.0	△54.8	
균형발전특별회계보조금	17,820	18,137	18,380	18,628	67,265	140,229	2.0	39.4	
기금	0	0	0	0	0	0	0.0		
시·도비보조금등	0	0	0	0	0	0	0.0		
보전수입등및내부거래	715,437	431,488	414,368	414,012	413,657	2,388,962	40.0	△12.8	
②경상지출	48,098	46,909	49,298	65,546	165,144	374,996	100.0	36.1	
행정운영경비	39,129	39,213	39,298	42,984	44,241	204,865	55.0	3.1	
인력운영비	38,199	38,276	38,352	41,914	43,171	199,913	53.0	3.1	
기본경비	929	937	946	1,070	1,070	4,952	1.0	3.6	
재무활동	0	0	0	0	0	0	0.0		
내부거래지출	0	0	0	0	0	0	0.0		
보전지출	0	0	0	0	0	0	0.0		
예비비	8,969	7,696	10,000	22,563	120,903	170,131	45.0	91.6	
③투자가용재원(①-②)	1,501,503	1,166,125	998,933	940,079	1,058,146	5,664,786		△8.4	
④사업수요	1,501,503	1,166,125	998,933	940,079	1,058,146	5,664,786		△8.4	
⑤부족재원(④-③)	0	0	0	0	0	0			
지방채	0	0	0	0	0	0			
(채무부담)	0	0	0	0	0	0			
(민자)	1,600	1,400	2,677	1,277	0	6,954		△100.0	
(기타)	28,748	35,319	17,352	15,449	4,000	100,868		△38.9	
재정규모(①+⑤)	1,549,600	1,213,034	1,048,231	1,005,626	1,223,290	6,039,782		△5.7	

## 경제자유구역사업특별회계 재정계획

### 가. 설치 목적

- 목적 : 외국인투자기업의 경영환경개선 등 외국인투자를 촉진하고  
나아가 국가경쟁력의 강화와 지역 간 균형발전 도모
- 근거 : 「경제자유구역의 지정 및 운영에 관한 특별법」

### 나. 재정운용 정책방향 및 자원배분방향

- 글로벌 기업 투자유치 및 국가 미래 신산업 전진기지로 혁신성장 추진
  - 인천글로벌캠퍼스 운영, 외국교육·연구기관 유치 및 지원 사업
- 살고 싶은 도시, 세계적 수준의 정주환경 조성을 위한 편의증진 인프라 투자 확대
  - 지속적인 생활인프라 확충 및 첨단산업클러스터 조성사업 추진
- 글로벌 바이오산업 환경변화 대응을 위한 국내 바이오의약품 전문인력 양성
  - 바이오공정 교육센터 구축 및 교육시스템 마련

### 다. 주요성과지표

구 분	단 위	계 획 기 간				
		2024	2025	2026	2027	2028
외국교육·연구기관 유치 지원 사업	협약건수 외 (LOI, MOU, IR 등)	4	4	4	4	4
제3연륙교 건설사업	공정률(%)	88	100	-	-	-
송도 11-1 공구 기반시설 건설공사	공정률(%)	68	100	-	-	-
바이오공정 인력 양성센터 구축	억원	169	20	-	-	-

## 5. 기타특별회계

(단위: 백만원, %)

구 분	중 기 재 정 계 획					합 계	비중	연평균 신장률	비고
	2024	2025	2026	2027	2028				
①세입	2,096,712	2,195,770	2,227,016	1,873,990	1,773,559	10,167,046	100.0	△4.1	
지방세수입	0	0	0	0	0	0	0.0		
세외수입	370,531	207,494	148,182	98,602	86,947	911,756	9.0	△30.4	
경상적세외수입	23,371	22,990	21,616	18,694	17,425	104,096	1.0	△7.1	
임시적세외수입	29,368	30,241	30,960	30,727	16,173	137,469	1.0	△13.9	
지방행정제재·부과금	317,792	154,263	95,605	49,181	53,349	670,190	7.0	△36.0	
이전자원	809,981	964,846	1,027,589	836,753	737,937	4,377,106	43.0	△2.3	
보통교부세	0	0	0	0	0	0	0.0		
특별교부세	0	0	0	0	0	0	0.0		
부동산교부세	0	0	0	0	0	0	0.0		
소방안전교부세	34,061	35,082	36,135	37,219	38,335	180,832	2.0	3.0	
지방소멸대응기금	0	0	0	0	0	0	0.0		
조정교부금등	0	0	0	0	0	0	0.0		
국고보조금	742,691	886,860	960,848	773,366	673,689	4,037,453	40.0	△2.4	
균형발전특별회계보조금	24,655	34,192	21,756	17,174	16,772	114,548	1.0	△9.2	
기금	8,575	8,712	8,851	8,994	9,140	44,272	0.0	1.6	
시·도비보조금등	0	0	0	0	0	0	0.0		
보전수입등및내부거래	916,199	1,023,430	1,051,245	938,635	948,675	4,878,185	48.0	0.9	
②경상지출	462,785	464,719	455,068	468,328	473,689	2,324,588	100.0	0.6	
행정운영경비	335,569	343,442	351,242	365,338	375,499	1,771,091	76.0	2.9	
인력운영비	321,910	331,474	341,172	351,162	361,451	1,707,168	73.0	2.9	
기본경비	13,659	11,969	10,070	14,177	14,048	63,923	3.0	0.7	
재무활동	119,956	112,207	95,378	94,995	82,549	505,085	22.0	△8.9	
내부거래지출	56,632	73,246	56,624	56,448	55,563	298,512	13.0	△0.5	
보전지출	63,325	38,961	38,754	38,547	26,986	206,573	9.0	△19.2	
예비비	7,259	9,070	8,448	7,995	15,641	48,412	2.0	21.2	
③투자비용재원(①-②)	1,633,927	1,731,051	1,771,948	1,405,662	1,299,870	7,842,459		△5.6	
④사업수요	1,687,671	1,731,051	1,771,948	1,405,662	1,299,870	7,896,202		△6.3	
⑤부족재원(④-③)	53,744	0	0	0	0	53,744		△100.0	
지방채	53,744	0	0	0	0	53,744		△100.0	
(채무부담)	0	0	0	0	0	0			
(민자)	489	504	519	534	550	2,596		2.9	
(기타)	15,064	19,812	17,432	14,981	6,647	73,937		△18.5	
재정규모(①+⑤)	2,150,455	2,195,770	2,227,016	1,873,990	1,773,559	10,220,790		△4.7	



## 5-1. 학교용지부담금특별회계

○ 중기재정 운용방향 : 학교용지부담금의 부과 징수 및 사용

(단위: 백만원, %)

구 분	중 기 재 정 계 획					합 계	비중	연평균 신장률	비고
	2024	2025	2026	2027	2028				
①세입	30,563	28,796	24,885	21,066	15,233	120,542	100.0	△16.0	
지방세수입	0	0	0	0	0	0	0.0		
세외수입	28,032	26,860	18,099	9,580	13,747	96,317	80.0	△16.3	
경상적세외수입	150	155	159	164	169	796	1.0	3.0	
임시적세외수입	0	0	0	0	0	0	0.0		
지방행정제재·부과금	27,882	26,705	17,940	9,416	13,578	95,521	79.0	△16.5	
이전재원	0	0	0	0	0	0	0.0		
보통교부세	0	0	0	0	0	0	0.0		
특별교부세	0	0	0	0	0	0	0.0		
부동산교부세	0	0	0	0	0	0	0.0		
소방안전교부세	0	0	0	0	0	0	0.0		
지방소멸대응기금	0	0	0	0	0	0	0.0		
조정교부금등	0	0	0	0	0	0	0.0		
국고보조금	0	0	0	0	0	0	0.0		
균형발전특별회계보조금	0	0	0	0	0	0	0.0		
기금	0	0	0	0	0	0	0.0		
시·도비보조금등	0	0	0	0	0	0	0.0		
보전수입등및내부거래	2,531	1,936	6,786	11,486	1,486	24,225	20.0	△12.5	
②경상지출	8,500	11,700	1,800	1,800	1,800	25,600	100.0	△32.2	
행정운영경비	0	0	0	0	0	0	0.0		
인력운영비	0	0	0	0	0	0	0.0		
기본경비	0	0	0	0	0	0	0.0		
재무활동	8,500	11,700	1,800	1,800	1,800	25,600	100.0	△32.2	
내부거래지출	6,700	9,900	0	0	0	16,600	65.0	△100.0	
보전지출	1,800	1,800	1,800	1,800	1,800	9,000	35.0	0.0	
예비비	0	0	0	0	0	0	0.0		
③투자가용자원(①-②)	22,063	17,096	23,085	19,266	13,433	94,942		△11.7	
④사업수요	22,063	17,096	23,085	19,266	13,433	94,942		△11.7	
⑤부족자원(④-③)	0	0	0	0	0	0			
지방채	0	0	0	0	0	0			
(채무부담)	0	0	0	0	0	0			
(민자)	0	0	0	0	0	0			
(기타)	0	0	0	0	0	0			
재정규모(①+⑤)	30,563	28,796	24,885	21,066	15,233	120,542		△16.0	

## 학교용지부담금특별회계 재정계획

### 가. 설치 목적

- 목적 : 학교용지 확보 등에 필요한 경비의 조달과 부담금 적정관리
- 근거 : 「학교용지 확보 등에 관한 특례법」  
「인천광역시 학교용지부담금 운영에 관한 조례」

### 나. 재정운용 정책방향 및 자원배분방향

- 안정적 자원 확보로 과밀학교 해소 등 목적 사업 수행
  - 학교용지부담금 징수 및 용지매입비 전출 시기 등에 관한 종합적 분석을 바탕으로, 적기 자금조달 및 개발사업지구 내 원활한 학교 신설 도모
- 교육인프라 확충으로 교육도시 인천 조성
  - 교육청의 학교신설 계획에 차질이 없도록 학교용지매입비를 적기에 지원하여 쾌적한 교육환경 조성 : 5개년간( '24.~ '28. ) 총 15개교 신설 추진

### 다. 주요성과지표

구 분	단 위	계 획 기 간				
		2024	2025	2026	2027	2028
개교학교 수 (유, 초, 중, 고)	교	2	1	4	5	3

※ 교육청 학교신설계획에 근거, 용지매입비 지원대상 학교 해당

## 5-2. 소방특별회계

- 중기재정 운용방향 : 위급한 상황으로부터 시민의 생명과 재산을 보호하기 위한 소방활동 및 시설에 충당  
(단위: 백만원, %)

구 분	중 기 재 정 계 획					합 계	비중	연평균 신장률	비고
	2024	2025	2026	2027	2028				
①세입	435,402	476,554	477,616	478,736	479,863	2,348,171	100.0	2.5	
지방세수입									
세외수입	2,804	2,787	2,796	2,833	2,843	14,063	0.6	0.3	
경상적세외수입	334	343	352	362	372	1,764	0.1	2.7	
임시적세외수입	2,119	2,093	2,093	2,119	2,119	10,543	0.4	0.0	
지방행정제재·부과금	351	351	351	351	351	1,756	0.1	0.0	
이전재원	36,157	37,179	38,231	39,315	40,432	191,314	8.1	2.8	
보통교부세									
특별교부세									
부동산교부세									
소방안전교부세	34,061	35,082	36,135	37,219	38,335	180,832	7.7	3.0	
지방소멸대응기금									
조정교부금등									
국고보조금	481	481	481	481	481	2,405	0.1	0.0	
균형발전특별회계보조금									
기금	1,615	1,615	1,615	1,615	1,615	8,077	0.3	0.0	
시·도비보조금등									
보전수입등및내부거래	396,441	436,588	436,588	436,588	436,588	2,142,794	91.3	2.4	
②경상지출	325,324	336,120	343,881	358,127	369,336	1,732,788	100.0	3.2	
행정운영경비	325,324	333,019	340,769	354,814	364,922	1,718,848	99.2	2.9	
인력운영비	312,265	321,633	331,282	341,220	351,457	1,657,855	95.7	3.0	
기본경비	13,059	11,386	9,488	13,594	13,465	60,993	3.5	0.8	
재무활동	0	2,125	2,125	2,125	3,125	9,500	0.5		
내부거래지출									
보전지출	0	2,125	2,125	2,125	3,125	9,500	0.5		
예비비	0	976	986	1,187	1,289	4,440	0.3		
③투자가용재원(①-②)	110,078	140,434	133,735	120,610	110,526	615,384		0.1	
④사업수요	110,078	140,434	133,735	120,610	110,526	615,384		0.1	
⑤부족재원(④-③)	0	0	0	0	0	0			
지방채	0	0	0	0	0	0			
(채무부담)	0	0	0	0	0	0			
(민자)	0	0	0	0	0	0			
(기타)	27	27	27	27	27	133		0.0	
재정규모(①+⑤)	435,402	476,554	477,616	478,736	479,863	2,348,171		2.5	

## 소방특별회계 재정계획

### 가. 설치 목적

- 목적 : 소방재정의 안정적 확보와 재정 운용의 독립성을 강화하고  
인천시민의 생명과 재산을 보호하기 위한 소방활동과 소방시설에  
필요한 비용을 충당
- 근거 : 「지방재정법」 9조(회계의 구분)  
「소방재정지원 및 시·도소방특별회계 설치법」  
「인천광역시 소방특별회계 운용에 관한 조례」

### 나. 재정운용 정책방향 및 자원배분방향

- 시민의 생명과 재산을 보호하기 위한 소방사무의 효율적 추진
  - 화재예방, 경계, 진압, 조사 및 구조, 구급활동 등 소방활동 업무 수행
  - 신속하고 정확한 맞춤형 119구조·구급 및 응급의료서비스 제공
  - 국민안전체험관 운영을 통한 재난 현장 체험 및 안전의식 함양
  - 재난취약계층에 대한 주택용 소방시설 보급 및 지원으로 피해 저감
- 정예 소방관 양성을 위한 소방학교 이전 및 노후 소방청사 환경개선
- 재난현장 대응역량 강화를 위한 소방 장비 보강 및 교체
  - 연안 항만 특수 재난의 효율적 대응을 위한 노후 소방정 대체 건조
  - 소방차량, 보호장비, 구조·구급 장비 등 특수 소방장비 교체 보강

### 다. 주요성과지표

구 분	단 위	계 획 기 간				
		2024	2025	2026	2027	2028
소방관서 신설 및 증개축 등	개소	3	5	6	6	4
소방장비 노후율 개선	%	2	0	0	0	0

### 5-3. 의료급여기금특별회계

○ 중기재정 운용방향 : 저소득층 주민의 의료비 부담 완화로 의료 사각지대 해소 및 삶의 질 향상  
(단위: 백만원, %)

구 분	중 기 재 정 계 획					합 계	비중	연평균 신장률	비고
	2024	2025	2026	2027	2028				
①세입	782,982	797,257	811,659	826,335	841,288	4,059,520	100.0	1.8	
지방세수입	0	0	0	0	0	0	0.0		
세외수입	760	960	960	960	960	4,600	0.0	6.0	
경상적세외수입	100	100	100	100	100	500	0.0	0.0	
임시적세외수입	560	760	760	760	760	3,600	0.0	7.9	
지방행정제재·부과금	100	100	100	100	100	500	0.0	0.0	
이전재원	622,000	634,379	647,066	660,008	673,208	3,236,661	80.0	2.0	
보통교부세	0	0	0	0	0	0	0.0		
특별교부세	0	0	0	0	0	0	0.0		
부동산교부세	0	0	0	0	0	0	0.0		
소방안전교부세	0	0	0	0	0	0	0.0		
지방소멸대응기금	0	0	0	0	0	0	0.0		
조정교부금등	0	0	0	0	0	0	0.0		
국고보조금	622,000	634,379	647,066	660,008	673,208	3,236,661	80.0	2.0	
균형발전특별회계보조금	0	0	0	0	0	0	0.0		
기금	0	0	0	0	0	0	0.0		
시·도비보조금등	0	0	0	0	0	0	0.0		
보전수입등및내부거래	160,222	161,918	163,633	165,367	167,120	818,259	20.0	1.1	
②경상지출	11,781	16,890	12,180	12,480	12,488	65,819	100.0	1.5	
행정운영경비	0	0	0	0	0	0	0.0		
인력운영비	0	0	0	0	0	0	0.0		
기본경비	0	0	0	0	0	0	0.0		
재무활동	6,500	11,310	6,500	6,500	6,500	37,310	57.0	0.0	
내부거래지출	6,500	11,310	6,500	6,500	6,500	37,310	57.0	0.0	
보전지출	0	0	0	0	0	0	0.0		
예비비	5,281	5,580	5,680	5,980	5,988	28,509	43.0	3.2	
③투자비용재원(①-②)	771,200	780,367	799,479	813,855	828,800	3,993,701		1.8	
④사업수요	771,200	780,367	799,479	813,855	828,800	3,993,701		1.8	
⑤부족재원(④-③)	0	0	0	0	0	0			
지방채	0	0	0	0	0	0			
(채무부담)	0	0	0	0	0	0			
(민자)	0	0	0	0	0	0			
(기타)	0	0	0	0	0	0			
재정규모(①+⑤)	782,982	797,257	811,659	826,335	841,288	4,059,520		1.8	

## 의료급여기금특별회계 재정계획

### 가. 설치목적

- 목적 : 저소득층에 대한 의료비 지원으로 국민보건 향상과 사회복지 증진에 기여하고자 의료급여기금특별회계를 설치, 의료급여비용 재원 마련

### 나. 재정운용 정책방향 및 자원배분방향

- 합리적 의료이용 유도과 부정수급 및 부당청구 방지를 통한 의료급여 재정 안정화 도모
  - 의료급여 사례관리 및 사후(부당청구 신고포상제 등) 관리
- 의료급여 지원을 통한 보편적 의료 서비스 보장

### 다. 주요성과지표

구 분	단 위	계 획 기 간				
		2024	2025	2026	2027	2028
첫만남이용권 지원	명	13,423	13,732	14,523	15,283	16,006

## 5-4. 수도권매립지주변지역환경개선특별회계

○ 중기재정 운용방향 : 서울시 경인아리벳길 부지보상금 지원계획에 맞춰 수도권매립지 및 주변지역 환경 개선사업 추진  
(단위: 백만원, %)

구 분	중 기 재 정 계 획					합 계	비중	연평균 신장률	비고
	2024	2025	2026	2027	2028				
①세입	42,110	42,428	42,439	0	0	126,977	100.0	△100.0	
지방세수입	0	0	0	0	0	0	0.0		
세외수입	42,110	42,428	42,439	0	0	126,977	100.0	△100.0	
경상적세외수입	3,502	3,517	3,532	0	0	10,551	8.0	△100.0	
임시적세외수입	1,000	1,000	1,000	0	0	3,000	2.0	△100.0	
지방행정제재·부과금	37,608	37,911	37,907	0	0	113,426	89.0	△100.0	
이전재원	0	0	0	0	0	0	0.0		
보통교부세	0	0	0	0	0	0	0.0		
특별교부세	0	0	0	0	0	0	0.0		
부동산교부세	0	0	0	0	0	0	0.0		
소방안전교부세	0	0	0	0	0	0	0.0		
지방소멸대응기금	0	0	0	0	0	0	0.0		
조정교부금등	0	0	0	0	0	0	0.0		
국고보조금	0	0	0	0	0	0	0.0		
균형발전특별회계보조금	0	0	0	0	0	0	0.0		
기금	0	0	0	0	0	0	0.0		
시·도비보조금등	0	0	0	0	0	0	0.0		
보전수입등및내부거래	0	0	0	0	0	0	0.0		
②경상지출	2,660	4,890	0	0	0	7,550	100.0	△100.0	
행정운영경비	0	0	0	0	0	0	0.0		
인력운영비	0	0	0	0	0	0	0.0		
기본경비	0	0	0	0	0	0	0.0		
재무활동	2,660	4,890	0	0	0	7,550	100.0	△100.0	
내부거래지출	2,660	4,890	0	0	0	7,550	100.0	△100.0	
보전지출	0	0	0	0	0	0	0.0		
예비비	0	0	0	0	0	0	0.0		
③투자가용재원(①-②)	39,450	37,538	42,439	0	0	119,427		△100.0	
④사업수요	39,450	37,538	42,439	0	0	119,427		△100.0	
⑤부족재원(④-③)	0	0	0	0	0	0			
지방채	0	0	0	0	0	0			
(채무부담)	0	0	0	0	0	0			
(민자)	0	0	0	0	0	0			
(기타)	766	0	0	0	0	766		△100.0	
재정규모(①+⑤)	42,110	42,428	42,439	0	0	126,977		△100.0	

## 수도권매립지주변지역환경개선특별회계 재정계획

### 가. 설치 목적

- 목적 : 수도권매립지 주변지역의 환경개선 및 주민편익 사업 추진
- 근거 : 「인천광역시 수도권매립지 주변지역 환경개선 특별회계 설치 및 운용 조례」

### 나. 재정운용 정책방향 및 자원배분방향

- 수도권매립지특별회계의 효율적 운용
  - 수도권매립지 폐기물 매립량 감소에 따른 반입수수료 가산금의 지속적인 감소 예상에 따라, 정확한 세입추계에 근거한 효율적인 예산 편성 실시
- 수도권매립지 주변지역의 환경개선 및 주민편익 사업 추진
  - 수도권매립지 주변지역의 환경개선을 위하여 주민수혜도 및 체감효과가 큰 환경개선 및 주민편익 사업 추진

### 다. 주요성과지표

구 분	단 위	계 획 기 간				
		2024	2025	2026	2027	2028
수도권매립지 주변지역의 환경개선 및 주민편익사업	억원	222	190	38	-	-



## 5-5. 수질개선특별회계

○ 중기재정 운용방향 : 수질개선사업과 주민지원사업의 효율적 추진으로 상수원의 수질 개선  
(단위: 백만원, %)

구 분	중 기 재 정 계 획					합 계	비중	연평균 신장률	비고
	2024	2025	2026	2027	2028				
①세입	6,986	7,105	7,226	7,349	7,474	36,140	100.0	1.7	
지방세수입	0	0	0	0	0	0	0.0		
세외수입	0	0	0	0	0	0	0.0		
경상적세외수입	0	0	0	0	0	0	0.0		
임시적세외수입	0	0	0	0	0	0	0.0		
지방행정제재·부과금	0	0	0	0	0	0	0.0		
이전재원	6,600	6,719	6,840	6,963	7,088	34,210	95.0	1.8	
보통교부세	0	0	0	0	0	0	0.0		
특별교부세	0	0	0	0	0	0	0.0		
부동산교부세	0	0	0	0	0	0	0.0		
소방안전교부세	0	0	0	0	0	0	0.0		
지방소멸대응기금	0	0	0	0	0	0	0.0		
조정교부금등	0	0	0	0	0	0	0.0		
국고보조금	0	0	0	0	0	0	0.0		
균형발전특별회계보조금	0	0	0	0	0	0	0.0		
기금	6,600	6,719	6,840	6,963	7,088	34,210	95.0	1.8	
시·도비보조금등	0	0	0	0	0	0	0.0		
보전수입등및내부거래	386	386	386	386	386	1,931	5.0	0.0	
②경상지출	3,190	3,190	3,190	3,190	3,190	15,950	100.0	0.0	
행정운영경비	0	0	0	0	0	0	0.0		
인력운영비	0	0	0	0	0	0	0.0		
기본경비	0	0	0	0	0	0	0.0		
재무활동	3,190	3,190	3,190	3,190	3,190	15,950	100.0	0.0	
내부거래지출	3,190	3,190	3,190	3,190	3,190	15,950	100.0	0.0	
보전지출	0	0	0	0	0	0	0.0		
예비비	0	0	0	0	0	0	0.0		
③투자가용자원(①-②)	3,796	3,915	4,036	4,159	4,284	20,190		3.1	
④사업수요	3,796	3,915	4,036	4,159	4,284	20,190		3.1	
⑤부족자원(④-③)	0	0	0	0	0	0			
지방채	0	0	0	0	0	0			
(채무부담)	0	0	0	0	0	0			
(민자)	0	0	0	0	0	0			
(기타)	0	0	0	0	0	0			
재정규모(①+⑤)	6,986	7,105	7,226	7,349	7,474	36,140		1.7	

## 수질개선특별회계 재정계획

### 가. 설치 목적

- 목적 : 수질개선 및 상·하류 협력지원사업 등 기금사업의 효율적 관리
- 근거 : 「한강수계 상수원수질개선 및 주민지원 등에 관한 법률」  
「인천광역시 수질개선특별회계 설치 및 운용 조례」

### 나. 재정운용 정책방향 및 자원배분방향

- 재정운용 정책방향
  - 한강수계기금으로 지원받는 수질개선사업 등 비용의 효율적 집행·관리
- 자원배분방향
  - (기금사업관리) 현장시찰, 전문가 의견 수렴 등을 통한 한강수계관리의 효율적 업무 추진 및 방향 모색
  - (오염총량관리사업) 오염물질의 허용부하량 이하가 되도록 관리하여 하천의 목표수질을 달성·유지
  - (상·하류 협력지원사업) 상·하류 공영발전을 실현하고 한강수계의 수질 보전에 기여하는 사업 발굴·추진

### 다. 주요성과지표

구 분	단 위	계 획 기 간				
		2024	2025	2026	2027	2028
기금사업관리	백만원	18	19	20	21	22
오염총량관리사업	백만원	132	140	148	157	167
상하류 협력지원사업	백만원	6,438	6,824	7,234	7,668	8,128

## 5-6. 공공폐수처리시설특별회계

○ 중기재정 운용방향 : 폐수처리 등 환경오염을 방지하기 위한 폐수 처리시설 부담금의 합리적인 관리  
(단위: 백만원, %)

구 분	중 기 재 정 계 획					합 계	비중	연평균 신장률	비고
	2024	2025	2026	2027	2028				
①세입	2,981	3,207	3,247	3,556	3,524	16,515	100.0	4.3	
지방세수입	0	0	0	0	0	0	0.0		
세외수입	2,122	2,171	2,177	2,184	2,190	10,844	66.0	0.8	
경상적세외수입	0	0	0	0	0	0	0.0		
임시적세외수입	0	0	0	0	0	0	0.0		
지방행정제재·부과금	2,122	2,171	2,177	2,184	2,190	10,844	66.0	0.8	
이전재원	0	0	0	0	0	0	0.0		
보통교부세	0	0	0	0	0	0	0.0		
특별교부세	0	0	0	0	0	0	0.0		
부동산교부세	0	0	0	0	0	0	0.0		
소방안전교부세	0	0	0	0	0	0	0.0		
지방소멸대응기금	0	0	0	0	0	0	0.0		
조정교부금등	0	0	0	0	0	0	0.0		
국고보조금	0	0	0	0	0	0	0.0		
균형발전특별회계보조금	0	0	0	0	0	0	0.0		
기금	0	0	0	0	0	0	0.0		
시·도비보조금등	0	0	0	0	0	0	0.0		
보전수입등및내부거래	859	1,036	1,069	1,372	1,334	5,671	34.0	11.6	
②경상지출	0	0	0	0	0	0	0.0		
행정운영경비	0	0	0	0	0	0	0.0		
인력운영비	0	0	0	0	0	0	0.0		
기본경비	0	0	0	0	0	0	0.0		
재무활동	0	0	0	0	0	0	0.0		
내부거래지출	0	0	0	0	0	0	0.0		
보전지출	0	0	0	0	0	0	0.0		
예비비	0	0	0	0	0	0	0.0		
③투자가용재원(①-②)	2,981	3,207	3,247	3,556	3,524	16,515		4.3	
④사업수요	2,981	3,207	3,247	3,556	3,524	16,515		4.3	
⑤부족재원(④-③)	0	0	0	0	0	0			
지방채	0	0	0	0	0	0			
(채무부담)	0	0	0	0	0	0			
(민자)	0	0	0	0	0	0			
(기타)	0	0	0	0	0	0			
재정규모(①+⑤)	2,981	3,207	3,247	3,556	3,524	16,515		4.3	

## 공공폐수처리시설 재정계획

### 가. 설치목적 및 근거

- 목적 : 공공폐수처리시설 사용료 징수 및 운영비용 충당
- 근거 : 「인천광역시 공공폐수처리시설 운영 및 비용부담 조례」

### 나. 재정운용 정책방향

- 원인자 부담금 징수를 통한 공공폐수처리시설 효율적 운영
  - 공공폐수처리구역 내 사업체에 일반부담금을 적기 부과·징수하여 공공폐수 처리시설 운영비용 충당

### 다. 자원배분 방향

- 시설재투자적립금의 안정적 적립으로 시설보수 대비
  - 향후 폐수처리시설 유지보수를 위한 시설재투자적립금을 특별회계에 적립하여 대규모 보수에 대비
  - 노후시설 교체 등 필요시에 적립된 시설재투자적립금으로 지출

### 라. 주요성과지표

구 분	단 위	계 획 기 간				
		2024	2025	2026	2027	2028
공공폐수처리시설 (개소수)	개소	3	3	3	3	3

## 5-7. 오류지구토지구획정리사업특별회계

○ 중기재정 운용방향 : 오류지구 토지구획정리사업의 원활한 추진과 독립채산제 원칙에 의한 재정 운용  
(단위: 백만원, %)

구 분	중 기 재 정 계 획					합 계	비중	연평균 신장률	비고
	2024	2025	2026	2027	2028				
①세입	2,935	1,214	1,179	1,506	0	6,834	100.0	△100.0	
지방세수입	0	0	0	0	0	0	0.0		
세외수입	2,250	554	519	846	0	4,169	61.0	△100.0	
경상적세외수입	2,250	554	519	846	0	4,169	61.0	△100.0	
임시적세외수입	0	0	0	0	0	0	0.0		
지방행정제재·부과금	0	0	0	0	0	0	0.0		
이전재원	0	0	0	0	0	0	0.0		
보통교부세	0	0	0	0	0	0	0.0		
특별교부세	0	0	0	0	0	0	0.0		
부동산교부세	0	0	0	0	0	0	0.0		
소방안전교부세	0	0	0	0	0	0	0.0		
지방소멸대응기금	0	0	0	0	0	0	0.0		
조정교부금등	0	0	0	0	0	0	0.0		
국고보조금	0	0	0	0	0	0	0.0		
균형발전특별회계보조금	0	0	0	0	0	0	0.0		
기금	0	0	0	0	0	0	0.0		
시·도비보조금등	0	0	0	0	0	0	0.0		
보전수입등및내부거래	685	660	660	660	0	2,665	39.0	△100.0	
②경상지출	0	0	0	0	0	0	0.0		
행정운영경비	0	0	0	0	0	0	0.0		
인력운영비	0	0	0	0	0	0	0.0		
기본경비	0	0	0	0	0	0	0.0		
재무활동	0	0	0	0	0	0	0.0		
내부거래지출	0	0	0	0	0	0	0.0		
보전지출	0	0	0	0	0	0	0.0		
예비비	0	0	0	0	0	0	0.0		
③투자가용재원(①-②)	2,935	1,214	1,179	1,506	0	6,834		△100.0	
④사업수요	2,935	1,214	1,179	1,506	0	6,834		△100.0	
⑤부족재원(④-③)	0	0	0	0	0	0			
지방채	0	0	0	0	0	0			
(채무부담)	0	0	0	0	0	0			
(민자)	0	0	0	0	0	0			
(기타)	0	0	0	0	0	0			
재정규모(①+⑤)	2,935	1,214	1,179	1,506	0	6,834		△100.0	

## 5-8. 마전지구토지구획정리사업특별회계

○ 중기재정 운용방향 : 마전지구 토지구획정리사업의 원활한 추진과 독립채산제 원칙에 의한 재정 운용  
(단위: 백만원, %)

구 분	중 기 재 정 계 획					합 계	비중	연평균 신장률	비고
	2024	2025	2026	2027	2028				
①세입	9,292	9,072	9,073	9,082	0	36,519	100.0	△100.0	
지방세수입	0	0	0	0	0	0	0.0		
세외수입	1,064	872	873	882	0	3,691	10.0	△100.0	
경상적세외수입	1,064	872	873	882	0	3,691	10.0	△100.0	
임시적세외수입	0	0	0	0	0	0	0.0		
지방행정제재·부과금	0	0	0	0	0	0	0.0		
이전재원	0	0	0	0	0	0	0.0		
보통교부세	0	0	0	0	0	0	0.0		
특별교부세	0	0	0	0	0	0	0.0		
부동산교부세	0	0	0	0	0	0	0.0		
소방안전교부세	0	0	0	0	0	0	0.0		
지방소멸대응기금	0	0	0	0	0	0	0.0		
조정교부금등	0	0	0	0	0	0	0.0		
국고보조금	0	0	0	0	0	0	0.0		
균형발전특별회계보조금	0	0	0	0	0	0	0.0		
기금	0	0	0	0	0	0	0.0		
시·도비보조금등	0	0	0	0	0	0	0.0		
보전수입등및내부거래	8,228	8,200	8,200	8,200	0	32,828	90.0	△100.0	
②경상지출	287	0	0	0	0	287	100.0	△100.0	
행정운영경비	0	0	0	0	0	0	0.0		
인력운영비	0	0	0	0	0	0	0.0		
기본경비	0	0	0	0	0	0	0.0		
재무활동	287	0	0	0	0	287	100.0	△100.0	
내부거래지출	287	0	0	0	0	287	100.0	△100.0	
보전지출	0	0	0	0	0	0	0.0		
예비비	0	0	0	0	0	0	0.0		
③투자가용자원(①-②)	9,005	9,072	9,073	9,082	0	36,232		△100.0	
④사업수요	9,005	9,072	9,073	9,082	0	36,232		△100.0	
⑤부족자원(④-③)	0	0	0	0	0	0			
지방채	0	0	0	0	0	0			
(채무부담)	0	0	0	0	0	0			
(민자)	0	0	0	0	0	0			
(기타)	0	0	0	0	0	0			
재정규모(①+⑤)	9,292	9,072	9,073	9,082	0	36,519		△100.0	

## 5-9. 불로지구토지구획정리사업특별회계

○ 중기재정 운용방향 : 불로지구 토지구획정리사업의 원활한 추진과 독립채산제 원칙에 의한 재정 운용  
(단위: 백만원, %)

구 분	중 기 재 정 계 획					합 계	비중	연평균 신장률	비고
	2024	2025	2026	2027	2028				
①세입	2,543	2,372	1,694	1,704	0	8,313	100.0	△100.0	
지방세수입	0	0	0	0	0	0	0.0		
세외수입	532	692	14	14	0	1,252	15.1	△100.0	
경상적세외수입	532	692	14	14	0	1,252	15.1	△100.0	
임시적세외수입	0	0	0	0	0	0	0.0		
지방행정제재·부과금	0	0	0	0	0	0	0.0		
이전재원	0	0	0	0	0	0	0.0		
보통교부세	0	0	0	0	0	0	0.0		
특별교부세	0	0	0	0	0	0	0.0		
부동산교부세	0	0	0	0	0	0	0.0		
소방안전교부세	0	0	0	0	0	0	0.0		
지방소멸대응기금	0	0	0	0	0	0	0.0		
조정교부금등	0	0	0	0	0	0	0.0		
국고보조금	0	0	0	0	0	0	0.0		
균형발전특별회계보조금	0	0	0	0	0	0	0.0		
기금	0	0	0	0	0	0	0.0		
시·도비보조금등	0	0	0	0	0	0	0.0		
보전수입등및내부거래	2,011	1,680	1,680	1,690	0	7,061	84.9	△100.0	
②경상지출	470	0	0	0	0	470	100.0	△100.0	
행정운영경비	463	0	0	0	0	463	98.5	△100.0	
인력운영비	445	0	0	0	0	445	94.7	△100.0	
기본경비	18	0	0	0	0	18	3.7	△100.0	
재무활동	7	0	0	0	0	7	1.5	△100.0	
내부거래지출	7	0	0	0	0	7	1.5	△100.0	
보전지출	0	0	0	0	0	0	0.0		
예비비	0	0	0	0	0	0	0.0		
③투자가용재원(①-②)	2,073	2,372	1,694	1,704	0	7,843		△100.0	
④사업수요	2,073	2,372	1,694	1,704	0	7,843		△100.0	
⑤부족재원(④-③)	0	0	0	0	0	0			
지방채	0	0	0	0	0	0			
(채무부담)	0	0	0	0	0	0			
(민자)	0	0	0	0	0	0			
(기타)	0	0	0	0	0	0			
재정규모(①+⑤)	2,543	2,372	1,694	1,704	0	8,313		△100.0	

## 토지구획정리사업특별회계 재정계획

### 가. 설치 목적

- 목적 : 토지구획정리사업의 원활한 추진과 독립채산제의 원칙에 충실하도록 토지구획정리사업 특별회계 설치
- 근거 : 「인천광역시검단1지구토지구획정리사업시행조례」 제10조

### 나. 재정운용 정책방향 및 자원배분방향

- 재정운용 정책방향
  - 토지구획정리사업의 주 세입원인 환지청산금 수입과 체비지 매각수입에 박차를 가하여 자금 확보에 주력
  - 사업 마무리 단계에서 예산이나 자금에 문제가 생기지 않도록 철저한 재정분석을 통해 합리적인 예산편성 및 집행
- 자원배분 방향
  - 토지구획정리사업지구 내 계획적인 개발로 도시환경을 개선하고 도시 기반시설 확충으로 도시기능 활성화 및 균형적인 지역발전 도모
  - 각각의 사업을 계획 사업기간 내에 마무리 할 수 있도록 효율적인 재정운영

### 다. 주요성과지표

구 분	단위	계 획 기 간				
		2024	2025	2026	2027	2028
청산금교부	지구수	1	1	1	-	-
체비지매각	지구수	3	3	3	3	-

※ 청산금 교부 소멸시효

- 오류지구: 2023. 4. 30. (소멸시효 완료)
- 마전지구: 2026. 4. 12.
- 불로2지구: 2027. 3. 28. (청산금 교부 완료)



## 5-10. 도시교통사업특별회계

○ 중기재정 운용방향 : 주차난 해소, 교통운영체계 개선 등 도시교통의 개선에 필요한 자원 확보 및 효율적 운영.관리  
(단위: 백만원, %)

구 분	중 기 재 정 계 획					합 계	비중	연평균 신장률	비고
	2024	2025	2026	2027	2028				
①세입	68,819	69,618	69,696	58,805	59,305	326,243	100.0	△3.7	
지방세수입	0	0	0	0	0	0	0.0		
세외수입	45,170	45,966	46,032	46,042	46,042	229,251	70.0	0.5	
경상적세외수입	6,930	7,011	7,077	7,087	7,087	35,191	11.0	0.6	
임시적세외수입	2,525	2,525	2,525	2,525	2,525	12,625	4.0	0.0	
지방행정제재·부과금	35,715	36,430	36,430	36,430	36,430	181,435	56.0	0.5	
이전자원	10	0	0	0	0	10	0.0	△100.0	
보통교부세	0	0	0	0	0	0	0.0		
특별교부세	0	0	0	0	0	0	0.0		
부동산교부세	0	0	0	0	0	0	0.0		
소방안전교부세	0	0	0	0	0	0	0.0		
지방소멸대응기금	0	0	0	0	0	0	0.0		
조정교부금등	0	0	0	0	0	0	0.0		
국고보조금	10	0	0	0	0	10	0.0	△100.0	
균형발전특별회계보조금	0	0	0	0	0	0	0.0		
기금	0	0	0	0	0	0	0.0		
시·도비보조금등	0	0	0	0	0	0	0.0		
보전수입등및내부거래	23,639	23,652	23,664	12,763	13,263	96,982	30.0	△13.5	
②경상지출	1,712	4,184	3,744	2,381	1,025	13,045	100.0	△12.0	
행정운영경비	129	751	782	815	849	3,327	26.0	60.3	
인력운영비	0	623	654	686	721	2,683	21.0		
기본경비	129	129	129	129	129	643	5.0	0.0	
재무활동	149	1,319	1,319	1,319	0	4,107	31.0	△100.0	
내부거래지출	149	1,319	1,319	1,319	0	4,107	31.0	△100.0	
보전지출	0	0	0	0	0	0	0.0		
예비비	1,434	2,114	1,642	246	176	5,611	43.0	△40.9	
③투자가용재원(①-②)	67,107	65,434	65,953	56,424	58,280	313,198		△3.5	
④사업수요	67,107	65,434	65,953	56,424	58,280	313,198		△3.5	
⑤부족재원(④-③)	0	0	0	0	0	0			
지방채	0	0	0	0	0	0			
(채무부담)	0	0	0	0	0	0			
(민자)	0	0	0	0	0	0			
(기타)	0	0	0	0	0	0			
재정규모(①+⑤)	68,819	69,618	69,696	58,805	59,305	326,243		△3.7	

## 도시교통사업특별회계 재정계획

### 가. 설치 목적

- 목적 : 도시교통정비촉진법, 주차장법, 여객자동차운수사업법, 교통안전법 및 도로교통법에 의한 수입으로 교통시설물을 효율적으로 관리하고 교통사고를 예방하여 도시교통 문제를 해소하고자 함.
- 근거 : 「도시교통촉진법」, 「인천광역시 교통사업 특별회계 설치 조례」

### 나. 재정운용 정책방향 및 자원배분방향

- 교통안전시설 정비 및 교통운영 개선으로 사고 예방 및 이동편의 향상
  - 교통사고 잦은곳(위험도로) 개선, 보호구역 개선(어린이, 노인 등), 대중교통 소외지역 지원
- 교통시설 관리 및 대중교통 활성화를 위한 환경 조성
  - 버스차고지 운영, 버스전용차로 위반 단속, 공영주차장 관리, 버스정보 안내기 설치 및 관리, 운수사업체 종사원 교육시설 운영 지원

### 다. 주요성과지표

구 분	단 위	계 획 기 간				
		2024	2025	2026	2027	2028
어린이보호구역 개선	개소	102	102	102	102	102
노인보호구역 개선	개소	56	56	56	56	56
대중교통 소외지역 지원	천명(이용객)	1,817	1,830	1,840	1,850	1,860
버스정보안내기 구축 (정류장 대비)	%	62	67	70	74	78

## 5-11. 광역교통시설특별회계

○ 중기재정 운영방향: 광역교통시설 자원 확충을 통한 교통난 완화 및 국가의 수도권 광역교통계획과 연계한 광역교통망 구축  
(단위: 백만원, %)

구 분	중 기 재 정 계 획					합 계	비중	연평균 신장률	비고
	2024	2025	2026	2027	2028				
①세입	43,501	40,276	53,973	43,589	29,132	210,473	100.0	△9.5	
지방세수입	0	0	0	0	0	0	0.0		
세외수입	24,372	25,111	25,843	26,598	12,053	113,977	54.0	△16.1	
경상적세외수입	600	618	636	655	675	3,183	2.0	3.0	
임시적세외수입	23,100	23,794	24,507	25,243	10,678	107,322	51.0	△17.5	
지방행정제재·부과금	672	700	700	700	700	3,472	2.0	1.0	
이전재원	4,404	0	0	0	0	4,404	2.0	△100.0	
보통교부세	0	0	0	0	0	0	0.0		
특별교부세	0	0	0	0	0	0	0.0		
부동산교부세	0	0	0	0	0	0	0.0		
소방안전교부세	0	0	0	0	0	0	0.0		
지방소멸대응기금	0	0	0	0	0	0	0.0		
조정교부금등	0	0	0	0	0	0	0.0		
국고보조금	0	0	0	0	0	0	0.0		
균형발전특별회계보조금	4,404	0	0	0	0	4,404	2.0	△100.0	
기금	0	0	0	0	0	0	0.0		
시·도비보조금등	0	0	0	0	0	0	0.0		
보전수입등및내부거래	14,726	15,165	28,130	16,992	17,079	92,092	44.0	3.8	
②경상지출	9,726	9,606	16,198	16,488	18,932	70,952	100.0	18.1	
행정운영경비	0	0	0	0	0	0	0.0		
인력운영비	0	0	0	0	0	0	0.0		
기본경비	0	0	0	0	0	0	0.0		
재무활동	9,300	9,300	16,182	16,182	18,182	69,146	97.0	18.2	
내부거래지출	9,300	9,300	16,182	16,182	18,182	69,146	97.0	18.2	
보전지출	0	0	0	0	0	0	0.0		
예비비	426	306	16	306	750	1,806	3.0	15.2	
③투자가용자원(①-②)	33,775	30,670	37,775	27,101	10,200	139,521		△25.9	
④사업수요	33,775	30,670	37,775	27,101	10,200	139,521		△25.9	
⑤부족자원(④-③)	0	0	0	0	0	0			
지방채	0	0	0	0	0	0			
(채무부담)	0	0	0	0	0	0			
(민자)	0	0	0	0	0	0			
(기타)	0	0	0	0	0	0			
재정규모(①+⑤)	43,501	40,276	53,973	43,589	29,132	210,473		△9.5	

## 광역교통시설특별회계 재정계획

### 가. 설치 목적

- 목적 : 광역교통시설 건설 및 개량 등을 통한 광역교통문제 해결
- 근거 : 「대도시권 광역교통관리에 관한 특별법」, 「인천광역시 광역교통시설 특별회계 설치 및 광역교통 시설부담금 부과·징수에 관한 조례」

### 나. 재정운용 정책방향 및 자원배분방향

- 광역교통시설 부담금 국고 귀속 : 징수액의 40%
- 광역교통시설 건설 : 버스공영차고지 조성, 금곡동~대곡동간 도로개설, 소래나들목 건설공사, 인천 서구 거침도~약암리간 도로개설공사

### 다. 주요성과지표

구 분	단 위	계 획 기 간				
		2024	2025	2026	2027	2028
광역교통시설부담금 국고 귀속	백만원	9,509	9,520	9,530	9,540	9,550
버스공영차고지 조성(누적)	개소	3	3	4	4	5
금곡동~대곡동간 도로개설	공정률	20	55	85	100	-
소래나들목 건설공사	공정률	20	30	60	100	-
인천 서구 거침도~약암리간 도로개설공사	공정률	19	77	100	-	-

## 5-12. 도시철도사업특별회계

○ 중기재정 운용방향 : 안전하고 편리한 도시철도 건설 구축

(단위: 백만원, %)

구 분	중 기 재 정 계 획					합 계	비중	연평균 신장률	비고
	2024	2025	2026	2027	2028				
①세입	476,388	427,505	457,425	168,492	93,888	1,623,698	100.0	△33.4	
지방세수입	0	0	0	0	0	0	0.0		
세외수입	199,506	47,645	2,552	2,680	2,814	255,197	16.0	△65.5	
경상적세외수입	2,315	2,431	2,552	2,680	2,814	12,792	1.0	5.0	
임시적세외수입	0	0	0	0	0	0	0.0		
지방행정제재·부과금	197,191	45,214	0	0	0	242,405	15.0	△100.0	
이전자원	120,000	157,000	218,300	51,426	0	546,726	34.0	△100.0	
보통교부세	0	0	0	0	0	0	0.0		
특별교부세	0	0	0	0	0	0	0.0		
부동산교부세	0	0	0	0	0	0	0.0		
소방안전교부세	0	0	0	0	0	0	0.0		
지방소멸대응기금	0	0	0	0	0	0	0.0		
조정교부금등	0	0	0	0	0	0	0.0		
국고보조금	120,000	157,000	218,300	51,426	0	546,726	34.0	△100.0	
균형발전특별회계보조금	0	0	0	0	0	0	0.0		
기금	0	0	0	0	0	0	0.0		
시·도비보조금등	0	0	0	0	0	0	0.0		
보전수입등및내부거래	156,882	222,860	236,572	114,386	91,074	821,775	51.0	△12.7	
②경상지출	51,646	32,372	31,832	31,413	38,007	185,270	100.0	△7.4	
행정운영경비	9,654	9,672	9,691	9,709	9,728	48,454	26.0	0.2	
인력운영비	9,200	9,218	9,237	9,255	9,274	46,184	25.0	0.2	
기본경비	454	454	454	454	454	2,269	1.0	0.0	
재무활동	41,938	22,672	22,086	21,499	20,913	129,109	70.0	△16.0	
내부거래지출	23,259	22,672	22,086	21,499	20,913	110,430	60.0	△2.6	
보전지출	18,679	0	0	0	0	18,679	10.0	△100.0	
예비비	54	28	55	205	7,366	7,708	4.0	242.3	
③투자가용재원(①-②)	424,742	395,133	425,593	137,079	55,881	1,438,428		△39.8	
④사업수요	424,742	395,133	425,593	137,079	55,881	1,438,428		△39.8	
⑤부족재원(④-③)	0	0	0	0	0	0			
지방채	0	0	0	0	0	0			
(채무부담)	0	0	0	0	0	0			
(민자)	0	0	0	0	0	0			
(기타)	0	0	0	0	0	0			
재정규모(①+⑤)	476,388	427,505	457,425	168,492	93,888	1,623,698		△33.4	

## 도시철도사업특별회계 재정계획

### 가. 설치 목적

- 목적 : 도시철도사업의 안정적인 자원 확보 및 효율적인 예산 운용
- 근거 : 「인천광역시 도시철도사업 특별회계 설치조례」

### 나. 재정운용 정책방향 및 자원배분방향

- 재정운용 정책방향
  - 도시철도사업의 적기 개통을 위한 차질 없는 재정 지원
- 자원배분방향
  - 연차별 투자 계획에 따른 재정 지원으로 원활한 도시철도사업 추진 도모
    - 인천도시철도1호선 검단연장 : 2025년 개통
    - 서울도시철도7호선 청라연장 : 2027년 개통

### 다. 주요성과지표

구 분	단 위	계 획 기 간				
		2024	2025	2026	2027	2028
인천도시철도1호선 검단연장	%	95	100	100	100	100
서울도시철도7호선 청라연장	%	53.2	77.7	96.2	100	100

## 5-13. 도시개발특별회계

○ 중기재정 운용방향 : 도시개발사업 촉진 및 도시계획시설사업의 설치, 지원

(단위: 백만원, %)

구 분	중 기 재 정 계 획					합 계	비중	연평균 신장률	비고
	2024	2025	2026	2027	2028				
①세입	24,289	10,119	10,426	10,634	11,047	66,515	100.0	△17.9	
지방세수입	0	0	0	0	0	0	0.0		
세외수입	328	437	544	652	965	2,925	4.0	30.9	
경상적세외수입	265	367	469	572	875	2,547	4.0	34.9	
임시적세외수입	64	70	75	80	90	379	1.0	9.0	
지방행정정재·부과금	0	0	0	0	0	0	0.0		
이전재원	0	0	0	0	0	0	0.0		
보통교부세	0	0	0	0	0	0	0.0		
특별교부세	0	0	0	0	0	0	0.0		
부동산교부세	0	0	0	0	0	0	0.0		
소방안전교부세	0	0	0	0	0	0	0.0		
지방소멸대응기금	0	0	0	0	0	0	0.0		
조정교부금등	0	0	0	0	0	0	0.0		
국고보조금	0	0	0	0	0	0	0.0		
균형발전특별회계보조금	0	0	0	0	0	0	0.0		
기금	0	0	0	0	0	0	0.0		
시·도비보조금등	0	0	0	0	0	0	0.0		
보전수입등및내부거래	23,961	9,682	9,882	9,982	10,082	63,589	96.0	△19.5	
②경상지출	3,458	9,102	5,820	6,220	5,220	29,820	100.0	10.8	
행정운영경비	0	0	0	0	0	0	0.0		
인력운영비	0	0	0	0	0	0	0.0		
기본경비	0	0	0	0	0	0	0.0		
재무활동	3,458	9,102	5,820	6,220	5,220	29,820	100.0	10.8	
내부거래지출	3,000	9,102	5,820	6,220	5,220	29,362	98.0	14.9	
보전지출	458	0	0	0	0	458	2.0	△100.0	
예비비	0	0	0	0	0	0	0.0		
③투자가용재원(①-②)	20,832	1,017	4,606	4,414	5,827	36,695		△27.3	
④사업수요	20,832	1,017	4,606	4,414	5,827	36,695		△27.3	
⑤부족재원(④-③)	0	0	0	0	0	0			
지방채	0	0	0	0	0	0			
(채무부담)	0	0	0	0	0	0			
(민자)	0	0	0	0	0	0			
(기타)	0	0	0	0	0	0			
재정규모(①+⑤)	24,289	10,119	10,426	10,634	11,047	66,515		△17.9	

## 도시개발특별회계 재정계획

### 가. 설치 개요

- 목적: 도시개발사업 촉진 및 도시·군계획시설사업의 설치·지원을 통하여 쾌적한 도시환경을 조성하고 균형있는 도시발전 도모
- 근거: 「도시개발법」 제60조  
「인천광역시 도시개발 조례」 제8조
- 재원: 주요 재원은 「구)토지구획정리사업법」 부칙 제3조에 따라 귀속된 토지구획정리사업 집행잔액과 체비지 매각대금, 징수청산금 등의 수익금

### 나. 재정운용 정책방향 및 자원배분방향

- 재정운용 정책방향
  - 도시개발사업 촉진 및 도시·군계획시설사업 설치 지원
- 자원배분 방향
  - 지방자치단체장이 시행하는 도시개발사업 공사비
  - 지자체장이 시행하는 도시·군계획시설사업 공사비
  - 도시개발구역의 지정, 계획수립 및 제도발전을 위한 조사·연구비
  - 완료된 토지구획정리사업 지구 내 미집행 잔여사업
  - 특별회계의 조성·운용 및 관리를 위한 경비
- 투자 중점사업
  - 토지구획정리사업 이관업무 수행을 위한 경비(일반운영비 등) 지원
  - 미매각 체비지 관리(보수보강, 환경정비 등)를 위한 사업비 보조
  - 토지구획정리사업 미집행 잔여사업 및 도시·군계획시설사업 보조

### 다. 주요성과지표

구 분	단 위	계 획 기 간				
		2024	2025	2026	2027	2028
체비지 매각수입	억 원	2	3	3	4	4



## 5-14. 지하도상가특별회계

○ 중기재정 운용방향 : 지하도 상가 활성화를 위한 시설 안전 재투자 및 경영지원 확대

(단위: 백만원, %)

구 분	중 기 재 정 계 획					합 계	비중	연평균 신장률	비고
	2024	2025	2026	2027	2028				
①세입	8,388	8,986	8,986	9,017	9,143	44,520	100.0	2.2	
지방세수입	0	0	0	0	0	0	0.0		
세외수입	5,330	6,331	5,332	5,333	5,334	27,660	62.0	0.0	
경상적세외수입	5,330	6,331	5,332	5,333	5,334	27,660	62.0	0.0	
임시적세외수입	0	0	0	0	0	0	0.0		
지방행정제재·부과금	0	0	0	0	0	0	0.0		
이전재원	0	0	0	0	0	0	0.0		
보통교부세	0	0	0	0	0	0	0.0		
특별교부세	0	0	0	0	0	0	0.0		
부동산교부세	0	0	0	0	0	0	0.0		
소방안전교부세	0	0	0	0	0	0	0.0		
지방소멸대응기금	0	0	0	0	0	0	0.0		
조정교부금등	0	0	0	0	0	0	0.0		
국고보조금	0	0	0	0	0	0	0.0		
균형발전특별회계보조금	0	0	0	0	0	0	0.0		
기금	0	0	0	0	0	0	0.0		
시·도비보조금등	0	0	0	0	0	0	0.0		
보전수입등및내부거래	3,058	2,655	3,654	3,684	3,810	16,861	38.0	5.6	
②경상지출	64	66	68	70	72	338	100.0	3.0	
행정운영경비	0	0	0	0	0	0	0.0		
인력운영비	0	0	0	0	0	0	0.0		
기본경비	0	0	0	0	0	0	0.0		
재무활동	0	0	0	0	0	0	0.0		
내부거래지출	0	0	0	0	0	0	0.0		
보전지출	0	0	0	0	0	0	0.0		
예비비	64	66	68	70	72	338	100.0	3.0	
③투자가용자원(①-②)	8,325	8,920	8,918	8,947	9,072	44,182		2.2	
④사업수요	8,325	8,920	8,918	8,947	9,072	44,182		2.2	
⑤부족자원(④-③)	0	0	0	0	0	0			
지방채	0	0	0	0	0	0			
(채무부담)	0	0	0	0	0	0			
(민자)	0	0	0	0	0	0			
(기타)	0	0	0	0	0	0			
재정규모(①+⑤)	8,388	8,986	8,986	9,017	9,143	44,520		2.2	

## 지하도상가특별회계 재정계획

### 가. 설치 목적

- 목적 : 지하도상가의 활성화 및 안전하고 효율적인 운영
- 근거 : 「인천광역시 지하도상가 특별회계 설치와 운용 조례」

### 나. 재정운용 정책방향 및 자원배분방향

- 재정운용 정책방향
  - 지하도상가 관리 운영 조례 개정에 따른 관리 운영의 정상화
  - 상가 활성화 도모 및 시설의 효율적 관리로 편리하고 안전한 상가 조성
- 자원배분방향
  - 상가 사용료(임대료) 수입으로 노후화된 시설물 유지·관리 및 이용객 편의시설 확충, 활성화 사업 등 진행
  - 지하도상가의 시설관리공단 위탁운영으로 관리의 공공성, 공익성 확보

### 다. 주요성과지표

구 분	단 위	계 획 기 간				
		2024	2025	2026	2027	2028
지하도상가 편의/안전시설 확충	%	100	100	100	100	100
지하도상가 월관리비 지원	건	12	12	12	12	12

## 5-15. 원도심활성화특별회계

○ 중기재정 운용방향 : 원도심 활성화에 필요한 세입세출예산을 별도로 운용

(단위: 백만원, %)

구 분	중 기 재 정 계 획					합 계	비중	연평균 신장률	비고
	2024	2025	2026	2027	2028				
①세입	159,533	271,261	247,491	234,119	223,662	1,136,066	100.0	8.8	
지방세수입	0	0	0	0	0	0	0.0		
세외수입	16,152	4,680	0	0	0	20,832	2.0	△100.0	
경상적세외수입	0	0	0	0	0	0	0.0		
임시적세외수입	0	0	0	0	0	0	0.0		
지방행정제재·부과금	16,152	4,680	0	0	0	20,832	2.0	△100.0	
이전재원	20,810	129,569	117,152	79,041	17,209	363,781	32.0	△4.6	
보통교부세	0	0	0	0	0	0	0.0		
특별교부세	0	0	0	0	0	0	0.0		
부동산교부세	0	0	0	0	0	0	0.0		
소방안전교부세	0	0	0	0	0	0	0.0		
지방소멸대응기금	0	0	0	0	0	0	0.0		
조정교부금등	0	0	0	0	0	0	0.0		
국고보조금	200	95,000	95,000	61,451	0	251,651	22.0	△100.0	
균형발전특별회계보조금	20,251	34,192	21,756	17,174	16,772	110,144	10.0	△4.6	
기금	359	377	396	416	437	1,986	0.0	5.0	
시·도비보조금등	0	0	0	0	0	0	0.0		
보전수입등및내부거래	122,571	137,011	130,339	155,078	206,453	751,452	66.0	13.9	
②경상지출	43,968	36,598	36,356	36,159	23,619	176,700	100.0	△14.4	
행정운영경비	0	0	0	0	0	0	0.0		
인력운영비	0	0	0	0	0	0	0.0		
기본경비	0	0	0	0	0	0	0.0		
재무활동	43,968	36,598	36,356	36,159	23,619	176,700	100.0	△14.4	
내부거래지출	1,580	1,562	1,527	1,538	1,557	7,764	4.0	△0.4	
보전지출	42,388	35,036	34,829	34,622	22,061	168,936	96.0	△15.1	
예비비	0	0	0	0	0	0	0.0		
③투자가용자원(①-②)	115,566	234,662	211,135	197,960	200,043	959,366		14.7	
④사업수요	169,309	234,662	211,135	197,960	200,043	1,013,110		4.3	
⑤부족자원(④-③)	53,744	0	0	0	0	53,744		△100.0	
지방채	53,744	0	0	0	0	53,744		△100.0	
(채무부담)	0	0	0	0	0	0			
(민자)	489	504	519	534	550	2,596		2.9	
(기타)	14,272	19,786	17,406	14,955	6,620	73,038		△17.5	
재정규모(①+⑤)	213,277	271,261	247,491	234,119	223,662	1,189,809		1.2	

## 원도심활성화특별회계 재정계획

### 가. 설치 목적

- 목적 : 원도심 활성화에 필요한 재원의 안정적 확보 및 계정 간 균형있는 배분 및 지출관리
- 근거 : 「인천광역시 원도심활성화특별회계 설치 및 운용 조례」

### 나. 재정운용 정책방향 및 자원배분방향

- 원도심관련 사업 계정별 안정적 자원확보 및 계정 간 적정배분을 통한 목적사업의 원활한 추진
  - 원도심 활성화와 연계되는 도시기반, 환경녹지, 교육문화, 도서개발계정 내 소관사업의 원활한 추진위한 소요재원의 적기 확보·지출
- 사업의 지속적이고 안정적인 추진위한 일정규모 이상 자원확보·지원
  - 계정 내 주요사업의 실효성 있는 사업성과 도출을 위해 일정규모 수준(2천억원/년) 재원의 지속적·안정적 확보지원

### 다. 주요성과지표

구 분	단 위	계 획 기 간				
		2024	2025	2026	2027	2028
자원확보·지원	억원	2,133	2,713	2,475	2,342	2,237

## 6. 기금

(단위: 백만원, %)

구 분	중 기 재 정 계 획					합 계	비중	연평균 신장률	비고
	2024	2025	2026	2027	2028				
①세입	1,349,639	949,973	1,149,175	1,399,554	1,495,980	6,344,321	100.0	2.6	
지방세수입	0	0	0	0	0	0	0.0		
세외수입	34,450	37,390	36,825	36,469	37,826	182,960	3.0	2.4	
경상적세외수입	32,755	35,684	35,088	34,720	36,070	174,317	3.0	2.4	
임시적세외수입	695	706	737	749	756	3,643	0.0	2.1	
지방행정제재·부과금	1,000	1,000	1,000	1,000	1,000	5,000	0.0	0.0	
이전재원	6,600	6,650	7,867	7,866	7,900	36,882	1.0	4.6	
보통교부세	0	0	0	0	0	0	0.0		
특별교부세	0	0	0	0	0	0	0.0		
부동산교부세	0	0	0	0	0	0	0.0		
소방안전교부세	0	0	0	0	0	0	0.0		
지방소멸대응기금	0	0	0	0	0	0	0.0		
조정교부금등	0	0	0	0	0	0	0.0		
국고보조금	0	0	0	0	0	0	0.0		
균형발전특별회계보조금	0	0	0	0	0	0	0.0		
기금	6,600	6,650	7,867	7,866	7,900	36,882	1.0	4.6	
시·도비보조금등	0	0	0	0	0	0	0.0		
보전수입등및내부거래	1,308,589	905,933	1,104,483	1,355,219	1,450,254	6,124,479	97.0	2.6	
②경상지출	1,293,803	911,204	1,104,266	1,341,444	1,445,724	6,096,441	100.0	2.8	
행정운영경비	0	0	0	0	0	0	0.0		
인력운영비	0	0	0	0	0	0	0.0		
기본경비	0	0	0	0	0	0	0.0		
재무활동	1,292,803	910,204	1,103,266	1,340,444	1,444,724	6,091,441	100.0	2.8	
내부거래지출	804,656	145,750	241,454	244,679	229,926	1,666,465	27.0	△26.9	
보전지출	488,147	764,454	861,812	1,095,765	1,214,799	4,424,977	73.0	25.6	
예비비	1,000	1,000	1,000	1,000	1,000	5,000	0.0	0.0	
③투자가용자원(①-②)	55,836	38,769	44,909	58,109	50,256	247,880		△2.6	
④사업수요	182,034	164,967	171,107	184,307	176,454	878,870		△0.8	
⑤부족자원(④-③)	126,198	126,198	126,198	126,198	126,198	630,990		0.0	
지방채	126,198	126,198	126,198	126,198	126,198	630,990		0.0	
(채무부담)	0	0	0	0	0	0			
(민자)	0	0	0	0	0	0			
(기타)	26	39	39	39	39	183		10.2	
재정규모(①+⑤)	1,475,837	1,076,171	1,275,373	1,525,752	1,622,178	6,975,311		2.4	

## 6-1. 남북교류협력기금

○ 중기재정 운용방향 : 남북교류협력 및 통일정책사업 지원 등

(단위: 백만원, %)

구 분	중 기 재 정 계 획					합 계	비중	연평균률 신장률	비고
	2024	2025	2026	2027	2028				
①세입	3,528	5,500	5,501	5,504	5,504	25,537	100.0	11.8	
지방세수입	0	0	0	0	0	0	0.0		
세외수입	170	171	171	175	178	864	3.0	1.2	
경상적세외수입	170	171	171	175	178	864	3.0	1.2	
임시적세외수입	0	0	0	0	0	0	0.0		
지방행정제재·부과금	0	0	0	0	0	0	0.0		
이전재원	0	0	0	0	0	0	0.0		
보통교부세	0	0	0	0	0	0	0.0		
특별교부세	0	0	0	0	0	0	0.0		
부동산교부세	0	0	0	0	0	0	0.0		
소방안전교부세	0	0	0	0	0	0	0.0		
지방소멸대응기금	0	0	0	0	0	0	0.0		
조정교부금등	0	0	0	0	0	0	0.0		
국고보조금	0	0	0	0	0	0	0.0		
균형발전특별회계보조금	0	0	0	0	0	0	0.0		
기금	0	0	0	0	0	0	0.0		
시·도비보조금등	0	0	0	0	0	0	0.0		
보전수입등및내부거래	3,358	5,329	5,330	5,329	5,326	24,672	97.0	12.2	
②경상지출	3,146	5,476	5,476	5,476	5,476	25,050	100.0	14.9	
행정운영경비	0	0	0	0	0	0	0.0		
인력운영비	0	0	0	0	0	0	0.0		
기본경비	0	0	0	0	0	0	0.0		
재무활동	3,146	5,476	5,476	5,476	5,476	25,050	100.0	14.9	
내부거래지출	3,100	5,394	5,394	5,394	5,394	24,676	99.0	14.9	
보전지출	46	82	82	82	82	374	1.0	15.5	
예비비	0	0	0	0	0	0	0.0		
③투자가용재원(①-②)	382	24	25	28	28	486		△47.9	
④사업수요	382	24	25	28	28	486		△47.9	
⑤부족재원(④-③)	0	0	0	0	0	0			
지방채	0	0	0	0	0	0			
(채무부담)	0	0	0	0	0	0			
(민자)	0	0	0	0	0	0			
(기타)	0	0	0	0	0	0			
재정규모(①+⑤)	3,528	5,500	5,501	5,504	5,504	25,537		11.8	

## 6-2. 통합관리기금

○ 중기재정 운용방향 : 개별기금 여유자금의 효율적인 활용을 통한 기금운용의 공공성과 지방재정의 효율성 증진  
(단위: 백만원, %)

구 분	중 기 재 정 계 획					합 계	비중	연평균 신장률	비고
	2024	2025	2026	2027	2028				
①세입	645,867	357,995	536,504	772,143	853,243	3,165,751	100.0	7.2	
지방세수입	0	0	0	0	0	0	0.0		
세외수입	19,341	19,341	19,341	19,341	19,341	96,706	3.0	0.0	
경상적세외수입	19,341	19,341	19,341	19,341	19,341	96,706	3.0	0.0	
임시적세외수입	0	0	0	0	0	0	0.0		
지방행정제재·부과금	0	0	0	0	0	0	0.0		
이전재원	0	0	0	0	0	0	0.0		
보통교부세	0	0	0	0	0	0	0.0		
특별교부세	0	0	0	0	0	0	0.0		
부동산교부세	0	0	0	0	0	0	0.0		
소방안전교부세	0	0	0	0	0	0	0.0		
지방소멸대응기금	0	0	0	0	0	0	0.0		
조정교부금등	0	0	0	0	0	0	0.0		
국고보조금	0	0	0	0	0	0	0.0		
균형발전특별회계보조금	0	0	0	0	0	0	0.0		
기금	0	0	0	0	0	0	0.0		
시·도비보조금등	0	0	0	0	0	0	0.0		
보전수입등및내부거래	626,525	338,653	517,163	752,802	833,901	3,069,044	97.0	7.4	
②경상지출	645,867	357,995	536,504	772,143	853,243	3,165,751	100.0	7.2	
행정운영경비	0	0	0	0	0	0	0.0		
인력운영비	0	0	0	0	0	0	0.0		
기본경비	0	0	0	0	0	0	0.0		
재무활동	645,867	357,995	536,504	772,143	853,243	3,165,751	100.0	7.2	
내부거래지출	552,051	29,227	135,436	139,846	126,092	982,653	31.0	△30.9	
보전지출	93,816	328,767	401,067	632,297	727,150	2,183,098	69.0	66.9	
예비비	0	0	0	0	0	0	0.0		
③투자가용재원(①-②)	0	0	0	0	0	0			
④사업수요	0	0	0	0	0	0			
⑤부족재원(④-③)	0	0	0	0	0	0			
지방채	0	0	0	0	0	0			
(채무부담)	0	0	0	0	0	0			
(민자)	0	0	0	0	0	0			
(기타)	0	0	0	0	0	0			
재정규모(①+⑤)	645,867	357,995	536,504	772,143	853,243	3,165,751		7.2	

## 6-3. 지방채상환기금

○ 중기재정 운용방향 : 사회간접자본시설 확충 및 지역개발사업 등을 위하여 발행한 지방채 원리금의 연차별 상환 자원  
(단위: 백만원, %)

구 분	중 기 재 정 계 획					합 계	비중	연평균 신장률	비고
	2024	2025	2026	2027	2028				
①세입	27,795	28,605	29,137	29,679	30,233	145,449	100.0	2.1	
지방세수입	0	0	0	0	0	0	0.0		
세외수입	116	116	116	116	116	578	0.0	0.0	
경상적세외수입	116	116	116	116	116	578	0.0	0.0	
임시적세외수입	0	0	0	0	0	0	0.0		
지방행정제재·부과금	0	0	0	0	0	0	0.0		
이전자원	0	0	0	0	0	0	0.0		
보통교부세	0	0	0	0	0	0	0.0		
특별교부세	0	0	0	0	0	0	0.0		
부동산교부세	0	0	0	0	0	0	0.0		
소방안전교부세	0	0	0	0	0	0	0.0		
지방소멸대응기금	0	0	0	0	0	0	0.0		
조정교부금등	0	0	0	0	0	0	0.0		
국고보조금	0	0	0	0	0	0	0.0		
균형발전특별회계보조금	0	0	0	0	0	0	0.0		
기금	0	0	0	0	0	0	0.0		
시·도비보조금등	0	0	0	0	0	0	0.0		
보전수입등및내부거래	27,680	28,490	29,021	29,564	30,117	144,871	100.0	2.1	
②경상지출	27,795	28,605	29,137	29,679	30,233	145,449	100.0	2.1	
행정운영경비	0	0	0	0	0	0	0.0		
인력운영비	0	0	0	0	0	0	0.0		
기본경비	0	0	0	0	0	0	0.0		
재무활동	27,795	28,605	29,137	29,679	30,233	145,449	100.0	2.1	
내부거래지출	0	0	0	0	0	0	0.0		
보전지출	27,795	28,605	29,137	29,679	30,233	145,449	100.0	2.1	
예비비	0	0	0	0	0	0	0.0		
③투자가용자원(①-②)	0	0	0	0	0	0			
④사업수요	0	0	0	0	0	0			
⑤부족자원(④-③)	0	0	0	0	0	0			
지방채	0	0	0	0	0	0			
(채무부담)	0	0	0	0	0	0			
(민자)	0	0	0	0	0	0			
(기타)	0	0	0	0	0	0			
재정규모(①+⑤)	27,795	28,605	29,137	29,679	30,233	145,449		2.1	



## 6-4. 지역개발기금

○ 중기재정 운용방향 : 주민복지증진 및 지역개발사업을 효율적으로 추진하기 위한 필요자금 조달·공급  
(단위: 백만원, %)

구 분	중 기 재 정 계 획					합 계	비중	연평균 신장률	비고
	2024	2025	2026	2027	2028				
①세입	277,063	143,245	162,739	156,967	166,896	906,910	100.0	△11.9	
지방세수입	0	0	0	0	0	0	0.0		
세외수입	3,200	5,103	4,501	3,268	3,285	19,356	2.0	0.7	
경상적세외수입	3,200	5,103	4,501	3,268	3,285	19,356	2.0	0.7	
임시적세외수입	0	0	0	0	0	0	0.0		
지방행정제재·부과금	0	0	0	0	0	0	0.0		
이전재원	0	0	0	0	0	0	0.0		
보통교부세	0	0	0	0	0	0	0.0		
특별교부세	0	0	0	0	0	0	0.0		
부동산교부세	0	0	0	0	0	0	0.0		
소방안전교부세	0	0	0	0	0	0	0.0		
지방소멸대응기금	0	0	0	0	0	0	0.0		
조정교부금등	0	0	0	0	0	0	0.0		
국고보조금	0	0	0	0	0	0	0.0		
균형발전특별회계보조금	0	0	0	0	0	0	0.0		
기금	0	0	0	0	0	0	0.0		
시·도비보조금등	0	0	0	0	0	0	0.0		
보전수입등및내부거래	273,863	138,142	158,239	153,699	163,611	887,554	98.0	△12.1	
②경상지출	403,256	269,438	288,932	283,160	293,089	1,537,875	100.0	△7.7	
행정운영경비	0	0	0	0	0	0	0.0		
인력운영비	0	0	0	0	0	0	0.0		
기본경비	0	0	0	0	0	0	0.0		
재무활동	403,256	269,438	288,932	283,160	293,089	1,537,875	100.0	△7.7	
내부거래지출	216,300	50,000	50,000	50,000	50,000	416,300	27.0	△30.7	
보전지출	186,956	219,438	238,932	233,160	243,089	1,121,575	73.0	6.8	
예비비	0	0	0	0	0	0	0.0		
③투자가용재원(①-②)	△126,193	△126,193	△126,193	△126,193	△126,193	△630,965			
④사업수요	5	5	5	5	5	25		0.0	
⑤부족재원(④-③)	126,198	126,198	126,198	126,198	126,198	630,990		0.0	
지방채	0	0	0	0	0	0			
(채무부담)	126,198	126,198	126,198	126,198	126,198	630,990		0.0	
(민자)	0	0	0	0	0	0			
(기타)	0	0	0	0	0	0			
재정규모(①+⑤)	403,261	269,443	288,937	283,165	293,094	1,537,900		△7.7	

## 6-5. 고향사랑기금

구 분		중 기 재 정 계 획					합 계	비중	연평균 신장률	비고
		2024	2025	2026	2027	2028				
①세입		86	88	89	91	93	447	100.0	2.1	
	지방세수입	0	0	0	0	0	0	0.0		
	세외수입	60	62	64	66	68	320	72.0	2.9	
	경상적세외수입	1	1	1	1	1	7	2.0	0.0	
	임시적세외수입	59	61	63	64	66	313	70.0	3.0	
	지방행정제재·부과금	0	0	0	0	0	0	0.0		
	이전재원	0	0	0	0	0	0	0.0		
	보통교부세	0	0	0	0	0	0	0.0		
	특별교부세	0	0	0	0	0	0	0.0		
	부동산교부세	0	0	0	0	0	0	0.0		
	소방안전교부세	0	0	0	0	0	0	0.0		
	지방소멸대응기금	0	0	0	0	0	0	0.0		
	조정교부금등	0	0	0	0	0	0	0.0		
	국고보조금	0	0	0	0	0	0	0.0		
	균형발전특별회계보조금	0	0	0	0	0	0	0.0		
	기금	0	0	0	0	0	0	0.0		
	시·도비보조금등	0	0	0	0	0	0	0.0		
보전수입등및내부거래		25	25	25	25	25	127	28.0	0.0	
②경상지출		86	88	89	91	93	447	100.0	2.1	
	행정운영경비	0	0	0	0	0	0	0.0		
	인력운영비	0	0	0	0	0	0	0.0		
	기본경비	0	0	0	0	0	0	0.0		
	재무활동	86	88	89	91	93	447	100.0	2.1	
	내부거래지출	0	0	0	0	0	0	0.0		
	보전지출	86	88	89	91	93	447	100.0	2.1	
	예비비	0	0	0	0	0	0	0.0		
③투자가용재원(①-②)		0	0	0	0	0	0			
④사업수요		0	0	0	0	0	0			
⑤부족재원(④-③)		0	0	0	0	0	0			
	지방채	0	0	0	0	0	0			
	(채무부담)	0	0	0	0	0	0			
	(민자)	0	0	0	0	0	0			
	(기타)	0	0	0	0	0	0			
재정규모(①+⑤)		86	88	89	91	93	447		2.1	

## 6-6. 재난관리기금

○ 중기재정 운용방향 : 재난, 재해의 예방 및 응급조치 등에 소요되는 기금의 효율적 운용 및 관리  
(단위: 백만원, %)

구 분	중 기 재 정 계 획					합 계	비중	연평균 신장률	비고
	2024	2025	2026	2027	2028				
①세입	133,947	134,159	134,160	134,169	134,171	670,605	100.0	0.0	
지방세수입	0	0	0	0	0	0	0.0		
세외수입	1,330	1,320	1,320	1,320	1,320	6,610	1.0	△0.2	
경상적세외수입	1,280	1,270	1,270	1,270	1,270	6,360	1.0	△0.2	
임시적세외수입	50	50	50	50	50	250	0.0	0.0	
지방행정제재·부과금	0	0	0	0	0	0	0.0		
이전재원	0	0	0	0	0	0	0.0		
보통교부세	0	0	0	0	0	0	0.0		
특별교부세	0	0	0	0	0	0	0.0		
부동산교부세	0	0	0	0	0	0	0.0		
소방안전교부세	0	0	0	0	0	0	0.0		
지방소멸대응기금	0	0	0	0	0	0	0.0		
조정교부금등	0	0	0	0	0	0	0.0		
국고보조금	0	0	0	0	0	0	0.0		
균형발전특별회계보조금	0	0	0	0	0	0	0.0		
기금	0	0	0	0	0	0	0.0		
시·도비보조금등	0	0	0	0	0	0	0.0		
보전수입등및내부거래	132,617	132,839	132,840	132,849	132,851	663,995	99.0	0.0	
②경상지출	83,737	86,810	87,538	87,257	86,880	432,221	100.0	0.9	
행정운영경비	0	0	0	0	0	0	0.0		
인력운영비	0	0	0	0	0	0	0.0		
기본경비	0	0	0	0	0	0	0.0		
재무활동	82,737	85,810	86,538	86,257	85,880	427,221	99.0	0.9	
내부거래지출	0	0	0	0	0	0	0.0		
보전지출	82,737	85,810	86,538	86,257	85,880	427,221	99.0	0.9	
예비비	1,000	1,000	1,000	1,000	1,000	5,000	1.0	0.0	
③투자비용재원(①-②)	50,210	47,349	46,622	46,912	47,291	238,384		△1.5	
④사업수요	50,210	47,349	46,622	46,912	47,291	238,384		△1.5	
⑤부족재원(④-③)	0	0	0	0	0	0			
지방채	0	0	0	0	0	0			
(채무부담)	0	0	0	0	0	0			
(민자)	0	0	0	0	0	0			
(기타)	0	0	0	0	0	0			
재정규모(①+⑤)	133,947	134,159	134,160	134,169	134,171	670,605		0.0	

## 6-7. 재해구호기금

○ 중기재정 운용방향 : 재해 발생 시 응급적인 구호사업 지원

(단위: 백만원, %)

구 분	중 기 재 정 계 획					합 계	비중	연평균 신장률	비고
	2024	2025	2026	2027	2028				
①세입	69,454	72,927	76,573	80,402	84,422	383,777	100.0	5.0	
지방세수입	0	0	0	0	0	0	0.0		
세외수입	630	662	695	729	766	3,481	1.0	5.0	
경상적세외수입	630	662	695	729	766	3,481	1.0	5.0	
임시적세외수입	0	0	0	0	0	0	0.0		
지방행정제재·부과금	0	0	0	0	0	0	0.0		
이전재원	0	0	0	0	0	0	0.0		
보통교부세	0	0	0	0	0	0	0.0		
특별교부세	0	0	0	0	0	0	0.0		
부동산교부세	0	0	0	0	0	0	0.0		
소방안전교부세	0	0	0	0	0	0	0.0		
지방소멸대응기금	0	0	0	0	0	0	0.0		
조정교부금등	0	0	0	0	0	0	0.0		
국고보조금	0	0	0	0	0	0	0.0		
균형발전특별회계보조금	0	0	0	0	0	0	0.0		
기금	0	0	0	0	0	0	0.0		
시·도비보조금등	0	0	0	0	0	0	0.0		
보전수입등및내부거래	68,824	72,265	75,878	79,672	83,656	380,296	99.0	5.0	
②경상지출	65,674	68,958	72,406	76,026	79,827	362,890	100.0	5.0	
행정운영경비	0	0	0	0	0	0	0.0		
인력운영비	0	0	0	0	0	0	0.0		
기본경비	0	0	0	0	0	0	0.0		
재무활동	65,674	68,958	72,406	76,026	79,827	362,890	100.0	5.0	
내부거래지출	0	0	0	0	0	0	0.0		
보전지출	65,674	68,958	72,406	76,026	79,827	362,890	100.0	5.0	
예비비	0	0	0	0	0	0	0.0		
③투자가용재원(①-②)	3,780	3,969	4,167	4,376	4,595	20,887		5.0	
④사업수요	3,780	3,969	4,167	4,376	4,595	20,887		5.0	
⑤부족재원(④-③)	0	0	0	0	0	0			
지방채	0	0	0	0	0	0			
(채무부담)	0	0	0	0	0	0			
(민자)	0	0	0	0	0	0			
(기타)	0	0	0	0	0	0			
재정규모(①+⑤)	69,454	72,927	76,573	80,402	84,422	383,777		5.0	

## 6-8. 악취관리기금

○ 중기재정 운용방향 : 남동산업단지 및 주변지역의 악취개선방지시설 개선사업에 대한 지원  
(단위: 백만원, %)

구 분	중 기 재 정 계 획					합 계	비중	연평균 신장률	비고
	2024	2025	2026	2027	2028				
①세입	11,639	11,661	11,665	11,675	11,702	58,343	100.0	0.1	
지방세수입	0	0	0	0	0	0	0.0		
세외수입	70	212	173	158	162	775	1.0	23.3	
경상적세외수입	70	212	173	158	162	775	1.0	23.3	
임시적세외수입	0	0	0	0	0	0	0.0		
지방행정제재·부과금	0	0	0	0	0	0	0.0		
이전재원	0	0	0	0	0	0	0.0		
보통교부세	0	0	0	0	0	0	0.0		
특별교부세	0	0	0	0	0	0	0.0		
부동산교부세	0	0	0	0	0	0	0.0		
소방안전교부세	0	0	0	0	0	0	0.0		
지방소멸대응기금	0	0	0	0	0	0	0.0		
조정교부금등	0	0	0	0	0	0	0.0		
국고보조금	0	0	0	0	0	0	0.0		
균형발전특별회계보조금	0	0	0	0	0	0	0.0		
기금	0	0	0	0	0	0	0.0		
시·도비보조금등	0	0	0	0	0	0	0.0		
보전수입등및내부거래	11,569	11,449	11,492	11,517	11,541	57,567	99.0	△0.1	
②경상지출	8,539	6,556	10,476	8,501	8,527	42,599	100.0	0.0	
행정운영경비	0	0	0	0	0	0	0.0		
인력운영비	0	0	0	0	0	0	0.0		
기본경비	0	0	0	0	0	0	0.0		
재무활동	8,539	6,556	10,476	8,501	8,527	42,599	100.0	0.0	
내부거래지출	7,000	2,180	5,295	5,295	5,295	25,064	59.0	△6.7	
보전지출	1,539	4,376	5,181	3,207	3,232	17,535	41.0	20.4	
예비비	0	0	0	0	0	0	0.0		
③투자가용재원(①-②)	3,099	5,105	1,189	3,174	3,176	15,743		0.6	
④사업수요	3,099	5,105	1,189	3,174	3,176	15,743		0.6	
⑤부족재원(④-③)	0	0	0	0	0	0			
지방채	0	0	0	0	0	0			
(채무부담)	0	0	0	0	0	0			
(민자)	0	0	0	0	0	0			
(기타)	0	0	0	0	0	0			
재정규모(①+⑤)	11,639	11,661	11,665	11,675	11,702	58,343		0.1	

## 6-9. 분뇨처리시설주변지역지원기금

○ 중기재정 운용방향 : 분뇨처리시설 주변지역의 환경개선 및 주민편익사업 지원

(단위: 백만원, %)

구 분	중 기 재 정 계 획					합 계	비중	연평균 신장률	비고
	2024	2025	2026	2027	2028				
①세입	2,591	2,948	2,397	2,398	2,428	12,761	100.0	△1.6	
지방세수입	0	0	0	0	0	0	0.0		
세외수입	893	891	891	892	922	4,489	35.0	0.8	
경상적세외수입	893	891	891	892	922	4,489	35.0	0.8	
임시적세외수입	0	0	0	0	0	0	0.0		
지방행정정제·부과금	0	0	0	0	0	0	0.0		
이전재원	0	0	0	0	0	0	0.0		
보통교부세	0	0	0	0	0	0	0.0		
특별교부세	0	0	0	0	0	0	0.0		
부동산교부세	0	0	0	0	0	0	0.0		
소방안전교부세	0	0	0	0	0	0	0.0		
지방소멸대응기금	0	0	0	0	0	0	0.0		
조정교부금등	0	0	0	0	0	0	0.0		
국고보조금	0	0	0	0	0	0	0.0		
균형발전특별회계보조금	0	0	0	0	0	0	0.0		
기금	0	0	0	0	0	0	0.0		
시·도비보조금등	0	0	0	0	0	0	0.0		
보전수입등및내부거래	1,698	2,057	1,506	1,506	1,506	8,271	65.0	△3.0	
②경상지출	1,510	2,044	2,044	2,044	2,044	9,686	100.0	7.9	
행정운영경비	0	0	0	0	0	0	0.0		
인력운영비	0	0	0	0	0	0	0.0		
기본경비	0	0	0	0	0	0	0.0		
재무활동	1,510	2,044	2,044	2,044	2,044	9,686	100.0	7.9	
내부거래지출	600	2,044	2,044	2,044	2,044	8,776	91.0	35.9	
보전지출	910	0	0	0	0	910	9.0	△100.0	
예비비	0	0	0	0	0	0	0.0		
③투자가용재원(①-②)	1,081	904	353	354	384	3,075		△22.8	
④사업수요	1,081	904	353	354	384	3,075		△22.8	
⑤부족재원(④-③)	0	0	0	0	0	0			
지방채	0	0	0	0	0	0			
(채무부담)	0	0	0	0	0	0			
(민자)	0	0	0	0	0	0			
(기타)	0	0	0	0	0	0			
재정규모(①+⑤)	2,591	2,948	2,397	2,398	2,428	12,761		△1.6	

## 6-10. 중소기업육성기금

○ 중기재정 운용방향 : 중소기업의 자생력 배양 산업단지 경쟁력 강화 및 친환경 산업단지 조성 중소기업융합체 및 시장의 확대를 통한 경쟁력 강화  
(단위: 백만원, %)

구 분	중 기 재 정 계 획					합 계	비중	연평균 신장률	비고
	2024	2025	2026	2027	2028				
①세입	77,766	86,929	87,468	87,863	88,413	428,440	100.0	3.3	
지방세수입	0	0	0	0	0	0	0.0		
세외수입	4,400	4,522	4,595	4,670	4,763	22,950	5.0	2.0	
경상적세외수입	4,400	4,522	4,595	4,670	4,763	22,950	5.0	2.0	
임시적세외수입	0	0	0	0	0	0	0.0		
지방행정제재·부과금	0	0	0	0	0	0	0.0		
이전재원	0	0	0	0	0	0	0.0		
보통교부세	0	0	0	0	0	0	0.0		
특별교부세	0	0	0	0	0	0	0.0		
부동산교부세	0	0	0	0	0	0	0.0		
소방안전교부세	0	0	0	0	0	0	0.0		
지방소멸대응기금	0	0	0	0	0	0	0.0		
조정교부금등	0	0	0	0	0	0	0.0		
국고보조금	0	0	0	0	0	0	0.0		
균형발전특별회계보조금	0	0	0	0	0	0	0.0		
기금	0	0	0	0	0	0	0.0		
시·도비보조금등	0	0	0	0	0	0	0.0		
보전수입등및내부거래	73,366	82,407	82,873	83,193	83,650	405,489	95.0	3.3	
②경상지출	17,486	36,615	30,615	30,465	40,742	155,922	100.0	23.5	
행정운영경비	0	0	0	0	0	0	0.0		
인력운영비	0	0	0	0	0	0	0.0		
기본경비	0	0	0	0	0	0	0.0		
재무활동	17,486	36,615	30,615	30,465	40,742	155,922	100.0	23.5	
내부거래지출	15,761	35,615	29,615	29,615	29,615	140,220	90.0	17.1	
보전지출	1,725	1,000	1,000	850	11,127	15,703	10.0	59.4	
예비비	0	0	0	0	0	0	0.0		
③투자비용재원(①-②)	60,280	50,314	56,854	57,398	47,671	272,517		△5.7	
④사업수요	60,280	50,314	56,854	57,398	47,671	272,517		△5.7	
⑤부족재원(④-③)	0	0	0	0	0	0			
지방채	0	0	0	0	0	0			
(채무부담)	0	0	0	0	0	0			
(민자)	0	0	0	0	0	0			
(기타)	0	0	0	0	0	0			
재정규모(①+⑤)	77,766	86,929	87,468	87,863	88,413	428,440		3.3	

## 6-11. 농어촌진흥기금

○ 중기재정 운용방향 : 농어업 경쟁력 제고와 생산성 향상, 도시와 농어촌의 균형 있는 발전

(단위: 백만원, %)

구 분	중 기 재 정 계 획					합 계	비중	연평균 신장률	비고
	2024	2025	2026	2027	2028				
①세입	4,242	4,192	3,927	5,332	5,832	23,524	100.0	8.3	
지방세수입	0	0	0	0	0	0	0.0		
세외수입	427	427	527	577	577	2,535	11.0	7.8	
경상적세외수입	425	425	525	575	575	2,527	11.0	7.8	
임시적세외수입	2	2	2	2	2	8	0.0	0.0	
지방행정제재·부과금	0	0	0	0	0	0	0.0		
이전재원	0	0	0	0	0	0	0.0		
보통교부세	0	0	0	0	0	0	0.0		
특별교부세	0	0	0	0	0	0	0.0		
부동산교부세	0	0	0	0	0	0	0.0		
소방안전교부세	0	0	0	0	0	0	0.0		
지방소멸대응기금	0	0	0	0	0	0	0.0		
조정교부금등	0	0	0	0	0	0	0.0		
국고보조금	0	0	0	0	0	0	0.0		
균형발전특별회계보조금	0	0	0	0	0	0	0.0		
기금	0	0	0	0	0	0	0.0		
시·도비보조금등	0	0	0	0	0	0	0.0		
보전수입등및내부거래	3,815	3,765	3,400	4,755	5,255	20,990	89.0	8.3	
②경상지출	3,717	3,690	3,424	4,828	5,227	20,886	100.0	8.9	
행정운영경비	0	0	0	0	0	0	0.0		
인력운영비	0	0	0	0	0	0	0.0		
기본경비	0	0	0	0	0	0	0.0		
재무활동	3,717	3,690	3,424	4,828	5,227	20,886	100.0	8.9	
내부거래지출	3,200	3,200	3,200	3,200	3,200	16,000	77.0	0.0	
보전지출	517	490	224	1,628	2,027	4,886	23.0	40.7	
예비비	0	0	0	0	0	0	0.0		
③투자가용재원(①-②)	524	502	503	504	605	2,639		3.6	
④사업수요	524	502	503	504	605	2,639		3.6	
⑤부족재원(④-③)	0	0	0	0	0	0			
지방채	0	0	0	0	0	0			
(채무부담)	0	0	0	0	0	0			
(민자)	0	0	0	0	0	0			
(기타)	26	39	39	39	39	183		10.2	
재정규모(①+⑤)	4,242	4,192	3,927	5,332	5,832	23,524		8.3	



## 6-12. 에너지사업기금

○ 중기재정 운용방향 : 기후변화 대응 및 도시가스 보급 확대로 시민의 삶의 질 향상

(단위: 백만원, %)

구 분	중 기 재 정 계 획					합 계	비중	연평 신장률	비고
	2024	2025	2026	2027	2028				
①세입	23,356	25,486	21,204	20,583	19,146	109,775	100.0	△4.8	
지방세수입	0	0	0	0	0	0	0.0		
세외수입	1,802	2,536	2,342	3,049	4,207	13,936	13.0	23.6	
경상적세외수입	1,802	2,536	2,342	3,049	4,207	13,936	13.0	23.6	
임시적세외수입	0	0	0	0	0	0	0.0		
지방행정제재·부과금	0	0	0	0	0	0	0.0		
이전재원	0	0	0	0	0	0	0.0		
보통교부세	0	0	0	0	0	0	0.0		
특별교부세	0	0	0	0	0	0	0.0		
부동산교부세	0	0	0	0	0	0	0.0		
소방안전교부세	0	0	0	0	0	0	0.0		
지방소멸대응기금	0	0	0	0	0	0	0.0		
조정교부금등	0	0	0	0	0	0	0.0		
국고보조금	0	0	0	0	0	0	0.0		
균형발전특별회계보조금	0	0	0	0	0	0	0.0		
기금	0	0	0	0	0	0	0.0		
시·도비보조금등	0	0	0	0	0	0	0.0		
보전수입등및내부거래	21,555	22,950	18,862	17,534	14,939	95,839	87.0	△8.8	
②경상지출	17,839	21,846	17,514	16,393	15,056	88,648	100.0	△4.2	
행정운영경비	0	0	0	0	0	0	0.0		
인력운영비	0	0	0	0	0	0	0.0		
기본경비	0	0	0	0	0	0	0.0		
재무활동	17,839	21,846	17,514	16,393	15,056	88,648	100.0	△4.2	
내부거래지출	0	0	0	0	0	0	0.0		
보전지출	17,839	21,846	17,514	16,393	15,056	88,648	100.0	△4.2	
예비비	0	0	0	0	0	0	0.0		
③투자가용재원(①-②)	5,517	3,640	3,690	4,190	4,090	21,127		△7.2	
④사업수요	5,517	3,640	3,690	4,190	4,090	21,127		△7.2	
⑤부족재원(④-③)	0	0	0	0	0	0			
지방채	0	0	0	0	0	0			
(채무부담)	0	0	0	0	0	0			
(민자)	0	0	0	0	0	0			
(기타)	0	0	0	0	0	0			
재정규모(①+⑤)	23,356	25,486	21,204	20,583	19,146	109,775		△4.8	

## 6-13. 도시및주거환경정비기금

○ 중기재정 운용방향 : 도시 및 주거 환경정비법에 의한 정비사업의 원활한 수행을 위한 지원  
(단위: 백만원, %)

구 분	중 기 재 정 계 획					합 계	비중	연평균 신장률	비고
	2024	2025	2026	2027	2028				
①세입	65,377	68,778	70,706	85,743	86,857	377,461	100.0	7.4	
지방세수입	0	0	0	0	0	0	0.0		
세외수입	865	878	939	958	972	4,612	1.0	3.0	
경상적세외수입	383	387	419	428	437	2,054	1.0	3.4	
임시적세외수입	482	491	520	530	535	2,558	1.0	2.7	
지방행정제재·부과금	0	0	0	0	0	0	0.0		
이전재원	6,600	6,650	7,867	7,866	7,900	36,882	10.0	4.6	
보통교부세	0	0	0	0	0	0	0.0		
특별교부세	0	0	0	0	0	0	0.0		
부동산교부세	0	0	0	0	0	0	0.0		
소방안전교부세	0	0	0	0	0	0	0.0		
지방소멸대응기금	0	0	0	0	0	0	0.0		
조정교부금등	0	0	0	0	0	0	0.0		
국고보조금	0	0	0	0	0	0	0.0		
균형발전특별회계보조금	0	0	0	0	0	0	0.0		
기금	6,600	6,650	7,867	7,866	7,900	36,882	10.0	4.6	
시·도비보조금등	0	0	0	0	0	0	0.0		
보전수입등및내부거래	57,913	61,250	61,900	76,919	77,985	335,967	89.0	7.7	
②경상지출	11,852	18,379	15,804	23,925	23,431	93,390	100.0	18.6	
행정운영경비	0	0	0	0	0	0	0.0		
인력운영비	0	0	0	0	0	0	0.0		
기본경비	0	0	0	0	0	0	0.0		
재무활동	11,852	18,379	15,804	23,925	23,431	93,390	100.0	18.6	
내부거래지출	4,514	14,854	7,254	8,854	7,854	43,329	46.0	14.9	
보전지출	7,339	3,525	8,550	15,071	15,577	50,062	54.0	20.7	
예비비	0	0	0	0	0	0	0.0		
③투자가용재원(①-②)	53,525	50,399	54,902	61,818	63,427	284,071		4.3	
④사업수요	53,525	50,399	54,902	61,818	63,427	284,071		4.3	
⑤부족재원(④-③)	0	0	0	0	0	0			
지방채	0	0	0	0	0	0			
(채무부담)	0	0	0	0	0	0			
(민자)	0	0	0	0	0	0			
(기타)	0	0	0	0	0	0			
재정규모(①+⑤)	65,377	68,778	70,706	85,743	86,857	377,461		7.4	

## 6-14. 사회복지기금

○ 중기재정 운용방향 : 사회복지사업 및 기초생활보장사업의 효율적 추진, 노인복지 증진

(단위: 백만원, %)

구 분	중 기 재 정 계 획					합 계	비중	연평균 신장률	비고
	2024	2025	2026	2027	2028				
①세입	1,395	1,758	1,401	1,401	1,402	7,356	100.0	0.1	
지방세수입	0	0	0	0	0	0	0.0		
세외수입	109	110	110	110	110	549	7.0	0.2	
경상적세외수입	6	7	7	7	7	35	0.0	3.8	
임시적세외수입	103	103	103	103	103	514	7.0	0.0	
지방행정제재·부과금	0	0	0	0	0	0	0.0		
이전재원	0	0	0	0	0	0	0.0		
보통교부세	0	0	0	0	0	0	0.0		
특별교부세	0	0	0	0	0	0	0.0		
부동산교부세	0	0	0	0	0	0	0.0		
소방안전교부세	0	0	0	0	0	0	0.0		
지방소멸대응기금	0	0	0	0	0	0	0.0		
조정교부금등	0	0	0	0	0	0	0.0		
국고보조금	0	0	0	0	0	0	0.0		
균형발전특별회계보조금	0	0	0	0	0	0	0.0		
기금	0	0	0	0	0	0	0.0		
시·도비보조금등	0	0	0	0	0	0	0.0		
보전수입등및내부거래	1,286	1,647	1,291	1,291	1,292	6,807	93.0	0.1	
②경상지출	885	1,143	766	694	442	3,930	100.0	△15.9	
행정운영경비	0	0	0	0	0	0	0.0		
인력운영비	0	0	0	0	0	0	0.0		
기본경비	0	0	0	0	0	0	0.0		
재무활동	885	1,143	766	694	442	3,930	100.0	△15.9	
내부거래지출	0	0	0	0	0	0	0.0		
보전지출	885	1,143	766	694	442	3,930	100.0	△15.9	
예비비	0	0	0	0	0	0	0.0		
③투자가용자원(①-②)	510	614	635	707	960	3,427		17.1	
④사업수요	510	614	635	707	960	3,427		17.1	
⑤부족자원(④-③)	0	0	0	0	0	0			
지방채	0	0	0	0	0	0			
(채무부담)	0	0	0	0	0	0			
(민자)	0	0	0	0	0	0			
(기타)	0	0	0	0	0	0			
재정규모(①+⑤)	1,395	1,758	1,401	1,401	1,402	7,356		0.1	

## 6-15. 식품진흥기금

○ 중기재정 운용방향 : 식품위생, 국민영양 향상 등 식품산업발전 사업 지원

(단위: 백만원, %)

구 분	중 기 재 정 계 획					합 계	비중	연평 신장률	비고
	2024	2025	2026	2027	2028				
①세입	2,011	2,150	2,150	2,155	2,185	10,652	100.0	2.1	
지방세수입	0	0	0	0	0	0	0.0		
세외수입	1,025	1,025	1,025	1,025	1,025	5,125	48.0	0.0	
경상적세외수입	25	25	25	25	25	125	1.0	△0.6	
임시적세외수입	0	0	0	0	0	0	0.0		
지방행정제재·부과금	1,000	1,000	1,000	1,000	1,000	5,000	47.0	0.0	
이전재원	0	0	0	0	0	0	0.0		
보통교부세	0	0	0	0	0	0	0.0		
특별교부세	0	0	0	0	0	0	0.0		
부동산교부세	0	0	0	0	0	0	0.0		
소방안전교부세	0	0	0	0	0	0	0.0		
지방소멸대응기금	0	0	0	0	0	0	0.0		
조정교부금등	0	0	0	0	0	0	0.0		
국고보조금	0	0	0	0	0	0	0.0		
균형발전특별회계보조금	0	0	0	0	0	0	0.0		
기금	0	0	0	0	0	0	0.0		
시·도비보조금등	0	0	0	0	0	0	0.0		
보전수입등및내부거래	986	1,125	1,125	1,131	1,161	5,527	52.0	4.2	
②경상지출	176	316	316	321	351	1,479	100.0	18.8	
행정운영경비	0	0	0	0	0	0	0.0		
인력운영비	0	0	0	0	0	0	0.0		
기본경비	0	0	0	0	0	0	0.0		
재무활동	176	316	316	321	351	1,479	100.0	18.8	
내부거래지출	0	0	0	0	0	0	0.0		
보전지출	176	316	316	321	351	1,479	100.0	18.8	
예비비	0	0	0	0	0	0	0.0		
③투자가용재원(①-②)	1,835	1,835	1,835	1,835	1,835	9,173		0.0	
④사업수요	1,835	1,835	1,835	1,835	1,835	9,173		0.0	
⑤부족재원(④-③)	0	0	0	0	0	0			
지방채	0	0	0	0	0	0			
(채무부담)	0	0	0	0	0	0			
(민자)	0	0	0	0	0	0			
(기타)	0	0	0	0	0	0			
재정규모(①+⑤)	2,011	2,150	2,150	2,155	2,185	10,652		2.1	

## 6-16. 양성평등기금

○ 중기재정 운용방향 : 여성의 사회참여 확대, 한부모 가족과 여성의 복지 증진 사업 등 지원  
(단위: 백만원, %)

구 분	중 기 재 정 계 획					합 계	비중	연평 신장률	비고
	2024	2025	2026	2027	2028				
①세입	752	754	754	755	757	3,771	100.0	0.2	
지방세수입	0	0	0	0	0	0	0.0		
세외수입	12	15	15	15	15	72	2.0	5.6	
경상적세외수입	12	15	15	15	15	72	2.0	5.6	
임시적세외수입	0	0	0	0	0	0	0.0		
지방행정제재·부과금	0	0	0	0	0	0	0.0		
이전재원	0	0	0	0	0	0	0.0		
보통교부세	0	0	0	0	0	0	0.0		
특별교부세	0	0	0	0	0	0	0.0		
부동산교부세	0	0	0	0	0	0	0.0		
소방안전교부세	0	0	0	0	0	0	0.0		
지방소멸대응기금	0	0	0	0	0	0	0.0		
조정교부금등	0	0	0	0	0	0	0.0		
국고보조금	0	0	0	0	0	0	0.0		
균형발전특별회계보조금	0	0	0	0	0	0	0.0		
기금	0	0	0	0	0	0	0.0		
시·도비보조금등	0	0	0	0	0	0	0.0		
보전수입등및내부거래	740	739	739	740	742	3,699	98.0	0.1	
②경상지출	530	453	432	432	432	2,280	100.0	△5.0	
행정운영경비	0	0	0	0	0	0	0.0		
인력운영비	0	0	0	0	0	0	0.0		
기본경비	0	0	0	0	0	0	0.0		
재무활동	530	453	432	432	432	2,280	100.0	△5.0	
내부거래지출	530	453	432	432	432	2,280	100.0	△5.0	
보전지출	0	0	0	0	0	0	0.0		
예비비	0	0	0	0	0	0	0.0		
③투자가용재원(①-②)	221	301	322	323	325	1,492		10.1	
④사업수요	221	301	322	323	325	1,492		10.1	
⑤부족재원(④-③)	0	0	0	0	0	0			
지방채	0	0	0	0	0	0			
(채무부담)	0	0	0	0	0	0			
(민자)	0	0	0	0	0	0			
(기타)	0	0	0	0	0	0			
재정규모(①+⑤)	752	754	754	755	757	3,771		0.2	

## 6-17. 화장시설주변지역주민지원기금

○ 중기재정 운용방향 : 화장시설 주변지역 주민을 지원함으로써 그 설치·조성사업의 원활한 추진  
(단위: 백만원, %)

구 분	중 기 재 정 계 획					합 계	비중	연평균 신장률	비고
	2024	2025	2026	2027	2028				
①세입	2,770	2,800	2,800	2,695	2,697	13,762	100.0	△0.7	
지방세수입	0	0	0	0	0	0	0.0		
세외수입	0	0	0	0	0	0	0.0		
경상적세외수입	0	0	0	0	0	0	0.0		
임시적세외수입	0	0	0	0	0	0	0.0		
지방행정제재·부과금	0	0	0	0	0	0	0.0		
이전재원	0	0	0	0	0	0	0.0		
보통교부세	0	0	0	0	0	0	0.0		
특별교부세	0	0	0	0	0	0	0.0		
부동산교부세	0	0	0	0	0	0	0.0		
소방안전교부세	0	0	0	0	0	0	0.0		
지방소멸대응기금	0	0	0	0	0	0	0.0		
조정교부금등	0	0	0	0	0	0	0.0		
국고보조금	0	0	0	0	0	0	0.0		
균형발전특별회계보조금	0	0	0	0	0	0	0.0		
기금	0	0	0	0	0	0	0.0		
시·도비보조금등	0	0	0	0	0	0	0.0		
보전수입등및내부거래	2,770	2,800	2,800	2,695	2,697	13,762	100.0	△0.7	
②경상지출	1,706	2,794	2,794	10	633	7,938	100.0	△21.9	
행정운영경비	0	0	0	0	0	0	0.0		
인력운영비	0	0	0	0	0	0	0.0		
기본경비	0	0	0	0	0	0	0.0		
재무활동	1,706	2,794	2,794	10	633	7,938	100.0	△21.9	
내부거래지출	1,600	2,784	2,784	0	0	7,168	90.0	△100.0	
보전지출	106	10	10	10	633	770	10.0	56.2	
예비비	0	0	0	0	0	0	0.0		
③투자가용자원(①-②)	1,064	6	6	2,685	2,064	5,824		18.0	
④사업수요	1,064	6	6	2,685	2,064	5,824		18.0	
⑤부족자원(④-③)	0	0	0	0	0	0			
지방채	0	0	0	0	0	0			
(채무부담)	0	0	0	0	0	0			
(민자)	0	0	0	0	0	0			
(기타)	0	0	0	0	0	0			
재정규모(①+⑤)	2,770	2,800	2,800	2,695	2,697	13,762		△0.7	

## 6-18. 기금정비계획

(단위: 백만원)

기금명	중기지방재정계획					정비유형	기금 존속기한	비고
	2024	2025	2026	2027	2028			
중소기업육성기금	77,766	86,929	87,468	87,863	88,413	기간연장	2024.12.31.	
화장시설주변지역주민지원기금	2,770	2,800	2,800	2,695	2,697	"	2026.12.31.	
양성평등기금	752	754	754	755	757	"	2024.12.31.	
남북교류협력기금	3,528	5,500	5,501	5,504	5,504	"	2025.12.31.	
에너지사업기금	23,356	25,486	21,204	20,583	19,146	"	2026.12.31.	
농어촌진흥기금	4,242	4,192	3,927	5,332	5,832	"	2026.12.31.	
사회복지기금	1,395	1,758	1,401	1,401	1,402	"	2026.12.31.	
약취관리기금	11,639	11,661	11,665	11,675	11,702	"	2027.12.31.	
분뇨처리시설 주변지역 지원기금	2,591	2,948	2,397	2,398	2,428	"	2025.12.31.	

\* '23년말 기준 기금 설치조례에 규정된 기금 존속기한을 의미함

※ 법정 의무기금, 통합관리기금, 감채기금 제외

### [기금 통·폐합, 폐지, 기간연장, 유지 사유]

기금명	정비유형				사유
	통합	폐지	기간연장	유지*	
중소기업육성기금			○		중소기업 구조고도화사업 및 소상공인 지원 지속 추진
화장시설주변지역주민지원기금			○		화장시설(승화원 운영) 주변지역 주민의 소득향상 및 복지증진 사업 추진 필요
양성평등기금			○		양성평등실현 및 관련 정책사업 지속 추진
남북교류협력기금			○		남북교류 협력사업 및 통일 공감 형성사업 지속 추진
에너지사업기금			○		도시가스 및 신재생에너지 보급사업 등 지속 추진
농어촌진흥기금			○		농어업의 경쟁력 제고와 생산성 향상을 위한 소득 증대사업 지속 추진
사회복지기금			○		사회복지사업 및 기초생활 보장사업의 효율적인 추진
약취관리기금			○		남동구 및 서북부 주변지역 사업장 약취 효과적 관리 및 시민건강 환경 개선 지속 추진
분뇨처리시설주변지역기금			○		분뇨처리시설 주변지역의 환경개선 및 주민편익 사업 지속 추진

\* 존속기한 5년 초과 기금만 해당되며, 기존 기금 중 10년 기간일 경우도 “유지”로 표시  
(지방자치단체 기금관리기본법 부칙 제7조 제2항)

VI

분야. 부문별 현황

중기지방재정계획(2024 ~ 2028) 부문별 현황(총괄)

회계구분 : 일반, 기타, 공기업, 기금

분야 : 전체

부문 : 전체

(단위 : 백만원)

분야·부문별1	건수	비율	재원	총사업비	기투자	연 도 별 투 자 계 획					향 후	
						소 계	2024	2025	2026	2027		2028
합 계	892	100.0	계	107,233,163	17,801,569	85,268,640	16,905,647	16,353,645	16,757,303	17,292,565	17,959,481	4,162,954
			의 무	69,432,824	7,355,609	59,731,279	11,853,984	11,599,758	11,838,934	12,107,314	12,331,289	2,345,936
			재 량	37,800,339	10,445,960	25,537,362	5,051,663	4,753,887	4,918,369	5,185,251	5,628,193	1,817,018
			국고보조금	27,202,333	2,909,061	24,147,283	4,201,431	4,719,079	4,933,383	5,088,535	5,204,854	145,989
			균특보조금	1,757,042	330,957	1,366,862	291,175	320,349	268,234	284,118	202,986	59,223
			기금보조금	1,472,175	47,721	1,424,454	292,321	284,508	282,878	282,576	282,170	0
			시 도 비	75,645,997	14,277,808	57,410,447	11,828,883	10,833,896	11,094,595	11,510,488	12,142,604	3,957,742
			지방소멸대응기	7,746	3,493	4,253	1,579	669	669	669	669	0
			지 방 채	1,147,870	232,528	915,342	290,258	195,144	177,544	126,198	126,198	0
			(채무부담)	1,385	0	1,385	0	346	346	346	346	0
(010) 일반공공행정	48	14.7	(민자 등)	5,592,896	897,462	3,636,659	725,848	899,091	712,368	663,847	635,505	1,058,776
			계	14,240,099	474,314	12,514,511	2,435,369	2,020,332	2,188,506	2,575,827	3,294,476	1,251,274
			의 무	9,449,656	239,225	8,083,231	1,883,174	1,378,549	1,554,697	1,607,921	1,658,890	1,127,200
			재 량	4,790,443	235,089	4,431,280	552,196	641,782	633,808	967,907	1,635,586	124,074
			국고보조금	11,952	0	11,952	2,398	2,389	2,389	2,389	2,385	0
			균특보조금	94,398	24,100	70,298	15,088	10,052	12,052	15,052	18,052	0
			기금보조금	0	0	0	0	0	0	0	0	0
			시 도 비	13,467,303	444,414	11,771,615	2,264,704	1,881,024	2,047,197	2,431,519	3,147,172	1,251,274
			지방소멸대응기	3,803	0	3,803	1,129	669	669	669	669	0
			지 방 채	662,643	5,800	656,843	152,051	126,198	126,198	126,198	126,198	0
(011) 입법및선거관 리	4	0.1	(채무부담)	0	0	0	0	0	0	0	0	
			(민자 등)	11,899	1,025	10,874	2,624	1,500	1,800	2,250	2,700	0
			계	50,901	0	50,901	9,194	9,638	9,740	9,845	12,485	0
			의 무	21,800	0	21,800	4,064	4,146	4,171	4,196	5,224	0



# 중기지방재정계획(2024 ~ 2028) 부문별 현황(총괄)

회계구분 : 일반,기타,공기업,기금

야 : 전체

문 : 전체

(단위 : 백만원)

분야·부문별1	건수	비율	자원	총사업비	기투자	연 도 별 투 자 계 획					향 후	
						소 계	2024	2025	2026	2027		2028
(011) 입법및선거관 리			재 량	29,101	0	29,101	5,130	5,492	5,569	5,650	7,261	0
			국고보조금	0	0	0	0	0	0	0	0	0
			균특보조금	0	0	0	0	0	0	0	0	0
			기금보조금	0	0	0	0	0	0	0	0	0
			시 도 비	50,901	0	50,901	9,194	9,638	9,740	9,845	12,485	0
			지방소멸대응기 금	0	0	0	0	0	0	0	0	0
			지 방 채	0	0	0	0	0	0	0	0	0
			(채무부담)	0	0	0	0	0	0	0	0	0
			(민 자 등)	0	0	0	0	0	0	0	0	0
			계	5,343,651	31	5,343,621	1,008,214	1,015,215	1,053,872	1,097,341	1,168,978	0
(013) 지방행정·재 정지원			의 무	5,330,584	0	5,330,584	1,006,249	1,013,524	1,052,157	1,095,305	1,163,349	0
			재 량	13,067	31	13,036	1,964	1,691	1,716	2,036	5,629	0
			국고보조금	3,044	0	3,044	610	610	610	610	606	0
			균특보조금	0	0	0	0	0	0	0	0	0
			기금보조금	0	0	0	0	0	0	0	0	0
			시 도 비	5,340,607	31	5,340,576	1,007,604	1,014,605	1,053,263	1,096,732	1,168,373	0
			지방소멸대응기 금	0	0	0	0	0	0	0	0	0
			지 방 채	0	0	0	0	0	0	0	0	0
			(채무부담)	0	0	0	0	0	0	0	0	0
			(민 자 등)	0	0	0	0	0	0	0	0	0
(014) 재정·금융			계	5,760,295	0	5,760,295	1,142,298	720,724	918,544	1,259,698	1,719,031	0
			의 무	2,152,849	0	2,152,849	754,152	250,617	385,738	392,379	369,963	0
			재 량	3,607,445	0	3,607,445	388,146	470,107	532,806	867,319	1,349,068	0
			국고보조금	0	0	0	0	0	0	0	0	0

# 중기지방재정계획(2024 ~ 2028) 부문별 현황(총괄)

회계구분 : 일반,기타,공기업,기금

야 : 전체

문 : 전체

(단위 : 백만원)

분야·부문별1	건수	비율	자원	총사업비	기투자	연 도 별 투 자 계 획					향 후	
						소 계	2024	2025	2026	2027		2028
(014) 재정·금융			균특보조금	0	0	0	0	0	0	0	0	0
			기금보조금	0	0	0	0	0	0	0	0	0
			시 도 비	5,129,305	0	5,129,305	1,016,100	594,526	792,346	1,133,500	1,592,833	0
			지방소멸대응기	0	0	0	0	0	0	0	0	0
			지 방 채	630,990	0	630,990	126,198	126,198	126,198	126,198	126,198	0
			(채무부담)	0	0	0	0	0	0	0	0	0
			(민자 등)	0	0	0	0	0	0	0	0	0
			계	3,085,251	474,283	1,359,694	275,664	274,756	206,349	208,943	393,981	1,251,274
			의 무	1,944,422	239,225	577,997	118,709	110,263	112,632	116,041	120,353	1,127,200
			재 량	1,140,829	235,058	781,697	156,956	164,493	93,718	92,902	273,628	124,074
(016) 일반행정	40	1.6	국고보조금	8,908	0	8,908	1,789	1,780	1,780	1,780	1,780	0
			균특보조금	94,398	24,100	70,298	15,088	10,052	12,052	15,052	18,052	0
			기금보조금	0	0	0	0	0	0	0	0	0
			시 도 비	2,946,490	444,383	1,250,833	231,806	262,255	191,849	191,442	373,481	1,251,274
			지방소멸대응기	3,803	0	3,803	1,129	669	669	669	669	0
			지 방 채	31,653	5,800	25,853	25,853	0	0	0	0	0
			(채무부담)	0	0	0	0	0	0	0	0	0
			(민자 등)	11,899	1,025	10,874	2,624	1,500	1,800	2,250	2,700	0
			계	4,414,028	128,042	4,285,986	806,594	881,010	875,638	858,469	864,276	0
			의 무	3,550,017	99,069	3,450,948	651,435	695,432	697,488	695,879	710,714	0
(020) 공공질서및안전	34	5.0	재 량	864,011	28,973	835,038	155,159	185,578	178,150	162,589	153,562	0
			국고보조금	97,565	54,454	43,111	13,460	12,974	9,633	5,846	1,196	0
			균특보조금	200	0	200	200	0	0	0	0	0
			기금보조금	7,051	0	7,051	1,707	1,707	1,707	965	965	0

# 중기지방재정계획(2024 ~ 2028) 부문별 현황(총괄)

회계구분 : 일반,기타,공기업,기금

분야 : 전체

부문 : 전체

(단위 : 백만원)

분야·부문별1	건수	비율	자원	총사업비	기투자	연 도 별 투 자 계 획					향 후	
						소 계	2024	2025	2026	2027		2028
(020) 공공질서및안전			시 도 비	4,309,212	73,588	4,235,624	791,226	866,329	864,298	851,657	862,114	0
			지방소멸대응기	0	0	0	0	0	0	0	0	0
			지 방 채	0	0	0	0	0	0	0	0	0
			(채무부담)	0	0	0	0	0	0	0	0	0
			(민자 등)	12,499	12,267	233	127	27	27	27	27	0
(023) 경찰	3	0.1	계	45,874	0	45,874	8,588	8,741	8,975	9,219	10,351	0
			의 무	786	0	786	157	157	157	157	157	0
			재 량	45,088	0	45,088	8,431	8,584	8,818	9,062	10,194	0
			국고보조금	0	0	0	0	0	0	0	0	0
			균특보조금	0	0	0	0	0	0	0	0	0
			기금보조금	0	0	0	0	0	0	0	0	0
			시 도 비	45,874	0	45,874	8,588	8,741	8,975	9,219	10,351	0
			지방소멸대응기	0	0	0	0	0	0	0	0	0
			지 방 채	0	0	0	0	0	0	0	0	0
			(채무부담)	0	0	0	0	0	0	0	0	0
(025) 재난방재·민방위	13	1.7	(민자 등)	0	0	0	0	0	0	0	0	0
			계	1,568,581	99,662	1,468,919	292,072	292,230	293,313	288,825	302,480	0
			의 무	1,359,009	99,069	1,259,940	248,264	250,211	252,140	247,856	261,470	0
			재 량	209,572	593	208,979	43,808	42,019	41,173	40,969	41,011	0
			국고보조금	93,792	54,454	39,338	12,696	12,222	8,881	5,094	444	0
			균특보조금	200	0	200	200	0	0	0	0	0
			기금보조금	0	0	0	0	0	0	0	0	0
			시 도 비	1,474,590	45,209	1,429,381	279,175	280,008	284,432	283,730	302,036	0
			지방소멸대응기	0	0	0	0	0	0	0	0	0

# 중기지방재정계획(2024 ~ 2028) 부문별 현황(총괄)

회계구분 : 일반,기타,공기업,기금

분야 : 전체

부문 : 전체

(단위 : 백만원)

분야·부문별1	건수	비율	재원	총사업비	기투자	연 도 별 투 자 계 획					향 후	
						소 계	2024	2025	2026	2027		2028
(025) 재난방재·민방위			지 방 채	0	0	0	0	0	0	0	0	0
			(채무부담)	0	0	0	0	0	0	0	0	
			(민자 등)	12,367	12,267	100	100	0	0	0	0	
			계	2,799,572	28,380	2,771,193	505,934	580,039	573,350	560,425	551,444	
			의 무	2,190,222	0	2,190,222	403,014	445,064	445,190	447,866	449,087	
(026) 소방	18	3.2	재 량	609,351	28,380	580,971	102,920	134,975	128,160	112,559	102,357	0
			국고보조금	3,773	0	3,773	764	752	752	752	752	0
			군특보조금	0	0	0	0	0	0	0	0	0
			기금보조금	7,051	0	7,051	1,707	1,707	1,707	965	965	0
			시 도 비	2,788,748	28,380	2,760,368	503,462	577,580	570,891	558,708	549,727	0
			지방소멸대응기	0	0	0	0	0	0	0	0	0
			지 방 채	0	0	0	0	0	0	0	0	0
			(채무부담)	0	0	0	0	0	0	0	0	0
			(민자 등)	133	0	133	27	27	27	27	27	0
			계	4,841,631	225,041	4,616,590	889,351	888,781	927,766	957,437	953,254	0
(050) 교육	10	5.4	의 무	4,006,106	0	4,006,106	763,635	760,876	801,246	834,875	845,473	0
			재 량	835,525	225,041	610,484	125,716	127,906	126,520	122,562	107,781	0
			국고보조금	0	0	0	0	0	0	0	0	0
			군특보조금	0	0	0	0	0	0	0	0	0
			기금보조금	0	0	0	0	0	0	0	0	0
			시 도 비	4,841,631	225,041	4,616,590	889,351	888,781	927,766	957,437	953,254	0
			지방소멸대응기	0	0	0	0	0	0	0	0	0
			지 방 채	0	0	0	0	0	0	0	0	0
			(채무부담)	0	0	0	0	0	0	0	0	0
			계	0	0	0	0	0	0	0	0	0

# 중기지방재정계획(2024 ~ 2028) 부문별 현황(총괄)

회계구분 : 일반,기타,공기업,기금

분야 : 전체

문 : 전체

(단위 : 백만원)

분야·부문별1	건수	비율	재원	총사업비	기투자	연 도 별 투 자 계 획					향 후		
						소 계	2024	2025	2026	2027		2028	
(050) 교육			(인 자 등)	0	0	0	0	0	0	0	0	0	
(051) 유아및초중등 교육	6	5.3	계	4,489,090	0	4,489,090	860,064	859,422	898,304	927,971	943,328	0	
			의 무	4,000,106	0	4,000,106	762,435	759,676	800,046	833,675	844,273	0	
			재 량	488,984	0	488,984	97,629	99,746	98,258	94,296	99,055	0	
			국고보조금	0	0	0	0	0	0	0	0	0	
			균특보조금	0	0	0	0	0	0	0	0	0	
			기금보조금	0	0	0	0	0	0	0	0	0	
			시 도 비	4,489,090	0	4,489,090	860,064	859,422	898,304	927,971	943,328	0	
			지방소멸대응기 금	0	0	0	0	0	0	0	0	0	
			지 방 채	0	0	0	0	0	0	0	0	0	
			(채무부담)	0	0	0	0	0	0	0	0	0	
(052) 고등교육	2	0.1	(인 자 등)	0	0	0	0	0	0	0	0	0	
			계	320,251	225,041	95,210	23,410	23,450	23,450	23,450	1,450	0	
			의 무	0	0	0	0	0	0	0	0	0	
			재 량	320,251	225,041	95,210	23,410	23,450	23,450	23,450	1,450	0	
			국고보조금	0	0	0	0	0	0	0	0	0	
			균특보조금	0	0	0	0	0	0	0	0	0	
			기금보조금	0	0	0	0	0	0	0	0	0	
			시 도 비	320,251	225,041	95,210	23,410	23,450	23,450	23,450	1,450	0	
			지방소멸대응기 들	0	0	0	0	0	0	0	0	0	
			지 방 채	0	0	0	0	0	0	0	0	0	
(053) 평생·직업교육	2	0.0	(채무부담)	0	0	0	0	0	0	0	0	0	
			(인 자 등)	0	0	0	0	0	0	0	0	0	0
			계	32,290	0	32,290	5,876	5,910	6,012	6,016	8,476	0	

# 중기지방재정계획(2024 ~ 2028) 부문별 현황(총괄)

회계구분 : 일반, 기타, 공기업, 기금

분야 : 전체

부문 : 전체

(단위 : 백만원)

분야·부문별1	건수	비율	자원	총사업비	기투자	연 도 별 투 자 계 획					향 후	
						소 계	2024	2025	2026	2027		2028
(053) 평생·직업교육			의무	6,000	0	6,000	1,200	1,200	1,200	1,200	1,200	0
			재량	26,290	0	26,290	4,676	4,710	4,812	4,816	7,276	0
			국고보조금	0	0	0	0	0	0	0	0	0
			균특보조금	0	0	0	0	0	0	0	0	0
			기금보조금	0	0	0	0	0	0	0	0	0
			시 도 비	32,290	0	32,290	5,876	5,910	6,012	6,016	8,476	0
			지방소멸대응기금	0	0	0	0	0	0	0	0	0
			지방채	0	0	0	0	0	0	0	0	0
			(채무부담)	0	0	0	0	0	0	0	0	0
			(민자 등)	0	0	0	0	0	0	0	0	0
(060) 문화및관광	83	3.0	계	3,892,923	1,347,959	2,526,817	547,780	524,230	592,559	495,662	366,586	18,147
			의무	1,928,724	1,214,983	700,142	199,986	158,407	123,896	117,632	100,221	13,600
			재량	1,964,198	132,976	1,826,675	347,794	365,823	468,664	378,029	266,365	4,547
			국고보조금	28,544	6,415	22,129	5,540	4,339	4,127	4,069	4,055	0
			균특보조금	36,083	22,187	13,896	4,991	3,315	1,839	1,863	1,887	0
			기금보조금	175,464	13,300	162,164	36,755	32,752	31,952	30,352	30,352	0
			시 도 비	3,571,232	1,306,057	2,247,028	465,694	456,624	535,041	459,377	330,291	18,147
			지방소멸대응기금	0	0	0	0	0	0	0	0	0
			지방채	81,600	0	81,600	34,800	27,200	19,600	0	0	0
			(채무부담)	0	0	0	0	0	0	0	0	0
(061) 문화예술	38	1.1	(민자 등)	175,261	53,521	120,248	31,905	25,383	23,366	19,811	19,782	1,492
			계	1,037,954	107,102	926,768	198,436	172,431	218,717	195,443	141,741	4,083
			의무	224,057	30,476	191,989	41,998	38,144	36,210	37,567	38,069	1,592
			재량	813,897	76,626	734,779	156,438	134,287	182,507	157,876	103,671	2,491

# 중기지방재정계획(2024 ~ 2028) 부문별 현황(총괄)

회계구분 : 일반, 기타, 공기업, 기금

야 : 전체

문 : 전체

(단위 : 백만원)

분야·부문별1	건수	비율	자원	총사업비	기투자	연 도 별 투 자 계 획					항 후	
						소 계	2024	2025	2026	2027		2028
(061) 문화예술			국고보조금	6,838	0	6,838	1,768	1,268	1,268	1,268	1,268	0
			균특보조금	18,916	9,220	9,696	2,791	2,815	1,339	1,363	1,387	0
			기금보조금	78,691	0	78,691	15,738	15,738	15,738	15,738	15,738	0
			시 도 비	851,910	97,882	749,944	143,339	125,410	180,772	177,074	123,348	4,083
			지방소멸대응기	0	0	0	0	0	0	0	0	0
			지 방 채	81,600	0	81,600	34,800	27,200	19,600	0	0	0
			(채무부담)	0	0	0	0	0	0	0	0	0
			(민자 등)	101,452	24,851	75,109	18,320	14,562	13,839	14,206	14,183	1,492
			계	189,781	17,645	172,137	37,024	33,790	33,194	33,252	34,877	0
			의 무	34,365	12,129	22,236	5,041	4,675	4,251	4,135	4,135	0
(062) 관광	14	0.2	재 광	155,416	5,516	149,900	31,984	29,115	28,944	29,117	30,742	0
			국고보조금	6,779	5,999	781	453	270	58	0	0	0
			균특보조금	2,500	0	2,500	500	500	500	500	500	0
			기금보조금	3,700	1,400	2,300	1,600	700	0	0	0	0
			시 도 비	176,802	10,246	166,556	34,471	32,320	32,637	32,752	34,377	0
			지방소멸대응기	0	0	0	0	0	0	0	0	0
			지 방 채	0	0	0	0	0	0	0	0	0
			(채무부담)	0	0	0	0	0	0	0	0	0
			(민자 등)	11,406	2,771	8,636	3,121	2,808	2,707	0	0	0
			계	2,316,870	1,217,640	1,085,167	284,350	239,552	205,079	182,923	173,264	14,064
(063) 체육	22	1.3	의 무	1,622,788	1,172,350	438,430	142,281	106,607	74,454	66,950	48,138	12,008
			재 광	694,083	45,289	646,737	142,069	132,944	130,625	115,973	125,126	2,056
			국고보조금	102	102	0	0	0	0	0	0	0
			균특보조금	14,667	12,967	1,700	1,700	0	0	0	0	0

# 중기지방재정계획(2024 ~ 2028) 부문별 현황(총괄)

회계구분 : 일반,기타,공기업,기금

야 : 전체

문 : 전체

(단위 : 백만원)

분야·부문별1	건수	비율	재원	총사업비	기투자	연 도 별 투 자 계 획					향 후	
						소 계	2024	2025	2026	2027		2028
(063) 체육			기금보조금	84,483	11,900	72,583	17,699	14,596	14,496	12,896	12,896	0
			시 도 비	2,217,618	1,192,671	1,010,884	264,950	224,956	190,583	170,027	160,368	14,064
			지방소멸대응기	0	0	0	0	0	0	0	0	0
			지 방 채	0	0	0	0	0	0	0	0	0
			(채무부담)	0	0	0	0	0	0	0	0	0
			(민자 등)	31,190	23,517	7,673	4,611	1,373	1,373	158	158	0
(064) 문화재			계	83,546	5,572	77,974	17,084	14,581	14,802	14,802	16,704	0
			의 무	47,515	28	47,487	10,667	8,981	8,981	8,981	9,878	0
			재 량	36,031	5,544	30,487	6,417	5,601	5,821	5,821	6,826	0
			국고보조금	14,825	314	14,511	3,319	2,801	2,801	2,801	2,787	0
			균특보조금	0	0	0	0	0	0	0	0	0
			기금보조금	8,590	0	8,590	1,718	1,718	1,718	1,718	1,718	0
(065) 문화및관광일반			시 도 비	60,131	5,258	54,873	12,047	10,062	10,283	10,283	12,199	0
			지방소멸대응기	0	0	0	0	0	0	0	0	0
			지 방 채	0	0	0	0	0	0	0	0	0
			(채무부담)	0	0	0	0	0	0	0	0	0
			(민자 등)	31,212	2,383	28,830	5,853	6,641	5,448	5,448	5,441	0
			계	264,771	0	264,771	10,886	63,876	120,767	69,242	0	0
(065) 문화및관광일반			의 무	0	0	0	0	0	0	0	0	0
			재 량	264,771	0	264,771	10,886	63,876	120,767	69,242	0	0
			국고보조금	0	0	0	0	0	0	0	0	0
			균특보조금	0	0	0	0	0	0	0	0	0
			기금보조금	0	0	0	0	0	0	0	0	0
			시 도 비	264,771	0	264,771	10,886	63,876	120,767	69,242	0	0



# 중기지방재정계획(2024 ~ 2028) 부문별 현황(총괄)

회계구분 : 일반, 기타, 공기업, 기금

분야 : 전체

부문 : 전체

(단위 : 백만원)

분야·부문별1	건수	비율	자원	총사업비	기투자	연 도 별 투 자 계 획					향 후		
						소 계	2024	2025	2026	2027		2028	
(065) 문화및관광일반			지방소멸대응기	0	0	0	0	0	0	0	0	0	
			지 방 채	0	0	0	0	0	0	0	0	0	
			(채무부담)	0	0	0	0	0	0	0	0	0	
			(민자 등)	0	0	0	0	0	0	0	0	0	
			계	7,329,761	496,365	6,283,048	1,183,606	1,190,394	1,108,848	1,324,494	1,475,706	550,348	
(070) 환경	125	7.4	의 무	3,331,619	288,617	2,639,456	478,340	513,461	420,692	487,995	738,969	403,545	
			재 량	3,998,142	207,748	3,643,592	705,267	676,933	688,156	836,499	736,737	146,803	
			국고보조금	2,058,064	78,309	1,833,766	300,885	374,548	314,317	424,902	419,116	145,989	
			균특보조금	114,959	36,258	76,678	8,218	24,586	15,384	25,385	3,105	2,023	
			기금보조금	44,772	13,698	31,074	7,121	6,381	5,873	5,858	5,840	0	
			시 도 비	5,109,166	365,300	4,341,530	867,383	784,878	773,274	868,350	1,047,645	402,336	
			지방소멸대응기	2,800	2,800	0	0	0	0	0	0	0	0
			지 방 채	0	0	0	0	0	0	0	0	0	0
			(채무부담)	0	0	0	0	0	0	0	0	0	0
			(민자 등)	172,341	26,713	93,803	46,568	22,718	10,396	7,495	6,626	51,825	
(071) 상하수도·수질	86	4.3	계	4,131,449	367,023	3,689,754	701,796	780,280	674,124	766,996	766,558	74,672	
			의 무	1,141,709	260,464	814,238	147,222	223,885	121,705	139,798	181,628	67,008	
			재 량	2,989,739	106,559	2,875,516	554,574	556,396	552,419	627,198	584,930	7,664	
			국고보조금	369,579	68,064	262,026	63,569	126,534	47,469	16,765	7,690	39,489	
			균특보조금	98,146	30,103	66,020	5,672	22,558	13,356	23,357	1,077	2,023	
			기금보조금	40,143	13,698	26,445	6,600	5,355	4,847	4,831	4,813	0	
			시 도 비	3,623,579	255,158	3,335,262	625,956	625,834	608,452	722,043	752,977	33,160	
			지방소멸대응기	0	0	0	0	0	0	0	0	0	0
			지 방 채	0	0	0	0	0	0	0	0	0	0

# 중기지방재정계획(2024 ~ 2028) 부문별 현황(총괄)

회계구분 : 일반, 기타, 공기업, 기금

분야 : 전체

문 : 전체

(단위 : 백만원)

분야·부문별1	건수	비율	재원	총사업비	기투자	연 도 별 투 자 계 획					향 후	
						소 계	2024	2025	2026	2027		2028
(071) 상하수도·수질			(채무부담)	0	0	0	0	0	0	0	0	0
			(민자 등)	116,263	17,753	50,685	35,448	12,012	1,611	1,614	0	47,825
(072) 폐기물	10	0.5	계	870,514	79,658	460,368	97,553	97,863	87,118	87,620	90,214	330,487
			의 무	387,834	14,041	43,306	11,072	9,596	7,431	7,501	7,706	330,487
			재 량	482,679	65,617	417,062	86,481	88,267	79,687	80,119	82,508	0
			국고보조금	10,946	7,556	3,390	1,865	1,281	81	81	81	0
			균특보조금	0	0	0	0	0	0	0	0	0
			기금보조금	0	0	0	0	0	0	0	0	0
			시 도 비	859,568	72,103	456,978	95,688	96,581	87,037	87,539	90,133	330,487
			지방소멸대응기	0	0	0	0	0	0	0	0	0
			지 방 채	0	0	0	0	0	0	0	0	0
			(채무부담)	0	0	0	0	0	0	0	0	0
(073) 대기	13	2.1	(민자 등)	29,227	4,686	24,541	6,345	5,382	4,271	4,271	4,271	0
			계	1,760,902	1,600	1,748,362	309,176	273,923	285,755	336,650	542,857	10,940
			의 무	1,634,533	0	1,634,533	287,689	249,983	261,852	314,290	520,719	0
			재 량	126,369	1,600	113,829	21,488	23,940	23,904	22,360	22,138	10,940
			국고보조금	1,394,132	0	1,394,132	226,798	240,518	252,112	304,288	370,416	0
			균특보조금	3,210	0	3,210	642	642	642	642	642	0
			기금보조금	0	0	0	0	0	0	0	0	0
			시 도 비	363,560	1,600	351,020	81,736	32,763	33,002	31,720	171,799	10,940
			지방소멸대응기	0	0	0	0	0	0	0	0	0
			지 방 채	0	0	0	0	0	0	0	0	0
(채무부담)	0	0	0	0	0	0	0	0	0			
(민자 등)	0	0	0	0	0	0	0	0	0			

# 중기지방재정계획(2024 ~ 2028) 부문별 현황(총괄)

회계구분 : 일반, 기타, 공기업, 기금

분야 : 전체

문 : 전체

(단위 : 백만원)

분야·부문별1	건수	비율	자원	총사업비	기투자	연 도 별 투 자 계 획					향 후	
						소 계	2024	2025	2026	2027		2028
(074) 자연	2	0.0	계	20,037	7,154	12,883	6,241	1,784	1,800	1,817	1,242	0
			의 무	12,045	6,152	5,893	4,537	339	339	339	339	0
			재 량	7,993	1,002	6,991	1,705	1,445	1,461	1,478	903	0
			국고보조금	6,463	2,088	4,375	2,911	366	366	366	366	0
			균특보조금	0	0	0	0	0	0	0	0	0
			기금보조금	0	0	0	0	0	0	0	0	0
			시 도 비	10,774	2,266	8,508	3,330	1,418	1,434	1,451	876	0
			지방소멸대응기	2,800	2,800	0	0	0	0	0	0	0
			지 방 채	0	0	0	0	0	0	0	0	0
			(채무부담)	0	0	0	0	0	0	0	0	0
(075) 해양	8	0.1	(민 자 등)	3,001	1,264	1,737	1,674	21	21	21	0	0
			계	155,709	40,191	101,177	40,299	15,228	15,278	13,711	16,661	14,341
			의 무	80,691	7,961	66,681	12,712	14,433	14,433	12,433	12,668	6,050
			재 량	75,018	32,230	34,497	27,587	795	844	1,278	3,992	8,291
			국고보조금	16,441	0	16,441	3,414	3,414	3,414	3,414	2,784	0
			균특보조금	10,023	6,155	3,868	1,188	670	670	670	670	0
			기금보조금	4,628	0	4,628	521	1,027	1,027	1,027	1,027	0
			시 도 비	124,617	34,036	76,240	35,176	10,117	10,167	8,600	12,180	14,341
			지방소멸대응기	0	0	0	0	0	0	0	0	0
			지 방 채	0	0	0	0	0	0	0	0	0
(076) 환경보호일반	6	0.3	(채무부담)	0	0	0	0	0	0	0	0	
			(민 자 등)	20,788	3,009	13,778	2,415	4,709	3,899	995	1,760	4,000
			계	391,150	739	270,504	28,540	21,316	44,773	117,701	58,173	119,907
			의 무	74,806	0	74,806	15,107	15,225	14,932	13,634	15,908	0

# 중기지방재정계획(2024 ~ 2028) 부문별 현황(총괄)

회계구분 : 일반, 기타, 공기업, 기금

분야 : 전체

문 : 전체

(단위 : 백만원)

분야·부문별1	건수	비율	재원	총사업비	기투자	연 도 별 투 자 계 획					향 후	
						소 계	2024	2025	2026	2027		2028
(076) 환경보호일반			재 량	316,344	739	195,698	13,433	6,091	29,841	104,067	42,266	119,907
			국고보조금	260,503	601	153,402	2,327	2,434	10,875	99,987	37,778	106,500
			균특보조금	3,580	0	3,580	716	716	716	716	716	0
			기금보조금	0	0	0	0	0	0	0	0	0
			시 도 비	127,067	138	113,522	25,497	18,165	33,182	16,998	19,680	13,407
			지방소멸대응기	0	0	0	0	0	0	0	0	0
			지 방 채	0	0	0	0	0	0	0	0	0
			(채무부담)	0	0	0	0	0	0	0	0	0
			(민자 등)	3,062	0	3,062	686	594	594	594	594	0
(080) 사회복지		36.3	계	34,270,535	2,960,715	30,936,306	5,660,684	5,945,801	6,135,688	6,396,189	6,797,944	373,513
			의 무	32,272,359	2,903,874	29,098,052	5,278,701	5,572,080	5,780,707	6,035,104	6,431,459	270,433
			재 량	1,998,176	56,842	1,838,254	381,983	373,721	354,981	361,084	366,485	103,080
			국고보조금	22,586,203	1,748,806	20,837,397	3,645,890	3,940,045	4,163,023	4,407,198	4,681,241	0
			균특보조금	377,306	10,409	366,897	75,960	76,062	71,332	71,177	72,367	0
			기금보조금	873,067	2,400	870,667	174,260	173,185	174,090	175,253	173,879	0
			시 도 비	10,425,658	1,199,100	8,853,045	1,756,274	1,756,509	1,727,243	1,742,561	1,870,457	373,513
			지방소멸대응기	0	0	0	0	0	0	0	0	0
			지 방 채	8,300	0	8,300	8,300	0	0	0	0	0
(081) 기초생활보장	37	11.3	(채무부담)	0	0	0	0	0	0	0	0	0
			(민자 등)	2,938,378	390,655	2,538,454	495,282	486,971	499,991	517,754	538,456	9,269
			계	10,047,974	401,481	9,632,013	1,822,766	1,825,572	1,906,551	1,990,256	2,086,867	14,480
			의 무	9,113,541	394,108	8,713,624	1,644,685	1,640,238	1,723,836	1,805,276	1,899,589	5,809
			재 량	934,433	7,373	918,389	178,081	185,334	182,715	184,980	187,279	8,671
		국고보조금	7,403,787	270,007	7,133,780	1,341,630	1,334,676	1,407,396	1,483,133	1,566,945	0	

# 중기지방재정계획(2024 ~ 2028) 부문별 현황(총괄)

회계구분 : 일반, 기타, 공기업, 기금

야 : 전체

문 : 전체

(단위 : 백만원)

분야·부문별1	건수	비율	자원	총사업비	기투자	연 도 별 투 자 계 획					향 후	
						소 계	2024	2025	2026	2027		2028
(081) 기초생활보장			균특보조금	15,504	0	15,504	3,028	3,067	3,103	3,139	3,167	0
			기금보조금	262,137	0	262,137	51,138	51,916	52,427	53,160	53,496	0
			시 도 비	2,366,546	131,474	2,220,591	426,970	435,913	443,625	450,823	463,259	14,480
			지방소멸대응기	0	0	0	0	0	0	0	0	0
			지 방 채	0	0	0	0	0	0	0	0	0
			(채무부담)	0	0	0	0	0	0	0	0	0
			(민자 등)	353,188	115,070	235,309	42,430	44,383	46,640	48,975	52,880	2,809
			계	2,166,744	2,415	2,157,116	394,953	409,157	427,859	449,723	475,423	7,213
			의 무	2,030,618	0	2,026,477	370,576	383,704	402,074	423,394	446,729	4,141
			재 량	136,126	2,415	130,638	24,377	25,453	25,786	26,329	28,694	3,073
(082) 취약계층지원	38	2.5	국고보조금	1,444,772	0	1,444,772	258,102	270,619	286,930	304,663	324,438	0
			균특보조금	0	0	0	0	0	0	0	0	0
			기금보조금	896	0	896	174	177	179	182	185	0
			시 도 비	721,075	2,415	711,447	136,677	138,362	140,750	144,857	150,801	7,213
			지방소멸대응기	0	0	0	0	0	0	0	0	0
			지 방 채	0	0	0	0	0	0	0	0	0
			(채무부담)	0	0	0	0	0	0	0	0	0
			(민자 등)	466,107	1,016	462,968	82,372	85,376	91,369	97,949	105,902	2,124
			계	8,761,345	2,507,892	6,022,316	1,227,094	1,189,799	1,192,569	1,191,753	1,221,100	231,137
			의 무	8,422,762	2,479,774	5,722,988	1,158,183	1,133,912	1,135,941	1,134,697	1,160,254	220,000
(084) 보육·가족및 여성	65	7.1	재 량	338,582	28,118	299,328	68,911	55,887	56,628	57,056	60,845	11,137
			국고보조금	4,795,369	1,475,470	3,319,899	678,610	664,397	660,793	657,288	658,812	0
			균특보조금	96,734	3,000	93,734	18,848	18,079	18,523	18,981	19,303	0
			기금보조금	283,010	0	283,010	57,878	55,798	56,103	56,442	56,789	0

# 중기지방재정계획(2024 ~ 2028) 부문별 현황(총괄)

회계구분 : 일반,기타,공기업,기금

야 : 전체

문 : 전체

(단위 : 백만원)

분야·부문별1	건수	비율	자원	총사업비	기투자	연 도 별 투 자 계 획					향 후	
						소 계	2024	2025	2026	2027		2028
(084) 보육·가족및 여성			시 도 비	3,586,232	1,029,422	2,325,673	471,759	451,526	457,149	459,043	486,196	231,137
			지방소멸대응기	0	0	0	0	0	0	0	0	0
			지 방 채	0	0	0	0	0	0	0	0	0
			(채무부담)	0	0	0	0	0	0	0	0	0
			(민자 등)	949,774	264,184	685,591	138,932	135,884	136,539	136,982	137,254	0
(085) 노인·청소년	32	12.5	계	10,771,300	12,062	10,695,160	1,731,341	2,024,967	2,132,967	2,286,339	2,519,546	64,078
			의 무	10,549,268	11,912	10,496,873	1,687,543	1,986,144	2,093,820	2,244,044	2,485,323	40,483
			재 량	222,032	150	198,286	43,798	38,823	39,147	42,295	34,223	23,596
			국고보조금	7,737,597	0	7,737,597	1,149,093	1,440,222	1,568,663	1,710,989	1,868,630	0
			균특보조금	105,458	3,651	101,807	22,348	21,980	19,607	18,664	19,208	0
			기금보조금	34,204	0	34,204	6,987	7,210	7,297	7,385	5,325	0
			시 도 비	2,894,041	8,411	2,821,552	552,913	555,555	537,400	549,301	626,384	64,078
			지방소멸대응기	0	0	0	0	0	0	0	0	0
			지 방 채	0	0	0	0	0	0	0	0	0
			(채무부담)	0	0	0	0	0	0	0	0	0
(086) 노동	21	0.3	(민자 등)	1,072,123	7,867	1,059,921	211,627	203,883	207,181	214,715	222,515	4,335
			계	304,093	29,421	274,672	63,437	55,941	51,223	50,222	53,849	0
			의 무	125,026	16,261	108,764	25,006	24,571	19,481	19,482	20,224	0
			재 량	179,067	13,160	165,908	38,431	31,370	31,742	30,740	33,625	0
			국고보조금	3,236	2,425	811	561	61	62	63	64	0
			균특보조금	63,183	3,758	59,425	13,079	13,921	10,801	10,808	10,815	0
			기금보조금	2,400	2,400	0	0	0	0	0	0	0
			시 도 비	235,274	20,838	214,436	49,797	41,959	40,359	39,351	42,970	0
			지방소멸대응기	0	0	0	0	0	0	0	0	0

# 중기지방재정계획(2024 ~ 2028) 부문별 현황(총괄)

회계구분 : 일반,기타,공기업,기금

야 : 전체

문 : 전체

(단위 : 백만원)

분야·부문별1	건수	비율	재원	총사업비	기투자	연 도 별 투 자 계 획					향 후	
						소 계	2024	2025	2026	2027		2028
(086) 노동			지 방 채	0	0	0	0	0	0	0	0	0
			(채무부담)	0	0	0	0	0	0	0	0	0
			(민자 등)	19,161	0	19,161	3,594	3,436	3,720	4,033	4,378	0
			계	181,936	127	181,809	38,369	47,651	30,801	31,955	33,032	0
(087) 보훈	5	0.2	의 무	125,812	0	125,812	23,812	24,000	25,000	26,000	27,000	0
			재 랑	56,124	127	55,997	14,558	23,651	5,801	5,955	6,032	0
			국고보조금	1,500	0	1,500	0	1,500	0	0	0	0
			군특보조금	0	0	0	0	0	0	0	0	0
			기금보조금	0	0	0	0	0	0	0	0	0
			시 도 비	172,136	127	172,009	30,069	46,151	30,801	31,955	33,032	0
			지방소멸대응기	0	0	0	0	0	0	0	0	0
			지 방 채	8,300	0	8,300	8,300	0	0	0	0	0
(088) 주택	3	1.9	(채무부담)	0	0	0	0	0	0	0	0	0
			(민자 등)	0	0	0	0	0	0	0	0	0
			계	1,592,538	2,137	1,590,401	296,425	306,124	316,368	329,113	342,372	0
			의 무	1,580,534	579	1,579,954	293,266	303,896	314,664	327,390	340,739	0
			재 랑	12,004	1,558	10,447	3,158	2,228	1,704	1,722	1,633	0
			국고보조금	1,191,532	290	1,191,242	216,131	226,869	237,449	249,293	261,500	0
			군특보조금	0	0	0	0	0	0	0	0	0
			기금보조금	290,420	0	290,420	58,084	58,084	58,084	58,084	58,084	0
(088) 주택			시 도 비	110,586	1,847	108,739	22,210	21,170	20,835	21,736	22,788	0
			지방소멸대응기	0	0	0	0	0	0	0	0	0
			지 방 채	0	0	0	0	0	0	0	0	0
			(채무부담)	0	0	0	0	0	0	0	0	0

# 중기지방재정계획(2024 ~ 2028) 부문별 현황(총괄)

회계구분 : 일반, 기타, 공기업, 기금

분야 : 전체

문 : 전체

(단위 : 백만원)

분야·부문별1	건수	비율	자원	총사업비	기투자	연 도 별 투 자 계 획					향 후	
						소 계	2024	2025	2026	2027		2028
(088) 주택			(민자 등)	43,579	0	43,579	7,917	8,311	8,726	9,162	9,465	0
		0.4	계	444,605	5,181	382,820	86,299	86,589	77,349	66,828	65,755	56,604
	의 무		324,799	1,239	323,559	75,631	75,615	65,892	54,821	51,601	0	
	재 량		119,807	3,941	59,261	10,669	10,974	11,457	12,007	14,154	56,604	
	국고보조금		8,411	615	7,795	1,763	1,700	1,728	1,750	853	0	
	균특보조금		96,427	0	96,427	18,657	19,015	19,297	19,584	19,874	0	
	기금보조금		0	0	0	0	0	0	0	0	0	
	시 도 비		339,767	4,565	278,598	65,879	65,874	56,324	45,494	45,028	56,604	
	지방소멸대응기		0	0	0	0	0	0	0	0	0	
	지 방 채		0	0	0	0	0	0	0	0	0	
	(채무부담)		0	0	0	0	0	0	0	0	0	
(089) 사회복지일반		0.4	(민자 등)	34,444	2,519	31,925	8,411	5,698	5,817	5,938	6,062	0
			계	370,069	5,356	362,994	80,026	71,921	74,627	74,322	62,097	1,719
			의 무	325,549	5,143	320,406	68,995	64,268	66,839	66,493	53,812	0
			재 량	44,520	214	42,587	11,031	7,653	7,788	7,830	8,285	1,719
			국고보조금	58,993	3,326	55,667	11,295	11,013	11,193	11,013	11,152	0
			균특보조금	13,175	35	13,140	4,227	2,642	2,642	2,642	987	0
			기금보조금	71,405	59	71,346	13,370	14,086	14,624	14,630	14,637	0
			시 도 비	226,495	1,936	222,841	51,134	44,180	46,168	46,037	35,321	1,719
			지방소멸대응기	0	0	0	0	0	0	0	0	0
			지 방 채	0	0	0	0	0	0	0	0	0
(090) 보건		0.4	(채무부담)	0	0	0	0	0	0	0	0	0
			(민자 등)	6,468	0	6,468	1,004	1,366	1,366	1,366	1,366	0
			계	289,181	185	288,997	64,550	57,688	59,899	59,911	46,949	0
(091) 보건의료	15	0.3										



# 중기지방재정계획(2024 ~ 2028) 부문별 현황(총괄)

회계구분 : 일반, 기타, 공기업, 기금

분야 : 전체

부문 : 전체

(단위 : 백만원)

분야·부문별1	건수	비율	자원	총사업비	기투자	연 도 별 투 자 계 획					향 후	
						소 계	2024	2025	2026	2027		2028
(091) 보건의료			의 무	281,848	143	281,705	60,999	56,743	58,953	58,966	46,044	0
			재 량	7,333	41	7,292	3,550	946	946	946	904	0
			국고보조금	36,165	0	36,165	7,264	7,225	7,225	7,225	7,225	0
			균특보조금	13,030	25	13,005	4,200	2,615	2,615	2,615	960	0
			기금보조금	69,283	59	69,224	12,945	13,662	14,199	14,206	14,212	0
			시 도 비	170,703	101	170,602	40,140	34,187	35,859	35,866	24,551	0
			지방소멸대응기	0	0	0	0	0	0	0	0	0
			지 방 채	0	0	0	0	0	0	0	0	0
			(채무부담)	0	0	0	0	0	0	0	0	0
			(민자 등)	6,468	0	6,468	1,004	1,366	1,366	1,366	1,366	0
(093) 식품의약품안전	1	0.1	계	80,887	5,172	73,997	15,476	14,233	14,729	14,411	15,148	1,719
			의 무	43,701	4,999	38,701	7,996	7,525	7,886	7,527	7,768	0
			재 량	37,187	172	35,296	7,480	6,707	6,843	6,884	7,381	1,719
			국고보조금	22,828	3,326	19,501	4,030	3,788	3,968	3,788	3,927	0
			균특보조금	145	10	135	27	27	27	27	27	0
			기금보조금	2,122	0	2,122	424	424	424	424	424	0
			시 도 비	55,792	1,835	52,238	10,994	9,993	10,309	10,172	10,770	1,719
			지방소멸대응기	0	0	0	0	0	0	0	0	0
			지 방 채	0	0	0	0	0	0	0	0	0
			(채무부담)	0	0	0	0	0	0	0	0	0
(민자 등)	0	0	0	0	0	0	0	0	0			
(100) 농림해양수산	37	1.0	계	986,406	91,315	894,890	199,442	159,000	199,970	188,203	148,275	200
			의 무	791,723	64,797	726,926	159,525	128,543	169,242	155,987	113,627	0
			재 량	194,682	26,518	167,964	39,917	30,457	30,727	32,215	34,648	200

# 중기지방재정계획(2024 ~ 2028) 부문별 현황(총괄)

회계구분 : 일반,기타,공기업,기금

분야 : 전체

문 : 전체

(단위 : 백만원)

분야·부문별1	건수	비율	재원	총사업비	기투자	연 도 별 투 자 계 획					향 후	
						소 계	2024	2025	2026	2027		2028
(100) 농림해양수산			국고보조금	218,625	42,148	176,477	41,684	33,897	42,986	31,581	26,328	0
			균특보조금	58,785	10,958	47,827	21,040	9,103	7,528	5,078	5,078	0
			기금보조금	190,729	0	190,729	41,494	37,353	37,353	37,353	37,177	0
			시 도 비	518,267	38,209	479,857	95,223	78,648	112,103	114,191	79,692	200
			지방소멸대응기	0	0	0	0	0	0	0	0	0
			지 방 채	0	0	0	0	0	0	0	0	0
			(채무부담)	1,385	0	1,385	0	346	346	346	346	0
			(민자 등)	262,814	14,406	248,409	58,891	50,420	51,115	45,491	42,491	0
			계	619,440	72,954	546,287	118,035	97,421	132,984	111,170	86,677	200
			의 무	463,091	46,503	416,588	89,391	73,171	108,951	85,698	59,376	0
(101) 농업·농촌	16	0.6	재 량	156,350	26,451	129,699	28,644	24,250	24,033	25,472	27,300	200
			국고보조금	137,670	38,052	99,618	27,996	18,821	27,867	16,418	8,515	0
			균특보조금	4,000	0	4,000	800	800	800	800	800	0
			기금보조금	183,709	0	183,709	36,874	36,753	36,753	36,753	36,577	0
			시 도 비	294,061	34,901	258,960	52,364	41,048	67,564	57,200	40,784	200
			지방소멸대응기	0	0	0	0	0	0	0	0	0
			지 방 채	0	0	0	0	0	0	0	0	0
			(채무부담)	1,385	0	1,385	0	346	346	346	346	0
			(민자 등)	187,919	11,183	176,736	40,032	35,769	34,211	34,093	32,632	0
			계	144,362	29	144,333	30,604	27,317	27,369	27,423	31,620	0
(102) 임업·산촌	5	0.2	의 무	138,858	29	138,829	25,907	27,201	27,252	27,305	31,163	0
			재 량	5,504	0	5,504	4,696	116	117	118	457	0
			국고보조금	61,398	12	61,386	10,243	12,050	12,093	12,138	14,862	0
			균특보조금	21,140	0	21,140	4,028	4,278	4,278	4,278	4,278	0

# 중기지방재정계획(2024 ~ 2028) 부문별 현황(총괄)

회계구분 : 일반,기타,공기업,기금

분야 : 전체

부문 : 전체

(단위 : 백만원)

분야·부문별1	건수	비율	자원	총사업비	기투자	연 도 별 투 자 계 획					항 후	
						소 계	2024	2025	2026	2027		2028
(102) 임업·산촌			기금보조금	7,020	0	7,020	4,620	600	600	600	600	0
			시 도 비	54,804	18	54,787	11,713	10,389	10,398	10,407	11,880	0
			지방소멸대응기	0	0	0	0	0	0	0	0	0
			지 방 채	0	0	0	0	0	0	0	0	0
			(채무부담)	0	0	0	0	0	0	0	0	0
			(민자 등)	0	0	0	0	0	0	0	0	0
(103) 해양수산·어촌		0.2	계	222,603	18,332	204,271	50,804	34,262	39,617	49,610	29,978	0
			의 무	189,774	18,265	171,509	44,227	28,171	33,039	42,994	23,088	0
			재 량	32,829	67	32,762	6,577	6,091	6,578	6,626	6,891	0
			국고보조금	19,557	4,084	15,473	3,445	3,026	3,026	3,026	2,951	0
			균특보조금	33,645	10,958	22,687	16,212	4,025	2,450	0	0	0
			기금보조금	0	0	0	0	0	0	0	0	0
			시 도 비	169,401	3,290	166,111	31,146	27,212	34,141	46,584	27,028	0
			지방소멸대응기	0	0	0	0	0	0	0	0	0
			지 방 채	0	0	0	0	0	0	0	0	0
			(채무부담)	0	0	0	0	0	0	0	0	0
(110) 산업·중소기업및 에너지		2.3	(민자 등)	74,895	3,223	71,672	18,859	14,651	16,904	11,399	9,859	0
			계	2,137,780	75,080	1,954,058	422,093	408,673	404,486	417,965	300,841	108,642
			의 무	827,494	24,427	717,667	170,633	163,112	156,150	154,159	73,613	85,400
			재 량	1,310,286	50,653	1,236,391	251,460	245,561	248,336	263,806	227,228	23,242
			국고보조금	10,369	5,156	5,213	911	1,125	1,125	1,125	925	0
			균특보조금	86,413	6,914	79,499	13,921	17,876	18,836	17,933	10,933	0
			기금보조금	1,797	0	1,797	359	359	359	359	359	0
			시 도 비	2,039,202	63,010	1,867,550	406,901	389,312	384,166	398,547	288,623	108,642

# 중기지방재정계획(2024 ~ 2028) 부문별 현황(총괄)

회계구분 : 일반, 기타, 공기업, 기금

분야 : 전체

부문 : 전체

(단위 : 백만원)

분야·부문별1	건수	비율	재원	총사업비	기투자	연 도 별 투 자 계 획					향 후			
						소 계	2024	2025	2026	2027		2028		
(110) 산업·중소기업및 에너지			지방소멸대응기	0	0	0	0	0	0	0	0	0		
			지 방 채	0	0	0	0	0	0	0	0	0		
			(채무부담)	0	0	0	0	0	0	0	0	0		
			(민자 등)	254,271	111,870	142,401	26,162	46,902	29,001	29,152	11,184	0		
			계	2,072	0	2,072	386	388	433	433	433	0		
(113) 무역및투자유치	0	0.0	의 무	0	0	0	0	0	0	0	0	0		
			재 량	2,072	0	2,072	386	388	433	433	433	0		
			국고보조금	0	0	0	0	0	0	0	0	0	0	
			균특보조금	0	0	0	0	0	0	0	0	0	0	
			기금보조금	0	0	0	0	0	0	0	0	0	0	
			시 도 비	2,072	0	2,072	386	388	433	433	433	0		
			지방소멸대응기	0	0	0	0	0	0	0	0	0	0	
			지 방 채	0	0	0	0	0	0	0	0	0	0	
(114) 산업진흥·고도화	12	0.7	(채무부담)	0	0	0	0	0	0	0	0	0	0	
			(민자 등)	0	0	0	0	0	0	0	0	0	0	0
			계	643,758	70,830	563,490	126,599	115,986	110,697	122,428	87,779	9,438		
			의 무	36,757	23,307	13,450	6,494	6,956	0	0	0	0	0	
			재 량	607,001	47,523	550,040	120,105	109,030	110,697	122,428	87,779	9,438		
			국고보조금	4,356	4,356	0	0	0	0	0	0	0	0	
			균특보조금	40,544	6,914	33,630	2,949	8,281	9,400	10,000	3,000	0	0	
			기금보조금	0	0	0	0	0	0	0	0	0	0	
			시 도 비	598,858	59,560	529,860	123,650	107,705	101,297	112,428	84,779	9,438		
			지방소멸대응기	0	0	0	0	0	0	0	0	0	0	0
			지 방 채	0	0	0	0	0	0	0	0	0	0	0

# 중기지방재정계획(2024 ~ 2028) 부문별 현황(총괄)

회계구분 : 일반, 기타, 공기업, 기금

분야 : 전체

문 : 전체

(단위 : 백만원)

분야·부문별1	건수	비율	재원	총사업비	기투자	연 도 별 투 자 계 획					향 후	
						소 계	2024	2025	2026	2027		2028
(114) 산업진흥·고도화			(채무부담)	0	0	0	0	0	0	0	0	0
			(민자 등)	0	0	0	0	0	0	0	0	0
(115) 에너지및자원개발	5	0.3	계	297,860	1,250	293,415	65,270	59,699	55,424	54,806	58,216	3,195
			의무	183,817	1,120	182,697	41,805	34,037	34,037	34,037	38,779	0
			재량	114,044	130	110,719	23,465	25,662	21,387	20,769	19,436	3,195
			국고보조금	5,682	800	4,882	845	1,059	1,059	1,059	859	0
			균특보조금	4,277	0	4,277	1,717	640	640	640	640	0
			기금보조금	0	0	0	0	0	0	0	0	0
			시도비	287,901	450	284,256	62,708	58,000	53,725	53,107	56,716	3,195
			지방소멸대응기	0	0	0	0	0	0	0	0	0
			지방채	0	0	0	0	0	0	0	0	0
			(채무부담)	0	0	0	0	0	0	0	0	0
(116) 산업·중소기업일반	16	1.3	(민자 등)	9,749	120	9,629	1,764	1,996	1,996	1,996	1,876	0
			계	1,194,090	3,000	1,095,091	229,837	232,600	237,932	240,298	154,413	96,009
			의무	606,920	0	521,520	122,334	122,119	122,113	120,121	34,834	85,400
			재량	587,170	3,000	573,561	107,503	110,482	115,819	120,177	119,580	10,609
			국고보조금	330	0	330	66	66	66	66	66	0
			균특보조금	41,591	0	41,591	9,254	8,955	8,796	7,293	7,293	0
			기금보조금	1,797	0	1,797	359	359	359	359	359	0
			시도비	1,150,372	3,000	1,051,363	220,157	223,220	228,711	232,579	146,695	96,009
			지방소멸대응기	0	0	0	0	0	0	0	0	0
			지방채	0	0	0	0	0	0	0	0	0
			(채무부담)	0	0	0	0	0	0	0	0	0
			(민자 등)	244,522	111,750	132,772	24,398	44,906	27,005	27,155	9,307	0

# 중기지방재정계획(2024 ~ 2028) 부문별 현황(총괄)

회계구분 : 일반, 기타, 공기업, 기금

분야 : 전체

부문 : 전체

(단위 : 백만원)

분야·부문별1	건수	비율	자원	총사업비	기투자	연 도 별 투 자 계 획					향 후	
						소 계	2024	2025	2026	2027		2028
(120) 교통및물류	130	10.0	계	12,059,255	2,078,729	8,566,207	1,737,409	1,723,612	1,902,672	1,651,735	1,550,780	1,414,319
			의무	4,862,803	1,149,036	3,360,642	691,844	733,033	853,403	616,533	465,830	353,124
			재량	7,196,453	929,692	5,205,565	1,045,565	990,579	1,049,269	1,035,202	1,084,950	1,061,195
			국고보조금	1,233,166	288,465	944,701	148,671	292,135	342,478	142,972	18,445	0
			균특보조금	469,376	117,501	294,675	43,669	62,409	56,711	71,076	60,810	57,200
			기금보조금	57,765	300	57,465	11,009	11,187	10,655	11,721	12,893	0
			시도비	10,052,884	1,580,771	7,114,994	1,453,178	1,316,136	1,461,083	1,425,966	1,458,631	1,357,119
			지방소멸대응기	0	0	0	0	0	0	0	0	0
			지방채	246,065	91,692	154,373	80,881	41,746	31,746	0	0	0
			(채무부담)	0	0	0	0	0	0	0	0	0
(121) 도로	59	3.1	(민자 등)	1,096,075	115,246	38,729	9,420	9,420	9,420	9,420	1,049	942,100
			계	4,726,328	707,846	2,682,714	478,501	505,857	557,574	571,634	569,147	1,335,768
			의무	1,424,628	265,871	806,157	192,959	119,502	119,389	166,813	207,494	352,600
			재량	3,301,700	441,975	1,876,557	285,542	386,355	438,185	404,822	361,654	983,168
			국고보조금	298,889	36,396	262,493	300	105,742	95,000	61,451	0	0
			균특보조금	430,571	100,120	274,751	38,765	61,909	47,191	67,076	59,810	55,700
			기금보조금	4,003	300	3,703	2,203	1,500	0	0	0	0
			시도비	3,750,101	482,638	1,987,395	356,352	294,961	383,637	443,107	509,337	1,280,068
			지방소멸대응기	0	0	0	0	0	0	0	0	0
			지방채	242,765	88,392	154,373	80,881	41,746	31,746	0	0	0
(123) 도시철도	3	1.9	(채무부담)	0	0	0	0	0	0	0	0	
			(민자 등)	1,045,790	103,690	0	0	0	0	0	0	942,100
			계	2,810,272	1,227,478	1,582,794	469,394	422,723	447,734	158,783	84,160	0
			의무	2,070,866	768,676	1,302,190	268,611	352,875	446,899	157,796	76,009	0

# 중기지방재정계획(2024 ~ 2028) 부문별 현황(총괄)

회계구분 : 일반, 기타, 공기업, 기금

야 : 전체

문 : 전체

(단위 : 백만원)

분야·부문별1	건수	비율	자원	총사업비	기투자	연 도 별 투 자 계 획					향 후	
						소 계	2024	2025	2026	2027		2028
(123) 도시철도			재 량	739,406	458,802	280,604	200,783	69,848	835	988	8,151	0
			국고보조금	778,026	231,300	546,726	120,000	157,000	218,300	51,426	0	0
			균특보조금	0	0	0	0	0	0	0	0	0
			기금보조금	0	0	0	0	0	0	0	0	0
			시 도 비	2,028,946	992,878	1,036,068	349,394	265,723	229,434	107,357	84,160	0
			지방소멸대응기	0	0	0	0	0	0	0	0	0
			지 방 채	3,300	3,300	0	0	0	0	0	0	0
			(채무부담)	0	0	0	0	0	0	0	0	0
			(민자 등)	0	0	0	0	0	0	0	0	0
			계	84,385	9,803	74,583	11,100	8,607	16,184	31,566	7,126	0
(125) 항공·공항	5	0.1	의 무	19,881	2,800	17,081	3,295	3,295	4,413	4,801	1,276	0
			재 량	64,504	7,003	57,501	7,804	5,311	11,771	26,764	5,850	0
			국고보조금	4,900	1,960	2,940	1,470	1,470	0	0	0	0
			균특보조금	0	0	0	0	0	0	0	0	0
			기금보조금	0	0	0	0	0	0	0	0	0
			시 도 비	79,485	7,843	71,643	9,630	7,137	16,184	31,566	7,126	0
			지방소멸대응기	0	0	0	0	0	0	0	0	0
			지 방 채	0	0	0	0	0	0	0	0	0
			(채무부담)	0	0	0	0	0	0	0	0	0
			(민자 등)	0	0	0	0	0	0	0	0	0
(126) 대중교통·물류등기타	63	5.0	계	4,438,270	133,602	4,226,117	778,414	786,425	881,180	889,752	890,346	78,551
			의 무	1,347,427	111,689	1,235,214	226,978	257,360	282,703	287,123	181,051	524
			재 량	3,090,842	21,913	2,990,902	551,436	529,065	598,478	602,629	709,295	78,027
			국고보조금	151,352	18,809	132,543	26,901	27,923	29,178	30,095	18,445	0

# 중기지방재정계획(2024 ~ 2028) 부문별 현황(총괄)

회계구분 : 일반, 기타, 공기업, 기금

분야 : 전체

문 : 전체

(단위 : 백만원)

분야·부문별1	건수	비율	자원	총사업비	기투자	연 도 별 투 자 계 획					향 후		
						소 계	2024	2025	2026	2027		2028	
(126) 대중교통·물류등기타			균특보조금	38,805	17,381	19,924	4,904	500	9,520	4,000	1,000	1,500	
			기금보조금	53,762	0	53,762	8,806	9,687	10,655	11,721	12,893	0	
			시 도 비	4,194,351	97,412	4,019,888	737,802	748,315	831,828	843,936	858,008	77,051	
			지방소멸대응기	0	0	0	0	0	0	0	0	0	
			지 방 채	0	0	0	0	0	0	0	0	0	
			(채무부담)	0	0	0	0	0	0	0	0	0	
			(민자 등)	50,285	11,556	38,729	9,420	9,420	9,420	9,420	1,049	0	
			계	17,794,171	9,907,852	7,442,526	2,017,784	1,576,244	1,375,713	1,365,983	1,106,803	443,793	
			의 무	4,297,031	1,366,085	2,838,313	771,548	684,905	455,913	560,565	365,382	92,634	
			재 량	13,497,140	8,541,768	4,604,214	1,246,236	891,339	919,800	805,417	741,421	351,159	
(140) 국토및지역개발	147	8.7	국고보조금	897,827	681,982	215,845	30,484	46,415	41,910	57,234	39,801	0	
			균특보조금	496,804	102,596	394,208	102,440	112,226	79,903	71,897	27,743	0	
			기금보조금	49,335	17,860	31,475	6,120	7,355	6,120	5,940	5,940	0	
			시 도 비	16,199,800	8,969,685	6,786,322	1,864,064	1,410,247	1,247,780	1,230,912	1,033,319	443,793	
			지방소멸대응기	1,143	693	450	450	0	0	0	0	0	0
			지 방 채	149,262	135,036	14,226	14,226	0	0	0	0	0	0
			(채무부담)	0	0	0	0	0	0	0	0	0	0
			(민자 등)	652,376	169,886	428,400	51,755	252,273	83,774	29,927	10,670	54,090	
			계	367,669	81,494	276,483	65,760	48,181	81,018	53,266	28,260	9,692	
			의 무	250,082	55,752	184,638	56,955	32,901	36,858	29,666	28,260	9,692	
(141) 수자원	8	0.3	재 량	117,587	25,742	91,845	8,805	15,280	44,160	23,600	0	0	
			국고보조금	8,192	4,256	3,936	940	749	749	749	749	0	0
			균특보조금	60,239	5,000	55,239	12,245	12,175	12,175	12,175	6,469	0	0
			기금보조금	13,835	12,600	1,235	0	1,235	0	0	0	0	0



# 중기지방재정계획(2024 ~ 2028) 부문별 현황(총괄)

회계구분 : 일반,기타,공기업,기금

야 : 전체

문 : 전체

(단위 : 백만원)

분야·부문별1	건수	비율	자원	총사업비	기투자	연 도 별 투 자 계 획					향 후	
						소 계	2024	2025	2026	2027		2028
(141) 수자원			시 도 비	271,178	59,638	201,848	38,349	34,022	68,094	40,342	21,042	9,692
			지방소멸대응기	0	0	0	0	0	0	0	0	0
			지 방 채	14,226	0	14,226	14,226	0	0	0	0	0
			(채무부담)	0	0	0	0	0	0	0	0	0
			(민자 등)	18,366	12,150	6,216	2,152	4,064	0	0	0	0
(142) 지역및도시	139	8.4	계	17,426,502	9,826,358	7,166,043	1,952,024	1,528,063	1,294,696	1,312,717	1,078,543	434,101
			의 무	4,046,949	1,310,333	2,653,674	714,592	652,004	419,055	530,900	337,123	82,942
			재 량	13,379,553	8,516,026	4,512,369	1,237,431	876,059	875,640	781,817	741,421	351,159
			국고보조금	889,635	677,726	211,909	29,544	45,666	41,161	56,485	39,052	0
			균특보조금	436,565	97,596	338,969	90,195	100,051	67,728	59,722	21,274	0
			기금보조금	35,500	5,260	30,240	6,120	6,120	6,120	5,940	5,940	0
			시 도 비	15,928,623	8,910,047	6,584,475	1,825,715	1,376,226	1,179,686	1,190,571	1,012,278	434,101
(150) 과학기술	13	0.2	지방소멸대응기	1,143	693	450	450	0	0	0	0	0
			지 방 채	135,036	135,036	0	0	0	0	0	0	0
			(채무부담)	0	0	0	0	0	0	0	0	0
			(민자 등)	634,010	157,736	422,184	49,603	248,209	83,774	29,927	10,670	54,090
			계	202,494	8,550	192,944	40,322	39,553	38,540	35,929	38,600	1,000
			의 무	15,244	0	15,244	3,143	3,000	2,772	2,998	3,331	0
			재 량	187,250	8,550	177,700	37,179	36,553	35,768	32,931	35,269	1,000
			국고보조금	0	0	0	0	0	0	0	0	0
			균특보조금	240	0	240	166	74	0	0	0	0
			기금보조금	0	0	0	0	0	0	0	0	0
시 도 비	202,254	8,550	192,704	40,156	39,479	38,540	35,929	38,600	1,000			
지방소멸대응기	0	0	0	0	0	0	0	0	0			

# 중기지방재정계획(2024 ~ 2028) 부문별 현황(총괄)

회계구분 : 일반,기타,공기업,기금

분야 : 전체

부문 : 전체

(단위 : 백만원)

분야·부문별1	건수	비율	재원	총사업비	기투자	연 도 별 투 자 계 획						향 후	
						소 계	2024	2025	2026	2027	2028		
(150) 과학기술			지 방 채	0	0	0	0	0	0	0	0	0	
			(채무부담)	0	0	0	0	0	0	0	0	0	
			(민자 등)	10,514	1,873	8,641	2,111	2,111	2,111	1,154	1,154	0	
			계	202,494	8,550	192,944	40,322	39,553	38,540	35,929	38,600	1,000	
			의 무	15,244	0	15,244	3,143	3,000	2,772	2,998	3,331	0	
(153) 과학기술일반	13	0.2	재 랑	187,250	8,550	177,700	37,179	36,553	35,768	32,931	35,269	1,000	
			국고보조금	0	0	0	0	0	0	0	0	0	0
			균특보조금	240	0	240	166	74	0	0	0	0	0
			기금보조금	0	0	0	0	0	0	0	0	0	0
			시 도 비	202,254	8,550	192,704	40,156	39,479	38,540	35,929	38,600	1,000	
			지방소멸대응기	0	0	0	0	0	0	0	0	0	0
			지 방 채	0	0	0	0	0	0	0	0	0	0
			(채무부담)	0	0	0	0	0	0	0	0	0	0
			(민자 등)	10,514	1,873	8,641	2,111	2,111	2,111	1,154	1,154	0	
			계	353,914	0	353,914	36,996	69,593	66,740	65,921	114,663	0	
(160) 예비비	0	0.4	의 무	0	0	0	0	0	0	0	0	0	
			재 랑	353,914	0	353,914	36,996	69,593	66,740	65,921	114,663	0	
			국고보조금	0	0	0	0	0	0	0	0	0	0
			균특보조금	0	0	0	0	0	0	0	0	0	0
			기금보조금	0	0	0	0	0	0	0	0	0	0
			시 도 비	353,914	0	353,914	36,996	69,593	66,740	65,921	114,663	0	
			지방소멸대응기	0	0	0	0	0	0	0	0	0	0
			지 방 채	0	0	0	0	0	0	0	0	0	0
			(채무부담)	0	0	0	0	0	0	0	0	0	0
			계	0	0	0	0	0	0	0	0	0	0

# 중기지방재정계획(2024 ~ 2028) 부문별 현황(총괄)

회계구분 : 일반, 기타, 공기업, 기금

분야 : 전체

문 : 전체

(단위 : 백만원)

분야·부문별1	건수	비율	재원	총사업비	기투자	연 도 별 투 자 계 획					향 후	
						소 계	2024	2025	2026	2027		2028
(160) 예비비			(인자 등)	0	0	0	0	0	0	0	0	0
(161) 예비비	0	0.4	계	353,914	0	353,914	36,996	69,593	66,740	65,921	114,663	0
			의 무	0	0	0	0	0	0	0	0	0
			재 량	353,914	0	353,914	36,996	69,593	66,740	65,921	114,663	0
			국고보조금	0	0	0	0	0	0	0	0	0
			균특보조금	0	0	0	0	0	0	0	0	0
			기금보조금	0	0	0	0	0	0	0	0	0
			시 도 비	353,914	0	353,914	36,996	69,593	66,740	65,921	114,663	0
			지방소멸대응기	0	0	0	0	0	0	0	0	0
			지 방 채	0	0	0	0	0	0	0	0	0
			(채무부담)	0	0	0	0	0	0	0	0	0
(900) 기타	3	5.1	(인자 등)	0	0	0	0	0	0	0	0	0
			계	4,340,098	2,249	4,337,849	848,191	854,500	865,548	884,429	885,180	0
			의 무	3,774,499	353	3,774,146	733,027	744,092	755,887	771,172	769,968	0
			재 량	565,599	1,896	563,703	115,165	110,408	109,661	113,257	115,212	0
			국고보조금	1,025	0	1,025	211	198	202	205	208	0
			균특보조금	9,304	0	9,304	1,257	2,002	2,007	2,015	2,024	0
			기금보조금	790	104	686	125	144	144	145	128	0
			시 도 비	4,328,979	2,146	4,326,833	846,599	852,156	863,195	882,063	882,820	0
			지방소멸대응기	0	0	0	0	0	0	0	0	0
			지 방 채	0	0	0	0	0	0	0	0	0
(901) 기타	3	5.1	(채무부담)	0	0	0	0	0	0	0	0	0
			(인자 등)	0	0	0	0	0	0	0	0	0
			계	4,340,098	2,249	4,337,849	848,191	854,500	865,548	884,429	885,180	0

# 중기지방재정계획(2024 ~ 2028) 부문별 현황(총괄)

회계구분 : 일반,기타,공기업,기금

분야 : 전체

부문 : 전체

(단위 : 백만원)

분야·부문별1	건수	비율	재원	총사업비	기투자	연 도					투 자 계 획		향 후
						소 계	2024	2025	2026	2027	2028		
(901) 기타			의 무	3,774,499	353	3,774,146	733,027	744,092	755,887	771,172	769,968	0	
			재 량	565,599	1,896	563,703	115,165	110,408	109,661	113,257	115,212	0	
			국고보조금	1,025	0	1,025	211	198	202	205	208	0	
			균특보조금	9,304	0	9,304	1,257	2,002	2,007	2,015	2,024	0	
			기금보조금	790	104	686	125	144	144	145	128	0	
			시 도 비	4,328,979	2,146	4,326,833	846,599	852,156	863,195	882,063	882,820	0	
			지방소멸대응기 금	0	0	0	0	0	0	0	0	0	
			지 방 채	0	0	0	0	0	0	0	0	0	
			(채무부담)	0	0	0	0	0	0	0	0	0	
			(민자 등)	0	0	0	0	0	0	0	0	0	

## 1. 대상 및 작성기준

- 계획기간 : 2024 ~ 2028년(5년)
- 대상회계 : 일반회계, 특별회계 및 기금
- 분야 및 부문 : 전체(정책사업-행정운영경비-재무활동)

## 2. 의무지출 규모 및 산출내역

- '24~'28년 의무지출 규모는 총 59조 7,313억 원 수준으로 연평균 (1.0%) 증가 예상
- (주요사업) 기초연금 지급(지자체 보조)(8조 269억 원), 군·구 재원조정 교부금 운영(4조 2,898억 원), 교육청 법정전출금 지원(3조 8,989억 원), 생계 급여(3조 5,873억 원) 등

## 3. 재량지출 규모 및 산출내역

- '24 ~ '28년 재량지출 규모는 총 25조 5,373억 원 수준으로 연평균 2.7% 증가 예상
- (주요사업) 제3연륙교 건설사업(7,320억 원), 송도위터프런트 조성(6,630억 원), 상수도 유수율제고(3,966억 원) 등

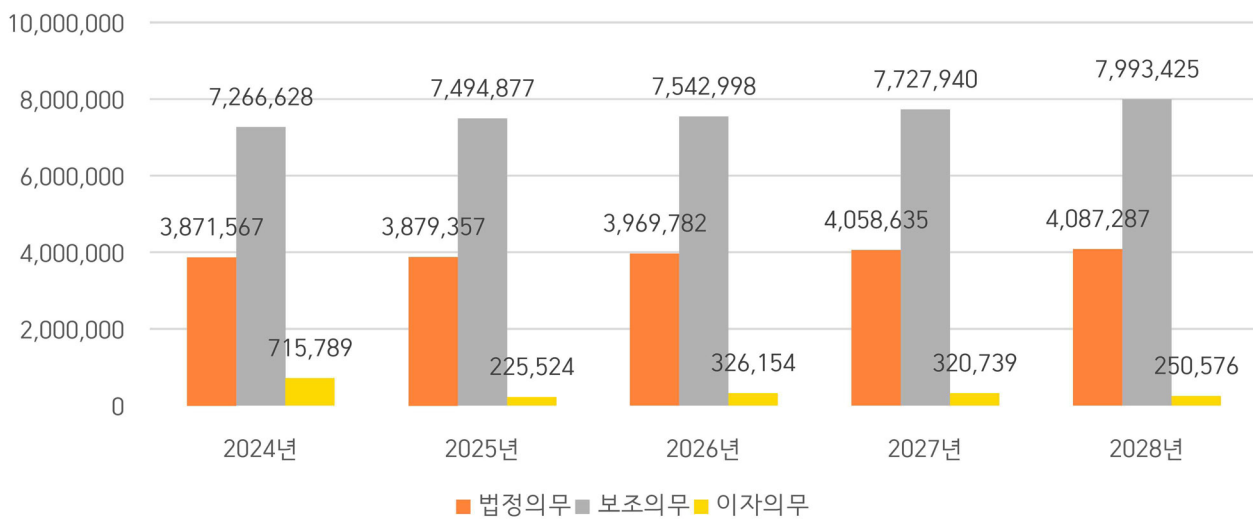
### <의무지출과 재량지출>

(단위 : 백만원 / %)

구 분	2024	2025	2026	2027	2028	계	연평균증가율
<b>의무지출</b>	11,853,984	11,599,758	11,838,934	12,107,314	12,331,289	59,731,279	1.0
법정의무	3,871,567	3,879,357	3,969,782	4,058,635	4,087,287	19,866,628	1.4
보조의무	7,266,628	7,494,877	7,542,998	7,727,940	7,993,425	38,025,868	2.4
이자의무	715,789	225,524	326,154	320,739	250,576	1,838,782	△23.1
<b>재량지출</b>	<b>5,051,663</b>	<b>4,753,887</b>	<b>4,918,369</b>	<b>5,185,251</b>	<b>5,628,193</b>	25,537,363	<b>2.7</b>

### <연도별 의무지출 전망>

(단위:백만원)



## 4. 재량지출 관리계획

- 시민이 체감할 수 있는 민생경제 회복 사업과 1,000만 글로벌도시 인천으로의 새로운 도약을 위한 현안사업에 재량지출을 중점 배분하되, 연도별 채무규모가 증가하지 않는 범위 내에서 채무를 관리
- 다만, 건전한 재정운용과 재정부담을 감안하여 불필요한 행사·축제 축소 등 기존사업의 세출 구조조정, 재량지출의 급격한 증가는 억제 예정

## 1. 대상 및 작성기준

- 계획기간 : 2024년 ~ 2028년(5년)
- 대상회계 : 일반회계, 특별회계 및 기금, 시도교육청,  
지방공사·공단, 출자·출연기관 등
- 작성기준 : 총계기준

## 2. 전망

- 지역통합재정통계 규모는 2024년 27조 7,056억 원에서 2028년 29조 5,034억 원으로 연평균 1.6% 증가 전망
- (일반회계) 점진적인 경기회복 및 시민체감사업과 인천 재도약 사업을 위한 적극적인 재정운용으로 연평균 3.3% 증가 전망
- (교육비 특별회계 및 기금) 세수여건 악화에 따라 교부금은 일시적으로 감소하였으나, 중장기적으로 경기회복과 함께 증가세 유지 전망
  - ‘24 ~ ‘28년 계획 교육비특별회계 규모는 28조 1,154억 원 수준 (연평균 증가율 3%), 미래교육 수요 등 사업비로 기금 활용 전망
- (공사·공단) 인천도시공사의 주요사업투자\*와 신규사업 투자\*\* 등으로 2026년까지 증가 후 2027년 이후 감소할 예정으로, 2024년 4조 481억 원에서 2028년 4조 8811억 원으로 연평균 4.1% 증가할 것으로 예상
  - \* 검단신도시 개발사업, 영종하늘도시 개발사업, 검암 플라시아 개발사업 (검암역세권), 계양테크노밸리 신도시 개발사업
  - \*\* 구월2 공공주택지구 조성사업, 용유 노을빛타운 개발사업, 인천 로봇랜드 조성사업, 인천 강소연구특구단지 개발사업, 검단AA16, 10-1, 17 주택건설사업
- (출자·출연기관) ‘24년 소상공인 복합클러스터 완공(인천신용보증재단), ‘23년 산업기술단지 조성 사업 만료(인천테크노파크) 및 고유가로 인한 천연가스 단가 하락(인천종합에너지(주)) 등으로 재정 규모가 지속 감소 전망

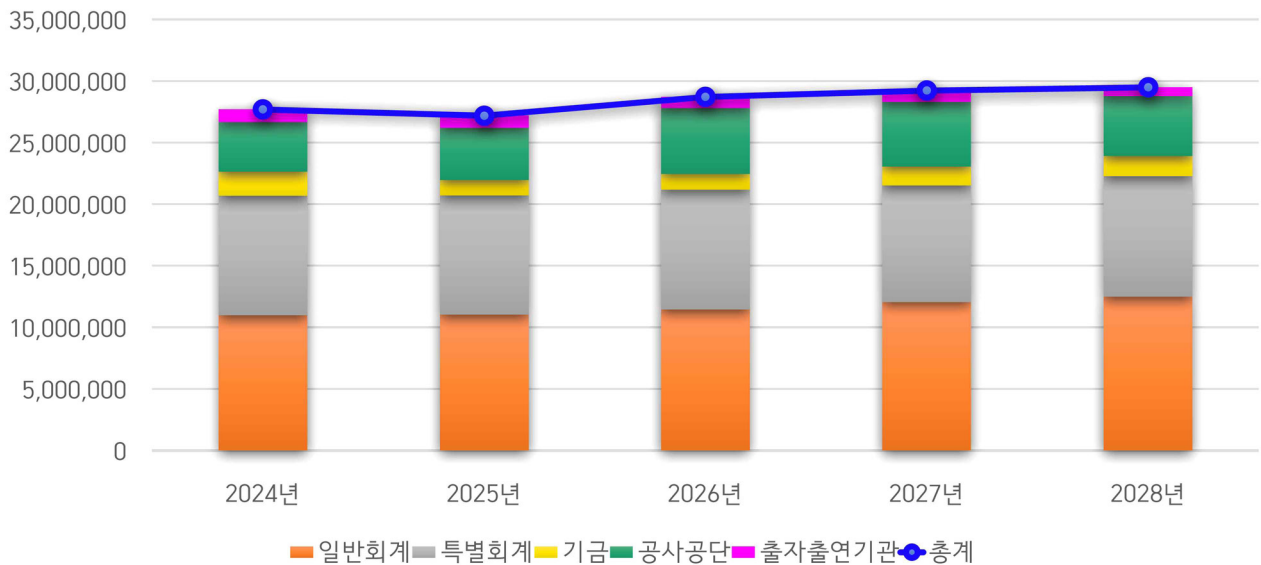
### <지역통합재정통계>

(단위 : 백만원 / %)

구 분	2024	2025	2026	2027	2028	연평균증가율
총 계	27,705,668	27,204,610	28,725,770	29,239,428	29,503,423	1.6
일반회계	10,975,855	11,042,944	11,466,111	12,053,478	12,477,304	3.3
특별회계	9,727,921	9,669,557	9,715,171	9,474,644	9,805,762	0.2
기타특별회계	2,150,455	2,195,770	2,227,016	1,873,990	1,773,559	△4.7
공기업특별회계	2,303,499	2,038,760	1,788,803	1,839,345	2,086,439	△2.4
교육청특별회계	5,273,966	5,435,028	5,699,353	5,761,309	5,945,763	3.0
기 금	1,930,482	1,248,016	1,275,373	1,525,752	1,622,178	△4.3
일반자치체 기금	1,475,837	1,076,171	1,275,373	1,525,752	1,622,178	2.4
교육청 기금	454,645	171,845	0	0	0	△100
공사·공단	4,048,113	4,245,257	5,371,940	5,266,975	4,881,103	4.8
출자·출연기관	1,023,297	998,835	897,174	918,579	717,076	△8.5

### <지역통합재정통계>

(단위:백만원)





## 제5장 분야별 정책방향 및 투자계획





## 1. 일반공공행정 분야

### 가 투자 방향 및 투자 계획

- ◆ 민선8기 시정 주요현항 해결방안 모색 및 미래 신성장 동력 확보
- ◆ 시민과 소통·공감하는 행정 구현
- ◆ 지역특성에 맞는 자치분권 및 균형발전 정책 추진
- ◆ 경쟁력 있는 글로벌 도시 위상 제고

### 나 투자 중점사업

#### 【 입법 및 선거관리 부문 】

- 의원역량 강화 및 의정활동 지원 등 성숙한 의정활동 여건 조성

#### 【 재정지원 등 부문 】

- 시세 목표액 달성을 통한 건전한 재정운영 지원
- 자치구·군 재정보전(시세 징수교부금, 재정보전금 지원)
- 지방세 체납액 징수목표액 달성을 위한 운영지원

#### 【 일반행정 부문 】

- 미래지향적 인천형 행정체제 개편 추진 ('23.~'26.6.)
  - \* 통합조정 및 신설구 개청 기반 마련 / 개편 관련 대시민 소통·홍보 추진
- 시민의 시정참여 기회 확대를 통해 민선8기 핵심가치 '소통' 실현
  - \* 소통민원실, 다수민원 소통의 날 운영 등 시민과 직접 소통하는 채널 다양화, 사안별 맞춤형 갈등 관리,
  - 인권제도 강화 및 인권 문화 확산 등
- 2025 APEC 정상회의 개최도시 선정 대응 및 성공개최 지원
  - \* (선정)'24.4.(예정), (개최)'25.11. / 민관협의체 운영 및 온오프라인 홍보 마케팅

- 인천시 스마트도시 계획 수립, 스마트빌리지 보급 및 확산(과기부)
  - \* 스마트도시계획 수립 : ('24) 880백만원 → ('28) 960백만원
  - \*\* 스마트빌리지 보급확산 사업 : ('24) 14,867백만원 → ('28) 20,000백만원
- 재외동포 거점도시 조성 및 재외동포웰컴센터 운영
  - \* 1,000만 도시 인천프로젝트 등 재외동포 관련 행사 유치·지원, 재외동포웰컴센터 설치('24) 및 운영
- 국제교류 협력 및 국제도시화 기반 구축
  - \* 국제기구 운영 지원(UNESCAP, UNAPCICT, UNCITRAL, UNPOG, A-WEB), 자매우호도시(18개국 38개 도시) 우호 협력 강화 및 결연 확대
- 미래 행정 수요 대응을 위한 청사 건립
  - \* 신청사 : ('24) 20% → ('27) 100% / 루원복합청사 : ('24) 80% → ('25) 100%
- 시정 현안 정책개발과 연구지원 강화
  - \* 인천연구원, 한국지방행정연구원 등 전문가 그룹 연구사업 지원

## 다 주요 발전지표

구 분	단위	계 획 기 간				
		2024	2025	2026	2027	2028
APEC 정상회의 성공 유치	유치	○				
APEC 정상회의 개최 지원	개최	○	○			
2029년 인천시 스마트 도시계획 수립	백만원	880	-	-	-	960
스마트빌리지 보급 및 확산	백만원	14,867	12,500	15,000	18,750	20,000
인천스마트시티 포럼 개최	회	1	1	1	1	1
시민참여 인천 리빙랩 운영	건	3	3	3	3	3
스마트도시 전시회 참여	회	1	1	1	1	1
스마트도시사업 협의회 운영	회	12	12	12	12	12
스마트자가통신망 2단계 구축 및 운영	%	100	100	100	100	100
국제교류 협력 및 국제도시화 기반 구축	건수	15	15	15	15	15
한중지방경제 협력 사업 추진	건수	2	2	2	2	2

구 분	단위	계 획 기 간				
		2024	2025	2026	2027	2028
인차이나포럼 개최	건수	1	1	1	1	1
재외동포 거점도시 조성 (행사 유치, 위원회 운영 등)	회	2	2	2	2	2
재외동포웰컴센터 개소 및 운영 (서비스 제공)	%	100	100	100	100	100
시민의 시정참여율	%	100	100	100	100	100
온라인 열린시장실 운영	%	100	100	100	100	100
시민과의 양방향 소통채널 운영실적	%	100	100	100	100	100
공공갈등관리 지원율	%	100	100	100	100	100
인권보호 및 증진 실적	%	100	100	100	100	100
인천사랑운동 시민협의회 지원	억원	11	11	11	11	11
공정하고 투명한 공감인사 운영	%	100	100	100	100	100
우수공무원 인센티브 부여	%	100	100	100	100	100
직원 교육훈련 이수시간 충족률	%	102	102	102	102	102
주민자치 구성원 역량강화 교육실적	%	100	100	100	100	100
공동체 가치공유 확산 및 만족도	%	100	100	100	100	100
자원봉사 참여율	%	100	100	100	100	100
미래지향적 인천형 행정체제 개편 추진	%	40	80	100	-	-
인구정책위원회 운영횟수	회	4	4	4	4	4
청년 로컬크리에이터 육성	팀	20	20	20	20	20
소규모 기업환경 개선	업체	10				
청년 임대형 스마트팜 조성	%	100				
공공데이터 개방 확대	건	3,500	3,700	3,900	4,100	4,300

구 분	단위	계 획 기 간				
		2024	2025	2026	2027	2028
빅데이터 분석	건	15	15	15	15	15
연계시스템	개	28	78	80	82	84
효율적 조직운영(정원 재배치 비율)	%	1	1	1	1	1
지방시대위원회 운영	회	4	4	5	5	6
시정발전 행정지원	억원	112	113	114	115	116
북한이탈주민 정착지원	백만원	620	639	639	639	639
지역통계 확충 실적	개	12	12	12	12	12
부서 성과평가 지표 달성률	%	87	88	89	90	90
국정시책 합동평가 목표 달성률	%	60	70	72	73	73
주요 정책 현안 조정·관리 실적	건	60	64	68	68	68
법제심사 일정기간 내 처리비율	%	83	84	85	86	87
이의신청 법정기한 단축율	%	92	93	94	95	96
행정업무용 PC 구입	대	460	721	620	585	865
장애인 정보화교육 지원	명	756	756	756	756	756
정보통신보조기기 보급 지원	대	310	310	310	310	310
업무정책포털시스템 기능개선	건	110	110	120	120	130
클라우드기반 가상화시스템 전환통합	대	35	38	40	43	45
사이버보안관제 침해대응 및 분석실적	건	15,000	15,000	15,000	15,000	15,000

## 2. 공공질서 및 안전 분야

### 가 투자 방향 및 투자 계획

- ◆ 과학적·선제적 자연·사회 재난안전 예방·상황관리 체계 구축
- ◆ 안전기반 시설 확충, 시민안전 예방을 위한 안전교육 및 안전문화 확산
- ◆ 특별사법경찰·인천자치경찰 전문화, 민방위 시설장비 확충
- ◆ 노후 소방청사 환경개선 및 소방장비 노후율 개선

### 나 주요투자분야

#### 【 특별사법경찰 부문 】

- 특별사법경찰 수사역량 강화 및 단속·수사 활동전개

\* 수사역량 강화 직무교육 및 위해범죄 기획수사 등

#### 【 자치경찰 부문 】

- 자치경찰위원회 운영 내실화, 시민홍보, 주민밀착형 치안정책 수립

#### 【 재난·방재 】

- 시민사회 안전망 구축을 위한 기반시설 확충

\* 재난감시·방범용 신규 cctv 설치 지원, 침수예상지역 관제 센서 설치, 안전예방시설물 설치 지원

- 안전문화운동 캠페인, 국가재난대응종합훈련 추진, 중대시민재해 예방 및 안전감찰, 우수저류시설 설치\* 및 빗물펌프장 시설 유지 관리

\* ('24) 간석지구(2개소) 준공 → ('25) 석남1지구 준공 → ('26) 가좌2, 주안지구(2개소) 준공  
→ ('27) 간석(제3저류조)지구 준공

## 【 민방위 부문 】

○ 접경지역 주민대피시설 확충

(단위 : 개소)

구 분	총 소요량	확충 사업 현황		중기 계획		비 고
		'12~'22 (기완료)	'23년	'24년	'25년~	
합계	145	114	4	1	26	주민대피시설 확충 실태분석 및 기준 개선 연구 145개소까지 추진 (‘21.12. 행안부 정책연구보고)
강화군	99	65	4	1	29	
웅진군 (서해5도)	46	46	-	-	-	

○ 화생방 방독면 보급(9,900개), 경보시설 확충(3개소) 및 교체(25개소)

## 【 소방 부문 】

○ 시민의 생명과 재산을 보호하기 위한 소방사무의 효율적 추진

\* 신속·정확한 맞춤형 119구조·구급, 응급의료 서비스 제공, 국민안전체험관 운영

○ 소방학교 이전 및 노후 청사 환경개선, 소방장비 보강 및 교체

## 다 주요 발전지표

구 분	단위	계 획 기 간				
		2024	2025	2026	2027	2028
안전예방시설물 및 셉테드 지원	건	850	900	950	1000	1,050
국가안전대진단 보수·보강 대상	건	100	120	140	160	180
국가재난대응종합훈련	회	1	1	1	1	1
시민참여 사회재난 대비 훈련	회	1	1	1	1	1
안전관리자문단, 초고층 건축물 등 실태 점검	회	5	5	5	5	5
우수저류시설 설치	개소	1	3	1		
빗물펌프장 유지·관리비 지원	개소	10	10	10	10	10
집중안전점검 보수·보강 지원	건	5	5	5	5	5



구 분	단위	계 획 기 간				
		2024	2025	2026	2027	2028
스마트재난안전 상황시스템 고도화	식	7	7	6	6	6
방범용CCTV 설치 지원	개소	500	500	500	500	500
안전예방사업 및 안전교육·문화 추진	건	7	7	7	7	7
중대시민재해 행정컨설팅 및 교육	회	2	2	2	2	2
안전감찰 추진	회	7	7	7	7	7
수사역량 강화 직무교육	회	2	2	2	2	2
단속·수사 활동 기획수사	회	23	23	23	23	23
주민대피시설 확충	개소	1	3	3	3	3
화생방 방독면 보급	개	9,900	7,000	7,000	7,000	7,000
사각지역 경보시설 확충	개소	3	2	2	2	2
노후 경보시설 교체	개소	25	25	25	10	10
소방관서 신설 및 이전신축 등	개소	3	5	6	6	4
소방장비 노후율 개선	%	2	0	0	0	0
자치경찰위원회 회의개최	건	30	30	30	30	30
시민체감 자치경찰 홍보	종류	30	30	30	30	30
자치경찰 후생복지 지원	백만원	2,280	2,280	2,280	2,280	2,280
기능별 간담회 추진	회	25	25	25	25	25
청렴시책추진	건	3	3	3	3	3
지문사전등록률	%	3.3	3.3	3.3	3.3	3.3
무인교통단속장비 설치	대	30	30	30	30	30

### 3. 교육 분야

#### 가 투자 방향 및 투자 계획

- ◆ 각급학교 교육 및 학예 관련 재정 지원, 평생교육 진흥 및 활성화 추진
- ◆ 체계적 인재육성을 위한 장학사업 확대 추진
- ◆ 국립대학법인 인천대학교 발전을 위한 운영 지원

#### 나 주요투자분야

##### 【 초·중·고등교육 / 고등교육 부문 】

- 교육비특별회계 전출금 적기 지원
- 국립대학법인 인천대학교 운영 지원 : ('24)~('28) 총 1,272억원

##### 【 평생·직업교육 부문 】

- 평생학습 프로그램 운영·지원 : ('24) 58억원 → ('28) 60억원
- 인천인재평생교육진흥원 장학사업 지원 : ('24) 17.65억원 → ('28) 18억원

#### 다 주요 성과지표

구 분	단위	계 획 기 간				
		2024	2025	2026	2027	2028
고등학교 무상교육 지원	억원	26	27	27	28	28
인천인재평생교육진흥원 출연금 확충	억원	76	78	78	78	78
인천대학교운영지원(기금)	억원	300	300	300	372	

## 4. 문화 및 관광 분야

### 가 투자 방향 및 투자 계획

- ◆ 시민의 문화향유권 확대 및 문화욕구 충족
- ◆ 문화 콘텐츠산업 생태계 조성 및 문화·예술 인프라 구축
- ◆ 국내·외 관광환경 변화에 대응하는 종합 관광정책 추진
- ◆ 시민과 함께하는 생활체육 확대 등 스포츠 선진도시 구현

### 나 주요투자분야

#### 【 문화예술 부문 】

- 계층간 문화격차 완화로 시민 문화향유권 확대
  - \* 저소득층 통합문화이용권 확대, 지역문화예술교육기반 강화, 지역특성화, 꿈다락, 생애전환, 노년예술학교 등
- 음악도시 인천 가치 확산 및 기반시설 조성
  - \* 인천펜타포트 음악축제, 시민체감형 음악행사 개최, 음악창작소 운영
- 공공도서관 확충 및 작은도서관 운영 지원으로 시민 독서 생활화

#### 【 관광·마이스 부문 】

- 관광 콘텐츠 강화 및 관광인프라 확충
  - \* 백령·대청 지질공원 관광종합센터, NLL 평화생태 섬 둘레길, DMZ 평화의 길 테마노선·쉼터 조성 등
  - \*\* 섬 포털 구축, 월미도 해상스카이워크 설계, 핵심관광명소화 육성, 시티투어 운영 확대(주5일→6일, 3개소)
- 마이스산업 생태계 구축 및 마이스 도시 인천 경쟁력 확보
  - \* 마이스지원센터 운영, 국제회의복합지구 운영 활성화, 국내·외 마이스 행사 유치 및 개최 지원

#### 【 체육 부문 】

- 전문체육 활성화를 통한 우수 체육인 육성
  - \* 국내·외 대회 개최(생활체육대회 포함) : ('23) 44회 → ('27) 46회

○ 시민 참여 기회 확대를 통한 생활스포츠 활성화

\* 저소득 유·청소년 스포츠활동 참여기회 확대, 스포츠클럽 및 종목단체 등 지원, 스페셜올림픽 코리아 전국하계대회(발달장애인) 유치

○ 쉽게 찾고 즐기는 체육 인프라 조성, 관리

\* 근거리 공공체육시설 확충 : 인당 시설면적 : ('23) 2.75㎡ → ('27) 2.78㎡, 파크골프장 조성, 인천시 체육회 선수단 숙소 신축 등

\*\* 노후 체육시설의 개·보수를 통한 편리한 체육환경 조성 : ('23) 15건 → ('27) 20건

## 【 문화유산 부문 】

○ 문화유산 가치 제고 및 미래가치 창출

\* 근대문화유산 공간 재조성, 시사편찬 및 지역향토사 발굴, 역사문화유산 탐방, 인천역사 인물 기념사업

## 【 문화 콘텐츠 부문 】

○ 복합문화단지 인천뮤지엄파크 조성 등 문화인프라 확충

\* 미술관(신규), 박물관(확장 이전) 건립

○ 인천 문화콘텐츠산업 생태계 조성 및 경쟁력 제고

\* 영상산업 강화, 콘텐츠기업 육성 및 전문인력 양성, VR·AR 체험공간 운영, 게임 콘텐츠산업 육성

## 다 주요 성과지표

구 분	단위	계 획 기 간				
		2023	2024	2025	2026	2027
펜타포트음악축제관람객수	만명	15	15.5	16	16.5	17
통합문화이용권사업비 대비 이용률	%	83	83	83	83	83
문화공간 지원 개소	개소	50	50	50	50	50
영상 로케이션 지원 서비스	편	185	190	195	200	210
게임문화형 사업추진 건수	건	4	4	4	4	4
문화콘텐츠 창작자 및 전문인력 양성	명	5,859	6,147	6,454	6,500	6,500
인천뮤지엄파크 추진절차 이행률	%	15	35	75	95	100
무형문화재전수교육관 활성화	회	145	150	155	160	160

구 분	단위	계 획 기 간				
		2023	2024	2025	2026	2027
국가·시지정문화재 보수 정비	건	35	35	35	35	35
공공도서관 확충	개소	66	68	69	70	71
공립 작은도서관 조성	개소	65	66	67	68	69
사립 작은도서관 지원	개소	270	272	274	276	278
해외관광객 유치	천명	70	100	120	130	140
국내관광객 유치	천명	15	16	17	18	19
관광콘텐츠 발굴	건	20	22	22	23	23
관광인프라 조성	개소	11	11	12	13	14
인천e지 다운로드 수	건	150,000	-	-	-	-
마이스 생태계 기반구축 추진	건수	22	24	26	28	30
마이스 유치 및 마케팅 실적	건수	35	40	45	50	55
지역특화 전시·컨벤션 및 이벤트 참여 실적	천명	160	165	170	175	180
회관 자체 기획공연	건수	59	59	65	65	70
시립예술단 공연	회	200	200	200	200	200
공연장 리모델링	%	37	87	100	-	-
도서 및 비도서 구입	백만원	990	990	990	990	990
소장유물 확충 및 관리	점	43,500	44,000	44,500	45,000	45,500
국내외 대회개최(생활체육대회 포함)	회	44	44	45	45	46
국제경기유치 대비 문학경기장 노후시설개보수 공정률	%	100				
다목적훈련장 신축 공정률	%	20	40	40		

## 5. 환경 분야

### 가 투자 방향 및 투자 계획

- ◆ 탄소중립 녹색성장 추진으로 시민 삶의 질 향상
- ◆ 친환경차량 보급으로 친환경 녹색도시 건설
- ◆ 해양 친수도시 조성 및 해양산업 경쟁력 강화
- ◆ 지속가능한 자원순환도시 구축

### 나 주요투자분야

#### 【 상수도·수질 부문 】

- 공공수역 보전 및 쾌적한 주거환경을 위한 하수도시설 정비
  - \* 하수처리시설 확충 및 하수관거, 농어촌마을 하수도 정비 등 인프라 구축
- 비점오염저감시설 및 완충저류시설 설치사업
- 굴포천 생태하천 복원사업 : ('24) 80% → ('25) 100%

#### 【 폐기물 부문 】

- 폐기물 원천감량 추진 및 생활폐기물 처리기반 구축
  - \* 생활폐기물 감량 목표관리제, 다회용기 재사용 촉진 지원, 음식물류 폐기물 감량화 사업
  - \*\* 자원순환센터 확충사업, 통합바이오가스화시설 : ('25) 10% → ('28) 100% (공정률)

#### 【 대기부문 】

- 전기자동차 보급 확대
  - \* 전기자동차 보급 ('24) 12,699대 → ('28) 70,052대(누적), 전기이륜차 보급 : ('24) 1,580대 → ('28) 8,715대(누적), 전기차 완속충전시설 설치 지원 : ('24) 450기 → ('26) 1,200기(누적)
- 수소전기자동차 보급 확대
  - \* 수소승용차 : ('24) 780대 → ('28) 18,280대(누적), 수소버스 : ('24) 505대 → ('28) 1,700대(누적)
- 미세먼지 저감으로 대기환경 개선

## 【 자연 부문 】

### ○ 자연환경 · 야생생물 보호 관리

\* 생태통로 유지관리, 야생동물 구조 및 치료비 지원, 철새보호사업, EAAFP 사무국 운영 지원 등

## 【 해양 부문 】

### ○ 푸른 인천 앞바다 조성으로 해양 친수도시 조성

\* 해양환경 정화 사업, 해양환경정화선 운영 등

### ○ 시민과 바다를 잇다! 2030 인천 바다이음 선도사업 추진

\* “개방적, 재생적, 상생적, 보전적, 국제적” 5개전략 목표, 총 39개 해양친수공간 조성사업 추진

### ○ 국제크루즈 유치 및 섬 관광 활성화

\* 크루즈 입항 : ('24) 36항차 → ('28) 100항차, 크루즈 입항 인원 : ('24) 13만명 → ('28) 25만명

\*\* 섬 명소화 사업, 가고 싶은 K 관광섬 육성사업 등

## 【 환경보호일반 부문 】

### ○ 2045 탄소중립 실현 로드맵 및 온실가스 감축사업 추진

### ○ 탄소중립 생활 실천 확산 및 기후변화 대응 인식 제고

\* 탄소중립포인트제 가입 세대(누계) : ('24) 123,384 → ('28) 157,400

### ○ 녹색기후기금 복합단지(G-Blocks[가칭]) 구축 및 녹색기후기금(GCF) 사무국 지원

## 【 생활환경 보호 부문 】

### ○ 건강취약 이용시설 공기질 스마트관리 시스템 도입

### ○ 유해화학물질 안전관리 교육·훈련

### ○ 토양오염 실태조사 확대 : (시료채취)('24) 130개소 → ('28) 170개소

## 다 주요 성과지표

구 분	단위	계 획 기 간				
		2024	2025	2026	2027	2028
전기자동차 보급	대	12,699	13,307	13,972	14,671	15,403
전기이륜차 보급	대	1,580	1,655	1,738	1,825	1,917
전기차 완속충전 시설 설치 지원	기	450	600	150	-	-
수소승용차 보급	대	780	2,500	3,000	5,000	7,000

구 분	단위	계 획 기 간				
		2024	2025	2026	2027	2028
수소버스 시범	대	505	400	300	200	295
온실가스 감축률	%	38	40	42	44	46
인천 서구 강소연구개발특구 육성 사업 주요 성과목표 달성률	%	100	100	100	100	-
GCF 등 국제기구 소통·협력 실적 달성률	%	100	100	100	100	100
G-Blocks(가칭) 조성률	%	20	25	35	40	50
환경보건센터운영	개소	1	1	1	1	1
탄소포인트제 가입(누계)	세대	123,384	130,380	138,400	147,500	157,400
기후변화 교육	만명	1	1	1	1	1
슬레이트 처리 지원사업	동	358	379	379	379	379
실내공기질 측정 연동 환기공조시스템 설치	개소	-	100	100	100	-
토양오염 실태조사	개소	130	200	200	200	170
도로 먼지제거차량 확대보급	대	7	5	4	2	2
나대지 비산먼지 관리	개교	25	25	25	25	25
운행차 배출가스 저감사업	대	6,000	5,700	5,400	5,100	4,800
도로먼지 제거 청소사업	대	250,000	250,000	250,000	250,000	250,000
소규모 사업장방지시설 지원	개소	243	240	230	220	210
굴포천 생태하천 복원사업	억원	98.4	162.6			
하수도 보급률	%	97.6	97.7	97.8	97.9	98.0
실질하수처리율(BOD)	%	97.35	97.38	97.41	97.44	97.47
1인당 생활계폐기물 발생량	%	1.05	1.29	1.34	1.36	1.38
자원순환센터 확충	%	10	30	50	70	90
폐기물 소각량	톤/일	840	840	1,086	1,150	1,150



구 분	단위	계 획 기 간				
		2024	2025	2026	2027	2028
통합바이오 가스화시설 건립	%	-	10	40	70	100
크루즈 입항	항차	36	50	70	80	100
입항 인원	명	13만	15만	17만	19만	25만
해양친수공간조성사업	개소	9	4	2	-	-
연안정비사업	개소	1	-	-	-	-
인천앞바다 쓰레기 수거량	톤	4,500	4,500	4,500	4,500	4,500
급수량	천톤/일	1,111	1,123	1,134	1,146	1,157
노후수도관정비	km	70	50	45	45	85
1인당 생활계폐기물 발생량	%	1.03	1.01	0.99	0.96	0.96
자원순환센터 확충	%	10	30	50	70	90
폐기물 소각량	톤/일	840	840	840	1,086	1,086
통합바이오 가스화시설 건립	%	-	10	30	50	70
먹는물 안전성 조사	건	4,500	4,500	4,500	4,500	4,500
토양 및 폐기물 안전성 조사	건	980	980	980	980	980
해양·하천 수질환경 관리	건	2,700	2,700	2,700	2,700	2,700
방류수 검사	건	1,700	1,700	1,700	1,700	1,700
환경 생태 조사	건	5,250	5,250	5,250	5,250	5,250
대기관리시스템 운영	건	11,080	11,380	11,380	11,680	11,680
대기오염도 검사	건	1,500	1,500	1,500	1,500	1,500
생활환경오염도 조사	건	1,800	1,800	1,800	1,800	1,800
기후대기시스템 운영	건	1,300	1,300	1,300	1,300	1,300
대기질평가시스템 운영	건	3,270	3,270	3,270	3,270	3,270

## 6. 사회복지 분야

### 가 투자 방향 및 투자 계획

- ◆ 사회적 약자 및 다양한 유형의 가족에 대한 맞춤형 지원 강화
- ◆ 저소득층 자활 및 일자리제공 등 자립 촉진
- ◆ 위기가구 통합사례 발굴 등 복지서비스 제공
- ◆ 장애인 일자리 확대 및 활동 지원 내실화
- ◆ 사회복지시설 종사자 처우개선을 통한 양질의 복지서비스 제공

### 나 주요투자분야

#### 【 기초생활보장 부문 】

- 생계급여 및 디딤돌 안정소득(인천형 기초생활보장) 지원
  - \* 생계급여 수급자 수 : ('24) 111,000명 → ('28) 125,000명
  - \*\* ('24) 기준 중위소득 인상(6.09%) 및 지원대상 확대(30%→32%) → '27년까지 기준중위소득의 35% 이하로 수혜대상 확대 예정
- 주거급여 지원 대상 확대(임차 급여, 수선유지 급여)
  - \* 주거급여(억원): ('24) 2,381 → ('28) 2,894

#### 【 취약계층지원 부문 】

- 위기가구 통합사례관리 및 서비스 연계 제공
  - \* 사례관리강화 및 서비스 연계 ('24) 17,368건 → ('28) 19,852건
- 장애인 일자리 지원 확대를 통한 자립기반 강화
  - \* 장애인 공공일자리 참여자 : ('24) 1,204명 → ('28) 1,355명
  - \*\* 복지일자리, 일반형일자리, 발달장애인요양보호사보조, 시각장애인안마사파견, 중증장애인 지역맞춤형 취업지원, 인천형 중증장애인 맞춤형 복지일자리
- 저소득 장애인 생활안정 지원 및 장애인 자립생활 기반 구축
  - \* 장애인연금, 장애수당, 생계보조수당, 의료비, 등록진단비 및 검사비, 장애인거주시설 운영 지원
- 장애인 활동지원 확대 및 발달장애인 지원체계 구축
  - \* 장애인활동지원 수혜자 수 : ('24) 6,600명 → ('28) 7,400명

## 【 보육 · 가족 및 여성 부문 】

- (재)인천여성가족재단 운영, 여성새로일하기센터 지원
  - \* 여성새로일하기센터 운영(9개소), 경력단절여성 등 취업지원 : ('24) 14,500명 → ('28) 15,000명
- 한부모가족 생활안정 및 자립 지원 강화
  - \* 한부모가족 복지시설 지원(8개소) : ('24) 4,203백만원 → ('28) 4,373백만원
  - \*\* 저소득 한부모 생활안정 지원 : ('24) 51,837백만원 → ('28) 52,232백만원
- 다문화가족을 위한 맞춤형 서비스 제공으로 정착 지원
  - \* 다문화가족 특성화사업(6개 사업) : ('24) 3,068백만원 → ('28) 3,729백만원
- 외국인주민 생활지원과 참여를 통한 외국인친화 정착환경 조성
  - \* 인천외국인종합지원센터 운영 : ('24) 1,035백만원 → ('28) 1,258백만원
- 시설보육과 가정양육의 균형 지원
  - \* 어린이집 이용 전계층 전연령 보육료 전액 지원, '22년 출생아부터 0-1세 영아수당 지원, 어린이집 등 시설 미이용 아동 양육수당 지원, 취약계층 100% 책임 보육 실현, 어린이집 청정 무상급식 지원
- 지방육아종합지원센터 운영 : ('23) 7개소 → ('24) 8개소
- 저출산 극복개선 시책 및 임신·출산·육아지원
  - \* 저출산 대응 중장기(2023-2027) 기본계획 수립 연구용역, 인천 아빠육아 천사(1004)단 운영
  - \*\* 난임 부부 시술비 및 한의약 난임 치료 지원, 첫만남 이용권(기존 출산육아지원금) 지원, 산모 신생아 건강관리, 저소득층 기저귀·조제분유 지원, 임신·출산 건강관리 및 I-Mom 방문 건강관리, 아이돌봄서비스, 공동육아나눔터 및 아이사랑꿈터 운영 지원
- 아동수당 지급을 통한 양육부담 경감 : ('24) 150,612명 → ('28) 132,193명
- 지역아동센터 방과후 돌봄서비스 기능 강화
  - \* 지역아동센터 확충 : 180개소, 아동복지교사 파견·지원 : 185명
- 다함께돌봄센터 확충 : ('24) 57개소 → ('28) 97개소
- 자립준비청년의 생활안정 지원으로 자립기반 조성
  - \* 자립수당 : ('24) 40만원 → ('28) 50만원, 자립정착금 : ('24) 1,000만원 → ('28) 1,500만원
- 아동학대 대응능력 강화를 위한 학대피해아동쉼터 및 아동보호전문기관 확충
  - \* 학대피해아동쉼터 설치·운영 : ('24) 7개소 → ('28) 8개소, 아동보호전문기관 설치·운영 : 6개소

## 【 노인 부문 】

### ○ 기초연금 지원 사업 확대

\* 지급인원 : ('24) 373,230명 → ('28) 459,466명

### ○ 효드림복지카드 지원사업

\* 지급인원 : ('24) 44,083명 → ('28) 53,583명

### ○ 노인일자리 사업 및 노인맞춤 돌봄서비스 확대

\* 일자리수 : ('24) 49,000개 → ('28) 63,391명, 대상인원 : ('24) 15,174명 → ('28) 15,900명

## 【 청소년 부문 】

### ○ 위기청소년 상담 및 보호 프로그램 확대를 통한 사회안전망 구축

\* 위기청소년 발견·보호 지원 청소년상담복지센터 운영(10개소), 청소년쉼터 및 자립지원관(11개소), 학교밖청소년지원센터 운영(9개소), 청소년 자활작업장(1개소), 쉼터 퇴소청소년 자립지원수당 지원기간 확대 : ('24~)5년, 위기청소년 의료비 확대 지원 : ('24~) 최대 5,000천원, 학교 밖 청소년 전용공간 확대 조성 : ('24)8개 구(1개소 추가 조성)

### ○ 청소년 활동시설 운영 지원

\* 공공청소년수련시설 활동 지원(17개소), 청소년문화센터(다락) 운영(1개소), 청소년성문화센터 운영(2개소), 청소년활동진흥센터 지원(1개소)

### ○ 공공청소년수련시설 확충 및 청소년 복합문화센터 조성

\* 공공청소년 수련시설 ('24) 17개소 → ('28) 18개소

\*\* 청소년 복합문화센터(청소년특화시설) 조성 공정율 : ('24) 20% → ('26) 100%

## 【 노동부문 】

### ○ 근로자복지 활성화 사업('24~'28)

\* 근로자복합문화센터 건립운영(2개소), 근로자복지관 운영(3개소), 근로자 지원프로그램 운영(EAP) ('24) 860건 → ('28) 1,200건

### ○ 노사단체 지원(15개사업) ('24)1,526백만원 → ('28)2,217백만원

### ○ 산업안전관리 기반 구축·추진

\* 안전보건지킴이 운영[산재예방 활동] ('24) 100개소 → ('28) 500개소

### ○ 시 종사자 중대산업재해 예방 및 안전보건 체계 구축

\* 근로자 안전보건교육 제공 ('24) 300명 → ('28) 800명

\*\* 안전보건 관리체계 컨설팅 및 안전보건 의무 이행점검 ('24) 24개소 → ('28) 28개소

○ 저소득 취약계층 일자리 제공을 위한 재정 지원

- \* 사회적기업 일자리창출 : ('24) 355명 → ('28) 375명, 지역공동체 일자리창출 : ('24) 300명 → ('28) 500명  
공공근로 일자리창출 : ('24) 500명 → ('28) 720명

【 보훈 부문 】

○ 호국보훈 도시 인천에 걸맞은 보훈단체 지원 확대

- \* 보훈단체 사업비 : ('24) 869,637 → ('28) 1,057,049, 보훈단체 운영비 : ('24) 557,668 → ('28) 677,849

○ 국가유공자 및 유족에 대한 예우 실현으로 나라사랑 정신 함양

- \* 국가보훈대상자 보훈수당 : ('24) 31,027명 → ('28) 32,290명 국가보훈대상자 위문금 : ('24) 28,985명 → ('28) 28,585명

【 주택 부문 】

○ 도심 내 저소득계층이 현 생활권에서 거주하도록 지원

- \* 전세임대사업 : ('24) 700호 → ('28) 3,500호, 매입임대사업 : ('24) 1,000호 → ('28) 5,000호

【 사회복지일반 부문 】

○ 사회복지시설 종사자 처우개선

- \* 대체인력 지원 : ('24) 2,500일('24) → ('28) 2,775일, 장기재직 근속휴가 : ('24) 50명 → ('28) 70명

○ 인천시 사회서비스원 운영

- \* 종합재가센터 운영 : ('24) 3개소 → ('28) 5개소, 정책연구 수행 : ('24) 9건 → ('28) 13건,  
민간기관 지원 : ('24) 250건 → ('28) 290건

【 저소득층 자활지원 부문 】

○ 저소득층 자활지원 실적

- \* 자활근로 참여자 수 : ('24) 4,400명 → ('28) 4,600명

- \*\* 자산형성지원사업 가입(유지)자 수 : ('24) 8,000명 → ('28) 12,000명

## 다 주요 성과지표

구 분	단위	계 획 기 간				
		2024	2025	2026	2027	2028
국비시설 인건비 지원	%	100	100	100	100	100
종합재가센터운영	개소	3	4	5	5	5
자활근로 참여자	명	4,400	4,450	4,500	4,550	4,600
사회복지회관 신축	%	30	65	100	-	-
푸드뱅크·마켓 기부식품 등 모집액	백만원	15,857	16,015	16,175	16,336	16,336
사례관리강화 및 서비스연계	가구	17,368	17,958	18,569	19,200	19,852
지역사회서비스 이용자	명	8,971	8,981	8,991	9,001	9,001
장애인공공일자리참여자	명	1,204	1,240	1,277	1,315	1,355
장애인연금대상자	명	22,130	22,790	23,469	24,158	24,883
장애인활동지원수혜자	명	6,600	6,800	7,000	7,200	7,400
기초연금 지급	명	363,054	388,467	415,700	415,660	444,760
효드림복지카드 지급	명	40,545	41,356	42,183	43,027	43,887
노인일자리	개	46,051	49,000	50,000	52,000	53,000
노인맞춤돌봄서비스 지원	명	13,904	14,000	14,250	14,500	14,750
인천가족공원 조성사업(3-2단계)	%	25	65	100	-	-
통합보훈복지회관 조성사업	%	50	35	15	-	-
참전유공자 명예수당 지급	명	12,691	11,779	10,867	9,955	9,043
전몰군경유족수당 지급	명	1,350	1,350	1,350	1,350	1,350
독립유공자명예수당 지급	명	380	380	380	380	380
보훈예우수당 지급	명	8,300	8,900	9,500	10,100	10,700
참전유공자 사망위로금 지급	명	1,200	1,200	1,200	1,200	1,200
위문금 지급	명	29,010	28,612	28,214	27,816	27,418

구 분	단위	계 획 기 간				
		2024	2025	2026	2027	2028
폭력예방 교육	명	7,390	7,400	7,410	7,420	7,430
경력단절여성 취업연계 현황	명	15,800	15,900	16,000	16,100	16,100
가족센터 운영(통합,독립)	개소	11	11	11	11	11
한부모가족복지시설 지원	개소	8	8	8	8	8
다문화가족 특성화사업 지원	명	80,300	80,450	80,600	80,750	80,900
기초연금 지급	명	373,230	385,840	412,905	434,898	459,466
효드림복지카드 지급	명	44,083	46,287	48,602	51,032	53,583
노인일자리	개	49,000	52,577	56,415	60,533	63,391
노인맞춤돌봄서비스 지원	명	15,174	15,300	15,500	15,700	15,900
인천가족공원 조성사업(3-2단계)	%	65	90	100	-	-
보육료 지원	명	31,328	31,328	31,328	31,328	31,328
가정양육수당	명	6,933	6,933	6,933	6,933	6,933
부모급여(영아수당) 지원	명	16,022	16,022	16,022	16,022	16,022
인천형어린이집	개소	216	226	236	246	256
공공형어린이집	개소	180	200	220	240	260
국공립어린이집	개소	376	416	456	496	536
보육교사 처우개선	명	13,799	13,799	13,799	13,799	13,799
출산·육아 종합인프라 구축	-		준공(3월)			
첫만남이용권 지원	명	13,423	13,732	14,523	15,283	16,006
인천아빠육아 천사(1004)단	명	1,660	1,700	1,700	1,700	1,700
양·한방 난임 치료 지원	건	6,000	6,000	6,000	6,000	6,000
산모 신생아 건강관리 지원	명	6,600	6,600	6,600	6,600	6,600
저소득층 기저귀·조제분유 지원	명	9,000	9,000	9,000	9,000	9,000
아이돌봄 서비스(연계건수)	건	380,000	380,000	380,000	380,000	380,000

구 분	단위	계 획 기 간				
		2024	2025	2026	2027	2028
공동육아나눔터 설치	개소	22	22	22	22	22
아이사랑꿈터 설치	개소	62	65	68	70	72
아동수당 급여지급	명	150,612	148,867	140,560	135,464	132,193
지역아동센터 확대	개소	180	180	180	180	180
아동복지교사 파견	명	185	185	185	185	185
다함께돌봄센터 확충	개소	57	67	77	87	97
자립수당 지원	만원	40	40	40	40	50
자립정착금 지원	만원	1,000	1,000	1,000	1,000	1,500
학대피해아동쉼터 운영	개소	7	8	8	8	8
아동보호전문기관 운영	개소	6	6	6	6	6
청소년방과후아카데미 운영	개소	12	12	13	13	13
여성청소년 생리용품 보편 지원	명	10,296	10,400	10,600	10,800	11,000
학교밖 청소년 지원	명	1,306	1,310	1,314	1,318	1,322
공공청소년수련시설 확충	개소	17	17	18	18	18
사회교육 연간 수강인원	명	5,827	5,830	5,835	5,840	5,845
새로일하기센터 취업·창업알선	명	1,800	1,800	1,800	1,800	1,800
교육수강료	천원	191,520	197,338	203,330	209,502	215,859
창업지원센터 사용료	천원	2,400	2,400	2,400	2,400	2,400
여성인력양성사회교육프로그램 수료율 및 만족도	%	84.2	84.3	84.2	84.2	84.2
신부여성회관사회교육프로그램 수료율 및 만족도	%	81.3	81.4	81.5	81.6	81.8
체육 프로그램 등록률 및 만족도	%	78.9	79.1	79.3	79.5	79.7
아동가족의 상담, 치료, 검사 만족도	점	86	87	87	88	88
지역산업맞춤형 일자리창출 지원사업	명	2,394	2,394	2,394	2,394	2,394



구 분	단위	계 획 기 간				
		2024	2025	2026	2027	2028
지역산업맞춤형 일자리창출 지원사업(기초자치단체 지원)	명	500	510	520	530	540
지역주도형 청년일자리 지원사업	명	650	700	750	800	850
드림체크카드	명	1,000	1,700	2,000	2,000	2,000
드림For청년통장	명	1,000	1,700	2,000	2,000	2,000
청년월세지원	명	2,000	3,000			
사회적기업 일자리창출	명	355	360	365	370	375
지역공동체 일자리창출	명	300	350	400	450	500
공공근로 일자리창출	명	500	550	600	650	720
사회적기업 육성	개소	255	260	265	270	320
마을기업 육성	개소	80	85	90	95	100
협동조합 육성	개소	770	820	870	920	970
근로자복지시설 이용인원	명	15,000	15,500	17,000	18,500	20,000
산업재해율	%	0.62	0.60	0.58	0.55	0.55
안전보건교육 이수자	명	320	340	360	380	800
안전보건용역 대상자(사업소 포함)	명	24	25	26	27	28
이행점검 부서(사업장)	개수	23	24	25	26	27
주거급여 지원	억원	2,381	2,500	2,625	2,757	2,894
전세임대사업	호	700	700	700	700	700
매입임대사업	호	1,000	1,000	1,000	1,000	1,000
보훈단체 보조금 지원	%	100	100	100	100	100
통합보훈복지회관 건립	%	40	100			
참전유공자 명예수당 지급	명	12,045	11,145	10,245	9,345	8,445
참전유공자 사망위로금 지급	명	1,200	1,200	1,200	1,200	1,200
참전유공자 배우자수당 지급	명	6,565	6,965	7,365	7,765	8,165

구 분	단위	계 획 기 간				
		2024	2025	2026	2027	2028
전몰군경유족수당 지급	명	1,350	1,350	1,350	1,350	1,350
독립유공자 보훈명예수당 지급	명	392	400	410	420	430
보훈예우수당 지급	명	9,475	10,300	11,100	11,900	12,700
위문금 지급	명	28,985	28,885	28,785	28,685	28,585

## 7. 보건 분야

### 가 투자 방향 및 투자 계획

- ◆ 감염병 예방·관리로 건강한 지역사회 구현
- ◆ 맞춤형 건강관리로 시민 건강수준 향상
- ◆ 보건의료체계 강화로 건강안전망 구축
- ◆ 시민과 소통하는 정신건강 안전도시 구현

### 나 주요투자분야

#### 【 보건의료 부문 】

- 저소득층의 의료서비스 보장을 위한 의료급여 지원
  - \* 의료급여지원(억원) : ('24) 7,865 → ('28) 7,969
- 코로나19 격리입원·재택치료비 지원 : ('24) 90% → ('28) 90%
- 감염병 표본감시체계 운영
  - \* 감염병 정보 환류 및 표본감시기관 운영비 지원·관리 : ('24) 57개소 → ('28) 57개소
- 국가예방접종 및 65세이상 기초생활보장수급자 대상포진 무료 예방접종
  - \* 어린이 예방접종 지원(18종), 어르신 예방접종 지원(4종), 고위험군 예방접종 지원(3종)
  - \*\* 대상포진 재정 지원(10개 군구), 지원 목표 : ('24) 18,600명 → ('28) 41,600명(누계)
- 격리치료감염병 입원치료비 지원 : ('24) 50명 → ('28) 50명
- 시민과 소통하는 정신건강 안전도시 구현
  - \* 정신건강·자살예방 고위험군 발굴·관리 : ('24) 270,000건 → ('28) 274,000건
- 맞춤형 건강관리로 시민 건강수준 향상
  - \* 심뇌혈관질환 예방관리, 당뇨센터 운영, 방문건강관리 서비스 지원 : ('24) 32,000건 → ('28) 36,000건, 취약계층 건강검진 지원 : ('24) 14,900명 → ('28) 15,500명, 암환자 의료비 지원 : ('24) 3,763명 → ('28) 3,963명

## 【 식품의약품안전 부문 】

○ 지역급식관리지원센터 운영 및 식품제조가공업소 등 위생 안전관리

\* 어린이사회복지급식소 등록관리 : ('24) 2,173개소 → ('28) 2,353개소

\*\* HACCP 의무적용 확대운영 : ('24) 964품목 → ('28) 1,000품목

○ 쾌적하고 안전한 공중위생서비스 제공

\* 우수 숙박업소 지정 운영 : ('24) 120개소 → ('28) 130개소

○ 먹거리 안전성 강화

\* 국민 다소비식품 등 검사 강화, 식품제조 가공업소 자가품질검사, 건강기능식품 안전관리 및 기능성분 검사, 식품별 유해물질 오염도 조사, 유통농산물 잔류농약 검사, 농수산물 중금속, 방사능 등 유해물질 감시

## 다 주요 성과지표

구 분	단위	계 획 기 간				
		2023	2024	2025	2026	2027
병원선 대체 건조율	%	100%	-	-	-	-
건강생활지원센터 설치수	개소	13	18	20	22	25
의료급여지원액	억원	7,865	7,905	7,946	7,987	7,969
인천의료원 기능특성화 완료율	%	100%	100%	100%	100%	100%
지역책임의료기관 지정	개소	2개소	2개소	3개소	3개소	4개소
공중보건장학생 지원	명	5명	5명	5명	5명	5명
공공심야약국 운영	개소	29	31	33	33	33
의약품 유해성조사 및 품질검사	건	160	160	160	160	160
외국인 환자 유치수	명	20,000	21,000	22,000	23,000	24,000
소아전문응급의료센터진료	건	16,000	18,000	18,000	18,000	20,000
달빛어린이병원 개소수	개소	4	5	5	6	6
보건소 신속대응반 교육훈련 참여율	%	100	100	100	100	100

구 분	단위	계 획 기 간				
		2023	2024	2025	2026	2027
심폐소생술 등 응급처치 교육	건	11,000	12,000	12,000	13,000	13,000
자동심장충격기 설치대수	대	4,200	4,400	4,600	4,800	5,000
코로나19 격리입원·재택치료비 지원	%	90	90	90	90	90
표본감시기관 관리	개소	57	57	57	57	57
감염병 표본감시 워크숍 개최	회	1	1	1	1	1
격리입원치료비 지원건수	명	50	50	50	50	50
결핵 신환자수	명	800	800	750	750	700
영유아 완전접종률	%	91	91	92	92	93
65세이상 기초생활보장수급자 대상포진 무료예방접종 지원 달성률	%	100	100	100	100	100
인구10만명당 말라리아 환자 발생률	명	1.5	1.5	1.5	1.4	1.4
HIV 감염인 진료비 지급률	%	100	100	100	100	100
걷기플랫폼(워크온) 회원 가입자 수	명	11,000	11,500	12,000	12,500	13,000
정신건강·자살예방 고위험군 사례관리	건	270,000	271,000	272,000	273,000	274,000
치매환자 등록관리율	%	47	47.5	48	48.5	49
방문건강관리사업 등록 가구수	건	32,000	33,000	34,000	35,000	36,000
우수음식점 등 육성 관리	개소	1,206	12,16	1,236	1,246	1,256
음식점 위생등급제 신규지정	개소	500	500	500	500	500
식중독 예방진단 컨설팅 운영	건	220	220	230	230	240
배달음식점 등 식품접객업소 점검	개소	14,000	14,500	15,000	15,500	15,500
어린이·사회복지급식소 등록·관리	개소	2,173	2,242	2,287	2,332	2,353
HACCP의무적용 확대운영	품목	964	973	982	991	1,000

구 분	단위	계 획 기 간				
		2023	2024	2025	2026	2027
소비자식품위생감시원 운영	명	11,860	11,860	11,860	11,860	11,860
명예공중위생감시원 운영	명	106	106	106	106	106
우수 숙박업소 지정·운영	개소	120	120	120	120	130
합동단속 등 사후관리 강화 (건강기능식품 안전관리)	건	130	130	130	130	130
곰팡이독소 오염도 조사	건	132	132	132	132	132
미생물 오염도 조사(균특)	건	110	110	110	110	110
농산물 안전성 검사	건	4,200	4,200	4,200	4,200	4,200
유통 수산물 안전관리	건	735	735	735	735	735

## 8. 농림해양수산 분야

### 가 투자 방향 및 투자 계획

- ◆ 농림어업인을 위한 농가 안심정책으로 경영안정 도모
- ◆ 축산업계 브랜드화 및 특별방역 대책으로 경쟁력 강화
- ◆ 안전한 수산물 생산으로 수산업계 활력 제고
- ◆ 섬 지역 정주여건 개선

### 나 주요투자분야

#### 【 농업·농촌 부문 】

- 기본형 공익직접지불사업 등 3개 직불금 지원으로 농가소득 향상
- 친환경 및 고품질 농산물의 안정적 공급을 위한 생산기반 확충
  - \* 친환경인증 재배면적(ha) : ('24) 700 → ('28) 750
- 농업기반시설 정비 및 확충을 통한 재해예방 및 안정영농 도모
  - \* 배수개선사업비 등(백만원) : ('24) 3,524 → ('26) 3,795
- 삼산농산물도매시장 시설현대화사업을 통한 농산물 유통 제고
  - \* 시설현대화사업비 등(백만원) : ('24) 3,543 → ('27) 24,805
- 농업분야 전문인력 양성 및 친환경 영농기술 지원
  - \* 인천농업아카데미 운영 : ('24) 294회 9,810명 → ('28) 330회 11,220명, 청년농업인 및 학습단체 육성 : ('24) 70회 1,900명 → ('28) 80회 2,100명
  - \*\* 병해충예찰 방제, 친환경 실천농가(비율) : ('24) 21% → ('28) 25%

#### 【 임업·산촌 부문 】

- 시민체감형 도시숲 조성 및 산림휴양서비스 확대
  - \* 도시바람길 숲, 기후대응 도시숲, 자녀안심그린숲, 학교 숲 조성, 자연휴양림, 무장애 나눔길 조성 등

○ 산림자원 보호육성 및 산림재해 예방복구

\* 숲가꾸기, 산림병해충방제, 조림, 사방사업, 산사태 방지, 산불상황실 운영 등

## 【 해양수산 · 어촌 부문 】

○ 안전한 수산물 생산을 위한 수산물 안전관리·유통체계 구축

\* 생산단계 수산물 안전성조사 : ('24) 250건 → ('28) 290건

\*\* 수산물 원산지표시 지도점검 : ('24) 3,000개소 → ('28) 4,000개소

○ 미래 청년어업인 육성, 어업경영 안정화 및 어촌정착 지원

\* 수산 전문인력 선발 및 육성 : ('24) 25명 → ('28) 45명, 어업경영 지원 : ('24) 7개 사업 → ('28) 10개 사업

\*\* 귀어학교 및 귀어귀촌 지원센터 운영

○ 낙후된 어촌·어항 재생 및 현대화 사업으로 정주여건 개선

\* 양식장 친환경 해수열히트펌프 설치 지원 등

\*\* 어촌뉴딜 300사업 및 신활력증진 사업 추진

## 다 주요 성과지표

구 분	단위	계 획 기 간				
		2024	2025	2026	2027	2028
친환경인증 재배면적	ha	700	710	720	740	750
직불금 지원	백만원	31,290	31,290	31,290	31,290	31,290
삼산농산물도매시장 시설현대화사업	백만원	3,543	-	42,209	24,805	-
제1종 가축전염병 발생 및 확산방지	건	5건 미만	5건 미만	4건 미만	4건 미만	4건 미만
농업기반시설 정비·확충	백만원	3,524	3,600	3,795	-	-
학교급식지원	백만원	65,374	84,104	84,104	84,104	84,104
인천농업아카데미 운영 실적	명	9,810	10,010	10,600	10,900	11,220
명품농산물 생산 기술보급 비율	%	94	94.25	94.5	94.75	95



구 분	단위	계 획 기 간				
		2024	2025	2026	2027	2028
시민체험교육 운영 만족도	점	94	95	95	96	96.5
도시농업 기술보급 추진 실적 비율	%	100	100	100	100	100
(남촌)유통질서 확립	%	100	100	100	100	100
(남촌,삼산)시설물 안전 유지관리	%	100	100	100	100	100
(삼산)고객만족도	%	100	100	100	100	100
가축방역사업 및 주요 가축 전염병 검진	건,두,회	94,842	95,000	98,000	100,000	100,000
생산단계 축산물 안전성 검사	건,두	6,254,950	6,250,000	6,250,000	6,250,000	6,250,000
유통축산물 검사	건	1,888	1,895	1,910	1,925	1,950
야생동물 구조·치료 관리체계 확립	건,회	665	685	710	730	750
어촌어항 재생사업	백만원	19,686	20,000	20,000	20,000	20,000
어항건설 및 보수·보강	백만원	10,845	8,000	8,000	8,000	8,000
인공어초 시설사업	백만원	2,163	2,163	2,163	2,163	2,163
수산 유통·가공시설 지원	백만원	846	900	900	900	900
수산물 안전성 조사 실적	건	250	260	270	280	290
어업인 및 수산업경영인 교육 만족도	%	70	71	72	73	74
미래 청년어업인 육성	명	25	30	35	40	45
도시숲 조성(당년도분)	개소	10	10	10	10	10
조림면적(당년도분)	ha	28	28	28	28	28

## 9. 산업·중소기업 및 에너지 분야

### 가 투자 방향 및 투자 계획

- ◆ 지역 내발적 경제발전 플랫폼 체계로 지역상권 경쟁력 제고
- ◆ 중소기업 자금난 해소를 통해 안정적인 경영기반 조성 및 지역산업 육성
- ◆ 인천형 창업 인프라 환경 조성 및 지원을 통한 맞춤형 성장 추진
- ◆ 4차 산업혁명 핵심기술인 「블록체인(Web3.0) 기술」 생태계 조성

### 나 주요투자분야

#### 【 무역 및 투자유치 부문 】

- 해외 마케팅 지원

\* 해외시장개척 및 해외·국내전시회 참가 지원, 해외바이어 초청상담회, 기업광고 지원, 수출바우처 지원

#### 【 산업진흥 · 고도화 부문 】

- 스마트공장 보급 지원(중기부 매칭) 및 스마트산업단지 추진(국가직접)
- 산업시설 환경개선 및 남동산단 복합문화센터 건립

\* 산업단지 복합공간 조성, 근로·정주 환경 개선 및 문화·편의시설 구축을 통한 근로자 복지환경 개선

#### 【 에너지 및 자원개발 부문 】

- 취약계층 에너지복지사업 : 저소득층(복지시설) LED 조명으로 무상교체
- 신재생에너지 보급 확대 : 소규모 도심 분산형 발전설비 설치

#### 【 산업 · 중소기업 일반 부문 】

- 지역산업 육성을 위한 다양한 중소기업 지원 사업 진행

\* 중소기업 제조물배상책임 보험(年 290개사) : 보험료의 20% 지원(업체당 1백만원 한도)

\*\* 중소기업협동조합 활성화 사업 지원(年 10개 조합) : 공동사업 및 협업사업 지원(10백만원 한도)

- 블록체인 기술 기반 유망기업 육성 및 실증 플랫폼 구축·운영
  - \* 핵심기술기업 지원, 블록체인 칼리지 운영을 통한 인력양성, 실증플랫폼 환경 구축을 통한 공공민간 융합서비스 추진
- 『AI Playground 인천 조성』 사업으로 인공지능(AI) 산업 활성화
  - \* AI데이터 기업 육성 및 AI기반 서비스 사업화를 위한 실증 사업 확대(기업지원 및 인력양성)
- 『글로벌 스케일업 캠퍼스』 운영 추진을 통한 글로벌 진출 강화
  - \* 인천 글로벌 자원 활용한 성장지원(SW융합 유망기업 육성, 글로벌 현지화 지원, 입주사 지원)
- 성장 잠재력이 높은 뷰티기업 발굴·지원을 통해 뷰티산업 경쟁력 제고
  - \* 제품개발, 마케팅 및 수출기업화 지원 등 맞춤형 기업 육성
  - \*\* 화장품 임상시험 및 해외 인증 지원을 통한 중소기업 수출 확대 : ('24) 8개사 → ('28) 8개사
  - \*\*\* 국내·외 판로 확대를 위한 박람회, 수출상담회 등 지원 확대

## 【 산업금융지원 부문 】

- 중소기업 금융지원을 통한 경영여건 개선 및 지역기업 보호
  - \* 사업비: 300억원/ 지원규모: 1조3천억원/ 지원내용: 이자차액지원, 매출채권보험료 지원, 협약보증지원

## 【 소상공인 정책분야 일반부문 】

- 인천사랑 전자상품권 운영 : ('24) 1,948억원 → ('28) 1,948억원
  - \* 인천사랑상품권 발행, 공공앱 플랫폼 강화, 시민이 참여하는 소통창구 활용 및 시정소식 제공
- 전통시장 활성화 지원 : ('24) 159억원 → ('28) 131억원
  - \* 시설현대화사업, 주차환경개선사업, 시장 활성화 지원 등
- 소상공인 경쟁력 강화 : ('24) 327억원 → ('28) 365억원
  - \* 소상공인 경영안정자금 지원, 소상공인서민금융복지지원센터 운영, 소상공인 노란우산공제 가입 지원, 이어가게 발굴 및 지원 등
- 지하도상가 관리 : ('24) 83억원 → ('28) 93억원
  - \* 지하도상가 위탁관리, 활성화 행사, 시설개보수 등

## 【 창업 부문 】

- 창업활동 지원을 위한 기반 구축 및 창업포럼 운영
  - \* 우수 창업기업 발굴·육성 위한 창업지원프로그램 확대 운영: ('24) 535개 지원 → ('28) 543개 지원

## 다 주요 성과지표

구 분		단위	계 획 기 간				
			2024	2025	2026	2027	2028
인천사랑 전자 상품권 운영		억원	1,948	1,948	1,948	1,948	1,948
전통시장 활성화 지원		억원	159	153	152	131	131
소상공인 경쟁력 강화		억원	327	336	345	355	365
지하도상가 관리		억원	83	85	88	90	93
중소기업 경영안정자금 지원		억원	13,000	15,000	15,000	15,000	15,000
해외마케팅 지원		개사	4,000	4,500	5,000	5,000	5,000
우수창업기업 발굴·지원		기업수	535	535	535	543	543
제조벤처기업 기술개발과제 지원		기업 수	12	13	13	13	13
AI Playground 조성	기업육성	개사	60	80	100	100	100
	인력양성	명	100	100	100	100	100
블록체인 허브도시 조성	기업육성	기업수	30	50	80	100	100
	인력양성	개	100	100	100	100	100
	실증플랫폼 서비스	개	4	4	4	4	4
글로벌 스케일업 캠퍼스 사업	기업 육성	기업수	20	20	20	20	20
	글로벌진출	기업수	20	20	20	20	20
	입주기업지원	기업수	73	73	73	73	73
뷰티산업 육성 지원		개사	72	74	76	78	80
스마트공장 보급		개사	60	60	60	60	60
인천 기계 및 지방 산단 재생사업 추진		%	5	10	30	65	100
취약계층 LED 보급		개	10,000	10,000	10,000	10,000	10,000
신재생에너지 보급		발전용량 (kW)	1,000	1,000	1,000	1,000	1,000
가스안전취약계층 시설개선사업		개	1,970	1,970	1,970	1,970	1,970
LPG집단공급사업		마을	2	2	2	2	2

## 10. 교통 및 물류 분야

### 가 투자 방향 및 투자 계획

- ◆ 도시철도 확충 및 도로기능 개선으로 교통난 해소 및 교통편의 증진
- ◆ 도심항공교통(UAM) 체계 및 인천형 항공우주산업 생태계 구축
- ◆ 물류산업 경쟁력 강화를 위한 인프라 구축 및 개선
- ◆ 안전하고 쾌적한 교통환경 조성 및 시민을 위한 교통서비스 향상

### 나 주요투자분야

#### 【 도로 부문 】

- 도심단절 해소 및 원도심 활성화를 위한 인천대로 일반화 사업
  - \* 인천대로 일반화 도로개량: ('19) 30% → ('23) 40% → ('27) 100%
- 국가지원지방도 및 광역도로 건설
  - \* [국가지원지방도] 국지도84호선(길상~선원), 국지도98호선(도계~마전)
  - \*\* [광역도로] 인천서구 거침도~약암리, 검단신도시~대곡동
- 혼잡도로 및 지방도·기타도로 건설
  - \* [혼잡도로] 금곡동~대곡동, [지방기타도로] 영종~신도평화도로, 송인지하차도, 중봉대로~봉수대로 개설

#### 【 도시철도 부문 】

- 안전하고 편리한 도시철도 건설(공정률)
  - \* 인천도시철도1호선 검단연장: ('24) 95.0% → ('25) 100%, 서울도시철도7호선 청라연장: ('24) 53.2% → ('27) 100%

#### 【 항공·공항 부문 】

- 도심항공교통(UAM) 체계 구축 및 항공산업 지원 체계 구축
  - \* 가상디지털 트윈 기반 UAM 실증 플랫폼 구축 및 UAM 초기 상용화 노선 유치
  - \*\* 항공산업 전문인력 양성: ('24) 550명 → ('28) 600명, 미래우주교육센터 전문인력 양성: ('24~'26) 45명

## 【 해운 · 항만 부문 】

○ 인천항을 물류 중심기지로 조성

\* 인천항 컨테이너 물동량(만 TEU) : ('24) 359 → ('28) 443

## 【 대중교통 · 물류 등 기타 부문 】

○ 준공영제 효율적 운영 기반 조성

\* 운송업체 회계질서 확립을 통한 재정지원 절감 및 투명성 확보, 준공영제 재정지원금 절감 추진

○ 버스운송질서 확립을 통한 시민불편 해결

\* 시내버스 청결점검, 운송질서 합동점검 등 예방적 지도점검 강화

○ 주차환경 개선을 위한 공영주차장 확충 및 운영 활성화

○ 인천공항의 동북아 물류허브 구축

\* 인천공항 물동량(천톤) : ('23) 3,180 → ('27) 3,700

## 다 주요 성과지표

구 분	단위	계 획 기 간				
		2024	2025	2026	2027	2028
어린이보호구역 개선	개소	30	35	35	35	35
교통사고잦은곳 개선	개소	26	26	27	28	29
노인보호구역 개선	개소	40	45	45	45	45
목표율(45%) 대비, 저상버스 보급률	%	100	100	100	100	100
버스공영차고지 조성	개소	2	3	3	4	4
인천도시철도 1호선 검단연장 건설	%	95.0	100	100	100	100
서울7호선 청라국제도시 연장 건설	%	53.2	77.7	96.2	100	100
장애인콜택시 승차율(바우처택시 포함)	%	92	92.3	92.6	92.9	93.2
유가보조금 지급률(택시)	%	98	98	98	98	98
택시교통카드 결제수수료 지급률	%	98.5	98.5	98.5	98.5	98.5

구 분	단위	계 획 기 간				
		2024	2025	2026	2027	2028
버스전용차로 위반 단속 과태료 징수액	백만원	1,300	1,300	1,300	1,300	1,300
공영주차장 조성	면	1,100	1,150	1,200	1,250	1,300
자동차관리사업 및 지정정비사업 지도점검	건	261	263	265	267	269
교통신호체계 개선	건	890	890	890	890	890
버스정보안내기 구축(정류장대비)	%	62	67	70	74	78
노후 교통신호 제어기 교체	대	121	158	158	130	130
교통신호기 신설 및 보수	개소	860	860	860	860	860
국가지원지방도 건설	km	-	11.01	-	-	-
광역도로 건설	km	-	-	6.47	3.04	-
혼잡도로 건설	km	-	-	3.22	-	-
기타도로 건설	km	-	7.38	-	-	-
생활물류 배송체계 개선	배송건수	20,000	22,000	24,000	24,000	24,000
사업용 화물자동차 유가보조금 지원	백만원	36,000	90,000	90,000	90,000	90,000
항만(컨테이너) 물동량	만 TEU	359	377	396	424	443
항공 물동량	천톤	3,180	3,300	3,430	3,560	3,700
항공산업 전문인력 양성	명	740	1,480	2,220	2,960	3,700
도심항공교통 플랫폼 구축	%	40	50	70	85	100
항공산업 전문인력 양성	명	550	560	570	580	600
미래우주교육센터 전문인력 양성	명	45	45	45	-	-
드론 공공서비스 지원	건수	7	7	7	7	7
주요간선도로 및 전용도로 노면정비	a	6,228	노면상태 반영 정비면적 산출			
시설물(교량·터널) 안전점검 및 정밀안전진단용역, 교량보수보강공사	개소	142	안전점검 결과에 따라 반영			
체비지 매각수입	억원	29	19	27	12	0

## 11. 국토 및 지역개발 분야

### 가 투자 방향 및 투자 계획

- ◆ 시민행복도시 실현을 위한 도시기반시설 관리
- ◆ 도시계획시설의 체계적인 관리로 쾌적하고 균형있는 도시환경 조성
- ◆ 주거환경을 개선하여 주거생활의 질 향상 및 도시 기능 회복 지원
- ◆ 인천 내항 및 원도심 지역의 새로운 성장동력 창출 및 항만과 도시가 함께하는 문화·관광 복합 공간 조성

### 나 주요투자분야

#### 【 지역 및 도시 부문 】

- 개발제한구역 주민의 생활편익과 복지 증진(사업비)
  - \* 개발제한구역 주민지원사업비 교부 : (‘24) 134억원 → (‘28) 139억원
- 지역 맞춤형 지구단위계획 구역 정비
  - \* 변화된 여건 반영 및 지역활성화를 위한 지구단위계획 지속 정비 및 유형별 특성을 반영한 정비방안 마련
- 군부대 통합재배치 및 반환공여구역 개발계획 추진
  - \* 제3보급단 및 507여단 등 이전사업, 제17사단 주변 지역활성화 사업, 시민참여협의회 운영, 발전종합 계획에 따른 캠프마켓 부지 매입, 캠프마켓 기본계획(마스터플랜) 수립, 캠프마켓 기록화 사업 등
- 지적재조사지구 내 토지현황조사, 일필지측량, 경계조정·협의, 경계확정 등 전 공정에 드론 등 신기술 도입하여 기간 단축 등 사업효율 제고
- 내항 1.8부두 우선개방 사업
  - \* 내항 1.8부두 우선개방 공간 조성·개방 및 관리 운영
- 제물포르네상스 프로젝트
  - \* 제물포르네상스 프로젝트 기본설계용역(‘24~’26) 및 내항1.8부두 항만재개발 사업 추진을 위한 부지확보
- 섬 주민 및 인천시민 등 여객운임 지원
  - \* 여객운임 지원 : 인천시민(80%), 타시도민(50%), 출항민(70%), 군장병면회객(70%)



## 【 주택 · 경관 · 녹지 부문 】

○ 원도심 및 도서지역 균형발전을 위한 경관사업

\* 군·구 경관형성 지원사업(개소): ('22) 3 → ('26) 10, 도서지역 경관형성사업(개소): ('22) 5 → ('26) 15

○ 소래염전 국가도시공원 조성사업(소래습지생태공원 포함 소래지역 약 665만㎡)

\* ('24년),소래국가도시공원 국제설계공모 및 국가도시공원 신청, ('25년 이후) : 단계별 사업시행

## 다 주요 성과지표

구 분	단위	계 획 기 간				
		2024	2025	2026	2027	2028
주민지원사업비 교부	억원	134	135	137	138	139
도시재생 뉴딜사업 (국비집행률, 국비확보)	%	44	84	98	100	-
	백만원	6,500	19,700	6,500	1,200	-
정비사업 활성화 지원	백만원	7,670	1,563	1,200	1,200	1,200
행복마을 가꿈사업	백만원	15,000	30,000	27,000	15,000	-
빈집정비사업 및 마을주택관리소 지원	백만원	1,584	1,588	1,594	1,600	1,600
소래지역 국가도시공원 조성	공정(%)	30	50	70	100	100
공원조성관리 (월미·문학·장미·청능·청솔·청량·관교·남향·무주골·동춘)	개소	10	10	10	10	10
원도급률	%	49	49	49	49	49
하도급률	%	70	70	70	70	70
기술심의	건	40	40	40	40	40
설계경제성검토 가치향상률	%	30	30	30	30	30
(인천대공원)공원조성 및 관리	개소	9	10	10	10	10
(인천대공원)공원 이용객증가	천 명	4,268	4,269	4,270	4,271	4,271
(월미공원)공원이용활성화 프로그램 운영	건	8	8	8	8	8

구 분	단위	계 획 기 간				
		2024	2025	2026	2027	2028
(계양공원)공원유지관리 (북부, 경인아라뱃길)	개소	13	13	16	16	16
(계양공원)꽃전시(축제)개최	회	2	2	2	2	2
(계양공원)수목·초화 생산 및 공급 (양묘장 5개소)	천 본	1,450	1,460	1,460	1,470	1,470
(계양공원)모빌리티정원 조성 및 운영	개소	2	2	2	2	2
지구단위계획정비 실적	건수	7	7	7	7	7
도시계획시설 결정 및 실시계획인가	건수	30	30	30	30	30
체비지 매각수입	억원	2	3	3	4	4
지적재조사 사업 추진	천㎡	1,769	1,769	1,769	1,769	1,769
항공사진 촬영·판독	km²	686.37	686.37	686.37	686.37	686.37
1/1000 수치지형도 제작	도엽	160	160	160	160	160
캠프마켓 공원조성 사업 추진율	%	30	45	60	70	80
제3보급단 등 군부대 이전사업 추진율	%	40	50	60	70	80
집합건물 안전점검 지원 사업	동	73	74	80	92	97
간판이 아름다운 거리 조성사업	개소	209	300	300	300	300
불법광고물 정비 사업	개소	25	26	27	28	30
내항1.8부두 우선개방사업	백만원	760	500	500	500	500
제물포르네상스프로젝트	백만원	71,900	-	-	-	-
신포지하공공보도 연장사업	백만원	5,166	17,240	15,260	7,909	-
디지털트윈 행정 콘텐츠 기획 및 구축	건	2	2	3	3	3
메타버스 인천 다운로드 누적수	만회	3	7	15	30	50
기본계획 및 가이드라인	건수	7	2	2	2	2
야간명소 조성	개소	1	1	1	1	1
군구 공공디자인 지원사업	개소	10	25	26	28	30

구 분	단위	계 획 기 간				
		2024	2025	2026	2027	2028
경관계획 재정비 및 기록화 사업	건수	-	1	-	-	1
군구경관형성지원 사업	개소	5	6	7	8	10
도서지역경관형성 사업	개소	3	5	8	10	10
여객선 운임지원사업 수혜자 수	명	1,340	1,350	1,360	1,370	1,380

## 12. 과학기술 분야

### 가 투자 방향 및 투자 계획

- ◆ 지역 주도형 연구개발(R&D) 활성화를 통한 신성장 동력 확보
- ◆ 반도체 산업 생태계 조성, 소부장산업 경쟁력 강화 등 지역산업 역량 강화
- ◆ 과학기술 활성화 기반 조성 및 로봇산업 혁신 성장 지원
- ◆ 인천 특화형 바이오 허브 생태계 조성을 통한 글로벌 바이오 도시 구현

### 나 주요투자분야

#### 【 과학기술 부문 】

- 미래자동차산업 육성 지원 : ('24) 33개사 → ('28) 42개사
- 연구개발지원단 육성 연구과제 지원 : ('24) 30건 → ('28) 30건
- 연구개발(R&D) 활성화 기업 지원 : ('24) 60개사 → ('28) 65개사
- 과학기술 진흥
  - \* 과학영재교육 프로그램 운영 : ('24) 930명 → ('28) 1,050명 생활과학교실 운영 : ('24) 3,700명 → ('28) 4,500명
  - 지역과학 역량강화 사업 : 이용인원 ('24) 2.5만명 → ('28) 4.5만명
- 바이오산업 상생 협력 강화 및 인프라 확충
  - \* 산학연병 전문가 포럼, 컨퍼런스 등 개최 : ('24) 3회 → ('28) 5회 광역형 국산의료기기 교육훈련 지원 센터 바이오 플라스틱 지원센터 구축 및 운영
- 바이오산업 밸류체인 강화를 위한 전주기적 지원 확대
  - \* 기업 맞춤형 액셀러레이팅 : ('24) 10개사 → ('28) 15개사, 우수 바이오기업 제품화 지원 : ('24) 20개사 → ('28) 23개사
  - \*\* 바이오의약품 원부자재 상용화 기술시험평가 지원 : ('24) 15개사 → ('28) 30개사
- 글로벌 경쟁력 향상을 위한 바이오 전문인력 양성
  - \* 화이트바이오 기술인력(석박사급) 양성 : ('24) 32명 → ('26) 64명 기초과학자(석박사) 양성 : ('24) 21명 → ('27) 40명
- 반도체 후공정 · 소부장 산업 상생 협력기반 구축
  - \* 기업공정 및 분석서비스 제공 지원 : ('24) 40건 → ('28) 55건 산학연 네트워크 포럼 등 개최 : ('24) 2건 → ('28) 3건

○ 반도체 기업 혁신성장 지원 및 반도체 인력 양성

\* 반도체 펀드 조성(억원) : ('24) 50 → ('28) 70, 구재직자 및 직업계고 학생 교육 : ('24) 400명 → ('28) 500명

○ 로봇산업 혁신 성장 지원을 통한 로봇기업 경쟁력 강화

\* 스타트업 육성(개사) : ('24) 10개사 → ('28) 12개사 , • 사 업 화 지원 : ('24) 28개사 → ('28) 30개사

\*\* 특화로봇 실증지원 : ('24) 5개사 → ('28) 6개사, 중소기업 로봇 도입 지원 : ('24) 10개사 → ('28) 12개사

## 다 주요 성과지표

구 분	단위	계 획 기 간				
		2024	2025	2026	2027	2028
인천테크노파크 운영비 지원	억원	40	40	40	40	40
과학영재교육	명	930	960	990	1,020	1,050
생활과학교실 운영	명	3,700	3,900	4,100	4,300	4,500
지역과학역량강화사업	만명	2.5	3	3.5	4	4.5
과학기술인 시상	명	4	-	4	-	4
연구개발(R&D) 활성화	개사	60	65	65	65	65
어린이과학관 위탁운영	억원	62	62	62	62	62
바이오 상생협력 강화	회	3	3	4	4	5
바이오 전주기적 지원	개사	45	49	54	60	68
바이오 인력 양성	명	53	75	97	104	-
반도체 협력기반 구축	건	42	42	42	50	58
반도체 펀드 조성	억원	50	50	50	60	70
반도체 인력 양성	명	400	400	400	450	500
로봇산업 혁신성장	개사	54	56	58	60	62



**붙임**

## 세부사업 계획서

1. 일 반 회 계
2. 공기업특별회계
3. 기타 특별회계
4. 기 금





# 일 반 회 계



# 세부사업계획서

회계연도 : 2024년

회계구분 : 일반

분 야 : 전체

부 문 : 전체

(단위 : 백만원)

분야·부문·정책·단위·세부사업	사업개요	국가계획	투자대상사	지방채	BT	의무지출		재원	총사업비	기투자	연도					계		향후
						평년	이차				소계	2024	2025	2026	2027	2028		
합계								계	54,265,873	4,792,823	47,588,766	8,815,387	8,955,698	9,407,069	9,988,918	10,401,683	1,904,284	
								의무	44,082,447	3,752,000	39,449,039	7,250,130	7,457,558	7,776,237	8,276,464	8,688,650	881,407	
								재량	10,183,426	1,040,822	8,119,727	1,565,257	1,498,140	1,630,832	1,712,454	1,713,043	1,022,877	
								국고보조금	21,686,594	2,084,168	19,495,927	3,285,604	3,669,245	3,855,005	4,217,675	4,468,398	106,500	
								균특보조금	1,193,626	182,012	954,413	202,766	214,406	183,485	200,545	153,231	57,200	
								기금보조금	1,267,467	28,300	1,239,167	247,765	249,221	247,335	247,528	247,318	0	
								지방소멸대응기금	2,800	2,800	0	0	0	0	0	0	0	
								시도비	29,779,985	2,390,750	25,648,650	4,968,935	4,753,880	5,069,918	5,323,170	5,532,747	1,740,584	
								지방채	335,400	104,792	230,608	110,316	68,946	51,346	0	0	0	
								(채무부담)	1,385	0	1,385	0	346	346	346	346	0	
일반공공행정								(민자 등)	4,710,853	591,020	3,172,241	592,261	785,521	627,951	585,497	581,011	947,592	
									6,129,011	44,474	5,960,463	1,121,622	1,108,001	1,136,911	1,182,949	1,410,980	124,074	
									49,488	0	49,488	8,928	9,361	9,458	9,557	12,185	0	
									49,488	0	49,488	8,928	9,361	9,458	9,557	12,185	0	
									28,018	0	28,018	4,912	5,155	5,234	5,316	7,401	0	
								계	20,917	0	20,917	3,902	3,974	3,994	4,014	5,034	0	
								의무	20,917	0	20,917	3,902	3,974	3,994	4,014	5,034	0	
								시도비	20,917	0	20,917	3,902	3,974	3,994	4,014	5,034	0	
입법및선거관리	의정활동역량제고	기간: 2024.1.~2028.12. 대상: 시의원 및 추천의원, 민간인 규모: 시의원 40명 내용: 시의원 인건비 및 추천의원, 회의참석 민간인	N	N	N	Y	N											

# 세부사업계획서

회계연도 : 2024년

회계구분 : 일반

분 야 : 전체

부 문 : 전체

(단위 : 백만원)

분야·부문·정책·단위·세부사업	사업개요	국가계획	투자대상	지방채	BT	의무지출		자원	총사업비	기투자	연 도						계 획		향 후
						발행	보통				소 계	2024	2025	2026	2027	2028			
의정활동 지원	기간: 2024. 1.~2028. 12. 대상: 의회사무처 직원 규모: 143명 내용: 의원의 의정활동 지원		N	N	N	N	N	계	7,101	0	7,101	1,011	1,181	1,240	1,302	2,367			0
열린의회 홍보 내실화									6,368	0	6,368	1,234	1,284	1,284	1,284	1,284			0
의정활동 홍보	기간: 2024. 1.~2028. 12. 대상: 일반시민 규모: 일반시민 내용: 대시민홍보		N	N	N	N	N	계	6,368	0	6,368	1,234	1,284	1,284	1,284	1,284			0
의회청사 유지관리									15,103	0	15,103	2,782	2,923	2,940	2,958	3,500			0
시설물 유지관리	기간: 2024. 1.~2028. 12. 대상: 의회청사 규모: 연면적 10,117㎡ 내용: 청사 관리		N	N	N	N	N	계	15,103	0	15,103	2,782	2,923	2,940	2,958	3,500			0
지방행정·재정지원									5,263,219	0	5,263,219	993,046	1,000,321	1,038,513	1,081,646	1,149,694			0
건전재정운영									484,248	0	484,248	74,247	80,771	90,048	98,153	141,029			0
예산제도 운영								계	484,248	0	484,248	74,247	80,771	90,048	98,153	141,029			0
지역상생발전기금 지원	기간: 2024년~2028년 내용: 17개 시도 지방소비세의 10% 중 3% 출연 지역상생발전 지원		N	N	N	Y	N	의 무	484,248	0	484,248	74,247	80,771	90,048	98,153	141,029			0
군 구 재정지원									4,289,812	0	4,289,812	825,000	825,750	851,382	883,012	904,668			0

# 세부사업계획서

회계연도 : 2024년

회계구분 : 일반

분 야 : 전체

부 문 : 전체

(단위 : 백만원)

분야·부문·정책·단위·세부사업	사업개요	국가계획	투자성사	지방채	BT	의무지출			재원	총사업비	기투자	연도별투자					향후								
						발행	모조	이차				소계	2024	2025	2026	2027		2028							
자치구 재정지원	재원조정교부금 운영  기간: 2024.~2028. 대상: 8개 자치구 내용: 자치구 재원조정									4,157,083	0	4,157,083	800,000	800,000	824,859	855,694	876,530	0							
		자치구 재정지원	N	N	N	Y	N	계	4,157,083	0	4,157,083	800,000	800,000	824,859	855,694	876,530	0								
								의무	4,157,083	0	4,157,083	800,000	800,000	824,859	855,694	876,530	0								
								시도비	4,157,083	0	4,157,083	800,000	800,000	824,859	855,694	876,530	0								
		군 재정지원								132,728	0	132,728	25,000	25,750	26,523	27,318	28,138	0							
									자치구 재정지원	N	N	N	Y	N	계	132,728	0	132,728	25,000	25,750	26,523	27,318	28,138	0	
															의무	132,728	0	132,728	25,000	25,750	26,523	27,318	28,138	0	
		자치단체 재정지원	시세징수교부금 지급  기간: 2024~2028(연계반복) 조건: 시세징수액의 3% 내용: 시세징수교부금 지급		N	N	N	Y	N	계	489,159	0	489,159	93,800	93,800	97,083	100,480	103,997	0						
										자치구 재정지원	N	N	N	Y	N		489,159	0	489,159	93,800	93,800	97,083	100,480	103,997	0
																의무	489,159	0	489,159	93,800	93,800	97,083	100,480	103,997	0
일반행정	시장주요시책 홍보  지연매체 활용 홍보  신문매체 활용 시장 홍보			N	N	N	N	시도비	489,159	0	489,159	93,800	93,800	97,083	100,480	103,997	0								
									일반행정	816,303	44,474	647,755	119,648	98,319	88,941	91,746	249,102	124,074							
									시장주요시책 홍보								53,928	328	53,600	28,842	6,032	6,137	6,242	6,347	0
								계	25,359	0	25,359	5,062	5,067	5,072	5,077	5,082	0								
								재량	25,359	0	25,359	5,062	5,067	5,072	5,077	5,082	0								

# 세부사업계획서

회계연도 : 2024년

회계구분 : 일반

분 야 : 전체

부 문 : 전체

(단위 : 백만원)

분야·부문·정책·단위·세부사업	사업개요	국가계획	투자대상사	지방채	지방채	의무지출 비율	재원	총사업비	기투자	연 도 별 투 자 계 획						향 후
										소 계	2024	2025	2026	2027	2028	
			N	N	N	N	N	N	0	25,359	5,062	5,067	5,072	5,077	5,082	0
영상매체 홍보									328	22,918	22,918	0	0	0	0	0
	기간: 2021.5.~2024.12. 계양방송통신시설 규모: 지하인출, 지상8층 계양방송통신시설 방송 환경공사		Y	N	N	N	계	23,246	328	22,918	22,918	0	0	0	0	0
							재	23,246	328	22,918	22,918	0	0	0	0	0
홍보콘텐츠 활성화							시 도 비	23,246	328	22,918	22,918	0	0	0	0	0
								5,323	0	5,323	863	965	1,065	1,165	1,265	0
							계	5,323	0	5,323	863	965	1,065	1,165	1,265	0
시민 종합의 시장 홍보 강화	기간: 2024.~2028. 대상: 인천시민 등 규모: 월 3만7천부 /연 12회 내용: 시 종합매거진 발간		N	N	N	N	재	5,323	0	5,323	863	965	1,065	1,165	1,265	0
							시 도 비	5,323	0	5,323	863	965	1,065	1,165	1,265	0
								14,407	0	14,407	2,927	2,870	2,870	2,870	2,870	0
시장홍보 활성화								10,057	0	10,057	2,057	2,000	2,000	2,000	2,000	0
							계	10,057	0	10,057	2,057	2,000	2,000	2,000	2,000	0
	기간: 2024.~2028. 내용: 대중교통수단 및 다중이용시설 15개 매체 내외 시장 홍보 추진		N	N	N	N	재	10,057	0	10,057	2,057	2,000	2,000	2,000	2,000	0
뉴미디어 홍보강화							시 도 비	10,057	0	10,057	2,057	2,000	2,000	2,000	2,000	0
								4,350	0	4,350	870	870	870	870	870	0
							계	4,350	0	4,350	870	870	870	870	870	0
뉴미디어 매체 활용 홍보	기간: 2024~2028 내용: 소셜미디어 매체 등 국내외 8개 매체 내외 시장홍보 및 지역정보 홍보 추진		N	N	N	N	재	4,350	0	4,350	870	870	870	870	870	0
							시 도 비	4,350	0	4,350	870	870	870	870	870	0
								4,350	0	4,350	870	870	870	870	870	0

# 세부사업계획서

회계연도 : 2024년

회계구분 : 일반

분 야 : 전체

부 문 : 전체

(단위 : 백만원)

분야·부문·정책·단위·세부사업	사업개요	국가계획	투자대상	지방채	BT	의무지출 비목	재원	총사업비	기투자	연 도 별 투 자 계 획						향 후
										소 계	2024	2025	2026	2027	2028	
분야·부문·정책·단위·세부사업 브랜드이미지 제고 및 시민자긍심 고취 체계적이고 지속적인 브랜드 관리	기간: 2024~ 2028 내용: 인천 도시브랜드 도시브랜드 및 캐릭터 활용 마케팅 1식 도시브랜드 마케팅 추진		N	N	N	N	계 재 시 도 비	5,193	0	5,193	1,039	1,039	1,039	1,039	1,039	0
								5,193	0	5,193	1,039	1,039	1,039	1,039	1,039	0
								5,193	0	5,193	1,039	1,039	1,039	1,039	1,039	0
								5,193	0	5,193	1,039	1,039	1,039	1,039	1,039	0
시장주요업무의 종합기획 조정 시장의 정책역량 강화	기간: 2024 ~ 2028 내용: 인천연구원 등 2개 기관 연구과제 150건 이상 시장발전정책개발		N	N	N	N	계 재 시 도 비	66,289	0	66,289	13,024	13,066	13,113	13,065	14,021	0
								61,148	0	61,148	12,000	12,040	12,085	12,034	12,999	0
								61,148	0	61,148	12,000	12,040	12,085	12,034	12,999	0
								61,148	0	61,148	12,000	12,040	12,085	12,034	12,999	0
통계관리 통계조사 수행	기간: 2024 ~ 2028 대상: 인천시민 내용: 통계조사 수행		N	N	N	N	계 재 시 도 비	5,141	0	5,141	1,024	1,026	1,028	1,030	1,032	0
								5,141	0	5,141	1,024	1,026	1,028	1,030	1,032	0
								5,141	0	5,141	1,024	1,026	1,028	1,030	1,032	0
								5,141	0	5,141	1,024	1,026	1,028	1,030	1,032	0
시민위주의 범무서비스 행정쟁송 및 권익구제 소송사무의 효율적 추진	기간: 2024 ~ 2028 대상: 인천광역시 법률전문 일반민중사, 일반 인천시 소속 직원 규모: 소송 지원 1300건, 법률지원 지원 800건 내용: 소송대행 자금, 법률지원 지원		N	N	N	N	계 재 시 도 비	4,844	0	4,844	877	920	966	1,015	1,065	0
								4,844	0	4,844	877	920	966	1,015	1,065	0
								4,844	0	4,844	877	920	966	1,015	1,065	0
								4,844	0	4,844	877	920	966	1,015	1,065	0

# 세부사업계획서

회계연도 : 2024년

회계구분 : 일반

분야 : 전체

부문 : 전체

(단위 : 백만원)

분야·부문·정책·단위·세부사업	사업개요	국가계획	투자대상	지방채	BT	의무지출		자원	총사업비	기투자	연도별투자						향후
						보통	이차				소계	2024	2025	2026	2027	2028	
			N	N	N	N	N	시도비	4,844	0	4,844	877	920	966	1,015	1,065	0
디지털 인천구축									60,045	5,710	54,335	11,977	11,359	11,188	10,604	9,206	0
업무능률 향상 지원									5,839	0	5,839	1,046	1,073	1,073	1,073	1,573	0
행정업무수행 지원	기간: 2024-2028(연례반복) 대상: 인천광역시 직원 규모: 업무용PC, 소프트웨어, 업무자동화 내용: 업무용PC, 소프트웨어 구입, 업무자동화 유지관리		N	N	N	N	N	계	5,839	0	5,839	1,046	1,073	1,073	1,073	1,573	0
정보화 기반 확충 및 고도화									24,035	0	24,035	5,539	4,994	4,923	4,239	4,339	0
인천데이터센터 통합운영	기간: 2024-2028(연례반복) 대상: 100센터정보시스템 규모: 42개 부서 84개 정보시스템 내용: 운영 지원 및 유지관리		N	N	N	N	N	계	16,978	0	16,978	4,068	3,623	3,552	2,868	2,868	0
클라우드시스템 구축	기간: 2024-2028(연례반복) 대상: 시민 및 전 직원 규모: 모든 정보시스템 내용: 클라우드시스템 구축		N	N	N	N	N	시도비	16,978	0	16,978	4,068	3,623	3,552	2,868	2,868	0
정보보호체계 운영								계	7,057	0	7,057	1,471	1,371	1,371	1,371	1,471	0
정보보호시스템 구축 및 운영	기간: 2024-2028(연례반복) 대상: 시 및 소속기관, 군구 내용: 인천광역시 정보보호시스템 보강 및 보안관계 운영		N	N	N	N	N	시도비	7,057	0	7,057	1,471	1,371	1,371	1,371	1,471	0
정보통신이용격차 해소								계	10,619	0	10,619	2,204	2,104	2,004	2,104	2,204	0
								시도비	10,619	0	10,619	2,204	2,104	2,004	2,104	2,204	0
								계	14,102	5,710	8,393	2,098	2,098	2,098	2,098	0	0



# 세부사업계획서

회계연도 : 2024년

회계구분 : 일반

분야 : 전체

부문 : 전체

(단위 : 백만원)

분야·부문·정책·단위·세부사업	사업개요	국가계획	투자자성사	지방채	BT	의무지출		자원	총사업비	기투자	연도별투자계획						향후
						발행	보통				소계	2024	2025	2026	2027	2028	
공공 와이파이 이용 확대	기간: 2019. 5.~2027. 12. 대상: 시민 누구나 규모: 5,908개소 등 내용: 공공와이파이 제공		N	N	N	N	N	계	14,102	5,710	8,393	2,098	2,098	2,098	2,098	0	0
정보통신운영									5,450	0	5,450	1,090	1,090	1,090	1,090	1,090	0
정보통신시설 운영	기간: 2024~2028(연계비목) 대상: 정보통신장비 및 회선 규모: 48개기관 188회선 내용: 유지보수 및 회선비용		N	N	N	N	N	계	5,450	0	5,450	1,090	1,090	1,090	1,090	1,090	0
효율적인 재산관리									9,261	0	9,261	1,802	1,865	1,865	1,865	1,865	0
공유재산관리	기간: 2024~2028 대상: 공유재산, 물품 규모: 공유재산33,990필지('23. 10. 기준) 및 관내 공공시설 내용: 매각재산 감정평가		N	N	N	N	N	계	9,261	0	9,261	1,802	1,865	1,865	1,865	1,865	0
적극적인 총무행정 지원									74,009	0	74,009	14,456	14,530	14,606	14,682	15,735	0
공무원 후생복지 증진									67,527	0	67,527	13,159	13,234	13,309	13,385	14,439	0
공무원생활안전 지원	기간: 2024~2028 대상: 공무원 내용: 후생복지향상		N	N	N	N	N	계	6,950	0	6,950	1,290	1,340	1,390	1,440	1,490	0
미래지향적 복지제도 운영	기간: 2024~2028(연중) 대상: 시 소속 공무원6,240명 내용: 선택적복지비 지원		N	N	N	Y	N	계	56,091	0	56,091	11,023	11,023	11,023	11,023	12,000	0

# 세부사업계획서

회계연도 : 2024년  
회계구분 : 일반  
분야 : 전체  
부문 : 전체

(단위 : 백만원)

분야·부문·정책·단위·세부사업	사업개요	국가계획	투자대상	지방채	BT	의무지출		재원	총사업비	기투자	연도별투자계획						향후
						보통	이차				소계	2024	2025	2026	2027	2028	
시청 구내식당 운영	기간:2024~2028 내용:공무원 후생복지 향상		N	N	N	Y	N	의무 시도비	56,091	0	56,091	11,023	11,023	11,023	11,023	12,000	0
시책추진 지원 및 협조 체계 확립	기간:2024~2028 내용:인천시민 국경일, 인천시민의 날 등 시 주관행사개최 시 시민여광결집 및 화합 도모		N	N	N	N	N	계 시도비	3,731	0	3,731	746	746	746	746	746	0
완벽한 시행사 개최 (지원)	기간:2024~2028(매년9월) 내용:인천시민 및 전국민 60,000여명 인선상륙작전 기념행사		N	N	N	N	N	계 시도비	2,750	0	2,750	550	550	550	550	550	0
성과와 일중심의 공정한 인사	기간:2024~2028(연중) 대상:올시자 규모:여평군 1회이상 내용:편집 및 편집실운영		N	N	N	N	N	계 시도비	18,822	0	18,822	3,760	3,760	3,760	3,760	3,760	0
공무원선발 및 육성	기간:2024~2028(연중) 대상:인천시 공무원 내용:국내교육훈련 지원		N	N	N	N	N	계 시도비	10,541	0	10,541	2,103	2,103	2,103	2,103	2,103	0

# 세부사업계획서

회계연도 : 2024년  
회계구분 : 일반  
분야 : 전체  
부문 : 전체

(단위 : 백만원)

분야·부문·정책·단위·세부사업	사업개요	국가계획	투자자	지방채	BT	의무지출 비공공	의무지출 민간	자원	총사업비	기투자	연도별투자계획						향후
											소계	2024	2025	2026	2027	2028	
국외 교육훈련	기간: 2024 ~ 2028(연중) 대상(규모): 장기 국외 훈련 대상자 내용: 학자금, 체재비 지원			N	N	N	N	재량 시도비	10,541	0	10,541	2,128	2,103	2,103	2,103	2,103	0
											10,541	2,128	2,103	2,103	2,103	2,103	0
											4,218	844	844	844	844	844	0
											4,218	844	844	844	844	844	0
주민자치 기반 강화	기간: 2024.01.~2028.12. 대상(규모): 10개 군·구 155개동 내용: 주민자치 활성화 기반마련			N	N	N	N	재량 시도비	7,986	0	7,986	1,550	1,573	1,597	1,621	1,645	0
											7,986	1,550	1,573	1,597	1,621	1,645	0
											7,986	1,550	1,573	1,597	1,621	1,645	0
											7,986	1,550	1,573	1,597	1,621	1,645	0
민관협력체계 구축	기간: 2024.01.~2028.12. 대상(규모): 10개 군·구 155개동 내용: 주민자치 활성화 기반마련			N	N	N	N	재량 시도비	5,726	0	5,726	1,030	1,148	1,165	1,183	1,200	0
											5,726	1,030	1,148	1,165	1,183	1,200	0
											5,726	1,030	1,148	1,165	1,183	1,200	0
											5,726	1,030	1,148	1,165	1,183	1,200	0
비영리민간단체 활동지원	기간: 2024.01.~2028.12. 대상: 등록 비영리민간단체 규모: 단체별 1개/5~20백만원 이하 내용: 비영리민간단체 공익 활동 지원			N	N	N	N	재량 시도비	5,726	0	5,726	1,030	1,148	1,165	1,183	1,200	0
											5,726	1,030	1,148	1,165	1,183	1,200	0
											5,726	1,030	1,148	1,165	1,183	1,200	0
											5,726	1,030	1,148	1,165	1,183	1,200	0
효율적인 공유재산 관리	기간: 2024~2028 규모: 지하 4층, 지상 15층, 연면적 180,417㎡(상·지상) 건물(공복) 및 내부 공간(공복) 건물(공복)			Y	N	N	N	계	377,125	29,211	223,840	15,213	22,544	11,001	11,049	164,033	124,074
											154,933	3,353	0	0	0	151,580	124,074
											154,933	3,353	0	0	0	151,580	124,074
											154,933	3,353	0	0	0	151,580	124,074

# 세부사업계획서

회계연도 : 2024년  
회계구분 : 일반  
분야 : 전체  
부문 : 전체

(단위 : 백만원)

분야·부문·정책·단위·세부사업	사업개요	국가계획	투자대상사업	지방채	BT	의무지출		자원	총사업비	기투자	연도별투자계획						향후
						발행	보통				소계	2024	2025	2026	2027	2028	
			Y	N	N	N	N	재량	284,846	5,840	154,933	3,353	0	0	0	151,580	124,074
								시도비	284,846	5,840	154,933	3,353	0	0	0	151,580	124,074
청서관리									92,278	23,371	68,907	11,860	22,544	11,001	11,049	12,453	0
청사시설유지관리	기간:2024~2028(연중) 대상:시청사,청사 규모:시본청,청사 사업:청사시설,환경조성		N	N	N	N	N	계	44,575	0	44,575	8,644	8,644	8,644	8,644	10,000	0
								재량	44,575	0	44,575	8,644	8,644	8,644	8,644	10,000	0
청사환경조성	기간:2024~2028(연중) 대상:시본청,청사 규모:시본청,청사 내용:시설유지,환경조성		N	N	N	N	N	계	11,794	0	11,794	2,266	2,312	2,358	2,405	2,453	0
인천궤도공영주차장설치	기간:2021.01~2025.12. 규모:주차장(650대) 내용:주차장설치		Y	Y	N	N	N	계	35,910	23,371	12,539	950	11,589	0	0	0	0
								재량	35,910	23,371	12,539	950	11,589	0	0	0	0
뉴홈시티 조성	시민이 행복한 초일류도시 조성							균형보조금	15,900	15,900	0	0	0	0	0	0	0
								시도비	14,210	1,671	12,539	950	11,589	0	0	0	0
뉴홈시티 조성	뉴홈시티 조성							지방채	5,800	5,800	0	0	0	0	0	0	0
									670	0	670	670	0	0	0	0	0
APEC 정상회의 유치 추진	기간:2024.1.~2025.11. 대상:21개국,회원국,약 6,000여명(정상 및 각급 각료, 기자 등) 내용:APEC 정상회의 개최		N	N	N	N	N	계	670	0	670	670	0	0	0	0	0
								재량	670	0	670	670	0	0	0	0	0

세부사업계획서

회계연도 : 2024년

회계구분 : 일반

분 야 : 전체

부 문 : 전체

(단위 : 백만원)

분야·부문·정책·단위·세부사업	사업개요	국가계획	투자대상사	지방채	BT	의무지출		자원	총사업비	기투자	연도별투자계획						향후
						발행	보통				소계	2024	2025	2026	2027	2028	
			N	N	N	N	N	시도비	670	0	670	670	0	0	0	0	0
스마트도시 기반 구축									79,092	9,225	69,867	14,867	10,000	12,000	15,000	18,000	0
스마트도시 사업 추진									79,092	9,225	69,867	14,867	10,000	12,000	15,000	18,000	0
								계	79,092	9,225	69,867	14,867	10,000	12,000	15,000	18,000	0
스마트 빌리지 보급 및 확산사업(지원)	기간:24.01.~28.12. 대상:인천시민 인천시 전역/군구 9개 (옹진군, 강화군, 계양구, 남동구, 마추출구, 중구, 내용:인천항 표준 스마트 출발선 설계 및 현장 수요를 반영한 군구 공모사업으로 확산		N	N	N	N	Y	의무 국책보조금	75,443	8,200	67,243	12,243	10,000	12,000	15,000	18,000	0
								시도비 (민자 등)	3,649	1,025	2,624	2,624	0	0	0	0	0
국제화추진									11,899	1,025	10,874	2,624	1,500	1,800	2,250	2,700	0
									1,706	0	1,706	302	302	302	400	400	0
국제화 기반구축									1,706	0	1,706	302	302	302	400	400	0
인차이나포럼 운영	기간:영제반복 대상:울진시민 규모:국제문화관200-300명 내용:국제문화관1회,클러스터 회의, 연구자료 제작 등		N	N	N	N	N	재량 시도비	1,706	0	1,706	302	302	302	400	400	0
외국인주민 정주환경 조성									10,410	0	10,410	2,059	2,070	2,082	2,093	2,105	0
외국인주민 안정적 정착 지원									10,410	0	10,410	2,059	2,070	2,082	2,093	2,105	0
								계	6,264	0	6,264	1,230	1,241	1,253	1,264	1,276	0
외국인주민 생활지원	기간:2024.1.~2028.12. 대상:외국인주민 130,000명		N	N	N	N	N	재량 시도비	6,264	0	6,264	1,230	1,241	1,253	1,264	1,276	0
									6,264	0	6,264	1,230	1,241	1,253	1,264	1,276	0

# 세부사업계획서

회계연도 : 2024년  
회계구분 : 일반  
분야 : 전체  
부문 : 전체

(단위 : 백만원)

분야·부문·정책·단위·세부사업	사업개요	국가계획	투자장소	지방채	BT	의무지출		자원	총사업비	기투자	연도별 투자액						향후
						발행	보통				소계	2024	2025	2026	2027	2028	
외국인지원시설 운영	기간: 2024~2028 대상: 인천 거주 외국인 주민 외국인주민 130,000명 내용: 인천거주 외국인주민의 지역사회 조기 적응을 위한 중형상점(콜센터), 한국어 교실, 자조모임, 문화체육 활동 등 운영		N	N	N	N	N	계	4,146	0	4,146	829	829	829	829	829	0
전문 행정인 육성	기간: 2024 ~ 2028 대상: 인재개발원 청사 주요시설 규모: 대지 62,269㎡, 건물 10개동 내용: 청사시설유지관리		N	N	N	N	N	계	15,342	0	15,342	2,961	2,961	2,961	2,961	3,500	0
시민과 함께하는 자치경찰제 운영	기간: 2024 ~ 2028 내용: 자치경찰 수행 규모: 대지 3,700명 후생복지 지원		N	N	N	N	N	계	11,450	0	11,450	2,270	2,280	2,290	2,300	2,310	0
자치경찰 후생복지 지원	기간: 2024 ~ 2028 내용: 자치경찰 수행 규모: 대지 3,700명 후생복지 지원		N	N	N	N	N	계	11,450	0	11,450	2,270	2,280	2,290	2,300	2,310	0
공공질서및안전	기간: 2024.1~2028.12. 내용: 관내아동안전지킴이 활동지원		N	N	N	N	N	계	17,023	0	17,023	3,081	3,235	3,396	3,566	3,745	0
경찰	안전한 도시 조성을 위한 자치경찰활동 지원 여성아동청소년 보호활동		N	N	N	N	N	계	17,023	0	17,023	3,081	3,235	3,396	3,566	3,745	0

# 세부사업계획서

회계연도 : 2024년

회계구분 : 일반

분 야 : 전체

부 문 : 전체

(단위 : 백만원)

분야·부문·정책·단위·세부사업	사업개요	국가계획	투자대상	지방채	BT	의무지출		자원	총사업비	기투자	연도별투자계획						향후
						보통	이차				소계	2024	2025	2026	2027	2028	
교통안전활동	무인단속장비 설치 (철거)(전환사업)		N	N	N	N	N	재량 시도비	17,023	0	17,023	3,081	3,235	3,396	3,566	3,745	0
									17,023	0	17,023	3,081	3,235	3,396	3,566	3,745	0
									14,369	0	14,369	2,717	2,717	2,717	2,717	3,500	0
								계	5,500	0	5,500	1,000	1,000	1,000	1,000	1,500	0
무인단속장비 운영 (전환사업)	기간:2024.1.~2028.12. 내용: 인천시 전역 관내 무인교통단속장비 무인교통단속장비 설치		N	N	N	N	N	재량 시도비	5,500	0	5,500	1,000	1,000	1,000	1,000	1,500	0
									5,500	0	5,500	1,000	1,000	1,000	1,000	1,500	0
									5,500	0	5,500	1,000	1,000	1,000	1,000	1,500	0
								계	8,869	0	8,869	1,717	1,717	1,717	1,717	2,000	0
재난방재·민방위	무인단속장비 운영 (전환사업)		N	N	N	N	N	재량 시도비	8,869	0	8,869	1,717	1,717	1,717	1,717	2,000	0
									8,869	0	8,869	1,717	1,717	1,717	1,717	2,000	0
									8,869	0	8,869	1,717	1,717	1,717	1,717	2,000	0
								계	194,184	97,019	97,166	25,105	22,858	19,539	10,426	19,239	0
안전정책 총괄관리	재난관리 국제역량 강화								5,518	0	5,518	1,060	1,080	1,102	1,126	1,152	0
									5,518	0	5,518	1,060	1,080	1,102	1,126	1,152	0
									5,518	0	5,518	1,060	1,080	1,102	1,126	1,152	0
								계	5,518	0	5,518	1,060	1,080	1,102	1,126	1,152	0
자연재해(수해) 예방사업	재난관리 국제기구 운영		N	N	N	N	N	재량 시도비	5,518	0	5,518	1,060	1,080	1,102	1,126	1,152	0
									5,518	0	5,518	1,060	1,080	1,102	1,126	1,152	0
									5,518	0	5,518	1,060	1,080	1,102	1,126	1,152	0
								계	188,666	97,019	91,648	24,046	21,778	18,437	9,300	18,087	0
침수해소사업	자연재해(수해) 예방사업								188,666	97,019	91,648	24,046	21,778	18,437	9,300	18,087	0
									188,666	97,019	91,648	24,046	21,778	18,437	9,300	18,087	0
									188,666	97,019	91,648	24,046	21,778	18,437	9,300	18,087	0
								계	170,579	97,019	73,561	24,046	21,778	18,437	9,300	0	0
우수지류시설 설치	기간:2018 ~ 2027 대상:미추홀구 외 2 내용:우수지류시설 설치	Y 행정안전부	N	N	N	N	Y	계	170,579	97,019	73,561	24,046	21,778	18,437	9,300	0	0
									170,579	97,019	73,561	24,046	21,778	18,437	9,300	0	0
									170,579	97,019	73,561	24,046	21,778	18,437	9,300	0	0
								계	170,579	97,019	73,561	24,046	21,778	18,437	9,300	0	0

# 세부사업계획서

회계연도 : 2024년  
회계구분 : 일반  
분야 : 전체  
부문 : 전체

(단위 : 백만원)

분야·부문·정책·단위·세부사업	사업개요	국가계획	투자대상	지방채	BT	의무지출		자원	총사업비	기투자	연도별투자계획						향후
						보통	이차				소계	2024	2025	2026	2027	2028	
								의무	170,579	97,019	73,561	24,046	21,778	18,437	9,300	0	0
			N	N	N	N	N	국고보조금	91,389	54,348	37,041	12,176	11,778	8,437	4,650	0	0
								시도비	79,191	42,671	36,520	11,870	10,000	10,000	4,650	0	0
								(민자 등)	12,267	12,267	0	0	0	0	0	0	0
교육	지역발전사업 기간: 연례반복 내용: 인천시 관내 비밀품포장 10개소 관리비 지원							계	18,087	0	18,087	0	0	0	0	18,087	0
			N	N	N	N	N	의무	18,087	0	18,087	0	0	0	0	18,087	0
								시도비	18,087	0	18,087	0	0	0	0	18,087	0
교육	유아및초중등교육 교육재정지원 교육재정지원								4,715,813	225,041	4,490,772	856,571	859,677	902,582	936,072	935,869	0
									4,366,386	0	4,366,386	827,505	830,577	873,380	906,866	928,056	0
									3,944,796	0	3,944,796	745,335	747,473	790,276	823,762	837,952	0
									3,944,796	0	3,944,796	745,335	747,473	790,276	823,762	837,952	0
교육	교육청 법정전출금 지원							계	3,898,822	0	3,898,822	736,245	738,332	781,082	814,514	828,649	0
			N	N	N	N	N	의무	3,898,822	0	3,898,822	736,245	738,332	781,082	814,514	828,649	0
								시도비	3,898,822	0	3,898,822	736,245	738,332	781,082	814,514	828,649	0
								계	13,526	0	13,526	2,600	2,651	2,704	2,758	2,813	0
교육	고등학교 무상교육 지원							의무	13,526	0	13,526	2,600	2,651	2,704	2,758	2,813	0
			N	N	N	N	N	시도비	13,526	0	13,526	2,600	2,651	2,704	2,758	2,813	0
								계	32,448	0	32,448	6,490	6,490	6,490	6,490	6,490	0
			N	N	N	N	N										



# 세부사업계획서

회계연도 : 2024년  
회계구분 : 일반  
분야 : 전체  
부문 : 전체

(단위 : 백만원)

분야·부문·정책·단위·세부사업		사업개요	국가계획	투자대상	지방채	BT	의무지출			재원	총사업비	기투자	연도별투자계획					향후		
							평등	보조	이차				소계	2024	2025	2026	2027		2028	
					N	N	N	N	N	재량	32,448	0	32,448	6,490	6,490	6,490	6,490	0		
										시도비	32,448	0	32,448	6,490	6,490	6,490	6,490	0		
	교육재정 지원										421,589	0	421,589	82,170	83,105	83,105	90,105	0		
		학교급식 지원										421,589	0	421,589	82,170	83,105	83,105	90,105	0	
	학교급식 지원	기간: 2024.1 ~ 2028.12. 대상: 유치원, 초, 중, 고, 특수학교 92개교 353,627명 내용: 급식비 지원								계	421,589	0	421,589	82,170	83,105	83,105	90,105	0		
											재량	421,589	0	421,589	82,170	83,105	83,105	90,105	0	
												시도비	421,589	0	421,589	82,170	83,105	83,105	90,105	0
	고등교육										319,041	225,041	94,000	23,200	23,200	23,200	23,200	1,200	0	
		고등교육 재정 지원									319,041	225,041	94,000	23,200	23,200	23,200	23,200	1,200	0	
		대학운영지원										313,041	225,041	88,000	22,000	22,000	22,000	22,000	0	0
	인천대학교 운영 지원	기간: 2019. ~ 2027. 내용: 인천대학교 차입 지원비								계	313,041	225,041	88,000	22,000	22,000	22,000	22,000	0	0	
											재량	313,041	225,041	88,000	22,000	22,000	22,000	22,000	0	0
												시도비	313,041	225,041	88,000	22,000	22,000	22,000	22,000	0
	인재 양성										6,000	0	6,000	1,200	1,200	1,200	1,200	1,200	0	
										계	6,000	0	6,000	1,200	1,200	1,200	1,200	1,200	0	
		정학사업지원									6,000	0	6,000	1,200	1,200	1,200	1,200	1,200	0	
	평생·직업교육	기간: 2024.1. ~ 2028.12. 대상: 인천시민 1,605명 정학사업									6,000	0	6,000	1,200	1,200	1,200	1,200	1,200	0	
												6,000	0	6,000	1,200	1,200	1,200	1,200	0	
													30,386	0	30,386	5,866	5,900	6,002	6,612	0

# 세부사업계획서

회계연도 : 2024년

회계구분 : 일반

분 야 : 전체

부 문 : 전체

(단위 : 백만원)

분야·부문·정책·단위·세부사업	사업개요	국가계획	투자대상	지방채	BT	의무지출		재원	총사업비	기투자	연도별투자계획						향후
						발행	보통				소계	2024	2025	2026	2027	2028	
평생교육진흥	평생교육진흥원 지원	기간: 2024.1. ~ 2028.12. 내용: 인천 시민 평생교육사업 추진을 위한 출연금	N	N	N	N	N	계	30,386	0	30,386	5,866	5,900	6,002	6,006	6,612	0
									30,386	0	30,386	5,866	5,900	6,002	6,006	6,612	0
									24,386	0	24,386	4,666	4,700	4,802	4,806	5,412	0
									24,386	0	24,386	4,666	4,700	4,802	4,806	5,412	0
발달장애인평생교육센터 지원	기간: 2024.1. ~ 2028.12. 내용: 성인 발달장애인 발달장애인평생교육센터 설치·운영지원	N	N	N	N	Y	N	계	6,000	0	6,000	1,200	1,200	1,200	1,200	1,200	0
									6,000	0	6,000	1,200	1,200	1,200	1,200	1,200	0
									6,000	0	6,000	1,200	1,200	1,200	1,200	1,200	0
									6,000	0	6,000	1,200	1,200	1,200	1,200	1,200	0
문화및관광	문화예술폭화복지구현	기간: 2024.1. ~ 2028.12. 대상: 기초생활수급자 및 차상위계층(6세 이상) 2024년 지원가능인원: 187,946명(지원대상자 187,946명 중 90%) 내용: 문화예술, 체육, 관광분야에 사용가능한 '문화누리카드' 발급	N	N	N	N	Y	계	1,751,269	171,738	1,567,883	342,568	299,571	339,607	318,286	267,852	11,648
									793,343	104,027	687,723	160,585	121,594	158,881	153,850	92,812	1,592
									110,658	0	110,658	22,132	22,132	22,132	22,132	22,132	0
									110,658	0	110,658	22,132	22,132	22,132	22,132	22,132	0
통합문화이용권 사업	문화도시 기반 조성	Y	N	N	N	N	Y	계	31,967	0	31,967	6,393	6,393	6,393	6,393	6,393	0
									83,542	6,750	76,792	16,644	16,638	14,503	14,503	14,503	0
									72,292	0	72,292	14,394	14,388	14,503	14,503	14,503	0
									72,292	0	72,292	14,394	14,388	14,503	14,503	14,503	0

# 세부사업계획서

회계연도 : 2024년

회계구분 : 일반

분야 : 전체

부문 : 전체

(단위 : 백만원)

분야·부문·정책·단위·세부사업	사업개요	국가계획	투자대상	지방채	BT	의무지출		자원	총사업비	기투자	연도별투자계획						향후
						발행	보통				소계	2024	2025	2026	2027	2028	
문화재단 내실운영	기간:2023 ~ 2028 내용:문화예술인 및 시민,정년 3개분야 17개사업 예술지원, 시민문화, 지역문화사업		N	N	N	N	N	계	47,000	0	47,000	9,400	9,400	9,400	9,400	9,400	0
								재량	47,000	0	47,000	9,400	9,400	9,400	9,400	9,400	0
								시도비	47,000	0	47,000	9,400	9,400	9,400	9,400	9,400	0
문화시설 위탁	기간:연례반복 대상:인천시민 규모:문화시어터, 인천아트플랫폼 내용:문화시설 운영 위탁		N	N	N	N	N	계	17,237	0	17,237	3,452	3,446	3,446	3,446	3,446	0
								재량	17,237	0	17,237	3,452	3,446	3,446	3,446	3,446	0
								시도비	17,237	0	17,237	3,452	3,446	3,446	3,446	3,446	0
문화회관 등 위탁	기간:연례반복 대상:문화회관 3개소(수봉,미추홀,국악) 내용:문화회관운영 위탁		N	N	N	N	N	계	8,055	0	8,055	1,542	1,542	1,657	1,657	1,657	0
								재량	8,055	0	8,055	1,542	1,542	1,657	1,657	1,657	0
								시도비	8,055	0	8,055	1,542	1,542	1,657	1,657	1,657	0
문화기반시설 확충									11,250	6,750	4,500	2,250	2,250	0	0	0	0
문화도시 조성사업	기간:2021.1~ 2025.12. 대상:법정문화도시 (두평구) 내용:법정문화도시 조성(문화도시센터, 시민중심 거버넌스,공공채널을 통한 지원, 교육 등)	Y		N	N	N	N	계	11,250	6,750	4,500	2,250	2,250	0	0	0	0
								의무	11,250	6,750	4,500	2,250	2,250	0	0	0	0
								국책보조금	7,500	4,500	3,000	1,500	1,500	0	0	0	0
								시도비	3,750	2,250	1,500	750	750	0	0	0	0
								(민자 등)	3,750	2,250	1,500	750	750	0	0	0	0
문화산업 활성화									43,922	0	43,922	8,611	8,560	8,850	8,850	9,050	0
문화콘텐츠 산업 육성									43,922	0	43,922	8,611	8,560	8,850	8,850	9,050	0
									43,922	0	43,922	8,611	8,560	8,850	8,850	9,050	0
영상산업 육성			N	N	N	N	N	계	19,331	0	19,331	3,866	3,866	3,866	3,866	3,866	0
		기간:2024~2028 대상:영화제작자, 시민 내용:관내, 아시아 영상산업 육성															

# 세부사업계획서

회계연도 : 2024년  
회계구분 : 일반  
분야 : 전체  
부문 : 전체

(단위 : 백만원)

분야·부문·정책·단위·세부사업	사 업 개 요	국가계획	투자대상	지방채	BT	의무지출		재원	총사업비	기투자	연 도 별 투 자 계 획					향 후		
						필증	이차				소 계	2024	2025	2026	2027		2028	
			N	N	N	N	N	재 량	19,331	0	19,331	3,866	3,866	3,866	3,866	3,866	0	
			N					시 도 비	19,331	0	19,331	3,866	3,866	3,866	3,866	3,866	0	
콘텐츠코리아랩 운영	기간: 2024~2028 대상: 인천시민(콘텐츠 창작자) 규모: 교육과정 및 통창 작시대 운영 등 내용: 콘텐츠양성 및 지원	문체부 Y 문화체육관광부						계	4,000	0	4,000	800	800	800	800	800	0	
콘텐츠기업지원센터 운영	기간: 2024~2028 내용: 인천문화콘텐츠 기업센터(33개실) 및 프로그래밍 운영 등 센터 운영 및 지원 등	문체부 Y 문화체육관광부						계	4,800	0	4,800	1,000	900	900	900	1,100	0	
XR 콘텐츠산업 육성	기간: 2023~2028 대상: XR 전문기업 규모: 센터운영(309명, 11종92대), 제작지원 및 인재양성 내용: 센터 운영 및 기업 육성 지원	과 Y 과학기술정보통신부						계	5,000	0	5,000	1,000	1,000	1,000	1,000	1,000	0	
게임문화콘텐츠 육성 사업	기간: 2024~2028 대상: 시행기관: (재)인천테크노파크 규모: 인천시민 내용: e스포츠대회 개최 등							계	4,951	0	4,951	951	1,000	1,000	1,000	1,000	0	
스마트 미디어 콘텐츠 산업 육성	기간: 2024~2028 수행기관: 인천테크노파크 규모: 인천광역시, 인천국제공항, 인천국제공항 1인미디어 페스트별 개최							계	5,840	0	5,840	994	994	1,284	1,284	1,284	0	
시민특서문화진흥									54,138	0	54,138	12,936	10,269	10,290	10,311	10,332	0	

# 세부사업계획서

회계연도 : 2024년

회계구분 : 일반

분 야 : 전체

부 문 : 전체

(단위 : 백만원)

분야·부문·정책·단위·세부사업	사업개요	국가계획	투자대상	지방채	BT	의무지출		재원	총사업비	기투자	연도별투자계획						항후
						발행	보통				소계	2024	2025	2026	2027	2028	
책임기 권한 도시	시립도서관 관리운영	기간: 2024~2028 대상: 시립도서관 6개관 위탁기관: 인천광역시교육청, 인천광역시도서관발전진흥원 내용: 위탁 도서관에 대한 관리운영비 및 환경개선비 지원	N	N	N	N	N	계	36,449	0	36,449	7,247	7,269	7,290	7,311	7,332	0
											31,395	6,279	6,279	6,279	6,279	6,279	0
											31,395	6,279	6,279	6,279	6,279	6,279	0
											31,395	6,279	6,279	6,279	6,279	6,279	0
공공도서관 개관시간 연장(지원)	기간: 2024~2028 내용: 관내공공도서관(군·구) 26개관 61면 채움 관내 공공도서관 18시간후 연장운영에 대한 인건비 보조	Y 문제 Y 문제 Y 문제 Y 문제	N	N	N	N	Y	계	5,054	0	5,054	968	990	1,011	1,032	1,053	0
											5,054	968	990	1,011	1,032	1,053	0
											5,054	968	990	1,011	1,032	1,053	0
											6,341	1,215	1,241	1,268	1,295	1,322	0
문화기반시설 확충	기간: 2024~2028 대상: 시립 및 군구립 공공도서관 4개소 내용: 공공도서관 건립	Y 문제 Y 문제 Y 문제 Y 문제	N	N	N	N	Y	계	17,689	0	17,689	5,689	3,000	3,000	3,000	3,000	0
											17,689	5,689	3,000	3,000	3,000	3,000	0
											17,689	5,689	3,000	3,000	3,000	3,000	0
											37,496	9,496	7,000	7,000	7,000	7,000	0
지역예술 진흥	기간: 2024~2028 대상: 지역예술인 130여건 내용: 예술표현활동지원	Y 문제 Y 문제 Y 문제 Y 문제	N	N	N	N	Y	계	34,572	0	34,572	6,914	6,914	6,914	6,914	6,914	0
											8,690	1,738	1,738	1,738	1,738	1,738	0
											8,690	1,738	1,738	1,738	1,738	1,738	0
											8,690	1,738	1,738	1,738	1,738	1,738	0
지역문화예술특성화 사업(전환사업)	기간: 2024~2028 대상: 지역예술인 130여건 내용: 예술표현활동지원	Y 문제 Y 문제 Y 문제 Y 문제	N	N	N	N	Y	계	8,690	0	8,690	1,738	1,738	1,738	1,738	1,738	0
											8,690	1,738	1,738	1,738	1,738	1,738	0
											8,690	1,738	1,738	1,738	1,738	1,738	0
											8,690	1,738	1,738	1,738	1,738	1,738	0

# 세부사업계획서

회계연도 : 2024년

회계구분 : 일반

분 야 : 전체

부 문 : 전체

(단위 : 백만원)

분야·부문·정책·단위·세부사업	사업개요	국가계획	투자대상	지방채	BT	의무지출		자원	총사업비	기투자	연 도 별 투 자 계 획						항 후
						보통	이				소 계	2024	2025	2026	2027	2028	
문화예술 축제 지원	시민문화축제 지원		Y	N	N	N	N	계	2,000	0	2,000	400	400	400	400	400	0
문화예술활동 및 교류 지원	문화예술단체 사업 지원		N	N	N	N	N	계	11,882	0	11,882	2,376	2,376	2,376	2,376	2,376	0
음악도시 활성화 추진	인천펜타포트 음악 축제		Y	N	N	N	N	계	5,000	0	5,000	1,000	1,000	1,000	1,000	1,000	0
인천 한류 콘서트 개최	인천 한류 콘서트 개최		Y	N	N	N	N	계	5,000	0	5,000	1,000	1,000	1,000	1,000	1,000	0
시민참여 음악경연 대회 추진	시민참여 음악경연 대회 추진		N	N	N	N	N	계	2,000	0	2,000	400	400	400	400	400	0

# 세부사업계획서

회계연도 : 2024년

회계구분 : 일반

분 야 : 전체

부 문 : 전체

(단위 : 백만원)

분야·부문·정책·단위·세부사업	사업개요	국가계획	투자자	지	BT	의무지출 발행	재원	총사업비	기투자	연 도						계 획		향 후
										소 계	2024	2025	2026	2027	2028			
문화도시 기반 조성	문화시설 확충									197,374	36,361	28,761	67,872	62,820	1,561			1,592
										7,805	1,561	1,561	1,561	1,561	1,561			1,592
										7,805	1,561	1,561	1,561	1,561	1,561			1,592
										7,805	1,561	1,561	1,561	1,561	1,561			1,592
민자사업정부지급금(BTL)-부평아트센터(전환-지원)(전환사업)	기간:2009 ~ 2029 대상:부평아트센터 규모:공연장 약1100여석 내용:임대료 지원									0	0	0	0	0	0			0
										7,805	1,561	1,561	1,561	1,561	1,561			1,592
										7,673	1,461	1,553	1,553	1,553	1,553			1,492
										189,569	34,800	27,200	66,311	61,259	0			0
문화 인프라 구축										189,569	34,800	27,200	66,311	61,259	0			0
										189,569	34,800	27,200	66,311	61,259	0			0
										107,969	0	0	46,711	61,259	0			0
										81,600	34,800	27,200	19,600	0	0			0
문화예술 공연										110,900	22,351	22,137	22,137	22,137	22,137			0
										6,148	1,526	1,156	1,156	1,156	1,156			0
										3,475	695	695	695	695	695			0
										3,475	695	695	695	695	695			0
품격높은 공연서비스	기간:2024 ~ 2028 대상:인천시민 총 130건 내용:품격 있는 공연예술 향유 기회 확대									3,475	695	695	695	695	695			0
										3,475	695	695	695	695	695			0
										3,475	695	695	695	695	695			0
										1,390	278	278	278	278	278			0
우수공연초청	기간:2024 ~ 2028 대상:인천시민 내용:인지도 높은 우수 공연 유치									1,390	278	278	278	278	278			0
										1,390	278	278	278	278	278			0
										1,390	278	278	278	278	278			0
										1,390	278	278	278	278	278			0

# 세부사업계획서

회계연도 : 2024년  
 회계구분 : 일반  
 분 야 : 전체  
 부 문 : 전체

(단위 : 백만원)

분야·부문·정책·단위·세부사업	사업개요	국가계획	투자대상	지방채	BT	의무지출		재원	총사업비	기투자	연 도 별 투 자 계 획						향 후
						보통	이차				소 계	2024	2025	2026	2027	2028	
			N	N	N	N	N	재량	1,390	0	1,390	278	278	278	278	278	0
								시도비	1,390	0	1,390	278	278	278	278	278	0
시민행복영리문화	기간: 2024 ~ 2028 대상: 인천시민 총 210건 내용: 문화복지 향상을 위한 생활프로그램 운영		N	N	N	N	N	계	913	0	913	183	183	183	183	183	0
								재량	913	0	913	183	183	183	183	183	0
개관 30주년 기념사업	기간: 2024.1.~ 12. 대상: 인천시민 총 4건 내용: 화관 개관 30주년 기념 시민들을 위한 문화예술 축제		N	N	N	N	N	계	370	0	370	370	0	0	0	0	0
								재량	370	0	370	370	0	0	0	0	0
지역문화예술진흥								시도비	370	0	370	370	0	0	0	0	0
									9,886	0	9,886	1,853	2,008	2,008	2,008	2,008	0
시립교향악단 공연	기간: 2024 ~ 2028 대상: 일반시민 규모: 연5회 공연 내용: 장기공연 및 기획공연 추진		N	N	N	N	N	계	2,653	0	2,653	531	531	531	531	531	0
								재량	2,653	0	2,653	531	531	531	531	531	0
시립합창단 공연	기간: 2024 ~ 2028 대상: 일반시민 규모: 연6회 공연 내용: 장기 및 기획공연 등 추진		N	N	N	N	N	계	1,678	0	1,678	336	336	336	336	336	0
								재량	1,678	0	1,678	336	336	336	336	336	0
시립무용단 공연	기간: 2024 ~ 2028 대상: 인천시민 연4회 공연 내용: 장기 및 기획공연, 기타 공연 등		N	N	N	N	N	계	3,740	0	3,740	623	779	779	779	779	0
								재량	3,740	0	3,740	623	779	779	779	779	0
								시도비	3,740	0	3,740	623	779	779	779	779	0



# 세부사업계획서

회계연도 : 2024년

회계구분 : 일반

분야 : 전체

부문 : 전체

(단위 : 백만원)

분야·부문·정책·단위·세부사업	사업개요	국가계획	투자대상	지방채	BT	의무지출		자원	총사업비	기투자	연도별투자계획						향후
						보통	이차				소계	2024	2025	2026	2027	2028	
시립극단 공연	기간: 2024 ~ 2028 대상: 인천시민 연: 39회 공연 내용: 극단 정기 및 기획공연 등			N	N	N	N	계	1,816	0	1,816	363	363	363	363	363	0
								재	1,816	0	1,816	363	363	363	363	363	0
								시도비	1,816	0	1,816	363	363	363	363	363	0
포괄적인 예술단 운영	기간: 2024 ~ 2028 대상: 인천광역시립 예술단원 및 예술감독 규모: 245명 내용: 시립예술단원 및 예술감독 인건비							계	94,866	0	94,866	18,973	18,973	18,973	18,973	18,973	0
								재	94,866	0	94,866	18,973	18,973	18,973	18,973	18,973	0
								시도비	94,866	0	94,866	18,973	18,973	18,973	18,973	18,973	0
관객친화적 공연장 조성								계	64,674	19,890	44,784	31,766	3,255	3,255	3,255	3,255	0
									16,273	0	16,273	3,255	3,255	3,255	3,255	3,255	0
								계	16,273	0	16,273	3,255	3,255	3,255	3,255	3,255	0
회관 시설물 관리	기간: 2024 ~ 2028 대상: 대공연장, 소공연장, 아와공연장, 전시실 등 규모: 연면적 43,313.55㎡ 내용: 시설물 유지 관리			N	N	N	N	계	16,273	0	16,273	3,255	3,255	3,255	3,255	3,255	0
								재	16,273	0	16,273	3,255	3,255	3,255	3,255	3,255	0
								시도비	16,273	0	16,273	3,255	3,255	3,255	3,255	3,255	0
현대적 감각의 공연장 조성								계	48,401	19,890	28,511	28,511	0	0	0	0	0
								재	48,401	19,890	28,511	28,511	0	0	0	0	0
								시도비	48,401	19,890	28,511	28,511	0	0	0	0	0
공연장 무대·객석 시설 개선	기간: 2023.1 ~ 2025.5. 대상: 인천문화예술회관 (본관동) 규모: 대공연장 무대, 객석, 극대, 소공연장 무대, 연습실 등 내용: 문화예술회관 리모델링							계	56,422	41,838	14,584	2,870	2,928	2,928	2,928	2,928	0
								재	56,422	41,838	14,584	2,870	2,928	2,928	2,928	2,928	0
								시도비	56,422	41,838	14,584	2,870	2,928	2,928	2,928	2,928	0
명품도서관실현								계	14,584	41,838	14,584	2,870	2,928	2,928	2,928	2,928	0
								재	14,584	41,838	14,584	2,870	2,928	2,928	2,928	2,928	0

세부사업계획서

회계연도 : 2024년

회계구분 : 일반

분 야 : 전체

부 문 : 전체

(단위 : 백만원)

분야·부문·정책·단위·세부사업	사업개요	국가계획	투자대상	지방채	BT	의무지출		자원	총사업비	기투자	연도별투자계획					향후		
						평년	이차				소계	2024	2025	2026	2027		2028	
	기간: 2009 ~ 2029(20년) 인천지식정보센터(주) 총 민간사업비 : 21,467 내용: 미추홀도서관 건립 임대료 지급(BTL)							계	35,868	28,114	7,754	1,504	1,562	1,562	1,562	1,562	0	
		재량	28,114	7,754	1,504	1,562	1,562	1,562	1,562	0	0	0	0	0	0	0	0	
		균형보조금	3,720															0
		시도비	24,394						시도비	32,148	24,394	7,754	1,504	1,562	1,562	1,562	1,562	0
관광	기간: 2009~2029(20년) 인천지식정보센터(주) 총 민간사업비 : 21,467 내용: 미추홀도서관 관리 운영비 지급(BTL)							계	20,554	13,724	6,830	1,366	1,366	1,366	1,366	1,366	0	
		재량	13,724	6,830	1,366	1,366	1,366	1,366	1,366	20,554	13,724	6,830	1,366	1,366	1,366	1,366	0	
		시도비	13,724	6,830	1,366	1,366	1,366	1,366	1,366	20,554	13,724	6,830	1,366	1,366	1,366	1,366	0	
			154,772	17,329	137,443	28,230	28,714	26,900	26,794	154,772	17,329	137,443	28,230	28,714	26,900	26,794	26,804	0
영품관광도시육성	기간: 2024.1.~2028.12. 목적: 인천관광공사의 안전적인 운영 규모: 민간비율 공사 운영비 내용: 인천관광공사 전출금 지원							계	50,000	0	50,000	10,000	10,000	10,000	10,000	10,000	0	
		재량	0	50,000	10,000	10,000	10,000	10,000	10,000	50,000	0	50,000	10,000	10,000	10,000	10,000	10,000	0
		시도비	0	50,000	10,000	10,000	10,000	10,000	10,000	50,000	0	50,000	10,000	10,000	10,000	10,000	10,000	0
		계	4,786	0	4,786	957	957	957	957	4,786	0	4,786	957	957	957	957	957	0
관광정보제공 및 인지도 확산 사업	기간: 2024.1.~2028.12. 대상: 관광포털, 블로그, 페이스북, 인스타그램 등 규모: 홈페이지 및 SNS 10개 채널 내용: 인천투어 유지보수 및 SNS 콘텐츠 제작							재량	4,786	0	4,786	957	957	957	957	957	0	
		시도비	0	4,786	957	957	957	957	957	4,786	0	4,786	957	957	957	957	957	0
			25,183	2,800	22,383	5,317	5,317	3,917	3,917	25,183	2,800	22,383	5,317	5,317	3,917	3,917	3,917	0
		계	8,900	0	8,900	1,780	1,780	1,780	1,780	8,900	0	8,900	1,780	1,780	1,780	1,780	1,780	0
전략적 관광마케팅 활성화	기간: 2024 ~ 2028 대상: 인천시민, 관광객 내용: 인천특화 관광상품 발굴, 육성																	
		국내 관광상품 개발 육성																

# 세부사업계획서

회계연도 : 2024년  
회계구분 : 일반  
분 야 : 전체  
부 문 : 전체

(단위 : 백만원)

분야·부문·정책·단위·세부사업	사업개요	국가계획	투자대상	지방채	BT	의무지출		자원	총사업비	기투자	연도별투자계획						향후
						보통	이차				소계	2024	2025	2026	2027	2028	
아간관광 특화도시 조성사업	기간: 2022~2025(4개년) 대상: 인천광역시민 규모: 총 56억 (국비 28억) 내용: 아간관광 활성화 코텐츠, 아간관광 여건 개선, 아간관광 홍보 외	Y	N	N	N	N	N	재량	8,900	0	8,900	1,780	1,780	1,780	1,780	1,780	0
									8,900	0	8,900	1,780	1,780	1,780	1,780	1,780	0
								계	5,600	2,800	2,800	1,400	1,400	0	0	0	0
								재량	5,600	2,800	2,800	1,400	1,400	0	0	0	0
								기금보조금	2,800	1,400	1,400	700	700	0	0	0	0
해외관광 마케팅 강화	기간 : 2024. 1. ~ 2028. 12. 대상 : 해외관광객 및 관광사업체 (중국, 동남아, 중동, 일본, 구마주, 오세아니아 관광객 등) 규모 : 해외관광객 (2024년부터 코도나 19 이전 수준 회복 전망) 내용 : 해외관광 마케팅 (역사문화관광도시 인천 브랜드 및 캠페인 등 15개 사업)	Y	N	N	N	N	N	계	10,683	0	10,683	2,137	2,137	2,137	2,137	2,137	0
								재량	10,683	0	10,683	2,137	2,137	2,137	2,137	2,137	0
								시도비	10,683	0	10,683	2,137	2,137	2,137	2,137	2,137	0
								계	38,224	8,400	29,824	5,946	5,954	5,964	5,974	5,984	0
								의무	22,750	8,400	14,350	2,870	2,870	2,870	2,870	2,870	0
인천관광기업지원센터 운영	기간: 2024. 1. ~ 2028. 12. 인천 소재 관광사업체 및 관광스타트업 등 규모: 인천관광기업지원센터 1개소(967㎡) 관광창업 기업 발굴 및 일자리 창출 등	Y	N	N	N	N	N	국고보조금	4,200	4,200	0	0	0	0	0	0	0
								기금보조금	900	0	900	900	0	0	0	0	0
								시도비	17,650	4,200	13,450	1,970	2,870	2,870	2,870	2,870	0
								계	8,622	0	8,622	1,724	1,724	1,724	1,724	1,724	0
								재량	8,622	0	8,622	1,724	1,724	1,724	1,724	1,724	0
관광안내소 운영	기간: 2024. 1. ~ 2028. 12. 대상: 지역주민 및 관광객 규모: 주요 관광거점 11개소 내용: 관광안내 및 홍보물 배부 등	Y	N	N	N	N	N	시도비	8,622	0	8,622	1,724	1,724	1,724	1,724	1,724	0
								재량	8,622	0	8,622	1,724	1,724	1,724	1,724	1,724	0

# 세부사업계획서

회계연도 : 2024년  
회계구분 : 일반  
분 야 : 전체  
부 문 : 전체

(단위 : 백만원)

분야·부문·정책·단위·세부사업	사업개요	국가계획	투자대상	지방채	BT	의무지출		재원	총사업비	기투자	연도별투자계획					향후	
						평년	이				소계	2024	2025	2026	2027		2028
웰니스·의료관광 응답형 클러스터	기간: 2024 ~ 2028 대상: 인천시민, 관광객 규모: 인천 웰니스관광지 25개소 내용: 웰니스, 의료관광 자원발굴 및 수용태세 개선 등	Y 문체부 행정안전부 관광진흥국	N	N	N	N	Y	계	6,000	0	6,000	1,200	1,200	1,200	1,200	1,200	0
								의무	6,000	0	6,000	1,200	1,200	1,200	1,200	1,200	0
								국고보조금	2,500	0	2,500	500	500	500	500	500	0
								시도비	3,500	0	3,500	700	700	700	700	700	0
지역특화 관광축제	기간: 2024.1 ~ 2028.12. 대상: 인천시민, 관광객 규모: 관동객 8만5천명 내용: 행사 홍보 마케팅, 안전대책 및 방역관리	Y 문체부 행정안전부 관광진흥국	N	N	N	N	N	계	852	0	852	152	160	170	180	190	0
								재량	852	0	852	152	160	170	180	190	0
								시도비	852	0	852	152	160	170	180	190	0
마이스산업 육성지원	기간: 연중 대상: 만 39세 이하 인천거주 미취업 청년 채용규모: 47명 내용: 인턴십 프로그램 지원	Y 행정부 정인국 진	N	N	N	Y	N	계	5,290	3,729	1,561	906	540	116	0	0	0
								의무	5,290	3,729	1,561	906	540	116	0	0	0
								국고보조금	2,579	1,799	781	453	270	58	0	0	0
								시도비	2,711	1,930	781	453	270	58	0	0	0
마이스 유치 활성화	기간: 연중 대상: 국내외 참가기업 · 기관 및 참가객 규모: 국내외 컨벤션 유치 및 개최지원 50건 등 내용: 국내외 마이스 행사 유치 및 홍보 등	Y 문체부 행정안전부 관광진흥국	N	N	N	N	N	계	14,239	0	14,239	2,455	2,946	2,946	2,946	2,946	0
								재량	14,239	0	14,239	2,455	2,946	2,946	2,946	2,946	0
								시도비	14,239	0	14,239	2,455	2,946	2,946	2,946	2,946	0
마이스행사 개최지원	기간: 연중 대상: 국내외 참가기업 · 기관 및 참가객 규모: 개최건수 7건 내용: 지역특화 프로그램 전시 · 컨벤션 및 마이스 연계 이벤트 개최지원	Y 문체부 행정안전부 관광진흥국	N	N	N	N	N	계	7,225	0	7,225	1,165	1,515	1,515	1,515	1,515	0
								재량	7,225	0	7,225	1,165	1,515	1,515	1,515	1,515	0
								시도비	7,225	0	7,225	1,165	1,515	1,515	1,515	1,515	0

# 세부사업계획서

회계연도 : 2024년

회계구분 : 일반

분 야 : 전체

부 문 : 전체

(단위 : 백만원)

분야· 부문· 정책· 단위· 세부사업		사 업 개 요	국가계 획	특 자 장 사	지 방 채	BT	의무지출		재원	총사업비	기투자	연 도 별 투 자 계 획					향 후						
							평 공	이 차				소 계	2024	2025	2026	2027		2028					
	관광인프라 구축									9,825	2,400	7,425	1,485	1,485	1,485	1,485	1,485	0					
	인천 핵심 관광명소 화 육성(지원)	기간: 2024 ~ 2028 대상: 군, 구, 관광부서 규모: 시비 95억원 내용: 핵심 관광명소화 육성 사업 공모사업 선정 및 추진		Y	N	N	N	N	계	9,825	2,400	7,425	1,485	1,485	1,485	1,485	1,485	0					
재									9,825	2,400	7,425	1,485	1,485	1,485	1,485	1,485	0						
시 도 비									9,825	2,400	7,425	1,485	1,485	1,485	1,485	1,485	0						
(민자 등)									9,210	2,210	7,000	1,485	2,808	2,707	0	0	0						
체육									740,289	44,838	685,396	141,770	138,280	142,843	126,660	135,843	10,056						
	스포츠복지사회 실현								740,289	44,838	685,396	141,770	138,280	142,843	126,660	135,843	10,056						
전문체육 활성화															계	58,891	0	58,891	11,778	11,778	11,778	11,778	11,778
	엘리트선수 육성 지원	기간: 연중 대상: 인천체육선수 규모: 강화원 체육단체 56개 체육회 운동경기부 12팀 내용: 전국체육대회 참가지원, 인천시체육회 운동경기부 운영 지원 등		N	N	N	N	N	재	58,891	0	58,891	11,778	11,778	11,778	11,778	0						
									시 도 비	58,891	0	58,891	11,778	11,778	11,778	11,778	11,778	0					
	체육회 사무처 운영	기간: 연중 대상: 인천시체육회 규모: 사무처 직원 39명 내용: 인천시체육회 인건비, 사무경비 등 운영지원		N	N	N	N	N	계	20,919	0	20,919	4,119	4,200	4,200	4,200	0						
									재	20,919	0	20,919	4,119	4,200	4,200	4,200	4,200	0					
	체육육성사업지원	기간: 연중 대상: 전문체육선수 규모: 17개팀 123명 내용: 시정, 시설공단, 환경공단 운동경기부 운영 지원		N	N	N	N	N	계	53,305	0	53,305	10,661	10,661	10,661	10,661	0						
									재	53,305	0	53,305	10,661	10,661	10,661	10,661	0						
									시 도 비	53,305	0	53,305	10,661	10,661	10,661	10,661	0						
인천연고 구단 활동 지원															계	50,504	0	50,504	10,101	10,101	10,101	10,101	10,101

# 세부사업계획서

회계연도 : 2024년  
회계구분 : 일반  
분야 : 전체  
부문 : 전체

(단위 : 백만원)

분야·부문·정책·단위·세부사업	사업개요	국가계획	투자대상	지방채	BT	의무지출		자원	총사업비	기투자	연도별투자계획						향후
						발행	보통				소계	2024	2025	2026	2027	2028	
생활체육 활성화			N	N	N	N	N	재량	50,504	0	50,504	10,101	10,101	10,101	10,101	10,101	0
								시도비	50,504	0	50,504	10,101	10,101	10,101	10,101	10,101	0
									95,196	0	95,196	18,706	18,277	19,324	19,373	19,516	0
								계	4,180	0	4,180	236	236	1,236	1,236	1,236	0
생활체육 군구지원	기간: 2024 ~ 2028 내용: 인천시민 10개 군·구 생활체육포로그림 운영 및 생활체육시설 확충		N	N	N	N	N	의무	4,180	0	4,180	236	236	1,236	1,236	1,236	0
								시도비	4,180	0	4,180	236	236	1,236	1,236	1,236	0
								계	9,271	0	9,271	1,854	1,854	1,854	1,854	1,854	0
								의무	9,271	0	9,271	1,854	1,854	1,854	1,854	1,854	0
일반생활체육지도자 배치(활동지원)	기간: 연중 대상: 생활체육지도자 69명 규모: 일반생활체육지도자 내용: 생활체육지도자 인건비 지원	Y	N	N	N	N	N	기금보조금	5,398	0	5,398	1,080	1,080	1,080	1,080	1,080	0
								시도비	3,873	0	3,873	775	775	775	775	775	0
								계	5,739	0	5,739	1,148	1,148	1,148	1,148	1,148	0
								의무	5,739	0	5,739	1,148	1,148	1,148	1,148	1,148	0
어르신생활체육 지도자배치(활동지원)	기간: 연중 대상: 어르신 생활체육 지도자 규모: 어르신 생활체육 지도자 43명 내용: 어르신 생활체육 지도자 인건비 지원	Y	N	N	N	N	N	기금보조금	3,364	0	3,364	673	673	673	673	673	0
								시도비	2,375	0	2,375	475	475	475	475	475	0
								계	42,787	0	42,787	8,937	8,462	8,462	8,462	8,462	0
								의무	42,787	0	42,787	8,937	8,462	8,462	8,462	8,462	0
스포츠강좌이용권지원	기간: 연중 대상: 청소년 유·청소년 105,144명 내용: 청소년 스포츠 강좌 수강료 12개월 지원 (1인당 100천원)	Y	N	N	N	N	N	기금보조금	41,210	0	41,210	7,360	8,462	8,462	8,462	8,462	0
								시도비	1,577	0	1,577	1,577	0	0	0	0	0
								계	1,577	0	1,577	1,577	0	0	0	0	0
								의무	1,577	0	1,577	1,577	0	0	0	0	0

회계연도 : 2024년  
회계계구판 : 일반  
과 야 : 전체  
과 마 : 전체  
(단위 : 백만원)

– 243 –

# 세부사업계획서

회계연도 : 2024년  
회계구분 : 일반  
분야 : 전체  
부문 : 전체

(단위 : 백만원)

분야·부문·정책·단위·세부사업	사입개요	국가계획	투자대상	지방채	BT	의무지출		자원	총사업비	기투자	연도별 투자계획					향후	
						발행	이차				소계	2024	2025	2026	2027		2028
체육시설 인프라 구축									108,739	44,838	53,845	15,857	12,716	16,232	0	9,040	10,056
	인천광역시 선수단 숙소 신축	기간: 2019 ~ 2024 대상: 인천광역시 선수단 규모: 지하층/지상4층, 연면적 4,138.57㎡ 내용: 인천광역시 선수단 숙소 신축	Y	N	N	N	Y	N	계	13,122	4,085	4,085	0	0	0	0	0
									의무	13,122	4,085	4,085	0	0	0	0	0
									국庫보조금	3,067	0	0	0	0	0	0	0
								시도비	10,055	4,085	4,085	0	0	0	0	0	
체육진흥시설 지원 (생활형 SOC사업)	기간: 2019~2024 대상: 인천시민생활SOC사업 내 국민체육센터 건립지원 내용: 생활형SOC사업 내 국민체육센터 건립지원 10~40억원 정액지원	Y	N	N	N	Y	N	계	20,778	3,372	3,372	0	0	0	0	0	
								의무	20,778	3,372	3,372	0	0	0	0	0	
								기庫보조금	11,700	900	900	0	0	0	0	0	
									시도비	9,078	2,472	2,472	0	0	0	0	0
								(민자 등)	18,297	2,472	2,472	0	0	0	0	0	
88올림픽기념 국민 생활관 개보수	기간: 2020~2026 규모: 건물전체 개보수 연면적 건축물 6,619㎡ / 건축면적 2,371.54㎡ 주요건축물 증축 연면적 2,700㎡ 내용: 88올림픽기념 국민생활관 개보수 (리모델링)	Y	N	N	N	N	N	계	10,413	8,587	0	3,000	5,587	0	0	0	
								재량	10,413	8,587	0	3,000	5,587	0	0	0	
								국庫보조금	3,124	0	0	0	0	0	0	0	
									시도비	7,289	8,587	0	3,000	5,587	0	0	0
국제대회 유치 대비 문화경기장 노후시설 개보수	기간: 2022.10.~2025.12. 대상: 문화경기장 규모: 95,226.06㎡ 내용: 임무용사무실, 경기 진행석, 그라운드시설 보수 등	Y	N	N	N	N	N	계	325	14,658	7,400	7,258	0	0	0	0	
								재량	325	14,658	7,400	7,258	0	0	0	0	
								시도비	325	14,658	7,400	7,258	0	0	0	0	
									계	0	17,085	0	0	8,045	0	9,040	0



# 세부사업계획서

회계연도 : 2024년  
회계구분 : 일반  
분야 : 전체  
부문 : 전체

(단위 : 백만원)

분야·부문·정책·단위·세부사업	사업개요	국가계획	투자대상	지방채	BT	의무지출		자원	총사업비	기투자	연도별투자계획						향후
						발행	보통				소계	2024	2025	2026	2027	2028	
인천광역시 반다비 체육센터 건립	면적:반다비면적1,962.5㎡ 연면적 3,310㎡ 내용:운동장(다목적운동장 및 관중석), 사무동(회원중단체 사무실 및 기계실 등)		N	N	N	N	N	재량	17,085	0	17,085	0	0	8,045	0	9,040	0
								시도비	17,085	0	17,085	0	0	8,045	0	9,040	0
								계	12,000	200	3,800	500	1,700	1,600	0	0	8,000
	기간:2023.6.~2026.12. 규모:인천광역시 장애인국민체육센터 1개소 건립(지하1층/지상2층) 내용:장애인국민체육센터 건립	Y	Y	N	N	N	Y	의무	12,000	200	3,800	500	1,700	1,600	0	0	8,000
								기금보조금	4,000	200	3,800	500	1,700	1,600	0	0	0
연수체육센터 건립 지원사업								시도비	8,000	0	0	0	0	0	0	0	8,000
								계	4,314	0	2,258	500	758	1,000	0	0	2,056
	기간:2024.1.~ 2026.12. 대상:선학동 연수2,3동 청학동 동8동주민(112세대) 체육센터 조성							재량	4,314	0	2,258	500	758	1,000	0	0	2,056
	(연면적 2,500㎡) 내용:연수선학권역 생활체육인프라 구축을 위한 연수체육센터 건립		N	N	N	N	N	시도비	4,314	0	2,258	500	758	1,000	0	0	2,056
								(민자 등)	3,645	0	3,645	1,215	1,215	1,215	0	0	0
체육시설운영									350,235	0	350,235	70,047	70,047	70,047	70,047	70,047	0
								계	350,235	0	350,235	70,047	70,047	70,047	70,047	70,047	0
	기간:연중 대상:공공체육시설 규모:38개소 내용:공공체육시설 민간 및 공공 위탁 운영		N	N	N	N	N	재량	350,235	0	350,235	70,047	70,047	70,047	70,047	70,047	0
								시도비	350,235	0	350,235	70,047	70,047	70,047	70,047	70,047	0
								계	62,865	5,544	57,321	11,982	10,982	10,982	10,982	12,392	0
문화재									62,865	5,544	57,321	11,982	10,982	10,982	10,982	12,392	0
	전통문화 보존 및 전승								23,830	5,544	18,286	4,457	3,457	3,457	3,457	3,457	0
	문화재관리							계	12,186	0	12,186	2,437	2,437	2,437	2,437	2,437	0
	민속문화시설 관리		N	N	N	N	N										

# 세부사업계획서

회계연도 : 2024년  
회계구분 : 일반  
분야 : 전체  
부문 : 전체

(단위 : 백만원)

분야·부문·정책·단위·세부사업	사업개요	국가계획	투자대상	지방채	BT	의무지출		자원	총사업비	기투자	연도별투자계획						향후
						보통	이				소계	2024	2025	2026	2027	2028	
문화유산 돌봄사업	기간:2024~2028 대상:관리대상문화유산 규모:총 1만명 내용:상시관리·보호	Y 문화재 정	N	N	N	N	N	재량	12,186	0	12,186	2,437	2,437	2,437	2,437	2,437	0
								시도비	12,186	0	12,186	2,437	2,437	2,437	2,437	2,437	0
								계	5,100	0	5,100	1,020	1,020	1,020	1,020	1,020	0
								의무	5,100	0	5,100	1,020	1,020	1,020	1,020	1,020	0
공립박물관 건립 지원	기간:2022.1.~2025.2. 대상:시민(연10만명) 규모:지하1~3층(507㎡) 내용:박물관 증축 지원	Y 문화재 정	Y	N	N	N	N	국고보조금	2,550	0	2,550	510	510	510	510	510	0
								시도비	2,550	0	2,550	510	510	510	510	510	0
								계	6,544	5,544	1,000	1,000	0	0	0	0	0
								재량	6,544	5,544	1,000	1,000	0	0	0	0	0
문화유산 전승지원	기간:2024년~2028년 대상:인형무형문화재 등 규모:전승지원금지원 내용:무형문화재 지원	Y 문화재 정	N	N	N	N	N	국고보조금	300	300	0	0	0	0	0	0	0
								시도비	6,244	5,244	1,000	1,000	0	0	0	0	0
								(민자 등)	4,069	2,376	1,693	500	1,193	0	0	0	0
								계	9,674	0	9,674	1,838	1,838	1,838	1,838	2,323	0
무형문화재 보호 육성	기간:2024년~2028년 대상:인형무형문화재 등 규모:전승지원금지원 내용:무형문화재 지원	Y 문화재 정	N	N	N	N	N	재량	5,562	0	5,562	1,015	1,015	1,015	1,015	1,500	0
								시도비	5,562	0	5,562	1,015	1,015	1,015	1,015	1,500	0
								계	4,113	0	4,113	823	823	823	823	823	0
								의무	4,113	0	4,113	823	823	823	823	823	0
문화유산 야행 사업	기간:2024년~2028년 대상:인천시민 규모:관객11만명 내용:야간행 문화제활동 프로그램	Y 문화재 정	N	N	N	N	N	국고보조금	2,350	0	2,350	470	470	470	470	470	0

# 세부사업계획서

회계연도 : 2024년  
회계구분 : 일반  
분야 : 전체  
부문 : 전체

(단위 : 백만원)

분야·부문·정책·단위·세부사업		사업개요	국가계획	투자대상	지방채	BT	의무지출			자원	총사업비	기투자	연도별 투자 계획						향후
							평년	보조금	이차				소계	2024	2025	2026	2027	2028	
									시도비	1,763	0	1,763	353	353	353	353	353	0	
				N	N	N	N	Y	(민자 등)	3,075	0	3,075	615	615	615	615	615	0	
	문화유산 보존 · 정비									29,360	0	29,360	5,687	5,687	5,687	5,687	6,613	0	
	국가지정문화재 및 등록문화재 보수 정비 지원	기간: 2024년~2028년 대상: 국가지정문화재 등 규모: 66개소 내용: 문화재 보존관리	Y 문화재 정	N	N	N	N	Y	계	10,148	0	10,148	2,030	2,030	2,030	2,030	2,030	0	
의무									10,148	0	10,148	2,030	2,030	2,030	2,030	2,030	0		
국고보조금									8,159	0	8,159	1,632	1,632	1,632	1,632	1,632	0		
시도비									1,989	0	1,989	398	398	398	398	398	0		
	시지정문화재 및 등록문화재 보수 정비 지원	기간: 2024년~2028년 대상: 시지정문화재 규모: 137개소 내용: 보수복원정비 등		N	N	N	N	Y	(민자 등)	8,602	0	8,602	1,720	1,720	1,720	1,720	1,720	0	
계									12,798	0	12,798	2,374	2,374	2,374	2,374	3,300	0		
의무									12,798	0	12,798	2,374	2,374	2,374	2,374	3,300	0		
시도비									12,798	0	12,798	2,374	2,374	2,374	2,374	3,300	0		
	국가지정문화재 방재시스템 구축	기간: 2024년~2028년 대상: 국가지정문화재 규모: 66개소 내용: 방재시스템 구축	Y 문화재 정	N	N	N	N	Y	(민자 등)	9,950	0	9,950	1,990	1,990	1,990	1,990	1,990	0	
계									6,415	0	6,415	1,283	1,283	1,283	1,283	1,283	0		
의무									6,415	0	6,415	1,283	1,283	1,283	1,283	1,283	0		
기금보조금									4,930	0	4,930	986	986	986	986	986	0		
									시도비	1,485	0	1,485	297	297	297	297	297	0	
									(민자 등)	1,718	0	1,718	344	344	344	344	344	0	
환경										2,962,390	92,359	2,427,998	447,900	385,508	398,793	524,681	671,116	442,033	

# 세부사업계획서

회계연도 : 2024년  
회계구분 : 일반  
분야 : 전체  
부문 : 전체

(단위 : 백만원)

분야·부문·정책·단위·세부사업	사업개요	국가계획	투자대상	지방채	BT	의무지출 비목명	자원	총사업비	기투자	연도별 투자계획						향후
										소계	2024	2025	2026	2027	2028	
상하수도·수질								60,570	3,137	57,433	22,387	23,537	3,773	3,835	3,901	0
환경기초시설 확충								14,438	0	14,438	2,888	2,888	2,888	2,888	2,888	0
환경기초시설 확충								14,438	0	14,438	2,888	2,888	2,888	2,888	2,888	0
공중화장실 유지관리 및 신·개축	기간: 2024. 1. ~ 2028. 12. 대상: 10개 군구 규모: 공중화장실 유지관리 488 및 신개축 11개소 내용: 공중화장실 유지관리 및 신개축		N	N	N	N	계	7,938	0	7,938	1,588	1,588	1,588	1,588	1,588	0
기초분노관리사업	기간: 2024. 1. ~ 2028. 12. 대상: 강화지역 가족사랑농가 규모: 760농가 내용: 강화 가족사랑농가 처리시설 운영비 지원		N	N	N	N	계	6,500	0	6,500	1,300	1,300	1,300	1,300	1,300	0
수질환경 기초 인프라 구축								41,685	3,137	38,548	18,726	19,822	0	0	0	0
수질보전 관리체계 확립								41,685	3,137	38,548	18,726	19,822	0	0	0	0
산업단지 완충지류 시설 설치사업	기간: 2021. 1. ~ 2025. 12. 내용: 인천광역시민 통합완충지류시설 1개소 및 추계페르프 2개소 설치 목적: 산업단지 오염물질로부터 수질보전 예방	Y	Y	N	N	N	계	17,403	599	16,804	8,402	8,402	0	0	0	0
서구 경단전 비점오염 저감사업	기간: 2023. 1. ~ 2025. 12. 대상: 인천광역시민 통합완충지류시설 7개소, 습지형 3개소 내용: 비점오염저감시설 설치	Y	Y	N	N	N	계	17,829	680	17,149	8,908	8,241	0	0	0	0
							의무	17,829	680	17,149	8,908	8,241	0	0	0	0
							국고보조금	8,915	340	8,575	4,454	4,121	0	0	0	0

# 세부사업계획서

회계연도 : 2024년  
회계구분 : 일반  
분야 : 전체  
부문 : 전체

(단위 : 백만원)

분야·부문·정책·단위·세부사업		사업개요	국가계획	투자강사	지방채	BT	의무지출		자원	총사업비	기투자	연도별투자계획					향후		
							평년	이차				소계	2024	2025	2026	2027		2028	
				Y	N	N	N	Y	N	시도비	8,915	340	8,575	4,454	4,121	0	0	0	0
	계양구 비점오염 저감사업	기간: 2022.1.~2025.12. 대상: 계양구 주민 일원 규모: 2.7㎢ 내용: 비점오염저감시설 설치를 통한 하천의 오염물질 저감	Y	N	N	N	Y	N	계	6,453	1,858	4,595	1,416	3,179	0	0	0	0	
의무									6,453	1,858	4,595	1,416	3,179	0	0	0			
국고보조금									4,108	929	3,179	708	2,471	0	0	0	0		
시도비									2,345	929	1,416	708	708	0	0	0	0		
	녹색기후 정책추진									4,447	0	4,447	773	828	885	947	1,014	0	
		녹색기후 정책추진									4,447	0	4,447	773	828	885	947	1,014	0
	온실가스 배출권 거래제 시행	기간: 2024 ~ 2028 규모: 인천광역시 하수도 공공하수처리시설 14개소 및 분뇨처리시설 1개소 내용: 온실가스 배출권 거래제 의무 이행을 위한 배출권 부족분 구매	N	N	N	N	N	계	4,447	0	4,447	773	828	885	947	1,014	0		
								재량	4,447	0	4,447	773	828	885	947	1,014	0		
	폐기물									833,521	74,640	429,399	88,360	85,834	84,558	84,970	85,677	329,483	
										761,775	74,640	357,652	72,641	72,510	70,834	70,834	70,834	329,483	
										17,561	0	17,561	3,561	3,500	3,500	3,500	3,500	0	
	폐기물감량 및 자원화 추진	기간: 2024 ~ 2028 내용: 군·구 폐기물 감량화 사업	N	N	N	N	Y	계	17,561	0	17,561	3,561	3,500	3,500	3,500	3,500	3,500	0	
의무								17,561	0	17,561	3,561	3,500	3,500	3,500	3,500	0			
시도비								17,561	0	17,561	3,561	3,500	3,500	3,500	3,500	0			
(민자 등)								7,561	0	7,561	1,561	1,500	1,500	1,500	1,500	0			
	자원 재활용								13,897	0	13,897	2,779	2,779	2,779	2,779	2,779	2,779	0	

# 세부사업계획서

회계연도 : 2024년

회계구분 : 일반

분 야 : 전체

부 문 : 전체

(단위 : 백만원)

분야·부문·정책·단위·세부사업	사 업 개 요	국가계획	투자대상	지방채	BT	의무지출 비목	재원	총사업비	기투자	연 도						계		향 후
										소 계	2024	2025	2026	2027	2028			
재활용 활성화 추진	기간:2024 ~ 2028 대상:군·구 및 인천시민 내용:지역의 철약과 재활용을 향상을 위한 나눔장터, 분리배출시설 설치, 처리비 지원 등		N	N	N	N	계	13,897	0	13,897	2,779	2,779	2,779	2,779	2,779	2,779	0	
							재	13,897	0	13,897	2,779	2,779	2,779	2,779	2,779	0		
							시 도 비	13,897	0	13,897	2,779	2,779	2,779	2,779	2,779	0		
							(민자 등)	12,792	0	12,792	2,558	2,558	2,558	2,558	2,558	0		
자원순환센터 확충 사업								335,683	0	7,500	1,500	1,500	1,500	1,500	1,500	1,500	328,183	
자원순환센터 확충 사업 추진	기간:2024 ~ 2028 대상:인천 시민 내용:지역별 자원순환 센터 확충사업 추진	Y 환경부	N	N	N	Y	계	335,683	0	7,500	1,500	1,500	1,500	1,500	1,500	1,500	328,183	
							의 무	335,683	0	7,500	1,500	1,500	1,500	1,500	1,500	328,183		
							시 도 비	335,683	0	7,500	1,500	1,500	1,500	1,500	1,500	328,183		
광역폐기물 처리시설 운영								394,635	74,640	318,694	64,801	64,731	63,054	63,054	63,054	1,300		
도시지역 폐기물 처리시설 설치	기간:2024 ~ 2025 대상:옹진군 폐기물처리시설	Y 환경부	N	N	N	Y	계	12,898	9,471	3,427	1,751	1,676	0	0	0	0	0	
							의 무	12,898	9,471	3,427	1,751	1,676	0	0	0	0		
							국고보조금	9,412	6,949	2,463	1,263	1,200	0	0	0	0		
							시 도 비	3,486	2,522	964	488	476	0	0	0	0		
수도폐기물처리시설 운영	기간:2024 ~ 2028 내용:인천환경공단 지원 소각40톤,음식200톤 시설운영비 등		N	N	N	N	(민자 등)	6,537	4,288	2,249	1,138	1,111	0	0	0	0	0	
							계	194,694	35,278	159,416	31,883	31,883	31,883	31,883	31,883	31,883	0	
							재	194,694	35,278	159,416	31,883	31,883	31,883	31,883	31,883	31,883	0	
청라폐기물처리시설 운영	기간:2024 ~ 2028 내용:인천환경공단 소각40톤,음식100톤		N	N	N	N	시 도 비	194,694	35,278	159,416	31,883	31,883	31,883	31,883	31,883	31,883	0	
							계	153,662	25,705	127,957	25,591	25,591	25,591	25,591	25,591	25,591	0	

회계연도 : 2024년  
회계구분 : 일반  
과 야 : 전체  
과 마 : 전체  
(단위 : 백만원)

– 251 –

# 세부사업계획서

회계연도 : 2024년  
 회계구분 : 일반  
 분 야 : 전체  
 부 문 : 전체

(단위 : 백만원)

분야·부문·정책·단위·세부사업	사업개요	국가계획	투자대상	지방채	BT	의무지출		재원	총사업비	기투자	연 도 별 투 자 계 획						향 후
						보통	이차				소 계	2024	2025	2026	2027	2028	
	내용:방지사설설치·교체 지원		N	N	N	N	N	국고보조금	22,640	0	22,640	2,198	5,510	5,235	4,973	4,724	0
								시 도 비	8,792	0	8,792	1,758	1,758	1,758	1,758	1,758	0
								계	21,133	0	21,133	1,975	4,789	4,789	4,789	4,789	0
								의 무	21,133	0	21,133	1,975	4,789	4,789	4,789	4,789	0
								국고보조금	18,311	0	18,311	1,411	4,225	4,225	4,225	4,225	0
								시 도 비	2,822	0	2,822	564	564	564	564	564	0
									20,705	0	20,705	4,141	4,141	4,141	4,141	4,141	0
								계	9,325	0	9,325	1,865	1,865	1,865	1,865	1,865	0
								의 무	9,325	0	9,325	1,865	1,865	1,865	1,865	1,865	0
								국고보조금	6,850	0	6,850	1,370	1,370	1,370	1,370	1,370	0
								시 도 비	2,475	0	2,475	495	495	495	495	495	0
								계	11,380	0	11,380	2,276	2,276	2,276	2,276	2,276	0
								재 량	11,380	0	11,380	2,276	2,276	2,276	2,276	2,276	0
								시 도 비	11,380	0	11,380	2,276	2,276	2,276	2,276	2,276	0
									122,140	0	122,140	24,428	24,428	24,428	24,428	24,428	0
								계	117,294	0	117,294	23,459	23,459	23,459	23,459	23,459	0
								의 무	117,294	0	117,294	23,459	23,459	23,459	23,459	23,459	0
								국고보조금	59,464	0	59,464	11,893	11,893	11,893	11,893	11,893	0



# 세부사업계획서

회계연도 : 2024년  
회계구분 : 일반  
분야 : 전체  
부문 : 전체

(단위 : 백만원)

분야·부문·정책·단위·세부사업	사업개요	국가계획	투자대상	지방채	BT	의무지출		자원	총사업비	기투자	연도별투자						향후
						보통	이차				소계	2024	2025	2026	2027	2028	
			N	N	N	N	Y	N	57,830	0	57,830	11,566	11,566	11,566	11,566	11,566	0
								계	4,846	0	4,846	969	969	969	969	969	0
			N	N	N	N	Y	의무	4,846	0	4,846	969	969	969	969	969	0
								국고보조금	2,423	0	2,423	485	485	485	485	485	0
								시도비	2,423	0	2,423	485	485	485	485	485	0
									1,466,743	0	1,466,743	254,637	216,323	228,175	280,598	487,010	0
									1,466,743	0	1,466,743	254,637	216,323	228,175	280,598	487,010	0
								계	621,500	0	621,500	91,436	90,431	95,007	99,795	244,831	0
			N	N	N	N	Y	의무	621,500	0	621,500	91,436	90,431	95,007	99,795	244,831	0
								국고보조금	458,595	0	458,595	68,565	90,431	95,007	99,795	104,797	0
								시도비	162,905	0	162,905	22,871	0	0	0	140,034	0
								계	9,100	0	9,100	1,446	1,806	1,872	1,942	2,034	0
			N	N	N	N	Y	의무	9,100	0	9,100	1,446	1,806	1,872	1,942	2,034	0
								국고보조금	6,672	0	6,672	964	1,324	1,390	1,460	1,534	0
								시도비	2,428	0	2,428	482	482	482	482	500	0
								계	819,856	0	819,856	158,808	120,991	128,046	175,449	236,563	0
			N	N	N	N	Y	의무	819,856	0	819,856	158,808	120,991	128,046	175,449	236,563	0
								국고보조금	795,331	0	795,331	134,283	120,991	128,046	175,449	236,563	0

# 세부사업계획서

회계연도 : 2024년  
회계구분 : 일반  
분 야 : 전체  
부 문 : 전체

(단위 : 백만원)

분야·부문·정책·단위·세부사업	사업개요	국가계획	투자대상사	지방채	BT	의무지출		자원	총사업비	기투자	연 도 별 투 자 계 획						향 후
						보통	이차				소 계	2024	2025	2026	2027	2028	
			N	N	N	N	Y	시 도 비	24,525	0	24,525	24,525	0	0	0	0	0
수소전기자동차 보급사업(지원)	기간:2024 ~ 2028 대상: 수소전기자동차 구비: 수소전기자동차 규모: 50대 보급 내용: 지자체 수소전기 자동차 구입시 보조금 보조	Y 환 경부	N	N	N	N	Y	계	16,287	0	16,287	2,948	3,095	3,250	3,412	3,583	0
								의 무	16,287	0	16,287	2,948	3,095	3,250	3,412	3,583	0
								국고보조금	16,287	0	16,287	2,948	3,095	3,250	3,412	3,583	0
자연									10,150	6,020	4,130	4,130	0	0	0	0	0
해양환경 인프라 구축									10,150	6,020	4,130	4,130	0	0	0	0	0
									3,900	3,020	880	880	0	0	0	0	0
								계	3,900	3,020	880	880	0	0	0	0	0
지질공원센터 조성	기간:2024 대상: 일반 시민 규모: 지상 2층(연면적 1,000㎡) 지질공원센터 조성		Y	N	N	N	Y	의 무	3,900	3,020	880	880	0	0	0	0	0
								지방소득세대용기금	2,800	2,800	0	0	0	0	0	0	0
								시 도 비 (민자 등)	1,100	220	880	880	0	0	0	0	0
생태관광자원 이용기반 구축									6,250	3,000	3,250	3,250	0	0	0	0	0
생태관광체험시설 조성	기간:2024 대상: 울진군 규모: 90억원 내용: 울진 생태관광 체험센터 조성 등	Y 환 경부	Y	N	N	N	Y	계	6,250	3,000	3,250	3,250	0	0	0	0	0
								의 무	6,250	3,000	3,250	3,250	0	0	0	0	0
								국고보조금 시 도 비 (민자 등)	4,500	2,000	2,500	2,500	0	0	0	0	0
									1,750	1,000	750	750	0	0	0	0	0
								(민자 등)	1,750	1,000	750	750	0	0	0	0	0

# 세부사업계획서

회계연도 : 2024년

회계구분 : 일반

분 야 : 전체

부 문 : 전체

(단위 : 백만원)

분야·부문·정책·단위·세부사업	사 업 개 요	국가계 획	투 자 자 격 사	지 방 채	BT	의무지출		재원	기투자	연 도 별 투 자 계 획						향 후
						발행	보통			소 계	2024	2025	2026	2027	2028	
해양																
경쟁력있는 해양친수도시 건설																
해양친수공간 조성																
월미 해상스카이 워크 조성사업	기간: 2024 ~ 2026 대상: 울구지역 주민 150,906명, 월미도 관광객 502,590명 이상 내용: 수상 모험로 (L=915m, W=2.5m), 볼수 1식, 미디어 터널 1식 등 수상모험로 및 미디어 터널 조성							계	0	2,550	550	1,000	1,000	0	0	2,050
								의 무	0	2,550	550	1,000	1,000	0	0	2,050
			Y	N	N	N	Y	시 도 비 (민자 등)	0	4,600	550	2,430	1,620	0	0	0
백령도 용기포 해양 관광거점 조성사업	기간: 2024 ~ 2026, 대상: 주민 1,300명, 관광객, 100,000명, 내용: 150,000㎡해안 탐방로 조성							계	0	2,000	0	1,000	1,000	0	0	4,000
								의 무	0	2,000	0	1,000	1,000	0	0	4,000
			Y	N	N	N	Y	시 도 비 (민자 등)	0	2,000	0	1,000	1,000	0	0	4,000
지속가능한 연안환경 보전									0	2,000	0	1,000	1,000	0	0	4,000
연안정비사업	기간: 2021 ~ 2024 내용: 강화군, 옹진군, 울구양민(모래재동), 홍안, 광사제 등 설치 지속가능한 연안환경 조성								4,616	585	585	0	0	0	0	0
								계	4,616	585	585	0	0	0	0	0
								의 무	4,616	585	585	0	0	0	0	0
		Y 해 양수 신부	N	N	N	N	Y	국책보조금	3,925	518	518	0	0	0	0	0
								시 도 비 (민자 등)	691	67	67	0	0	0	0	0
환경·연안아파트 이주 지원									1,544	155	155	0	0	0	0	0
									0	25,564	25,564	0	0	0	0	0

# 세부사업계획서

회계연도 : 2024년

회계구분 : 일반

분 야 : 전체

부 문 : 전체

(단위 : 백만원)

분야·부문·정책·단위·세부사업	사업개요	국가계획	투자대상	지방채	BT	의무지출 비율	재원	총사업비	기투자	연 도						계 획		향 후
										소 계	2024	2025	2026	2027	2028			
국·공유재산 교환	기간: 2024 대상: 황운, 연안아파트 소유자		N	N	N	N	계	25,564	0	25,564	25,564	0	0	0	0	0	0	0
							재	25,564	0	25,564	25,564	0	0	0	0	0	0	0
							시 도 비	25,564	0	25,564	25,564	0	0	0	0	0	0	0
								45,055	3,345	41,710	8,342	8,342	8,342	8,342	8,342	8,342	0	0
푸른 인천 앞바다 조성	기간: 2024.01 ~ 2028.12. 대상: 중구 등 6개 군구 규모: 정화사업 1식 내용: 연안쓰레기 수거	Y 환경	N	N	N	Y	계	36,685	0	36,685	7,337	7,337	7,337	7,337	7,337	7,337	0	0
							의 무	36,685	0	36,685	7,337	7,337	7,337	7,337	7,337	7,337	0	0
							국고보조금	9,905	0	9,905	1,981	1,981	1,981	1,981	1,981	1,981	0	0
							시 도 비	26,780	0	26,780	5,356	5,356	5,356	5,356	5,356	5,356	0	0
해양쓰레기 정화사업	기간: 2024~2028 대상: 중구, 남동구, 용진군 내용: 해양쓰레기 처리	Y 해양수산	N	N	N	Y	계	8,370	3,345	5,025	1,005	1,005	1,005	1,005	1,005	1,005	0	0
							의 무	8,370	3,345	5,025	1,005	1,005	1,005	1,005	1,005	1,005	0	0
							국고보조금	5,580	2,230	3,350	670	670	670	670	670	670	0	0
							시 도 비	2,790	1,115	1,675	335	335	335	335	335	335	0	0
환경보호일반	기간: 2024 ~ 2028 대상: 인천 관내 녹색 기후산업 관련 중소기업		N	N	N	N	(민자 등)	1,966	1,115	851	284	284	284	0	0	0	0	0
								309,576	601	202,475	8,845	8,845	31,593	106,846	46,345	106,500	106,500	0
								309,576	601	202,475	8,845	8,845	31,593	106,846	46,345	106,500	106,500	0
								309,576	601	202,475	8,845	8,845	31,593	106,846	46,345	106,500	106,500	0
지구환경 보호	기간: 2024 ~ 2028 대상: 인천 관내 녹색 기후산업 관련 중소기업		N	N	N	N	계	4,776	0	4,776	955	955	955	955	955	955	0	0
								4,776	0	4,776	955	955	955	955	955	955	0	0
								4,776	0	4,776	955	955	955	955	955	955	0	0
								4,776	0	4,776	955	955	955	955	955	955	0	0

# 세부사업계획서

회계연도 : 2024년

회계구분 : 일반

분 야 : 전체

부 문 : 전체

(단위 : 백만원)

분야·부문·정책·단위·세부사업	사 업 개 요	국가계 획	특 자 장 소	지 방 채	BT	의무지출		재원	총사업비	기투자	연 도 별 투 자 계 획						향 후
						발행	보통				소 계	2024	2025	2026	2027	2028	
분야·부문·정책·단위·세부사업	규모:20~30개사(년) 내용:녹색기술개발(제품) 등 사업화 지원		N	N	N	N	N	재 량 시 도 비	4,776	0	4,776	955	955	955	955	955	0
	기간:2024 ~ 2028 대상: G-사무국, G661, CIN 협력연락사무소, UNOSD 규모:사무공간 제공, 운영 부담금 지원 등 내용: G- 사무국 등 국제 기구 인정적인 정책 지원		N	N	N	Y	N	계 의 무 시 도 비	35,466	0	35,466	6,693	6,693	6,693	6,693	8,693	0
	기간:2024 ~ 2028 경유자:동차 소유자 2회/년 부과 배출부과금 징수 관리 부과·징수		N	N	N	Y	N	계 의 무 시 도 비	5,985	0	5,985	1,197	1,197	1,197	1,197	1,197	0
	기간:2024 ~ 2028 규모:연면적 90,000㎡(지상 33층, 지하 3층) G-Blocks 조성사업		Y	N	N	N	N	재 량 국고보조금 시 도 비	263,350	601	156,249	0	0	22,748	98,001	35,500	106,500
사회복지								계	263,350	601	156,249	0	0	22,748	98,001	35,500	106,500
								재 량 국고보조금	263,350	601	156,249	0	0	22,748	98,001	35,500	106,500
								시 도 비	249,335	601	142,234	0	0	8,733	98,001	35,500	106,500
								시 도 비	14,015	0	14,015	0	0	14,015	0	0	0
기초생활보장									28,085,463	2,602,943	25,377,702	4,498,164	4,858,444	5,043,125	5,301,070	5,676,898	104,818
									4,669,034	51,705	4,617,329	796,421	853,607	918,276	985,166	1,063,859	0
									3,788,754	40,676	3,748,078	625,220	681,622	743,056	812,016	886,164	0
									3,788,754	40,676	3,748,078	625,220	681,622	743,056	812,016	886,164	0
저소득층 생활안정								계	3,587,276	0	3,587,276	592,992	649,291	710,520	779,272	855,200	0
								의 무	3,587,276	0	3,587,276	592,992	649,291	710,520	779,272	855,200	0
									3,587,276	0	3,587,276	592,992	649,291	710,520	779,272	855,200	0
									3,587,276	0	3,587,276	592,992	649,291	710,520	779,272	855,200	0
생계급여	기간:2024 ~ 2028 대상:생계급여 수급자 규모:88,058가구, 114,490명 내용:생계비 지원	Y 보통 건별 지부	N	N	N	N	Y	계 의 무	3,587,276	0	3,587,276	592,992	649,291	710,520	779,272	855,200	0
									3,587,276	0	3,587,276	592,992	649,291	710,520	779,272	855,200	0
									3,587,276	0	3,587,276	592,992	649,291	710,520	779,272	855,200	0
									3,587,276	0	3,587,276	592,992	649,291	710,520	779,272	855,200	0

# 세부사업계획서

회계연도 : 2024년  
회계구분 : 일반  
분야 : 전체  
부문 : 전체

(단위 : 백만원)

분야·부문·정책·단위·세부사업	사업개요	국가계획	투자대상	지방채	BT	의무지출		자원	총사업비	기투자	연도별투자계획						향후
						보통	이차				소계	2024	2025	2026	2027	2028	
								국고보조금	3,354,715	0	3,354,715	549,494	604,443	664,887	731,376	804,514	0
			N	N	N	N	N	시도비	232,561	0	232,561	43,498	44,848	45,633	47,896	50,686	0
								(민자 등)	121,311	0	121,311	19,791	21,810	24,035	26,486	29,188	0
								계	15,672	0	15,672	3,073	3,103	3,133	3,164	3,198	0
								의무	15,672	0	15,672	3,073	3,103	3,133	3,164	3,198	0
			N	N	N	N	N	국고보조금	14,515	0	14,515	2,846	2,874	2,903	2,932	2,961	0
								시도비	1,156	0	1,156	228	229	230	232	237	0
								(민자 등)	548	0	548	107	108	110	111	112	0
								계	168,539	37,476	131,063	26,213	26,213	26,213	26,213	26,213	0
			N	N	N	N	N	의무	168,539	37,476	131,063	26,213	26,213	26,213	26,213	26,213	0
								국고보조금	149,812	33,312	116,500	23,300	23,300	23,300	23,300	23,300	0
								시도비	18,727	4,164	14,563	2,913	2,913	2,913	2,913	2,913	0
								계	10,202	3,200	7,002	1,697	1,735	1,735	1,835	0	0
			N	N	N	N	N	의무	10,202	3,200	7,002	1,697	1,735	1,735	1,835	0	0
								시도비	10,202	3,200	7,002	1,697	1,735	1,735	1,835	0	0
								계	7,066	0	7,066	1,245	1,281	1,455	1,532	1,554	0
			N	N	N	N	N	재량	7,066	0	7,066	1,245	1,281	1,455	1,532	1,554	0
								시도비	7,066	0	7,066	1,245	1,281	1,455	1,532	1,554	0

# 세부사업계획서

회계연도 : 2024년  
회계구분 : 일반  
분야 : 전체  
부문 : 전체

(단위 : 백만원)

분야·부문·정책·단위·세부사업	사업개요	국가계획	투자대상	지방채	BT	의무지출		자원	총사업비	기투자	연도별투자						향후
						보통	이차				소계	2024	2025	2026	2027	2028	
저소득층 자활기반조성 저소득층 자활지원 지활근로사업	기간:2024 ~ 2028 대상:저소득층 규모:4600명 내용:일자리 제공	Y 보통 지부	N	N	N	N	Y	N	405,530	0	405,530	79,103	80,036	81,083	82,087	83,221	0
									405,530	0	405,530	79,103	80,036	81,083	82,087	83,221	0
								계	268,826	0	268,826	52,265	52,949	53,745	54,495	55,372	0
								의무	268,826	0	268,826	52,265	52,949	53,745	54,495	55,372	0
지역자활센터운영 (보조)	기간:2024 ~ 2028 대상:저소득층 규모:11개소 지역자활센터 운영	Y 보통 지부	N	N	N	N	Y	N	249,348	0	249,348	48,396	49,122	49,859	50,607	51,366	0
									19,477	0	19,477	3,869	3,827	3,886	3,888	4,007	0
								(민자 등)	9,363	0	9,363	1,817	1,845	1,872	1,900	1,929	0
								계	22,531	0	22,531	4,429	4,467	4,506	4,545	4,584	0
근로능력있는 수급자의 탈수급지원	기간:2024 ~ 2028 대상:저소득층 규모:9,000여명 내용:자산형성지원	Y 보통 지부	N	N	N	N	Y	N	18,607	0	18,607	3,648	3,684	3,721	3,758	3,796	0
									3,924	0	3,924	782	783	785	786	788	0
								(민자 등)	3,987	0	3,987	782	789	797	805	813	0
								계	114,173	0	114,173	22,408	22,619	22,832	23,048	23,265	0
고품질 의료제공									105,945	0	105,945	20,769	20,977	21,187	21,399	21,613	0
									8,228	0	8,228	1,639	1,642	1,646	1,649	1,652	0
								(민자 등)	3,367	0	3,367	669	671	673	675	678	0
								계	15,838	1,230	14,608	2,539	2,619	2,709	2,800	3,942	0

# 세부사업계획서

회계연도 : 2024년  
 회계구분 : 일반  
 분 야 : 전체  
 부 문 : 전체

(단위 : 백만원)

분야·부문·정책·단위·세부사업	사 업 개 요	국가계획	투자대상	지방채	BT	의무지출		자원	총사업비	기투자	연 도 별 투 자 계 획					향 후		
						평년	이차				소 계	2024	2025	2026	2027		2028	
의료서비스 균등제공									9,038	1,230	7,808	1,258	1,300	1,350	1,400	2,500	0	
	외국인환자 유치 기반 조성	기간: 2024 ~ 2028 대상: 외국인환자 및 유치기관 규모: 외국인환자 유치 등록의료기관 102개소, 유치업체 56개소 전략적, 외국인환자 유치 홍보마케팅을 통한 외국인 환자 유치 확대						계	5,808	0	5,808	858	900	950	1,000	2,100	0	
									의 무	5,808	0	5,808	858	900	950	1,000	2,100	0
									시 도 비	5,808	0	5,808	858	900	950	1,000	2,100	0
재외동포청 연계 등 지역 특화 외국인환자 유치기반 강화사업								계	3,230	1,230	2,000	400	400	400	400	400	0	
		기간: 2024 ~ 2028 대상: 인천소재 외국인환자유치기관 규모: 외국인환자 유치의료기관 101개소 및 유치사업자 64개소 재외동포청 연계 등 지역특화 외국인환자 유치기반 강화 지원						재 량	3,230	1,230	2,000	400	400	400	400	400	0	
									국고보조금	1,640	640	1,000	200	200	200	200	200	0
									시 도 비 (민자 등)	1,590	590	1,000	200	200	200	200	200	0
시민건강 수준향상									1,540	740	800	160	160	160	160	160	0	
									6,800	0	6,800	1,281	1,319	1,359	1,400	1,442	0	
									계	6,800	0	6,800	1,281	1,319	1,359	1,400	1,442	0
									의 무	6,800	0	6,800	1,281	1,319	1,359	1,400	1,442	0
사례관리전달체계 개선(지원)		Y 보 Y 건 보 복 부 지						국 보 조 금	5,440	0	5,440	1,025	1,055	1,087	1,120	1,153	0	
								시 도 비	1,360	0	1,360	256	264	272	280	288	0	
									23,720	0	23,720	4,555	4,699	4,760	4,822	4,884	0	
									23,720	0	23,720	4,555	4,699	4,760	4,822	4,884	0	
저소득층 생활기반조성								계	15,766	0	15,766	3,072	3,112	3,153	3,194	3,235	0	
	저소득층 사회복귀 지원							재 량	15,766	0	15,766	3,072	3,112	3,153	3,194	3,235	0	
노숙인시설 지원(전환사업)									15,766	0	15,766	3,072	3,112	3,153	3,194	3,235	0	
		기간: 2024 ~ 2028 대상: 노숙인시설 임소자 및 종사자 규모: 노숙인시설 5개소																



# 세부사업계획서

회계연도 : 2024년

회계구분 : 일반

분 야 : 전체

부 문 : 전체

(단위 : 백만원)

분야· 부문· 정책· 단위· 세부사업		사업개요	국가계획	투자대상	지방채	BT	의무지출		재원	총사업비	기투자	연도별투자계획					향후		
							발행	보통				이차	소계	2024	2025	2026		2027	2028
		내용: 노숙인재활요양시설 운영 및 자립프로그램 지원		N	N	N	N	N	시도비	15,766	0	15,766	3,072	3,112	3,153	3,194	3,235	0	
	노숙인시설 지원	기간: 2024 ~ 2028 노숙인시설 입소자 및 종사자, 가린노숙인, 쪽방주민 노숙인시설 5개소 및 쪽방성당소 노숙인시설 및 쪽방성당소 운영 지원, 노숙인요양시설 조리원인건비 지원, 노숙인 보호 사업비 지원		N	N	N	N	N	재량	7,953	0	7,953	1,483	1,586	1,607	1,628	1,649	0	
				N	N	N	N	N	시도비	7,953	0	7,953	1,483	1,586	1,607	1,628	1,649	0	
											189,229	0	189,229	37,624	37,624	37,624	37,624	38,734	0
	고품질 의료제공										12,635	0	12,635	2,525	2,525	2,525	2,525	2,535	0
		감염성질환 관리							계	7,221	0	7,221	1,442	1,442	1,442	1,442	1,442	1,452	0
									의무	7,221	0	7,221	1,442	1,442	1,442	1,442	1,442	1,452	0
	에이즈 및 성병예방 지자체보호(지원)	기간: 2024 ~ 2028 HIV 감염인 및 인천시민 10개 군·구 에이즈환자 진료비 본인부담금 지원, 성병 및 에이즈 검진 시약 지원, 에이즈 예방 교육 및 홍보	질병관리청 Y 평 관 청	N	N	N	N	Y	기금보조금	3,683	0	3,683	737	737	737	737	737	737	0
									시도비 (민자 등)	3,538	0	3,538	706	706	706	706	706	716	0
										106	0	106	21	21	21	21	21	21	0
	보건소결핵관리사업 (지원)	기간: 2024 ~ 2028 인천시민 10개 군·구 결핵환자 관리 및 결핵 예방관리사업	질병관리청 Y 평 관 청						계	5,414	0	5,414	1,083	1,083	1,083	1,083	1,083	1,083	0
									의무	5,414	0	5,414	1,083	1,083	1,083	1,083	1,083	1,083	0
					N	N	N	N	Y	기금보조금	3,609	0	3,609	722	722	722	722	722	722
	의료서비스 균등제공								시도비 (민자 등)	1,805	0	1,805	361	361	361	361	361	361	0
										1,805	0	1,805	361	361	361	361	361	361	0
										176,595	0	176,595	35,099	35,099	35,099	35,099	36,199	36,199	0
	국가예방접종실시	기간: 2024 ~ 2028 대상: 영유아, 성인 등 규모: 10개 군·구	Y 질병관리청	N	N	N	N	Y	계	153,257	0	153,257	30,451	30,451	30,451	30,451	30,451	31,451	0

# 세부사업계획서

회계연도 : 2024년  
회계구분 : 일반  
분야 : 전체  
부문 : 전체

(단위 : 백만원)

분야·부문·정책·단위·세부사업	사업개요	국가계획	투자대상	지방채	BT	의무지출 비율	재원	총사업비	기투자	연도별투자계획						향후
										소계	2024	2025	2026	2027	2028	
	내용:예방접종 지원		N	N	N	N	의무 기금보조금 시도비 (민자 등)	153,257	0	153,257	30,451	30,451	30,451	30,451	31,451	0
								104,838	0	104,838	20,968	20,968	20,968	20,968	20,968	0
								48,419	0	48,419	9,484	9,484	9,484	9,484	10,484	0
								52,419	0	52,419	10,484	10,484	10,484	10,484	10,484	0
								23,338	0	23,338	4,648	4,648	4,648	4,648	4,748	0
코로나19 예방접종 시행비	기간:2024 ~ 2028 규모:10개 군,구 내용:예방접종 지원	Y 질병관리청	N	N	N	N	의무 기금보조금 시도비 (민자 등)	23,338	0	23,338	4,648	4,648	4,648	4,648	4,748	0
								15,825	0	15,825	3,165	3,165	3,165	3,165	3,165	0
								7,513	0	7,513	1,483	1,483	1,483	1,483	1,583	0
								7,913	0	7,913	1,583	1,583	1,583	1,583	1,583	0
								245,962	9,799	236,163	47,380	47,007	49,045	45,818	46,913	0
예방적 건강관리 강화								85,693	0	85,693	16,944	16,031	17,314	17,504	17,900	0
								10,348	0	10,348	1,942	2,003	2,067	2,133	2,203	0
								10,348	0	10,348	1,942	2,003	2,067	2,133	2,203	0
								7,098	0	7,098	1,295	1,354	1,417	1,482	1,550	0
								3,250	0	3,250	647	649	650	651	653	0
지역사회중심금연지원서비스(지원)	기간:2024 ~ 2028 대상:월반시민 규모:10개 군,구 내용:금연클리닉 운영, 금연구역 관리 및 지도 원활	Y 보건복지부	N	N	N	N	의무 기금보조금 시도비	15,790	0	15,790	3,138	3,138	3,138	3,138	3,238	0
								15,790	0	15,790	3,138	3,138	3,138	3,138	3,238	0
								7,473	0	7,473	1,495	1,495	1,495	1,495	1,495	0
통합건강증진사업(지자체보조)(지원)	기간:2024 ~ 2028 대상:인원시민 규모:10개 군,구 내용:지역특성과 주민 의 요구를 반영한 건강 증진사업 추진	Y 보건복지부	N	N	N	N	의무 기금보조금	7,473	0	7,473	1,495	1,495	1,495	1,495	1,495	0

# 서부사업계획서

회계연도 : 2024년

회계구분 : 일반

문 야 : 전체

문 : 전체

(아침밥 : 점심)

분야· 부문· 정책· 단위· 세부사업		사업개요	국가계획	투자성격	지방채	BTL	의무지출		재원	총사업비	기투자	연도별투자계획					합계		
							일반회계	특별회계				소계	2024	2025	2026	2027		2028	
				N	N	N	N	Y	N	시도비	0	8,318	1,644	1,644	1,644	1,644	1,744	0	
방문건강관리사업	기간:2024 ~ 2028 대상: 취약계층 규모: 군구보건소10개소 내용: 방문건강관리	Y보 Y건 Y부							계	13,452	0	13,452	2,682	2,692	2,692	2,692	2,692	0	
									의무	13,452	0	13,452	2,682	2,692	2,692	2,692	2,692	0	
									국책보조금	8,975	0	8,975	1,795	1,795	1,795	1,795	1,795	0	
국가암관리지자체지원(지원)	기간:2024 ~ 2028 대상: 국가6대암검진대상자 750,000명(연인원) 내용: 국가6대암조기검진비용지원	Y보 Y건 Y부							시도비	4,477	0	4,477	887	897	897	897	897	0	
									계	19,030	0	19,030	3,767	2,783	4,002	4,125	4,352	0	
									의무	19,030	0	19,030	3,767	2,783	4,002	4,125	4,352	0	
암환자 의료비 및 재가암관리 지원(전환사업)(이양2-1)	기간:2024 ~ 2028 대상: 의료급여수급권자 및 자살위·복인부담 경감 대상자들의 의료비 지원 3,700명, 재가암관리 2,100명, 내용: 저소득층 생인, 소아암환자 의료비 지원	Y보 Y건 Y부							기금보조금	13,687	0	13,687	2,578	2,655	2,735	2,817	2,901	0	
									시도비	5,343	0	5,343	1,189	128	1,267	1,308	1,451	0	
									계	13,575	0	13,575	2,715	2,715	2,715	2,715	2,715	2,715	0
희귀질환자 의료비 지원사업	기간:2024 ~ 2028 2대상: 의료급여수급권자, 건강보험가입자 중 소득·재산기준 적합한 자 1,700명 내용: 희귀질환자의 의료비 지원	Y보 Y건 Y부							의무	13,575	0	13,575	2,715	2,715	2,715	2,715	2,715	0	
									시도비	13,575	0	13,575	2,715	2,715	2,715	2,715	2,715	2,715	0
									계	13,498	0	13,498	2,700	2,700	2,700	2,700	2,700	2,700	0
정신보건관리	기간:2024 ~ 2028 대상: 의료급여수급권자, 건강보험가입자 중 소득·재산기준 적합한 자 1,700명 내용: 희귀질환자의 의료비 지원	Y보 Y건 Y부							의무	13,498	0	13,498	2,700	2,700	2,700	2,700	2,700	0	
									기금보조금	8,998	0	8,998	1,800	1,800	1,800	1,800	1,800	1,800	0
									시도비	4,499	0	4,499	900	900	900	900	900	900	0
광역자살예방센터 운영	기간:2024 ~ 2028 대상: 인천광역시자살예방센터	Y보 Y건 Y부								91,850	0	91,850	17,181	17,926	18,410	18,909	19,425	0	
									계	4,952	0	4,952	751	975	1,023	1,075	1,128	0	

# 세부사업계획서

회계연도 : 2024년  
회계구분 : 일반  
분야 : 전체  
부문 : 전체

(단위 : 백만원)

분야·부문·정책·단위·세부사업	사업개요	국가계획	투자대상	지방채	BT	의무지출		자원	총사업비	기투자	연도별투자계획						향후
						보통	이차				소계	2024	2025	2026	2027	2028	
기초정신건강복지센터 지자체사업 인력 지원(지원)	규모:1개소 내용:자살예방 교육 및 상담		N	N	N	N	N	재량	4,952	0	4,952	751	975	1,023	1,075	1,128	0
								시도비	4,952	0	4,952	751	975	1,023	1,075	1,128	0
								계	3,539	0	3,539	667	687	707	728	750	0
	기간:2024 ~ 2028 대상:군·구 정신건강복지센터 규모:11개소(22명) 내용:정신건강복지센터 인력 확충을 통한 자살 예방활동조정	Y 보 건복 지부	N	N	N	N	N	의무	3,539	0	3,539	667	687	707	728	750	0
자살유족 원스톱 서비스지원사업(직접)	기간:2024 ~ 2028 대상:인천광역시자살 예방센터 규모:1개소 내용:자살유족 원스톱 서비스 제공	Y 보 건복 지부	N	N	N	N	N	기금보조금	2,360	0	2,360	444	458	471	486	500	0
								시도비	1,180	0	1,180	222	229	236	243	250	0
								(민자 등)	1,180	0	1,180	222	229	236	243	250	0
								계	4,027	0	4,027	759	781	805	829	854	0
광역정신건강복지센터 인력 지원	기간:2024 ~ 2028 대상:인천광역시정신 건강복지센터 종사자 내용:종사자 인건비	Y 보 건복 지부	N	N	N	N	N	의무	4,027	0	4,027	759	781	805	829	854	0
								기금보조금	2,013	0	2,013	379	391	402	414	427	0
								시도비	2,013	0	2,013	379	391	402	414	427	0
								계	8,696	0	8,696	1,739	1,739	1,739	1,739	1,739	0
통합정신건강증진 사업(기초)	기간:2024 ~ 2028 대상:인천시인, 정신 질환 고위험군 규모:군·구 정신건강복지센터(총11개소) 내용:지자체 특성화하는 정신건강증진사업 수행	Y 보 건복 지부	N	N	N	N	N	의무	8,696	0	8,696	1,739	1,739	1,739	1,739	1,739	0
								기금보조금	4,348	0	4,348	870	870	870	870	870	0
								시도비	4,348	0	4,348	870	870	870	870	870	0
								계	6,877	0	6,877	1,295	1,334	1,374	1,415	1,458	0
								의무	6,877	0	6,877	1,295	1,334	1,374	1,415	1,458	0
								기금보조금	4,584	0	4,584	864	889	916	944	972	0
								계	4,584	0	4,584	864	889	916	944	972	0

# 세부사업계획서

회계연도 : 2024년  
회계구분 : 일반  
분야 : 전체  
부문 : 전체

(단위 : 백만원)

분야·부문·정책·단위·세부사업	사업개요	국가계획	투자대상	지방채	BT	의무지출		자원	총사업비	기투자	연도별투자계획						향후
						발행	보통				소계	2024	2025	2026	2027	2028	
			N	N	N	N	Y	시도비 (민자 등)	2,292	0	2,292	432	445	458	472	486	0
								계	3,493	0	3,493	699	699	699	699	699	0
			N	N	N	N	Y	의무 기금보조금	1,532	0	1,532	306	306	306	306	306	0
								시도비 (민자 등)	1,961	0	1,961	392	392	392	392	392	0
								계	767	0	767	153	153	153	153	153	0
								계	33,621	0	33,621	6,336	6,522	6,718	6,919	7,127	0
								의무 기금보조금	33,621	0	33,621	6,336	6,522	6,718	6,919	7,127	0
			N	N	N	N	Y	기금보조금	22,414	0	22,414	4,224	4,348	4,478	4,613	4,751	0
								시도비 (민자 등)	11,207	0	11,207	2,112	2,174	2,239	2,306	2,376	0
								계	11,206	0	11,206	2,111	2,174	2,239	2,306	2,376	0
								계	6,211	0	6,211	1,087	1,225	1,261	1,299	1,338	0
			N	N	N	N	Y	의무 시도비 (민자 등)	6,211	0	6,211	1,087	1,225	1,261	1,299	1,338	0
								계	6,313	0	6,313	1,189	1,225	1,261	1,299	1,338	0
								계	20,435	0	20,435	3,849	3,964	4,083	4,206	4,332	0
			N	N	N	N	Y	의무 기금보조금	20,435	0	20,435	3,849	3,964	4,083	4,206	4,332	0

# 세부사업계획서

회계연도 : 2024년  
회계구분 : 일반  
분야 : 전체  
부문 : 전체

(단위 : 백만원)

분야·부문·정책·단위·세부사업	사업개요	국가계획	투자대상	지방채	BT	의무지출		재원	총사업비	기투자	연도별투자계획						향후
						보통	이차				소계	2024	2025	2026	2027	2028	
			N	N	N	N	N	국고보조금	13,963	0	13,963	2,630	2,709	2,790	2,874	2,960	0
								시도비	6,472	0	6,472	1,219	1,256	1,293	1,332	1,372	0
									68,419	9,799	58,620	13,255	13,050	13,321	9,405	9,588	0
								계	38,332	0	38,332	7,322	7,490	7,662	7,839	8,019	0
								의무	38,332	0	38,332	7,322	7,490	7,662	7,839	8,019	0
								기금보조금	34,073	0	34,073	6,508	6,658	6,811	6,968	7,128	0
								시도비	4,259	0	4,259	814	832	851	871	891	0
								계	7,816	0	7,816	1,557	1,560	1,563	1,566	1,569	0
								의무	7,816	0	7,816	1,557	1,560	1,563	1,566	1,569	0
								시도비	7,816	0	7,816	1,557	1,560	1,563	1,566	1,569	0
								계	22,270	9,799	12,472	4,377	4,000	4,095	0	0	0
								의무	22,270	9,799	12,472	4,377	4,000	4,095	0	0	0
								국고보조금	4,443	4,443	0	0	0	0	0	0	0
								시도비	17,827	5,356	12,472	4,377	4,000	4,095	0	0	0
									2,092,266	0	2,092,266	378,998	396,839	416,546	438,196	461,687	0
									2,092,266	0	2,092,266	378,998	396,839	416,546	438,196	461,687	0
									428,176	0	428,176	81,291	83,861	85,719	87,622	89,683	0
								계	300,069	0	300,069	57,638	58,792	59,970	61,172	62,497	0
									기간: 2024 ~ 2028 대상: 저소득 중증장애 인 19,048명								

## 서부사업계획서

회계연도 : 2024년

회계구분 : 일반

문 야 : 전체

전체  
::  
무  
무

(아침 .. 아침)

분야·부문·정책·단위·세부사업		사업개요	국가계획	투자성격	지방채	BT	의무지출		재원	총사업비	기투자	연도별투자계획					합계		
							일반회계	특별회계				소계	2024	2025	2026	2027		2028	
		내용: 장애인연금 지원							의무	300,069	0	300,069	57,638	58,792	59,970	61,172	62,497	0	
									국고보조금	247,445	0	247,445	47,549	48,500	49,470	50,459	51,468	0	
									시도비	52,624	0	52,624	10,089	10,293	10,501	10,713	11,029	0	
									(민자 등)	53,024	0	53,024	10,189	10,393	10,601	10,813	11,029	0	
									계	69,011	0	69,011	13,261	13,526	13,797	14,073	14,354	0	
장애수당 (기초)		기간: 2024 ~ 2028. 대상: 저소득장애인 규모: 20,961명 내용: 수당지원							의무	69,011	0	69,011	13,261	13,526	13,797	14,073	14,354	0	
									국고보조금	53,085	0	53,085	10,201	10,405	10,613	10,825	11,042	0	
									시도비	15,926	0	15,926	3,060	3,121	3,184	3,248	3,313	0	
									(민자 등)	6,825	0	6,825	1,312	1,338	1,365	1,392	1,420	0	
									계	28,604	0	28,604	5,494	5,604	5,717	5,831	5,958	0	
장애수당 (차상위 등)		기간: 2024 ~ 2028 대상: 저소득장애인 규모: 6,777명 내용: 수당지원							의무	28,604	0	28,604	5,494	5,604	5,717	5,831	5,958	0	
									국고보조금	22,034	0	22,034	4,234	4,319	4,405	4,493	4,583	0	
									시도비	6,570	0	6,570	1,260	1,286	1,312	1,338	1,375	0	
									(민자 등)	2,833	0	2,833	544	555	566	578	589	0	
									계	17,446	0	17,446	3,157	3,315	3,481	3,655	3,838	0	
재가중증장애인 생계보조수당		기간: 2024 ~ 2028 대상: 저소득장애인 규모: 8,610명 내용: 수당지원							재량	17,446	0	17,446	3,157	3,315	3,481	3,655	3,838	0	
									시도비	17,446	0	17,446	3,157	3,315	3,481	3,655	3,838	0	
									계	13,047	0	13,047	1,741	2,623	2,754	2,892	3,037	0	

# 세부사업계획서

회계연도 : 2024년

회계구분 : 일반

분 야 : 전체

부 문 : 전체

(단위 : 백만원)

분야·부문·정책·단위·세부사업	사 업 개 요	국가계 획	투자 자 성 사	지 방 채	BT	의무지출		재원	총사업비	기투자	연 도 별 투 자 계 획					향 후								
						평 공	이 자				소 계	2024	2025	2026	2027		2028							
	규모:5,484명 내용:의료비 지원							의 무	13,047	0	13,047	1,741	2,623	2,754	2,892	3,037	0							
									국고보조금	10,445	0	10,445	1,394	2,100	2,205	2,315	2,431	0						
									시 도 비	2,601	0	2,601	347	523	549	577	606	0						
								(민자 등)	10	0	10	2	2	2	2	2	2	0						
	장애인 재활지원								256,885	0	256,885	49,239	50,244	51,288	52,373	53,741	0							
								계	10,021	0	10,021	1,814	1,904	1,999	2,099	2,204	0							
								의 무	10,021	0	10,021	1,814	1,904	1,999	2,099	2,204	0							
	기간:2024 ~ 2028 2024년 350명 취업이 어려운 장애인	Y 보 건복 지부	N	N	N	N	Y	국고보조금	6,680	0	6,680	1,209	1,269	1,333	1,400	1,470	0							
															시 도 비	3,340	0	3,340	605	635	666	700	735	0
															(민자 등)	3,340	0	3,340	605	635	666	700	735	0
	기간:2024 ~ 2028. 대상: 등록장애인 2024년 328명 저소득장애인의 일자리사업	Y 보 건복 지부	N	N	N	N	Y	계	39,699	0	39,699	7,175	7,539	7,921	8,322	8,743	0							
															의 무	39,699	0	39,699	7,175	7,539	7,921	8,322	8,743	0
															국고보조금	26,799	0	26,799	4,850	5,093	5,347	5,614	5,895	0
	기간:2024.01~2028.12. 대상: 등록장애인 2024년 182명 저소득장애인의 일자리사업	Y 보 건복 지부	N	N	N	Y	시 도 비	12,900	0	12,900	2,325	2,446	2,574	2,707	2,848	2,948	0							
														(민자 등)	13,400	0	13,400	2,425	2,546	2,674	2,807	2,948	0	
														계	11,148	0	11,148	2,018	2,118	2,224	2,336	2,452	2,452	0
	기간:2024.01~2028.12. 대상: 등록장애인 2024년 182명 저소득장애인의 일자리사업	Y 보 건복 지부	N	N	N	Y	의 무	11,148	0	11,148	2,018	2,118	2,224	2,336	2,452	2,452	0							
														국고보조금	7,432	0	7,432	1,345	1,412	1,483	1,557	1,635	0	



# 세부사업계획서

회계연도 : 2024년  
 회계구분 : 일반  
 분 야 : 전체  
 부 문 : 전체

(단위 : 백만원)

분야·부문·정책·단위·세부사업	사 업 개 요	국가계 획	투자자 기	지 방 채 자	BT	의무지출 비율	재원	총사업비	기투자	연 도						계 획		향 후
										소 계	2024	2025	2026	2027	2028			
발달재활서비스	기간:2024 ~ 2028 대상:장애아동 4,335명 월 14~22만원 범위 내 재활치료 서비스 및 정 모제음	Y 보 건복 지부	N	N	N	N	시 도 비	3,716	0	3,716	673	706	741	779	817			0
							(민자 등)	3,716	0	3,716	673	706	741	779	817			0
							계	44,425	0	44,425	8,632	8,747	8,863	8,981	9,201			0
							의 무	44,425	0	44,425	8,632	8,747	8,863	8,981	9,201			0
장애아가족양육지원	기간:2024 ~ 2028 대상: 만18세미만 장애 경도가 심한 장애아 가정 규모: 돌봄서비스 413 가정, 휴식지원 87명 내용: 돌봄 휴식원서비스	Y 보 건복 지부	N	N	N	N	국고보조금	37,326	0	37,326	7,274	7,368	7,464	7,561	7,659			0
							시 도 비	7,098	0	7,098	1,359	1,379	1,399	1,420	1,541			0
							(민자 등)	7,951	0	7,951	1,559	1,574	1,590	1,606	1,622			0
							계	25,744	0	25,744	5,129	5,129	5,129	5,129	5,229			0
시각장애인안마사 견사업	기간:2024 ~ 2028 대상: 시각장애인안마사 2024년 94명 내용: 시각장애인안마사 (80여명) 안마서비스 제공	Y 보 건복 지부	N	N	N	N	의 무	25,744	0	25,744	5,129	5,129	5,129	5,129	5,229			0
							국고보조금	18,301	0	18,301	3,660	3,660	3,660	3,660	3,660			0
							시 도 비	7,443	0	7,443	1,469	1,469	1,469	1,469	1,569			0
							계	9,675	0	9,675	1,751	1,839	1,930	2,027	2,128			0
발달장애인 주간활 동서비스	기간:2024 ~ 2028 대상: 18세~65세 발달장애인552명 (시추가 161명 별도) 소그룹별 프로그램제공	Y 보 건복 지부	N	N	N	N	의 무	9,675	0	9,675	1,751	1,839	1,930	2,027	2,128			0
							국고보조금	7,741	0	7,741	1,401	1,471	1,545	1,622	1,703			0
							시 도 비	1,934	0	1,934	350	368	386	405	425			0
							계	65,204	0	65,204	12,836	12,937	13,040	13,143	13,248			0
발달장애인 주간활 동서비스	기간:2024 ~ 2028 대상: 18세~65세 발달장애인552명 (시추가 161명 별도) 소그룹별 프로그램제공	Y 보 건복 지부	N	N	N	N	의 무	65,204	0	65,204	12,836	12,937	13,040	13,143	13,248			0
							국고보조금	51,785	0	51,785	10,152	10,254	10,356	10,460	10,564			0

# 세부사업계획서

회계연도 : 2024년

회계구분 : 일반

분야 : 전체

부문 : 전체

(단위 : 백만원)

분야·부문·정책·단위·세부사업	사업개요	국가계획	투자대상	지방채	BT	의무지출		자원	총사업비	기투자	연도별투자계획					향후	
						평년	이차				소계	2024	2025	2026	2027		2028
			N	N	N	N	Y	시도비 (민자 등)	13,419	0	13,419	2,684	2,684	2,684	2,684	2,684	0
								계	19,933	0	19,933	3,908	3,947	3,986	4,026	4,066	0
								의무	19,933	0	19,933	3,908	3,947	3,986	4,026	4,066	0
			N	N	N	N	Y	국고보조금	16,415	0	16,415	3,218	3,250	3,283	3,316	3,349	0
								시도비 (민자 등)	3,518	0	3,518	690	696	703	710	718	0
								계	3,518	0	3,518	690	696	703	710	718	0
								의무	7,831	0	7,831	1,428	1,489	1,554	1,623	1,736	0
			N	N	N	N	Y	국고보조금	5,260	0	5,260	952	1,000	1,050	1,102	1,157	0
								시도비 (민자 등)	2,570	0	2,570	476	490	505	521	579	0
								계	2,630	0	2,630	476	500	525	551	579	0
								의무	10,171	0	10,171	1,994	2,014	2,034	2,054	2,075	0
			N	N	N	N	Y	국고보조금	5,085	0	5,085	997	1,007	1,017	1,027	1,037	0
								시도비	5,085	0	5,085	997	1,007	1,017	1,027	1,037	0
								계	6,128	0	6,128	1,201	1,213	1,225	1,238	1,250	0
			N	N	N	N	Y	의무	6,128	0	6,128	1,201	1,213	1,225	1,238	1,250	0

세부사업계획서

회계연도 : 2024년

회계구분 : 일반

문 야 : 전체

문 : 전체  
다

(아름답게 : 아름답게)

분야·부문·정책·단위·세부사업	사업개요	국가계획	투자대상	지방채	BT	의무지출		재원	총사업비	기투자	연도별투자계획					향후		
						평공	이				소계	2024	2025	2026	2027		2028	
								국고보조금	4,085	0	4,085	801	809	817	825	833	0	
			N	N	N	N	Y	시도비	2,043	0	2,043	400	404	408	413	417	0	
								(민자 등)	2,043	0	2,043	400	404	408	413	417	0	
최중증 주간 그룹 일대일 지원	기간: 2024 ~ 2028 대상: 만18세 이상 65세 미만최중증발달장애인 (예정) 40명 최중증발달장애인 통합 돌봄사업	Y 모 보 복 부 지 원						계	6,906	0	6,906	1,354	1,367	1,381	1,395	1,409	0	
									의무	6,906	0	6,906	1,354	1,367	1,381	1,395	1,409	0
			N	N	N	N	Y	N	국고보조금	5,688	0	5,688	1,115	1,126	1,137	1,149	1,160	0
									시도비	1,219	0	1,219	239	241	244	246	249	0
								(민자 등)	1,219	0	1,219	239	241	244	246	249	0	
									407,470	0	407,470	75,402	81,178	82,214	83,348	85,329	0	
장애인복지시설 운영( 지원)	기간: 2024 ~ 2028, 대상: 지역사회재활시설 규모: 10개소 내용: 종사자 인건비, 운 영비, 사면비 지원							계	88,231	0	88,231	17,125	17,382	17,642	17,907	18,175	0	
			N	N	N	N	Y	N	의무	88,231	0	88,231	17,125	17,382	17,642	17,907	18,175	0
									시도비	88,231	0	88,231	17,125	17,382	17,642	17,907	18,175	0
									계	191,278	0	191,278	33,577	38,549	39,127	39,714	40,310	0
장애인가주시설 운 영 지원	기간: 2024 ~ 2028 대상: 거주시설장애인 규모: 740명(일소환원) 내용: 시설운영지원	Y 모 보 복 부 지 원						의무	191,278	0	191,278	33,577	38,549	39,127	39,714	40,310	0	
									국고보조금	127,398	0	127,398	22,247	25,704	26,089	26,481	26,878	0
									시도비	63,880	0	63,880	11,330	12,845	13,038	13,234	13,432	0
									계	44,454	0	44,454	8,738	8,738	8,738	8,738	9,500	0
			N	N	N	N	N	재량	44,454	0	44,454	8,738	8,738	8,738	8,738	9,500	0	

# 세부사업계획서

회계연도 : 2024년  
회계구분 : 일반  
분야 : 전체  
부문 : 전체

(단위 : 백만원)

분야·부문·정책·단위·세부사업	사업개요	국가계획	투자대상	지방채	BT	의무지출		자원	총사업비	기투자	연도별투자계획						향후
						발행	보통				소계	2024	2025	2026	2027	2028	
			N	N	N	N	N	시도비	44,454	0	44,454	8,738	8,738	8,738	8,738	9,500	0
								(민자 등)	39,065	0	39,065	7,465	7,600	7,800	8,000	8,200	0
								계	5,494	0	5,494	1,066	1,082	1,099	1,115	1,132	0
								의무	5,494	0	5,494	1,066	1,082	1,099	1,115	1,132	0
								시도비	5,494	0	5,494	1,066	1,082	1,099	1,115	1,132	0
								(민자 등)	3,545	0	3,545	688	698	709	719	730	0
								계	31,289	0	31,289	5,852	6,218	6,311	6,406	6,502	0
								의무	31,289	0	31,289	5,852	6,218	6,311	6,406	6,502	0
								시도비	31,289	0	31,289	5,852	6,218	6,311	6,406	6,502	0
								(민자 등)	28,750	0	28,750	5,580	5,664	5,749	5,835	5,922	0
								계	5,308	0	5,308	961	1,009	1,059	1,112	1,168	0
								재량	5,308	0	5,308	961	1,009	1,059	1,112	1,168	0
								시도비	5,308	0	5,308	961	1,009	1,059	1,112	1,168	0
								(민자 등)	5,142	0	5,142	931	977	1,026	1,077	1,131	0
								계	7,362	0	7,362	1,441	1,441	1,441	1,441	1,600	0
								재량	7,362	0	7,362	1,441	1,441	1,441	1,441	1,600	0
								시도비	7,362	0	7,362	1,441	1,441	1,441	1,441	1,600	0
								(민자 등)	7,877	0	7,877	1,426	1,497	1,572	1,650	1,733	0

# 세부사업계획서

회계연도 : 2024년

회계구분 : 일반

분 야 : 전체

부 문 : 전체

(단위 : 백만원)

분야·부문·정책·단위·세부사업	사업개요	국가계획	투자대상	지방채	BT	의무지출		자원	총사업비	기투자	연도별투자계획						향후
						발행	보유				소계	2024	2025	2026	2027	2028	
장애인 수어통역센터 운영(지원)	기간:2024 ~ 2028 대상: 의사소통 지장 있는 청각언어장애인 규모: 1센터, 6개사무소 내용: 청각언어 장애인 수어통역서비스 및 상담지도							계	8,878	0	8,878	1,740	1,758	1,775	1,793	1,811	0
			N	N	N	N	N	재량	8,878	0	8,878	1,740	1,758	1,775	1,793	1,811	0
								시도비	8,878	0	8,878	1,740	1,758	1,775	1,793	1,811	0
장애인 생활이동지원센터 운영	기간:2024 ~ 2028 대상: 중증시각장애인 (1,800명) 규모:1개소(차량 14대, 종사자 2명) 내용: 장애인의료이동서비스 및 동행모차비스							계	6,308	0	6,308	1,262	1,262	1,262	1,262	1,262	0
			N	N	N	N	Y	의무	6,308	0	6,308	1,262	1,262	1,262	1,262	1,262	0
								시도비	6,308	0	6,308	1,262	1,262	1,262	1,262	1,262	0
경인권역재활병원 운영	기간:2024 ~ 2028 대상:경인권역재활병원 규모:경원병원기원원회 산정액 내용:운영적자 보전							계	10,170	0	10,170	1,902	2,002	2,022	2,122	2,122	0
			N	N	N	N	N	재량	10,170	0	10,170	1,902	2,002	2,022	2,122	2,122	0
								시도비	10,170	0	10,170	1,902	2,002	2,022	2,122	2,122	0
인천재활의원 운영	기간:2024 ~ 2028 재활치료가 필요한 장애인 86명상 종사자 16명 인건비 지원							계	4,258	0	4,258	850	850	850	850	860	0
			N	N	N	N	N	재량	4,258	0	4,258	850	850	850	850	860	0
								시도비	4,258	0	4,258	850	850	850	850	860	0
피해장애인동원센터 운영 지원	기간:2024 ~ 2028 학대피해를 당한 만18세 미만의 장애인동원 2개소/ 종사자 12명 피해장애인동원센터 인건비 및 운영비, 포도그림비, 사담비 등	Y 보통 건물 지부	N	N	N	N	Y	계	4,441	0	4,441	888	888	888	888	888	0
								의무	4,441	0	4,441	888	888	888	888	888	0
								국고보조금	2,185	0	2,185	437	437	437	437	437	0
								시도비	2,256	0	2,256	451	451	451	451	451	0
장애인 거주 및 재활시설 기능보강									8,381	0	8,381	528	1,958	1,958	1,958	1,980	0
장애인 직업재활시설 기능보강(지원)	기간:2024 ~ 2028 대상:장애인직업재활시설	Y 보통 건물 지부	N	N	N	N	Y	계	8,381	0	8,381	528	1,958	1,958	1,958	1,980	0

# 세부사업계획서

회계연도 : 2024년  
회계구분 : 일반  
분야 : 전체  
부문 : 전체

(단위 : 백만원)

분야·부문·정책·단위·세부사업	사업개요	국가계획	투자대상	지방채	BT	의무지출		재원	총사업비	기투자	연도별투자계획						향후
						발행	보통				소계	2024	2025	2026	2027	2028	
			N	N	N	N	Y	의무 국고보조금 시도비	8,381 4,190 4,190	0	8,381 4,190 4,190	528 264 264	1,958 979 979	1,958 979 979	1,958 979 979	1,980 990 990	0 0 0
장애인 사회참여 촉진								계	991,354 902,717 902,717	0	991,354 902,717 902,717	172,539 155,871 155,871	179,598 162,431 162,431	195,367 177,784 177,784	212,896 194,772 194,772	230,954 211,859 211,859	0 0 0
장애인 활동지원금 여 지원	기간: 2024 ~ 2028 대상: 등록장애인 규모: 6,866명 내용: 활동지원서비스 제공	Y 보 건 복 부 지 부	N	N	N	N	Y	국고보조금 시도비 (민자 등)	751,450 151,267 161,025	0	751,450 151,267 161,025	128,118 27,754 27,454	134,310 28,121 28,781	147,741 30,043 31,659	162,515 32,257 34,825	178,767 33,093 38,307	0 0 0
활동보조 가산급여	기간: 2024 ~ 2028 최초중장애인을 지원 하는 활동지원사 635명 추가수당 지원	Y 보 건 복 부 지 부	N	N	N	N	Y	계 의무 국고보조금 시도비 (민자 등)	22,298 22,298 18,387	0	22,298 22,298 18,387	3,855 3,855 3,183	3,978 3,978 3,276	4,366 4,366 3,604	4,804 4,804 3,964	5,295 5,295 4,361	0 0 0
시추가 중증장애인 활동지원	기간: 2024 ~ 2028 대상자: 만6세이상 중증장애인 규모: 1,150명 내용: 활동지원서비스 제공		N	N	N	N	Y	계 의무 시도비 (민자 등)	48,631 48,631 48,631	0	48,631 48,631 48,631	9,658 9,658 9,658	9,658 9,658 9,658	9,658 9,658 9,658	9,658 9,658 9,658	10,000 10,000 10,000	0 0 0
								(민자 등)	81,179	0	81,179	11,983	13,959	15,983	18,300	20,954	0

# 세부사업계획서

회계연도 : 2024년  
회계구분 : 일반  
분야 : 전체  
부문 : 전체

(단위 : 백만원)

분야·부문·정책·단위·세부사업	사업개요	국가계획	투자대상사	지방채	BT	의무지출 비목명	의무지출 보통회계	재원	총사업비	기투자	연도별투자계획						향후
											소계	2024	2025	2026	2027	2028	
장애인 특별은송지원	기간:2024 ~ 2028 이용 장애인 9개 복지관 총 12대 장애인 및 교통약자 이동 편의 제공		N	N	N	Y	N	계	2,795	0	2,795	591	540	548	550	567	0
								의무	2,795	0	2,795	591	540	548	550	567	0
								시도비	2,795	0	2,795	591	540	548	550	567	0
								(민자 등)	2,696	0	2,696	568	518	526	534	550	0
장애인단체 활성화	기간:2024 ~ 2028 대상: 장애인단체 및 사업수행자 규모: 비영리법인 또는 비영리민간단체 내용: 장애인단체 활성화 사업 및 인건비 지원		N	N	N	N	N	계	7,848	0	7,848	1,204	1,586	1,586	1,686	1,786	0
								재량	7,848	0	7,848	1,204	1,586	1,586	1,686	1,786	0
								시도비	7,848	0	7,848	1,204	1,586	1,586	1,686	1,786	0
								(민자 등)	3,747	0	3,747	722	756	756	756	757	0
장애인자립생활센터 지원(보조)	기간:2024 ~ 2028 대상: 장애인자립생활지원센터 5개소 인건비, 운영비 등	보통회계 건조지	N	N	N	N	Y	계	3,747	0	3,747	722	756	756	756	757	0
								의무	3,747	0	3,747	722	756	756	756	757	0
								국고보조금	1,697	0	1,697	329	342	342	342	342	0
								시도비	2,050	0	2,050	393	414	414	414	415	0
장애인자립생활센터 지원(자체)	기간:2024 ~ 2028 대상: 장애인자립생활지원센터 6개소 인건비, 운영비 등		N	N	N	N	N	(민자 등)	1,988	0	1,988	381	401	401	402	403	0
								계	3,318	0	3,318	638	650	670	670	690	0
								재량	3,318	0	3,318	638	650	670	670	690	0
								시도비	3,318	0	3,318	638	650	670	670	690	0
보육·가족및여성양성평등실현								(민자 등)	3,224	0	3,224	620	630	644	660	670	0
								계	8,366,453	2,507,107	5,859,347	1,191,735	1,160,023	1,161,015	1,159,698	1,186,876	0
									51,999	0	51,999	10,223	10,273	10,332	10,387	10,783	0

# 세부사업계획서

회계연도 : 2024년  
회계구분 : 일반  
분야 : 전체  
부문 : 전체

(단위 : 백만원)

분야·부문·정책·단위·세부사업	사업개요	국가계획	투자대상	지방채	BT	의무지출		재원	총사업비	기투자	연도별투자계획						향후
						발행	보통				소계	2024	2025	2026	2027	2028	
양성평등 여건조성									21,300	0	21,300	4,200	4,200	4,200	4,200	4,500	0
	기간:2024~2028 대상:인원시민 규모:인원여성가족 재단:출연금 내용:인원여성가족 재단 운영 지원		N	N	N	Y	N	의무 시도비	21,300	0	21,300	4,200	4,200	4,200	4,200	4,500	0
	여성능력개발 및 사회참여 지원								3,207	0	3,207	641	641	641	641	641	0
	기간:2024~2028 여성인력 개발을 위한 시설 3개소 여성인력 개발센터 3개소 운영비 지원		N	N	N	Y	N	의무 시도비	3,207	0	3,207	641	641	641	641	641	0
취약여성 지원									27,492	0	27,492	5,381	5,432	5,491	5,546	5,642	0
	기간:2024~2028 가정폭력 피해자 등 가정폭력 상담소 6개소 가정폭력 상담소 운영	Y 여가 성가 폭부	N	N	N	Y	N	의무 기금보조금 시도비	2,696	0	2,696	508	513	529	555	572	0
	성매매피해자 지원 시설 및 상담소 운영	Y 여가 성가 폭부	N	N	N	Y	N	의무 기금보조금 시도비	4,639	0	4,639	891	909	926	946	966	0
	기간:2024~2028 대상:성매매피해자 내용:성매매피해자 원시설 및 상담소 운영								3,053	0	3,053	587	598	610	623	635	0
해바라기센터 운영 지원(직접,보조)	기간:2024~2028 대상:성폭력·가정폭력· 성매매 피해자	Y 범부 무	N	N	N	Y	N	의무 기금보조금 시도비	8,544	0	8,544	1,685	1,697	1,709	1,721	1,733	0



# 세부사업계획서

회계연도 : 2024년

회계구분 : 일반

분 야 : 전체

부 문 : 전체

(단위 : 백만원)

분야·부문·정책·단위·세부사업		사업개요	국가계획	투자대상	지방채	BT	의무지출		재원	총사업비	기투자	연도별투자액					향후		
							발행	보통				이차	소계	2024	2025	2026		2027	2028
		내용:가정폭력·성폭력·성매매 등의 증가로 구조·보호, 상담을 요하는 아동 및 취약 여성에 대한 지원		N	N	N	N	Y	의무 기금보조금 시도비	8,544 5,981 2,563	0	8,544	1,685	1,697	1,709	1,721	1,733	0	
	여성권익시설 종사자 지원사업	기간:2024 ~ 2028 여성권익시설 종사자 여성권익시설 30개소 처우개선 비용 지원		N	N	N	N	Y	계 의무 시도비	8,957 8,957 8,957	0	8,957	1,789	1,789	1,789	1,789	1,800	0	
		건강한 가족 육성										0	8,957	1,789	1,789	1,789	1,800	0	
	저소득가정 생활안정									312,327	4,095	308,232	64,962	60,941	60,878	60,336	61,114	0	
											276,436	1,095	275,340	57,316	54,495	54,432	54,440	54,658	0
	한부모가족 지원	기간:2024 ~ 2028 대상:저소득한부모가족 규모:약 9,238대 내용:교육비, 임차금 및 수업료 동절기생활 안정지원		N	N	N	N	Y	계 의무 시도비	6,979 6,979 6,979	1,095	5,884	1,217	1,117	1,117	1,117	1,117	1,317	0
												0	5,884	1,217	1,117	1,117	1,117	1,317	0
	한부모가족 자녀양육비 등 지원	기간 : 2024년 ~ 2028년 대상:저소득한부모가족 규모: 한부모가구 14,577가구 내용: 자녀 양육비 지원	Y 여 성 가 족 부 족	N	N	N	N	Y	계 의무 기금보조금 시도비	250,664 250,664 202,051	0	250,664	52,384	49,645	49,545	49,545	49,545	0	
											48,613	0	48,613	9,837	9,769	9,669	9,669	0	
	한부모가족복지시설 지원	기간:2024 ~ 2028 대상:시설 종사자 및 입소자 규모: 한부모시설 8개소 내용: 운영비 및 종사자 인건비 등							계 의무 시도비	18,793 18,793 18,793	0	18,793	3,715	3,733	3,770	3,778	3,796	0	
					N	N	N	N	Y			0	18,793	3,715	3,733	3,770	3,778	3,796	0
									시도비	18,793	0	18,793	3,715	3,733	3,770	3,778	3,796	0	

# 세부사업계획서

회계연도 : 2024년  
회계구분 : 일반  
분야 : 전체  
부문 : 전체

(단위 : 백만원)

분야·부문·정책·단위·세부사업	사업개요	국가계획	투자대상	지방채	BT	의무지출		자원	총사업비	기투자	연도별투자계획						향후
						보통	이차				소계	2024	2025	2026	2027	2028	
가정인프라구축									35,891	3,000	32,891	7,646	6,446	6,446	5,896	6,456	0
	건강가정 및 다문화가족지원센터 운영(보조)	기간: 2024 ~ 2028 인원: 관내 모든 가족 규모: 가족센터, 건강가정지원센터, 10개소 내용: 가족돌봄 등 4개 가족사업 및 취약위기 가족 통합지원	Y	N	N	N	Y	계	25,993	0	25,993	5,199	5,199	5,199	5,199	5,199	0
								의무	25,993	0	25,993	5,199	5,199	5,199	5,199	5,199	0
								기금보조금	16,729	0	16,729	3,346	3,346	3,346	3,346	3,346	0
								시도비	9,264	0	9,264	1,853	1,853	1,853	1,853	1,853	0
가족역량강화 지원(보조)	기간: 2024 ~ 2028 기준: 중위소득 100% 이하 취약위기 가족 가족센터 7개소 사례관리, 자녀학습, 생활도움 지원, 긴급위기 가족 지원 등	Y	N	N	N	Y	계	5,698	0	5,698	5,698	1,248	1,248	1,248	698	1,258	0
							의무	5,698	0	5,698	5,698	1,248	1,248	1,248	698	1,258	0
							국고보조금	3,144	0	3,144	3,144	629	629	629	629	629	0
							시도비	2,554	0	2,554	2,554	619	619	619	69	629	0
	가족센터 건립	기간: 2024 규모: 2개소(중구 남동구) 내용: 가족센터 건립비 지원(리모델링 확정형 12억원)						계	4,200	3,000	1,200	1,200	0	0	0	0	0
다양성이 존중되는 다문화사회 구현	다문화가족 특성화 사업	기간: 2024 ~ 2028 대상: 군구 가족센터 10개소 규모: 다문화가족 특성화사업 5개사업	Y	N	N	Y	의무	4,200	3,000	3,000	1,200	1,200	0	0	0	0	0
							국고보조금	4,200	3,000	3,000	1,200	1,200	0	0	0	0	0
							(민자 등)	6,460	6,460	6,460	0	0	0	0	0	0	0
								12,206	0	12,206	12,206	2,948	2,148	2,255	2,368	2,487	0
	다문화가족 지원							12,206	0	12,206	12,206	2,948	2,148	2,255	2,368	2,487	0
다문화가족 특성화 사업	다문화가족 특성화 사업	기간: 2024 ~ 2028 대상: 군구 가족센터 10개소 규모: 다문화가족 특성화사업 5개사업	Y	N	N	Y	의무	12,206	0	12,206	12,206	2,948	2,148	2,255	2,368	2,487	0
							기금보조금	11,223	0	11,223	11,223	1,995	2,148	2,255	2,368	2,487	0
								12,206	0	12,206	12,206	2,948	2,148	2,255	2,368	2,487	0
								12,206	0	12,206	12,206	2,948	2,148	2,255	2,368	2,487	0
	다문화가족 지원							12,206	0	12,206	12,206	2,948	2,148	2,255	2,368	2,487	0

# 세부사업계획서

회계연도 : 2024년

회계구분 : 일반

분 야 : 전체

부 문 : 전체

(단위 : 백만원)

분야·부문·정책·단위·세부사업			사 업 개 요	국가계획	투자대상	지방채	BT	의무지출		재원	총사업비	기투자	연 도					계 획			향 후
								평년	이				소 계	2024	2025	2026	2027	2028			
																			보조	차	
					N	N	N	N	N	시 도 비	983	0	983	983	0	0	0	0	0	0	
보육서비스 지원											6,225,475	2,503,011	3,722,464	751,390	735,212	738,471	739,471	757,921	0		
	보육아동 및 시설 지원										6,173,809	2,481,505	3,692,304	732,408	732,449	735,708	736,708	755,031	0		
										계	2,345,195	1,259,596	1,085,599	217,100	217,100	217,100	217,100	217,200	0		
										의 무	2,345,195	1,259,596	1,085,599	217,100	217,100	217,100	217,100	217,200	0		
영유아 보육료 지원	기간:2024 ~ 2028 대상:어린이집 이용 만0~2세 규모:어린이집 이용 만0~2세 30,179명 내용:보육료 지원	Y 보 건 복지 부	N	N	N	N	Y	N	국고보조금	1,905,246	1,021,001	884,245	176,849	176,849	176,849	176,849	176,849	0			
										시 도 비	439,949	238,595	201,354	40,251	40,251	40,251	40,251	40,351	0		
										(민자 등)	208,623	103,802	104,820	20,964	20,964	20,964	20,964	20,964	0		
										계	295,845	255,846	39,999	7,980	7,980	7,980	7,980	8,080	0		
가정양육수당 지원	기간:2024 ~ 2028 대상:가정에서 양육되는 만0~2세 미취학 아동 출생한 미취학 66개월 미만 아동 규모:6,933명 내용:가정양육수당 지원	Y 보 건 복지 부	N	N	N	N	Y	N	국고보조금	240,072	207,332	32,740	6,548	6,548	6,548	6,548	6,548	0			
										시 도 비	55,773	48,514	7,259	1,432	1,432	1,432	1,432	1,532	0		
										(민자 등)	24,569	21,378	3,192	638	638	638	638	638	0		
										계	1,285,661	154,820	1,130,841	223,768	223,768	223,768	223,768	235,768	0		
부모급여(영아수당) 지원	기간:2024 ~ 2028 대상:만0~1세미(0~23개월) 규모:만0~1세미 17,083명 내용:부모급여(영아수당) 지원	Y 보 건 복지 부	N	N	N	N	Y	N	국고보조금	1,072,460	125,445	947,015	189,403	189,403	189,403	189,403	189,403	0			
										시 도 비	213,201	29,374	183,826	34,365	34,365	34,365	34,365	46,365	0		
										(민자 등)	83,795	13,034	70,761	14,152	14,152	14,152	14,152	14,152	0		

# 세부사업계획서

회계연도 : 2024년  
회계구분 : 일반  
분야 : 전체  
부문 : 전체

(단위 : 백만원)

분야·부문·정책·단위·세부사업	사업개요	국가계획	투자대상	지방채	BT	의무지출		재원	총사업비	기투자	연도별투자계획						향후
						발행	보통				소계	2024	2025	2026	2027	2028	
누리과정 보육료 지원	기간:2024 ~ 2028 대상:어린이집 이용 만3 ~ 5세 규모: 어린이집 이용 만3~5세 21,198명 내용: 누리과정 도육료 지원	Y 교육	N	N	N	N	Y	계	1,013,610	552,011	461,600	91,347	91,488	91,488	92,488	94,788	0
								의 무	1,013,610	552,011	461,600	91,347	91,488	91,488	92,488	94,788	0
								시 도 비	1,013,610	552,011	461,600	91,347	91,488	91,488	92,488	94,788	0
								(민자 등)	15	9	6	1	1	1	1	1	0
무상보육 추진	기간:2024 ~ 2028 대상:어린이집 이용 영유아 규모: 어린이집 이용 영유아 20,119명 내용: 무상보육 지원	N	N	N	N	N	Y	계	127,514	50,502	77,012	15,003	15,003	15,003	15,003	17,000	0
								의 무	127,514	50,502	77,012	15,003	15,003	15,003	15,003	17,000	0
								시 도 비	127,514	50,502	77,012	15,003	15,003	15,003	15,003	17,000	0
								(민자 등)	175,532	73,453	102,080	20,737	20,225	20,373	20,373	20,373	0
어린이집 지원(보조)	기간:2024 ~ 2028 대상:관내 어린이집 규모:교재1,217개소, 차량36대 내용:교재교구비, 차량 운영비 지원	Y 보 건 복지부	N	N	N	N	Y	계	8,268	3,237	5,031	1,006	1,006	1,006	1,006	1,006	0
								의 무	8,268	3,237	5,031	1,006	1,006	1,006	1,006	1,006	0
								국고보조금	5,414	1,989	3,425	685	685	685	685	685	0
								시 도 비	2,854	1,248	1,606	321	321	321	321	321	0
어린이집 지원(자체)	기간:2024 ~ 2028 대상:어린이집 규모:인원시 어린이집 내용:운영비 등 지원	N	N	N	N	N	Y	(민자 등)	1,100	349	751	150	150	150	150	150	0
								계	11,556	4,354	7,203	1,401	1,401	1,401	1,401	1,600	0
								의 무	11,556	4,354	7,203	1,401	1,401	1,401	1,401	1,600	0
								시 도 비	11,556	4,354	7,203	1,401	1,401	1,401	1,401	1,600	0
공공형어린이집 운영비(자체-지원)	기간:2024 ~ 2028 대상:공공형어린이집 규모:163개소	N	N	N	N	N	Y	(민자 등)	17,764	4,354	13,410	2,360	2,487	2,640	2,863	3,061	0
								계	13,938	4,986	8,952	1,770	1,770	1,770	1,770	1,870	0

# 세부사업계획서

회계연도 : 2024년  
회계구분 : 일반  
분야 : 전체  
부문 : 전체

(단위 : 백만원)

분야·부문·정책·단위·세부사업	사업개요	국가계획	투자대상	지방채	BT	의무지출		재원	총사업비	기투자	연도별투자						향후
						발행	보통				소계	2024	2025	2026	2027	2028	
공공형어린이집 운영비(보조)(전환사업)	내용:조리원인건비 등		N	N	N		N	의무	13,938	4,986	8,952	1,770	1,770	1,770	1,770	1,870	0
								시도비	13,938	4,986	8,952	1,770	1,770	1,770	1,770	1,870	0
								(민자 등)	14,338	4,986	9,352	1,870	1,870	1,870	1,870	1,870	0
	기간:2024~2028 대상:공공형어린이집 규모:163개소 내용:운영비 지원							계	61,400	29,034	32,367	6,473	6,473	6,473	6,473	6,473	0
인천형 어린이집 지원(자체-지원)			N	N	N		N	의무	61,400	29,034	32,367	6,473	6,473	6,473	6,473	6,473	0
								국고보조금	11,692	11,692	0	0	0	0	0	0	0
								시도비	49,708	17,342	32,367	6,473	6,473	6,473	6,473	6,473	0
	기간:2024-2028 인천형 어린이집 205개소 월별 운영비, 환경개선 비(최초 1회) 지원							(민자 등)	8,373	3,959	4,414	883	883	883	883	883	0
보육교직원 인건비 지원(자체)			N	N	N		N	계	22,320	5,857	16,463	3,293	3,293	3,293	3,293	3,293	0
								재량	22,320	5,857	16,463	3,293	3,293	3,293	3,293	3,293	0
								시도비	22,320	5,857	16,463	3,293	3,293	3,293	3,293	3,293	0
	기간:2024~2028 정부지원 어린이집 조리원 약 920명 조리원 인건비 지원							(민자 등)	23,140	5,397	17,743	3,352	3,400	3,536	3,678	3,778	0
보육교직원 인건비 지원(보조)								계	17,162	4,190	12,972	2,594	2,594	2,594	2,594	2,594	0
								의무	17,162	4,190	12,972	2,594	2,594	2,594	2,594	2,594	0
			N	N	N		N	시도비	17,162	4,190	12,972	2,594	2,594	2,594	2,594	2,594	0
	기간:2024~2028 대상:정부지원 어린이집 규모:331개소 4,201명 내용:보육교직원 인건비 지원							(민자 등)	17,162	4,190	12,972	2,594	2,594	2,594	2,594	2,594	0
								계	539,413	157,075	382,338	76,468	76,468	76,468	76,468	76,468	0
			N	N	N		N	의무	539,413	157,075	382,338	76,468	76,468	76,468	76,468	76,468	0

# 세부사업계획서

회계연도 : 2024년  
회계구분 : 일반  
분야 : 전체  
부문 : 전체

(단위 : 백만원)

분야·부문·정책·단위·세부사업	사업개요	국가계획	투자대상	지방채	BT	의무지출		재원	총사업비	기투자	연도별투자						향후
						보통	이차				소계	2024	2025	2026	2027	2028	
교육교직원 처우개선 지원(자체)	기간:2024 ~ 2028 대상:어린이집 보육교직원 규모:9,809명(당원교사, 대체교사, 정부지원 어린이집 원장) 내용:보육교사 처우 개선비 등 지원		N	N	N	N	N	국고보조금	367,334	106,989	260,345	52,069	52,069	52,069	52,069	52,069	0
								시도비	172,079	50,086	121,993	24,399	24,399	24,399	24,399	24,399	0
								(민자 등)	69,726	22,814	46,912	9,382	9,382	9,382	9,382	9,382	0
								계	55,726	0	55,726	9,178	9,178	12,457	12,457	12,457	0
교육교직원 처우개선 지원(보조)	기간:2024 ~ 2028 대상:관내 어린이집 당원 보육교직원 규모:관내 어린이집 내용:처우개선비(보조)	Y 보조 건별 지	N	N	N	N	N	의무	55,726	0	55,726	9,178	9,178	12,457	12,457	12,457	0
								시도비	55,726	0	55,726	9,178	9,178	12,457	12,457	12,457	0
								(민자 등)	62,283	0	62,283	12,457	12,457	12,457	12,457	12,457	0
								계	103,766	0	103,766	20,753	20,753	20,753	20,753	20,753	0
보조, 대체교사 지원(보조교사)	기간:2024 ~ 2028 대상:관내 어린이집 전담교사 규모:관내 보조(연장)교사 3,472명 내용:보조(연장)교사 인건비 지원	Y 보조 건별 지	N	N	N	N	N	국고보조금	69,440	0	69,440	13,888	13,888	13,888	13,888	13,888	0
								시도비	34,327	0	34,327	6,865	6,865	6,865	6,865	6,865	0
								(민자 등)	17,215	0	17,215	3,443	3,443	3,443	3,443	3,443	0
								계	194,911	0	194,911	38,982	38,982	38,982	38,982	38,982	0
보조, 대체교사 지원(대체교사)(직접)	기간:2024.1~2028.12.31 대상:어린이집 및 시·군·구별 교육지원청에서 평일 8시간을 원칙으로 근무하는 당원교사, 연장보통 전담교사.	Y 보조 건별 지	N	N	N	N	N	의무	194,911	0	194,911	38,982	38,982	38,982	38,982	38,982	0
								국고보조금	132,865	0	132,865	26,573	26,573	26,573	26,573	26,573	0
								시도비	62,046	0	62,046	12,409	12,409	12,409	12,409	12,409	0
								(민자 등)	26,780	0	26,780	5,356	5,356	5,356	5,356	5,356	0
보조, 대체교사 지원(대체교사)(직접)	기간:2024.1~2028.12.31 대상:어린이집 및 시·군·구별 교육지원청에서 평일 8시간을 원칙으로 근무하는 당원교사, 연장보통 전담교사.	Y 보조 건별 지	N	N	N	N	N	계	19,061	0	19,061	3,812	3,812	3,812	3,812	3,812	0

세부사업계획서

회계연도 : 2024년

회계구분 : 일반

분 야 : 전체

부 문 : 전체

(단위 : 백만원)

분야·부문·정책·단위·세부사업	사업개요	국가계획	투자대상	지방채	BT	의무지출		재원	총사업비	기투자	연도별투자계획					향후	
						평년	이				소계	2024	2025	2026	2027		2028
	아간연정 보육교사, 교사경력연장, 대표자 경력, 교사경력연장 규모: 대체교사 113명 내용: 보육교사의 인가, 사후, 보수교육 등 보육 공백 발생 시 육아종합지원센터에 배정된 월급제 대체교사 지원		N	N	N	N	의 무 국고보조금 시도비	19,061 9,531 9,531	0	19,061	3,812	3,812	3,812	3,812	3,812	3,812	0
	기간: 2024. 1. ~ 2028. 12. 31. 대상: 어린이집 및 시간제보육 제공기관에서 평일 8시간을 원칙으로 근무하는 담당교사(보육교사, 특수교사), 연장보육 전담교사, 아간연정 보육교사, 교사경력연장, 대표자 경력, 담당교사, 대표자 경력, 교사경력 연장 규모: 114명 내용: 보육교사의 인가, 사후, 보수교육, 형제 등 보육 공백 발생 시 자치구 육아종합지원센터, 월급제 대체교사, 어린이집 직접 채용 월급제 대체교사 민간비 지원	보 건 지	N	N	N	Y N	계 의 무 국고보조금 시도비	13,754 13,754 9,170	0	13,754	2,751	2,751	2,751	2,751	2,751	2,751	0
	보육서비스 다양화		N	N	N	N	재 량 시도비 (민자 등)	8,441 8,441 8,441	0	8,441	1,780	1,680	1,680	1,660	1,660	1,660	0
	시간제보육서비스 제공지원(지원)		N	N	N	N	계 의 무 국고보조금 시도비 (민자 등)	7,373 7,373 4,915	0	7,373	1,475	1,475	1,475	1,475	1,475	1,475	0
	어린이집 환경 향상 금식 지원		N	N	N	N	계	28,895	0	28,895	5,474	5,474	5,474	5,474	5,474	7,000	0

# 세부사업계획서

회계연도 : 2024년  
회계구분 : 일반  
분야 : 전체  
부문 : 전체

(단위 : 백만원)

분야·부문·정책·단위·세부사업	사업개요	국가계획	투자대상	지방채	BT	의무지출		재원	총사업비	기투자	연도별투자계획						향후
						보통	이차				소계	2024	2025	2026	2027	2028	
	규모:59,300명 내용: 보건복지부 지원 금간식비 외, 추가 지원							의무	28,895	0	28,895	5,474	5,474	5,474	5,474	7,000	0
			N	N	N	Y	N	시도비	28,895	0	28,895	5,474	5,474	5,474	5,474	7,000	0
								(민자 등)	13,684	0	13,684	2,737	2,737	2,737	2,737	2,737	0
보육인프라 구축	기간:2024 ~ 2028 대상: 시육이종합지원센터 등 규모: 시육이중 1개소 및 정체사업 내용: 보육정보사업 등							계	13,941	0	13,941	2,763	2,763	2,763	2,763	2,890	0
								재량	5,991	0	5,991	1,173	1,173	1,173	1,173	1,300	0
			N	N	N	N	N	시도비	5,991	0	5,991	1,173	1,173	1,173	1,173	1,300	0
도당도담장난감월드 지원	기간:2024 ~ 2028 대상: 도당도담 장난감 대여점 : 군·구별 소관 규모: 장난감 18개소 내용: 장난감 대여비 및 운영비							계	7,950	0	7,950	1,590	1,590	1,590	1,590	1,590	0
								의무	7,950	0	7,950	1,590	1,590	1,590	1,590	1,590	0
			N	N	N	Y	N	시도비	7,950	0	7,950	1,590	1,590	1,590	1,590	1,590	0
어린이집 기능 보강								(민자 등)	8,858	0	8,858	1,772	1,772	1,772	1,772	1,772	0
								계	3,925	0	3,925	3,925	0	0	0	0	0
								의무	3,925	0	3,925	3,925	0	0	0	0	0
어린이집 확충(지원-보조)	기간:2024 대상: 국공립 어린이집 규모: 200개소 내용: 국공립어린이집 확충 및 기자재비 지원	Y	N	N	N	Y	N	국고보조금	2,484	0	2,484	2,484	0	0	0	0	0
								시도비	1,442	0	1,442	1,442	0	0	0	0	0
								(민자 등)	1,504	0	1,504	1,504	0	0	0	0	0
저출산 극복을 위한 인									33,800	21,506	12,294	12,294	0	0	0	0	0



세부사업계획서

회계연도 : 2024년

한계구분 : 없음

부  
야 : 전체

문 : 전체

(아름답게 :: 아름답게)

분야·부문·정책·단위·세부사업			사업개요	국가계획	투자대상사	지방채	BT	의무지출		재원	총사업비	기투자	연도별투자계획					항목	
								평년	보조금				소계	2024	2025	2026	2027		2028
혁신육아복합센터건립			기간:2024. 대상:임산부,부모영유아 규모:연면적 9,538㎡ 내용:혁신육아복합센터		Y	N	N	N	N	계	33,800	21,506	12,294	12,294	0	0	0	0	
						재량		33,800	21,506	12,294	12,294	0	0	0	0				
						국고보조금		2,000	1,000	1,000	0	0	0	0	0				
						시도비		31,800	20,506	11,294	11,294	0	0	0	0				
친환경조성										335,080	0	335,080	67,016	67,016	67,016	67,016	0		
										335,080	0	335,080	67,016	67,016	67,016	67,016	67,016	0	
첫만남이용권지원			기간:2024 ~ 2028 대상:24~28,외도출생아 72,967명 (2024년 13,524명) 출생아 1인,200만원 지급, 둘째아 이상 300만원 지급	Y	모복구 지원	N	N	N	Y	N	계	147,580	0	147,580	29,516	29,516	29,516	0	
						의무		147,580	0	147,580	29,516	29,516	29,516	29,516	29,516	0			
						국고보조금		119,580	0	119,580	23,916	23,916	23,916	23,916	23,916	23,916	0		
						시도비		28,000	0	28,000	5,600	5,600	5,600	5,600	5,600	5,600	0		
임신부 교통비 지원			기간:2024 ~ 2028 대상:임산부 예산15,000명-27,500명 임신부 교통비 지원		N	N	N	N	Y	N	계	25,000	0	25,000	5,000	5,000	5,000	0	
						의무		25,000	0	25,000	5,000	5,000	5,000	5,000	5,000	0			
						시도비		25,000	0	25,000	5,000	5,000	5,000	5,000	5,000	5,000	0		
						(민자 등)		12,300	0	12,300	3,300	2,250	2,250	2,250	2,250	2,250	0		
첫만남지원금			기간:2024 ~ 2028 대상:출생아 13,723명 ~ 17,000명 첫만남지원금 지원		N	N	N	N	Y	N	계	162,500	0	162,500	32,500	32,500	32,500	0	
						의무		162,500	0	162,500	32,500	32,500	32,500	32,500	32,500	32,500	0		
						시도비		162,500	0	162,500	32,500	32,500	32,500	32,500	32,500	32,500	0		
								151,233	0	151,233	34,433	26,796	27,277	27,800	34,926	0			
혁신육아지원										151,233	0	151,233	34,433	26,796	27,277	27,800	34,926	0	

# 세부사업계획서

회계연도 : 2024년  
회계구분 : 일반  
분야 : 전체  
부문 : 전체

(단위 : 백만원)

분야·부문·정책·단위·세부사업	사업개요	국가계획	투자대상	지방채	BT	의무지출		자원	총사업비	기투자	연도별투자계획						향후
						보통	이				소계	2024	2025	2026	2027	2028	
육아지원 인프라 구축									151,233	0	151,233	34,433	26,796	27,277	27,800	34,926	0
	아이돌봄 지원(보조)	기간:2024~2028 대상:아이돌봄서비스제 공기관:9개소 내용:일시적인 양육 공백 지원	Y여 성가족부	N	N	N	Y	계	129,881	0	129,881	30,282	22,645	23,105	23,567	30,282	0
								의무	129,881	0	129,881	30,282	22,645	23,105	23,567	30,282	0
								국고보조금	106,961	0	106,961	24,938	18,649	19,027	19,408	24,938	0
공동육아나눔터 운영(보조)	기간:2024~2028 대상:공동육아나눔터 규모:47개소 내용:육아, 정보교류 공간	Y여 성가족부	N	N	N	N	Y	시도비	22,920	0	22,920	5,344	3,996	4,077	4,159	5,344	0
								계	10,245	0	10,245	1,999	1,999	2,021	2,082	2,144	0
								의무	10,245	0	10,245	1,999	1,999	2,021	2,082	2,144	0
								기금보조금	6,830	0	6,830	1,333	1,333	1,347	1,388	1,429	0
아이사랑광터 설치 운영 지원(지원)	기간:2024~2028 대상:아이사랑광터 규모:2개소 설치, 62개소 운영 내용:설치비 및 운영비 지원	Y여 성가족부	N	N	N	N	Y	시도비	3,415	0	3,415	666	666	674	694	715	0
								(민자 등)	3,371	0	3,371	635	654	674	694	715	0
								계	11,107	0	11,107	2,152	2,152	2,152	2,152	2,500	0
								재량	11,107	0	11,107	2,152	2,152	2,152	2,152	2,500	0
아동복지·관익증진	기간:2024~2028 대상:아이사랑광터 규모:2개소 운영 내용:설치비 및 운영비 지원	Y여 성가족부	N	N	N	N	Y	시도비	11,107	0	11,107	2,152	2,152	2,152	2,152	2,500	0
								(민자 등)	16,392	0	16,392	2,703	3,081	3,373	3,533	3,702	0
								계	1,271,793	0	1,271,793	259,494	256,370	253,517	251,051	251,361	0
								재량	18,915	0	18,915	3,783	3,783	3,783	3,783	3,783	0
가정보호아동 지원	기간:2024~2028 대상:만18세 미만 입양 가정 741명 입양아동 양육수당	Y여 성가족부	N	N	N	N	Y	계	8,892	0	8,892	1,778	1,778	1,778	1,778	1,778	0
								의무	8,892	0	8,892	1,778	1,778	1,778	1,778	1,778	0
								시도비	8,892	0	8,892	1,778	1,778	1,778	1,778	1,778	0
								(민자 등)	8,892	0	8,892	1,778	1,778	1,778	1,778	1,778	0

# 세부사업계획서

회계연도 : 2024년  
회계구분 : 일반  
분야 : 전체  
부문 : 전체

(단위 : 백만원)

분야·부문·정책·단위·세부사업	사업개요	국가계획	투자대상	지방채	BT	의무지출		자원	총사업비	기투자	연도별투자						향후
						보통	이차				소계	2024	2025	2026	2027	2028	
			N	N	N	N	N	기금보조금	6,224	0	6,224	1,245	1,245	1,245	1,245	1,245	0
			N	N	N	N	N	시도비	2,668	0	2,668	534	534	534	534	534	0
								계	10,023	0	10,023	2,005	2,005	2,005	2,005	2,005	0
	기간:2024 ~ 2028 대상:가정위탁아동 516명 양육비, 일시위탁보호비 등		N	N	N	N	N	재량	10,023	0	10,023	2,005	2,005	2,005	2,005	2,005	0
								시도비	10,023	0	10,023	2,005	2,005	2,005	2,005	2,005	0
								(민자 등)	4,296	0	4,296	859	859	859	859	859	0
	시설보호아동 지원								217,065	0	217,065	43,680	43,346	43,346	43,346	43,346	0
								계	5,181	0	5,181	1,036	1,036	1,036	1,036	1,036	0
	아동보호전담요원	Y 보 건 지	N	N	N	N	N	의무	5,181	0	5,181	1,036	1,036	1,036	1,036	1,036	0
								국고보조금	4,606	0	4,606	921	921	921	921	921	0
								시도비	576	0	576	115	115	115	115	115	0
								(민자 등)	576	0	576	115	115	115	115	115	0
								계	126,988	0	126,988	25,665	25,331	25,331	25,331	25,331	0
	아동양육시설 지원(자체)		N	N	N	N	N	재량	126,988	0	126,988	25,665	25,331	25,331	25,331	25,331	0
								시도비	126,988	0	126,988	25,665	25,331	25,331	25,331	25,331	0
								계	12,175	0	12,175	2,435	2,435	2,435	2,435	2,435	0
	요보호아동 그룹홈 운영	Y 보 건 지	N	N	N	N	N	의무	12,175	0	12,175	2,435	2,435	2,435	2,435	2,435	0
								국고보조금	4,870	0	4,870	974	974	974	974	974	0

# 세부사업계획서

회계연도 : 2024년  
 회계구분 : 일반  
 분 야 : 전체  
 부 문 : 전체

(단위 : 백만원)

분야·부문·정책·단위·세부사업	사업개요	국가계획	투자대상	지방채	BT	의무지출		재원	총사업비	기투자	연도별투자계획						향후
						보통	이차				소계	2024	2025	2026	2027	2028	
			N	N	N	N	Y	N	시도비	0	7,305	1,461	1,461	1,461	1,461	1,461	0
공동생활가정 운영지원(자체-보조)	기간: 2024 ~ 2028 대상: 종사자 및 보호아동 18개소 인건비, 종사자처우 개선비, 프로그램운영비							계	7,147	0	7,147	1,429	1,429	1,429	1,429	1,429	0
			N	N	N	N	N	재량	7,147	0	7,147	1,429	1,429	1,429	1,429	1,429	0
								시도비	7,147	0	7,147	1,429	1,429	1,429	1,429	1,429	0
								계	65,574	0	65,574	13,115	13,115	13,115	13,115	13,115	0
이동발달지원계좌지원	기간: 2024 ~ 2028 대상: 저소득층 아동 규모: 17,565명 내용: 사회진출초기비용 마련	Y 보 건 복 지 부	N	N	N	N	Y	의무	65,574	0	65,574	13,115	13,115	13,115	13,115	13,115	0
								국고보조금	54,002	0	54,002	10,800	10,800	10,800	10,800	10,800	0
								시도비	11,572	0	11,572	2,314	2,314	2,314	2,314	2,314	0
								(민자 등)	11,572	0	11,572	2,314	2,314	2,314	2,314	2,314	0
자립준비청년 자립지원									16,110	0	16,110	3,222	3,222	3,222	3,222	3,222	0
자립준비청년 자립수당 지급	기간: 2024 ~ 2028 대상: 종로5년 이내 자립준비청년 537명 월 500천원 지급	Y 보 건 복 지 부	N	N	N	N	Y	계	16,110	0	16,110	3,222	3,222	3,222	3,222	3,222	0
								의무	16,110	0	16,110	3,222	3,222	3,222	3,222	3,222	0
								국고보조금	12,888	0	12,888	2,578	2,578	2,578	2,578	2,578	0
								시도비	3,222	0	3,222	644	644	644	644	644	0
지역사회아동보호									776,751	0	776,751	163,087	159,047	154,361	150,824	149,432	0
이동수당급여지급	기간: 2024 ~ 2028 대상: 만 0세-8세 아동 규모: 141,384명 내용: 월10만원 지원	Y 보 건 복 지 부	N	N	N	N	Y	계	738,751	0	738,751	155,587	151,547	146,861	143,324	141,432	0
								의무	738,751	0	738,751	155,587	151,547	146,861	143,324	141,432	0
								국고보조금	633,947	0	633,947	134,898	130,716	126,664	122,737	118,932	0

# 세부사업계획서

회계연도 : 2024년  
회계구분 : 일반  
분야 : 전체  
부문 : 전체

(단위 : 백만원)

분야·부문·정책·단위·세부사업	사업개요	국가계획	투자대상	지방채	BT	의무지출		자원	총사업비	기투자	연도별투자계획						향후
						발행	보통				소계	2024	2025	2026	2027	2028	
아동수당 급여지급	기간:2024 ~ 2028 대상:관내 아동 17년생 아동 아동수당 지원		N	N	N	N	Y	시도비	104,803	0	104,803	20,689	20,831	20,197	20,587	22,499	0
								(민자 등)	48,231	0	48,231	10,408	10,012	9,632	9,266	8,914	0
								계	38,000	0	38,000	7,500	7,500	7,500	7,500	8,000	0
								재량	38,000	0	38,000	7,500	7,500	7,500	7,500	8,000	0
지역아동돌봄								시도비	38,000	0	38,000	7,500	7,500	7,500	7,500	8,000	0
									38,000	0	38,000	7,500	7,500	7,500	7,500	8,000	0
								시도비	38,000	0	38,000	7,500	7,500	7,500	7,500	8,000	0
									205,973	0	205,973	38,727	39,681	41,379	42,312	43,874	0
취약계층 아동통합 서비스 지원(지역 드림스타트 아동통합 서비스 지원)	기간:2024 ~ 2028 대상:10개 군·구 사례관리 대상자 2,821명(취약계층 아동 16,728명) 드림스타트사업 지원	Y 보통 지부	N	N	N	N	Y	계	14,708	0	14,708	2,770	2,853	2,939	3,027	3,118	0
								의무	14,708	0	14,708	2,770	2,853	2,939	3,027	3,118	0
								관복보조금	13,682	0	13,682	2,577	2,654	2,734	2,816	2,900	0
								시도비	1,026	0	1,026	193	199	205	211	218	0
결식아동 급식 지원	기간:2024 ~ 2028 대상:만 18세 미만 결식아동 13,100명 내용:결식아동 급식 지원 (아동결식카드, 지역아동센터, 도시락 등)		N	N	N	Y		계	67,048	0	67,048	12,930	13,197	13,265	13,438	14,217	0
								의무	67,048	0	67,048	12,930	13,197	13,265	13,438	14,217	0
								시도비	67,048	0	67,048	12,930	13,197	13,265	13,438	14,217	0
								계	11,737	0	11,737	2,211	2,277	2,345	2,416	2,488	0
지역아동센터 운영비 지원	기간:2024 ~ 2028 대상:지역아동센터 규모:179개소 내용:지역아동센터 운영비 지원	Y 보통 지부	N	N	N	Y		의무	11,737	0	11,737	2,211	2,277	2,345	2,416	2,488	0
								관복보조금	7,825	0	7,825	1,474	1,518	1,564	1,610	1,659	0
								시도비	3,912	0	3,912	737	759	782	805	829	0
								(민자 등)	3,912	0	3,912	737	759	782	805	829	0

회계연도 : 2024년  
회계구분 : 일반  
과 야 : 전체  
과 마 : 전체  
(단위 : 백만원)

– 290 –

# 세부사업계획서

회계연도 : 2024년

회계구분 : 일반

분 야 : 전체

부 문 : 전체

(단위 : 백만원)

분야·부문·정책·단위·세부사업		사업개요	국가계획	투자대상	지방채	BT	의무지출		재원	총사업비	기투자	연도					계			향후
							발행	보통				이	기	소계	2024	2025	2026	2027	2028	
다함께 돌봄센터 인건비 지원	기간:2024 ~ 2028 대상:다함께돌봄센터 규모:49개소 내용:인건비 지원	Y 보 건 부	N	N	N	N	Y	N	계	15,665	0	15,665	2,477	2,601	3,426	3,528	3,634	0		
									의 무	15,665	0	15,665	2,477	2,601	3,426	3,528	3,634	0		
									국고보조금	8,765	0	8,765	1,651	1,701	1,752	1,804	1,858	0		
									시 도 비	6,900	0	6,900	826	900	1,674	1,724	1,776	0		
아동학대 예방									36,979	0	36,979	6,995	7,290	7,426	7,563	7,704	0			
								계	20,813	0	20,813	4,039	4,100	4,162	4,224	4,287	0			
								의 무	20,813	0	20,813	4,039	4,100	4,162	4,224	4,287	0			
								국고보조금	10,406	0	10,406	2,020	2,050	2,081	2,112	2,144	0			
아동보호전문기관 운영(자체)	기간:2024 ~ 2028 대상:사회복지시설 종사자, 아동보호전문 기관 종사자 4개소 82명 사회복지시설 종사자 처우개선비		N	N	N	N	Y	계	6,964	0	6,964	1,220	1,404	1,425	1,447	1,468	0			
								의 무	6,964	0	6,964	1,220	1,404	1,425	1,447	1,468	0			
								시 도 비	6,964	0	6,964	1,220	1,404	1,425	1,447	1,468	0			
								계	9,202	0	9,202	1,735	1,786	1,839	1,893	1,949	0			
학대피해아동쉼터 운영	기간:2024 ~ 2028 대상:학대피해아동쉼터 8개소 규모:7개소 운영비, 인건비, 사업비 지원	Y 보 건 부	N	N	N	N	Y	의 무	9,202	0	9,202	1,735	1,786	1,839	1,893	1,949	0			
								국고보조금	3,685	0	3,685	694	715	736	758	781	0			
								시 도 비	5,517	0	5,517	1,041	1,071	1,102	1,134	1,167	0			
									6,341	0	6,341	1,268	1,268	1,268	1,268	1,268	0			
전문여성인력양성									6,341	0	6,341	1,268	1,268	1,268	1,268	1,268	0			
									6,341	0	6,341	1,268	1,268	1,268	1,268	1,268	0			

# 세부사업계획서

회계연도 : 2024년

회계구분 : 일반

분 야 : 전체

부 문 : 전체

(단위 : 백만원)

분야·부문·정책·단위·세부사업	사업개요	국가계획	투자대상	지방채	BT	의무지출		재원	총사업비	기투자	연도별투자					향후
						발행	보통				소계	2024	2025	2026	2027	
청사시설유지관리	기간: 2024년~2028년 대상: 서부여성회관 수강생 규모: 연면적 7,109㎡ (지하2층~지상4층) 내용: 사회교육 및 생활체육 운영		N	N	N	N	N	계	6,341	0	6,341	1,268	1,268	1,268	1,268	0
								재량	6,341	0	6,341	1,268	1,268	1,268	1,268	0
								시도비	6,341	0	6,341	1,268	1,268	1,268	1,268	0
									10,658,900	12,062	10,591,905	1,706,395	2,006,381	2,112,877	2,267,883	54,933
노인·청소년	맞춤형 노인복지 노인생활 안정								10,553,160	8,183	10,510,890	1,690,074	1,986,598	2,096,410	2,251,201	34,087
									8,146,311	0	8,146,311	1,196,118	1,520,800	1,629,083	1,781,339	0
								계	102,371	0	102,371	19,282	19,860	20,456	21,070	0
								의무	102,371	0	102,371	19,282	19,860	20,456	21,070	0
노인맞춤돌봄서비스(지원)	기간: 2024.1~2028.12. 대상: 기초생활수급자, 차상위, 기초연금수급 요보호노인 규모: 15,574명 내용: 노인맞춤돌봄 지원	Y 보통 지부	N	N	N	N	Y	국특보조금	84,305	0	84,305	15,879	16,356	16,846	17,352	0
								시도비	18,065	0	18,065	3,403	3,505	3,610	3,718	0
								(민자 등)	18,065	0	18,065	3,403	3,505	3,610	3,718	0
								계	8,026,878	0	8,026,878	1,173,664	1,497,652	1,605,218	1,756,736	0
기초연금 지급(지자체 보조)	기간: 2024.1~2028.12. 대상: 만 65세 이상 노인중 소득하위 70%이하인 자 규모: 373,230명 내용: 65세이상 어르신 기초연금 지급	Y 보통 지부	N	N	N	N	Y	국고보조금	7,197,339	0	7,197,339	1,027,223	1,340,217	1,465,641	1,604,862	0
								시도비	829,540	0	829,540	146,441	157,434	139,577	151,875	0
								(민자 등)	600,999	0	600,999	110,961	115,399	120,015	124,816	0
								계	4,764	0	4,764	897	924	952	981	0
독거노인·장애인 연금안정·안심서비스 운영지원(지원)	기간: 2024.1~2028.12. 대상: 취약노인 및 중증장애인 규모: 7,554명	Y 보통 지부	N	N	N	N	Y	의무	4,764	0	4,764	897	924	952	981	0
									4,764	0	4,764	897	924	952	981	0



# 세부사업계획서

회계연도 : 2024년  
회계구분 : 일반  
분야 : 전체  
부문 : 전체

(단위 : 백만원)

분야·부문·정책·단위·세부사업	사업개요	국가계획	투자대상	지방채	BT	의무지출		재원	총사업비	기투자	연도별투자계획						향후
						보통	이차				소계	2024	2025	2026	2027	2028	
경로식당 무료급식 지원	내용:응급안전장비 설치 및 안전확인		N	N	N	N	Y	국책보조금	3,176	0	3,176	598	616	635	654	673	0
								시도비	1,588	0	1,588	299	308	317	327	337	0
								(민자 등)	1,588	0	1,588	299	308	317	327	337	0
								계	12,298	0	12,298	2,275	2,364	2,456	2,552	2,651	0
	기간:2024.1~2028.12. 대상:60세 이상 노인 규모:4,509명 내용:결식노인 급식비 지원		N	N	N	N	Y	의무	12,298	0	12,298	2,275	2,364	2,456	2,552	2,651	0
노인문화 활성화 지원 (직접)								시도비	12,298	0	12,298	2,275	2,364	2,456	2,552	2,651	0
								(민자 등)	12,298	0	12,298	2,275	2,364	2,456	2,552	2,651	0
									47,434	0	47,434	9,221	9,307	9,396	9,487	10,023	0
								계	23,663	0	23,663	4,666	4,666	4,666	4,666	5,000	0
	기간:2024.1~2028.12. 대상:회관 이용 어르신 규모:337,000명 내용:평생교육사업, 건강증진사업 등 8개 사업 수행		N	N	N	N	N	재량	23,663	0	23,663	4,666	4,666	4,666	4,666	5,000	0
경로당여가문화 보급사업								시도비	23,663	0	23,663	4,666	4,666	4,666	4,666	5,000	0
								계	8,569	0	8,569	1,692	1,692	1,692	1,692	1,800	0
								의무	8,569	0	8,569	1,692	1,692	1,692	1,692	1,800	0
	기간:2024.1~2028.12. 대상:경로당 이용 어르신 규모:1605개소 내용:경로당 여가문화 보급사업 지원		N	N	N	N	Y	시도비	8,569	0	8,569	1,692	1,692	1,692	1,692	1,800	0
								(민자 등)	8,486	0	8,486	1,697	1,697	1,697	1,697	1,697	0
경로당 냉난방비 및 양극비 지원								계	15,203	0	15,203	2,864	2,949	3,038	3,129	3,223	0
								의무	15,203	0	15,203	2,864	2,949	3,038	3,129	3,223	0
	기간:2024.1~2028.12. 대상:경로당 이용 어르신 규모:1605개소 내용:경로당 냉난방비 및 양극비 지원	보통 Y 건별 지원	N	N	N	N	Y	국고보조금	10,135	0	10,135	1,909	1,966	2,025	2,086	2,149	0

# 세부사업계획서

회계연도 : 2024년  
회계구분 : 일반  
분야 : 전체  
부문 : 전체

(단위 : 백만원)

분야·부문·정책·단위·세부사업	사업개요	국가계획	투자대상	지방채	BT	의무지출		자원	총사업비	기투자	연도별투자계획						향후
						보통	이차				소계	2024	2025	2026	2027	2028	
노후생활지원 강화 및 단체 운영 지원			N	N	N	N	Y	시도비	5,068	0	5,068	955	983	1,013	1,043	1,074	0
								(민자 등)	5,068	0	5,068	955	983	1,013	1,043	1,074	0
								계	5,132	0	5,132	983	983	983	983	1,200	0
대한노인회 인천시 연합회 지원(직접)	기간:2024.1~2028.12. 대상:65세 이상 노인 규모:인천시 노인 전체 내용:노인여가프로그램 운영		N	N	N	N	N	재량	5,132	0	5,132	983	983	983	983	1,200	0
								시도비	5,132	0	5,132	983	983	983	983	1,200	0
								계	797,270	0	797,270	177,464	147,772	151,934	156,542	163,558	0
고령사회 대응 및 노인 일자리 창출	기간:2024.1~2028.12. 대상:예비노인세대, 시설종사자 규모:정책개발, 즐거운 인생지원(인생재설계 및 교육)		N	N	N	N	N	계	6,320	0	6,320	1,205	1,205	1,205	1,205	1,500	0
								재량	6,320	0	6,320	1,205	1,205	1,205	1,205	1,500	0
								시도비	6,320	0	6,320	1,205	1,205	1,205	1,205	1,500	0
노인일자리 및 사회활동지원 확대	기간:2024.1~2028.12. 대상:만65세 이상 노인 규모:일자리 54,123명 내용:종교자, 인건비 및 부대경비 지원	보통 Y 건복 지부	N	N	N	N	Y	계	770,810	0	770,810	172,293	142,584	146,861	151,267	157,805	0
								의무	770,810	0	770,810	172,293	142,584	146,861	151,267	157,805	0
								국고보조금	513,260	0	513,260	116,772	94,771	97,614	100,543	103,559	0
노인력개발센터 운영 지원	기간:2024.1~2028.12. 대상:노인력개발센터 규모:센터 개소 내용:인건비, 운영비, 사립비, 직무개선비 등 지원		N	N	N	N	N	시도비	257,551	0	257,551	55,521	47,813	49,247	50,724	54,246	0
								(민자 등)	254,796	0	254,796	57,859	47,073	48,485	49,940	51,438	0
								계	6,215	0	6,215	1,166	1,201	1,241	1,282	1,324	0
			N	N	N	N	N	재량	6,215	0	6,215	1,166	1,201	1,241	1,282	1,324	0
								시도비	6,215	0	6,215	1,166	1,201	1,241	1,282	1,324	0
								계	6,215	0	6,215	1,166	1,201	1,241	1,282	1,324	0

# 세부사업계획서

회계연도 : 2024년  
회계구분 : 일반  
분야 : 전체  
부문 : 전체

(단위 : 백만원)

분야·부문·정책·단위·세부사업	사업개요	국가계획	투자대상	지방채	BT	의무지출 비율	의무지출 비율	재원	총사업비	기투자	연도별투자계획						향후
											소계	2024	2025	2026	2027	2028	
노인일자리전담기관 (시니어클럽) 지원	기간:2024.1.~2028.12. 대상:군·구 전담기관 규모:전담기관 10개소 내용:인건비, 운영비, 출사자 직무개선훈련 등 지원		N	N	N	N	N	계	9,876	0	9,876	1,823	1,868	1,962	2,060	2,163	0
								재량	9,876	0	9,876	1,823	1,868	1,962	2,060	2,163	0
								시도비	9,876	0	9,876	1,823	1,868	1,962	2,060	2,163	0
								(민자 등)	25,621	0	25,621	4,620	4,872	5,116	5,372	5,640	0
노인일자리 활성화 지원 (보조)	기간:2024년~2028년 대상:만65세 이상 노인 내용:인건비, 노인일자리 공모, 전문시니어 양성프로그램 운영 등		N	N	N	N	N	계	4,049	0	4,049	977	914	665	728	766	0
								재량	4,049	0	4,049	977	914	665	728	766	0
								시도비	4,049	0	4,049	977	914	665	728	766	0
								(민자 등)	2,232	0	2,232	372	402	465	478	516	0
노인복지시설 운영	기간:2024.1.~2028.12. 대상:노인여가복지시설 규모:1,668개소 내용:운영비 등 지원		N	N	N	N	N	계	73,504	0	73,504	14,376	14,376	14,376	14,376	16,000	0
								의무	73,504	0	73,504	14,376	14,376	14,376	14,376	16,000	0
								시도비	73,504	0	73,504	14,376	14,376	14,376	14,376	16,000	0
								(민자 등)	78,023	0	78,023	14,725	15,152	15,592	16,044	16,509	0
노인장기요양보험 등급자 부담금	기간:2024.1.~2028.12. 대상:기초의료수급자, 기타 의료급여수급자, 규모:14,431명 내용:장기요양보험 의료급여부담금 지급		N	N	N	N	N	계	1,334,611	0	1,334,611	265,857	266,388	266,921	267,455	267,990	0
								의무	1,334,611	0	1,334,611	265,857	266,388	266,921	267,455	267,990	0
								시도비	1,334,611	0	1,334,611	265,857	266,388	266,921	267,455	267,990	0
								(민자 등)	10,248	0	10,248	1,930	1,988	2,048	2,109	2,172	0
재가노인지원서비스 센터 운영	기간:2024.1.~2028.12. 대상:노인장기요양보험 등급외 판정을 받은 자 규모:1700명 내용:재가서비스 제공		N	N	N	N	N	계	10,248	0	10,248	1,930	1,988	2,048	2,109	2,172	0
								의무	10,248	0	10,248	1,930	1,988	2,048	2,109	2,172	0

# 세부사업계획서

회계연도 : 2024년  
회계구분 : 일반  
분야 : 전체  
부문 : 전체

(단위 : 백만원)

분야·부문·정책·단위·세부사업	사업개요	국가계획	투자대상	지방채	BT	의무지출		재원	총사업비	기투자	연도별투자계획						향후
						보통	이차				소계	2024	2025	2026	2027	2028	
			N	N	N	Y	N	시도비 (민자 등)	10,248	0	10,248	1,930	1,988	2,048	2,109	2,172	0
								계	5,068	0	5,068	978	984	1,009	1,035	1,061	0
	지역노인보호전문기관 운영지원	기간:2024.1~2028.12. 대상: 노인보호전문기관 지정시설 규모: 2개소 내용: 노인보호전문기관 운영지원	Y 보통 건별 지부	N	N	N	Y	의무	5,068	0	5,068	978	984	1,009	1,035	1,061	0
								국고보조금	2,497	0	2,497	485	481	495	510	526	0
								시도비	2,571	0	2,571	493	503	514	525	536	0
								계	6,530	0	6,530	1,306	1,306	1,306	1,306	1,306	0
	영주귀국 생활친화인 시설운영 지원	기간:2024.1~2028.12. 대상: 생활친화시설 입소자 및 종사자 규모: 1개소 내용: 생활친화시설 인건비 및 운영비 지원	Y 보통 건별 지부	N	N	N	Y	의무	6,530	0	6,530	1,306	1,306	1,306	1,306	1,306	0
								국고보조금	6,530	0	6,530	1,306	1,306	1,306	1,306	1,306	0
								계	8,394	0	8,394	1,613	1,645	1,678	1,712	1,746	0
								의무	8,394	0	8,394	1,613	1,645	1,678	1,712	1,746	0
								시도비	8,394	0	8,394	1,613	1,645	1,678	1,712	1,746	0
									11,679	0	11,679	2,104	2,214	2,330	2,452	2,579	0
								계	11,679	0	11,679	2,104	2,214	2,330	2,452	2,579	0
								재량	11,679	0	11,679	2,104	2,214	2,330	2,452	2,579	0
								시도비	11,679	0	11,679	2,104	2,214	2,330	2,452	2,579	0
								(민자 등)	12,179	0	12,179	2,204	2,314	2,430	2,552	2,679	0
									41,983	2,183	5,713	1,917	3,796	0	0	0	34,087
	장서문화 개선																

# 세부사업계획서

회계연도 : 2024년

회계구분 : 일반

분 야 : 전체

부 문 : 전체

(단위 : 백만원)

분야· 부문· 정책· 단위· 세부사업	사 업 개 요	국가계획	투자성향	지정사항	BT	의무지출		자원	총사업비	기투자	연 도 별 투 자 계 획					향 후	
						평공	이차				소 계	2024	2025	2026	2027		2028
인천가족공원 조성사업(3-2단계)	기간:2020.10~2025.12. 대상:인천가족공원 규모:봉안당(2만3천기), 신분장·자연정지(1천기) 조성: 산림복원 등 내용:장사시설 설치, 신림복원 등	Y	보통	N	N	N	N	계	41,983	2,183	5,713	1,917	3,796	0	0	0	34,087
								의 무	41,983	2,183	5,713	1,917	3,796	0	0	0	34,087
								균형보조금	4,530	651	3,879	1,000	2,879	0	0	0	0
								시 도 비	37,453	1,532	1,834	917	917	0	0	0	34,087
인천가족공원 운영									64,995	6,000	58,995	16,206	15,036	15,346	12,406	0	0
								계	49,625	0	49,625	12,406	12,406	12,406	12,406	0	0
								재 랑	49,625	0	49,625	12,406	12,406	12,406	12,406	0	0
								시 도 비	49,625	0	49,625	12,406	12,406	12,406	12,406	0	0
인천가족공원 화장로 개보수 사업	기간:2017년~2028년 (계속사업) *화장시설 운영 종료 시까지 대상:시립순화원 규모: 화장로 20기 내용:순차적 화장로 개보수	Y	보통	N	N	N	N	계	15,370	6,000	9,370	3,800	2,630	2,940	0	0	
								의 무	15,370	6,000	9,370	3,800	2,630	2,940	0	0	
								균형보조금	7,685	3,000	4,685	1,900	1,315	1,470	0	0	
								시 도 비	7,685	3,000	4,685	1,900	1,315	1,470	0	0	
인천한 청소년 육성									105,740	3,879	81,015	16,321	19,784	16,467	16,682	11,762	20,846
								계	56,066	3,879	31,341	5,412	9,129	5,600	5,600	5,600	20,846
								의 무	14,442	3,729	4,317	300	4,017	0	0	0	6,396
								시 도 비	14,442	3,729	4,317	300	4,017	0	0	0	6,396
청소년시설 확충사업	기간 : 2019.01~2025.12 대상 : 청소년 및 일반시민 규모 : 대지 2,972.8㎡ , 연면적 7,908.97㎡ 내용 : 청소년수련시설 건립을 통한 청소년복지 향상	Y	N	N	N	N	N	(민자 등)	18,580	7,867	10,713	6,696	4,017	0	0	0	

# 세부사업계획서

회계연도 : 2024년

회계구분 : 일반

분 야 : 전체

부 문 : 전체

(단위 : 백만원)

분야·부문·정책·단위·세부사업	사업개요	국가계획	투자강사	지방채	BT	의무지출		자원	총사업비	기투자	연 도 별 투 자 계 획						향 후
						발행	보통				소 계	2024	2025	2026	2027	2028	
도립고 리모델링 확충 청소년특화시설 조성	기간: 2020. 10~2028. 12 대상: 청소년 및 일반시민 규모: 대지 12,979㎡, 건축면적 2,268.78㎡, 연면적 8,366.25㎡ 내용: 청소년수련시설 (청소년특화시설)		Y	N	N	N	N	계	14,600	150	0	0	0	0	0	0	14,450
								재 량	14,600	150	0	0	0	0	0	0	14,450
								시 도 비	14,600	150	0	0	0	0	0	0	14,450
청소년 수련시설 위업운영	기간: 2024년~2028년 대상: 청소년 및 일반시민 규모: 시 청소년수련관 1개소 (본관, 체육관, 생활관 포함) 내용: 청소년활동지원프로그램, 생활체육프로그램 운영		N	N	N	N	N	계	27,024	0	27,024	5,112	5,112	5,600	5,600	5,600	0
								재 량	27,024	0	27,024	5,112	5,112	5,600	5,600	5,600	0
								시 도 비	27,024	0	27,024	5,112	5,112	5,600	5,600	5,600	0
청소년 보호지원									49,674	0	49,674	10,909	10,654	10,867	11,082	6,162	0
								계	8,207	0	8,207	1,587	1,614	1,641	1,669	1,697	0
								의 무	8,207	0	8,207	1,587	1,614	1,641	1,669	1,697	0
청소년방과후아카데미 운영(지원)	기간: 2024년~2028년 대상: 취약계층 청소년 규모: 11개소 내용: 체험활동, 학습, 상담 등 복지서비스 제공	Y 여 성 가족 부	N	N	N	N	N	기금보조금	5,471	0	5,471	1,058	1,076	1,094	1,113	1,131	0
								시 도 비	2,736	0	2,736	529	538	547	556	566	0
								(민자 등)	2,736	0	2,736	529	538	547	556	566	0
청소년 건강지원(보조)	기간: 2024년~2028년 대상: 자스특출 여성청소년 규모: 12,512명 내용: 정리운동 구입비 지원	Y 여 성 가족 부	N	N	N	N	N	계	8,532	0	8,532	1,632	1,500	1,650	1,800	1,950	0
								의 무	8,532	0	8,532	1,632	1,500	1,650	1,800	1,950	0
								국고보조금	5,688	0	5,688	1,088	1,000	1,100	1,200	1,300	0
청소년 건강지원(자재)	기간: 2024년~2028년 대상: 18세 여성청소년		N	N	N			시 도 비	2,844	0	2,844	544	500	550	600	650	0
								(민자 등)	2,844	0	2,844	544	500	550	600	650	0
								계	1,700	0	1,700	300	300	300	300	500	0

# 세부사업계획서

회계연도 : 2024년  
회계구분 : 일반  
분야 : 전체  
부문 : 전체

(단위 : 백만원)

분야·부문·정책·단위·세부사업	사업개요	국가계획	투자대상사	지방채	BT	의무지출		자원	총사업비	기투자	연도별투자계획						향후
						보통	이차				소계	2024	2025	2026	2027	2028	
청소년복지시설 운영지원(보조)	규모:10,296명 내용:생리용품 구입비 지원		N	N	N	N	N	재량	1,700	0	1,700	300	300	300	300	500	0
								시도비	1,700	0	1,700	300	300	300	300	500	0
								(민자 등)	4,152	0	4,152	812	820	830	840	850	0
								계	21,525	0	21,525	5,520	5,335	5,335	5,335	0	0
청소년복지시설 운영지원(보조)	기간:2024년~2028년 대상:9~24세 가톨릭소년 규모:11개소 내용:청소년쉼터 및 청소년자립지원관 운영지원	여성가족부	N	N	N	N	N	의무	21,525	0	21,525	5,520	5,335	5,335	5,335	0	0
								기금보조금	8,612	0	8,612	2,213	2,133	2,133	2,133	0	0
								시도비	12,913	0	12,913	3,307	3,202	3,202	3,202	0	0
								계	4,111	0	4,111	795	808	822	836	850	0
군·구 청소년안전망 구축 지원(지원)	기간:2024.1.~2028.12. 대상:청소년 군구 청소년복지센터 규모:9개소 내용:청소년의 건강한 성장 지원	여성가족부	N	N	N	N	N	의무	4,111	0	4,111	795	808	822	836	850	0
								기금보조금	2,741	0	2,741	530	539	548	557	567	0
								시도비	1,370	0	1,370	265	269	274	279	283	0
								계	5,599	0	5,599	1,076	1,097	1,119	1,142	1,165	0
학교 밖 청소년 지원(지원)	기간:2024년~2028년 대상:군·구 학교 밖 청소년 내용:학교 밖 청소년 지원	여성가족부	N	N	N	N	N	의무	5,599	0	5,599	1,076	1,097	1,119	1,142	1,165	0
								기금보조금	4,439	0	4,439	853	870	887	905	923	0
								시도비	1,159	0	1,159	223	227	232	236	241	0
								계	220,772	29,119	191,653	44,944	39,022	35,112	35,359	37,216	0
청년정책 및 일자리 지원									70,448	0	70,448	15,783	16,343	12,351	12,612	13,358	0
									51,792	0	51,792	12,147	12,707	8,715	8,976	9,246	0

# 세부사업계획서

회계연도 : 2024년

회계구분 : 일반

분 야 : 전체

부 문 : 전체

(단위 : 백만원)

분야·부문·정책·단위·세부사업	사업개요	국가계획	투자대상	지방채	BT	의무지출		재원	총사업비	기투자	연도별투자계획						향후
						발행	보통				소계	2024	2025	2026	2027	2028	
정년정책 추진 및 일자리 지원	기간: 2024년~2028년 대상: 39세이하 구직 및 재직 청년 규모: 2,000~4,000여명 내용: 청년일자리창출 지원		N	N	N	N	N	계	43,613	0	43,613	8,215	8,461	8,715	8,976	9,246	0
								재	43,613	0	43,613	8,215	8,461	8,715	8,976	9,246	0
								시도비	43,613	0	43,613	8,215	8,461	8,715	8,976	9,246	0
								계	8,179	0	8,179	3,932	4,246	0	0	0	0
지역주도형 청년일자리 지원사업(직접)	기간: 2024년~2028년 대상: 만39세이하 인정청년 규모: 청년 177명 지원 내용: 인천지역전략산업, 창업기업, 지역성장도약기업, 청년일자리 지원사업	Y	N	N	N	N	Y	의무	8,179	0	8,179	3,932	4,246	0	0	0	0
								균형보조금	4,246	0	4,246	1,966	2,280	0	0	0	0
								시도비	3,932	0	3,932	1,966	1,966	0	0	0	0
								계	13,096	0	13,096	2,524	2,524	2,524	2,524	3,000	0
청년활동사업 촉진	기간: 2024년~2028년 대상: 18~39세 청년 규모: 500여명 내용: 지역청년 취업활동비지원		N	N	N	N	N	계	13,096	0	13,096	2,524	2,524	2,524	2,524	3,000	0
								재	13,096	0	13,096	2,524	2,524	2,524	2,524	3,000	0
								시도비	13,096	0	13,096	2,524	2,524	2,524	2,524	3,000	0
								계	5,560	0	5,560	1,112	1,112	1,112	1,112	1,112	0
청년 취업정책 발굴 및 취업 지원	기간: 2023.5.~2028.12. 대상: 18~39세 청년 규모: 연간 100명 내용: 직무교육과 일경험 지원을 통한 취업 지원		Y	N	N	N	N	계	5,560	0	5,560	1,112	1,112	1,112	1,112	1,112	0
								재	5,560	0	5,560	1,112	1,112	1,112	1,112	1,112	0
								시도비	5,560	0	5,560	1,112	1,112	1,112	1,112	1,112	0
								계	36,267	0	36,267	7,253	7,253	7,253	7,253	7,253	0
고용정책및취업지원	기간: 2024.1.~2028.12. 대상: 모든시민 규모: 10개 군구	Y	N	N	N	N	Y	계	14,485	0	14,485	2,897	2,897	2,897	2,897	2,897	0
									14,485	0	14,485	2,897	2,897	2,897	2,897	2,897	0
									14,485	0	14,485	2,897	2,897	2,897	2,897	2,897	0
									14,485	0	14,485	2,897	2,897	2,897	2,897	2,897	0



# 세부사업계획서

회계연도 : 2024년  
회계구분 : 일반  
분 야 : 전체  
부 문 : 전체

(단위 : 백만원)

분야·부문·정책·단위·세부사업	사 업 개 요	국가계 획	투 자 장 소	지 방 채	BT	의무지출 비율	재원	총사업비	기투자	연 도 별 투 자 계 획						향 후
										소 계	2024	2025	2026	2027	2028	
직업훈련 및 취업지원	내용:공모로 사업 선정						의 무	14,485	0	14,485	2,897	2,897	2,897	2,897	2,897	0
							시 도 비	14,485	0	14,485	2,897	2,897	2,897	2,897	2,897	0
							(민자 등)	1,133	0	1,133	227	227	227	227	227	0
							계	21,782	0	21,782	4,356	4,356	4,356	4,356	4,356	0
직업훈련	기간:2024.1.-2028.12. 대상 : 재직자 및 구직자 2,473명 규모:교육훈련 94개 과정 규모:교육훈련 94개 과정 내용:지역특성 및 수요자 (기업) 중심의 맞춤형 교육 훈련 제공	고 용 동 부					의 무	3,790	0	3,790	758	758	758	758	758	0
							국책보조금	2,875	0	2,875	575	575	575	575	575	0
							시 도 비	915	0	915	183	183	183	183	183	0
							계	4,800	0	4,800	960	960	960	960	960	0
일자리 취·창업기 관 협력 지원	기간:2024년~2028년 대상:인적사민, 구인기업 내용:잡스인턴, 일자리 희망버스, 신중년 아지트 운영, 맞춤형 취업지원 서비스 등						재 량	4,800	0	4,800	960	960	960	960	960	0
							시 도 비	4,800	0	4,800	960	960	960	960	960	0
							계	13,192	0	13,192	2,638	2,638	2,638	2,638	2,638	0
							재 량	13,192	0	13,192	2,638	2,638	2,638	2,638	2,638	0
사회적경제조직 자생력 강 화	기간:2024년~2028년 대상:인적사민, 구인기업 내용:제품포스마케팅은 운영, 고용복지플러스센터 홍보전, 사용자, 납부 내용:취업 및 경영지원						시 도 비	13,192	0	13,192	2,638	2,638	2,638	2,638	2,638	0
							계	41,773	0	41,773	8,626	8,052	8,133	8,117	8,845	0
							재 량	41,773	0	41,773	8,626	8,052	8,133	8,117	8,845	0
							계	7,698	0	7,698	1,479	1,505	1,586	1,570	1,558	0
사회적 경제기반 구축	기간:2024.1.-2028.12. 대상:사회적경제기업 규모:1,126개소(8,719명) 내용:사회적경제지원센터 및 사회적경제활성화 관련 사업지원 등						재 량	7,698	0	7,698	1,479	1,505	1,586	1,570	1,558	0
							계	7,698	0	7,698	1,479	1,505	1,586	1,570	1,558	0
							재 량	7,698	0	7,698	1,479	1,505	1,586	1,570	1,558	0
							계	7,698	0	7,698	1,479	1,505	1,586	1,570	1,558	0

세부사업계획서

회계연도 : 2024년  
회계구분 : 일반  
분야 : 전체  
부문 : 전체

(단위 : 백만원)

분야·부문·정책·단위·세부사업	사업개요	국가계획	투자대상	지방채	BT	의무지출		자원	총사업비	기투자	연도별투자계획					향후			
						발행	보통				이	소계	2024	2025	2026		2027	2028	
			N	N	N	N	N	시도비	7,698	0	7,698	1,479	1,505	1,586	1,570	1,558	0		
사회적기업육성(일자리창출, 생활)	기간: 2024.1.~2028.12. 대상: 관내 예비사회적기업 및 인증사회적기업 내용: 지원연차에 따라 지원비를 차등 적용, 최저임금 수준 인건비 및 사업주 부담 사회보험료 일부	고도노동영농	N	N	N	N	Y	계	16,435	0	16,435	3,287	3,287	3,287	3,287	3,287	0		
								의무	16,435	0	16,435	3,287	3,287	3,287	3,287	3,287	0		
								국특보조금	12,325	0	12,325	2,465	2,465	2,465	2,465	2,465	0		
								시도비	4,110	0	4,110	822	822	822	822	822	0		
공공근로사업(지원)	기간: 2024.1.~2028.12. 대상: 저소득층, 취업취약계층 규모: 500명 내용: 저소득층 일자리 제공		N	N	N	Y	N	(민자 등)	1,233	0	1,233	247	247	247	247	247	0		
								계	8,000	0	8,000	1,500	1,500	1,500	1,500	1,500	2,000	0	
								의무	8,000	0	8,000	1,500	1,500	1,500	1,500	1,500	2,000	0	
								시도비	8,000	0	8,000	1,500	1,500	1,500	1,500	1,500	2,000	0	
지역공동체일자리사업(전환사업)	기간: 2024년~2028년 대상: 취업취약계층 규모: 300명 내용: 취업취약계층 대상 일자리사업		N	N	N	Y	N	(민자 등)	10,791	0	10,791	1,750	1,934	2,137	2,361	2,609	0		
								계	9,040	0	9,040	1,760	1,760	1,760	1,760	1,760	2,000	0	
								의무	9,040	0	9,040	1,760	1,760	1,760	1,760	1,760	2,000	0	
								시도비	9,040	0	9,040	1,760	1,760	1,760	1,760	1,760	2,000	0	
제6회 대한민국 사회적경제 박람회	기간: 2024.1.~12.(1년) 대상: 사회적경제기업, 시민 등(타시도 포함) 규모: 15만명, 400여개기업·기관 내용: 사회적경제 활성화를 위한 전국단위 박람회	Y기활재정부	N	N	N	N	N	(민자 등)	4,226	0	4,226	692	761	838	921	1,013	0		
								계	600	0	600	600	0	0	0	0	0	0	0
								재량	600	0	600	600	0	0	0	0	0	0	0
								시도비	600	0	600	600	0	0	0	0	0	0	0
착한소비문화 정착									282	0	282	53	55	56	58	60	0		

# 세부사업계획서

회계연도 : 2024년

회계구분 : 일반

분 야 : 전체

부 문 : 전체

(단위 : 백만원)

분야·부문·정책·단위·세부사업	사업개요	국가계획	투자대상사	지방채	BT	의무지출 비율	의무지출 비율	재원	총사업비	기투자	연 도						향 후
											소 계	2024	2025	2026	2027	2028	
공정무역 육성									282	0	282	53	55	56	58	60	0
	공정무역 기반조성(지원)							계	282	0	282	53	55	56	58	60	0
								의 무	282	0	282	53	55	56	58	60	0
								시 도 비 (민자 등)	282	0	282	53	55	56	58	60	0
건전한 노사문화 정착									282	0	282	53	55	56	58	60	0
									72,003	29,119	42,884	13,229	7,319	7,319	7,319	7,700	0
노사안정사업 지원									65,354	29,119	36,235	11,916	6,006	6,006	6,006	6,300	0
	건전한 노사단체 지원 육성							계	6,326	0	6,326	1,256	1,256	1,256	1,256	1,300	0
								재 량	6,326	0	6,326	1,256	1,256	1,256	1,256	1,300	0
								시 도 비	6,326	0	6,326	1,256	1,256	1,256	1,256	1,300	0
근로자종합복지시설 관리 및 운영								계	23,999	0	23,999	4,750	4,750	4,750	4,750	5,000	0
	근로자종합복지시설 관리 및 운영							재 량	23,999	0	23,999	4,750	4,750	4,750	4,750	5,000	0
								시 도 비	23,999	0	23,999	4,750	4,750	4,750	4,750	5,000	0
								계	8,456	8,456	0	0	0	0	0	0	0
건단 복합문화센터 건립								의 무	8,456	8,456	0	0	0	0	0	0	0
	건단 복합문화센터 건립							국고보조금	2,425	2,425	0	0	0	0	0	0	0
								관특보조금	788	788	0	0	0	0	0	0	0
								기금보조금	1,200	1,200	0	0	0	0	0	0	0

# 세부사업계획서

회계연도 : 2024년

회계구분 : 일반

분야 : 전체

부문 : 전체

(단위 : 백만원)

분야· 부문· 정책· 단위· 세부사업		사 업 개 요	국가계획	투자대상	지방채	BT	의무지출		자원	총사업비	기투자	연 도 별 투 자 계 획					향 후		
							평공	이차				소 계	2024	2025	2026	2027		2028	
				Y	N	N	N	Y	시 도 비	4,043	4,043	0	0	0	0	0	0	0	
	경단 복합문화센터 건립 (전환-직접)	기간: 2021.1.~2024.12. 대상: 근로자 및 시민 규모: 연면적 4,495.02㎡ (지하1, 지상5층) 내용: 생활문화센터, 국민체육시설 등							계	9,138	6,378	2,760	2,760	0	0	0	0	0	
				Y	N	N	N	N	재 량	9,138	6,378	2,760	2,760	0	0	0	0	0	0
									시 도 비	9,138	6,378	2,760	2,760	0	0	0	0	0	0
	가좌 복합문화센터 건립	기간: 2021.1.~2024.12. 대상: 근로자 및 시민 규모: 연면적 5,131.23㎡ (지하1층, 지상5층) 내용: 국민체육·생활 문화센터 등							계	7,805	7,805	0	0	0	0	0	0	0	
								의 무	7,805	7,805	0	0	0	0	0	0	0	0	0
				Y	N	N	N	Y	국특보조금	2,970	2,970	0	0	0	0	0	0	0	0
									기금보조금	1,200	1,200	0	0	0	0	0	0	0	
									시 도 비	3,635	3,635	0	0	0	0	0	0	0	
	가좌 복합문화센터 건립 (전환-직접)	기간: 2021.1.~2024.12. 대상: 근로자 및 시민 규모: 연면적 5,131.23㎡ (지하1층, 지상5층) 내용: 작은도서관, 생활 문화센터 등							계	9,629	6,479	3,150	3,150	0	0	0	0	0	
				Y	N	N	N	N	재 량	9,629	6,479	3,150	3,150	0	0	0	0	0	0
									시 도 비	9,629	6,479	3,150	3,150	0	0	0	0	0	0
	노동사회복지계구축									6,649	0	6,649	1,312	1,312	1,312	1,312	1,400	0	
									계	6,649	0	6,649	1,312	1,312	1,312	1,312	1,400	0	
	노동존중인식확산	기간: 2024년~2028년 대상: 인천지역 근로자 내용: 인천노동권익센터 운영, 직장 내 괴롭힘 예방교육, 산업현장 안전점검 등							계	6,649	0	6,649	1,312	1,312	1,312	1,312	1,400	0	
				N	N	N	N	N	재 량	6,649	0	6,649	1,312	1,312	1,312	1,312	1,400	0	
									시 도 비	6,649	0	6,649	1,312	1,312	1,312	1,312	1,312	1,400	0
	보훈									179,211	87	179,124	37,892	47,100	30,250	31,403	32,480	0	
										179,211	87	179,124	37,892	47,100	30,250	31,403	32,480	0	

# 세부사업계획서

회계연도 : 2024년  
회계구분 : 일반  
분야 : 전체  
부문 : 전체

(단위 : 백만원)

분야·부문·정책·단위·세부사업	사입개요	국가계획	투자대상사	지방채	BT	의무지출		자원	총사업비	기투자	연도별투자계획					향후		
						평공	이차				소계	2024	2025	2026	2027		2028	
국가유공자 예우 및 지원									166,701	87	166,614	35,010	44,901	27,901	28,901	29,901	0	
	보훈가족 격려	기간: 2024.1.~2028.12 대상: 국가보훈대상자 금액: 100천원상당/1인 방법: 계좌입금	N	N	N	N	N	계	14,503	0	14,503	2,899	2,901	2,901	2,901	2,901	0	
								재량	14,503	0	14,503	2,899	2,901	2,901	2,901	2,901	0	
								시도비	14,503	0	14,503	2,899	2,901	2,901	2,901	2,901	0	
보훈대상자 수당 지원	기간 : 2024.1.~2028.12 대상 : 참전유공자, (시상)참전유공자의 배우자, 독립유공자, 전몰군경유족, 기타 보훈대상자 요건 : 국내 65세이상 국가 보훈대상자 금액 : 월100천원 이내/1인	N	N	N	N	N	계	125,812	0	125,812	23,812	24,000	25,000	26,000	27,000	0		
							의무	125,812	0	125,812	23,812	24,000	25,000	26,000	27,000	0		
							시도비	125,812	0	125,812	23,812	24,000	25,000	26,000	27,000	0		
							계	26,387	87	26,300	8,300	18,000	0	0	0	0	0	
통합보훈회관 건립	기간: 2022.11.~2025.12. 대상: 인천시 관내 보훈단체 규모: 지하1층~지상4층 내용: 통합보훈회관 건립	Y	Y	N	N	N	N	재량	26,387	87	26,300	8,300	18,000	0	0	0	0	
							국고보조금	1,500	0	1,500	0	1,500	0	0	0	0	0	
							시도비	16,587	87	16,500	0	16,500	0	0	0	0	0	
							지방채	8,300	0	8,300	8,300	0	0	0	0	0	0	
보훈단체 지원									7,360	0	7,360	1,332	1,399	1,469	1,542	1,619	0	
	보훈단체 지원	기간: 2024.1.~2028.12. 대상: 13개 보훈단체 규모: 사업비 19개 사업, 단체운영비 12개 단체, 민간행사사업보조 1개 사업 내용: 사업비, 운영비,	N	N	N	N	N	계	7,360	0	7,360	1,332	1,399	1,469	1,542	1,619	0	
								재량	7,360	0	7,360	1,332	1,399	1,469	1,542	1,619	0	
								시도비	7,360	0	7,360	1,332	1,399	1,469	1,542	1,619	0	
보훈시설 관리									5,150	0	5,150	1,550	800	880	960	960	0	
	인천상륙작전기념관 관리	기간: 2024년~2028년 대상: 일반시민	N	N	N	N	N	계	5,150	0	5,150	1,550	800	880	960	960	0	

# 세부사업계획서

회계연도 : 2024년  
회계구분 : 일반  
분야 : 전체  
부문 : 전체

(단위 : 백만원)

분야·부문·정책·단위·세부사업	사업개요	국가계획	투자대상	지방채	BT	의무지출		재원	총사업비	기투자	연도별투자계획						향후
						발행	보통				소계	2024	2025	2026	2027	2028	
주택	규모:연20만명 내용:생활작전기념관 관리 및 운영		N	N	N	N	N	재량	5,150	0	5,150	1,550	800	880	960	960	0
								시도비	5,150	0	5,150	1,550	800	880	960	960	0
	내 삶을 도와주는 주거복지								1,563,968	0	1,563,968	288,408	299,797	311,965	324,741	339,057	0
									1,563,968	0	1,563,968	288,408	299,797	311,965	324,741	339,057	0
주거환경 개선	기간:2024.1.-2028.12. 대상:저소득층 규모:전세임대 3,100호 (신규700, 재계약2,400) 내용:기존주택 전세임대	Y국 토교부 통	N	N	N	N	Y	의무	12,545	0	12,545	2,509	2,509	2,509	2,509	2,509	0
								기금보조금	12,545	0	12,545	2,509	2,509	2,509	2,509	2,509	0
	주거급여 사업	Y국 토교부 통	N	N	N	N	Y	의무	1,275,798	0	1,275,798	230,774	242,163	254,331	267,107	281,423	0
								국고보조금	1,187,176	0	1,187,176	214,849	225,591	236,871	248,715	261,150	0
매입임대 사업	기간:2024.1.-2028.12. 대상:주거급여 수급자 규모:108,360가구 내용:주거급여 지원	Y국 토교부 통	N	N	N	N	Y	시도비	88,622	0	88,622	15,925	16,571	17,460	18,393	20,273	0
								(민자 등)	41,874	0	41,874	7,578	7,957	8,355	8,773	9,211	0
	매입임대 사업	Y국 토교부 통	N	N	N	N	Y	의무	275,625	0	275,625	55,125	55,125	55,125	55,125	55,125	0
								기금보조금	275,625	0	275,625	55,125	55,125	55,125	55,125	55,125	0
사회복지일반	자원봉사 활동 진흥								334,858	2,864	282,109	53,371	55,675	57,085	58,625	57,355	49,884
									5,622	0	5,622	1,057	1,089	1,121	1,155	1,200	0

# 세부사업계획서

회계연도 : 2024년

회계구분 : 일반

분 야 : 전체

부 문 : 전체

(단위 : 백만원)

분야· 부문· 정책· 단위· 세부사업		사 업 개 요	국가계획	투자대상	지방채	BT	의무지출		재원	총사업비	기투자	연 도 별 투 자 계 획					향 후	
							평공	이차				소 계	2024	2025	2026	2027		2028
자원봉사 활성화										5,622	0	5,622	1,057	1,089	1,121	1,155	1,200	0
	시 자원봉사센터 운영							계	5,622	0	5,622	1,057	1,089	1,121	1,155	1,200	0	
		재	량	5,622	0	5,622	1,057	1,089	1,121	1,155	1,200	0						
		시 도 비		5,622	0	5,622	1,057	1,089	1,121	1,155	1,200	0						
지역복지 기반확립									100,233	2,864	47,484	8,858	9,547	10,039	10,640	8,400	49,884	
일반 복지서비스 지원									83,498	2,864	30,749	4,704	5,400	5,845	6,400	8,400	49,884	
	인천시 사회복지서비스원 운영							계	14,549	2,549	12,000	2,400	2,400	2,400	2,400	2,400	0	
		재	량	14,549	2,549	12,000	2,400	2,400	2,400	2,400	0							
		시 도 비		14,549	2,549	12,000	2,400	2,400	2,400	2,400	0							
인천사회복지회관 이전 건립		기간:2022.12.~2028.12. 대상:인천사회복지회관 규모:지하3층/지상9층, 15,980㎡ 내용:사회복지회관 이전 건립						계	68,949	315	18,749	2,304	3,000	3,445	4,000	6,000	49,884	
	사회복지 인프라 확충							재	68,949	315	18,749	2,304	3,000	3,445	4,000	6,000	49,884	
		시 도 비		68,949	315	18,749	2,304	3,000	3,445	4,000	6,000	49,884						
				16,735	0	16,735	4,154	4,147	4,193	4,240	0	0						
인천시 사회복지서비스원 운영(보조)		기간:2023.1.~2027.12. 시행:인천시 사회복지서비스원 규모: 조직(4실,1단,2팀), 정원(88명) 내용: 공공립시설운영, 종합재가센터운영, 민간기관 지원 등						계	16,735	0	16,735	4,154	4,147	4,193	4,240	0	0	
	지역사회복지 기반확립							의 무	16,735	0	16,735	4,154	4,147	4,193	4,240	0	0	
		국고보조금		3,570	0	3,570	873	886	899	913	0	0						
		시 도 비		13,164	0	13,164	3,281	3,262	3,294	3,327	0	0						
지역사회복지 기반확립								13,183	0	13,183	2,467	2,623	2,660	2,697	2,735	0		

# 세부사업계획서

회계연도 : 2024년

회계구분 : 일반

분 야 : 전체

부 문 : 전체

(단위 : 백만원)

분야·부문·정책·단위·세부사업	사업개요	국가계획	투자대상	지방채	BT	의무지출		자원	총사업비	기투자	연도별투자						향후
						발행	이				소계	2024	2025	2026	2027	2028	
사회복지 전달체계 개선	읍면동 맞춤형 통합 서비스 지원	기간: 2024.1.~2028.12. 대상: 저소득층 위기가구 규모: 2,333가구(21년 12월 기준) 내용: 위기가구 지원 (의료비 등)	Y 보 Y 건 Y 지 Y 부	N	N	N	Y	계	13,183	0	13,183	2,467	2,623	2,660	2,697	2,735	0
									6,781	0	6,781	1,319	1,337	1,356	1,375	1,394	0
									6,781	0	6,781	1,319	1,337	1,356	1,375	1,394	0
									5,584	0	5,584	1,086	1,101	1,117	1,132	1,148	0
통합사례관리사 인건비 지원	기간: 2024.1.~2028.12. 대상: 통합사례관리사 규모: 45명 내용: 기본급, 사회보험부담금, 퇴직급여 중임금, 시간외수당, 출장비 등	Y 보 Y 건 Y 지 Y 부	N	N	N	Y	계	1,197	0	0	1,197	233	236	239	243	246	0
								6,402	0	0	6,402	1,148	1,286	1,304	1,323	1,341	0
								6,402	0	0	6,402	1,148	1,286	1,304	1,323	1,341	0
								4,268	0	0	4,268	766	857	869	882	894	0
지역복지 기반확립	사회복지 인프라 확충	기간: 2024.1.~2028.12. 대상: 종합사회복지관 규모: 11개소 13개사업 내용: 개보수 및 장비모강	Y 보 Y 건 Y 지 Y 부	N	N	Y	계	2,134	0	0	2,134	383	429	435	441	447	0
								123,249	0	0	123,249	23,022	24,179	24,754	25,344	25,949	0
								3,004	0	0	3,004	250	658	678	698	719	0
								3,004	0	0	3,004	250	658	678	698	719	0
사회복지관 기능보강	기간: 2024.1.~2028.12. 대상: 종합사회복지관 규모: 11개소 13개사업 내용: 개보수 및 장비모강	Y 보 Y 건 Y 지 Y 부	N	N	Y	계	(민자 등)	3,004	0	0	3,004	250	658	678	698	719	0
								105,480	0	0	105,480	19,900	20,609	21,124	21,653	22,194	0
								105,480	0	0	105,480	19,900	20,609	21,124	21,653	22,194	0
								105,480	0	0	105,480	19,900	20,609	21,124	21,653	22,194	0
일반복지서비스 지원	기간: 2024년~2028년 대상: 종합사회복지관 규모: 22개소	Y 보 Y 건 Y 지 Y 부	N	N	Y	계	의	105,480	0	0	105,480	19,900	20,609	21,124	21,653	22,194	0
								105,480	0	0	105,480	19,900	20,609	21,124	21,653	22,194	0
								105,480	0	0	105,480	19,900	20,609	21,124	21,653	22,194	0
								105,480	0	0	105,480	19,900	20,609	21,124	21,653	22,194	0



# 세부사업계획서

회계연도 : 2024년

회계구분 : 일반

분 야 : 전체

부 문 : 전체

(단위 : 백만원)

분야·부문·정책·단위·세부사업	사업개요	국가계획	투자대상	지방채	BT	의무지출		재원	총사업비	기투자	연도별투자계획						향후
						보통	이차				소계	2024	2025	2026	2027	2028	
민간복지협력	내용:인건비·운영비,프로그람비 지원,특화사업		N	N	N	N	Y	N	105,480	0	105,480	19,900	20,609	21,124	21,653	22,194	0
								(민자 등)	6,596	0	6,596	1,255	1,286	1,318	1,351	1,385	0
									14,764	0	14,764	2,872	2,911	2,952	2,993	3,036	0
								계	6,942	0	6,942	1,308	1,347	1,387	1,429	1,472	0
사회복지협의회 지원	기간:2024.1.-2028.12.대상:인천사회복지협의회 규모:1개소, 16명 내용:인건·운영·사업비		N	N	N	N	N	재량	6,942	0	6,942	1,308	1,347	1,387	1,429	1,472	0
								시도비	6,942	0	6,942	1,308	1,347	1,387	1,429	1,472	0
								계	7,822	0	7,822	1,564	1,564	1,564	1,564	1,564	0
			N	N	N	N	Y	의무	7,822	0	7,822	1,564	1,564	1,564	1,564	1,564	0
푸드뱅크·마켓지원	기간:2024.1.-2028.12.대상:푸드뱅크,푸드마켓 규모:25개소 내용:운영·인건비 지원							시도비	7,822	0	7,822	1,564	1,564	1,564	1,564	1,564	0
								계	92,571	0	92,571	17,967	18,237	18,510	18,788	19,070	0
									92,571	0	92,571	17,967	18,237	18,510	18,788	19,070	0
								계	83,669	0	83,669	16,239	16,483	16,730	16,981	17,236	0
지역사회서비스사업	기간:2024.1.-2028.12.대상:기준 중위소득 150% 이하 계층, 중위소득 70%이하 내용:이용권(바우처카드) 지원	보통 Y	N	N	N	N	Y	균등보조금	68,623	0	68,623	13,319	13,519	13,722	13,927	14,136	0
								시도비	15,046	0	15,046	2,920	2,964	3,008	3,054	3,099	0
								(민자 등)	14,364	0	14,364	2,788	2,830	2,872	2,915	2,959	0
								계	8,903	0	8,903	1,728	1,754	1,780	1,807	1,834	0
가사간병방문지원사업(지원)	기간:2024.1.-2028.12.대상:65세 미만 차상위 계층, 중위소득 70%이하 내용:가사간병서비스 지원	보통 Y	N	N	N	N	Y	균등보조금	8,903	0	8,903	1,728	1,754	1,780	1,807	1,834	0
								시도비	8,903	0	8,903	1,728	1,754	1,780	1,807	1,834	0
								계	8,903	0	8,903	1,728	1,754	1,780	1,807	1,834	0
								의무	8,903	0	8,903	1,728	1,754	1,780	1,807	1,834	0

# 세부사업계획서

회계연도 : 2024년

회계구분 : 일반

분 야 : 전체

부 문 : 전체

(단위 : 백만원)

분야·부문·정책·단위·세부사업	사 업 개 요	국가계 획	투자 자 성 사	지 방 채	BT	의무지출 비율		재원	총사업비	기투자	연 도 별 투 자 계 획						향 후
						보통	이 차				소 계	2024	2025	2026	2027	2028	
보건								균특보조금	7,332	0	7,332	1,423	1,444	1,466	1,488	1,510	0
			N	N	N	Y	N	시 도 비	1,571	0	1,571	305	310	314	319	324	0
								(민자 등)	1,571	0	1,571	305	310	314	319	324	0
									250,646	0	250,646	52,648	51,483	52,652	52,688	41,175	0
보건의료									241,474	0	241,474	50,770	49,713	50,847	50,847	39,297	0
의료기반 조성									140,864	0	140,864	31,938	30,119	30,119	30,119	18,569	0
보건기능 활성화									80,054	0	80,054	19,776	17,957	17,957	17,957	6,407	0
지방의료원 공공보 건 의료지원	기간: 2024.1.~2028.12. 대상: 인천시민 규모: 인천의료원 (백령병원 포함) 내용: 응급의료사업 등	Y	N	N	N	Y	N	계	38,130	0	38,130	9,480	9,550	9,550	9,550	0	0
			N	N	N			의 무	38,130	0	38,130	9,480	9,550	9,550	9,550	0	0
								시 도 비	38,130	0	38,130	9,480	9,550	9,550	9,550	0	0
농어촌보건소등 이 전신축	기간: 2024.1.~2028.12. 대상: 강화군, 옹진군 규모: 농어촌 2개지역, 병왕선1대(200톤) 내용: 농어촌 보건기관 기능보강 및 병원선 대체건조	Y	N	N	N	Y	N	계	24,010	0	24,010	4,802	4,802	4,802	4,802	4,802	0
			N	N	N			의 무	24,010	0	24,010	4,802	4,802	4,802	4,802	4,802	0
								국고보조금	19,075	0	19,075	3,815	3,815	3,815	3,815	3,815	0
지방의료원 기능특 성화 및 경영평 대 응(기능보강)	기간: 2024.1.~2028.12. 대상: 인천광역시의료원 규모: 본원을 제외한 (외곽지역 12개) 내용: 의료기설 확충 (심뇌혈관센터, 정신병동 등)		N	N	N	Y	N	시 도 비	4,935	0	4,935	987	987	987	987	987	0
								계	9,889	0	9,889	3,889	2,000	2,000	2,000	0	0
			N	N	N			의 무	9,889	0	9,889	3,889	2,000	2,000	2,000	0	0
								국고보조금	4,000	0	4,000	1,000	1,000	1,000	1,000	0	0
								시 도 비	5,889	0	5,889	2,889	1,000	1,000	1,000	0	0

# 세부사업계획서

회계연도 : 2024년  
회계구분 : 일반  
분야 : 전체  
부문 : 전체

(단위 : 백만원)

분야·부문·정책·단위·세부사업	사 업 개 요	국가계획	투자대상	지방채	BT	의무지출		자원	총사업비	기투자	연 도 별 투 자 계 획					향 후	
						필용	이차				소 계	2024	2025	2026	2027		2028
공공보건의료협력체계 구축사업(경상북도)	기간:2024.1.~2028.12. 대상:책임의료기관(권역,지역) 규모: 3개소 내용: 필수보건의료 협력 모델 개발, 교육, 기술 지원 등							계	8,025	0	8,025	1,605	1,605	1,605	1,605	1,605	0
								의 무	8,025	0	8,025	1,605	1,605	1,605	1,605	1,605	0
								국특보조금	4,013	0	4,013	803	803	803	803	803	0
								시 도 비	4,013	0	4,013	803	803	803	803	803	0
응급의료체계 구축									60,810	0	60,810	12,162	12,162	12,162	12,162	12,162	0
								계	12,693	0	12,693	2,539	2,539	2,539	2,539	2,539	0
								의 무	12,693	0	12,693	2,539	2,539	2,539	2,539	2,539	0
								기금보조금	11,224	0	11,224	2,245	2,245	2,245	2,245	2,245	0
응급의료기관 지원	기간:2024.1~2028.12. 대상:인천시민 300만명 응급의료기관 21개소 내용:응급의료기관 평가 결과에 따른 운영비 지원	Y	N	N	N	N		시 도 비	1,469	0	1,469	294	294	294	294	294	0
								계	2,269	0	2,269	454	454	454	454	454	0
								의 무	2,269	0	2,269	454	454	454	454	454	0
								시 도 비	2,269	0	2,269	454	454	454	454	454	0
돌봄어린이병원 지원	기간:2024.1~ 2028.12. 대상: 인천시민 300만명 규모: 돌봄어린이병원 4개소 내용: 운영비 지원		N	N	N	N		(민자 등)	2,269	0	2,269	454	454	454	454	454	0
								계	23,050	0	23,050	4,610	4,610	4,610	4,610	4,610	0
								의 무	23,050	0	23,050	4,610	4,610	4,610	4,610	4,610	0
								기금보조금	23,050	0	23,050	4,610	4,610	4,610	4,610	4,610	0
중증외상 전문 진료 체계 구축(권역외상센터 운영지원)	기간:2024.1~ 2028.12. 대상: 인천시민 300만명 인천권역외상센터 내용:응급의료기관 평가 결과에 따른 운영비 지원	Y	N	N	N	N		계	22,798	0	22,798	4,560	4,560	4,560	4,560	4,560	0
								의 무	22,798	0	22,798	4,560	4,560	4,560	4,560	4,560	0
								기금보조금	22,798	0	22,798	4,560	4,560	4,560	4,560	4,560	0
								시 도 비	22,798	0	22,798	4,560	4,560	4,560	4,560	4,560	0

세부사업계획서

회계연도 : 2024년  
회계구분 : 일반  
분야 : 전체  
부문 : 전체

(단위 : 백만원)

분야·부문·정책·단위·세부사업		사업개요	국가계획	투자대상	지방채	BT	의무지출		재원	총사업비	기투자	연도별투자계획					향후	
							발행	보통				이	소계	2024	2025	2026		2027
		규모:응급의료 전용헬기(중형) 1대 내용:응급의료 전용헬기 운영비 지원		N	N	N	N	Y	기금보조금	15,959	0	15,959	3,192	3,192	3,192	3,192	3,192	0
									시도비	6,839	0	6,839	1,368	1,368	1,368	1,368	1,368	0
출산지원										100,611	0	100,611	18,832	19,594	20,728	20,728	20,728	0
										100,611	0	100,611	18,832	19,594	20,728	20,728	20,728	0
									계	4,610	0	4,610	922	922	922	922	922	0
	임신 사전건강관리 지원사업	기간:2024.1.~2028.12. 대상:군구 6개소 규모:임신 준비 부부 8,196쌍 내용:필수 가임력(생식 건강)검진비 지원	Y 보 건 보 지 부	N	N	N	N	Y	의	4,610	0	4,610	922	922	922	922	922	0
국고보조금									3,074	0	3,074	615	615	615	615	615	0	
시도비									1,537	0	1,537	307	307	307	307	307	0	
	난임 시술비 지원( 진환사업)	기간:2024.1.~2028.12. 대상:난임가정(사실혼포함) 규모:기혼중위소득 180% 이하 난임가정 내용:인공수정 및 체외수정 시술비 지원		N	N	N	N	Y	계	20,670	0	20,670	3,900	3,900	4,290	4,290	4,290	0
의									20,670	0	20,670	3,900	3,900	4,290	4,290	4,290	0	
시도비									20,670	0	20,670	3,900	3,900	4,290	4,290	4,290	0	
	인천형 난임 시술비 지원	기간:2024.1.~2028.12. 대상:난임부부(사실혼 포함) 규모:기혼중위소득 180% 초과 난임부부 내용:인공수정 및 체외수정 시술비 지원		N	N	N	N	Y	계	5,000	0	5,000	1,000	1,000	1,000	1,000	1,000	0
의									5,000	0	5,000	1,000	1,000	1,000	1,000	1,000	0	
시도비									5,000	0	5,000	1,000	1,000	1,000	1,000	1,000	0	
	기저귀 및 조제분유 지원	기간:2024.1.~2028.12. 대상:저소득층 가정의 영아(0-24개월) 규모:9,000명 내용:기저귀 및 조제분유 지원	Y 보 건 보 지 부	N	N	N	N	Y	계	20,345	0	20,345	4,069	4,069	4,069	4,069	4,069	0
의									20,345	0	20,345	4,069	4,069	4,069	4,069	4,069	0	
국고보조금									13,565	0	13,565	2,713	2,713	2,713	2,713	2,713	2,713	0
									시도비	6,780	0	6,780	1,356	1,356	1,356	1,356	1,356	0

# 세부사업계획서

회계연도 : 2024년  
회계구분 : 일반  
분야 : 전체  
부문 : 전체

(단위 : 백만원)

분야·부문·정책·단위·세부사업	사업개요	국가계획	투자대상	지방채	BT	의무지출		자원	총사업비	기투자	연도별투자계획						향후
						발행	보이				소계	2024	2025	2026	2027	2028	
분야·부문·정책·단위·세부사업	산모-신생아 건강관리 지원사업(전환사업-지원)	기간:2024.1~2028.12. 대상:출산가정(산모 및 신생아) 규모:기준중위소득 150% 이하 출산가정 등 서비스 이용권 지원		N	N	N	Y	의무	39,360	0	39,360	7,426	7,426	8,170	8,170	8,170	0
	산모신생아 건강관리 서비스 본인부담금 지원	기간:2024.1~2028.12. 대상:산모신생아 건강관리 서비스 이용자(출산가정) 규모:기준중위소득 150%이하 출산가정 등 본인부담금 면제 서비스 지원		N	N	N	Y	의무	7,830	0	7,830	1,500	1,583	1,583	1,583	1,583	0
	생애초기건강관리사업 지원	기간:2024.1~2028.12. 대상:임신 및 영유아 가정 규모:46,000명 내용:건강상담, 영아 발달상담, 양육교육 등 맞춤형 서비스 제공	Y 보통 저소득	N	N	N	Y	의무 기금보조금	2,795	0	2,795	15	695	695	695	695	0
식품의약품안전								시도비	5	0	5	5	0	0	0	0	0
								(민자 등)	1,395	0	1,395	5	348	348	348	348	0
									9,171	0	9,171	1,878	1,770	1,805	1,841	1,878	0
시민보건 강화									9,171	0	9,171	1,878	1,770	1,805	1,841	1,878	0
									9,171	0	9,171	1,878	1,770	1,805	1,841	1,878	0
									9,171	0	9,171	1,878	1,770	1,805	1,841	1,878	0
연구원운영									9,171	0	9,171	1,878	1,770	1,805	1,841	1,878	0
									9,171	0	9,171	1,878	1,770	1,805	1,841	1,878	0
									9,171	0	9,171	1,878	1,770	1,805	1,841	1,878	0
연구원운영 및 청사 시설관리									9,171	0	9,171	1,878	1,770	1,805	1,841	1,878	0
									9,171	0	9,171	1,878	1,770	1,805	1,841	1,878	0
									9,171	0	9,171	1,878	1,770	1,805	1,841	1,878	0
농림해양수산									711,471	78,696	632,775	137,946	110,218	151,429	138,252	94,930	0
									711,471	78,696	632,775	137,946	110,218	151,429	138,252	94,930	0
									711,471	78,696	632,775	137,946	110,218	151,429	138,252	94,930	0

# 세부사업계획서

회계연도 : 2024년

회계구분 : 일반

분 야 : 전체

부 문 : 전체

(단위 : 백만원)

분야·부문·정책·단위·세부사업	사업개요	국가계획	투자대상	지방채	BT	의무지출 비목	재원	총사업비	기투자	연 도						계 획		향 후
										소 계	2024	2025	2026	2027	2028			
농업·농촌	농업·농촌 복지농촌 구현 양곡관리 및 운영	기간: 2024.1.~2028.12. 대상: 기초생활수급자 및 차상위계층 규모: 약 725,710포 텍 배비 지원(연간) 내용: 정부양곡 할인사 업 택배비 지원	Y 농축 림수산 식품부	N	N	N	N	451,632	60,431	391,201	81,807	67,895	103,788	80,475	57,236	0	0	0
										348,943	73,685	59,761	95,641	72,316	47,539			
										12,551	2,510	2,510	2,510	2,510	2,510			
										10,223	2,045	2,045	2,045	2,045	2,045			
양곡 가공 및 물류 비 지원	기간: 2024.1.~2028.12. 대상: 강화군, 옹진군 벼 재배 농가 위치: 강화군, 옹진군 내용: 쌀포장재 등 지원, 벼 건조장시설 지원	Y 농축 림수산 식품부	N	N	N	N	N	2,329	0	2,329	466	466	466	466	466	0	0	0
										2,329	466	466	466	466	466			
										2,329	466	466	466	466	466			
										2,329	466	466	466	466	466			
농가 소득 보전	기간: 2024.1.~2028.12. 대상: 농립인 규모: 15,024ha 내용: 공익직불금 지급	Y 농축 림수산 식품부	N	N	N	N	N	197,905	0	5,498	1,100	1,100	1,100	1,100	1,100	0	0	0
										197,905	39,581	39,581	39,581	39,581	39,581			
										163,700	32,740	32,740	32,740	32,740	32,740			
										163,700	32,740	32,740	32,740	32,740	32,740			
기본형 공익직불금	기간: 2024.1.~2028.12. 대상: 농립인 규모: 15,024ha 내용: 공익직불금 지급	Y 농축 림수산 식품부	N	N	N	N	N	34,205	0	34,205	6,841	6,841	6,841	6,841	6,841	0	0	0
										34,205	6,841	6,841	6,841	6,841	6,841			
										34,205	6,841	6,841	6,841	6,841	6,841			
										34,205	6,841	6,841	6,841	6,841	6,841			
농어업인 공익수당	기간: 2024.1.~2028.12. 대상: 기본형 공익직접 지불금 대상 농어업인 규모: 16,286명 내용: 연60만원/농어가	Y 농축 림수산 식품부	N	N	N	N	N	14,660	0	14,660	2,932	2,932	2,932	2,932	2,932	0	0	0
										14,660	2,932	2,932	2,932	2,932	2,932			
										14,660	2,932	2,932	2,932	2,932	2,932			
										14,660	2,932	2,932	2,932	2,932	2,932			

# 세부사업계획서

회계연도 : 2024년

회계구분 : 일반

분야 : 전체

부문 : 전체

(단위 : 백만원)

분야·부문·정책·단위·세부사업	사업개요	국가계획	투자대상	지방채	BT	의무지출		자원	총사업비	기투자	연도별투자계획						향후
						보통	이차				소계	2024	2025	2026	2027	2028	
친환경농업육성									24,368	0	24,368	4,818	4,845	4,873	4,902	4,931	0
	친환경농업 지원 기간: 2024.1.~2028.12. 대상: 친환경재배 인증 농가 및 단체 규모: 친환경농업 지원외 5개 사업 내용: 친환경재배 기반조성을 위한 가입 인증비 및 기자재 지원							계	7,101	0	7,101	1,365	1,392	1,420	1,448	1,477	0
								의무	7,101	0	7,101	1,365	1,392	1,420	1,448	1,477	0
								시도비	7,101	0	7,101	1,365	1,392	1,420	1,448	1,477	0
유기질비료 지원(전환-지원)(2단계)(전환사업)	유기질비료 지원(전환-지원)(2단계)(전환사업) 기간: 2024.1.~2028.12. 대상: 9개군구 규모: 31.49톤 내용: 유기질비료공급							(민자 등)	8,725	0	8,725	1,745	1,745	1,745	1,745	1,745	0
								계	10,342	0	10,342	2,068	2,068	2,068	2,068	2,068	0
								의무	10,342	0	10,342	2,068	2,068	2,068	2,068	2,068	0
								시도비	10,342	0	10,342	2,068	2,068	2,068	2,068	2,068	0
무기질비료 가격보조 및 수급안정 지원	무기질비료 가격보조 및 수급안정 지원 기간: 2024.1.~2028.12. 대상: 무기질비료를 농협에서 구매하는 농업경영체 규모: 33,150톤 내용: 무기질비료 가격 상승분의 80% 지원							(민자 등)	26,950	0	26,950	5,390	5,390	5,390	5,390	5,390	0
								계	6,925	0	6,925	1,385	1,384	1,385	1,385	1,385	0
								의무	6,925	0	6,925	1,385	1,384	1,385	1,385	1,385	0
								국고보조금	5,194	0	5,194	1,039	1,038	1,039	1,039	1,039	0
농작물 경쟁력 기반조성	농작물 경쟁력 기반조성 기간: 2024.1.~2028.12. 대상: 관내 신선농산물 재배하는 농업경영체 등 농작물 경쟁력 등							시도비	1,731	0	1,731	346	346	346	346	346	0
								(채무 부담)	1,385	0	1,385	0	346	346	346	346	0
								(민자 등)	9,004	0	9,004	2,078	1,731	1,731	1,731	1,731	0
								계	2,588	0	2,588	518	518	518	518	518	0
앞에농산물 저온유통체계 구축사업	앞에농산물 저온유통체계 구축사업 기간: 2024.1.~2028.12. 대상: 관내 신선농산물 재배하는 농업경영체 등 농작물 경쟁력 등							계	2,588	0	2,588	518	518	518	518	518	0
								재량	2,588	0	2,588	518	518	518	518	518	0

# 세부사업계획서

회계연도 : 2024년

회계구분 : 일반

분 야 : 전체

부 문 : 전체

(단위 : 백만원)

분야·부문·정책·단위·세부사업	사업개요	국가계획	투자대상	지방채	BT	의무지출		자원	총사업비	기투자	연도별 투자계획						향후
						보통	이차				소계	2024	2025	2026	2027	2028	
	규모:1,500대 내용:자원자장고 구입 설치비 지원		N	N	N	N	N	시도비 (민자 등)	2,588	0	2,588	518	518	518	518	518	0
도매시장 관리								계	68,214	0	68,214	1,213	1,213	1,213	1,213	1,213	0
상신농산물도매시장 시설현대화사업	기간:2024년~2027년 대상:상신농산물도매시장 내용:상신농산물도매시장 시설현대화사업	농산물 Y 임산물 신상품	Y	N	N	N	Y	의무 국고보조금	68,214	0	68,214	1,200	0	42,209	24,805	0	0
농업재해 예방								시도비	47,135	0	47,135	900	0	28,872	17,363	0	0
배수개선(직점)	기간:2020년~2026년 대상:3개소(강화군) 내용:배수시설 설치	농산물 Y 임산물 신상품	N	N	N	N	Y	계	25,365	14,446	10,919	3,524	3,600	3,795	0	0	0
국가지방관리방조제 개보수(직점)	기간:2020.1.~2026.12 대상:2개소(강화군) 규모:2개지구(국가직점) 내용:노후방조제 개보수	농산물 Y 임산물 신상품	N	N	N	N	Y	의무 국고보조금	18,525	10,090	8,435	3,780	2,500	2,155	0	0	0
국가지방관리방조제 개보수(지원)	기간:2020.1.~2025.12. 대상:2개군 (강화군, 울진군) 규모:12개지구 내용:노후방조제 개보수	농산물 Y 임산물 신상품	N	N	N	N	Y	계	38,042	16,555	21,487	15,279	6,208	0	0	0	0
								의무 국고보조금	28,199	13,244	14,954	11,063	3,892	0	0	0	0
								시도비	9,844	3,311	6,533	4,217	2,316	0	0	0	0



회계연도 : 2024년  
회계계구 : 일반  
과목 : 예산  
과목 : 예산  
(단위 : 백만원)

– 317 –

# 세부사업계획서

회계연도 : 2024년

회계구분 : 일반

분야 : 전체

부문 : 전체

(단위 : 백만원)

분야·부문·정책·단위·세부사업	사업개요	국가계획	투자대상	지방채	BT	의무지출		자원	총사업비	기투자	연도별투자						향후
						발행	보조				소계	2024	2025	2026	2027	2028	
시설물 유지관리	기간: 2024년~2028년 대상: 청사 및 경매장 등 규모: 7명 내용: 청사시설 및 청사관리		N	N	N	N	N	계	7,122	0	7,122	1,399	1,412	1,424	1,437	1,450	0
임업·산촌								시도비	7,122	0	7,122	1,399	1,412	1,424	1,437	1,450	0
산림자원 보호 및 산림휴양공간 조성									79,348	0	79,348	14,887	16,115	16,115	16,115	16,115	0
산림재해예방복구									8,185	0	8,185	1,254	1,733	1,733	1,733	1,733	0
산림재해일자리 단기(산불전문예방진화대)	기간: 2024. 1.~2028. 12. 대상: 인천·시민 규모: 132명(2024년) 내용: 산불 예방 및 산불진화활동	Y 산림청	N	N	N	N	Y	의무 국고보조금	8,185	0	8,185	1,254	1,733	1,733	1,733	1,733	0
신촌개발 및 휴양공간 조성								시도비	2,540	0	2,540	389	538	538	538	538	0
도시바람길숲 조성	기간: 2024년~2028년 대상: 인천광역시 전역 규모: 17km 내용: 바람생성숲 조성 확산숲, 연결숲 등 조성	Y 기재 정부	Y	N	N	N	Y	계	18,375	0	18,375	3,375	3,750	3,750	3,750	3,750	0
자연안심 그린숲 조성	기간: 2024년~2028년 대상: 인천광역시 시민 규모: 학교 밖, 도로인근 녹화사업 실시 규모: 0.2ha 이상	Y 기재 정부	N	N	N	N	Y	계	4,125	0	4,125	825	825	825	825	825	0

# 세부사업계획서

회계연도 : 2024년

회계구분 : 일반

분 야 : 전체

부 문 : 전체

(단위 : 백만원)

분야·부문·정책·단위·세부사업	사업개요	국가계획	투자대상	지방채	BT	의무지출		자원	총사업비	기투자	연도별투자계획						향후
						발행	보통				소계	2024	2025	2026	2027	2028	
분야·부문·정책·단위·세부사업	내용: 자녀안심 그린숲 조성		N	N	N	N	Y	국토보조금	2,750	0	2,750	550	550	550	550	550	0
								시도비	1,375	0	1,375	275	275	275	275	275	0
								계	37,125	0	37,125	7,125	7,500	7,500	7,500	7,500	0
	기후대응 도시숲 조성(지원)	기간: 2024.1.~2028.12. 대상: 인천광역시 시민 내용: 기후대응 도시숲 조성	N	N	N	N	Y	의무	37,125	0	37,125	7,125	7,500	7,500	7,500	7,500	0
								국고보조금	24,750	0	24,750	4,750	5,000	5,000	5,000	5,000	0
해양수산·어촌								시도비	12,375	0	12,375	2,375	2,500	2,500	2,500	2,500	0
								계	11,538	0	11,538	2,308	2,308	2,308	2,308	2,308	0
	숲길 조성관리(전환-지원)	기간: 2024년~2028년 대상: 인천시민 등 규모: 200km 내용: 숲길 조성 및 정비	N	N	N	N	Y	의무	11,538	0	11,538	2,308	2,308	2,308	2,308	2,308	0
								시도비	11,538	0	11,538	2,308	2,308	2,308	2,308	2,308	0
									180,491	18,265	162,226	41,253	26,207	31,526	41,662	21,578	0
어업경쟁력 강화									147,956	18,265	129,691	35,227	20,002	24,870	34,983	14,609	0
									86,114	18,265	67,849	26,786	11,488	12,975	10,000	6,600	0
	어업 인프라 구축	기간: 2022.01.~2024.12. 대상: 어항 및 배후 어촌마을 규모: 3개소 내용: 어촌 및 어항 시설 현대화	Y	N	N	N	Y	계	33,064	16,863	16,201	16,201	0	0	0	0	0
								의무	33,064	16,863	16,201	16,201	0	0	0	0	0
								국고보조금	4,084	4,084	0	0	0	0	0	0	0
어촌뉴딜 300사업(2022년 선정)								국고보조금	23,145	9,803	13,342	13,342	0	0	0	0	0
								시도비	5,835	2,976	2,859	2,859	0	0	0	0	0
								(민자 등)	5,835	2,976	2,859	2,859	0	0	0	0	0

# 세부사업계획서

회계연도 : 2024년  
회계구분 : 일반  
분야 : 전체  
부문 : 전체

(단위 : 백만원)

분야·부문·정책·단위·세부사업	사업개요	국가계획	투자대상	지방채	BT	의무지출		자원	총사업비	기투자	연도별투자계획					향후	
						보통	이차				소계	2024	2025	2026	2027		2028
어촌신활력증진사업 (2023년 선정)	기간:2023.1.~2026.12. 대상:어항 및 배후 어촌마을 규모:2개소 내용:어촌스테이션 조성, 향·포구 기반시설 정비, 역량강화 사업 등	Y 해 양수 신부	Y	N	N	N	Y	계	12,750	1,403	11,348	3,485	4,888	2,975	0	0	0
								의 무	12,750	1,403	11,348	3,485	4,888	2,975	0	0	0
								국특보조금	10,500	1,155	9,345	2,870	4,025	2,450	0	0	0
								시 도 비 (민자 등)	2,250	248	2,003	615	863	525	0	0	0
지자체관리(지방) 어항건설(전환-지원 ) (전환사업)	기간:2024.1.~2028.12. 대상:강화군, 울진군, 종구 규모:15개항 내용:간척장, 방파제, 물출장, 부잔교 시설 등		N	N	N	Y	계	25,800	0	25,800	4,600	4,600	6,000	6,000	4,600	0	
							의 무	25,800	0	25,800	4,600	4,600	6,000	6,000	4,600	0	
							시 도 비	25,800	0	25,800	4,600	4,600	6,000	6,000	4,600	0	
							(민자 등)	14,500	0	14,500	2,500	2,000	4,000	4,000	2,000	0	
어항 보수·보강	기간:2024.1.~2028.12. 대상:강화군, 울진군, 종구, 남동구, 서구 규모:53개항 내용:어항 유지, 보수 및 보강		N	N	N	Y	계	14,500	0	14,500	2,500	2,000	4,000	4,000	2,000	0	
							의 무	14,500	0	14,500	2,500	2,000	4,000	4,000	2,000	0	
							시 도 비	14,500	0	14,500	2,500	2,000	4,000	4,000	2,000	0	
							(민자 등)	11,595	0	11,595	3,595	2,000	2,000	2,000	2,000	0	
어선 안전사고 예방	기간:2024.1.~2028.12. 대상:어선어업인(강화군, 울진군, 종구, 남동구, 서구) 규모:관내 어선1,470척 내용:친환경 에너지 절감장비 보급	Y 해 양수 신부	N	N	N	Y	계	6,033	0	6,033	1,207	1,207	1,207	1,207	1,207	0	
							의 무	6,033	0	6,033	1,207	1,207	1,207	1,207	1,207	0	
							국고보조금	4,022	0	4,022	804	804	804	804	804	0	
							시 도 비 (민자 등)	2,011	0	2,011	402	402	402	402	402	0	
친환경 에너지절감 장비 보급(노후기관 · 장비·설비대체)	기간:2024.1.~2028.12. 대상:어선어업인(강화군, 울진군, 종구, 남동구, 서구) 규모:관내 어선1,470척 내용:친환경 에너지 절감장비 보급	Y 해 양수 신부	N	N	N	Y	계	7,373	0	7,373	1,475	1,475	1,475	1,475	1,475	0	
							의 무	6,033	0	6,033	1,207	1,207	1,207	1,207	1,207	0	
							국고보조금	4,022	0	4,022	804	804	804	804	804	0	
							시 도 비 (민자 등)	2,011	0	2,011	402	402	402	402	402	0	

# 세부사업계획서

회계연도 : 2024년  
회계구분 : 일반  
분 야 : 전체  
부 문 : 전체

(단위 : 백만원)

분야· 부문· 정책· 단위· 세부사업		사 업 개 요	국가계획	투자대상	지방채	BT	의무지출		재원	총사업비	기투자	연 도 별 투 자 계 획					향 후		
							필용	이차				소 계	2024	2025	2026	2027		2028	
어업정책보형 지원	기간:2024.1.~2028.12. 대상:관내 어업인 규모:예산 2,400억, 어업인 925명 내용:어업정책보형 지원								계	3,395	0	3,395	732	805	885	974	0	0	
									의 무	3,395	0	3,395	732	805	885	974	0	0	
									시 도 비	3,395	0	3,395	732	805	885	974	0	0	
									(민자 등)	3,395	0	3,395	732	805	885	974	0	0	
	어업지도선 운영	기간:2024.1.~2028.12. 대상:어업지도선 규모:1천 내용:어업지도선 운영 관리							계	16,633	0	16,633	767	767	767	13,767	567	0	
										의 무	16,633	0	16,633	767	767	767	13,767	567	0
										시 도 비	16,633	0	16,633	767	767	767	13,767	567	0
										계	5,000	0	5,000	1,000	1,000	1,000	1,000	1,000	0
	어업용 면세유 지원	기간:2024.1.~2028.12. 대상:관내 어업인 규모:3100만리터 내용:어업용 면세유 지원							의 무	5,000	0	5,000	1,000	1,000	1,000	1,000	1,000	0	
										시 도 비	5,000	0	5,000	1,000	1,000	1,000	1,000	1,000	0
										(민자 등)	5,000	0	5,000	1,000	1,000	1,000	1,000	1,000	0
										계	27,100	0	27,100	4,000	4,000	7,300	7,300	4,500	0
어업지도선 운영 지원	기간:2024.1.~2028.12. 대상:어업지도선 규모:9천(강화군 2천, 울진군 7천) 내용:어업지도선 운영관리 및 노후 어업지도선 대체건조							의 무	27,100	0	27,100	4,000	4,000	7,300	7,300	4,500	0		
									시 도 비	27,100	0	27,100	4,000	4,000	7,300	7,300	4,500	0	
									(민자 등)	9,550	0	9,550	2,250	2,400	4,900	0	0	0	
									계	3,681	0	3,681	736	736	736	736	736	0	
수산 유통산업 활성화	기간: 2024.1.~2028.12. 대상: 관내 어업인 규모: 5천·냉장시설 48대 내용: 수산물 유통·기초시설 (냉동·냉장시설) 지원							계	1,599	0	1,599	320	320	320	320	320	0		
									의 무	1,599	0	1,599	320	320	320	320	320	0	

# 세부사업계획서

회계연도 : 2024년  
회계구분 : 일반  
분야 : 전체  
부문 : 전체

(단위 : 백만원)

분야·부문·정책·단위·세부사업	사업개요	국가계획	투자대상	지방채	BT	의무지출		자원	총사업비	기투자	연도별투자계획						향후
						발행	보유				소계	2024	2025	2026	2027	2028	
			N	N	N	N	Y	시도비 (민자 등)	1,599	0	1,599	320	320	320	320	320	0
								계	2,083	0	2,083	417	417	417	417	417	0
수산물 유통 판매·축진지원	기간:2024.1~2028.12. 대상:수협, 어촌계, 영아조합법인, 어업경영체 등을 어업인 등 통판매 내용:수산물 유통판매 촉진 지원을 위한 경상적 사업비 지원		N	N	N	N	Y	의무	2,083	0	2,083	417	417	417	417	417	0
								시도비 (민자 등)	2,083	0	2,083	417	417	417	417	417	0
									7,982	0	7,982	1,596	1,596	1,596	1,596	1,596	0
수산자원 관리									24,875	0	24,875	4,602	4,782	5,011	5,011	5,469	0
									24,875	0	24,875	4,602	4,782	5,011	5,011	5,469	0
수산자원 증식	인공어초시설(전환-직점)(전환사업)		N	N	N	N	N	계	10,815	0	10,815	1,934	1,934	2,163	2,163	2,621	0
								재량	10,815	0	10,815	1,934	1,934	2,163	2,163	2,621	0
								시도비	10,815	0	10,815	1,934	1,934	2,163	2,163	2,621	0
수신종자관리(전환-지원)(전환사업)	기간: 2024.1~2028.12. 대상: 관내해역 규모: 약510만미 내용: 지역해역에 맞는 종자방류		N	N	N	N	Y	계	9,720	0	9,720	1,800	1,980	1,980	1,980	1,980	0
								의무	9,720	0	9,720	1,800	1,980	1,980	1,980	1,980	0
								시도비 (민자 등)	9,720	0	9,720	1,800	1,980	1,980	1,980	1,980	0
수산자원 육성지원	기간:2024.1~2028.12. 대상:양식어업인 및 면허 어항 보유 어촌계(어업인) 규모:총면적 47톤, 물길 육성 처리제 2,000톤, 큰돌쌓기 2,600㎡		N	N	N	N	Y	계	1,790	0	1,790	358	358	358	358	358	0
								의무	1,790	0	1,790	358	358	358	358	358	0
								시도비	1,790	0	1,790	358	358	358	358	358	0

# 세부사업계획서

회계연도 : 2024년

회계구분 : 일반

분 야 : 전체

부 문 : 전체

(단위 : 백만원)

분야·부문·정책·단위·세부사업	사 업 개 요	국가계 획	특 자 강 사	지 방 채	BT	의무지출 비목	재원	총사업비	기투자	연 도 별 투 자 계 획						향 후
										소 계	2024	2025	2026	2027	2028	
	내용: 배후중개 장소, 불건물성처리제 지원, 큰돌깎기 조성		N	N	N	Y	N (민자 등)	2,400	0	2,400	480	480	480	480	480	0
	기간: 2024. 1.~2028. 12. 대상: 관내 어촌계 규모: 어장진입로 1개소 내용: 어장진입로 개설 지원		N	N	N	Y	계 의 무 시 도 비 (민자 등)	2,550	0	2,550	510	510	510	510	510	0
	수산자원증강 및 해양 생태계 보존 연구시설 장비 유지 보수(관리)							7,660	0	7,660	1,423	1,423	1,645	1,668	1,500	0
	연구시설 시설장비 유지 관리		N	N	N	N	계 재 량 시 도 비	7,660	0	7,660	1,423	1,423	1,645	1,668	1,500	0
	기간: 2024. 1.~2028. 12. 대상: 시설관리공단직원 및 기간제 등 규모: 대지 61,850㎡, 본관동, 배후동 등 17개동 등 내용: 인건비 및 시설장비유지비 등							7,660	0	7,660	1,423	1,423	1,645	1,668	1,500	0
산업·중소기업및에너지								894,612	50,945	894,612	203,848	189,339	198,490	211,068	91,868	90,758
산업진흥·고도화								220,307	47,945	172,362	42,233	33,132	36,009	48,130	12,859	0
중소기업 성장기반 확충								149,095	30,075	119,020	37,050	25,332	22,009	31,130	3,500	0
중소기업 육성시책 추진								129,681	29,653	100,028	33,493	21,973	17,789	26,773	0	0
중소기업경영안정자금 지원	기간: 2023. 1.~2027. 12. 대상: 관내 중소기업 규모: 연 1,850여개 중소기업 내용: 이자차액 등 지원		N	N	N	N	계 재 량 시 도 비	129,681	29,653	100,028	33,493	21,973	17,789	26,773	0	0
중소기업 해외마케팅 지원								19,414	422	18,992	3,557	3,359	4,220	4,356	3,500	0

# 세부사업계획서

회계연도 : 2024년

회계구분 : 일반

분 야 : 전체

부 문 : 전체

(단위 : 백만원)

분야·부문·정책·단위·세부사업	사업개요	국가계획	투자대상	지방채	BT	의무지출 비목	재원	총사업비	기투자	연 도						계 획		향 후
										소 계	2024	2025	2026	2027	2028			
지역산업마케팅 지원(전환-직접)(전환사업)	기간:2024.1~2028.12. 대상:관내 중소기업 등 규모:3개분야 사업 내용:해외마케팅 지원			N	N	N	계	10,703	0	10,703	1,560	1,560	2,723	2,859	2,000			0
						N	재 량	10,703	0	10,703	1,560	1,560	2,723	2,859	2,000			0
							시 도 비	10,703	0	10,703	1,560	1,560	2,723	2,859	2,000			0
	수출인프라확충 및 해외마케팅 지원						계	4,988	0	4,988	997	997	997	997	1,000			0
중 국 마케팅 전담지원	기간:2024.1~2028.12. 대상:관내 중소기업 등 규모:13개 사업 내용:수출인프라확충 등			N	N	N	재 량	4,988	0	4,988	997	997	997	997	1,000			0
						N	시 도 비	4,988	0	4,988	997	997	997	997	1,000			0
							계	2,500	0	2,500	500	500	500	500	500			0
				N	N	N	재 량	2,500	0	2,500	500	500	500	500	500			0
지역주도형 청년일자리 사업(무역)	기간:2023년~2025년 대상:만18~39세이하 미취업청년 20인 규모:수출 중소기업 20개사(청년 20명) 내용:수출 전문인력 양성	Y행안부 정인근				N	계	1,224	422	802	500	302	0	0	0			0
						N	의 무	1,224	422	802	500	302	0	0	0			0
							국책보조금	647	225	422	268	154	0	0	0			0
							시 도 비	577	197	380	232	148	0	0	0			0
산업 직접기반 역량강화	기간:2024.1~2028.12. 대상:중소·중견기업 규모:연40개 기업 지원 내용:스마트공장 보급 지원						계	10,000	0	10,000	2,000	2,000	2,000	2,000	2,000			0
						N	재 량	10,000	0	10,000	2,000	2,000	2,000	2,000	2,000			0
							시 도 비	10,000	0	10,000	2,000	2,000	2,000	2,000	2,000			0
							계	10,000	0	10,000	2,000	2,000	2,000	2,000	2,000			0



# 세부사업계획서

회계연도 : 2024년  
회계구분 : 일반  
분야 : 전체  
부문 : 전체

(단위 : 백만원)

분야·부문·정책·단위·세부사업	사업개요	국가계획	투자대상	지방채	BT	의무지출 비율	재원	총사업비	기투자	연도별투자계획						향후
										소계	2024	2025	2026	2027	2028	
스마트산업단지 추진	기간:2024.1.~2028.12. 대상:노후거점산업단지 내용:노후거점산업단지 경쟁력 강화사업(스마트그린산업)을 통한 산업단지 경쟁력 강화		N	N	N	N	계	31,412	17,870	13,542	3,183	1,000	2,000	3,000	4,359	0
							재량	31,412	17,870	13,542	3,183	1,000	2,000	3,000	4,359	0
							시도비	31,412	17,870	13,542	3,183	1,000	2,000	3,000	4,359	0
							계	29,800	0	29,800	0	4,800	10,000	12,000	3,000	0
인천 기계·지방산업단지 재생사업	기간:2024.1.~2028.12. 대상:인천 기계·지방산업단지 중사자 규모:1,486,000㎡ 내용:인천 기계·지방산업단지 재생사업		N	N	N	N	재량	29,800	0	29,800	0	4,800	10,000	12,000	3,000	0
							국庫보조금	27,200	0	27,200	0	4,800	9,400	10,000	3,000	0
							시도비	2,600	0	2,600	0	0	600	2,000	0	0
							계	18,437	0	18,437	5,997	3,110	3,110	3,110	3,110	0
에너지및자원개발								18,437	0	18,437	5,997	3,110	3,110	3,110	3,110	0
								13,037	0	13,037	4,917	2,030	2,030	2,030	2,030	0
							계	7,694	0	7,694	4,094	900	900	900	900	0
							의무	7,694	0	7,694	4,094	900	900	900	900	0
시설보조사업(지역에너지절약)(직접)	기간:2024.1.~2028.12 대상:공공기관(시 및 시·군·구) 등 내용:에너지이용합리화를 위한 기반구축 및 시설보조 사업 추진	Y	N	N	N	Y	국庫보조금	3,077	0	3,077	1,637	360	360	360	360	0
							시도비	4,617	0	4,617	2,457	540	540	540	540	0
							계	5,343	0	5,343	823	1,130	1,130	1,130	1,130	0
							의무	5,343	0	5,343	823	1,130	1,130	1,130	1,130	0
취약계층 에너지복지(지원)	기간:2024.1.~2028.12. 대상:저소득층 및 복지시설 규모:LED조명기기 7,321개 교체(2024년도) 내용:LED조명기기 교체	Y	N	N	N	Y	국庫보조금	3,880	0	3,880	600	820	820	820	820	0
							시도비	1,463	0	1,463	223	310	310	310	310	0
							계	5,343	0	5,343	823	1,130	1,130	1,130	1,130	0
							의무	5,343	0	5,343	823	1,130	1,130	1,130	1,130	0

# 세부사업계획서

회계연도 : 2024년  
회계구분 : 일반  
분야 : 전체  
부문 : 전체

(단위 : 백만원)

분야·부문·정책·단위·세부사업	사업개요	국가계획	투자대상	지방채	BT	의무지출		자원	총사업비	기투자	연도별투자계획						향후
						발행	보유				소계	2024	2025	2026	2027	2028	
			N	N	N	N	Y	N	1,463	0	1,463	223	310	310	310	310	0
	에너지공급 안정화 추진								5,400	0	5,400	1,080	1,080	1,080	1,080	1,080	0
	LPG 집단공급사업	기간: 2024년~2028년 대상: 도시가스미공급지역(동아출) 규모: 10개마을 내용: LPG소형저장탱크 등 설치지원						계	5,400	0	5,400	1,080	1,080	1,080	1,080	1,080	0
								의무	5,400	0	5,400	1,080	1,080	1,080	1,080	1,080	0
			N	N	N	N	Y	시도비	5,400	0	5,400	1,080	1,080	1,080	1,080	1,080	0
								(민자 등)	6,600	0	6,600	1,320	1,320	1,320	1,320	1,320	0
산업·중소기업일반									797,571	3,000	703,813	155,618	153,097	159,371	159,828	75,899	90,758
생활경제 안정 및 활력화									14,380	0	14,380	4,042	3,707	3,601	1,509	1,522	0
전통시장 활성화 지원									14,380	0	14,380	4,042	3,707	3,601	1,509	1,522	0
전통시장 활성화(지원)	기간: 2024.1~2028.12. 대상: 관내 전통시장 및 상점가 규모: 공모 및 지원대상 선정을 통한 지원 내용: 전통시장 경영원 대화 및 특수 시책 사업 등		N	N	N	N	Y	계	14,380	0	14,380	4,042	3,707	3,601	1,509	1,522	0
								의무	14,380	0	14,380	4,042	3,707	3,601	1,509	1,522	0
								균형보조금	5,126	0	5,126	1,961	1,662	1,503	0	0	0
								시도비	9,254	0	9,254	2,080	2,044	2,098	1,509	1,522	0
지역경제안정 추진									696,079	0	610,679	137,213	138,307	139,228	140,177	55,754	85,400
소상공인 경쟁력 강화									169,079	0	169,079	31,813	32,907	33,828	34,777	35,754	0
								계	158,279	0	158,279	29,813	30,707	31,628	32,577	33,554	0
소상공인 경영안정 지원	기간: 2024.1~2028.12. 대상: 소상공인 등 원대상 규모: 사업마다 지원대상 소상공인 규모 상이함 내용: 소상공인 금융지원 등		N	N	N	N	N	재량	158,279	0	158,279	29,813	30,707	31,628	32,577	33,554	0
								시도비	158,279	0	158,279	29,813	30,707	31,628	32,577	33,554	0

# 세부사업계획서

회계연도 : 2024년

회계구분 : 일반

분 야 : 전체

부 문 : 전체

(단위 : 백만원)

분야·부문·정책·단위·세부사업	사업개요	국가계획	투자자	지방채	BT	의무지출	재원	총사업비	기투자	연 도						계 획		향 후
										소 계	2024	2025	2026	2027	2028			
분야·부문·정책·단위·세부사업	소상공인 전용 노란우산공제 가입지원	기간:2024.1.-2028.12. 대상:인천시 소상공인 규모:연평균 18,000여명 내용:노란우산공제 가입장려금 지원	Y	N	N	N	계	10,800	0	10,800	2,000	2,200	2,200	2,200	2,200	2,200	2,200	0
								10,800	0	10,800	2,000	2,200	2,200	2,200	2,200	2,200	2,200	0
								10,800	0	10,800	2,000	2,200	2,200	2,200	2,200	2,200	2,200	0
	인천사랑 전자상품권 운영	기간:2024.1.-2028.12. 대상:인천시 및 인천시 관내 소비활동을 하는 자 내용:인천시사랑상품권 캐시백 지급	Y	N	N	N	계	527,000	0	441,600	105,400	105,400	105,400	105,400	20,000	20,000	20,000	85,400
								527,000	0	441,600	105,400	105,400	105,400	105,400	20,000	20,000	20,000	85,400
								527,000	0	441,600	105,400	105,400	105,400	105,400	20,000	20,000	20,000	85,400
	창업지원	기간:2024.1.-2028.12. 대상:창업가 및 창업기업 규모:103개사 내용:창업기업 지원	Y	N	N	N	계	21,677	0	21,677	2,259	2,259	2,259	2,259	7,640	7,640	7,640	0
								21,677	0	21,677	2,259	2,259	2,259	2,259	7,640	7,640	7,640	0
								21,677	0	21,677	2,259	2,259	2,259	2,259	7,640	7,640	7,640	0
	창업생태계 조성(직접)	기간:2024.1.-2028.12. 대상:예비 또는 기창업자 내용:창업성장자금 등 창업기반, 자금조성	Y	N	N	N	계	13,477	0	13,477	619	619	619	5,619	6,000	6,000	6,000	0
								13,477	0	13,477	619	619	619	5,619	6,000	6,000	6,000	0
								13,477	0	13,477	619	619	619	5,619	6,000	6,000	6,000	0
창조경제 혁신센터 운영	창조경제혁신센터 운영	기간:2024.1.-2028.12. 대상:인천창조경제혁신센터	Y	N	N	N	계	10,480	0	10,480	1,880	2,000	2,100	2,200	2,300	2,300	2,300	0
								10,480	0	10,480	1,880	2,000	2,100	2,200	2,300	2,300	2,300	0
								10,480	0	10,480	1,880	2,000	2,100	2,200	2,300	2,300	2,300	0

# 세부사업계획서

회계연도 : 2024년  
 회계구분 : 일반  
 분 야 : 전체  
 부 문 : 전체

(단위 : 백만원)

분야·부문·정책·단위·세부사업	사 업 개 요	국가계 획	투자 자 기 사	지 방 채	BT	의무지출		재원	총사업비	기투자	연 도 별 투 자 계 획					향 후	
						평 균	이 차				소 계	2024	2025	2026	2027		2028
	규모: 인천청조경제혁신센터(송도본원,JSI본원) 내용: 센터운영비,사업비 등							의 무	10,480	0	10,480	1,880	2,000	2,100	2,200	2,300	0
			N	N	N	N	Y	시 도 비	10,480	0	10,480	1,880	2,000	2,100	2,200	2,300	0
								(민자 등)	11,150	0	11,150	2,100	2,150	2,200	2,300	2,400	0
데이터산업 육성									35,332	0	29,974	6,900	3,500	8,858	5,358	5,358	5,358
4차 산업혁명 추진									10,500	0	10,500	3,500	3,500	3,500	0	0	0
블록체인 허브도시 조성	기간: 2024.1.~2028.12. 대상: 인천시 소재 블록체인 기업 등 규모:블록체인 산업 생태계 조성 내용: 블록체인 생태계 조성으로 지역경제 활성화							계	10,500	0	10,500	3,500	3,500	3,500	0	0	0
		N	N	N	N	N	N	재 량	10,500	0	10,500	3,500	3,500	3,500	0	0	0
전략산업 육성 지원								시 도 비	10,500	0	10,500	3,500	3,500	3,500	0	0	0
									24,832	0	19,474	3,400	0	5,358	5,358	5,358	5,358
글로벌 스케일업 캠퍼스 운영	기간:2024.1.~2028.12. 내용:SW기업 글로벌 진출 생태계 조성,글로벌 진출을 위한 각종 프로그램 운영,SW기업 해외 진출 활성화 지원							계	11,632	0	9,274	2,200	0	2,358	2,358	2,358	2,358
		N	N	N	N	N	N	재 량	11,632	0	9,274	2,200	0	2,358	2,358	2,358	2,358
								시 도 비	11,632	0	9,274	2,200	0	2,358	2,358	2,358	2,358
AI Playground 인천 조성	기간: 2024.1.~2028.12. 대상 : AI산업, 기업 지원 규모 : 기업지원 31개사, 인재양성 50명 내용 : 인공지능(AI) 기반 신산업육성, 기업정보 활용 활성화 추진							계	13,200	0	10,200	1,200	0	3,000	3,000	3,000	3,000
			N	N	N	N	N	재 량	13,200	0	10,200	1,200	0	3,000	3,000	3,000	3,000
								시 도 비	13,200	0	10,200	1,200	0	3,000	3,000	3,000	3,000
정보산업 육성									15,622	3,000	12,622	2,524	2,524	2,524	2,524	2,524	0
정보산업 육성									15,622	3,000	12,622	2,524	2,524	2,524	2,524	2,524	0
방송통신 융합사업	기간: 2024.1.~2028.12. 대상: 인천시내(센터이동, 포동수강, 사동성비 대여자 등) 규모:시청 미디어재단		N	N	N	N	N	계	2,622	0	2,622	524	524	524	524	524	0

# 세부사업계획서

회계연도 : 2024년  
회계구분 : 일반  
분야 : 전체  
부문 : 전체

(단위 : 백만원)

분야·부문·정책·단위·세부사업	사업개요	국가계획	투자대상	지방채	BT	의무지출		자원	총사업비	기투자	연도별 투자계획						향후
						보통	이차				소계	2024	2025	2026	2027	2028	
인·문화·관광·체육·도시·농림·해양수산·환경·에너지·정보통신·기타	(인·문화·관광·체육) 운영비의 40% 지원		N	N	N	N	N	재량	2,622	0	2,622	524	524	524	524	524	0
	미디어 콘텐츠 제작, 방송권역 및 시설대여, 장애인 등 미디어 소외계층 방송제작 기간 지원 및 교육		N	N	N	N	N	시도비	2,622	0	2,622	524	524	524	524	524	0
								(민자 등)	3,933	0	3,933	787	787	787	787	787	0
								계	13,000	3,000	10,000	2,000	2,000	2,000	2,000	2,000	0
	인·문화·관광·체육 운영		Y	N	N	N	N	재량	13,000	3,000	10,000	2,000	2,000	2,000	2,000	2,000	0
								시도비	13,000	3,000	10,000	2,000	2,000	2,000	2,000	2,000	0
								(민자 등)	201,750	111,750	90,000	18,000	36,000	18,000	18,000	0	0
									4,000	0	4,000	800	800	800	800	800	0
									4,000	0	4,000	800	800	800	800	800	0
								계	4,000	0	4,000	800	800	800	800	800	0
교통·안전·환경·에너지·정보통신·기타	기간: 2024년~2028년 대상: 부산광역시, 5개 시군구 규모: 15년간(2020년~2035년) 130억원을 재원으로 2,147억원 이상 편성 내용: 신규 출자(30억원) 및 인·문화·관광·체육 운영비(100억원)를 재출자하여 인·문화·관광·체육 운영비(100억원)로 지원		N	N	N	N	N	재량	4,000	0	4,000	800	800	800	800	800	0
								시도비	4,000	0	4,000	800	800	800	800	800	0
								계	4,000	0	4,000	800	800	800	800	800	0
	기간: 2024년~2028년 대상: 부산광역시, 5개 시군구 규모: 15년간(2020년~2035년) 130억원을 재원으로 2,147억원 이상 편성 내용: 신규 출자(30억원) 및 인·문화·관광·체육 운영비(100억원)를 재출자하여 인·문화·관광·체육 운영비(100억원)로 지원		N	N	N	N	N	재량	4,000	0	4,000	800	800	800	800	800	0
								시도비	4,000	0	4,000	800	800	800	800	800	0
								계	4,000	0	4,000	800	800	800	800	800	0
									6,232,656	501,476	4,702,326	896,500	850,404	917,529	997,715	1,040,176	1,028,855
									3,086,835	442,503	1,630,688	322,665	294,339	312,708	354,835	346,140	1,013,645
									5,933	0	5,933	900	900	1,617	1,617	900	0
									5,933	0	5,933	900	900	1,617	1,617	900	0
교통·안전·환경·에너지·정보통신·기타	기간: 2024.1.~2028.12. 대상: 인천시 전역 규모: L=8.5km, B=2.0~6.0m 내용: 자전거도로 정비		N	N	N	N	N	계	5,933	0	5,933	900	900	1,617	1,617	900	0
								재량	5,933	0	5,933	900	900	1,617	1,617	900	0
									5,933	0	5,933	900	900	1,617	1,617	900	0
									5,933	0	5,933	900	900	1,617	1,617	900	0
									5,933	0	5,933	900	900	1,617	1,617	900	0
									5,933	0	5,933	900	900	1,617	1,617	900	0
									5,933	0	5,933	900	900	1,617	1,617	900	0
									5,933	0	5,933	900	900	1,617	1,617	900	0
									5,933	0	5,933	900	900	1,617	1,617	900	0
									5,933	0	5,933	900	900	1,617	1,617	900	0

# 세부사업계획서

회계연도 : 2024년

회계구분 : 일반

분 야 : 전체

부 문 : 전체

(단위 : 백만원)

분야·부문·정책·단위·세부사업	사업개요	국가계획	투자대상	지방채	BT	의무지출 비목	의무지출 비목	자원	총사업비	기투자	연 도						계 획		향 후
											소 계	2024	2025	2026	2027	2028			
도로망 확충			N	N	N	N	N	시 도 비	5,933	0	5,933	900	900	1,617	1,617	900			0
	도로망 확충								2,568,945	434,095	1,214,450	231,693	227,482	229,151	260,445	265,680			920,400
	국가지원 지방도 건설							계	157,819	110,407	47,412	19,302	12,934	12,357	2,819	0			0
	국지도84호선(길상~선원) 도로개설공사	기간:2013.11.~2026.12. 대상:국지도84호선 규모:L=9.44km, B=17.2m(2~4차로) 내용:도로개설 및 확장	Y	Y	N	N	N	의 무 국책보조금	107,511	86,659	20,852	6,022	9,112	5,718	0	0			0
국지도98호선(도계~마전) 도로개설공사								시 도 비	61,221	50,503	10,718	5,000	0	5,718	0	0			0
								지 방 채	10,000	10,000	0	0	0	0	0	0			0
								계	50,308	23,748	26,560	13,280	3,822	6,639	2,819	0			0
	국지도98호선(도계~마전) 도로개설공사	기간:2016.12.~2027.12. 대상:국지도98호선 규모:L=1.57km, B=17.5~23.5m 내용:도로개설	Y	Y	N	N	N	의 무 국책보조금	22,465	7,179	15,286	7,643	3,822	3,821	0	0			0
강화 해안순환도로 건설 (광역시도64)								시 도 비	27,843	16,569	11,274	5,637	0	2,818	2,819	0			0
									95,746	0	95,746	0	16,076	21,264	41,726	16,680			0
								계	95,746	0	95,746	0	16,076	21,264	41,726	16,680			0
	화청~인화간 도로개설 (4~2공구)	기간:2017.1.~2030.12. 대상:광역시도64호선(화청리~화홍리) 규모:L=6.7km, 내용:2차로 도로개설	Y	Y	N	N	N	재 령 국책보조금	39,228	0	39,228	0	13,076	13,076	13,076	0			0
지방도 및 기타도로 건설								시 도 비	56,518	0	56,518	0	3,000	8,188	28,650	16,680			0
	지방도 및 기타도로 건설								2,315,380	323,688	1,071,292	212,391	198,472	195,530	215,900	249,000			920,400

# 세부사업계획서

회계연도 : 2024년

회계구분 : 일반

분 야 : 전체

부 문 : 전체

(단위 : 백만원)

분야·부문·정책·단위·세부사업	사업개요	국기계획	투자대상	지방채	BT	의무지출		자원	총사업비	기투자	연도별투자계획						향후
						발행	보통				소계	2024	2025	2026	2027	2028	
신흥동 삼익아파트~봉곡제강간 도로개설	기간:2001.3.~2026.12 대상:신흥동~송원동 규모:L=2.92km, B=50~70m 내용: 도로 신설 및 확장		Y	Y	N	N	N	계	224,300	142,808	81,492	18,000	31,746	31,746	0	0	0
								재량	224,300	142,808	81,492	18,000	31,746	31,746	0	0	0
								시도비	72,316	72,316	0	0	0	0	0	0	0
								지방채	151,984	70,492	81,492	18,000	31,746	31,746	0	0	0
인천 서구 거침도~악암리간 도로개설	기간:2018.5.~2026.12. 대상:종로1-141호선 규모:L=6.47km, B=2~4차로 내용:도로개설	Y	Y	N	N	N	Y	계	26,193	18,876	7,317	2,105	4,100	1,112	0	0	0
								의무	26,193	18,876	7,317	2,105	4,100	1,112	0	0	0
								국특보조금	23,557	16,245	7,312	2,100	4,100	1,112	0	0	0
								시도비	2,636	2,631	5	5	0	0	0	0	0
소암마을~대건교간 도로개설	기간:2017.12.~2025.3. 대상:대2-10호선 규모:L=400m, B=30m 내용:도로개설	Y	Y	N	N	N	N	(민자 등)	10,000	10,000	0	0	0	0	0	0	0
								계	30,150	15,302	14,848	12,210	2,638	0	0	0	0
								재량	30,150	15,302	14,848	12,210	2,638	0	0	0	0
								시도비	18,450	13,802	4,648	2,010	2,638	0	0	0	0
영종~신도 평화도로건설	기간:2019년~2027년 대상:광역시도 67호선 규모:3.2km, B=13.5m 내용:해상교량 건설	Y	Y	N	N	N	Y	지방채	11,700	1,500	10,200	10,200	0	0	0	0	0
								계	141,912	64,654	77,258	50,000	13,629	3,629	10,000	0	0
								의무	141,912	64,654	77,258	50,000	13,629	3,629	10,000	0	0
								국특보조금	82,283	43,654	38,629	25,000	13,629	0	0	0	0
봉곡대로~봉수대로도로개설공사	기간:2021.10.~2025.12. 대상:대1-24호선 규모:L=1.2km, B=20~35m	Y	Y	N	N	N	N	시도비	59,629	21,000	38,629	25,000	0	3,629	10,000	0	0
								계	33,292	500	32,792	24,510	8,282	0	0	0	0

# 세부사업계획서

회계연도 : 2024년  
 회계구분 : 일반  
 분 야 : 전체  
 부 문 : 전체

(단위 : 백만원)

분야·부문·정책·단위·세부사업	사 업 개 요	국기계획	투자자성사	지 방 채	BT	의무지출		자원	총사업비	기투자	연 도 별 투 자 계 획						향 후
						발행	보이				소 계	2024	2025	2026	2027	2028	
	내용:도로개설		Y	N	N	N	N	재 량	33,292	500	32,792	24,510	8,282	0	0	0	0
								시 도 비	33,292	500	32,792	24,510	8,282	0	0	0	0
								계	45,879	24,296	21,583	100	10,742	10,742	0	0	0
아암지하차도 건설공사	기간:2019.7~2026.12. 대상:아암1교~아암대로 규모:L=930m, B=40m 내용:지하차도 건설	Y 국 토교부 통	Y	N	N	N	N	재 량	45,879	24,296	21,583	100	10,742	10,742	0	0	0
								국고보조금	35,138	24,296	10,842	100	10,742	0	0	0	0
								시 도 비	10,742	0	10,742	0	0	10,742	0	0	0
								계	13,180	500	12,680	0	6,340	6,340	0	0	0
능안삼거리~인천여상간 도로개설	기간:2021.1~2026.5. 대상:중로 등 5개 노선 규모:L=1,180m, B=4~6차로 내용:도로개설	Y	Y	N	N	N	N	재 량	13,180	500	12,680	0	6,340	6,340	0	0	0
								시 도 비	13,180	500	12,680	0	6,340	6,340	0	0	0
	기간:2021.7~2025.12. 규모:L=290~1,370m(복차) 내용:평면교차로 개선		Y	N	N	N	N	(민자 등)	30,240	30,240	0	0	0	0	0	0	0
								계	45,900	0	40,900	6,000	5,000	5,000	24,900	0	5,000
검단신도시~대곡동간 도로개설	기간:2019.6~2028.12. 대상:중로1~1호선 규모:L=2.71km, B=12.5m 내용:도로개설	Y	Y	N	N	N	Y	의 무	45,900	0	40,900	6,000	5,000	5,000	24,900	0	5,000
								국토보조금	23,000	0	23,000	3,000	5,000	5,000	10,000	0	0
								시 도 비	22,900	0	17,900	3,000	0	0	14,900	0	5,000
								계	8,500	66	8,434	6,516	1,918	0	0	0	0
남향 대1~10호선 도로개설	기간:2019.01~2025.12 대상:대로1~10호선 규모:L=135m, B=35m 내용:도로개설	Y	Y	N	N	N	N	재 량	8,500	66	8,434	6,516	1,918	0	0	0	0
								시 도 비	8,500	66	8,434	6,516	1,918	0	0	0	0
			Y	N	N	N	N	계	240,000	1,000	19,000	0	1,000	2,000	6,000	10,000	220,000
	제2영흥대교 건설		Y	N	N	N	N	계	240,000	1,000	19,000	0	1,000	2,000	6,000	10,000	220,000



# 세부사업계획서

회계연도 : 2024년  
회계구분 : 일반  
분야 : 전체  
부문 : 전체

(단위 : 백만원)

분야·부문·정책·단위·세부사업	사업개요	국가계획	투자대상	지방채	BT	의무지출		자원	총사업비	기투자	연도별투자계획						향후
						보통	이차				소계	2024	2025	2026	2027	2028	
제4경인 고속화도로 민간투자사업	규모: L=13km, B=2차로 내용: 해상교량 건설		Y	N	N	N	N	재량	240,000	1,000	19,000	0	1,000	2,000	6,000	10,000	220,000
	기간: 2023. 1.~2032. 12. 대상: 제4경인 고속화도로 규모: L=15.867km 내용: 민간투자사업		Y	N	N	N	N	시도비	240,000	1,000	19,000	0	1,000	2,000	6,000	10,000	220,000
								계	306,400	0	0	0	0	0	0	0	306,400
								재량	306,400	0	0	0	0	0	0	0	306,400
소래로 및 소래대교 확장	기간: 2014. 1.~2025. 12. 대상: 소래로 규모: L=880m, B=30 → 40m 내용: 도로확장		Y	N	N	N	N	시도비	306,400	0	0	0	0	0	0	0	306,400
								(민자 등)	942,100	0	0	0	0	0	0	0	942,100
								계	25,859	21,859	4,000	0	4,000	0	0	0	0
			Y	N	N	N	N	재량	25,859	21,859	4,000	0	4,000	0	0	0	0
금곡동~대곡동간 도로 개설	기간: 2019. 1.~2026. 12. 대상: 관로3-24호선 규모: L=3.22km, B=29.5m 내용: 도로개설		Y	Y	N	N	Y	시도비	25,859	21,859	4,000	0	4,000	0	0	0	0
								계	110,158	31,077	79,081	32,900	22,170	24,011	0	0	0
								의무	110,158	31,077	79,081	32,900	22,170	24,011	0	0	0
			Y	Y	N	N	N	국책보조금	30,273	5,921	24,352	0	12,170	12,182	0	0	0
느림로~원당대로간 도로개설	기간: 2018. 5.~2025. 4. 대상: 관로2-4호선 규모: L=770m, B=16.5m 내용: 도로개설		N	N	N	N		시도비	49,886	25,156	24,730	12,900	0	11,830	0	0	0
								지방채	30,000	0	30,000	20,000	10,000	0	0	0	0
								계	9,651	2,000	7,651	4,526	3,125	0	0	0	0
			N	N	N	N	N	재량	9,651	2,000	7,651	4,526	3,125	0	0	0	0
군·구 도로개설지 원	기간: 2024년~2028년 대상: 군·구 군도 및 복원 20m 이하 도로		N	N	N	N	Y	시도비	9,651	2,000	7,651	4,526	3,125	0	0	0	0
								계	223,985	0	223,985	43,985	40,000	40,000	40,000	60,000	0

# 세부사업계획서

회계연도 : 2024년  
회계구분 : 일반  
분야 : 전체  
부문 : 전체

(단위 : 백만원)

분야·부문·정책·단위·세부사업	사업개요	국가계획	투자대상사	지방채	BT	의무지출		자원	총사업비	기투자	연도별투자계획						향후
						보통	이차				소계	2024	2025	2026	2027	2028	
	규모:시비 50% 이내		N	N	N	N	N	의무	223,985	0	223,985	43,985	40,000	40,000	40,000	60,000	0
								시도비	223,985	0	223,985	43,985	40,000	40,000	40,000	60,000	0
								계	5,000	250	4,750	0	3,000	1,750	0	0	0
	기간:2023년~2028년 대상:광역시도 규모:L=0.68km(4~6차로) 내용:도로개설		Y	N	N	N	N	재량	5,000	250	4,750	0	3,000	1,750	0	0	0
								시도비	5,000	250	4,750	0	3,000	1,750	0	0	0
								계	28,000	500	27,500	1,500	5,000	10,000	11,000	0	0
	기간:2023년~2027년 대상:광역시도 소재니들목 1개소 규모:소규모하이패스 1개소		Y	N	N	N	N	재량	28,000	500	27,500	1,500	5,000	10,000	11,000	0	0
								시도비	28,000	500	27,500	1,500	5,000	10,000	11,000	0	0
								계	45,296	0	45,296	158	25,138	20,000	0	0	0
	기간:2019.3.~2026.12. 대상:대로3~61호선 규모:L=2.1km, B=25m(4차로) 내용:도로개설		N	N	N	N	N	재량	45,296	0	45,296	158	25,138	20,000	0	0	0
								시도비	45,296	0	45,296	158	25,138	20,000	0	0	0
								계	13,425	0	13,425	9,580	3,845	0	0	0	0
								재량	13,425	0	13,425	9,580	3,845	0	0	0	0
								시도비	8,635	0	8,635	4,790	3,845	0	0	0	0
								지방채	4,790	0	4,790	4,790	0	0	0	0	0
								계	25,000	0	16,300	300	4,000	4,000	4,000	4,000	8,700
								재량	25,000	0	16,300	300	4,000	4,000	4,000	4,000	8,700
								시도비	25,000	0	16,300	300	4,000	4,000	4,000	4,000	8,700

# 세부사업계획서

회계연도 : 2024년  
회계구분 : 일반  
분야 : 전체  
부문 : 전체

(단위 : 백만원)

분야·부문·정책·단위·세부사업	사업개요	국가계획	투자대상	지방채	BT	의무지출		재원	총사업비	기투자	연도별 투자계획						향후
						보통	이차				소계	2024	2025	2026	2027	2028	
정봉도~모도 연도교 건설	기간: 2024년~2028년 대상: 울진군 북도면 정봉도~모도 규모: L=1.8km(2차로) 내용: 연도교 건설	Y	Y	N	N	N	N	계	95,400	0	80,400	0	400	10,000	30,000	40,000	15,000
								의무	95,400	0	80,400	0	400	10,000	30,000	40,000	15,000
								균형보조금	35,000	0	35,000	0	0	7,000	14,000	14,000	0
								시도비	60,400	0	45,400	0	400	3,000	16,000	26,000	15,000
신도~강화 평화도로 건설	기간: 2025년~2028년 대상: 울진군 북도면(신도)~강화군(길상면) 규모: L=11.4km(2차로) 내용: 도로건설	Y	Y	N	N	N	N	계	453,000	0	120,400	0	400	5,000	40,000	75,000	332,600
								의무	453,000	0	120,400	0	400	5,000	40,000	75,000	332,600
								균형보조금	73,600	0	40,000	0	0	5,000	10,000	25,000	33,600
								시도비	379,400	0	80,400	0	400	0	30,000	50,000	299,000
봉오대로~경명대로 환장도로	기간: 2025년~2030년 대상: 봉오대로 ~ 경명대로 규모: L=2.5km(4차로) 내용: 도로신설	Y	Y	N	N	N	N	계	164,900	0	132,200	0	2,000	20,200	50,000	60,000	32,700
								재량	164,900	0	132,200	0	2,000	20,200	50,000	60,000	32,700
								균형보조금	63,100	0	41,000	0	1,000	0	20,000	20,000	22,100
								시도비	101,800	0	91,200	0	1,000	20,200	30,000	40,000	10,600
경단산영단자~경단우회도로간 도로확장	기간: 2010 ~ 2024, 규모: L=2.940m, B=20~40m 내용: 도로확장	Y	Y	N	N	N	N	(민자 등)	63,450	63,450	0	0	0	0	0	0	0
									502,428	8,408	400,775	88,315	64,200	80,184	91,016	77,060	93,245
									23,787	0	23,787	3,650	4,339	4,773	5,250	5,775	0
								계	6,806	0	6,806	950	1,262	1,388	1,527	1,679	0
친환경 고효율 도로 조명 정비사업	기간: 2024년~2028년 대상: 10년이상 노후등기구, LED 기구등기구 내용: 가로등기구 교체 및 설치	N	N	N	N	N	N	의무	6,806	0	6,806	950	1,262	1,388	1,527	1,679	0
								시도비	6,806	0	6,806	950	1,262	1,388	1,527	1,679	0

# 세부사업계획서

회계연도 : 2024년  
회계구분 : 일반  
분야 : 전체  
부문 : 전체

(단위 : 백만원)

분야·부문·정책·단위·세부사업	사업개요	국가계획	투자대상	지방채	BT	의무지출		자원	총사업비	기투자	연도별투자계획						향후
						발행	보유				소계	2024	2025	2026	2027	2028	
도로조영시설 유지관리	기간:2024년~2028년 대상:군·구 도로조영, 제아합 등조영시설 내용:도로조영시설 유지관리		N	N	N	N	Y	의무	11,600	0	11,600	1,900	2,090	2,299	2,529	2,782	0
								시도비	11,600	0	11,600	1,900	2,090	2,299	2,529	2,782	0
								계	5,382	0	5,382	800	987	1,086	1,195	1,314	0
골목길 불 밝혀서 안전한 거리 만들기	기간:2024년~2028년 대상:군·구 보안등 LED 내용:광원 교체		N	N	N	N	Y	의무	5,382	0	5,382	800	987	1,086	1,195	1,314	0
								시도비	5,382	0	5,382	800	987	1,086	1,195	1,314	0
								계	205,527	8,408	103,875	12,892	5,953	29,962	37,072	17,996	93,245
안전한 도로환경 조성																	
도로시설물 정비	기간:2024년~2028년 대상:군·구 지원 관내 도로시설물 정비, 보수·모장		N	N	N	N	N	재량	15,538	0	15,538	2,812	2,953	3,100	3,255	3,418	0
								시도비	15,538	0	15,538	2,812	2,953	3,100	3,255	3,418	0
								계	148,713	0	55,469	3,000	3,000	21,652	23,817	4,000	93,245
보도 및 점자블록 정비사업	기간:2024년~2028년 대상:군·구 노후 보도 내용:노후 보도 정비		N	N	N	N	N	재량	148,713	0	55,469	3,000	3,000	21,652	23,817	4,000	93,245
								시도비	148,713	0	55,469	3,000	3,000	21,652	23,817	4,000	93,245
								계	7,733	7,733	0	0	0	0	0	0	0
문학터널 구조개선 사업	기간:2021.1~2024. 6. 대상:문학터널 규모:1.2km, 8~50~100m 내용:구조개선		Y	N	N	N	N	재량	7,733	675	10,578	0	0	0	0	10,578	0
								시도비	7,733	675	10,578	0	0	0	0	10,578	0
								계	11,253	675	10,578	0	0	0	0	10,578	0
배다리 복합 커뮤니티센터 주거지주차장(생활SOC복합화 사업)	기간:2024년~2028년 대상:동구 금곡동 33~20일원 규모:161면 내용:주거지주차장 조성	Y 국 토고 행	Y	N	N	N	Y	의무	11,253	675	10,578	0	0	0	0	10,578	0
								시도비	11,253	675	10,578	0	0	0	0	10,578	0
								계	11,253	675	10,578	0	0	0	0	10,578	0

# 세부사업계획서

회계연도 : 2024년  
회계구분 : 일반  
분야 : 전체  
부문 : 전체

(단위 : 백만원)

분야·부문·정책·단위·세부사업	사업개요	국가계획	투자대상사	지방채	지방채	BT	의무지출 발행	의무지출 보통	의무지출 이자	자원	총사업비	기투자	연도별투자계획						향후
													소계	2024	2025	2026	2027	2028	
			Y	N	N	N	N	Y	N	균특보조금	675	675	0	0	0	0	0	0	0
										시도비	10,578	0	10,578	0	0	0	0	10,578	0
지하차도 진입차단 시설 설치사업	기간: 2024년~2028년 대상: 관내 지하차도 진입차단시설 규모: 29개소 내용: 지하차도 진입차단 시설 설치		N	N	N	N	N	N	N	계	5,680	0	5,680	5,680	0	0	0	0	0
										재량	5,680	0	5,680	5,680	0	0	0	0	0
										시도비	5,680	0	5,680	5,680	0	0	0	0	0
중구 주민지원사업 지원	기간: 2024년~2028년 대상: 중구 주민지원 (공원, 공영주차장, 도립도서관) 내용: 중구 주민지원 사업 부담금		N	N	N	N	N	N	N	계	16,610	0	16,610	1,400	0	5,210	10,000	0	0
										재량	16,610	0	16,610	1,400	0	5,210	10,000	0	0
										시도비	16,610	0	16,610	1,400	0	5,210	10,000	0	0
도로 계획 및 관리 지원											268,178	0	268,178	69,463	52,408	45,449	48,694	52,163	0
민자터널운영 재정 지원	기간: 2024년~2028년3개 대상: 민자터널 내용: 최소 운영수익 보존 실험약 이행		N	N	N	N	N	N	N	계	113,268	0	113,268	18,553	20,408	22,449	24,694	27,163	0
										재량	113,268	0	113,268	18,553	20,408	22,449	24,694	27,163	0
										시도비	113,268	0	113,268	18,553	20,408	22,449	24,694	27,163	0
공항고속도로 및 인 원대교 통행료 지원 (직접)	기간: 2024년~2028년 대상: 영종 및 북도면 주민 통행료 지원		N	N	N	N	N	N	N	계	119,910	0	119,910	43,910	25,000	16,000	17,000	18,000	0
										재량	119,910	0	119,910	43,910	25,000	16,000	17,000	18,000	0
										시도비	119,910	0	119,910	43,910	25,000	16,000	17,000	18,000	0
도로점용료 징수고 파급	기간: 2024년~2028년 대상: 군·구 규모: 도로점용료 징수금 50%, 변상금 40% 전년도 징수금 교부		N	N	N	N	Y	N	N	계	35,000	0	35,000	7,000	7,000	7,000	7,000	7,000	0
										의무	35,000	0	35,000	7,000	7,000	7,000	7,000	7,000	0
										시도비	35,000	0	35,000	7,000	7,000	7,000	7,000	7,000	0

# 세부사업계획서

회계연도 : 2024년

회계구분 : 일반

분야 : 전체

부문 : 전체

(단위 : 백만원)

분야·부문·정책·단위·세부사업	사업개요	국가계획	투자대상	지방채	BT	의무지출		재원	총사업비	기투자	연도별투자계획						향후
						발행	보통				소계	2024	2025	2026	2027	2028	
전선류 지중화	기간: 2024년~2028년 대상: 10개 군·구 내용: 통항로 등 전선류 지중화, 공중케이블 지중화	Y 산 업통 상자 부 원	N	N	N	N	Y	N	4,935	0	4,935	2,310	1,500	0	0	1,125	0
									4,935	0	4,935	2,310	1,500	0	0	1,125	0
									4,935	0	4,935	2,310	1,500	0	0	1,125	0
									2,820	0	2,820	1,320	1,500	0	0	0	0
쾌적한 도로시설 관리	도로시설물 정비							시도비	2,115	0	2,115	990	0	0	0	1,125	0
									9,529	0	9,529	1,757	1,757	1,757	1,757	2,500	0
									9,529	0	9,529	1,757	1,757	1,757	1,757	2,500	0
									9,529	0	9,529	1,757	1,757	1,757	1,757	2,500	0
전용도로 및 지하차도 유지보수	기간: 2024년~2028년 내용: 전용도로 및 지하차도 유지보수		N	N	N	N	N	재량	9,529	0	9,529	1,757	1,757	1,757	1,757	2,500	0
									9,529	0	9,529	1,757	1,757	1,757	1,757	2,500	0
									9,529	0	9,529	1,757	1,757	1,757	1,757	2,500	0
									9,529	0	9,529	1,757	1,757	1,757	1,757	2,500	0
항공·공항	항공산업 육성 및 지원								66,935	9,760	57,175	8,842	6,540	10,900	25,893	5,000	0
									66,935	9,760	57,175	8,842	6,540	10,900	25,893	5,000	0
									66,935	9,760	57,175	8,842	6,540	10,900	25,893	5,000	0
									66,935	9,760	57,175	8,842	6,540	10,900	25,893	5,000	0
공항 및 항공산업 활성화 지원사업	도심항공교통 체계 구축사업	기간: 2023년~2028년 대상: 인천시민 및 도심항공교통 관련 기업 내용: 14개 기업 지원 예정 내용: 글로벌 협력체계 구축 도심항공교통 플랫폼 구축	N	N	N	N	N	재량	18,830	6,960	11,870	2,950	1,000	3,460	3,460	1,000	0
									18,830	6,960	11,870	2,950	1,000	3,460	3,460	1,000	0
									18,830	6,960	11,870	2,950	1,000	3,460	3,460	1,000	0
									18,830	6,960	11,870	2,950	1,000	3,460	3,460	1,000	0
항공산업 지원체계 구축	기간: 2023년~2028년 내용: 항공관련 기업 전담지원사업 재직자 100명, 항공기업 10개사 이상 지원, 항공기업 발원		Y	N	N	N	N	재량	12,760	0	12,760	2,440	2,440	2,440	2,440	3,000	0
									12,760	0	12,760	2,440	2,440	2,440	2,440	3,000	0

# 세부사업계획서

회계연도 : 2024년  
회계구분 : 일반  
분야 : 전체  
부문 : 전체

(단위 : 백만원)

분야·부문·정책·단위·세부사업	사업개요	국가계획	투자대상	지방채	BT	의무지출		자원	총사업비	기투자	연도별투자						향후
						발행	보통				소계	2024	2025	2026	2027	2028	
			Y	N	N	N	N	시도비	12,760	0	12,760	2,440	2,440	2,440	2,440	3,000	0
	우주산업 지원체계 구축	기간: 2024.1.~2028.12. 내용: 우주분야 산·학·연 미래우주분야 대학원생 (석박사) 45명 양성지원						계	5,000	0	5,000	1,000	1,000	1,000	1,000	1,000	0
	스마트(드론 활용) 해양환경관리시스템 구축	기간: 2022.4. ~ 2025.12. 내용: 해양환경 관리센터 구축(갯벌타워 리프트), 드론, 소나 기반 해양쓰레기 탐지 시스템 구축 및 드론 관리센터 설계, 구축	Y	N	N	N	Y	의무	7,000	2,800	4,200	2,100	2,100	0	0	0	0
	백령공항 건설지원 및 배후부지 개발	기간: 2024.1. ~ 2033.12. 위치: 서해3도 내용: A=200만㎡ 타당성조사						시도비	2,100	840	1,260	630	630	0	0	0	0
			Y	N	N	N	N	계	23,345	0	23,345	352	0	4,000	18,993	0	0
								재량	23,345	0	23,345	352	0	4,000	18,993	0	0
								시도비	23,345	0	23,345	352	0	4,000	18,993	0	0
대중교통·물류등기타									3,078,886	49,213	3,014,463	564,993	549,525	593,921	616,987	689,036	15,210
시민편의 교통행정 구현									1,126,710	0	1,111,500	199,673	186,273	221,852	235,101	268,601	15,210
메트로 운영지원									746,567	0	746,567	128,922	119,717	147,822	160,503	189,603	0
								계	47,699	0	47,699	9,972	8,388	14,066	15,273	0	0
지하역사 공기질 개선사업	기간: 2019~2028 대상: 인천지하역사 규모: 역사 88개소 내용: 지하역사공기질개선	Y	N	N	N	N	N	의무	47,699	0	47,699	9,972	8,388	14,066	15,273	0	0
								국고보조금	18,512	0	18,512	3,989	4,388	4,826	5,309	0	0
								시도비	29,187	0	29,187	5,983	4,000	9,240	9,964	0	0

# 세부사업계획서

회계연도 : 2024년

회계구분 : 일반

분야 : 전체

부문 : 전체

(단위 : 백만원)

분야·부문·정책·단위·세부사업	사업개요	국가계획	투자대상	지방채	BT	의무지출 발행	재원	총사업비	기투자	연도별투자액					향후
										소계	2024	2025	2026	2027	
인천교통공사운영지원	기간: 2024~2028 대상: 인천도시철도 규모: 역사 68개소 내용: 인천교통공사 운영지원						계	698,868	0	698,868	118,950	111,329	133,756	145,231	189,603
			Y	N	N	N	재량	698,868	0	698,868	118,950	111,329	133,756	145,231	189,603
							시도비	698,868	0	698,868	118,950	111,329	133,756	145,231	189,603
수도권 통합환승제 지원	기간: 2024 ~ 2028 내용: 수도권 내 버스 및 전철버스 60개 업체, 철도 4개 기관 수도권통합환승제에 따른 환승실금 지원						계	293,185	0	293,185	55,969	56,160	59,633	59,110	62,312
			N	N	N	N	재량	293,185	0	293,185	55,969	56,160	59,633	59,110	62,312
							시도비	293,185	0	293,185	55,969	56,160	59,633	59,110	62,312
광역교통카드연계 마일리지 지원사업 운영	기간: ~2024 대상: 알뜰교통카드 이용자 규모: 연간 87.6억원 내용: 보행 및 자전거 연계 대중교통 이용 마일리지 지급						계	5,276	0	5,276	5,276	0	0	0	0
			N	N	N	N	재량	5,276	0	5,276	5,276	0	0	0	0
							국고보조금	2,638	0	2,638	2,638	0	0	0	0
대중교통비 환급 지원	기간: 2024~2028 내용: 대중교통 이용자 안전시 가인자 12만명 대중교통비 정률 적립						계	54,983	0	54,983	9,006	9,907	10,897	11,987	13,186
		Y	N	N	N	N	재량	54,983	0	54,983	9,006	9,907	10,897	11,987	13,186
							국고보조금	27,491	0	27,491	4,503	4,953	5,449	5,993	6,593
환승센터 조성사업							계	26,700	0	26,700	500	490	3,500	3,500	15,210
							시도비	27,491	0	27,491	4,503	4,953	5,449	5,993	6,593



# 세부사업계획서

회계연도 : 2024년

회계구분 : 일반

분 야 : 전체

부 문 : 전체

(단위 : 백만원)

분야·부문·정책·단위·세부사업	사업개요	국가계획	투자대상	지방채	BT	의무지출		재원	총사업비	기투자	연도별투자계획						향후
						발행	보통				소계	2024	2025	2026	2027	2028	
부평역 환승센터 조경사업		Y 국도교통	Y	N	N	N	N	계	26,700	0	11,490	500	490	3,500	3,500	3,500	15,210
								재량	26,700	0	11,490	500	490	3,500	3,500	3,500	15,210
								국특보조금	3,000	0	1,500	0	0	500	500	500	1,500
								시도비	23,700	0	9,990	500	490	3,000	3,000	3,000	13,710
시민편의 교통행정 구현									14,010	0	14,010	2,002	2,002	2,002	4,002	4,002	0
									14,010	0	14,010	2,002	2,002	2,002	4,002	4,002	0
교통안전표지 설치 및 관리	기간:2024.1~2028.12. 대상:인천시민 등 도로의 교통안전표지 및 노면표지		N	N	N	Y	N	계	14,010	0	14,010	2,002	2,002	2,002	4,002	4,002	0
								의무	14,010	0	14,010	2,002	2,002	2,002	4,002	4,002	0
시내버스 준공영제 운영									1,071,243	0	1,071,243	200,000	204,000	208,080	212,242	246,922	0
									1,071,243	0	1,071,243	200,000	204,000	208,080	212,242	246,922	0
버스운송사업 개선			N	N	N	N	N	계	1,071,243	0	1,071,243	200,000	204,000	208,080	212,242	246,922	0
								재량	1,071,243	0	1,071,243	200,000	204,000	208,080	212,242	246,922	0
준공영제 재정지원	기간:2024~2028 대상:버스운송업체 규모:34개사 188개 노선 1,903대 내용:운송원가 대비 운송수지 적자액 지원		N	N	N	N	N	시도비	1,071,243	0	1,071,243	200,000	204,000	208,080	212,242	246,922	0
									300,696	45,167	255,528	53,648	47,450	49,129	50,975	54,326	0
버스정책사업 효율화									278,850	29,030	249,820	47,939	47,450	49,129	50,975	54,326	0
								계	90,904	0	90,904	13,000	16,786	18,465	20,311	22,342	0
버스운행사업지원			N	N	N	N	N	재량	90,904	0	90,904	13,000	16,786	18,465	20,311	22,342	0
									90,904	0	90,904	13,000	16,786	18,465	20,311	22,342	0
버스운행사업지원	기간:2024.1~2028.12. 대상:버스운송업체 규모:38개 업체 내용:환승무류(할인)에 따른 손실비용 보전		N	N	N	N	N	계	90,904	0	90,904	13,000	16,786	18,465	20,311	22,342	0
								재량	90,904	0	90,904	13,000	16,786	18,465	20,311	22,342	0

# 세부사업계획서

회계연도 : 2024년

회계구분 : 일반

부  
: 야  
: 전  
체

문 : 전체

(아름답게 :: 아름답게)

[illegible]

# 세부사업계획서

회계연도 : 2024년

회계구분 : 일반

분 야 : 전체

부 문 : 전체

(단위 : 백만원)

분야·부문·정책·단위·세부사업		사업개요	국가계획	투자대상	지방채	BT	의무지출		재원	총사업비	기투자	연도별투자계획					향후	
							발행	이차지출				소계	2024	2025	2026	2027		2028
코로나19 여파에 따른 광역버스 수익비 등 재정지원		기간:2024.01.~2024.06. 대상: 인천시 광역버스 업체 9개사, 27개노선, 353대 광역버스 운수업체와 운수종사자에 대한 유류비, 저우개선비 등 재정지원		N	N	N	N	Y	N	계	16,137	4,813	4,813	0	0	0	0	
										의무	16,137	4,813	4,813	0	0	0	0	
										국고보조금	54	0	0	0	0	0	0	
										시도비	16,083	4,813	4,813	0	0	0	0	
출퇴근시간대 광역버스 증차운행 지원		기간:2022.10~2024.12 인천-서울 광역버스 이용객 6개노선 9대 15회 출퇴근시간대 광역버스 증차운행 지원		N	N	N	N	Y	N	계	0	896	896	0	0	0	0	
										의무	0	896	896	0	0	0	0	
										국고보조금	269	269	269	0	0	0	0	
										시도비	627	627	627	0	0	0	0	
택시서비스 수준 향상									309,211	384	308,827	60,618	60,425	62,484	63,489	61,811	0	
										182,761	384	182,377	35,692	35,349	36,958	37,803	36,575	0
장애인콜택시 지원 업무		기간:2024.01~2028.12 대상:장애인 등 교통약자 규모:특장차 255대, 바우처 택시 300대 내용:교통약자 이동지원		N	N	N	Y	N	계	158,125	0	158,125	30,169	30,687	31,655	32,721	32,893	0
									의무	158,125	0	158,125	30,169	30,687	31,655	32,721	32,893	0
									기금보조금	53,762	0	53,762	8,806	9,687	10,655	11,721	12,893	0
									시도비	104,363	0	104,363	21,363	21,000	21,000	21,000	20,000	0
특별교통수단 운영		기간:2024.01~2028.12 중증모형장애인(휠체어) 규모: 255대 내용: 특별교통수단(특장차) 인천 및 서울, 경기 이동지원	Y 국 토고 통부	N	N	N	Y	N	계	12,113	0	12,113	2,423	2,423	2,423	2,423	2,423	0
									의무	12,113	0	12,113	2,423	2,423	2,423	2,423	2,423	0
									국고보조금	12,113	0	12,113	2,423	2,423	2,423	2,423	2,423	0
									계	4,140	0	4,140	1,840	920	460	460	0	
특별교통수단 도입(장애인콜택시 신규차량 구입)		기간:2024.01~2028.12		N	N	N	Y	N		0	0	4,140	1,840	920	460	460	0	

# 세부사업계획서

회계연도 : 2024년

회계구분 : 일반

분야 : 전체

부문 : 전체

(단위 : 백만원)

분야·부문·정책·단위·세부사업	사업개요	국가계획	투자대상	지방채	BT	의무지출		자원	총사업비	기투자	연도별투자계획						향후
						보통	이차				소계	2024	2025	2026	2027	2028	
특별교통수단 도입(장애인콜택시 노후차량 대체구입)	특별교통수단(특정차)특정차 40대 구입		N	N	N	Y	N	의무	4,140	0	4,140	1,840	920	460	460	460	0
	특별교통수단(특정차)특정차 40대 구입		N	N	N	Y	N	국고보조금	2,070	0	2,070	920	460	230	230	230	0
	특별교통수단(특정차)특정차 40대 구입		N	N	N	Y	N	시도비	2,070	0	2,070	920	460	230	230	230	0
	특별교통수단(특정차)특정차 40대 구입		N	N	N	Y	N	계	4,384	384	4,000	460	520	1,620	1,400	0	0
특별교통수단 도입(장애인콜택시 노후차량 대체구입)	특별교통수단(특정차)특정차 40대 구입		N	N	N	Y	N	의무	4,384	384	4,000	460	520	1,620	1,400	0	0
	특별교통수단(특정차)특정차 40대 구입		N	N	N	Y	N	국고보조금	2,192	192	2,000	230	260	810	700	0	0
	특별교통수단(특정차)특정차 40대 구입		N	N	N	Y	N	시도비	2,192	192	2,000	230	260	810	700	0	0
	특별교통수단(특정차)특정차 40대 구입		N	N	N	Y	N	계	4,000	0	4,000	800	800	800	800	800	0
농촌형 교통서비스 제공사업	2024.1.~2028.12. 대상: 강화군, 옹진군 버스 13대, 택시 5대 내용: 교통약자 지역주민에 농촌형 교통서비스 제공(버스형, 택시형)	농촌형 교통서비스	N	N	N	N	Y	의무	4,000	0	4,000	800	800	800	800	800	0
	2024.1.~2028.12. 대상: 강화군, 옹진군 버스 13대, 택시 5대 내용: 교통약자 지역주민에 농촌형 교통서비스 제공(버스형, 택시형)	농촌형 교통서비스	N	N	N	N	Y	국고보조금	2,500	0	2,500	500	500	500	500	500	0
	2024.1.~2028.12. 대상: 강화군, 옹진군 버스 13대, 택시 5대 내용: 교통약자 지역주민에 농촌형 교통서비스 제공(버스형, 택시형)	농촌형 교통서비스	N	N	N	N	Y	시도비	1,500	0	1,500	300	300	300	300	300	0
	2024.1.~2028.12. 대상: 강화군, 옹진군 버스 13대, 택시 5대 내용: 교통약자 지역주민에 농촌형 교통서비스 제공(버스형, 택시형)	농촌형 교통서비스	N	N	N	N	Y	계	126,450	0	126,450	24,926	25,076	25,526	25,686	25,236	0
택시운송사업지원	2024.01.~2028.12. LPG 및 경유택시, 택시 12, 478대(개인 7, 173 / 법인 5305) 택시운송사업자 유가보조금 지원 및 부정수금 조사		N	N	N	Y	N	계	75,000	0	75,000	15,000	15,000	15,000	15,000	15,000	0
	2024.01.~2028.12. LPG 및 경유택시, 택시 12, 478대(개인 7, 173 / 법인 5305) 택시운송사업자 유가보조금 지원 및 부정수금 조사		N	N	N	Y	N	의무	75,000	0	75,000	15,000	15,000	15,000	15,000	15,000	0
	2024.01.~2028.12. LPG 및 경유택시, 택시 12, 478대(개인 7, 173 / 법인 5305) 택시운송사업자 유가보조금 지원 및 부정수금 조사		N	N	N	Y	N	시도비	75,000	0	75,000	15,000	15,000	15,000	15,000	15,000	0
	2024.01.~2028.12. LPG 및 경유택시, 택시 12, 478대(개인 7, 173 / 법인 5305) 택시운송사업자 유가보조금 지원 및 부정수금 조사		N	N	N	Y	N	계	36,630	0	36,630	7,326	7,326	7,326	7,326	7,326	0
택시교통카드 사용수수료 등 지원	기간: 2024.01.~2028.12. 대상: 택시(미운행 및 고금택시 제외) 규모: 택시 14,348대 내용: 택시 운송사업자 지원		N	N	N	N	N	재량	36,630	0	36,630	7,326	7,326	7,326	7,326	7,326	0
	기간: 2024.01.~2028.12. 대상: 택시(미운행 및 고금택시 제외) 규모: 택시 14,348대 내용: 택시 운송사업자 지원		N	N	N	N	N	시도비	36,630	0	36,630	7,326	7,326	7,326	7,326	7,326	0
	기간: 2024.01.~2028.12. 대상: 택시(미운행 및 고금택시 제외) 규모: 택시 14,348대 내용: 택시 운송사업자 지원		N	N	N	N	N	계	36,630	0	36,630	7,326	7,326	7,326	7,326	7,326	0
	기간: 2024.01.~2028.12. 대상: 택시(미운행 및 고금택시 제외) 규모: 택시 14,348대 내용: 택시 운송사업자 지원		N	N	N	N	N	시도비	36,630	0	36,630	7,326	7,326	7,326	7,326	7,326	0

# 세부사업계획서

회계연도 : 2024년  
회계구분 : 일반  
분야 : 전체  
부문 : 전체

(단위 : 백만원)

분야·부문·정책·단위·세부사업	사업개요	국가계획	투자대상	지방채	BT	의무지출		자원	총사업비	기투자	연도별투자계획						향후
						발행	보통				소계	2024	2025	2026	2027	2028	
시민·부문·정책·단위·세부사업	시민 택시이용 편의 제공을 위한 콜비 지원	기간:24.1.~28.12. 대상:가행사업 가임 택시 규모:5,415대 내용:콜비 지원		N	N	N	N	계	4,170	0	4,170	650	800	800	960	960	0
	재량							재량	4,170	0	4,170	650	800	800	960	960	0
	시도비							시도비	4,170	0	4,170	650	800	800	960	960	0
	계							계	10,650	0	10,650	1,950	1,950	2,400	2,400	1,950	0
시민·인천 중심의 철도망 구축	택시운수종사자 근로의욕 고취 지원	기간:2023.01~2028.12 대상:법인택시업체 및 운수종사자 범인택시업체 60개사 범인택시 운수종사자 근로의욕 고취 장려금 월10만원 지원		N	N	N	N	재량	10,650	0	10,650	1,950	1,950	2,400	2,400	1,950	0
	시도비							시도비	10,650	0	10,650	1,950	1,950	2,400	2,400	1,950	0
	계							계	6,466	3,662	2,804	0	0	1,000	1,804	0	0
									6,466	3,662	2,804	0	0	1,000	1,804	0	0
시민 중심 첨단교통 구현	역사 이동편의시설 설치 지원(동막역, 임학역)	기간:2023~2027 대상:호선·동막역, 임학역 동막역: 내부개단 E/V 1대, 3번 출구 E/S 2대 임학역: 내부개단 E/S 2대 역사 내 교통약자의 이동편의 증진을 위한 E/V 및 E/S 설치	Y	N	N	N	N	계	6,466	3,662	2,804	0	0	1,000	1,804	0	0
	재량							재량	6,466	3,662	2,804	0	0	1,000	1,804	0	0
	시도비							시도비	6,466	3,662	2,804	0	0	1,000	1,804	0	0
	계							계	66,550	0	66,550	13,052	13,374	13,374	13,374	13,374	0
시민체감형 교통서비스 제공	지능형 교통정보시스템 운영	기간:2023.1~2028.12. 대상:인천시민 규모:교통정보시스템 내용:교통정보수집 운영	N	N	N	N	N	계	7,290	0	7,290	1,458	1,458	1,458	1,458	1,458	0
	재량							재량	7,290	0	7,290	1,458	1,458	1,458	1,458	1,458	0
	시도비							시도비	7,290	0	7,290	1,458	1,458	1,458	1,458	1,458	0
	계							계	27,123	0	27,123	5,425	5,425	5,425	5,425	5,425	0
지능형 교통체계(ITS) 통합관리 운영	지능형 교통체계(ITS) 통합관리 운영	기간 : 2023.1~ 2028. 12. 대상 : 인천시민 규모 : 관내 ITS시설 내용 : ITS시설 위탁 운영	N	N	N	N	N	재량	27,123	0	27,123	5,425	5,425	5,425	5,425	5,425	0

# 세부사업계획서

회계연도 : 2024년

회계구분 : 일반

분야 : 전체

부문 : 전체

(단위 : 백만원)

분야·부문·정책·단위·세부사업	사업개요	국가계획	투자대상	지방채	BT	의무지출 비목	재원	총사업비	기투자	연도별 투자계획						향후
										소계	2024	2025	2026	2027	2028	
분야·부문·정책·단위·세부사업			N	N	N	N	N	27,123	0	27,123	5,425	5,425	5,425	5,425	5,425	0
	버스정보관리시스템(BIS) 운영	기간 : 2024.1.~2028.12. 대상 : 인천시민 규모 : 버스정보관리시스템(BIS) 내용 : 버스정보관리시스템 유지관리					계	16,138	0	16,138	2,970	3,292	3,292	3,292	3,292	0
			N	N	N	N	재	16,138	0	16,138	2,970	3,292	3,292	3,292	3,292	0
							시도비	16,138	0	16,138	2,970	3,292	3,292	3,292	3,292	0
분야·부문·정책·단위·세부사업	교통신호시설 유지관리							16,000	0	16,000	3,200	3,200	3,200	3,200	3,200	0
	교통신호시설 유지보수	기간 : 2024~ 2028 대상 : 인천시민 규모 : 160억(100%시비) 내용 : 교통신호시설물 신설 및 보수					계	16,000	0	16,000	3,200	3,200	3,200	3,200	3,200	0
			N	N	N	N	재	16,000	0	16,000	3,200	3,200	3,200	3,200	3,200	0
							시도비	16,000	0	16,000	3,200	3,200	3,200	3,200	3,200	0
분야·부문·정책·단위·세부사업	물류산업 스마트·디지털 혁신 성장지원							184,000	0	184,000	36,000	36,000	36,000	36,000	40,000	0
	사업용 화물자동차 유가보조금 지원	기간:2024.1.~ 2028.12. 내용:사업용 화물자동차 38,385대 (2023.6.기준) 인천시 등록된 사업용 화물자동차를 대상으로 매월 유가보조금 지급(카드사용분, 서류신청분)					계	184,000	0	184,000	36,000	36,000	36,000	36,000	40,000	0
			N	N	N	N	의무	184,000	0	184,000	36,000	36,000	36,000	36,000	40,000	0
							시도비	184,000	0	184,000	36,000	36,000	36,000	36,000	40,000	0
국토및지역개발								2,017,439	924,132	991,208	198,257	184,784	210,690	282,539	114,937	102,100
	수자원							252,546	81,494	171,052	30,659	29,172	62,009	34,257	14,957	0
								252,546	81,494	171,052	30,659	29,172	62,009	34,257	14,957	0
								252,546	81,494	171,052	30,659	29,172	62,009	34,257	14,957	0
하천 정비	깨끗하고 맑은 물 관리							29,587	23,742	5,845	5,845	0	0	0	0	0
	동량천 수해예방지 개선사업(전환·직접)(전환사업)	기간:2014.1.~2024.12 대상:동량천	N	Y	N	N	계	29,587	23,742	5,845	5,845	0	0	0	0	0

# 세부사업계획서

회계연도 : 2024년  
회계구분 : 일반  
분야 : 전체  
부문 : 전체

(단위 : 백만원)

분야·부문·정책·단위·세부사업		사업개요	국가계획	투자자	지방채	BT	의무지출		재원	총사업비	기투자	연도						계		향후
							비율	비율				소계	2024	2025	2026	2027	2028			
		규모:L=2.9km 내용:수해상습 하천정비							재량	29,587	23,742	5,845	5,845	0	0	0	0	0	0	
									국고보조금	2,216	2,216	0	0	0	0	0	0	0	0	
									국책보조금	2,000	2,000	0	0	0	0	0	0	0	0	
									시도비	20,845	19,526	1,319	1,319	0	0	0	0	0	0	
									지방채	4,526	0	4,526	4,526	0	0	0	0	0	0	
		기간:2015.1.-2024.12. 대상:교산천 규모:L=3.25km 내용:수해상습 하천정비						계	29,082	19,382	9,700	9,700	0	0	0	0	0	0	0	
									의무	29,082	19,382	9,700	9,700	0	0	0	0	0	0	
									국고보조금	2,040	2,040	0	0	0	0	0	0	0	0	
									국책보조금	2,000	2,000	0	0	0	0	0	0	0	0	
									시도비	15,342	15,342	0	0	0	0	0	0	0	0	
		기간:2017.01-2028.8 대상:굴포천 규모:L=1.5km 내용:굴포천 생태하천 복원						지방채	9,700	0	9,700	9,700	0	0	0	0	0	0	0	
									계	55,934	36,050	19,884	6,457	1,235	2,192	3,000	7,000	0	0	
									의무	55,934	36,050	19,884	6,457	1,235	2,192	3,000	7,000	0	0	
									국책보조금	1,000	1,000	0	0	0	0	0	0	0	0	
									기금보조금	13,835	12,600	1,235	0	1,235	0	0	0	0	0	
		기간:2023-2027 대상:장수천						시도비	41,099	22,450	18,649	6,457	0	2,192	3,000	7,000	0	0		
									(민자 등)	18,366	12,150	6,216	2,152	4,064	0	0	0	0	0	
		장수천 하천정비사업		N	N	N	N	N	계	16,840	1,000	15,840	0	5,280	10,560	0	0	0	0	

# 세부사업계획서

회계연도 : 2024년  
회계구분 : 일반  
분야 : 전체  
부문 : 전체

(단위 : 백만원)

분야·부문·정책·단위·세부사업	사 업 개 요	국가계획	투자대상	지방채	BT	의무지출		재원	총사업비	기투자	연 도 별 투 자 계 획					향 후	
						평년	이				소 계	2024	2025	2026	2027		2028
	규모:1.4.1 내용:하천수질복원 및 넛가체험장		N	N	N	N	N	재 량 시 도 비	16,840	1,000	15,840	0	5,280	10,560	0	0	0
	기간:2022.1~2027. 12. 내용:수질복원 및 수변공간조성을 통해 시민들에게 도심 친수 휴식공간제공		N	N	N	N	N	계 재 량 시 도 비	69,200	1,000	68,200	1,000	10,000	33,600	23,600	0	0
	기간:2023.01~2025. 12 대상:서부간선수로 계양구간 1~2.9km 서부간선수로 수질환경 개 선을 통한 쾌적한 친수공간 제공- 하상조절 및 수변산 책로 등 친수공간 조성		N	N	N	N	N	의 무 시 도 비	5,320	320	5,000	0	5,000	0	0	0	0
	기간:2023.1~2028. 12 대상:광포천, 승기천, 근흥천, 식곡천 구간, 정태하천(광포천, 승기천, 근흥천, 식곡천) 유지·관리·정비사업 · 내용:수변공간, 유지·관리·정비사업 · 내용:수변공간, 유지·관리·정비사업 · 내용:수변공간, 유지·관리·정비사업 · 내용:수변공간, 유지·관리·정비사업		N	N	N	N	N	계 의 무 시 도 비	16,583	0	16,583	1,657	1,657	9,657	1,657	1,957	0
	기간:2023.1~2028. 12 대상:인천시 관내 지방하천 규모:지방하천 90개소 내용:지방하천 유지관리, 하천시설물 유지보수, 하천정화사업 등		N	N	N	N	N	계 의 무 시 도 비	30,000	0	30,000	6,000	6,000	6,000	6,000	6,000	0
지역및도시									1,764,893	842,638	820,156	167,599	155,612	148,681	248,283	99,981	102,100
	특수지역 개발 및 지원								73,210	0	73,210	14,222	14,222	15,222	15,222	14,322	0
	성 지역 교통편의 증진								66,617	0	66,617	12,903	12,903	13,903	13,903	13,003	0
	여객선 운임지원(자 체)	기간:2024.~1.~2028. 12. 대상:인천시민, 타시도민	N	N	N	N	N	계	33,393	0	33,393	6,259	6,259	7,259	7,259	6,359	0



# 세부사업계획서

회계연도 : 2024년  
회계구분 : 일반  
분야 : 전체  
부문 : 전체

(단위 : 백만원)

분야·부문·정책·단위·세부사업	사업개요	국가계획	투자대상	지방채	BT	의무지출		자원	총사업비	기투자	연도별투자계획						향후
						보통	이차				소계	2024	2025	2026	2027	2028	
지역 주민 여객선 운임지원(자체)	내용: 인천시 관내 23개 섬 여객선 운임지원		N	N	N	Y	N	의 무 시 도 비 (민자 등)	33,393	0	33,393	6,259	6,259	7,259	7,259	6,359	0
	2023.01.~2028.12. 섬지역 주민 25개섬 약 15천명 여객선운임지원		N	N	N	Y	N	계	5,527	0	5,527	1,105	1,105	1,105	1,105	1,105	0
지역 주민 여객선 운임지원(보조)	기간: 2023.01~2028.12. 대상: 인천시 섬지역 주민 규모: 여객차량운임 내용: 운임비 지원	Y 해 양수 신부	N	N	N	Y	N	의 무 시 도 비 (민자 등)	27,698	0	27,698	5,540	5,540	5,540	5,540	5,540	0
	기간: 2023.01~2028.12. 대상: 인천시 섬지역 주민 규모: 여객차량운임 내용: 운임비 지원	Y 해 양수 신부	N	N	N	Y	N	국고보조금 시 도 비 (민자 등)	18,465	0	18,465	3,693	3,693	3,693	3,693	3,693	0
섬 지역 생활물류 운임 지원사업								계	6,593	0	6,593	1,319	1,319	1,319	1,319	1,319	0
섬 지역 생활물류 운임 지원사업	기간: 2024.1~2028.12. 비영리점 지역 주민 및 소상공인 사업체 관내 비영리점 지역 27개소(강화, 옹진) 섬 지역 택배 추가운임비 지원	Y 해 양수 신부	N	N	N	Y	N	의 무 시 도 비 (민자 등)	4,395	0	4,395	879	879	879	879	879	0
								계	2,198	0	2,198	440	440	440	440	440	0
								(민자 등)	2,198	0	2,198	440	440	440	440	440	0

# 세부사업계획서

회계연도 : 2024년  
회계구분 : 일반  
분야 : 전체  
부문 : 전체

(단위 : 백만원)

분야·부문·정책·단위·세부사업	사업개요	국가계획	투자대상	지방채	BT	의무지출		재원	총사업비	기투자	연도별투자계획						향후
						보조금	이차				소계	2024	2025	2026	2027	2028	
낙후지역 개발 및 지원	특수상황지역개발사업	기간 : 2024.1~2027.12. 대상 : 강화군, 웅진군, 서구, 특수상황지역개발사업 규모 : 특수상황지역개발사업 내용 : 특수상황지역개발사업	Y	N	N	N	Y	계 의무	247,080	30,928	216,152	65,999	60,168	44,093	41,893	4,000	0
											154,572	38,643	38,643	38,643	38,643	0	0
											102,074	25,519	25,519	25,519	25,519	0	0
											102,074	25,519	25,519	25,519	25,519	0	0
특수상황지역개발사업 (점령지역)	특수상황지역개발사업 (점령지역)	기간 : 2024.01.~2027.12. 대상 : 강화군, 웅진군, 서구, 특수상황지역개발사업 규모 : 특수상황지역개발사업 내용 : 특수상황지역개발사업	Y	N	N	N	Y	계 의무	52,498	0	52,498	13,124	13,124	13,124	13,124	0	0
											52,498	13,124	13,124	13,124	13,124	0	0
											52,498	13,124	13,124	13,124	13,124	0	0
											52,498	13,124	13,124	13,124	13,124	0	0
점령지역 개발 및 점령지역 지원	점령지역 개발 및 점령지역 지원	기간 : 2023.01~2028.12 대상 : 강화군, 웅진군, 서구, 점령지역개발사업 규모 : 점령지역개발사업 내용 : 점령지역개발사업 추진	Y	N	N	N	Y	계 의무	43,754	4,521	39,234	18,175	8,359	5,450	3,250	4,000	0
											13,700	1,400	4,000	2,100	2,200	4,000	0
											13,700	1,400	4,000	2,100	2,200	4,000	0
											13,700	1,400	4,000	2,100	2,200	4,000	0
점령지역 개발 및 점령지역 지원	점령지역 개발 및 점령지역 지원	기간 : 2023.01~2028.12 대상 : 강화군, 웅진군, 서구, 점령지역개발사업 규모 : 점령지역개발사업 내용 : 점령지역개발사업 추진	Y	N	N	N	Y	계 의무	11,400	0	11,400	3,100	6,200	2,100	0	0	0
											11,400	3,100	6,200	2,100	0	0	0
											11,400	3,100	6,200	2,100	0	0	0
											11,400	3,100	6,200	2,100	0	0	0

# 세부사업계획서

회계연도 : 2024년  
회계구분 : 일반  
분 야 : 전체  
부 문 : 전체

(단위 : 백만원)

분야·부문·정책·단위·세부사업	사업개요	국가계획	투자대상	지방채	BT	의무지출		재원	총사업비	기투자	연 도 별 투 자 계 획						향 후
						보통	이차				소 계	2024	2025	2026	2027	2028	
성 마을단위 LPG 시설 구축	2022~2025년 선 생활 주민 3개 설(1,151세대) LPG 배관망 시설 구축	Y 행안과 정안과 진	N	N	N	N	Y	계	9,857	3,913	5,944	2,635	3,309	0	0	0	0
								의 무	9,857	3,913	5,944	2,635	3,309	0	0	0	0
								국특보조금	8,702	3,223	5,479	2,170	3,309	0	0	0	0
								시 도 비	1,156	691	465	465	0	0	0	0	0
점경지역 생활기반 시설(LPG) 구축	2024.1.1.~2027.12.31. 선 생활 주민 연평도 1,084세대 LPG 배관망 시설 구축	Y 행안과 정안과 진	N	N	N	Y	N	(민자 등)	4,970	3,796	1,174	465	709	0	0	0	0
								계	13,090	0	13,090	13,090	0	0	0	0	0
								의 무	13,090	0	13,090	13,090	0	0	0	0	0
								국특보조금	10,780	0	10,780	10,780	0	0	0	0	0
NLL 평화생태 섬 둘레길 조성	2023.1. ~ 2027.12. 인천시 옹진군 둘레길 16.3km 조성 평화생태 둘레길 조성	Y 행안과 정안과 진	N	N	N	Y	N	시 도 비	2,310	0	2,310	2,310	0	0	0	0	0
								(민자 등)	2,310	0	2,310	2,310	0	0	0	0	0
								계	7,107	607	6,500	1,050	1,050	3,350	1,050	0	0
								의 무	7,107	607	6,500	1,050	1,050	3,350	1,050	0	0
서해 5도 종합발전 사업(주민생활지원)	2021.01.~2028.12. 서해 5도 3개 사업 정주생활지원금 등	Y 행안과 정안과 진	N	N	N	Y	N	국특보조금	7,000	500	6,500	1,050	1,050	3,350	1,050	0	0
								시 도 비	107	107	0	0	0	0	0	0	0
								(민자 등)	1,500	107	1,393	225	450	718	0	0	0
								계	48,754	26,407	22,347	9,181	13,166	0	0	0	0
서해 5도 종합발전 지원(모조)	2021.01.~2028.12. 서해 5도 3개 사업 정주생활지원금 등	Y 행안과 정안과 진	N	N	N	Y	N	의 무	48,754	26,407	22,347	9,181	13,166	0	0	0	0
								계	48,754	26,407	22,347	9,181	13,166	0	0	0	0

# 세부사업계획서

회계연도 : 2024년  
 회계구분 : 일반  
 분 야 : 전체  
 부 문 : 전체

(단위 : 백만원)

분야·부문·정책·단위·세부사업	사업개요	국가계획	투자대상	지방채	BT	의무지출		자원	총사업비	기투자	연도별투자계획						향후
						발행	보통				소계	2024	2025	2026	2027	2028	
								국고보조금	15,565	15,565	0	0	0	0	0	0	0
			N	N	N	N	Y	국고보조금	24,627	6,202	18,425	7,220	11,205	0	0	0	0
								시도비	8,562	4,640	3,922	1,961	1,961	0	0	0	0
미래지향적 도시계획 추진									24,597	0	24,597	4,822	4,870	4,919	4,968	5,018	0
개발제한구역 관리									24,597	0	24,597	4,822	4,870	4,919	4,968	5,018	0
개발제한구역 주민지원사업	2024. 1. ~ 2028. 12. 08 내 주민지원사업	Y	N	N	N	N	Y	의무	24,597	0	24,597	4,822	4,870	4,919	4,968	5,018	0
								국고보조금	24,597	0	24,597	4,822	4,870	4,919	4,968	5,018	0
임체적인 도시개발 추진									5,389	3,502	1,887	1,833	13	13	13	13	0
국제수준의 입체복합도시 조성									5,389	3,502	1,887	1,833	13	13	13	13	0
루원시티 사업추진	기간: 2022~2028 규모:가정역 1.2번 출입구(2개소) 설치 (폭 4.4m / 길이 11.8m / 높이 19.9m) 내용:가정역 1.2번 출입구(2개소) 설치를 위한 설계비, 공사비 및 기타 경비		Y	N	N	N	N	재량	5,389	3,502	1,887	1,833	13	13	13	13	0
								시도비	5,389	3,502	1,887	1,833	13	13	13	13	0
부대이전 개발계획 추진									885,557	607,367	233,890	30,350	38,900	27,400	133,040	4,200	44,300
반환공여구역등 개발계획 추진									805,635	563,435	197,900	22,600	22,600	22,400	126,100	4,200	44,300
주한미군 공여구역 주변지역 등 지원	기간: 2009. ~ 2030. 대상: 부평구 산곡동 292-1번지 일원 규모: 604,938㎡ 내용: 공원, 도로, 인형제2의로원, 소방서 등 조성	Y	Y	N	N	N	Y	의무	677,200	515,100	162,100	17,700	17,700	11,700	115,000	0	0
								국고보조금	374,900	351,300	23,600	11,800	11,800	0	0	0	0

# 세부사업계획서

회계연도 : 2024년  
회계구분 : 일반  
분야 : 전체  
부문 : 전체

(단위 : 백만원)

분야·부문·정책·단위·세부사업	사업개요	국가계획	투자대상	지방채	BT	의무지출		자원	총사업비	기투자	연도별투자계획						향후
						발행	보통				소계	2024	2025	2026	2027	2028	
캠프마켓 공원조성	기간: 2009.~2030. 대상: 부평구 산곡동 292-1번지 일원 규모: 604,938㎡ 내용: 공원, 도로, 공공청사(인천제2의료원, 소방서 등) 조성		Y	N	N	N	N	시도비	285,300	146,800	138,500	5,900	5,900	11,700	115,000	0	0
								지방채	17,000	17,000	0	0	0	0	0	0	0
								계	124,400	46,400	33,700	4,200	4,200	10,000	11,100	4,200	44,300
								재량	124,400	46,400	33,700	4,200	4,200	10,000	11,100	4,200	44,300
캠프마켓 B구역 개방공간 관리	기간: 2009.01. ~ 2027.12. 대상: 캠프마켓 B구역 개방공간 규모: 개방공간 면적 47,300㎡ 내용: 개방공간 위탁관리·운영		N	N	N	N	N	국고보조금	17,300	17,300	0	0	0	0	0	0	0
								시도비	107,100	29,100	33,700	4,200	4,200	10,000	11,100	4,200	44,300
								계	4,035	1,935	2,100	700	700	700	0	0	0
								재량	4,035	1,935	2,100	700	700	700	0	0	0
도시기반시설 구축	기간: 2009-2027 대상: 인천시민 규모: L=660, B=30-50m 내용: 도로개설		Y	N	N	N	N	시도비	79,922	43,932	35,990	7,750	16,300	5,000	6,940	0	0
								계	79,922	43,932	35,990	7,750	16,300	5,000	6,940	0	0
								재량	79,922	43,932	35,990	7,750	16,300	5,000	6,940	0	0
								국고보조금	44,000	27,700	16,300	0	16,300	0	0	0	0
선진지적행정구현	기간: 2009-2027 대상: 인천시민 규모: L=660, B=30-50m 내용: 도로개설		Y	N	N	N	N	시도비	35,922	16,232	19,690	7,750	0	5,000	6,940	0	0
								(민자 등)	2,000	2,000	0	0	0	0	0	0	0
								계	6,912	0	6,912	912	1,500	1,500	1,500	1,500	0
								재량	6,912	0	6,912	912	1,500	1,500	1,500	1,500	0
지적재조사사업(지원)	기간: 2024.1.~2030.12. 대상: 관내 9개 군구 지적불부합지	Y	N	N	N	N	N	계	6,912	0	6,912	912	1,500	1,500	1,500	1,500	0
								국고보조금	6,912	0	6,912	912	1,500	1,500	1,500	1,500	0
								재량	6,912	0	6,912	912	1,500	1,500	1,500	1,500	0
								국고보조금	6,912	0	6,912	912	1,500	1,500	1,500	1,500	0

# 세부사업계획서

회계연도 : 2024년

회계구분 : 일반

분 야 : 전체

부 문 : 전체

(단위 : 백만원)

분야· 부문· 정책· 단위· 세부사업		사업개요	국가계획	투자대상	지방채	BT	의무지출		재원	총사업비	기투자	연도					계		향후
												소계	2024	2025	2026	2027			
							평공	비목	이차										
		규모: 3,184필지 내용: 사업지구 선정하여 지적불부합지 정비		N	N	N	Y	N	의무	6,912	0	6,912	912	1,500	1,500	1,500	1,500	0	
									국고보조금	6,912	0	6,912	912	1,500	1,500	1,500	1,500	0	
	녹지조경사업									28,410	110	28,300	200	0	0	0	28,100	0	
										28,410	110	28,300	200	0	0	0	28,100	0	
	도시녹화사업									28,410	110	28,300	200	0	0	0	28,100	0	
									계	28,410	110	28,300	200	0	0	0	28,100	0	
	인천 식물원 조성사업	규모: 3,184필지 내용: 사업지구 선정하여 지적불부합지 정비(2023 ~ 2027 인천식물원 조성 2만 ~ 3만㎡ 인천식물원 조성		N	N	N	N	N	재량	28,410	110	28,300	200	0	0	0	28,100	0	
									시도비	28,410	110	28,300	200	0	0	0	28,100	0	
										332,770	200,731	74,239	13,039	6,300	24,900	20,000	10,000	57,800	
	공원녹지조성사업									332,770	200,731	74,239	13,039	6,300	24,900	20,000	10,000	57,800	
									계	4,015	150	3,865	3,865	0	0	0	0	0	
	수봉공원 스카이라인 조성	2023 ~ 2025. 수봉공원 스카이라인 1식 스카이라인 및 부대시설 조성		Y	N	N	N	N	재량	4,015	150	3,865	3,865	0	0	0	0	0	
									시도비	4,015	150	3,865	3,865	0	0	0	0	0	
									계	156,257	152,757	3,500	3,500	0	0	0	0	0	
	중앙공원 조성	1988년 ~ 2024년 인천시민 인천시민 352천㎡(9개지구, 폭 100m, 길이 3.9km) 중앙공원 활성화 사업 추진		N	N	N	N	N	재량	156,257	152,757	3,500	3,500	0	0	0	0	0	
									시도비	156,257	152,757	3,500	3,500	0	0	0	0	0	
									계	49,198	46,524	2,674	1,374	1,300	0	0	0	0	
	자치단체 공원조성 경성보조	기간: 2009.1. ~ 2025.12. 대상: 군·구 녹지사업 규모: 구 지방채 489억원 내용: 지방채 경성보조		N	N	N	Y	N	의무	49,198	46,524	2,674	1,374	1,300	0	0	0	0	
									시도비	49,198	46,524	2,674	1,374	1,300	0	0	0	0	

# 세부사업계획서

회계연도 : 2024년

회계구분 : 일반

분 야 : 전체

부 문 : 전체

(단위 : 백만원)

분야·부문·정책·단위·세부사업	사업개요	국가계획	투자대상사	지방채	BT	의무지출		자원	총사업비	기투자	연도별투자계획						향후
						보통	이차				소계	2024	2025	2026	2027	2028	
소래지역 국가도시공원 조성사업	기간:2021~2028 대상:남동구 노현동 1~17 일원 규모:소래습지665만㎡ 내용:국가도시공원 지정		Y	N	N	N	Y	N	123,300	1,300	64,200	4,300	5,000	24,900	20,000	10,000	57,800
											64,200	4,300	5,000	24,900	20,000	10,000	57,800
											64,200	4,300	5,000	24,900	20,000	10,000	57,800
											231,000	0	186,000	45,000	0	0	0
스마트도시 행정구현									5,011	0	5,011	1,002	1,002	1,002	1,002	1,002	0
											5,011	1,002	1,002	1,002	1,002	1,002	0
											5,011	1,002	1,002	1,002	1,002	1,002	0
											5,011	1,002	1,002	1,002	1,002	1,002	0
GIS 플랫폼 유지관리	2024.1~2028.12. GIS 플랫폼 통합운영 GIS플랫폼 내부망/외부망, 스마트인 천 홈페이지 등 S/W 및 상용S/W 운영관리		N	N	N	N	N	N	5,011	0	5,011	1,002	1,002	1,002	1,002	1,002	0
											5,011	1,002	1,002	1,002	1,002	1,002	0
											5,011	1,002	1,002	1,002	1,002	1,002	0
											5,011	1,002	1,002	1,002	1,002	1,002	0
명품도시 지향 도시경관 조성									4,370	0	4,370	4,370	0	0	0	0	0
											4,370	4,370	0	0	0	0	0
											4,370	4,370	0	0	0	0	0
											4,370	4,370	0	0	0	0	0
공공디자인 조성									4,370	0	4,370	4,370	0	0	0	0	0
											4,370	4,370	0	0	0	0	0
											4,370	4,370	0	0	0	0	0
											4,370	4,370	0	0	0	0	0
공공디자인개발	2024.1.~2024.12. 인천광역시민 공공디자인개발 1식 원형상활성화		N	N	N	N	N	N	4,370	0	4,370	4,370	0	0	0	0	0
											4,370	4,370	0	0	0	0	0
											2,859	2,859	0	0	0	0	0
											1,511	1,511	0	0	0	0	0
인천대공원관리									44,509	0	44,509	7,701	8,720	8,999	9,379	9,710	0
											44,509	7,701	8,720	8,999	9,379	9,710	0
											44,509	7,701	8,720	8,999	9,379	9,710	0
											44,509	7,701	8,720	8,999	9,379	9,710	0
인천대공원 운영									5,760	0	5,760	1,010	1,100	1,150	1,200	1,300	0
											5,760	1,010	1,100	1,150	1,200	1,300	0
											5,760	1,010	1,100	1,150	1,200	1,300	0
											5,760	1,010	1,100	1,150	1,200	1,300	0

# 세부사업계획서

회계연도 : 2024년  
회계구분 : 일반  
분야 : 전체  
부문 : 전체

(단위 : 백만원)

분야·부문·정책·단위·세부사업	사 업 개 요	국가계획	투자대상	지방채	BT	의무지출		자원	총사업비	기투자	연 도 별 투 자 계 획					향 후	
						평공	이차				소 계	2024	2025	2026	2027		2028
	내용:기간제근로자인건비, 조경공사 등		N	N	N	N	N	재 량	5,760	0	5,760	1,010	1,100	1,150	1,200	1,300	0
								시 도 비	5,760	0	5,760	1,010	1,100	1,150	1,200	1,300	0
시설유지관리	기간:2024.1.~2028.12. 대상:인천대공원 규모:시설물 및 편의시설 내용:시설물관리, 민간위탁 등							계	20,000	0	20,000	3,000	3,900	4,100	4,400	4,600	0
			N	N	N	N	N	재 량	20,000	0	20,000	3,000	3,900	4,100	4,400	4,600	0
								시 도 비	20,000	0	20,000	3,000	3,900	4,100	4,400	4,600	0
								계	8,781	0	8,781	1,756	1,756	1,756	1,756	1,756	0
수목원 운영관리	기간: 2024.1.~2028.12. 대상: 인천대공원 수목원, 습지원, 치유익숲 규모: 수목원(255,859㎡) 등 내용: 기간제근로자인건비, 수시정비비 등		N	N	N	N	N	재 량	8,781	0	8,781	1,756	1,756	1,756	1,756	1,756	0
								시 도 비	8,781	0	8,781	1,756	1,756	1,756	1,756	1,756	0
								계	9,968	0	9,968	1,935	1,964	1,993	2,023	2,053	0
			N	N	N	N	N	재 량	9,968	0	9,968	1,935	1,964	1,993	2,023	2,053	0
공원이용객 편의제공	기간:2024.1.~2028.12. 대상: 인천대공원사립소 면적: 2,665천㎡ 내용: 위탁대행금 등							시 도 비	9,968	0	9,968	1,935	1,964	1,993	2,023	2,053	0
								계	39,103	0	39,103	7,112	7,489	7,873	8,165	8,464	0
								재 량	39,103	0	39,103	7,112	7,489	7,873	8,165	8,464	0
								시 도 비	39,103	0	39,103	7,112	7,489	7,873	8,165	8,464	0
동부권역공원관리	2024.1.~2028.12. 중앙공원 등 6개소 중앙공원을 6개소 2,819,000㎡ 기간제근로자인건비, 시설물관리 등						계	33,760	0	33,760	6,212	6,512	6,812	7,012	7,212	0	
								재 량	33,760	0	33,760	6,212	6,512	6,812	7,012	7,212	0
			N	N	N	N	N	국고보조금	60	0	60	12	12	12	12	12	0
								시 도 비	33,700	0	33,700	6,200	6,500	6,800	7,000	7,200	0
시설유지관리	기간:2024.1.~2028.12. 대상:소래습지생태공원 유지관리		N	N	N	N	계	5,343	0	5,343	900	977	1,061	1,153	1,252	0	



# 세부사업계획서

회계연도 : 2024년

회계구분 : 일반

분 야 : 전체

부 문 : 전체

(단위 : 백만원)

분야·부문·정책·단위·세부사업	사 업 개 요	국가계획	투자자	총사업비	기투자	연 도 별 투 자 계 획						향 후
						소 계	2024	2025	2026	2027	2028	
서부지역공원운영관리	규모:소재습지생태공원 1,561천㎡, 전시관 726.77㎡ 내용:기간제 근로자인건 비,시설물관리 등			재 량	0	5,343	900	977	1,061	1,153	1,252	0
				시 도 비	0	5,343	900	977	1,061	1,153	1,252	0
					0	29,125	5,475	5,631	5,815	6,004	6,200	0
					0	16,527	3,113	3,206	3,302	3,402	3,504	0
월미공원운영				계	0	16,527	3,113	3,206	3,302	3,402	3,504	0
	기간:2024.1 ~ 2028. 12. 대상:월미공원 시설물 규모:588천㎡ 내용:시설물유지, 관리			재 량	0	16,527	3,113	3,206	3,302	3,402	3,504	0
				시 도 비	0	16,527	3,113	3,206	3,302	3,402	3,504	0
					0	12,599	2,363	2,425	2,512	2,603	2,696	0
서부지역공원운영	규모:소재습지생태공원 1,561천㎡, 전시관 726.77㎡ 내용:기간제 근로자인건 비,시설물관리 등			재 량	0	12,599	2,363	2,425	2,512	2,603	2,696	0
				시 도 비	0	12,599	2,363	2,425	2,512	2,603	2,696	0
				계	0	22	22	0	0	0	0	0
				국고보조금	0	22	22	0	0	0	0	0
도시 녹화 추진	기간:2024.1 ~ 2028. 12. 대상:서부지역 공원 규모:공원7개 884,683㎡ 내용:녹지, 시설관리 등			재 량	0	12,577	2,341	2,425	2,512	2,603	2,696	0
				시 도 비	0	12,577	2,341	2,425	2,512	2,603	2,696	0
				계	0	38,851	10,561	6,797	6,945	7,096	7,452	0
					0	23,126	7,537	3,794	3,862	3,931	4,002	0
양질의 양묘생산·공급	기간:2024.1 ~ 2028. 12. 대상:수목, 초화 규모:포지230천㎡ 내용:수목, 초화의 생산 과 공급			재 량	0	15,036	2,872	2,938	3,006	3,075	3,146	0
				시 도 비	0	15,036	2,872	2,938	3,006	3,075	3,146	0
				계	0	8,090	4,665	856	856	856	856	0
					0	8,090	4,665	856	856	856	856	0

# 세부사업계획서

회계연도 : 2024년

회계구분 : 일반

분야 : 전체

부문 : 전체

(단위 : 백만원)

분야· 부문· 정책· 단위· 세부사업	사 업 개 요	국가계획	투자대상	지 방 채	BT	의무지출		자원	총사업비	기투자	연 도 별 투 자 계 획					향 후			
						필요	이				소 계	2024	2025	2026	2027		2028		
공원 관리 및 운영	내용: 양묘장 조성 및 정비		N	N	N	Y	N	N	의 무	8,090	0	8,090	4,665	856	856	856	856	0	
									시 도 비	8,090	0	8,090	4,665	856	856	856	856	0	
	시설조성 및 정비									7,537	0	7,537	1,425	1,456	1,487	1,519	1,651	0	
		기간: 2024.1.~2028.12. 규모: 북부권역공원 559,696.4㎡(5개소) 내용: 북부권역 공원 내 각종 시설물 보수 및 정비							계	7,537	0	7,537	1,425	1,456	1,487	1,519	1,651	0	
			재 량	7,537	0	7,537	1,425	1,456	1,487	1,519	1,651	0							
			시 도 비	7,537	0	7,537	1,425	1,456	1,487	1,519	1,651	0							
	경인아라뱃길 관리 및 운영									8,188	0	8,188	1,599	1,547	1,596	1,647	1,799	0	
		경인아라뱃길 시설 조성 및 정비							계	8,188	0	8,188	1,599	1,547	1,596	1,647	1,799	0	
			기간: 2023.1.~2028.12. 규모: 주민편의시설 106,332㎡(8개소) 내용: 경인아라뱃길 주 변 녹지대 및 주민생활 공간 시설 조성 및 정비		N	N	N	N	N	재 량	8,188	0	8,188	1,599	1,547	1,596	1,647	1,799	0
		시 도 비		8,188	0	8,188	1,599	1,547	1,596	1,647	1,799	0							
과학기술									147,824	4,000	143,824	28,459	29,459	29,608	26,887	29,409	0		
	과학기술일발								147,824	4,000	143,824	28,459	29,459	29,608	26,887	29,409	0		
		중소기업지식재산및기술진흥								51,582	1,000	50,582	10,051	11,051	11,200	10,229	8,051	0	
			중소기업 기술지원								13,500	0	13,500	2,700	2,700	2,700	2,700	2,700	0
				특허 및 지식재산권 활성화	Y 특허 허정	N	N	N	N	N	N	계	13,500	0	13,500	2,700	2,700	2,700	2,700
산업디자인 육성 및 지원										13,500	0	13,500	2,700	2,700	2,700	2,700	2,700	0	
									26,082	0	26,082	4,351	4,351	6,500	6,529	4,351	0		

# 세부사업계획서

회계연도 : 2024년

회계구분 : 일반

분 야 : 전체

부 문 : 전체

(단위 : 백만원)

분야·부문·정책·단위·세부사업	사업개요	국가계획	투자대상	지방채	BT	의무지출		자원	총사업비	기투자	연도별투자계획						향후
						발행	보유				소계	2024	2025	2026	2027	2028	
산업디자인 육성 기반구축	2024.1.~2028.12. 디자인센터 디자인지원센터585㎡, 디자인교육센터483㎡, 서비스디자인랩452㎡, 신원디자인육성			N	N	N	N	계	9,966	0	9,966	1,922	1,922	2,100	2,100	1,922	0
								재량	9,966	0	9,966	1,922	1,922	2,100	2,100	1,922	0
								시도비	9,966	0	9,966	1,922	1,922	2,100	2,100	1,922	0
지역특성화산업육성(중소기업 디자인개발 지원)(전환-직접)(전환사업)	2024.1.~2028.12. 중소기업 약118개사 디자인개발지원 및 시제품개발지원							계	16,116	0	16,116	2,429	2,429	4,400	4,429	2,429	0
								재량	16,116	0	16,116	2,429	2,429	4,400	4,429	2,429	0
								시도비	16,116	0	16,116	2,429	2,429	4,400	4,429	2,429	0
지식산업진흥									12,000	1,000	11,000	3,000	4,000	2,000	1,000	1,000	0
								계	5,000	0	5,000	1,000	1,000	1,000	1,000	1,000	0
								재량	5,000	0	5,000	1,000	1,000	1,000	1,000	1,000	0
융합기술을 통한 기술개발 및 지원(지원)	2024.1.~2028.12. 울진군 자월도, 이작도, 문정도 자월도, 이작도, 특정자유화구역 내 상 용화 인프라 구축 이작루터, 통진, 관제 등			N	N	N	N	계	7,000	1,000	6,000	2,000	3,000	1,000	0	0	0
								재량	7,000	1,000	6,000	2,000	3,000	1,000	0	0	0
								시도비	7,000	1,000	6,000	2,000	3,000	1,000	0	0	0
첨단산업 육성 지원									26,300	0	26,300	5,200	5,200	5,200	5,200	5,500	0
								계	26,300	0	26,300	5,200	5,200	5,200	5,200	5,500	0
								재량	26,300	0	26,300	5,200	5,200	5,200	5,200	5,500	0
미래자동차산업 육성 지원	기간:2024.1.~2028.12. 대상: 자동차 부품기업 195개 내용: 자동차 부품기업 기술전환 촉진, R&D, 사업화 지원, 지원체계 구축 등			N	N	N	N	계	6,300	0	6,300	1,200	1,200	1,200	1,200	1,500	0
								재량	6,300	0	6,300	1,200	1,200	1,200	1,200	1,500	0
								시도비	6,300	0	6,300	1,200	1,200	1,200	1,200	1,500	0

# 세부사업계획서

회계연도 : 2024년  
회계구분 : 일반  
분야 : 전체  
부문 : 전체

(단위 : 백만원)

분야·부문·정책·단위·세부사업	사업개요	국가계획	투자대상	지방채	BT	의무지출		자원	총사업비	기투자	연도별투자계획						향후
						발행	보통				소계	2024	2025	2026	2027	2028	
연구개발(R&D) 활성화 지원	2024. 1. ~ 2028. 12. 중소기업, 대학 등 99억원 지역 주도형 R&D사업 추진							계	5,000	0	5,000	1,000	1,000	1,000	1,000	1,000	0
								재량	5,000	0	5,000	1,000	1,000	1,000	1,000	1,000	0
								시도비	5,000	0	5,000	1,000	1,000	1,000	1,000	1,000	0
								계	15,000	0	15,000	3,000	3,000	3,000	3,000	3,000	0
(재)인천테크노파크 운영 지원	2024. 1. ~ 2028. 12. (재)인천테크노파크 운영비 (인건비 등) 인천테크노파크 운영비 지원							재량	15,000	0	15,000	3,000	3,000	3,000	3,000	3,000	0
								시도비	15,000	0	15,000	3,000	3,000	3,000	3,000	3,000	0
									30,792	0	30,792	6,158	6,158	6,158	6,158	6,158	0
									30,792	0	30,792	6,158	6,158	6,158	6,158	6,158	0
과학교육 운영	2024. 1. ~ 2028. 12. 어린이과학관 관람객 315,278명 (23년 목표) 위탁운영비 지원							계	30,792	0	30,792	6,158	6,158	6,158	6,158	6,158	0
								재량	30,792	0	30,792	6,158	6,158	6,158	6,158	6,158	0
								시도비	30,792	0	30,792	6,158	6,158	6,158	6,158	6,158	0
									4,400	0	4,400	0	0	0	0	4,400	0
중소기업 지식재산및기술진흥	2024. 01. ~ 2028. 12. 제조벤처기업 약 65개사 지원 기술개발지원							계	4,400	0	4,400	0	0	0	0	4,400	0
								재량	4,400	0	4,400	0	0	0	0	4,400	0
								시도비	4,400	0	4,400	0	0	0	0	4,400	0
									34,750	3,000	31,750	7,050	7,050	7,050	5,300	5,300	0
첨단산업 육성	바이오산업 육성 지원								8,250	3,000	5,250	1,750	1,750	1,750	0	0	0

세부사업계획서

회계연도 : 2024년

회계구분 : 일반

분 야 : 전체

부 문 : 전체

(단위 : 백만원)

분야·부문·정책·단위·세부사업	사 업 개 요	국가계 획	투자자 기탁사	지 방 재 원	BT	의무지출 비율		재원	총사업비	기투자	연 도 별 투 자 계 획						향 후
						보통	이차				소 계	2024	2025	2026	2027	2028	
광역형 국산의료기 기 교육훈련지원센터 터 구축및 운영(국 가직접지원)	2022. 7. ~ 2026. 12. 국내 의료진 교육훈련 프로그램 개발 및 운영 12회 지원센터 구축 및 교육 훈련 프로그램 운영, 사용 적합성 인포라 구축, 시설 전시 및 마케팅 연 계 지원 등		Y	N	N	N	N	계	8,250	3,000	5,250	1,750	1,750	1,750	0	0	0
								재 량	8,250	3,000	5,250	1,750	1,750	1,750	0	0	0
								시 도 비	8,250	3,000	5,250	1,750	1,750	1,750	0	0	0
								(민자 등)	4,744	1,873	2,871	957	957	957	0	0	0
로봇산업 육성	2024. 1. ~ 2028. 12. 로봇기업 및 일반시민 로봇산업 혁신장기원(로 봇기업 지원, 로봇문화 신, 문화도포, 실증지원 등) 로봇산업 혁신성장 지원사 업 추진							계	26,500	0	26,500	5,300	5,300	5,300	5,300	5,300	0
								재 량	10,000	0	10,000	2,000	2,000	2,000	2,000	2,000	0
								시 도 비	10,000	0	10,000	2,000	2,000	2,000	2,000	2,000	0
								계	16,500	0	16,500	3,300	3,300	3,300	3,300	3,300	0
로봇랜드 운영	2024. 1. ~ 2028. 12. 로봇산업진흥시설 로봇랜드(연면적 37,559㎡) , 로봇랜드(연면적 14,076㎡) 로봇산업진흥시설 운영		N	N	N	N	N	재 량	16,500	0	16,500	3,300	3,300	3,300	3,300	3,300	0
								시 도 비	16,500	0	16,500	3,300	3,300	3,300	3,300	3,300	0
								계	16,500	0	16,500	3,300	3,300	3,300	3,300	3,300	0
								시 도 비	16,500	0	16,500	3,300	3,300	3,300	3,300	3,300	0



# 공 기 업 특 별 회 계





# 세부사업계획서

회계연도 : 2024년  
회계구분 : 공기업  
분야 : 전체  
부문 : 전체

(단위 : 백만원)

분야·부문·정책·단위·세부사업	사업개요	국가계획	투자자	지방채	BT	의무지출 비목	재원	총사업비	기투자	연도별 투자계획						향후
										소계	2024	2025	2026	2027	2028	
문화예술포럼	문화예술포럼 운영 (아트센터인천운영과)	문화예술포럼 운영 (아트센터인천운영과)	문화예술포럼 운영 (아트센터인천운영과)	문화예술포럼 운영 (아트센터인천운영과)	문화예술포럼 운영 (아트센터인천운영과)	문화예술포럼 운영 (아트센터인천운영과)	문화예술포럼 운영 (아트센터인천운영과)	문화예술포럼 운영 (아트센터인천운영과)	문화예술포럼 운영 (아트센터인천운영과)	8,323,626	2,048,864	1,838,093	1,613,527	1,538,951	1,284,190	65,839
										1,839,942	482,588	546,898	236,246	272,161	302,049	60,219
										6,483,684	1,566,276	1,291,195	1,377,281	1,266,790	982,141	5,620
										367,868	59,528	123,021	80,147	64,580	40,592	35,922
										135,618	22,966	37,929	25,287	36,303	13,133	0
										7,820,140	1,966,371	1,677,143	1,508,093	1,438,068	1,230,465	29,917
										141,825	53,405	44,440	21,640	18,340	4,000	101,915
										311,658	19,145	70,716	128,821	78,517	14,458	0
										46,887	8,259	6,840	8,054	9,275	14,458	0
										46,887	8,259	6,840	8,054	9,275	14,458	0
문화예술포럼	문화예술포럼 운영 (아트센터인천운영과)	문화예술포럼 운영 (아트센터인천운영과)	문화예술포럼 운영 (아트센터인천운영과)	문화예술포럼 운영 (아트센터인천운영과)	문화예술포럼 운영 (아트센터인천운영과)	문화예술포럼 운영 (아트센터인천운영과)	문화예술포럼 운영 (아트센터인천운영과)	문화예술포럼 운영 (아트센터인천운영과)	문화예술포럼 운영 (아트센터인천운영과)	23,792	4,820	3,481	3,651	4,828	7,011	0
										23,792	4,820	3,481	3,651	4,828	7,011	0
										23,792	4,820	3,481	3,651	4,828	7,011	0
										23,792	4,820	3,481	3,651	4,828	7,011	0
										23,792	4,820	3,481	3,651	4,828	7,011	0
										23,792	4,820	3,481	3,651	4,828	7,011	0
										23,792	4,820	3,481	3,651	4,828	7,011	0
										23,792	4,820	3,481	3,651	4,828	7,011	0
										23,792	4,820	3,481	3,651	4,828	7,011	0
										23,792	4,820	3,481	3,651	4,828	7,011	0
문화예술포럼	문화예술포럼 운영 (아트센터인천운영과)	문화예술포럼 운영 (아트센터인천운영과)	문화예술포럼 운영 (아트센터인천운영과)	문화예술포럼 운영 (아트센터인천운영과)	문화예술포럼 운영 (아트센터인천운영과)	문화예술포럼 운영 (아트센터인천운영과)	문화예술포럼 운영 (아트센터인천운영과)	문화예술포럼 운영 (아트센터인천운영과)	문화예술포럼 운영 (아트센터인천운영과)	23,095	3,439	3,359	4,403	4,447	7,447	0
										23,095	3,439	3,359	4,403	4,447	7,447	0
										23,095	3,439	3,359	4,403	4,447	7,447	0
										23,095	3,439	3,359	4,403	4,447	7,447	0
										23,095	3,439	3,359	4,403	4,447	7,447	0
										23,095	3,439	3,359	4,403	4,447	7,447	0
										23,095	3,439	3,359	4,403	4,447	7,447	0
										23,095	3,439	3,359	4,403	4,447	7,447	0
										23,095	3,439	3,359	4,403	4,447	7,447	0
										23,095	3,439	3,359	4,403	4,447	7,447	0
문화예술포럼	문화예술포럼 운영 (아트센터인천운영과)	문화예술포럼 운영 (아트센터인천운영과)	문화예술포럼 운영 (아트센터인천운영과)	문화예술포럼 운영 (아트센터인천운영과)	문화예술포럼 운영 (아트센터인천운영과)	문화예술포럼 운영 (아트센터인천운영과)	문화예술포럼 운영 (아트센터인천운영과)	문화예술포럼 운영 (아트센터인천운영과)	문화예술포럼 운영 (아트센터인천운영과)	23,095	3,439	3,359	4,403	4,447	7,447	0
										23,095	3,439	3,359	4,403	4,447	7,447	0
										23,095	3,439	3,359	4,403	4,447	7,447	0
										23,095	3,439	3,359	4,403	4,447	7,447	0
										23,095	3,439	3,359	4,403	4,447	7,447	0
										23,095	3,439	3,359	4,403	4,447	7,447	0
										23,095	3,439	3,359	4,403	4,447	7,447	0
										23,095	3,439	3,359	4,403	4,447	7,447	0
										23,095	3,439	3,359	4,403	4,447	7,447	0
										23,095	3,439	3,359	4,403	4,447	7,447	0

# 세부사업계획서

회계연도 : 2024년

회계구분 : 공공사업

분야 : 전체

부문 : 전체

(단위 : 백만원)

분야· 부문· 정책· 단위· 세부사업	사 업 개 요	국가계획	투자대상	지방채	BT	의무지출		재원	총사업비	기투자	연 도 별 투 자 계 획					향 후		
						필증	이조				소 계	2024	2025	2026	2027		2028	
문화및관광일반	문화도시 조성								264,771	0	264,771	10,886	63,876	120,767	69,242	0	0	
									264,771	0	264,771	10,886	63,876	120,767	69,242	0	0	
									264,771	0	264,771	10,886	63,876	120,767	69,242	0	0	
	문화시설 건립							계	264,771	0	264,771	10,886	63,876	120,767	69,242	0	0	
									264,771	0	264,771	10,886	63,876	120,767	69,242	0	0	
아트센터인천 2단계 건립	기간:2020.6.~ 2027.12. 규모:연면적37,744㎡ 내용:오페리하우스, 뮤지엄 등		Y	N	N	N	N	재 량	264,771	0	264,771	10,886	63,876	120,767	69,242	0	0	
									264,771	0	264,771	10,886	63,876	120,767	69,242	0	0	
									264,771	0	264,771	10,886	63,876	120,767	69,242	0	0	
									시 도 비	264,771	0	264,771	10,886	63,876	120,767	69,242	0	0
									3,858,873	323,206	3,469,829	639,182	723,882	640,236	733,644	732,884	65,839	
환경	상하수도·수질							3,858,873	323,206	0	932,217	168,935	159,567	162,827	203,192	237,698	0	
									932,217	0	932,217	168,935	159,567	162,827	203,192	237,698	0	
									523,156	0	523,156	88,238	86,843	85,470	121,943	140,663	0	
									523,156	0	523,156	88,238	86,843	85,470	121,943	140,663	0	
									523,156	0	523,156	88,238	86,843	85,470	121,943	140,663	0	
송도·만수 하수처리 장 민간위탁 운영비	기간:2005 ~ 2028 대상:송도,만수하수처리장 규모:채지율100천㎡(일2차) 내용:민간위탁운영비지급		N	N	N	N	계	215,632	0	215,632	40,928	38,930	40,950	41,175	53,649	0		
								215,632	0	215,632	40,928	38,930	40,950	41,175	53,649	0		
								215,632	0	215,632	40,928	38,930	40,950	41,175	53,649	0		
								55,903	0	55,903	10,868	9,890	9,900	11,000	14,246	0		
								55,903	0	55,903	10,868	9,890	9,900	11,000	14,246	0		
검단하수처리장 민간위탁 운영비	기간:연례반복 대상:검단하수처리장 규모:40천㎡/일 내용:하수처리장 위탁 운영비		N	N	N	N	계	55,903	0	55,903	10,868	9,890	9,900	11,000	14,246	0		
								55,903	0	55,903	10,868	9,890	9,900	11,000	14,246	0		
								55,903	0	55,903	10,868	9,890	9,900	11,000	14,246	0		
								55,903	0	55,903	10,868	9,890	9,900	11,000	14,246	0		
								55,903	0	55,903	10,868	9,890	9,900	11,000	14,246	0		

# 세부사업계획서

회계연도 : 2024년

회계구분 : 공기업

분 야 : 전체

부 문 : 전체

(단위 : 백만원)

분야·부문·정책·단위·세부사업	사업개요	국가계획	투자자	지방채	BT	의무지출		자원	총사업비	기투자	연도별투자계획						향후
						발행	보이				소계	2024	2025	2026	2027	2028	
경단하수처리시설 (중설) 운영 등	기간: 연례반복 대상: 경단하수처리시설 (중설시설) 규모: 80,000톤/일 내용: 경단하수처리시설 운영인건위탁비지급			N	N	N	N	N	시도비	0	55,903	10,868	9,890	9,900	11,000	14,246	0
								계		0	27,546	5,804	4,822	5,222	5,839	5,859	0
				N	N	N	N	재량		0	27,546	5,804	4,822	5,222	5,839	5,859	0
								시도비		0	27,546	5,804	4,822	5,222	5,839	5,859	0
골포하수처리장 운영 부담금	기간: 연례반복 위치: 부천시 오정구 대정동 규모: 하수처리장 4개소/일 내용: 골포하수처리 비용 부담			N	N	N	N	계		0	95,642	20,120	16,500	18,500	20,241	20,281	0
								재량		0	95,642	20,120	16,500	18,500	20,241	20,281	0
				N	N	N	N	시도비		0	95,642	20,120	16,500	18,500	20,241	20,281	0
								계		0	6,478	1,291	1,293	1,296	1,298	1,301	0
수질TMS측정기기 유지관리 대행운영	기간: 2024.1~2028.12. 내용: 인천공공하수처리장 공공하수처리시설 15개소 TMS실정도감사 및 유지관리			N	N	N	N	재량		0	6,478	1,291	1,293	1,296	1,298	1,301	0
								시도비		0	6,478	1,291	1,293	1,296	1,298	1,301	0
				N	N	N	N	계		0	7,860	1,686	1,289	1,489	1,696	1,700	0
								재량		0	7,860	1,686	1,289	1,489	1,696	1,700	0
소규모 공공하수처리 시설 운영부담금	기간: 2024.1~2028.12. 내용: 도서지역 운영비 지원			N	N	N	N	시도비		0	7,860	1,686	1,289	1,489	1,696	1,700	0
								계		0	7,860	1,686	1,289	1,489	1,696	1,700	0
								시도비		0	7,860	1,686	1,289	1,489	1,696	1,700	0
								계		0	7,860	1,686	1,289	1,489	1,696	1,700	0
쾌적한도시생활을위한하수 도시생활중									1,108,703	177,177	865,687	131,094	224,577	174,863	170,825	164,327	65,839
									83,484	1,342	76,522	15,867	21,070	19,137	11,050	9,398	5,620
								계		1,342	18,520	333	10,100	8,087	0	0	0
				Y	N	N	Y	의무		1,342	18,520	333	10,100	8,087	0	0	0
하수도의 설치 및 관리(하수관거 정비) (가좌하수처리구역 고농도 차집관로 설치)	기간: 2018~2028 위치: 서구 중동대로 211 규모: L=1.5km 내용: 하수 차집관로 설치	Y	환 경부	N	N	N	N	국고보조금	5,959	35	5,924	100	3,398	2,426	0	0	0

# 세부사업계획서

회계연도 : 2024년  
회계구분 : 공기업  
분 야 : 전체  
부 문 : 전체

(단위 : 백만원)

분야·부문·정책·단위·세부사업	사업개요	국가계획	투자대상	지방채	BT	의무지출 비율	재원	총사업비	기투자	연 도 별 투 자 계 획						향 후
										소 계	2024	2025	2026	2027	2028	
			Y	N	N	N	시 도 비	13,903	1,307	12,596	233	6,702	5,661	0	0	0
	기간: 2022 ~ 2028 대상: 인천시 하수도시설 규모: 9개 구 하수도 시설 내용: 하수관 정비 및 준설		N	N	N	N	계	63,622	0	58,002	15,534	10,970	11,050	11,050	9,398	5,620
							재 량	63,622	0	58,002	15,534	10,970	11,050	11,050	9,398	5,620
							시 도 비	63,622	0	58,002	15,534	10,970	11,050	11,050	9,398	5,620
	하수관로 정비(지보)							151,913	18,063	130,547	17,075	76,319	29,726	7,427	0	3,303
							계	15,716	9,100	6,616	6,616	0	0	0	0	0
	인천광역시 노후불량 하수관로 정비공사(일반)		N	N	N	Y	의 무	15,716	9,100	6,616	6,616	0	0	0	0	0
		Y 환부 경부		N	N		국고보조금	6,773	2,500	4,273	4,273	0	0	0	0	0
							시 도 비	8,943	6,600	2,343	2,343	0	0	0	0	0
	기간: 2023 ~ 2025 내용: 중구청 관내 하수관로 노후하수관로 인입보수 6,876.3m 정밀조사 결과에 따른 노후하수관로 인입보수		N	N	N	Y	계	12,833	527	12,306	890	11,416	0	0	0	0
		Y 환부 경부		N	N		의 무	12,833	527	12,306	890	11,416	0	0	0	0
							국고보조금	7,257	200	7,057	338	6,719	0	0	0	0
							시 도 비	5,576	327	5,249	552	4,697	0	0	0	0
	기간: 2023 ~ 2025 내용: 중구청 관내 하수관로 노후하수관로 인입보수 5,014m 정밀조사용역 결과에 따른 노후하수관로 인입보수		N	N	N	Y	계	4,907	739	4,168	574	3,594	0	0	0	0
		Y 환부 경부		N	N		의 무	4,907	739	4,168	574	3,594	0	0	0	0
							국고보조금	2,257	242	2,015	218	1,797	0	0	0	0
							시 도 비	2,650	497	2,153	356	1,797	0	0	0	0
	기간: 2024 ~ 2026	Y 환부 경부	N	N	N	Y	계	21,608	0	21,608	1,317	12,291	8,000	0	0	0

# 세부사업계획서

회계연도 : 2024년  
회계구분 : 공기업  
분 야 : 전체  
부 문 : 전체

(단위 : 백만원)

분야·부문·정책·단위·세부사업	사 업 개 요	국가계 획	투자자 성 사	지 방 채	BT	의무지출 발생		자원	총사업비	기투자	연 도 별 투 자 계 획						향 후
						발생	이 차				소 계	2024	2025	2026	2027	2028	
	내용: 동구천 관내 하수관로 노후하수관로 긴급보수 7.3km 정밀조사용역 결과에 따른 노후하수관로 긴급보수		N	N	N	N	N	의 무	21,608	0	21,608	1,317	12,291	8,000	0	0	0
								국고보조금	8,345	0	8,345	500	7,845	0	0	0	0
								시 도 비	13,263	0	13,263	817	4,446	8,000	0	0	0
								계	8,587	1,064	7,523	1,425	6,098	0	0	0	0
남동구 노후불량 하수관로 정비사업(1차)	기간: 2022.1.~2025.12. 대상: 남동구 일원 규모: 하수관로 13.3km 내용: 교체 및 보수	Y 환 경부	N	N	N	N	N	의 무	8,587	1,064	7,523	1,425	6,098	0	0	0	0
								국고보조금	3,753	280	3,473	375	3,098	0	0	0	0
								시 도 비	4,834	784	4,050	1,050	3,000	0	0	0	0
								계	15,679	0	15,679	998	7,033	7,648	0	0	0
남동구 노후불량 하수관로 정비공사(2차)	기간: 2023 ~ 2026 내용: 남동구 관내 하수관로 노후하수관로 긴급보수 11.4km 정밀조사용역 결과에 따른 노후하수관로 긴급보수	Y 환 경부	N	N	N	N	N	의 무	15,679	0	15,679	998	7,033	7,648	0	0	0
								국고보조금	6,345	0	6,345	379	3,062	2,904	0	0	0
								시 도 비	9,334	0	9,334	619	3,971	4,744	0	0	0
								계	13,840	527	10,010	2,143	7,867	0	0	0	3,303
부평구 노후불량 하수관로 정비공사(1차)	기간: 2023 ~ 2025 내용: 부평구 관내 하수관로 노후하수관로 긴급보수 14.5km 정밀조사용역 결과에 따른 노후하수관로 긴급보수	Y 환 경부	N	N	N	N	N	의 무	13,840	527	10,010	2,143	7,867	0	0	0	3,303
								국고보조금	5,078	200	4,878	549	4,329	0	0	0	0
								시 도 비	8,762	327	5,132	1,594	3,538	0	0	0	3,303
								계	11,662	1,317	10,345	408	8,054	1,883	0	0	0
서구 노후불량 하수관로 정비공사(2차)	기간: 2023 ~ 2026 내용: 서구 관내 하수관로 노후하수관로 긴급보수 4.63km 정밀조사 결과에 따른 노후하수관로 긴급보수	Y 환 경부	N	N	N	N	N	의 무	11,662	1,317	10,345	408	8,054	1,883	0	0	0
								국고보조금	6,897	500	6,397	155	5,527	715	0	0	0

# 세부사업계획서

회계연도 : 2024년  
회계구분 : 공기업  
분야 : 전체  
부문 : 전체

(단위 : 백만원)

분야·부문·정책·단위·세부사업	사 입 개 요	국가계획	투자대상	지방채	BT	의무지출		재원	총사업비	기투자	연 도 별 투 자 계 획					향 후		
						발행	이월				소 계	2024	2025	2026	2027		2028	
			N	N	N	N	Y	N	시 도 비	817	3,948	253	2,527	1,168	0	0	0	
서구 분류식 하수관로 정비사업	기간: 2021 ~ 2025 내용: 서구청 관내 하수관로 신원동 일원 하수관로 분량식화 사업 신원동 일원 하수도 분량식화를 통해 심곡천 수질개선	Y 환경	N					계	6,293	1,348	4,945	751	4,194	0	0	0	0	
									의 무	6,293	1,348	4,945	751	4,194	0	0	0	
									국고보조금	3,238	600	2,638	285	2,353	0	0	0	
									시 도 비	3,055	748	2,307	466	1,841	0	0	0	
									계	5,860	732	5,128	263	4,865	0	0	0	
서구 하수도(신설) 정비공사	기간: 2022 ~ 2025 내용: 서구청 일원 하수관로 오수관로 신설 12.9km 미처리구역에 오수관로 신설하여 집단천 수질개선	Y 환경	N					의 무	5,860	732	5,128	263	4,865	0	0	0	0	
									국고보조금	3,364	278	3,086	100	2,986	0	0	0	
									시 도 비	2,496	454	2,042	163	1,879	0	0	0	
									계	15,047	0	15,047	510	4,845	4,845	4,847	0	0
									의 무	15,047	0	15,047	510	4,845	4,845	4,847	0	0
원수(조지, 길진, 원수, 선두) 하수관로 정비사업	기간: 2024-2027 규모: 하수관로 정비 L=13.336M 내용: 오수 방류수역의 수질 및 주거환경 개선		N	N	N	Y	N	국고보조금	15,007	0	15,007	500	4,835	4,835	4,837	0	0	
									시 도 비	40	0	40	10	10	10	0	0	
									(민자 등)	5,003	0	5,003	167	1,611	1,611	1,614	0	0
									계	10,387	1,109	9,278	1,022	3,484	4,772	0	0	0
									의 무	10,387	1,109	9,278	1,022	3,484	4,772	0	0	0
영흥 하수관로 정비사업	기간: 2021 ~ 2026 위치: 영진군 영흥면 규모: 하수관로 17.6km 내용: 하수관로 설치	Y 환경	N	N	N	Y	N	국고보조금	10,124	876	9,248	1,012	3,474	4,762	0	0	0	
									시 도 비	263	233	30	10	10	0	0	0	

# 세부사업계획서

회계연도 : 2024년  
회계구분 : 공기업  
분 야 : 전체  
부 문 : 전체

(단위 : 백만원)

분야·부문·정책·단위·세부사업	사업개요	국가계획	투자대상	지방채	BT	의무지출 발행	의무지출 보통	의무지출 이차	자원	총사업비	기투자	연 도 별 투 자 계 획						향 후
												소 계	2024	2025	2026	2027	2028	
백령진촌 우·오수 분리사업	기간: 2021 ~ 2027 위치: 옹진군 진촌리 규모: 우·오수관 분리 L=13km 내용: 우·오수 분리사업	Y 환경부	N	N	N	N	N	Y	계	9,495	1,601	7,894	158	2,578	2,578	2,580	0	0
									의 무	9,495	1,601	7,894	158	2,578	2,578	2,580	0	0
									국고보조금	7,819	1,318	6,501	158	2,114	2,114	2,115	0	0
									시 도 비	1,676	283	1,393	0	464	464	465	0	0
하수처리장 관리(자본)									(민자 등)	283	283	0	0	0	0	0	0	0
										123,648	0	123,648	27,183	16,611	23,791	27,617	28,446	0
									계	123,648	0	123,648	27,183	16,611	23,791	27,617	28,446	0
									재 량	123,648	0	123,648	27,183	16,611	23,791	27,617	28,446	0
인천환경공단 하수처리장 자본적 위탁 운영	기간: 여제빈복 내용: 10개 하수처리시설 및 환경기술훈련, 분류 분리수거, 797천㎡/일 하수처리장 위탁운영		N	N	N	N	N		시 도 비	123,648	0	123,648	27,183	16,611	23,791	27,617	28,446	0
										453,981	38,010	389,378	59,204	89,654	75,659	110,927	53,934	26,594
									계	211,197	4,152	180,451	9,900	10,753	16,820	89,045	53,934	26,594
									의 무	211,197	4,152	180,451	9,900	10,753	16,820	89,045	53,934	26,594
승기공공하수처리 시설 현대화사업	기간: 2021 ~ 2031 내용: 승기공공하수처리 시설 용량 270,000㎥/일 하수처리시설 현대화	Y 환경부	N	N	N	N	Y		국고보조금	45,565	500	24,900	900	6,000	6,000	6,000	6,000	20,165
									시 도 비	165,632	3,652	155,551	9,000	4,753	10,820	83,045	47,934	6,429
									(민자 등)	47,825	0	0	0	0	0	0	0	47,825
									계	6,782	2,288	4,514	3,231	1,283	0	0	0	0
만수공공하수처리 시설 증설사업	기간: 2023 ~ 2025 내용: 공공하수처리시설 35,000㎥/일 증설	Y 환경부	N	N	N	N	Y		의 무	6,782	2,288	4,514	3,231	1,283	0	0	0	0
									국고보조금	853	466	387	100	287	0	0	0	0

# 세부사업계획서

회계연도 : 2024년

회계구분 : 공기업

분 야 : 전체

부 문 : 전체

(단위 : 백만원)

분야·부문·정책·단위·세부사업	사업개요	국가계획	투자성향	지방채	BT	의무지출		자원	총사업비	기투자	연도별 투자					향후	
						평공	이차				소계	2024	2025	2026	2027		2028
			N	N	N	N	Y	시도비 (민자 등)	5,929	1,802	4,127	3,131	996	0	0	0	0
남해공공하수처리시설 증설 및 개량사업	기간:2022 ~ 2027 대상: 하수처리시설 규모: 82,000㎡/일 내용: 증설및개량							계	114,752	3,878	110,874	1,566	32,781	54,645	21,882	0	0
		Y	N	N	N	N	N	재량	114,752	3,878	110,874	1,566	32,781	54,645	21,882	0	0
								시도비	114,752	3,878	110,874	1,566	32,781	54,645	21,882	0	0
								계	6,140	1,042	5,098	1,390	3,708	0	0	0	0
하수 하수처리장 원격사업	기간:2022 ~ 2026 유치: 강화군 일성면 초지리 규모: 700톤/일(증) 내용: 하수처리장 증설	Y	N	N	N	N	Y	의무	6,140	1,042	5,098	1,390	3,708	0	0	0	0
								국고보조금	4,880	858	4,022	1,145	2,877	0	0	0	0
								시도비	1,260	184	1,076	245	831	0	0	0	0
								계	5,615	2,790	2,825	2,767	58	0	0	0	0
주문농어촌마을 하수도 정비사업	기간:2016 ~ 2025 유치: 강화군 서도면 주문리 규모: 처리장 Q=70㎡/일 내용: 처리장설치	Y	N	N	N	N	Y	의무	5,615	2,790	2,825	2,767	58	0	0	0	0
								국고보조금	4,615	2,246	2,369	2,317	52	0	0	0	0
								시도비	1,000	544	456	450	6	0	0	0	0
								계	8,319	2,915	5,404	4,987	417	0	0	0	0
내가농어촌마을 하수도 정비사업	기간:2017 ~ 2025 대상: 강화군 고천리 규모: 110톤/일 하수관로 7.28km	Y	N	N	N	N	Y	의무	8,319	2,915	5,404	4,987	417	0	0	0	0
								국고보조금	6,850	2,346	4,504	4,107	397	0	0	0	0
								시도비	1,469	569	900	880	20	0	0	0	0
								계	6,415	1,716	4,699	509	2,095	2,095	0	0	0



# 세부사업계획서

회계연도 : 2024년  
회계구분 : 공기업  
분 야 : 전체  
부 문 : 전체

(단위 : 백만원)

분야·부문·정책·단위·세부사업	사업개요	국가계획	투자대상	지방채	BT	의무지출 발행	재원	총사업비	기투자	연 도 별 투 자 계 획						향 후
										소 계	2024	2025	2026	2027	2028	
	규모:처리장 Q=120m³/일 내용:처리장 설치		N	N	N	N	의 무	6,415	1,716	4,699	509	2,095	2,095	0	0	0
							국고보조금	4,930	1,413	3,517	419	1,549	1,549	0	0	0
							시 도 비	1,485	303	1,182	90	546	546	0	0	0
서울특별시 서울특별시 서울특별시	기간:2020 ~ 2025 유치:강화군 불을도리 규모:처리장 50m³/일 내용:처리장 및 관로	Y 환 경부	N	N	N	N	계	7,818	923	6,896	1,200	5,696	0	0	0	0
							의 무	7,818	923	6,896	1,200	5,696	0	0	0	0
							국고보조금	6,262	760	5,502	988	4,514	0	0	0	0
대전광역시 대전광역시 대전광역시	기간:2021 ~ 2025 유치:웅진군 연평리 규모:처리장 Q=1,500m³/일 내용:하수처리장 증설	Y 환 경부	N	N	N	N	시 도 비	1,556	163	1,394	212	1,182	0	0	0	0
							계	9,462	1,372	8,090	355	7,735	0	0	0	0
							의 무	9,462	1,372	8,090	355	7,735	0	0	0	0
충청남도 충청남도 충청남도	기간:2016.1~2024.12. 유치:웅진군 대정리 유치:하수처리장130톤/일 관로:L=5.63km	Y 환 경부	N	N	N	N	국고보조금	8,803	1,130	7,673	345	7,328	0	0	0	0
							시 도 비	659	242	417	10	407	0	0	0	0
							계	8,866	2,974	5,892	5,892	0	0	0	0	0
경기도 경기도 경기도	기간:2016.1~2024.12. 유치:웅진군 대정리 유치:하수처리장130톤/일 관로:L=5.63km	Y 환 경부	N	N	N	N	의 무	8,866	2,974	5,892	5,892	0	0	0	0	0
							국고보조금	7,862	2,974	4,888	4,888	0	0	0	0	0
							시 도 비	1,004	0	1,004	1,004	0	0	0	0	0
충청북도 충청북도 충청북도	기간:2016.1~2024.12. 유치:웅진군 대정리 유치:하수처리장 300m³/일 처리장 및 관로 설치	Y 환 경부	N	N	N	N	계	13,311	4,156	9,155	9,155	0	0	0	0	0
							의 무	13,311	4,156	9,155	9,155	0	0	0	0	0
							국고보조금	10,962	3,346	7,616	7,616	0	0	0	0	0

# 세부사업계획서

회계연도 : 2024년

회계구분 : 공기업

분 야 : 전체

부 문 : 전체

(단위 : 백만원)

분야·부문·정책·단위·세부사업	사업개요	국가계획	투자대상	지방채	BT	의무지출			자원	총사업비	기투자	연도별투자계획					향후		
						발행	보통	이차				소계	2024	2025	2026	2027		2028	
			N	N	N	N	Y	N	시도비	2,349	810	1,539	1,539	0	0	0	0	0	
장봉1,시도,승봉 농어촌마을하수도 정비사업	기간:2021~2025 위치:장봉1,시도,승봉 용량:총 320m³/일 내용:처리장 및 관로설치	Y 환경부	N						계	20,157	2,987	17,170	16,816	354	0	0	0	0	
			N	N	N	N	Y	N	의무	20,157	2,987	17,170	16,816	354	0	0	0	0	
									국고보조금	17,576	2,460	15,116	14,816	300	0	0	0	0	0
									시도비	2,581	527	2,054	2,000	54	0	0	0	0	0
진리농어촌마을 하수도정비사업	기간:2020~2025 위치:웅진군진리 규모:하수처리장 Q=180 톤/일, 하수관로 7.42km 내용:마을하수도정비	Y 환경부							계	9,500	681	8,819	553	8,266	0	0	0	0	
			N	N	N	N	Y	N	의무	9,500	681	8,819	553	8,266	0	0	0	0	
									국고보조금	6,940	561	6,379	455	5,924	0	0	0	0	0
									시도비	2,560	120	2,440	98	2,342	0	0	0	0	0
남포농어촌마을 하수도정비사업	기간:2021.1~2025.12 위치:웅진군남포리일원 용량:처리장 140톤/일 관로:8.3km	Y 환경부							계	15,079	838	14,241	650	13,591	0	0	0	0	
			N	N	N	N	Y	N	의무	15,079	838	14,241	650	13,591	0	0	0	0	
									국고보조금	12,064	690	11,374	535	10,839	0	0	0	0	0
									시도비	3,015	148	2,867	115	2,752	0	0	0	0	0
소야농어촌마을 하수도정비사업	기간:2023.1~2026.12. 위치:웅진군덕전면소아리 규모:Q=60m³/일, L=5.34km Q=80m³/일, L=5.34km	Y 환경부							계	4,530	200	4,330	134	2,097	2,099	0	0	0	
			N	N	N	N	Y	N	의무	4,530	200	4,330	134	2,097	2,099	0	0	0	
									국고보조금	3,397	150	3,247	100	1,573	1,574	0	0	0	0
									시도비	1,133	50	1,083	34	524	525	0	0	0	0
			N	N	N	N	Y	N	계	6,040	5,119	921	100	821	0	0	0	0	

# 세부사업계획서

회계연도 : 2024년  
회계구분 : 공기업  
분야 : 전체  
부문 : 전체

(단위 : 백만원)

분야·부문·정책·단위·세부사업	사업개요	국가계획	투자대상	지방채	BT	의무지출		자원	총사업비	기투자	연도별 투자계획					향후	
						발행	이				소계	2024	2025	2026	2027		2028
면단위 하수처리시설 설치	규모: 하수처리시설 시설개량 (일차침전지) Q=90,000m³/일 하수처리시설 전처리 시설 신설: Q=51,000m³/일 하수처리시설 유량조정조 신설: Q=13,000m³/일 내용: 시설개량 및 유량조정조, 전처리시설 신설		N	N	N	N	Y	의 국고보조금 시도비	6,040 1,000 5,040	5,119 79 5,040	921 921 0	100 100 0	821 821 0	0 0 0	0 0 0	0 0 0	
									32,436	10,397	19,972	682	7,096	7,097	2,547	2,550	2,068
								계	21,935	10,397	9,471	372	4,549	4,550	0	0	2,068
								의 국고보조금 시도비	21,935 16,064 5,871	10,397 8,537 1,860	9,471 7,527 1,944	372 362 10	4,549 3,583 967	4,550 3,583 967	0 0 0	0 0 0	2,068 0 2,068
매울면단위 하수처리시설 설치사업	기간: 2024 ~ 2028 대상: 상산면매음리일원 신설: 480m³/일 하수처리시설신설	Y 환경부	N	N	N	N	Y	의 국고보조금 시도비	10,501 10,501 6,943	0 0 0	10,501 10,501 6,943	310 310 300	2,547 2,547 1,660	2,547 2,547 1,660	2,547 2,550 1,663	2,550 2,550 1,663	0 0 0
								계	10,501	0	10,501	310	2,547	2,547	2,547	2,550	0
								의 국고보조금 시도비	10,501 6,943 3,558	0 0 0	10,501 6,943 3,558	310 300 10	2,547 1,660 887	2,547 1,660 887	2,547 1,660 887	2,550 1,663 887	0 0 0
									16,499	2,388	12,111	0	3,743	8,368	0	0	2,000
스마트 하수도 관리체계 구축 선도사업 (도시침수 대응)	기간: 2021 ~ 2026 대상: 8개구(인천시 관내 침수침수지역) 규모: ICT기반 스마트 도시 침수 대응체계 구축 1식 내용: 예측기기 설치, 도시 침수 실시간 모니터링 개발, 및 하수도시설 스마트 운영 체계 구축	Y 환경부	Y	N	N	N	Y	계 의 국고보조금 시도비	16,499 16,499 9,550 6,949	2,388 2,388 1,672 716	12,111 12,111 7,878 4,233	0 0 0 0	3,743 3,743 2,891 852	8,368 8,368 4,987 3,381	0 0 0 0	0 0 0 0	2,000 2,000 0 2,000
하수관로정비BTLS사업임 대료지급																	

# 세부사업계획서

회계연도 : 2024년  
 회계구분 : 공기업  
 분 야 : 전체  
 부 문 : 전체

(단위 : 백만원)

분야·부문·정책·단위·세부사업	사업개요	국가계획	투자장사	지방채	BT	의무지출 발행	재원	총사업비	기투자	연 도						계 획			향 후
										소 계	2024	2025	2026	2027	2028				
하수관로 정비 BT 임대로	기간: 2013 ~ 2033 위치: 연수구, 남동구 규모: 하수관 43.4km 내용: 임대로, 운영비 지급	Y 환 경부	N	N	Y	N	계 의 무 국고보조금 시 도 비	246,741	106,977	113,510	11,083	10,084	11,086	11,257	70,000	26,254			
								246,741	106,977	113,510	11,083	10,084	11,086	11,257	70,000	26,254			
								43,137	18,876	8,504	2,126	2,126	2,126	2,126	0	15,757			
								203,604	88,101	105,006	8,957	7,958	8,960	9,131	70,000	10,497			
민들 수 있는 수돗물 생산 및 공급을 통한 고객만족 및 고 마실 수 있는 수돗물 생산 공급							계 재 량 시 도 비	1,817,953	146,029	1,671,924	339,154	339,739	302,546	359,627	330,859	0			
								1,817,953	146,029	1,671,924	339,154	339,739	302,546	359,627	330,859	0			
								18,254	0	18,254	3,780	3,591	3,591	3,591	3,699	0			
								18,254	0	18,254	3,780	3,591	3,591	3,591	3,699	0			
상수도사업본부 운영 (경영관리부)	기간: 2024 ~ 2028 대상: 인천시민 내용: 인천시민수돗물공급		N	N	N	N	계 재 량 시 도 비	433,126	0	433,126	93,118	84,430	84,345	84,411	86,823	0			
								433,126	0	433,126	93,118	84,430	84,345	84,411	86,823	0			
								433,126	0	433,126	93,118	84,430	84,345	84,411	86,823	0			
								433,126	0	433,126	93,118	84,430	84,345	84,411	86,823	0			
상수도사업본부 운영 (금수부)	기간: 2024 ~ 2028 대상: 인천시민 내용: 인천시 안전하 수돗물 공급		N	N	N	N	계 재 량 시 도 비	61,820	0	61,820	12,804	12,163	12,163	12,163	12,527	0			
								61,820	0	61,820	12,804	12,163	12,163	12,163	12,527	0			
								61,820	0	61,820	12,804	12,163	12,163	12,163	12,527	0			
								61,820	0	61,820	12,804	12,163	12,163	12,163	12,527	0			
상수도사업본부 운영 (시설부)	기간: 2024 ~ 2028 대상: 인천시민 내용: 인천시 안전적 수돗물 공급		N	N	N	N	계 재 량 시 도 비	13,959	0	13,959	2,969	2,600	2,690	2,800	2,900	0			
								13,959	0	13,959	2,969	2,600	2,690	2,800	2,900	0			
								13,959	0	13,959	2,969	2,600	2,690	2,800	2,900	0			
								13,959	0	13,959	2,969	2,600	2,690	2,800	2,900	0			

# 세부사업계획서

회계연도 : 2024년  
 회계구분 : 공기업  
 분 야 : 전체  
 부 문 : 전체

(단위 : 백만원)

분야·부문·정책·단위·세부사업	사업개요	국가계획	투자자	지방채	BT	의무지출 비율	재원	총사업비	기투자	연 도 별 투 자 계 획						향 후
										소 계	2024	2025	2026	2027	2028	
수돗물 품질향상 (맑은물연구소)	기간:2024 ~ 2028 대상:인천시민 내용:인천시 맑은물 공급			N	N	N	계	8,776	0	8,776	1,804	1,705	1,705	1,755	1,808	0
							재 량	8,776	0	8,776	1,804	1,705	1,705	1,755	1,808	0
							국고보조금	25	0	25	5	5	5	5	5	0
송배급수시설관리 (수도시설관리소)	기간:2024 ~ 2028 대상:인천시민 내용:인천시 맑은물 공급			N	N	N	시 도 비	8,751	0	8,751	1,799	1,700	1,700	1,750	1,803	0
							계	33,474	0	33,474	7,874	6,000	6,000	6,000	7,600	0
							재 량	33,474	0	33,474	7,874	6,000	6,000	6,000	7,600	0
인천하늘수 생산 (부평정수)	기간:2024 ~ 2028 대상:인천시민 내용:부평,계양,서구 맑은물 공급			N	N	N	시 도 비	33,474	0	33,474	7,874	6,000	6,000	6,000	7,600	0
							계	37,544	0	37,544	9,334	7,000	7,000	7,000	7,210	0
							재 량	37,544	0	37,544	9,334	7,000	7,000	7,000	7,210	0
인천하늘수 생산 (남동정수)	기간:2024 ~ 2028 대상:인천시민 내용:인천시 5개구 맑은물 공급			N	N	N	시 도 비	37,544	0	37,544	9,334	7,000	7,000	7,000	7,210	0
							계	28,530	0	28,530	5,859	5,566	5,566	5,566	5,974	0
							재 량	28,530	0	28,530	5,859	5,566	5,566	5,566	5,974	0
인천하늘수 생산 (공촌정수)	기간:2024 ~ 2028 대상:인천시민 내용:인천시 5개구 맑은물 공급			N	N	N	시 도 비	28,530	0	28,530	5,859	5,566	5,566	5,566	5,974	0
							계	31,986	0	31,986	6,625	6,293	6,293	6,293	6,482	0
							재 량	31,986	0	31,986	6,625	6,293	6,293	6,293	6,482	0
인천하늘수 생산 (수산정수)	기간:2024 ~ 2028 대상:인천시 4개구 맑은물 공급			N	N	N	국고보조금	60	0	60	12	12	12	12	12	0
							시 도 비	31,926	0	31,926	6,613	6,281	6,281	6,281	6,470	0
							계	41,433	0	41,433	8,687	8,000	8,100	8,200	8,446	0

# 세부사업계획서

회계연도 : 2024년  
 회계구분 : 공기업  
 분 야 : 전체  
 부 문 : 전체

(단위 : 백만원)

분야·부문·정책·단위·세부사업	사업개요	국가계획	투자대상사	지방채	BT	의무지출		자원	총사업비	기투자	연도별투자계획						향후
						발행	이차				소계	2024	2025	2026	2027	2028	
수도공급및부과징수 (충부수도)	기간:2024 ~ 2028 대상: 인천시민 내용: 충구, 동구, 미추홀구 맑은물 공급		N	N	N	N	N	재량 시도비 계	41,433 41,433 20,819	0	41,433	8,687	8,000	8,100	8,200	8,446	0
수도공급및부과징수 (남동부수도)	기간:2024 ~ 2028 대상: 인천시민 내용: 남동, 연수, 동진 맑은물 공급		N	N	N	N	N	재량 국고보조금 시도비 계	15,531 15,531 25	0	15,531	3,217	3,056	3,056	3,056	3,147	0
수도공급및부과징수 (북부수도)	기간:2024 ~ 2028 대상: 인천시민 내용: 북평, 계양, 서구 맑은물 공급		N	N	N	N	N	재량 시도비 계	13,332 13,332 9,555	0	13,332	2,761	2,623	2,623	2,623	2,701	0
수도공급및부과징수 (서부수도)	기간:2024 ~ 2028 대상: 인천시민 내용: 서구일대 맑은물 공급		N	N	N	N	N	재량 시도비 계	9,555 9,555 9,555	0	9,555	1,979	1,880	1,880	1,880	1,936	0
수도공급및부과징수 (강화수도)	기간:2024 ~ 2028 대상: 인천시민 내용: 강화군 일대 맑은물 공급		N	N	N	N	N	재량 시도비 계	11,034 11,034 11,034	0	11,034	2,285	2,171	2,171	2,171	2,236	0

# 세부사업계획서

회계연도 : 2024년  
회계구분 : 공기업  
분야 : 전체  
부문 : 전체

(단위 : 백만원)

분야·부문·정책·단위·세부사업	사업개요	국가계획	투자자	지방채	BT	의무지출 비율	재원	총사업비	기투자	연도별투자계획						향후
										소계	2024	2025	2026	2027	2028	
고도정수처리시설 건설공사	기간: 2024 ~ 2028 대상: 인천시민 규모: 4개정수장 내용: 고도정수시설공급	Y	N	N	N	N	N	N	N	N	N	N	N	N	N	N
영종도 해저관로 건설공사	기간: 2024 ~ 2028 대상: 인천시민 규모: 01.200mm L=3.42km 목적: 안정적수돗물공급	Y	N	N	N	N	N	N	N	N	N	N	N	N	N	N
용유지역 배수지 건설공사	기간: 2016 ~ 2025 대상: 인천시민 내용: 용유구역 17,500㎡ 안정적수돗물공급	N	N	N	N	N	N	N	N	N	N	N	N	N	N	N
유수율제고사업	기간: 2024 ~ 2028 대상: 인천시민 내용: 도후관, 월량관정비 및 고개곶관정비	N	N	N	N	N	N	N	N	N	N	N	N	N	N	N
블록시스템 정비	기간: 2024 ~ 2028 대상: 인천시민 규모: 블록시스템 5개 수도사업소 내용: 압인물공급	N	N	N	N	N	N	N	N	N	N	N	N	N	N	N

# 세부사업계획서

회계연도 : 2024년  
 회계구분 : 공기업  
 분 야 : 전체  
 부 문 : 전체

(단위 : 백만원)

분야·부문·정책·단위·세부사업	사업개요	국가계획	투자대상	지방채	BT	의무지출		자원	총사업비	기투자	연도별투자					향후	
						평년	이차				소계	2024	2025	2026	2027		2028
강화군 노후상수도 정비사업	기간: 2020 ~ 2025 대상: 강화군전지역 L=17.2km 내용: 노후수도관 정비	Y	N	N	N	N	N	계	37,000	22,080	14,920	9,310	5,610	0	0	0	
								의무	37,000	22,080	14,920	9,310	5,610	0	0	0	
								국보보조금	18,500	11,040	7,460	4,655	2,805	0	0	0	
								시도비	18,500	11,040	7,460	4,655	2,805	0	0	0	
상수도 전산화 정보수정 갱신 사업	기간: 2022 ~ 2025 대상: 인천광역시 규모: 230km 내용: GIS 공공측량	Y	N	N	N	N	N	계	7,931	3,014	4,917	1,010	3,907	0	0	0	
								의무	7,931	3,014	4,917	1,010	3,907	0	0	0	
								국고보조금	2,077	904	1,173	0	1,173	0	0	0	
								시도비	5,854	2,110	3,744	1,010	2,734	0	0	0	
검암배수지 건설공사	기간: 2023 ~ 2027 대상: 서구 주민 내용: 배수지 건설 검암배수지 신설		N	N	N	N	N	계	22,000	1,205	20,795	0	2,237	9,279	9,279	0	
								재량	22,000	1,205	20,795	0	2,237	9,279	9,279	0	
								시도비	22,000	1,205	20,795	0	2,237	9,279	9,279	0	
부평송도배수지 2단계 건설공사	기간: 2023 ~ 2027 대상: 인천시민 내용: 배수지 신설 안정적인 물공급		N	N	N	N	N	계	70,420	1,850	68,570	0	36,612	15,979	15,979	0	
								재량	70,420	1,850	68,570	0	36,612	15,979	15,979	0	
								시도비	70,420	1,850	68,570	0	36,612	15,979	15,979	0	
화도배수지	기간: 2024 ~ 2027 대상: 화도면 4,582명 규모: 화도 배수지 신설 V=1,000㎡, 총·배수관로 D200~300mm, L=8.43km, 기원장 2개소 내용: 화도 배수지 신설		N	N	N	N	N	계	23,089	0	23,089	1,300	10,894	5,447	5,448	0	
								재량	23,089	0	23,089	1,300	10,894	5,447	5,448	0	
								시도비	23,089	0	23,089	1,300	10,894	5,447	5,448	0	
정수장간 비상관로 연계 건설	기간: 2021 ~ 2025 규모: 비상연계관로 부설 L=5.0km		N	N	N	N	N	계	41,011	1,200	39,811	17,254	22,557	0	0	0	



# 세부사업계획서

회계연도 : 2024년  
회계구분 : 공기업  
분 야 : 전체  
부 문 : 전체

(단위 : 백만원)

분야·부문·정책·단위·세부사업	사 업 개 요	국가계획	투자강사	지방채	BT	의무지출		자원	총사업비	기투자	연 도 별 투 자 계 획					향 후	
						평공	이 자				소 계	2024	2025	2026	2027		2028
	내용:정수장 가동중지 등 유사시 맑은 수돗물 공급		N	N	N	N	N	재 량	41,011	1,200	39,811	17,254	22,557	0	0	0	0
			N					시 도 비	41,011	1,200	39,811	17,254	22,557	0	0	0	0
	기간:2024 대상:웅진군 성 지역주민 내용:관로, 물탱크, 관공설치 등안전적인 물공급							계	6,469	0	6,469	6,469	0	0	0	0	0
			N	N	N	N	N	재 량	6,469	0	6,469	6,469	0	0	0	0	0
								시 도 비	6,469	0	6,469	6,469	0	0	0	0	0
								계	24,482	0	24,482	7,471	7,011	0	10,000	0	0
	기간:2024~ 2027 대상:북도면 지역주민 규모: L=40.04km 안전적인 물공급		N	N	N	N	N	재 량	24,482	0	24,482	7,471	7,011	0	10,000	0	0
			N					관측보조금	7,011	0	7,011	0	7,011	0	0	0	0
								시 도 비	17,471	0	17,471	7,471	0	0	10,000	0	0
								계	38,457	0	38,457	2,000	7,390	7,390	21,677	0	0
			N	N	N	N	N	재 량	38,457	0	38,457	2,000	7,390	7,390	21,677	0	0
	기간:2024~ 2027 교통면 지역주민 2,826명, 삼산면 지역주민 2,140명, 상산면 지역주민 2,140명, 배수배수지 V=1,000㎡, 삼 산배수지 V=1,000㎡ 신설, 중 : 배수관로 050~250mm, L=15.7km 강화군 교통도 및 석모도 배수지건설을 통한 안정적인 급수체계 구축		N	N	N	N	N	관측보조금	25,520	0	25,520	0	5,173	5,173	15,174	0	0
								시 도 비	12,937	0	12,937	2,000	2,217	2,217	6,503	0	0
								계	5,385	0	5,385	1,077	1,077	1,077	1,077	1,077	0
	기간:2024 ~ 2028 웅진군, 강화군 소규모 수도시설 급수인구 27,301명 웅진군 소규모수도시설 63 개소, 해수담수화 8개소, 강화군 소규모수도시설, 164개소, 노후시설을 개량 소규모수도시설 노후 시설을 개항 및 주민여건 개선		N	N	N	N	N	재 량	5,385	0	5,385	1,077	1,077	1,077	1,077	1,077	0
								관측보조금	4,308	0	4,308	0	1,077	1,077	1,077	1,077	0
								시 도 비	1,077	0	1,077	1,077	0	0	0	0	0
	기간:2024 ~ 2027 대상:백령도 지역주민		N	N	N	N	N	계	36,947	0	36,947	1,453	6,492	10,151	18,851	0	0

# 세부사업계획서

회계연도 : 2024년  
 회계구분 : 공기업  
 분야 : 전체  
 부문 : 전체

(단위 : 백만원)

분야·부문·정책·단위·세부사업	사업개요	국가계획	투자대상	지방채	BT	의무지출 비율	재원	총사업비	기투자	연도별 투자계획						향후
										소계	2024	2025	2026	2027	2028	
	규모:Q2,200㎡ 신축 내용:백령도 해수담수화		N	N	N	N	재량	36,947	0	36,947	1,453	6,492	10,151	18,851	0	0
							국책보조금	21,721	0	21,721	1,017	6,492	7,106	7,106	0	0
							시도비	15,226	0	15,226	436	0	3,045	11,745	0	0
국토및지역개발								12,745,930	8,203,791	4,542,139	1,390,536	1,043,494	844,471	726,790	536,848	0
								12,745,930	8,203,791	4,542,139	1,390,536	1,043,494	844,471	726,790	536,848	0
								23,459	0	23,459	4,760	4,576	4,592	4,608	4,925	0
지역및도시								5,459	0	5,459	1,060	1,076	1,092	1,108	1,125	0
							계	5,459	0	5,459	1,060	1,076	1,092	1,108	1,125	0
							재량	5,459	0	5,459	1,060	1,076	1,092	1,108	1,125	0
경제자유구역 사업 지원 체계 구축 경제자유구역 주요업무 종합기획 조정	기간:2024.1.~2028.12. 내용:UNDRR 동북아시아소 및 국제 교육훈련연수원 지원 IFEZ 국제기구 관련 부담금(UNDRR) 지급		N	N	N	N	시도비	5,459	0	5,459	1,060	1,076	1,092	1,108	1,125	0
								18,000	0	18,000	3,700	3,500	3,500	3,500	3,800	0
							계	18,000	0	18,000	3,700	3,500	3,500	3,500	3,800	0
IFEZ 소승 맞춤형 지원강화	기간:2024.1.~2028.12. 내용:개발사업 추진을 위한 현안사업 등에 대한 외부전문가 자문을 및 IFEZ소승업무수행비용		N	N	N	N	재량	18,000	0	18,000	3,700	3,500	3,500	3,500	3,800	0
							시도비	18,000	0	18,000	3,700	3,500	3,500	3,500	3,800	0
								37,909	0	37,909	4,420	6,986	7,132	7,483	11,889	0
IFEZ 홍보강화								33,700	0	33,700	3,580	6,245	6,390	6,540	10,945	0
							계	11,423	0	11,423	2,280	2,282	2,285	2,287	2,289	0
							의무	11,423	0	11,423	2,280	2,282	2,285	2,287	2,289	0
경제자유구역청 운영비 지원	기간:2024.01.~2028.12. 대상:국내외인턴,미디어	Y 산 영입자 장부	N	N	N	Y										

# 세부사업계획서

회계연도 : 2024년

회계구분 : 공기업

분 야 : 전체

부 문 : 전체

(단위 : 백만원)

분야·부문·정책·단위·세부사업	사업개요	국가계획	투자대상	지방채	BTL	의무지출		자원	총사업비	기투자	연도별투자계획					향후		
						평공	이차				소계	2024	2025	2026	2027		2028	
	규모: IFEZ 국내외 광고 내용: 방송, 인터넷, 인쇄 매체들 광고(홍보), 경제자유구역 공동광고		N	N	N	N	Y	국고보조금	2,037	0	2,037	407	407	407	408	408	0	
	다양한 광고매체를 활용한 홍보 추진	기간: 2024. 1. ~ 2028. 12. 내용: 시민 등 IFEZ 홍보	N	N	N	N	N	N	9,386	0	9,386	1,874	1,875	1,877	1,879	1,881	0	
									계	22,277	0	22,277	1,300	3,963	4,105	4,253	8,656	0
									재량	22,277	0	22,277	1,300	3,963	4,105	4,253	8,656	0
								시도비	22,277	0	22,277	1,300	3,963	4,105	4,253	8,656	0	
									4,208	0	4,208	840	741	742	943	943	0	
	IFEZ 문화행사 개최							계	4,208	0	4,208	840	741	742	943	943	0	
								재량	4,208	0	4,208	840	741	742	943	943	0	
								시도비	4,208	0	4,208	840	741	742	943	943	0	
									297,132	85,530	211,602	41,612	41,169	41,452	41,739	45,629	0	
									283,440	85,530	197,910	38,997	38,597	38,849	39,104	42,363	0	
	송도컨벤시아 운영	기간: 2024. 1. ~ 2028. 12. (인천관광공사 위탁 운영) 규모: 지하1층, 지상4층, 연면적 59,956㎡ 내용: 송도컨벤시아 운영, 우수 전시개최 지원						계	76,099	0	76,099	13,879	15,010	15,205	15,402	16,603	0	
								재량	76,099	0	76,099	13,879	15,010	15,205	15,402	16,603	0	
								시도비	76,099	0	76,099	13,879	15,010	15,205	15,402	16,603	0	
	송도컨벤시아 2단계 건립 임대형민자사업 (BTL)	Y 산 영동 상자 원부						계	174,850	85,530	89,320	17,864	17,864	17,864	17,864	17,864	0	
								의무	174,850	85,530	89,320	17,864	17,864	17,864	17,864	17,864	0	
								국책보조금	51,595	24,715	26,880	5,376	5,376	5,376	5,376	5,376	5,376	0
								시도비	123,255	60,815	62,440	12,488	12,488	12,488	12,488	12,488	0	

# 세부사업계획서

회계연도 : 2024년

회계구분 : 공기업

분 야 : 전체

부 문 : 전체

(단위 : 백만원)

분야·부문·정책·단위·세부사업	사업개요	국가계획	투자자	지방채	BT	의무지출		자원	총사업비	기투자	연도별투자						향후
						발행	보통				소계	2024	2025	2026	2027	2028	
경원재 앰배서더호텔 운영	기간: 2024. 1. ~ 2028. 12. 민간위탁: (주)서한사-앰배서더그랜드호텔 내용: 중도동 24-9번지 인천광역시 중구 동남동 일대 호텔 운영			N	N	N	N	계	32,491	0	32,491	7,254	5,723	5,780	5,838	7,896	0
								재	32,491	0	32,491	7,254	5,723	5,780	5,838	7,896	0
								시도비	32,491	0	32,491	7,254	5,723	5,780	5,838	7,896	0
문화시설 운영								계	13,692	0	13,692	2,615	2,573	2,603	2,635	3,266	0
								재	13,692	0	13,692	2,615	2,573	2,603	2,635	3,266	0
								시도비	13,692	0	13,692	2,615	2,573	2,603	2,635	3,266	0
트라이보울 운영	기간: 2024. 1. ~ 2028. 12. 내용: (인천문화재단 위탁운영) 트라이보울 운영 위탁 사업비			N	N	N	N	계	13,692	0	13,692	2,615	2,573	2,603	2,635	3,266	0
								재	13,692	0	13,692	2,615	2,573	2,603	2,635	3,266	0
								시도비	13,692	0	13,692	2,615	2,573	2,603	2,635	3,266	0
제물동(경제자유구역청 운영지원과)								계	3,295	0	3,295	687	652	652	652	652	0
								재	3,295	0	3,295	687	652	652	652	652	0
								시도비	3,295	0	3,295	687	652	652	652	652	0
기타회계전출금	기간: 2024 ~ 2028 대상: 경제청 직원 474명 내용: 직원맞춤형 복지제도 운영을 위한 재원 분담금			N	N	N	N	계	3,295	0	3,295	687	652	652	652	652	0
								의무	3,295	0	3,295	687	652	652	652	652	0
								시도비	3,295	0	3,295	687	652	652	652	652	0
지능형 첨단산업 도시건설								계	232,102	103,322	128,780	30,701	24,919	22,550	24,150	26,460	0
								재	232,102	103,322	128,780	30,701	24,919	22,550	24,150	26,460	0
								시도비	232,102	103,322	128,780	30,701	24,919	22,550	24,150	26,460	0
경제자유구역 스마트시티 구축								계	4,857	0	4,857	947	950	950	950	1,060	0
								재	4,857	0	4,857	947	950	950	950	1,060	0
								시도비	4,857	0	4,857	947	950	950	950	1,060	0
행정지원 시스템 구축 운영	기간: 2024-2028 내용: 내부시스템 통합장비 및 행정시스템 시스템 유지관리 및 공공요금			N	N	N	N	계	71,193	29,227	41,967	7,967	8,000	8,000	9,000	9,000	0
								재	71,193	29,227	41,967	7,967	8,000	8,000	9,000	9,000	0
								시도비	71,193	29,227	41,967	7,967	8,000	8,000	9,000	9,000	0

# 세부사업계획서

회계연도 : 2024년  
 회계구분 : 공기업  
 분 야 : 전체  
 부 문 : 전체

(단위 : 백만원)

분야·부문·정책·단위·세부사업	사 업 개 요	국가계 획	투자자 성 사	지 방 채	BT	의무지출 비율		재원	총사업비	기투자	연 도 별 투 자 계 획						향 후
						보통	이차				소 계	2024	2025	2026	2027	2028	
송도11공구 스마트 시티 관로 구축	내용: 송도, 영종, 청라 등 송도, 영종, 청라 스마트 시티 시설물 운영		N	N	Y	N	N	재 량	71,193	29,227	41,967	7,967	8,000	8,000	9,000	9,000	0
								국책보조금	50	50	0	0	0	0	0	0	0
	기간: 2021 ~ 2025 대상: 송도11공구 내용: 도로 등 기반시설 구축에 따른 스마트시티 관로구축							시 도 비	71,143	29,177	41,967	7,967	8,000	8,000	9,000	9,000	0
								계	7,342	4,473	2,869	0	2,869	0	0	0	0
스마트시티 기반 서비스 1단계 구축	기간: 2022.1.~ 2024.12. 내용: IFEZ지역 스마트시티 기반서비스 구축공사(실시계획 포함)		N	N	N	N	N	재 량	7,342	4,473	2,869	0	2,869	0	0	0	0
								시 도 비	7,342	4,473	2,869	0	2,869	0	0	0	0
								계	12,225	8,980	3,245	3,245	0	0	0	0	0
			N	N	N	N	N	재 량	12,225	8,980	3,245	3,245	0	0	0	0	0
인천 스타트업파크 운영 관리	기간: 2024~2028 대상: (8년~7년미내)창업기업 내용: 창업기업 310개사 바이오 및 4차 산업 스타트업 육성을 위한 성장 단계별 프로그램 운영							시 도 비	125,485	60,642	64,843	16,343	11,000	11,500	12,000	14,000	0
								계	125,485	60,642	64,843	16,343	11,000	11,500	12,000	14,000	0
			N	N	N	N	N	재 량	125,485	60,642	64,843	16,343	11,000	11,500	12,000	14,000	0
								시 도 비	125,485	60,642	64,843	16,343	11,000	11,500	12,000	14,000	0
스마트시티 홍보 운영	기간: 2024~2028 내용: 스마트시티 국제심포지엄 홍보							계	11,000	0	11,000	2,200	2,100	2,100	2,200	2,400	0
			N	N	N	N	N	재 량	11,000	0	11,000	2,200	2,100	2,100	2,200	2,400	0
								시 도 비	11,000	0	11,000	2,200	2,100	2,100	2,200	2,400	0
								계	12,954	0	12,954	2,254	2,350	2,400	2,450	3,500	0
투자유치 기반강화									12,954	0	12,954	2,254	2,350	2,400	2,450	3,500	0
									12,954	0	12,954	2,254	2,350	2,400	2,450	3,500	0
	투자협력 및 기업지원							계	12,954	0	12,954	2,254	2,350	2,400	2,450	3,500	0
			N	N	N	N	N		12,954	0	12,954	2,254	2,350	2,400	2,450	3,500	0
대외협력 활동	기간: 2024 ~ 2028 내용: 국내외 기업 외국인 투자 및 대외 협력								12,954	0	12,954	2,254	2,350	2,400	2,450	3,500	0
									12,954	0	12,954	2,254	2,350	2,400	2,450	3,500	0
									12,954	0	12,954	2,254	2,350	2,400	2,450	3,500	0
									12,954	0	12,954	2,254	2,350	2,400	2,450	3,500	0

# 세부사업계획서

회계연도 : 2024년  
 회계구분 : 공기업  
 분 야 : 전체  
 부 문 : 전체

(단위 : 백만원)

분야·부문·정책·단위·세부사업			사 업 개 요	국가계획	투자대상	지방채	BT	의무지출		자원	총사업비	기투자	연 도 별 투 자 계 획					향 후	
								평년	이차				소 계	2024	2025	2026	2027		2028
										재 량	12,954	0	12,954	2,254	2,350	2,400	2,450	3,500	0
										시 도 비	12,954	0	12,954	2,254	2,350	2,400	2,450	3,500	0
서비스산업 투자유치 활성화	교육, 금융분야 투자유치 지원										568,869	30,898	537,971	293,374	55,595	61,512	57,887	69,603	0
											60,500	0	60,500	7,260	10,160	11,360	14,360	17,360	0
외국교육연구기관 유치지원										계	47,500	0	47,500	5,260	8,160	9,360	11,360	13,360	0
										의 무	47,500	0	47,500	5,260	8,160	9,360	11,360	13,360	0
										균특보조금	22,700	0	22,700	2,580	4,080	4,680	5,680	5,680	0
										시 도 비	24,800	0	24,800	2,680	4,080	4,680	5,680	7,680	0
IGC 산학협력 활성화 지원										계	13,000	0	13,000	2,000	2,000	2,000	3,000	4,000	0
										의 무	13,000	0	13,000	2,000	2,000	2,000	3,000	4,000	0
										균특보조금	5,000	0	5,000	1,000	1,000	1,000	1,000	1,000	0
										시 도 비	8,000	0	8,000	1,000	1,000	1,000	2,000	3,000	0
서비스산업 투자유치 활동 지원										247,429	0	247,429	236,668	2,803	3,603	2,103	2,253	0	
									계	244,529	0	244,529	235,968	2,103	2,103	2,103	2,253	0	
서비스분야 외국 투자기업 유치 지원					Y	N	N	N	재 량	244,529	0	244,529	235,968	2,103	2,103	2,103	2,253	0	
									시 도 비	244,529	0	244,529	235,968	2,103	2,103	2,103	2,253	0	
의료분야 투자유치 활성화									계	2,900	0	2,900	700	700	1,500	0	0	0	0
									재 량	2,900	0	2,900	700	700	1,500	0	0	0	0

# 세부사업계획서

회계연도 : 2024년  
 회계구분 : 공기업  
 분 야 : 전체  
 부 문 : 전체

(단위 : 백만원)

분야· 부문· 정책· 단위· 세부사업		사 업 개 요	국가계 획	투 자 장 사	지 방 채	BT	의무지출		재원	총사업비	기투자	연 도 별 투 자 계 획					향 후	
							평	이 자				소 계	2024	2025	2026	2027		2028
		「제2회 월드헬스시(프럼) 모건도시 분야 국제 회의 중도개최 지원		N	N	N	N	N	시 도 비 (민자 등)	2,900	0	2,900	700	700	1,500	0	0	0
	글로벌 캠퍼스 조성관리									260,940	30,898	230,042	49,446	42,633	46,549	41,425	49,990	0
	인천글로벌캠퍼스 운영관리	기간:2022~2028 입주대학:1단계(외국대학 5개, 총정원 4,500명) 내용:인건비 및 운영 지원, 캠퍼스 활성화 등	Y	N	N	N	N	N	계	158,024	0	158,024	27,104	27,917	28,754	35,357	38,893	0
재 량									158,024	0	158,024	27,104	27,917	28,754	35,357	38,893	0	
시 도 비									158,024	0	158,024	27,104	27,917	28,754	35,357	38,893	0	
	인천글로벌캠퍼스 조성	기간:2019 ~ 2031 대상:연진글로벌캠퍼스 교수 및 학생, 유류부지 규모 :교수아파트 60세대, 기숙사20실(400명), 공원, 체육시설 등 조성(28,32㎡) 내용:교수 학생 기숙사 지원, 시설유지보수(교제), 유류부지교복환경개선	Y	N	N	N	N	N	계	102,916	30,898	72,018	22,342	14,716	17,795	6,068	11,097	0
재 량									102,916	30,898	72,018	22,342	14,716	17,795	6,068	11,097	0	
균특보조금									8,779	2,592	6,187	1,916	2,506	875	890	0	0	
	신성장산업 투자유치 및 육성								시 도 비	94,137	28,306	65,831	20,426	12,210	16,920	5,178	11,097	0
									189,981	49,404	140,577	31,737	15,586	87,654	1,800	3,800	0	
									96,936	42,705	54,231	31,061	14,910	2,660	1,800	3,800	0	
	신산업 기반 구축 (국가직점지원사업)	기간:2021 ~ 2028 대상:로봇, 미래차 규모:로봇실증지원센터 및 커넥티드카 인증평가센터 구축 내용:산업기반시설 구축		Y	N	N	N	N	계	44,491	20,882	23,609	12,689	2,660	2,660	1,800	3,800	0
									재 량	44,491	20,882	23,609	12,689	2,660	2,660	1,800	3,800	0
									시 도 비	44,491	20,882	23,609	12,689	2,660	2,660	1,800	3,800	0
									(민자 등)	30,000	4,011	25,989	5,989	6,000	6,000	4,000	4,000	0
	바이오공정 인력 양성센터 구축사업	기간:2020 ~ 2025 대상:기업, 학생 규모:건물(연면적 6,600㎡) 장비(106여종)	Y	N	N	N	Y	N	계	28,945	12,073	16,872	16,872	0	0	0	0	0
																의 무	28,945	12,073

# 세부사업계획서

회계연도 : 2024년  
 회계구분 : 공기업  
 분 야 : 전체  
 부 문 : 전체

(단위 : 백만원)

분야·부문·정책·단위·세부사업	사 업 개 요	국가계 획	투자자	지 방 채	BT	의무지출 비율	재원	총사업비	기투자	연 도 별 투 자 계 획						향 후
										소 계	2024	2025	2026	2027	2028	
분야·부문·정책·단위·세부사업	내용: 바이오분야 2,000명 전문인력 양성		Y	N	N	N	국고보조금	11,789	8,424	3,365	3,365	0	0	0	0	0
								시 도 비	3,649	13,507	13,507	0	0	0	0	0
	기간: 2020~2025 대상: 기업, 학생 규모: 세포배양분석기 등 총 106억(135억원) 내용: 바이오전문인력 양성	Y 산통영 상자원부	Y	N	N	N	계	13,500	6,750	6,750	0	6,750	0	0	0	0
							의 무	13,500	6,750	6,750	0	6,750	0	0	0	0
							국고보조금	9,450	4,725	4,725	0	4,725	0	0	0	0
							시 도 비	4,050	2,025	2,025	0	2,025	0	0	0	0
	기간: 2024 ~ 2028 대상: 기업, 학생 내용: 바이오 전문인력 양성		N	N	N	N	계	10,000	3,000	7,000	1,500	5,500	0	0	0	0
							의 무	10,000	3,000	7,000	1,500	5,500	0	0	0	0
							시 도 비	10,000	3,000	7,000	1,500	5,500	0	0	0	0
								93,045	6,699	86,346	676	676	84,994	0	0	0
K-바이오 랩허브 산업 육성	기간: 2022 ~ 2031 내용: 의학 바이오 분야 창업기업 입주기업동 2, 커뮤니티동 1		Y	N	N	N	계	93,045	6,699	86,346	676	676	84,994	0	0	0
							재 량	93,045	6,699	86,346	676	676	84,994	0	0	0
							시 도 비	93,045	6,699	86,346	676	676	84,994	0	0	0
							(민자 등)	179,508	63,463	61,955	10,771	25,829	12,629	12,726	0	54,090
	국제도시 건설							935,557	147,189	788,368	100,275	157,910	187,913	285,076	57,195	0
								935,557	147,189	788,368	100,275	157,910	187,913	285,076	57,195	0
	송도국제도시 개발						계	663,000	147,189	515,811	22,050	154,224	130,718	208,819	0	0
							재 량	663,000	147,189	515,811	22,050	154,224	130,718	208,819	0	0
	송도국제도시 워터 프란트 조성사업		Y	N	N	N		663,000	147,189	515,811	22,050	154,224	130,718	208,819	0	0
							재 량	663,000	147,189	515,811	22,050	154,224	130,718	208,819	0	0



# 세부사업계획서

회계연도 : 2024년  
 회계구분 : 공기업  
 분 야 : 전체  
 부 문 : 전체

(단위 : 백만원)

분야·부문·정책·단위·세부사업	사업개요	국가계획	투자대상	지방채	BT	의무지출		자원	총사업비	기투자	연도별투자계획						향후
						보통	이				소계	2024	2025	2026	2027	2028	
	통합수질개선, 방재기능강화 등		Y	N	N	N	N	시도비	663,000	147,189	515,811	22,050	154,224	130,718	208,819	0	0
수도국제도시 개발 계획 추진 지원	기간: 2024~2028 내용: 수도권제도시 개발업무 추진 및 관련 현안업무 추진		N	N	N	N	N	계	74,593	0	74,593	74,550	11	11	11	11	0
								재량	74,593	0	74,593	74,550	11	11	11	11	0
인천신항 진입도로 지하차도 건설공사	기간: 2022 ~ 2028 대상: 지역주인 규모: 지하차도 L=3.0km, B=20m 내용: 지하차도 건설	Y 해 양수 신부	Y	N	N	N	Y	시도비	74,593	0	74,593	74,550	11	11	11	11	0
								계	197,964	0	197,964	3,675	3,675	57,184	76,246	57,184	0
수도국제도시 개발 유지관리								의무	197,964	0	197,964	3,675	3,675	57,184	76,246	57,184	0
								국고보조금	70,390	0	70,390	1,838	1,838	28,592	38,123	0	0
수도국제도시 개발 유지관리								시도비	127,574	0	127,574	1,838	1,838	28,592	38,123	57,184	0
									1,977,374	745,935	1,231,439	344,609	362,897	169,496	168,331	186,105	0
수도11공구 공유수면 매립공사	기간: 2011 ~ 2027 내용: 공유수면 매립 6.92km <sup>2</sup>		Y	N	N	N	N	계	395,404	373,559	21,845	300	3,900	3,900	13,745	0	0
								재량	395,404	373,559	21,845	300	3,900	3,900	13,745	0	0
도시기반시설 유지 관리	기간: 2024 ~ 2028 내용: 수도 20m조과 도로, 유수지 3개소 등 시설물 유지관리		N	N	N	N	N	계	27,959	0	27,959	5,667	5,328	5,488	5,653	5,822	0
								재량	27,959	0	27,959	5,667	5,328	5,488	5,653	5,822	0
수도국제도시 초기 양수 오염저감시설 설치공사	기간: 2017 ~ 2025 규모: 초기양수오염 저감시설(2개소) 설치		Y	N	N	N	N	계	6,900	95	6,805	1,800	5,005	0	0	0	0
								재량	6,900	95	6,805	1,800	5,005	0	0	0	0

# 세부사업계획서

회계연도 : 2024년  
회계구분 : 공기업  
분 야 : 전체  
부 문 : 전체

(단위 : 백만원)

분야·부문·정책·단위·세부사업	사업개요	국가계획	투자강사	지방채	BT	의무지출		자원	총사업비	기투자	연도별투자계획						향후
						발행	보이				소계	2024	2025	2026	2027	2028	
			Y	N	N	N	N	시도비	6,900	95	6,805	1,800	5,005	0	0	0	0
충도11-1공구 기반시설 건설공사	기간:2021 ~ 2028 내용:충도 11-1공구 (4.08km <sup>2</sup> ) 내 도로 등 기반시설 조성		Y	N	N	N	Y	계	825,900	314,996	510,904	253,100	257,804	0	0	0	0
								의무	825,900	314,996	510,904	253,100	257,804	0	0	0	0
								국특보조금	14,897	8,777	6,120	6,120	0	0	0	0	0
충도9공구 아암물류단지 진입도로 개설공사	기간:2017 ~ 2025 규모: 도로건설 L=560m, B=30m	Y 산 업통상자부	Y	N	N	N	Y	시도비	811,003	306,219	504,784	246,980	257,804	0	0	0	0
								계	48,851	46,141	2,711	302	2,409	0	0	0	0
								의무	48,851	46,141	2,711	302	2,409	0	0	0	0
충도국제업무단지 대1-국제45 등 기반시설공사	기간:2023 ~ 2027 규모:도로 7개 노선 L=3.3km, 상하수도 등 기반시설 건설		Y	N	N	N		국특보조금	22,346	19,635	2,711	302	2,409	0	0	0	0
								시도비	26,506	26,506	0	0	0	0	0	0	0
								계	36,000	600	35,400	1,650	10,500	11,625	11,625	0	0
충도 11-1공구 배전 시설 설치 부담금	기간:2023 ~ 2026 대상:충도 11-1공구 배전시설 설치부담금 규모:관로 40.9km, 고압케이블 340.2km, 개폐기128대, 변압기66대 등 내용:배전선로 등 설치		Y	N	N	Y	N	재량	36,000	600	35,400	1,650	10,500	11,625	11,625	0	0
								시도비	36,000	600	35,400	1,650	10,500	11,625	11,625	0	0
								계	28,952	8,686	20,266	6,755	6,755	6,756	0	0	0
충도하수처리장 2단계 기전설비 증설사업	기간:2023 ~ 2025 대상:충도하수처리장 2단계 기전설비 증설사업 규모:기계, 전기 전역시설 3계월(25,500m <sup>2</sup> /월) 내용:충도하수처리장 2단계 처리시설 기전설비 증설		Y	N	N	N		의무	28,952	8,686	20,266	6,755	6,755	6,756	0	0	0
								시도비	28,952	8,686	20,266	6,755	6,755	6,756	0	0	0
								계	25,755	1,462	24,293	10,942	13,351	0	0	0	0
								재량	25,755	1,462	24,293	10,942	13,351	0	0	0	0
								시도비	25,755	1,462	24,293	10,942	13,351	0	0	0	0
								계	25,755	1,462	24,293	10,942	13,351	0	0	0	0

# 세부사업계획서

회계연도 : 2024년

회계구분 : 공기업

분야 : 전체

부문 : 전체

(단위 : 백만원)

분야·부문·정책·단위·세부사업	사업개요	국가계획	투자대상	지방채	BT	의무지출 발행	재원	총사업비	기투자	연도별투자계획						향후
										소계	2024	2025	2026	2027	2028	
수도국제도시공영주차장건설사업	기간: 2023 ~ 2027 내용: 수도권제도시 내 주차빌딩, 지평식 주차장 조성		Y	N	N	N	계	11,635	0	11,635	0	6,000	5,635	0	0	0
							재량	11,635	0	11,635	0	6,000	5,635	0	0	0
							시도비	11,635	0	11,635	0	6,000	5,635	0	0	0
수도 교통개선사업	기간: 2024 ~ 2028 내용: IFEZ 내 교통분야(지하철, 버스) 경제자유구역 주민을 위한 교통 개선 지원		N	N	N	Y	계	178,577	397	178,180	53,876	31,076	31,076	31,076	31,076	0
							의무	178,577	397	178,180	53,876	31,076	31,076	31,076	31,076	0
							시도비	178,577	397	178,180	53,876	31,076	31,076	31,076	31,076	0
수도워터프린트~승가천 자전거도로사업 부담금 지원	기간: 2024 ~ 2026 내용: 자전거보행자 겸용 교량 건설(L=600m, B=6.0m) 자전거도로로 부담금 지원		N	N	N	N	계	15,000	0	15,000	4,000	8,000	3,000	0	0	0
							재량	15,000	0	15,000	4,000	8,000	3,000	0	0	0
							시도비	15,000	0	15,000	4,000	8,000	3,000	0	0	0
수도 11-2공구 기반 시설 건설공사	기간: 2024 ~ 2028 내용: 기반시설 건설 1,53km <sup>2</sup> (도로 L=10.9km, 상하수도 등)		Y	N	N	N	계	150,146	0	150,146	2,200	4,400	43,064	43,064	57,419	0
							재량	150,146	0	150,146	2,200	4,400	43,064	43,064	57,419	0
							시도비	150,146	0	150,146	2,200	4,400	43,064	43,064	57,419	0
수도공공하수처리 시설 증설사업(3단계)	기간: 2024 ~ 2028 내용: 하수처리시설 (Q=50,000m <sup>3</sup> /일) 공공하수처리시설 증설		N	N	N	N	계	129,275	0	129,275	2,038	6,389	49,448	44,600	26,800	0
							재량	129,275	0	129,275	2,038	6,389	49,448	44,600	26,800	0
							시도비	129,275	0	129,275	2,038	6,389	49,448	44,600	26,800	0
수도5교 고가차도 건설공사	기간: 2024 ~ 2028 내용: 수도5교 고가차로 건설공사		N	N	N	N	계	97,020	0	97,020	1,980	1,980	9,504	18,568	64,988	0
							재량	97,020	0	97,020	1,980	1,980	9,504	18,568	64,988	0
							국고보조금	48,510	0	48,510	990	990	4,752	9,284	32,494	0

# 세부사업계획서

회계연도 : 2024년

회계구분 : 공기업

분야 : 전체

부문 : 전체

(단위 : 백만원)

분야·부문·정책·단위·세부사업	사업개요	국가계획	투자대상	지방채	BT	의무지출 비율	재원	총사업비	기투자	연도별 투자계						향후
										소계	2024	2025	2026	2027	2028	
			N	N	N	N	N	시도비	0	48,510	990	990	4,752	9,284	32,494	0
살고싶은 IFZ건설									0	23,400	4,888	4,528	4,528	4,728	4,728	0
도시기반시설의 효율적인 유지관리									0	23,400	4,888	4,528	4,528	4,728	4,728	0
산업기반지원	기간:2024~2028 규모:공동구 24,000M 내용:공동구 유지관리 민간위탁		N	N	N	N	계	23,400	0	23,400	4,888	4,528	4,528	4,728	4,728	0
친환경 생태도시 (Eco-friendly City) 조성							재량	23,400	0	23,400	4,888	4,528	4,528	4,728	4,728	0
환경친화적 생태도시 조성							시도비	23,400	0	23,400	4,888	4,528	4,528	4,728	4,728	0
								249,137	23,970	225,167	40,698	57,002	40,146	39,299	48,022	0
								132,169	23,970	108,199	17,869	34,745	17,871	15,746	21,969	0
랜드마크시티 2호 근린공원 조성(1단계)	기간:2022.1~2024.12. 내용:홍식시설,편익시설 녹지조성 등		Y	N	N	N	계	4,838	4,010	828	828	0	0	0	0	0
수도국제도시 공원 녹지 유지관리	기간:2023.1~2028.12 대상:센트럴공원 외 70개소 대상:송도공원 면적:2,446천㎡ 내용:수목관리 등		N	N	N	N	재량	4,838	4,010	828	828	0	0	0	0	0
솔천공원 정비사업 (2단계)	기간:2022.1~2028.12. 대상:솔천공원 내용:수목관리 등		N	N	N	N	시도비	4,838	4,010	828	828	0	0	0	0	0
수도국제도시 조성사업 사후환경영향조사용역	기간:2024~2028 내용:송도지구 개발지역		N	N	N	N	계	5,013	4,710	303	303	0	0	0	303	0
							재량	5,013	4,710	303	303	0	0	0	303	0
							시도비	5,013	4,710	303	303	0	0	0	303	0
							계	10,000	0	10,000	0	1,000	2,000	2,000	5,000	0

# 세부사업계획서

회계연도 : 2024년  
회계구분 : 공기업  
분 야 : 전체  
부 문 : 전체

(단위 : 백만원)

분야·부문·정책·단위·세부사업	사 업 개 요	국가계획	투자자성사	지방채	BT	의무지출		자원	총사업비	기투자	연 도 별 투 자 계 획						향 후
						보통	이차				소 계	2024	2025	2026	2027	2028	
	개발사업에 따른 시후환경영향조사 용역		N	N	N	Y	N	의 무 시 도 비	10,000	0	10,000	0	1,000	2,000	2,000	5,000	0
랜드마크시티 3호 수변공원 조성	기간:2023.1 ~ 2026.6. 내용:랜드마크시티3호 수변공원 조성	Y	N	N	N	N	N	계	49,590	4,010	45,580	15,835	19,745	10,000	0	0	0
								재 량	49,590	4,010	45,580	15,835	19,745	10,000	0	0	0
								시 도 비	49,590	4,010	45,580	15,835	19,745	10,000	0	0	0
랜드마크시티 근린 공원 조성사업	기간:2024 ~ 2025 내용:랜드마크시티 근린공원 조성	N	N	N	Y	N	N	계	21,446	11,240	10,206	1,206	9,000	0	0	0	0
								의 무	21,446	11,240	10,206	1,206	9,000	0	0	0	0
								시 도 비	21,446	11,240	10,206	1,206	9,000	0	0	0	0
폐기물 자원순환 인프라 구축									116,967	0	116,967	22,829	22,257	22,275	23,553	26,053	0
승도자원순환센터 운영	기간:2024 ~ 2028 위치:승도동380번지 규모:일반고령연료화 시설223톤/일, 전용보일러110톤/일 내용:자원순환센터 운영	Y	N	N	N	N	N	계	73,264	0	73,264	14,053	14,053	14,053	15,053	16,053	0
								재 량	73,264	0	73,264	14,053	14,053	14,053	15,053	16,053	0
								시 도 비	73,264	0	73,264	14,053	14,053	14,053	15,053	16,053	0
승도 하수처리재 이용시설 운영	기간:2024 ~ 2028 내용:승도 하수처리수 재이용시설운영	N	N	N	N	N	N	계	10,563	0	10,563	2,496	1,925	1,942	2,000	2,200	0
								재 량	10,563	0	10,563	2,496	1,925	1,942	2,000	2,200	0
								시 도 비	10,563	0	10,563	2,496	1,925	1,942	2,000	2,200	0
생활폐기물 자동 집하시설 운영관리비	기간:2024 ~ 2028 대상:자동집하시설 규모:생활폐기물자동 집하시설 내용:자동집하시설 운영 및 정비	N	N	N	N	N	N	계	33,140	0	33,140	6,280	6,280	6,280	6,500	7,800	0
								재 량	33,140	0	33,140	6,280	6,280	6,280	6,500	7,800	0
								시 도 비	33,140	0	33,140	6,280	6,280	6,280	6,500	7,800	0

# 세부사업계획서

회계연도 : 2024년  
회계구분 : 공기업  
분야 : 전체  
부문 : 전체

(단위 : 백만원)

분야· 부문· 정책· 단위· 세부사업		사 업 개 요	국가계획	투자대상	지방채	BT	의무지출		자원	총사업비	기투자	연 도 별 투 자 계 획					향 후																														
							평공	이차				소 계	2024	2025	2026	2027		2028																													
영종청라국제도시 개발사업 추진												498,835	117,742	142,231	173,410	43,989	21,483	0																													
영종국제도시 개발사업 추진												25,810	12,947	10,963	600	600	700	0																													
미단시티진입도로 개설공사(영종해안 순환도로)		기간:2019 ~ 2025 내용:L=2900m, B=15m 도로개설공사	Y	N	N	N	Y	N	계	63,443	54,079	9,364	6,001	3,363	0	0	0	0																													
																			Y 산	N	Y	N	의	무	63,443	54,079	9,364	6,001	3,363	0	0	0	0														
																																		업	N	Y	N	국고보조금	19,626	14,944	4,682	2,341	2,341	0	0	0	0
인천국제공항철도 영종역사 운영손실비		기간:2016 ~ 2031 대상: 인천광역시, 공항철도(주) 국토교통부 규모: 운영손실 비용 내 지원 내용: 인천국제공항철도 영종역 운영손실비용 모집지역에 따른 시 부담금 경제청 대납	N	N	N	N	N	N	계	6,190,701	6,187,612	3,089	589	600	600	600	700	0																													
영종-신도 연륙교 사업비		기간:2019 ~ 2025 규모:L=3,264m, B=13.5m(2차로) 내용: 영종-신도 연륙교 사업비 지원	N	N	N	N	N	N	계	30,000	18,000	12,000	5,000	7,000	0	0	0	0																													
마당개 진입도로 개설공사		기간:2022 ~ 2025 규모:L=973m, B=8m 내용: 마당개 진입도로 개설공사	N	N	N	N	Y	N	계	2,700	2,000	700	700	0	0	0	0	0																													
왕산해수욕장 해변 도로개설공사		기간:2021 ~ 2025 규모:L=596m, B=8m 내용: 왕산해수욕장 해변도로개설공사	N	N	N	N	Y	N	계	2,257	1,600	657	657	0	0	0	0	0																													

# 세부사업계획서

회계연도 : 2024년  
회계구분 : 공기업  
분야 : 전체  
부문 : 전체

(단위 : 백만원)

분야·부문·정책·단위·세부사업	사업개요	국가계획	투자대상	지방채	BT	의무지출		재원	총사업비	기투자	연도별투자계획						향후
						보통	이차				소계	2024	2025	2026	2027	2028	
			N	N	N	N	Y	시도비 (민자 등)	2,257	1,600	657	657	0	0	0	0	0
청라국제도시 개발사업 추진									895	100	795	795	0	0	0	0	0
원창동 봉수대로501번길 도로개설공사(청라HJ진입도로)가리	기간:2018 ~ 2024 구분:서구 원창동 48-4번지 도로개설공사 L=970m, B=30m(6차로) 내용:청라국제도시~서구 원도심 간 연결 접근성 개선	Y 산 업통 장자 원부	N	N	N	N	N	계	895	100	795	795	0	0	0	0	0
								재량	895	100	795	795	0	0	0	0	0
								시도비	895	100	795	795	0	0	0	0	0
서울7호선 청라국제도시 연장사업비									848,564	376,334	472,230	104,000	131,268	172,810	43,389	20,763	0
서울7호선 청라국제도시 연장사업	기간:2018 ~ 2028 대상:지역주민 규모:연장 10.7km, 정거장 7개소 내용:철도공사		N	N	N	N	N	계	848,564	376,334	472,230	104,000	131,268	172,810	43,389	20,763	0
								재량	848,564	376,334	472,230	104,000	131,268	172,810	43,389	20,763	0
								국고보조금	222,800	222,800	0	0	0	0	0	0	0
쾌적한 영종지구 도시조성								시도비	625,764	153,534	472,230	104,000	131,268	172,810	43,389	20,763	0
공원·녹지관리	기간:영종 수탁자:인천시설공단 규모:2,518천㎡(제시이드 파크, 은골공원, 박석공원) 내용:영종지구, 공원, 녹지 유지관리 등		N	N	N	N	N	계	42,091	0	42,091	8,297	8,297	8,397	8,500	8,600	0
								재량	42,091	0	42,091	8,297	8,297	8,397	8,500	8,600	0
								시도비	42,091	0	42,091	8,297	8,297	8,397	8,500	8,600	0
하늘문화센터 운영									22,391	0	22,391	4,295	4,024	4,024	4,024	6,024	0
하늘문화센터 운영	기간:2024 ~ 2028 규모:대지면적 45,024㎡, 건축면적 11,972㎡, 지하2층/ 지하3층		N	N	N	N	N	계	22,391	0	22,391	4,295	4,024	4,024	4,024	6,024	0

# 세부사업계획서

회계연도 : 2024년  
 회계구분 : 공기업  
 분 야 : 전체  
 부 문 : 전체

(단위 : 백만원)

분야·부문·정책·단위·세부사업	사업개요	국가계획	투자대상	지방채	BT	의무지출		재원	총사업비	기투자	연도별투자액						향후
						보통	이차				소계	2024	2025	2026	2027	2028	
청라국제도시 조성 및 관리	위탁업무: 스포츠 센터, 문화복지센터, 축구장 사업개요: 하늘문화센터 위탁운영 대행사업비		N	N	N	N	N	재량	22,391	0	22,391	4,295	4,024	4,024	4,024	6,024	0
								시도비	22,391	0	22,391	4,295	4,024	4,024	4,024	6,024	0
	공원녹지 관리								73,857	0	73,857	12,952	12,453	13,811	16,081	18,561	0
								계	62,610	0	62,610	10,605	10,953	12,311	13,681	15,061	0
공원 유지관리 및 환경개선	기간: 2024 ~ 2028 위치: 중랑국제도시 규모: 청라호수공원 등 6 방법: 인천시설공단 위탁		N	N	N	N	N	재량	62,610	0	62,610	10,605	10,953	12,311	13,681	15,061	0
								시도비	62,610	0	62,610	10,605	10,953	12,311	13,681	15,061	0
	환경시설관리								11,247	0	11,247	2,347	1,500	1,500	2,400	3,500	0
								계	11,247	0	11,247	2,347	1,500	1,500	2,400	3,500	0
생활폐기물 집하시설 운영관리	기간: 2024 ~ 2028 규모: 청라 집하시설 설치구역 생활폐기물 자동진하시설 5개소 내용: 생활폐기물 수집운반		N	N	N	N	N	의무	11,247	0	11,247	2,347	1,500	1,500	2,400	3,500	0
								시도비	11,247	0	11,247	2,347	1,500	1,500	2,400	3,500	0
	영유무의지구 도시개발 활성화								77,371	69,227	8,144	0	8,144	0	0	0	0
									77,371	69,227	8,144	0	8,144	0	0	0	0
영유무의지구 기반시설	기간: 2018 ~ 2025 위치: 남북동493-2 ~ 을왕동976-8 규모: 폭 17.5~30m 연장 2.10km		Y	N	N	N	N	재량	53,371	47,727	5,644	0	5,644	0	0	0	0
								시도비	53,371	47,727	5,644	0	5,644	0	0	0	0
	공항서로~남북로간 도로개설공사							계	24,000	21,500	2,500	0	2,500	0	0	0	0
			Y	N	N	N	N	재량	24,000	21,500	2,500	0	2,500	0	0	0	0
하나개입구~광명항간 도로개설공사	기간: 2017 ~ 2025 위치: 하나개입구~광명항 규모: 폭 10m, 연장 1.480km 내용: 도로개설								53,371	47,727	5,644	0	5,644	0	0	0	0
								계	24,000	21,500	2,500	0	2,500	0	0	0	0
	하나개입구~광명항간 도로개설공사		Y	N	N	N	N	재량	24,000	21,500	2,500	0	2,500	0	0	0	0
									24,000	21,500	2,500	0	2,500	0	0	0	0



# 세부사업계획서

회계연도 : 2024년

회계구분 : 공기업

분 야 : 전체

부 문 : 전체

(단위 : 백만원)

분야·부문·정책·단위·세부사업	사업개요	국가계획	투자자	지방채	BT	의무지출		자원	총사업비	기투자	연도별투자						향후
						발행	보이				소계	2024	2025	2026	2027	2028	
영종청라지구 도시개발 활성화			Y	N	N	N	N	시도비	24,000	21,500	2,500	0	2,500	0	0	0	0
	영종청라지구 도시개발								840,491	308,592	531,899	347,236	134,175	14,801	15,994	19,694	0
	제3연륙교 건설사업							계	749,913	308,592	441,321	328,598	112,723	0	0	0	0
	제3연륙교 건설사업							계	732,015	308,592	423,423	310,700	112,723	0	0	0	0
영종고속도로 및 인 원대교 통행료 지원	기간:2015 ~ 2025 규모:L=4,681km, B=30m		N	N	N	N	N	재량	732,015	308,592	423,423	310,700	112,723	0	0	0	0
	기간:2024.1~12. 내용:영종고속도로 및 원대교 통행료 지원		N	N	N	N	N	시도비	732,015	308,592	423,423	310,700	112,723	0	0	0	0
								계	17,898	0	17,898	17,898	0	0	0	0	0
			N	N	N	N	N	재량	17,898	0	17,898	17,898	0	0	0	0	0
영종청라지구 기반시설								시도비	17,898	0	17,898	17,898	0	0	0	0	0
								계	80,578	0	80,578	14,638	15,452	14,801	15,994	19,694	0
								재량	28,473	0	28,473	6,298	3,533	5,601	5,670	7,370	0
	기간:2024 ~ 2028 내용:영종지하차도 4개소, 교량 4개소, 도로 74km 시설물유지관리 영종 도시기반시설 관리 위탁사업		N	N	N	N	N	시도비	28,473	0	28,473	6,298	3,533	5,601	5,670	7,370	0
청라 도시기반시설 관리 위탁사업								계	44,886	0	44,886	7,960	5,079	9,200	10,323	12,323	0
	기간:2024 ~ 2028 위탁: 청라 내용: 교량 19개소, 지하차도 2개소, 도로 40.7km 시설물유지관리 청라 도시기반시설 관리 위탁사업		N	N	N	N	N	재량	44,886	0	44,886	7,960	5,079	9,200	10,323	12,323	0
								시도비	44,886	0	44,886	7,960	5,079	9,200	10,323	12,323	0
			Y	N	N	N	N	계	7,220	0	7,220	380	6,840	0	0	0	0
영종 글로벌다문화 도서관 증개축 사업	기간:2024 ~ 2026 중축: 646.19㎡ 리모델링: 2,009.64㎡							재량	7,220	0	7,220	380	6,840	0	0	0	0
								계	7,220	0	7,220	380	6,840	0	0	0	0

# 세부사업계획서

회계연도 : 2024년  
회계구분 : 공기업  
분 야 : 전체  
부 문 : 전체

(단위 : 백만원)

분야·부문·정책·단위·세부사업	사업개요	국가계획	투자강사	지방채	BT	의무지출			재원	총사업비	기투자	연 도 별 투 자 계 획						향 후
						보통	보통	이차				소 계	2024	2025	2026	2027	2028	
	내용:영종 글로벌단문화도서관 증개축 사업		Y	N	N	N	N	N	시 도 비	7,220	0	7,220	380	6,840	0	0	0	0
공원 관리										10,000	0	10,000	4,000	6,000	0	0	0	0
									계	10,000	0	10,000	4,000	6,000	0	0	0	0
	기간:2024 ~ 2025 규모: 하물자전거(400m)로 임사이팅 타워 1식 내용:영종 씨사이드 파크 체원관광시설 안전관광 공사 대행		Y	N	N	N	N	N	재 시 도 비	10,000	0	10,000	4,000	6,000	0	0	0	0
										10,000	0	10,000	4,000	6,000	0	0	0	0

# 기 타 특 별 회 계



# 세부사업계획서

회계연도 : 2024년  
회계구분 : 기타  
분야 : 전체  
부문 : 전체

(단위 : 백만원)

분야·부문·정책·단위·세부사업	사업개요	국가계획	투자대상	지방채	BT	의무지출		재원	총사업비	기투자	연도별 투자계획					향후	
						일반	이차				소계	2024	2025	2026	2027		2028
합계								계	9,866,456	1,769,021	7,429,588	1,605,740	1,648,200	1,664,086	1,310,450	1,201,112	667,848
								의무	6,168,059	539,662	5,615,887	1,110,735	1,207,161	1,309,753	1,032,149	956,089	12,510
								재량	3,698,397	1,229,359	1,813,700	495,005	441,039	354,332	278,301	245,023	655,338
								국고보조금	4,209,131	235,656	3,973,475	737,072	876,733	949,187	756,873	653,610	0
								균등보조금	147,917	55,922	91,995	20,770	30,264	22,296	11,433	7,233	0
								기금보조금	26,445	17,600	8,845	2,757	1,522	1,522	1,522	1,522	0
								시도비	5,322,383	1,353,007	3,301,529	791,397	739,682	691,081	540,622	538,747	667,848
								지방채	160,580	106,836	53,744	53,744	0	0	0	0	0
								(민자 등)	83,971	22,461	61,511	12,549	17,312	14,947	12,511	4,192	0
									161,733	104,125	57,608	27,608	30,000	0	0	0	0
일반공공행정									161,733	104,125	57,608	27,608	30,000	0	0	0	0
									161,733	104,125	57,608	27,608	30,000	0	0	0	0
									161,733	104,125	57,608	27,608	30,000	0	0	0	0
									161,733	104,125	57,608	27,608	30,000	0	0	0	0
								계	161,733	104,125	57,608	27,608	30,000	0	0	0	0
국원복합청사 건립 지원	기간: 2018.01~2025.01 내용: 국원복합청사 건립 지원 공공청사 일반 국원복합청사 건립 및 효율적인 청사배치		Y	Y	N	N	N	재량	161,733	104,125	57,608	27,608	30,000	0	0	0	0
								시도비	135,880	104,125	31,756	1,756	30,000	0	0	0	0
								지방채	25,853	0	25,853	25,853	0	0	0	0	0
									333,695	27,615	306,080	62,273	81,952	67,283	47,019	47,553	0
								공공질서및안전									

세부사업계획서

회계연도 : 2024년  
회계구분 : 기타  
분야 : 전체  
부문 : 전체

(단위 : 백만원)

분야·부문·정책·단위·세부사업	사업개요	국가계획	투자대상	지방채	BT	의무지출 비목	재원	총사업비	기투자	연도별투자계획						향후
										소계	2024	2025	2026	2027	2028	
소방								333,695	27,615	306,080	62,273	81,952	67,283	47,019	47,553	0
소방안전기반 구축								65,848	0	65,848	10,445	12,714	12,859	14,868	14,961	0
후생복지 지원								65,848	0	65,848	10,445	12,714	12,859	14,868	14,961	0
직원 복지 증진	기간:2024.1.~2028.12. 대상:전직원 규모:단체금식소 11개소 내용:구내식당운영인력 및 맞춤형 복지제도 시행경비						계	55,746	0	55,746	9,230	10,500	10,645	12,654	12,717	0
			N	N	N	N	재	55,746	0	55,746	9,230	10,500	10,645	12,654	12,717	0
심신건강증진 지원	기간:2024.1.~2028.12. 대상:전직원 규모:소방무원 3,414명 특수건강강진 및 PTSD 심리상담 등						계	10,102	0	10,102	1,214	2,214	2,214	2,214	2,244	0
			N	N	N	N	재	10,102	0	10,102	1,214	2,214	2,214	2,214	2,244	0
소방 현장 대응 기반 구축								175,063	27,615	147,448	29,688	55,352	35,645	13,332	13,432	0
건전한 회계 운영								8,951	0	8,951	1,690	1,790	1,790	1,790	1,890	0
효율적인 복제 관리	기간:2024.1.~2028.12. 내용:소방본부 전 직원 및 신규임용 예정자 기준직원(3,414명), 신규인용예정자(106명) 소방공무원 복제규정에 맞는 피복 구입 및 지급						계	8,951	0	8,951	1,690	1,790	1,790	1,790	1,890	0
			N	N	N	N	재	8,951	0	8,951	1,690	1,790	1,790	1,790	1,890	0
소방현장 대응 역량 강화								65,827	0	65,827	16,633	14,570	11,541	11,541	11,541	0
기동장비 교체보강	기간:2024.1.~2028.12. 대상:노후 소방정, 노후소방 차량 및 신규소방차량보강 규모:소방정 120정, 화차 17정, 26정 내용:노후 소방정 및 노후 소방차량 교체, 신규 소방 차량 보강	Y					계	61,282	0	61,282	15,580	13,547	10,718	10,718	10,718	0
		소	N	N	N	N	재	61,282	0	61,282	15,580	13,547	10,718	10,718	10,718	0
							국고보조금	40	0	40	8	8	8	8	8	0

회계연도 : 2024년	
회계구분 : 기타	
과목 : 야	잔액
과목 : 당	잔액

(아름답게 :: 아름답게)

– 403 –

# 세부사업계획서

회계연도 : 2024년

회계구분 : 기타

분 야 : 전체

부 문 : 전체

(단위 : 백만원)

분야·부문·정책·단위·세부사업	사 입 개 요	국가계획	투자대상	지방채	BT	의무지출		자원	총사업비	기투자	연 도 별 투 자 계 획					향 후	
						평공	이차				소 계	2024	2025	2026	2027		2028
구급대응 능력강화									35,497	0	35,497	6,706	5,893	6,090	8,296	8,512	0
	구급대원 전문성 강화	기간: 2024~2028 내용: 본부 및 각소방서 구조구급대원 전문교육, 장비보강					계	7,559	0	7,559	1,368	1,436	1,508	1,584	1,663	0	
				N	N	N	N	재	7,559	0	7,559	1,368	1,436	1,508	1,584	1,663	0
								시 도 비	7,559	0	7,559	1,368	1,436	1,508	1,584	1,663	0
119구급장비 보강	119구급장비 보강	기간: 2024~2028 내용: 119구급장비 신규및노후장비보강					계	13,098	0	13,098	2,370	2,489	2,613	2,744	2,881	0	
				N	N	N	N	재	13,098	0	13,098	2,370	2,489	2,613	2,744	2,881	0
								시 도 비	13,098	0	13,098	2,370	2,489	2,613	2,744	2,881	0
		119구급차량 보강	Y 소 방청 비용	N	N	N	N	의 무	14,840	0	14,840	2,968	1,968	1,968	3,968	3,968	0
						기금보조금	3,545	0	3,545	709	709	709	709	709	0		
						시 도 비	11,295	0	11,295	2,259	1,259	1,259	3,259	3,259	0		
서부소방서 운영	소방력 기반 조성							7,519	0	7,519	7,519	0	0	0	0	0	0
								7,519	0	7,519	7,519	0	0	0	0	0	0
							계	7,519	0	7,519	7,519	0	0	0	0	0	0
		서부소방서 리모델링	기간: 2022~2024. 내용: 인천서부소방서(본서) -부지3,859㎡, 연면적 4,366㎡, 지상3/지하1 노후시설 교체 및 업무 공간 재배치	N	N	N	N	재	7,519	0	7,519	7,519	0	0	0	0	0
						시 도 비	7,519	0	7,519	7,519	0	0	0	0	0	0	
							8,488	0	8,488	1,698	1,699	1,699	1,684	1,709	0	0	
	미추홀소방서 운영							8,488	0	8,488	1,698	1,699	1,699	1,684	1,709	0	0



# 세부사업계획서

회계연도 : 2024년

회계구분 : 기타

분 야 : 전체

부 문 : 전체

(단위 : 백만원)

분야·부문·정책·단위·세부사업	사업개요	국가계획	투자대상	지방채	BT	의무지출 발행	재원	총사업비	기투자	연 도						계 획		향 후
										소 계	2024	2025	2026	2027	2028			
소방관서 유지보수	기간: 2024-2028 대상: 인천미추홀소방서 규모: 본서 및 안전센터 내용: 본서 및 안전센터 운영비		N	N	N	N	계	8,488	0	8,488	1,698	1,699	1,699	1,684	1,709			0
								8,488	0	8,488	1,698	1,699	1,699	1,684	1,709			0
								8,488	0	8,488	1,698	1,699	1,699	1,684	1,709			0
								4,244	0	4,244	849	449	449	1,249	1,249			0
소방관서 유지보수	기간: 2024.01.~2028.12. 내용: 영종소방서, 전직원 239명 각 119안전센터 및 구조대, 지역대 노후 청사리모델링 등		N	N	N	Y	계	4,244	0	4,244	849	449	449	1,249	1,249			0
								4,244	0	4,244	849	449	449	1,249	1,249			0
								4,244	0	4,244	849	449	449	1,249	1,249			0
								6,107	0	6,107	0	755	5,352	0	0			0
소방관서 유지보수	기간: 2023.01.~2026.12. 대상: 송도소방서 규모: 2,231㎡ [부지] 내용: 영종119구조대 신설		Y	N	N	N	계	6,107	0	6,107	0	755	5,352	0	0			0
								6,107	0	6,107	0	755	5,352	0	0			0
								6,107	0	6,107	0	755	5,352	0	0			0
								30,929	0	30,929	5,368	5,090	5,190	7,590	7,690			0
소방관서 유지보수	기간: 2024.01.~2028.12. 대상: 119특수대응단 규모: 119특수대응단 내용: 소방헬기 운용 및 격납고 확보를 통한 소방활동 유지		N	N	N	Y	계	4,205	0	4,205	841	541	641	1,041	1,141			0
								4,205	0	4,205	841	541	641	1,041	1,141			0
								4,205	0	4,205	841	541	641	1,041	1,141			0
								4,205	0	4,205	841	541	641	1,041	1,141			0

# 세부사업계획서

회계연도 : 2024년

회계구분 : 기타

분 야 : 전체

부 문 : 전체

(단위 : 백만원)

분야·부문·정책·단위·세부사업	사업개요	국가계획	투자대상	지방채	BT	의무지출		재원	총사업비	기투자	연도별투자계획						향후
						발행	보통				소계	2024	2025	2026	2027	2028	
문화및관광	소방항공대 운영								26,724	0	26,724	4,527	4,549	4,549	6,549	6,549	0
								계	26,724	0	26,724	4,527	4,549	4,549	6,549	6,549	0
								재량	26,724	0	26,724	4,527	4,549	4,549	6,549	6,549	0
								시도비	26,724	0	26,724	4,527	4,549	4,549	6,549	6,549	0
교육	헬기 유지관리								76,798	0	76,798	21,421	16,513	14,069	14,200	10,596	0
									76,798	0	76,798	21,421	16,513	14,069	14,200	10,596	0
									76,798	0	76,798	21,421	16,513	14,069	14,200	10,596	0
									76,798	0	76,798	21,421	16,513	14,069	14,200	10,596	0
문화및관광	학 교용지 확보금 전출							계	76,798	0	76,798	21,421	16,513	14,069	14,200	10,596	0
								의무	76,798	0	76,798	21,421	16,513	14,069	14,200	10,596	0
								시도비	76,798	0	76,798	21,421	16,513	14,069	14,200	10,596	0
									63,808	10,000	51,316	5,857	18,940	22,720	1,400	2,400	2,491
문화및관광	시민독서문화진흥								41,270	2,600	36,179	0	14,859	21,320	0	0	2,491
									41,270	2,600	36,179	0	14,859	21,320	0	0	2,491
									41,270	2,600	36,179	0	14,859	21,320	0	0	2,491
								계	41,270	2,600	36,179	0	14,859	21,320	0	0	2,491
문화및관광	인천도서관 건립							재량	41,270	2,600	36,179	0	14,859	21,320	0	0	2,491
								시도비	41,270	2,600	36,179	0	14,859	21,320	0	0	2,491
									41,270	2,600	36,179	0	14,859	21,320	0	0	2,491
									41,270	2,600	36,179	0	14,859	21,320	0	0	2,491

# 세부사업계획서

회계연도 : 2024년  
회계구분 : 기타  
분야 : 전체  
부문 : 전체

(단위 : 백만원)

분야·부문·정책·단위·세부사업		사업개요	국가계획	투자대상사	지방채	BT	의무지출		자원	총사업비	기투자	연도별투자계획					향후		
							평공	이조				소계	2024	2025	2026	2027		2028	
관광										7,838	0	7,838	1,557	1,081	1,400	1,400	2,400	0	
	명품관광도시육성									7,838	0	7,838	1,557	1,081	1,400	1,400	2,400	0	
	우리 동네 숨은 매력찾기 관광상품 개발									7,838	0	7,838	1,557	1,081	1,400	1,400	2,400	0	
	관광순환버스업(시티투어) 지원							계	7,838	0	7,838	1,557	1,081	1,400	1,400	2,400	0		
			기간 : 2024 ~ 2028 대상 : 인천시민 및 인천방문 관광객 규모 : 순환형 2개 노선 및 테마형 8개 노선 내용 : 시티투어버스 운영 및 활성화		N	N	N	N	재량	7,838	0	7,838	1,557	1,081	1,400	1,400	2,400	0	
체육									시도비	7,838	0	7,838	1,557	1,081	1,400	1,400	2,400	0	
										14,700	7,400	7,300	4,300	3,000	0	0	0	0	
	스포츠복지사회 실현									14,700	7,400	7,300	4,300	3,000	0	0	0	0	
	체육진흥시설 건립지원									14,700	7,400	7,300	4,300	3,000	0	0	0	0	
	계양3동 실내체육시설 건립사업		기간:2018~2025 대상:인천시민 규모:부지면적 2,963㎡, 건축연면적 2,964.86㎡ (지하층 ~ 지상3층) 내용: 실내체육시설 건립		N	N	N	N	계	14,700	7,400	7,300	4,300	3,000	0	0	0	0	
								재량	14,700	7,400	7,300	4,300	3,000	0	0	0	0	0	
								시도비 (민자 등)	14,700	7,400	7,300	4,300	3,000	0	0	0	0	0	
환경										5,986	5,220	766	766	0	0	0	0	0	
										58,995	18,742	26,846	11,085	3,566	4,240	4,025	3,930	13,407	
	상하수도·수질									33,947	14,813	19,134	4,373	3,566	3,240	4,025	3,930	0	
		수질환경 기초 인프라 구축									16,047	2,213	13,834	2,325	2,753	2,427	3,212	3,117	0
		수질보전 관리체계 확립									16,047	2,213	13,834	2,325	2,753	2,427	3,212	3,117	0
	공공폐수처리시설 운영비지원	기간:연례반복 대상:I-Food Park 공공폐수처리시설		N	N	N	N	계	7,439	1,213	6,226	1,325	1,013	1,327	1,328	1,233	0	0	

# 세부사업계획서

회계연도 : 2024년

회계구분 : 기타

분 야 : 전체

부 문 : 전체

(단위 : 백만원)

분야·부문·정책·단위·세부사업	사업개요	국가계획	투자대상	지방채	BT	의무지출		자원	총사업비	기투자	연도별투자					향후
						보통	이차				소계	2024	2025	2026	2027	2028
			N	N	N	N	N	재량	7,439	1,213	6,226	1,325	1,013	1,327	1,328	1,233
								시도비	7,439	1,213	6,226	1,325	1,013	1,327	1,328	1,233
								계	8,608	1,000	7,608	1,000	1,740	1,100	1,884	1,884
	통합관리기금 위탁		N	N	N	N	N	재량	8,608	1,000	7,608	1,000	1,740	1,100	1,884	1,884
	통합관리기금 위탁							시도비	8,608	1,000	7,608	1,000	1,740	1,100	1,884	1,884
								계	8,608	1,000	7,608	1,000	1,740	1,100	1,884	1,884
	한강수계 수질보전								17,900	12,600	5,300	2,048	813	813	813	813
	상하류 협력지원사업								17,900	12,600	5,300	2,048	813	813	813	813
	한강하구 통합물관리체계 구축	Y	N	N	N	N	N	계	4,065	0	4,065	813	813	813	813	813
		Y	N	N	N	N	N	의무	4,065	0	4,065	813	813	813	813	813
								기금보조금	4,065	0	4,065	813	813	813	813	813
								계	13,835	12,600	1,235	1,235	0	0	0	0
	골포천 생태하천 복원사업 (한강수계관리기금)	Y	Y	N	N	N	N	의무	13,835	12,600	1,235	1,235	0	0	0	0
								기금보조금	13,835	12,600	1,235	1,235	0	0	0	0
								계	4,228	3,928	300	300	0	0	0	0
	해양								4,228	3,928	300	300	0	0	0	0
	경쟁력있는 해양친수도시 건설								4,228	3,928	300	300	0	0	0	0
									4,228	3,928	300	300	0	0	0	0
	해양친수공간 조성								4,228	3,928	300	300	0	0	0	0
	선재도 낚시하천~드문리해변 해안길 조성사업		N	N	N	N	N	계	4,228	3,928	300	300	0	0	0	0
								재량	4,228	3,928	300	300	0	0	0	0
									4,228	3,928	300	300	0	0	0	0
									4,228	3,928	300	300	0	0	0	0
									4,228	3,928	300	300	0	0	0	0

# 세부사업계획서

회계연도 : 2024년

회계구분 : 기타

분 야 : 전체

부 문 : 전체

(단위 : 백만원)

분야·부문·정책·단위·세부사업	사업개요	국가계획	투자대상	지방채	BT	의무지출		재원	총사업비	기투자	연도별투자계획						향후
						발행	보통				소계	2024	2025	2026	2027	2028	
			N	N	N	N	N	시도비	4,228	3,928	300	300	0	0	0	0	0
환경보호일반									20,819	0	7,412	6,412	0	1,000	0	0	13,407
환경개선 사업									7,405	0	3,529	3,529	0	0	0	0	3,876
수도권매립지 및 주변환경개선(수도권매립지 주변지역 환경개선 특별회계)									7,405	0	3,529	3,529	0	0	0	0	3,876
수도권매립지 주변환경개선	기간: 2024 ~ 2028 대상: 수도권매립지 내용: 수도권매립지 주변환경개선 부대경비		N	N	N	N	N	계	7,405	0	3,529	3,529	0	0	0	0	3,876
								재량	7,405	0	3,529	3,529	0	0	0	0	3,876
								시도비	7,405	0	3,529	3,529	0	0	0	0	3,876
자원 환경개선 사업									13,414	0	3,883	2,883	0	1,000	0	0	9,531
									13,414	0	3,883	2,883	0	1,000	0	0	9,531
수도권매립지 환경개선	기간: 2024 ~ 2028 대상: 시, 구 규모: 서구, 계양구 내용: 주변지역환경개선		N	N	N	N	N	계	13,414	0	3,883	2,883	0	1,000	0	0	9,531
								재량	13,414	0	3,883	2,883	0	1,000	0	0	9,531
								시도비	13,414	0	3,883	2,883	0	1,000	0	0	9,531
사회복지									3,998,874	0	3,996,874	773,293	781,517	799,456	813,831	828,777	2,000
기초생활보장									3,993,585	0	3,993,585	771,177	780,344	799,456	813,831	828,777	0
고령자 의료제공									3,993,585	0	3,993,585	771,177	780,344	799,456	813,831	828,777	0
의료급여 특별회계운용									3,993,585	0	3,993,585	771,177	780,344	799,456	813,831	828,777	0
								계	3,952,280	0	3,952,280	763,321	772,448	791,491	805,057	819,962	0
의료급여 자치단체경상모조(직접)	기간: 2024 ~ 2028 대상: 의료급여수급자 규모: 102,034명 내용: 진료비 지원 등	Y 보통 건별 지부	N	N	N	N	Y	의무	3,952,280	0	3,952,280	763,321	772,448	791,491	805,057	819,962	0

세부사업계획서

회계연도 : 2024년

회계구분 : 기타

부  
야 : 전체

문 : 전체

(아름답게 : 아름답게)

분야·부문·정책·단위·세부사업	사 업 개 요	국가계획	투자자성서	지방채	BTL	의무지출			자원	총사업비	기투자	연 도 별 투 자 계 획					합 후	
						평년	보조금	이자				소 계	2024	2025	2026	2027		2028
			N	N	N	N	N	N	국고보조금 시 도 비	3,142,812	0	3,142,812	610,655	618,485	629,578	637,226	646,868	0
			N						계	41,305	0	41,305	7,856	7,895	7,965	8,775	8,814	0
의료급여 자치단체 경상북도(지원)	기간:2024 ~ 2028 대상:10개 군구 규모:102,094명 내용:의료급여 지원	Y 보 건복 지부	N	N	N	N	Y	의 무	41,305	0	41,305	7,856	7,895	7,965	8,775	8,814	0	
								국고보조금	32,246	0	32,246	6,209	6,240	6,301	6,762	6,734	0	
								시 도 비	9,059	0	9,059	1,647	1,655	1,664	2,012	2,080	0	
취약계층지원									5,289	0	0	3,289	2,116	1,173	0	0	0	2,000
	장애인 복지 증진								5,289	0	0	3,289	2,116	1,173	0	0	0	2,000
		장애인거주 및 재활시설 기능보강								5,289	0	0	3,289	2,116	1,173	0	0	0
계양구립종합누리센 터 건립 사업	기간:2022 ~ 2026 대상:계양구 장애인 14,904명 규모:연면적4,520㎡ (지하1, 지상 4) 내용:계양권 장애인 복지관 건립 및 지원	N	N	N	N	Y	계	5,289	0	0	3,289	2,116	1,173	0	0	0	0	2,000
							의 무	5,289	0	3,289	2,116	1,173	0	0	0	2,000		
							시 도 비	5,289	0	3,289	2,116	1,173	0	0	0	2,000		
산업·중소기업및에너지									203,665	22,885	22,885	172,070	39,801	38,201	30,805	30,851	32,412	8,710
	산업진흥·고도화								54,288	22,885	22,885	22,693	8,389	10,349	1,954	1,000	1,000	8,710
		산업 직접기반 역량강화								54,288	22,885	22,885	22,693	8,389	10,349	1,954	1,000	1,000
산업 경쟁력 강화 기반	산업 경쟁력 조성								13,860	0	0	5,150	1,500	2,695	954	0	0	8,710
		뉴티폴파크 에코산 단 조성사업							13,860	0	0	5,150	1,500	2,695	954	0	0	8,710
			재 량	13,860	0	5,150	1,500	2,695	954	0	0	8,710						

# 세부사업계획서

회계연도 : 2024년

회계구분 : 기타

분야 : 전체

부문 : 전체

(단위 : 백만원)

분야·부문·정책·단위·세부사업	사업개요	국가계획	투자자	지자체	지방채	BT	의무지출		자원	총사업비	기투자	연도별투자계획						향후
							발행	보통				소계	2024	2025	2026	2027	2028	
				N	N	N	N	N	시도비	13,860	0	5,150	1,500	2,695	954	0	0	8,710
	산업 경쟁력 강화 기반 조성									40,428	22,885	17,543	6,889	7,654	1,000	1,000	1,000	0
	산업시설 환경개선 사업 기간: 2024. 1. ~ 2028. 12. 대상: 관내 산업단지 내용: 도후 산업시설 환경개선 등			N	N	N	N	N	계	5,000	0	5,000	1,000	1,000	1,000	1,000	1,000	0
									재량	5,000	0	5,000	1,000	1,000	1,000	1,000	1,000	0
									시도비	5,000	0	5,000	1,000	1,000	1,000	1,000	1,000	0
	남동국가산업단지 재생사업 기간: 2016. 11. ~ 2025. 12. 대상: 남동국가산업단지 규모: 9,504, 045.7㎡ 내용: 기반시설 확충 및 정비 등								계	35,428	22,885	12,543	5,889	6,654	0	0	0	0
									의무	35,428	22,885	12,543	5,889	6,654	0	0	0	0
				N	N	N	N	Y	국고보조금	4,356	4,356	0	0	0	0	0	0	0
									관특보조금	12,697	6,689	6,008	2,681	3,327	0	0	0	0
									시도비	18,375	11,840	6,535	3,208	3,327	0	0	0	0
	에너지및자원개발									80,122	0	80,122	17,561	15,000	15,000	15,000	17,561	0
										80,122	0	80,122	17,561	15,000	15,000	15,000	17,561	0
										80,122	0	80,122	17,561	15,000	15,000	15,000	17,561	0
	화력발전소 주변지역 지원사업 기간: 2024. 01 ~ 2028. 12. 대상: 발전소주변지역지원 규모: 인천광역시 내용: 원도심활성화사업								계	80,122	0	80,122	17,561	15,000	15,000	15,000	17,561	0
				N	N	N	N	Y	의무	80,122	0	80,122	17,561	15,000	15,000	15,000	17,561	0
									시도비	80,122	0	80,122	17,561	15,000	15,000	15,000	17,561	0
	산업·중소기업일반									69,255	0	69,255	13,851	12,851	13,851	14,851	13,851	0
	전통시장 활성화 지원(특별회계)									69,255	0	69,255	13,851	12,851	13,851	14,851	13,851	0

# 세부사업계획서

회계연도 : 2024년

회계구분 : 기타

분 야 : 전체

부 문 : 전체

(단위 : 백만원)

분야·부문·정책·단위·세부사업		사업개요	국가계획	투자대상	지방채	BT	의무지출		자원	총사업비	기투자	연도별투자					계		향후
							평년	이				소계	2024	2025	2026	2027	2028		
																		차	
전통시장 활성화 지원(원도심을별회계)										69,255	0	69,255	13,851	12,851	13,851	14,851	13,851	0	
전통시장 시설현대화(전환-지원)(전환사업)		기간:2024.1~2028.12. 대상:관내 전통시장 규모:20개시장 내용:전통시장 노후시설 개선	Y 중 소변치기	Y	N	N	N	N	계	21,037	0	21,037	4,207	3,207	4,207	5,207	4,207	0	
									재량	21,037	0	21,037	4,207	3,207	4,207	5,207	4,207	0	
									시도비	21,037	0	21,037	4,207	3,207	4,207	5,207	4,207	0	
									(민자 등)	8,403	0	8,403	1,583	1,630	1,679	1,729	1,781	0	
전통시장 주차환경 개선사업(건립)		기간:2024.1~2028.12. 대상:관내 전통시장 및 상점가 규모:공모에 따른 지원 대상 선정 내용:전통시장 내 주차장 건립	Y 중 소변치기	N	N	N	Y	계	48,218	0	48,218	9,644	9,644	9,644	9,644	9,644	0		
								의무	48,218	0	48,218	9,644	9,644	9,644	9,644	9,644	0		
								국특보조금	36,165	0	36,165	7,233	7,233	7,233	7,233	7,233	0		
								시도비	12,053	0	12,053	2,411	2,411	2,411	2,411	2,411	0		
교통및물류								(민자 등)	9,642	0	9,642	0	2,411	2,411	2,411	2,411	0		
									3,932,054	1,008,593	2,558,806	621,290	630,690	691,355	364,484	250,987	364,655		
									1,086,818	99,325	665,370	101,004	156,242	167,315	137,252	103,557	322,124		
									150,691	58,854	91,837	48,111	25,750	12,406	5,570	0	0		
도로		기간:2010 ~ 2025 대상:광3-23호선, 대2-61호선 규모:L=2,940m, B=20~40m 내용:도로확장		Y	N	N	N	계	36,326	31,646	4,680	0	4,680	0	0	0	0		
								재량	36,326	31,646	4,680	0	4,680	0	0	0	0	0	
								시도비	36,326	31,646	4,680	0	4,680	0	0	0	0	0	
								계	39,810	23,658	16,152	16,152	0	0	0	0	0		
봉수대길 왕길사거리 지하차도 건설		기간:2010년~2025년 대상:대2-59호선	Y	N	N	N	N	N	N	16,152	0	0	0	0	0	0	0	0	



# 세부사업계획서

회계연도 : 2024년

회계구분 : 기타

분 야 : 전체

부 문 : 전체

(단위 : 백만원)

분야·부문·정책·단위·세부사업	사업개요	국가계획	투자자	지방채	BT	의무지출 비목	재원	총사업비	기투자	연 도						계 획		향 후
										소 계	2024	2025	2026	2027	2028			
지방도 및 기타도로 건설	규모:L=840m, B=39.7m 내용:지하차도 건설	Y	N	N	N	N	재량	39,810	23,658	16,152	16,152	0	0	0	0	0	0	0
										16,152	16,152	0	0	0	0	0	0	0
금곡동~대곡동간 도로 개설	기간:2019.1.~2026.12. 대상:광3-24호선 규모:L=3.22km, B=29.5m 내용:도로개설	Y	N	N	N	N	계	8,900	2,900	51,005	11,959	21,070	12,406	5,570	0	0	0	0
										6,000	2,000	2,000	2,000	0	0	0	0	0
남동IC 직결 연결로 신설	기간:2021.1.~2025.12. 대상:남동IC 연결로 신설 규모:L=800m, B=7.6m 내용:도로건설	Y	N	N	N	N	재량	10,290	650	9,640	0	9,640	0	0	0	0	0	0
										9,640	0	9,640	0	0	0	0	0	0
소래니들목 건설공사	기간:2023년~2027년 대상:광역교통시설 개소:소규모 하이패스 니들목 건설	N	N	N	N	N	계	20,000	0	20,000	5,000	4,430	5,000	5,570	0	0	0	0
										20,000	5,000	4,430	5,000	5,570	0	0	0	0
인천 서구 거점도~양암리간 도로개설공사	기간:2018년~2026년 대상:대로 규모:L=6.47km 도로확장 내용:도로확장	N	N	N	N	N	재량	15,365	0	15,365	4,959	5,000	5,406	0	0	0	0	0
										15,365	4,959	5,000	5,406	0	0	0	0	0
광역시도(지방도) 건설	기간:2019.3.~2026.12. 대상:대로3-61호선 규모:L=2.1km, B=25m(4차로) 내용:도로개설	N	N	N	N	N	계	20,000	0	20,000	20,000	0	0	0	0	0	0	0
										20,000	20,000	0	0	0	0	0	0	0

# 세부사업계획서

회계연도 : 2024년

회계구분 : 기타

분 야 : 전체

부 문 : 전체

(단위 : 백만원)

분야·부문·정책·단위·세부사업	사 업 개 요	국가계획	투자자성사	지방채	BT	의무지출			자원	총사업비	기투자	연 도 별 투 자 계 획						향 후
						보통	보조	이차				소 계	2024	2025	2026	2027	2028	
			N	N	N	N	N	N	시 도 비	20,000	0	20,000	20,000	0	0	0	0	0
도로 정비 및 관리										18,600	1,580	17,020	5,890	5,565	5,565	0	0	0
	안전한 도로환경 조성									18,600	1,580	17,020	5,890	5,565	5,565	0	0	0
백석고가교 주변 교통소음 개선사업	기간:2020.2.~2026.10. 대상:백석고가교 규모:L=80m, B=20m 내용:방음시설 설치								계	18,600	1,580	17,020	5,890	5,565	5,565	0	0	0
			Y	N	N	N	N	N	재 량	18,600	1,580	17,020	5,890	5,565	5,565	0	0	0
									시 도 비	18,600	1,580	17,020	5,890	5,565	5,565	0	0	0
인천대로 일반화										917,527	38,890	556,513	47,003	124,927	149,344	131,682	103,557	322,124
	도로기능 개선									917,527	38,890	556,513	47,003	124,927	149,344	131,682	103,557	322,124
일반화 도로개량	기간:2024년~2028년 대상:인천시민 규모:L=10.45km, B=50m 내용:방음벽 및 울퉁불퉁거, 도로개량, 주차장 조성								계	352,900	38,046	143,838	27,891	19,927	24,204	35,414	36,402	171,016
			Y	Y	N	N	N	N	재 량	352,900	38,046	143,838	27,891	19,927	24,204	35,414	36,402	171,016
									시 도 비	325,009	38,046	115,947	0	19,927	24,204	35,414	36,402	171,016
지중화 사업	기간:2022년~2028년 대상:인천대로 인천기점~인하대 진입로 구간 (축도벽) 규모:지중화 1.88km 내용:가용배전선로 및 통신선로 지중화								지 방 채	27,891	0	27,891	27,891	0	0	0	0	0
									계	8,056	0	8,056	0	0	0	2,417	5,639	0
			Y	N	N	N	N	N	재 량	8,056	0	8,056	0	0	0	2,417	5,639	0
인천대로 공원화사업	기간:2024.1.~2028.12. 대상:인천대로 일반화 사업 구간(인천기점~서인천IC) 규모:L=10.45km, B=7.5~38m 내용: 인천대로 중앙녹지(공원)조성								시 도 비	8,056	0	8,056	0	0	0	2,417	5,639	0
									계	52,500	844	51,656	0	10,000	10,140	10,000	21,516	0
			Y	N	N	N	N	N	재 량	52,500	844	51,656	0	10,000	10,140	10,000	21,516	0
									시 도 비	52,500	844	51,656	0	10,000	10,140	10,000	21,516	0

# 세부사업계획서

회계연도 : 2024년

회계구분 : 기타

분야 : 전체

부문 : 전체

(단위 : 백만원)

분야·부문·정책·단위·세부사업	사업개요	국가계획	투자대상사	지방채	BT	의무지출		자원	총사업비	기투자	연도별투자계획					향후	
						평년	이차				소계	2024	2025	2026	2027		2028
	기간:2024 ~ 2028 대상:전 시민 규모:상부 5.65km, 혼잡도로(지하) L=4.53km, 왕복4차로 내용:일반화 2단계 구간 상하부 일체도로 조성 및 상부녹지 조성		Y	N	N	N	N	계	504,071	0	352,963	19,112	95,000	115,000	83,851	40,000	151,108
								재량	504,071	0	352,963	19,112	95,000	115,000	83,851	40,000	151,108
								국고보조금	251,651	0	251,651	200	95,000	95,000	61,451	0	0
								시도비	252,420	0	101,312	18,912	0	20,000	22,400	40,000	151,108
도시철도									2,283,700	849,336	1,434,364	423,851	394,347	424,800	136,283	55,083	0
안전하고 편리한 도시철도 건설									2,283,700	849,336	1,434,364	423,851	394,347	424,800	136,283	55,083	0
서울도시철도7호선 청라 국제도시 연장									1,556,000	390,534	1,165,466	224,000	325,300	424,800	136,283	55,083	0
	기간:2018 ~ 2028 대상:전 시민 규모:연장 10.767km, 청거장 8개소 내용:청라국제도시 등 서북부지역 주민편의제공	Y 국 토고 통부	Y	N	N	N	Y	계	1,556,000	390,534	1,165,466	224,000	325,300	424,800	136,283	55,083	0
서울도시철도7호선 청라국제도시 연장								의무	1,556,000	390,534	1,165,466	224,000	325,300	424,800	136,283	55,083	0
								국고보조금	778,026	231,300	546,726	120,000	157,000	218,300	51,426	0	0
								시도비	777,974	159,234	618,740	104,000	168,300	206,500	84,857	55,083	0
도시철도 건설									655,700	413,295	242,405	197,191	45,214	0	0	0	0
	기간:2017. 10. ~ 2025. 5. 대상:일반시민 규모:L=6.825km, 청거장3개소 내용:계양역(인천1호선) ~검단신도시 연장		Y	N	N	N	N	계	655,700	413,295	242,405	197,191	45,214	0	0	0	0
인천도시철도1호선 김단연장 건설								재량	655,700	413,295	242,405	197,191	45,214	0	0	0	0
								시도비	655,700	413,295	242,405	197,191	45,214	0	0	0	0
인천도시철도1호선 김단 연장									72,000	45,507	26,493	2,660	23,833	0	0	0	0
	기간:2017 ~ 2025 대상:일반시민 규모:6.825km, 청거장3개소 내용:계양역(인천1호선) ~검단신도시 연장							계	72,000	45,507	26,493	2,660	23,833	0	0	0	0
인천도시철도1호선 김단연장			Y	N	N	N	N	재량	72,000	45,507	26,493	2,660	23,833	0	0	0	0
									72,000	45,507	26,493	2,660	23,833	0	0	0	0

# 세부사업계획서

회계연도 : 2024년

회계구분 : 기타

분 야 : 전체

부 문 : 전체

(단위 : 백만원)

분야·부문·정책·단위·세부사업	사업개요	국가계획	투자자	지방채	BTL	의무지출	재원	총사업비	기투자	연도별투자계획						향후
										소계	2024	2025	2026	2027	2028	
대중교통·물류등기타			Y	N	N	N	N	시도비	45,507	26,493	2,660	23,833	0	0	0	0
									59,932	459,072	96,435	80,101	99,239	90,949	92,347	42,531
									400	136,896	28,647	28,905	25,505	28,605	25,235	26,124
									0	79,087	17,138	16,305	15,805	14,805	15,035	524
도시교통사업 운영							계	54,525	0	54,525	10,905	10,905	10,905	10,905	10,905	0
			N	N	N	Y	의무	54,525	0	54,525	10,905	10,905	10,905	10,905	10,905	0
							시도비	54,525	0	54,525	10,905	10,905	10,905	10,905	10,905	0
							계	14,679	0	14,679	2,679	3,000	3,000	3,000	3,000	0
철도·광역·간선급행버스 운영			N	N	N	Y	의무	14,679	0	14,679	2,679	3,000	3,000	3,000	3,000	0
							시도비	14,679	0	14,679	2,679	3,000	3,000	3,000	3,000	0
							계	5,010	0	4,486	1,986	1,500	1,000	0	0	524
			N	N	N	Y	의무	5,010	0	4,486	1,986	1,500	1,000	0	0	524
전기자전거 보급사업(청라 BRT)		Y					시도비	5,010	0	4,486	1,986	1,500	1,000	0	0	524
							계	5,398	0	5,398	1,568	900	900	900	1,130	0
			N	N	N	Y	의무	5,398	0	5,398	1,568	900	900	900	1,130	0
							시도비	5,398	0	5,398	1,568	900	900	900	1,130	0
BRT 통합차고지 운영							계	44,809	0	44,809	9,509	9,600	5,700	9,800	10,200	0
							의무	44,809	0	44,809	9,509	9,600	5,700	9,800	10,200	0
			N	N	N	Y	의무	44,809	0	44,809	9,509	9,600	5,700	9,800	10,200	0
							시도비	44,809	0	44,809	9,509	9,600	5,700	9,800	10,200	0
광역교통시설 지원							계	44,809	0	44,809	9,509	9,600	5,700	9,800	10,200	0
							의무	44,809	0	44,809	9,509	9,600	5,700	9,800	10,200	0
			N	N	N	Y	의무	44,809	0	44,809	9,509	9,600	5,700	9,800	10,200	0
							시도비	44,809	0	44,809	9,509	9,600	5,700	9,800	10,200	0
광역교통시설부담금 부과							계	44,809	0	44,809	9,509	9,600	5,700	9,800	10,200	0
							의무	44,809	0	44,809	9,509	9,600	5,700	9,800	10,200	0
			N	N	N	Y	의무	44,809	0	44,809	9,509	9,600	5,700	9,800	10,200	0
							시도비	44,809	0	44,809	9,509	9,600	5,700	9,800	10,200	0

# 세부사업계획서

회계연도 : 2024년

회계구분 : 기타

분 야 : 전체

부 문 : 전체

(단위 : 백만원)

분야·부문·정책·단위·세부사업	사업개요	국가계획	투자대상	지방채	BT	의무지출		자원	총사업비	기투자	연도별투자계획						향후
						발행	보통				소계	2024	2025	2026	2027	2028	
시민편의 교통행정 구현	규모:징수부담금의 40% 내용:징수금 국고귀속		N	N	N	Y	N	의무 시도비	44,809	0	44,809	9,509	9,600	5,700	9,800	10,200	0
	환승센터 조성사업								39,000	400	13,000	2,000	3,000	4,000	4,000	0	25,600
	불합환승센터 조성(교통요충지)	기간:2024~2030 내용:교통요충지 불합환승센터 건립 타 단정 구상 및 불합환승센터 건립	N	N	N	N	N	재량 시도비	39,000	400	13,000	2,000	3,000	4,000	4,000	0	25,600
									39,000	400	13,000	2,000	3,000	4,000	4,000	0	25,600
도시교통사업 운영									85,960	2,768	66,785	17,932	15,348	14,580	10,150	8,775	16,407
	어린이 보호구역 중 합개선(전환사업)	기간:2024~2028 대상:10개 군구 규모:교통안전시설물설치 내용:초등학교, 유치원, 어린이집 등 주변 교통안전시설 설치	N	N	N	N	N	계 재량 시도비	48,445	0	32,038	9,689	7,105	6,337	4,907	4,000	16,407
	보호구역 개선사업(전환-직접,2단계)	기간:2024~2028 대상:노인보호구역 규모:88개소 내용:교통안전시설 설치						계	9,775	0	9,775	2,355	2,355	2,355	1,355	1,355	0
			N	N	N	N	N	재량 시도비	9,775	0	9,775	2,355	2,355	2,355	1,355	1,355	0
교통사고 위험도로 구조개선	교통사고 잦은곳 개선(전환-직접,2단계)	기간 : 2022. ~ 2028. 대상:교통사고 잦은곳 규모: 26개소 내용: 교통사고 다발지점 교통안전시설 설치	N	N	N			계	13,600	0	13,600	3,120	3,120	3,120	2,120	2,120	0
								재량 시도비	13,600	0	13,600	3,120	3,120	3,120	2,120	2,120	0
									13,600	0	13,600	3,120	3,120	3,120	2,120	2,120	0
			N	N	N			계	5,840	2,768	3,072	768	768	768	768	0	0

# 세부사업계획서

회계연도 : 2024년

회계구분 : 기타

분야 : 전체

부문 : 전체

(단위 : 백만원)

분야·부문·정책·단위·세부사업	사업개요	국가계획	투자대상	지방채	BT	의무지출		자원	총사업비	기투자	연도별투자액						향후
						발행	보통				소계	2024	2025	2026	2027	2028	
보훈구역 실태조사 공역(전환사업)	내용 : 급한 선형 변경 등 도로 지하구조 개선		N	N	N	N	N	재량	5,840	2,768	3,072	768	768	768	768	0	0
								균형보조금	1,000	1,000	0	0	0	0	0	0	0
	기간: 2024.1. ~ 2028. 12. 내용: 인천시 보훈구역 910개소 실태조사							시도비	4,840	1,768	3,072	768	768	768	768	0	0
								계	8,300	0	8,300	2,000	2,000	2,000	1,000	1,300	0
선진교통문화정착	보훈구역 실태조사 공역(전환사업)		N	N	N	N	N	재량	8,300	0	8,300	2,000	2,000	2,000	1,000	1,300	0
								시도비	8,300	0	8,300	2,000	2,000	2,000	1,000	1,300	0
	기간: 2024.1. ~ 2028. 12. 내용: 인천시 보훈구역 910개소 실태조사							계	121,268	13,845	107,423	16,791	15,234	18,147	23,262	33,989	0
									28,891	0	28,891	5,552	5,663	5,776	5,891	6,009	0
공영주차장 관리	시설공단 위탁대행 사업							계	21,812	0	21,812	4,191	4,275	4,361	4,448	4,537	0
			N	N	N	N	N	재량	21,812	0	21,812	4,191	4,275	4,361	4,448	4,537	0
	기간: 2024.1. ~ 2028. 12. 대상: 인천시설공단 규모: 28개소 내용: 위탁대행사업							시도비	21,812	0	21,812	4,191	4,275	4,361	4,448	4,537	0
								계	7,079	0	7,079	1,360	1,388	1,415	1,444	1,472	0
자치구 공영주차장 정수교부금	기간: 2024.1. ~ 2028. 12. 대상: 자치구 33개소 내용: 자치구 위임 공영주차장 2023년 운영 수입에 따른 정수교부금 교부		N	N	N	Y	N	의무	7,079	0	7,079	1,360	1,388	1,415	1,444	1,472	0
								시도비	7,079	0	7,079	1,360	1,388	1,415	1,444	1,472	0
	기간: 2024.1. ~ 2028. 12. 대상: 인천시민 연간 이용대수 2,244,195대 내용: 주차공간 및 주차편의 제공							계	92,377	13,845	78,532	11,239	9,571	12,371	17,371	27,980	0
								의무	43,980	10,496	33,484	8,371	8,371	8,371	8,371	0	0
공영주차장 건설(보 조사업)	기간: 2024.1. ~ 2027. 12. 대상: 인천시민 연간 이용대수 2,244,195대 내용: 주차공간 및 주차편의 제공		N	N	N	N	Y	의무	43,980	10,496	33,484	8,371	8,371	8,371	8,371	0	0
								시도비	43,980	10,496	33,484	8,371	8,371	8,371	8,371	0	0
	기간: 2024.1. ~ 2027. 12. 대상: 인천시민 연간 이용대수 2,244,195대 내용: 주차공간 및 주차편의 제공							계	8,371	0	8,371	0	0	0	0	0	0
								의무	8,371	0	8,371	0	0	0	0	0	0

# 세부사업계획서

회계연도 : 2024년  
회계구분 : 기타  
분야 : 전체  
부문 : 전체

(단위 : 백만원)

분야·부문·정책·단위·세부사업	사업개요	국가계획	투자대상	지방채	BT	의무지출		자원	총사업비	기투자	연도별투자계획						향후
						발행	보통				소계	2024	2025	2026	2027	2028	
			N	N	N	N	Y	N (민자 등)	43,980	10,496	33,484	8,371	8,371	8,371	8,371	0	0
								계	5,599	3,049	2,550	2,550	0	0	0	0	0
			Y	N	N	N	Y	의무	5,599	3,049	2,550	2,550	0	0	0	0	0
								국특보조금	2,799	2,799	0	0	0	0	0	0	0
								시도비	2,800	250	2,550	2,550	0	0	0	0	0
								계	9,898	0	9,898	318	1,000	1,000	1,000	6,580	0
			Y	N	N	N	N	재량	9,898	0	9,898	318	1,000	1,000	1,000	6,580	0
								시도비	9,898	0	9,898	318	1,000	1,000	1,000	6,580	0
								계	14,500	300	14,200	0	200	3,000	8,000	3,000	0
			Y	N	N	N	N	재량	14,500	300	14,200	0	200	3,000	8,000	3,000	0
								시도비	14,500	300	14,200	0	200	3,000	8,000	3,000	0
								계	18,400	0	18,400	0	0	0	0	18,400	0
			Y	N	N	N	N	재량	18,400	0	18,400	0	0	0	0	18,400	0
								시도비	18,400	0	18,400	0	0	0	0	18,400	0
									121,603	25,317	96,286	22,283	9,832	30,225	22,650	11,295	0
									52,579	0	52,579	9,976	9,832	10,556	10,919	11,295	0
								계	7,227	0	7,227	1,603	1,124	1,500	1,500	1,500	0
			N	N	N	N	N	재량	7,227	0	7,227	1,603	1,124	1,500	1,500	1,500	0
									7,227	0	7,227	1,603	1,124	1,500	1,500	1,500	0

# 세부사업계획서

회계연도 : 2024년

회계구분 : 기타

분 야 : 전체

부 문 : 전체

(단위 : 백만원)

분야·부문·정책·단위·세부사업	사업개요	국가계획	투자강사	지방채	BT	의무지출		자원	총사업비	기투자	연도별투자계획						향후
						보통	이차				소계	2024	2025	2026	2027	2028	
	내용 : 버스 운영 지원(인건비, 유류비, 유지비 등)		N	N	N	N	N	시도비	7,227	0	7,227	1,603	1,124	1,500	1,500	1,500	0
강화 응진 도서지역 버스운송사업 지원	기간: 2024. 1. ~ 2028. 12. 대상: 강화군 · 응진군 규모: 강화군 · 응진군 버스 · 도서지역 버스 내용: 강화군 · 응진군 · 도서지역 버스 운행 순환보상금		N	N	N	N	N	재량	45,352	0	45,352	8,373	8,708	9,056	9,419	9,795	0
			N	N	N	N	N	시도비	45,352	0	45,352	8,373	8,708	9,056	9,419	9,795	0
버스운행사업지원									69,024	25,317	43,707	12,307	0	19,669	11,731	0	0
계양권역 버스공영 차고지 조성사업	기간: 2010~2024 위치: 계양구 오류동 163번지 일원 내용: 25,003㎡ (주차면수 102면, 관리 및 정비동, 수소충전소 등) 버스공영차고지 조성		Y	N	N	N	N	재량	21,800	10,665	11,135	11,135	0	0	0	0	0
								균형보조금	6,540	2,136	4,404	4,404	0	0	0	0	0
								시도비	15,260	8,529	6,731	6,731	0	0	0	0	0
견단산단 버스공영 차고지 조성사업	기간: 2020. ~ 2024. 위치: 서구 오류동 1620-1번지 일원 내용: 9,998.7㎡ (주차면수 50면, 관리 및 정비동, 수소충전소 등) 버스공영차고지 조성		Y	N	N	N	N	계	15,824	14,652	1,172	1,172	0	0	0	0	0
								의무	15,824	14,652	1,172	1,172	0	0	0	0	0
								균형보조금	4,395	4,395	0	0	0	0	0	0	0
								시도비	11,429	10,257	1,172	1,172	0	0	0	0	0
견단신도시 버스공 영 차고지 조성사업	기간: 2024. 01~2027. 12 위치: 서구 드림로 546 내용: 주차면수 100면, 관리동, 정비동, 수소충전소, 세차동, 견단신도시 버스공영차고지 조성		Y	N	N	N	N	계	31,400	0	31,400	0	0	19,669	11,731	0	0
								재량	31,400	0	31,400	0	0	19,669	11,731	0	0
								균형보조금	11,520	0	11,520	0	0	8,520	3,000	0	0
								시도비	19,880	0	19,880	0	0	11,149	8,731	0	0
택시서비스 수준 향상									12,928	0	12,928	2,586	2,586	2,586	2,586	2,586	0



# 세부사업계획서

회계연도 : 2024년

회계구분 : 기타

분 야 : 전체

부 문 : 전체

(단위 : 백만원)

분야·부문·정책·단위·세부사업	사업개요	국가계획	투자대상	지방채	BT	의무지출		재원	총사업비	기투자	연도별투자						향후
						발행	이차				소계	2024	2025	2026	2027	2028	
운수사업체종사원 자질 향상									12,928	0	12,928	2,586	2,586	2,586	2,586	2,586	0
운수사업체종사원 교육시설운영 지원	기간: 2024. 1 ~ 2028. 12 대상: 버스, 택시, 화물운수 종사자 연 인원 약 51,000명 내용: 운수종사자 자질 향상교육							계	12,928	0	12,928	2,586	2,586	2,586	2,586	2,586	0
			N	N	N	N	N	재량	12,928	0	12,928	2,586	2,586	2,586	2,586	2,586	0
								시도비	12,928	0	12,928	2,586	2,586	2,586	2,586	2,586	0
시민 중심 첨단교통 구현									56,357	17,602	38,755	8,197	8,197	8,197	3,697	10,467	0
									51,297	17,602	33,695	7,185	7,185	7,185	2,685	9,455	0
교통안전시설 운영관리	기간: 2024. 1 ~ 2028. 12 대상: 관내 버스정류소 내용: 버스정보안내기(BIT) 설치							계	11,866	0	11,866	2,326	2,326	2,326	1,326	3,562	0
			N	N	N	N	N	재량	11,866	0	11,866	2,326	2,326	2,326	1,326	3,562	0
								시도비	11,866	0	11,866	2,326	2,326	2,326	1,326	3,562	0
어린이보호구역 횡단보도 신호기 설치 사업(이양 2단계)	기간: 2024. 1 ~ 2026. 12. 대상: 안전시민 규모: 신호기 385개소 내용: 어린이보호구역 무신호 횡단보도 신호기 설치	Y 행안부 정안부 전부	N	N	N	N	Y	계	28,102	17,602	10,500	3,500	3,500	3,500	0	0	0
								의무	28,102	17,602	10,500	3,500	3,500	3,500	0	0	0
								국책보조금	7,051	7,051	0	0	0	0	0	0	0
								시도비	21,051	10,551	10,500	3,500	3,500	3,500	0	0	0
교통신호시설 확충	기간: 2022. 1. ~ 2028. 12. 규모: 노후 교통신호제어기 645대, 스마트횡단보도 60개소 내용: 노후 교통신호제어기 교체, 스마트횡단보도 설치		N	N	N	N	N	(민자 등)	960	960	0	0	0	0	0	0	0
								계	11,329	0	11,329	1,359	1,359	1,359	1,359	5,893	0
								재량	11,329	0	11,329	1,359	1,359	1,359	1,359	5,893	0
시민제강형 교통서비스 제공								시도비	11,329	0	11,329	1,359	1,359	1,359	1,359	5,893	0
									5,060	0	5,060	1,012	1,012	1,012	1,012	1,012	0

세부사업계획서

회계연도 : 2024년

회계구분 : 기타

분 야 : 전체

부 문 : 전체

(단위 : 백만원)

분야· 부문· 정책· 단위· 세부사업		사 업 개 요	국가계획	투자대상사	지방채	BT	의무지출		재원	총사업비	기투자	연 도 별 투 자 계 획					향 후		
							발행	보조				소 계	2024	2025	2026	2027		2028	
		기간:2024.1.~2028.12. 대상: 인천시민 규모: 교통정보시스템 내용: 교통정보시스템 운영 및 서비스 제공							계	5,060	0	5,060	1,012	1,012	1,012	1,012	1,012	0	
			재 량							5,060	0	5,060	1,012	1,012	1,012	1,012	1,012	0	
			시 도 비							5,060	0	5,060	1,012	1,012	1,012	1,012	1,012	0	
										1,036,834	577,062	183,189	43,112	46,822	34,157	34,639	24,458	276,584	
국토및지역개발										1,036,834	577,062	183,189	43,112	46,822	34,157	34,639	24,458	276,584	
										44,182	0	44,182	8,325	8,920	8,918	8,947	9,072	0	
										44,182	0	44,182	8,325	8,920	8,918	8,947	9,072	0	
										36,615	0	36,615	6,905	7,398	7,412	7,425	7,475	0	
지하도상가가 관리위탁		기간:2024.1.~2028.12. 대상: 市15개지하도상가 규모:3,474개 점포 내용: 위탁대행사업비 교부 등							계	36,615	0	36,615	6,905	7,398	7,412	7,425	7,475	0	
										재 량	36,615	0	36,615	6,905	7,398	7,412	7,425	7,475	0
										시 도 비	36,615	0	36,615	6,905	7,398	7,412	7,425	7,475	0
										계	7,567	0	7,567	1,420	1,523	1,506	1,522	1,597	0
민간위탁금		기간:2024.1.~2028.12. 대상: 市12개지하도상가 규모:3,127개 점포 내용: 지하도상가 공공 부물관리비 지원							재 량	7,567	0	7,567	1,420	1,523	1,506	1,522	1,597	0	
										시 도 비	7,567	0	7,567	1,420	1,523	1,506	1,522	1,597	0
										계	354,266	36,416	43,766	13,370	21,004	8,193	1,200	0	274,084
											307,766	19,063	22,106	6,682	13,204	2,220	0	0	266,598
원도심 재생사업 추진		기간:2022~2026 위치 및 규모: 제물포역 일원 245,000㎡ 내용: 제물포역 일원 도시재생							계	292,841	8,463	17,781	5,307	11,904	570	0	0	266,598	
										재 량	292,841	8,463	17,781	5,307	11,904	570	0	0	266,598
										국특보조금	18,000	3,533	14,467	1,993	11,904	570	0	0	0

# 세부사업계획서

회계연도 : 2024년

회계구분 : 기타

분야 : 전체

부문 : 전체

(단위 : 백만원)

분야· 부문· 정책· 단위· 세부사업		사 업 개 요	국가계획	투자성향	지방채	BT	의무지출		자원	총사업비	기투자	연 도 별 투 자 계 획					향 후	
							평공	이				소 계	2024	2025	2026	2027		2028
				N	N	N	N	N	시 도 비 (민자 등)	274,841	4,930	3,314	3,314	0	0	0	0	266,598
주안 2· 4동 일원 재정비촉진사업	기간:2021.01~2026.12 대상: 주민 규모:미추5-2구역=120㎡, B= 12㎡, 중로1-2호선 L=288㎡, B=22~25㎡ 내용:미추5-2구역 및 중로1-2호선 도로개설			N	N	N	N	N	계	14,925	10,600	4,325	1,375	1,300	1,650	0	0	0
		Y		N	N	N	Y	N	의 무	14,925	10,600	4,325	1,375	1,300	1,650	0	0	0
									시 도 비	14,925	10,600	4,325	1,375	1,300	1,650	0	0	0
		도시재생 뉴딜사업 추진								46,500	17,354	21,661	6,689	7,800	5,973	1,200	0	7,486
도시재생 뉴딜사업( 중심, 일반근린, 주 거지)(지원)	기간:2021.01 ~2026. 12. 규모:430,453㎡ 내용: 주민커뮤니티센터, 주차장, 환경개선사업, 집수리 등								계	40,500	17,354	17,261	5,489	6,800	4,973	0	0	5,886
		N		N	N	N	Y	N	의 무	40,500	17,354	17,261	5,489	6,800	4,973	0	0	5,886
									국비보조금	27,000	11,569	15,431	3,659	6,800	4,973	0	0	0
									시 도 비 (민자 등)	13,500	5,785	1,830	1,830	0	0	0	0	5,886
도시재생 뉴딜사업( 우리동네살리기)	기간:2024.1 ~ 2027. 12. 규모:지역주민(관정1, 3, 4리) 80,014㎡ 내용:거점시설 조성, 주민커뮤니티센터, 주차장, 환경개선사업, 집수리 등								계	6,000	0	4,400	1,200	1,000	1,000	1,200	0	1,600
		N		N	N	N	Y	N	의 무	6,000	0	4,400	1,200	1,000	1,000	1,200	0	1,600
									국비보조금	4,000	0	4,000	800	1,000	1,000	1,200	0	0
									시 도 비	2,000	0	400	400	0	0	0	0	1,600
인천대로 주변지역 활성화									45,000	39,890	2,610	558	500	500	500	552	2,500	
인천대로 도시재생 뉴딜사업									45,000	39,890	2,610	558	500	500	500	552	2,500	
중심시기지형 뉴딜사업(50년 을 돌아온, 사람의 길)		기간: 2019 ~ 2028 위치: 석남역부근	Y	N	N	N	Y	N	계	45,000	39,890	2,610	558	500	500	500	552	2,500

# 세부사업계획서

회계연도 : 2024년  
회계구분 : 기타  
분 야 : 전체  
부 문 : 전체

(단위 : 백만원)

분야·부문·정책·단위·세부사업	사업개요	국가계획	투자대상	지방채	BT	의무지출		자원	총사업비	기투자	연도별투자계획						향후
						발행	보통				소계	2024	2025	2026	2027	2028	
공원녹지조성사업	규모: 213,392㎡ 내용: 행커시설, 역량강화		N	N	N	N	Y	의무 균형보조금	45,000	39,890	2,610	558	500	500	500	552	2,500
											0	0	0	0	0	0	0
								시도비	30,000	24,890	2,610	558	500	500	500	552	2,500
											9,086	6,086	1,000	1,000	1,000	0	0
수도권매립지 및 주변환경개선	기간: 2018 ~ 2025 대상: 검단15호공원 규모: 96,261㎡ 내용: 장기미집행공원조성		Y	N	N	N	N	계	6,900	5,514	1,386	1,386	0	0	0	0	0
											1,386	1,386	0	0	0	0	0
								재량	6,900	5,514	1,386	1,386	0	0	0	0	0
											1,386	1,386	0	0	0	0	0
원도심활성화, 장기미집행 공원 조성(안전공원역시 원도심활성화 특별회계)	기간: 2018 ~ 2027 대상: 도농농도시생태공원 규모: 384,028.6㎡ 내용: 장기미집행공원 조성		Y	Y	N	N	N	계	56,266	53,266	3,000	0	1,000	1,000	1,000	0	0
											7,700	4,700	1,000	1,000	1,000	0	0
								재량	56,266	53,266	3,000	0	1,000	1,000	1,000	0	0
											3,000	0	1,000	1,000	1,000	0	0
함봉근린공원 조성	기간: 2018.01~2024.12 대상: 함봉근린공원 규모: 119,327㎡ 내용: 장기미집행공원 조성		Y	Y	N	N	N	지방채	26,000	26,000	0	0	0	0	0	0	0
											0	0	0	0	0	0	0
								계	9,307	9,307	0	0	0	0	0	0	0
											0	0	0	0	0	0	0
문학근린공원 조성	기간: 2018.01~2023.12 대상: 문학근린공원		Y	Y	N	N	N	재량	9,307	9,307	0	0	0	0	0	0	0
											0	0	0	0	0	0	0
								시도비	1,871	1,871	0	0	0	0	0	0	0
											0	0	0	0	0	0	0
								지방채	7,436	7,436	0	0	0	0	0	0	0
											0	0	0	0	0	0	0
								계	23,800	23,800	0	0	0	0	0	0	0
											0	0	0	0	0	0	0

# 세부사업계획서

회계연도 : 2024년  
회계구분 : 기타  
분야 : 전체  
부문 : 전체

(단위 : 백만원)

분야·부문·정책·단위·세부사업	사업개요	국가계획	투자대상사	지방채	BT	의무지출		자원	총사업비	기투자	연도별투자계획						향후
						보통	이차				소계	2024	2025	2026	2027	2028	
	규모: 96,290㎡ 내용: 장기미집행공원조성		Y	Y	N	N	N	재량 기금보조금 시도비 지방채	23,800 5,000 7,550 11,250	23,800	0	0	0	0	0	0	0
청능근린공원 조성	기간: 2019. 01~2023. 12 대상: 청능근린공원 규모: 21,753㎡ 내용: 장기미집행공원조성		N	N	N	N	N	계 재량 시도비	5,430 5,430 5,430	5,430	0	0	0	0	0	0	0
청솔근린공원 조성	기간: 2018. 01~2023. 12 대상: 청솔근린공원 규모: 30,674㎡ 내용: 장기미집행공원조성		Y	N	N	N	N	계 재량 시도비	12,664 12,664 114	12,664	0	0	0	0	0	0	0
청량산림휴양공원 조성	기간: 2018. 01~2023. 12 대상: 청량산림휴양공원 규모: 339,383㎡ 내용: 장기미집행공원조성		Y	Y	N	N	N	계 재량 시도비 지방채	13,750 13,750 250 13,500	13,750	0	0	0	0	0	0	0
새별근린공원 조성	기간: 2018. 01~2024. 12 대상: 새별근린공원 규모: 121,633㎡ 내용: 장기미집행공원조성		Y	Y	N	N	N	계 재량 시도비	14,448 14,448 348	14,448	0	0	0	0	0	0	0

# 세부사업계획서

회계연도 : 2024년  
회계구분 : 기타  
분야 : 전체  
부문 : 전체

(단위 : 백만원)

분야·부문·정책·단위·세부사업	사 업 개 요	국가계획	투자자 성격	지방채 비율	BT	의무지출 비율	재원	총사업비	기투자	연 도 별 투 자 계 획						향 후
										소 계	2024	2025	2026	2027	2028	
연혁공원 조성	기간:2018.01~2024.12 대상:연희근린공원 규모:361,422.5㎡ 내용:장기미집행공원조성		Y	Y	N	N	지방채	14,100	14,100	0	0	0	0	0	0	0
							계	30,641	30,641	0	0	0	0	0	0	0
							재량	30,641	30,641	0	0	0	0	0	0	0
							시도비	8,641	8,641	0	0	0	0	0	0	0
							지방채	22,000	22,000	0	0	0	0	0	0	0
자치단체 공원조성 지원사업	기간: 2024.1 ~ 2024.12. 대상: 자치단체 조성 장기미집행 공원 규모 :2개소 내용: 장기미집행공원 조성		N	Y	N	N	계	4,700	0	4,700	4,700	0	0	0	0	0
							재량	4,700	0	4,700	4,700	0	0	0	0	0
							시도비	4,700	0	4,700	4,700	0	0	0	0	0
원도심 재생사업 추진								6,090	3,830	2,260	760	200	600	700	0	0
								6,090	3,830	2,260	760	200	600	700	0	0
도시균형발전사업 추진	내항 1·8부두 우선 개발사업		N	N	N	N	계	6,090	3,830	2,260	760	200	600	700	0	0
							재량	6,090	3,830	2,260	760	200	600	700	0	0
							시도비	6,090	3,830	2,260	760	200	600	700	0	0
								33,000	2,625	30,375	0	2,540	3,000	10,000	14,835	0
								33,000	2,625	30,375	0	2,540	3,000	10,000	14,835	0
							계	33,000	2,625	30,375	0	2,540	3,000	10,000	14,835	0
신도시하중공보도 연장(복합센터)사업 (전환-직접, 2단계)	기간:2020.1~2028.6. 대상:인천시민 규모:3,139㎡ 내용:원도심활성화 기여		Y	N	N	N	재량	33,000	2,625	30,375	0	2,540	3,000	10,000	14,835	0
							균특보조금	1,750	1,750	0	0	0	0	0	0	0

# 세부사업계획서

회계연도 : 2024년  
회계구분 : 기타  
분야 : 전체  
부문 : 전체

(단위 : 백만원)

분야·부문·정책·단위·세부사업	사업개요	국가계획	투자자	지방채	BT	의무지출 비율	재원	총사업비	기투자	연도별투자계획						향후
										소계	2024	2025	2026	2027	2028	
				Y	N	N	N	시도비	875	30,375	0	2,540	3,000	10,000	14,835	0
토지구획정리사업 추진								376,390	325,480	50,909	14,013	12,658	11,946	12,292	0	0
								113,635	106,801	6,834	2,935	1,214	1,179	1,506	0	0
토지구획정리사업							계	113,635	106,801	6,834	2,935	1,214	1,179	1,506	0	0
	기간 : 2006~2027 대상 : 오류지구 규모 : 668,414.3㎡ 내용 : 도시개발		N	N	N	N	재량	113,635	106,801	6,834	2,935	1,214	1,179	1,506	0	0
							시도비	113,635	106,801	6,834	2,935	1,214	1,179	1,506	0	0
								206,376	170,144	36,232	9,005	9,072	9,073	9,082	0	0
마전지구토지구획정리사업							계	206,376	170,144	36,232	9,005	9,072	9,073	9,082	0	0
	기간 : 2001~2027 대상 : 마전지구 규모 : 607,143.1㎡ 내용 : 도시개발		N	N	N	N	재량	206,376	170,144	36,232	9,005	9,072	9,073	9,082	0	0
							시도비	206,376	170,144	36,232	9,005	9,072	9,073	9,082	0	0
								56,379	48,536	7,843	2,073	2,372	1,694	1,704	0	0
불로지구토지구획정리사업							계	56,379	48,536	7,843	2,073	2,372	1,694	1,704	0	0
	기간 : 2001~2027 대상 : 불로지구 규모 : 382,801㎡ 내용 : 도시개발		N	N	N	N	재량	56,379	48,536	7,843	2,073	2,372	1,694	1,704	0	0
							시도비	56,379	48,536	7,843	2,073	2,372	1,694	1,704	0	0





기 금



# 세부사업계획서

회계연도 : 2024년  
회계구분 : 자금  
분야 : 전체  
부문 : 전체

(단위 : 백만원)

분야·부문·정책·단위·세부사업	사업개요	국가계획	투자강사	지방채	BT	의무지출 별도	재원	총사업비	기투자	연도						향후
										소계	2024	2025	2026	2027	2028	
합계							계	822,889	4,861	800,832	160,948	151,445	158,919	168,515	161,006	17,196
							의무	277,521	4,861	271,656	48,412	47,870	52,681	59,708	62,984	1,004
							재량	545,368	0	529,176	112,536	103,575	106,237	108,806	98,022	16,192
							기금보조금	29,700	0	29,700	5,940	5,940	5,940	5,940	5,940	0
							시도비	793,189	4,861	771,132	155,008	145,505	152,979	162,575	155,066	17,196
								196,666	1,866	194,800	39,419	38,556	38,743	38,938	39,144	0
공공질서및안전								196,666	1,866	194,800	39,419	38,556	38,743	38,938	39,144	0
								175,184	0	175,184	35,869	34,829	34,829	34,829	34,829	0
								21,040	0	21,040	5,040	4,000	4,000	4,000	4,000	0
							계	21,040	0	21,040	5,040	4,000	4,000	4,000	4,000	0
							재량	21,040	0	21,040	5,040	4,000	4,000	4,000	4,000	0
							시도비	21,040	0	21,040	5,040	4,000	4,000	4,000	4,000	0
재난방재·민방위								154,144	0	154,144	30,829	30,829	30,829	30,829	30,829	0
							계	10,936	0	10,936	2,187	2,187	2,187	2,187	2,187	0
							재량	10,936	0	10,936	2,187	2,187	2,187	2,187	2,187	0
							시도비	10,936	0	10,936	2,187	2,187	2,187	2,187	2,187	0
							계	66,953	0	66,953	13,391	13,391	13,391	13,391	13,391	0
							재량	66,953	0	66,953	13,391	13,391	13,391	13,391	13,391	0
도로유지보수 (중합건설본부)																

# 세부사업계획서

회계연도 : 2024년

회계구분 : 기금

분 야 : 전체

부 문 : 전체

(단위 : 백만원)

분야·부문·정책·단위·세부사업	사업개요	국가계획	투자자	지방채	BT	의무지출 비목	재원	총사업비	기투자	연 도						계 획		향 후
										소 계	2024	2025	2026	2027	2028			
분야·부문·정책·단위·세부사업	진용도로 및 지하차도 유지보수(종합건설본부)	기간: 2024.1.~2028.12. 규모: 시설물 정밀안전점검 및 안전진단 내용: 시설물 진단용역 실시	N	N	N	N	시 도 비	66,953	0	66,953	13,391	13,391	13,391	13,391	13,391	13,391	0	0
								13,438	0	13,438	2,688	2,688	2,688	2,688	2,688	2,688	0	0
								13,438	0	13,438	2,688	2,688	2,688	2,688	2,688	2,688	0	0
								13,438	0	13,438	2,688	2,688	2,688	2,688	2,688	2,688	0	0
								62,817	0	62,817	12,563	12,563	12,563	12,563	12,563	12,563	0	0
								62,817	0	62,817	12,563	12,563	12,563	12,563	12,563	12,563	0	0
								62,817	0	62,817	12,563	12,563	12,563	12,563	12,563	12,563	0	0
								21,482	1,866	19,616	3,550	3,728	3,914	4,110	4,315	4,315	0	0
								21,482	1,866	19,616	3,550	3,728	3,914	4,110	4,315	4,315	0	0
								21,482	1,866	19,616	3,550	3,728	3,914	4,110	4,315	4,315	0	0
환경	재해구호활동 지원(지원)	기간: 2024~2028 대상: 이재민 및 일시대피자 내용: 재해발생 시 응급 이재민 구호사업 등	N	N	N	Y	의 무	21,482	1,866	19,616	3,550	3,728	3,914	4,110	4,315	4,315	0	0
								33,758	2,995	18,818	4,180	6,009	1,542	3,527	3,559	11,945	11,945	11,945
								7,074	2,995	3,075	1,081	904	353	354	384	1,004	1,004	1,004
								7,074	2,995	3,075	1,081	904	353	354	384	1,004	1,004	1,004
								7,074	2,995	3,075	1,081	904	353	354	384	1,004	1,004	1,004
								7,074	2,995	3,075	1,081	904	353	354	384	1,004	1,004	1,004
								7,074	2,995	3,075	1,081	904	353	354	384	1,004	1,004	1,004
								7,074	2,995	3,075	1,081	904	353	354	384	1,004	1,004	1,004
								7,074	2,995	3,075	1,081	904	353	354	384	1,004	1,004	1,004
								7,074	2,995	3,075	1,081	904	353	354	384	1,004	1,004	1,004
폐기물	분뇨처리기반 확충	기간: 2024 ~ 2028 대상: 시설주변지역 주민 내용: 간 15억 범위 내 주민편의, 환경개선 사업	N	N	N	Y	의 무	7,074	2,995	3,075	1,081	904	353	354	384	1,004	1,004	1,004
								7,074	2,995	3,075	1,081	904	353	354	384	1,004	1,004	1,004
								7,074	2,995	3,075	1,081	904	353	354	384	1,004	1,004	1,004
								7,074	2,995	3,075	1,081	904	353	354	384	1,004	1,004	1,004
								7,074	2,995	3,075	1,081	904	353	354	384	1,004	1,004	1,004
								7,074	2,995	3,075	1,081	904	353	354	384	1,004	1,004	1,004
								7,074	2,995	3,075	1,081	904	353	354	384	1,004	1,004	1,004
								7,074	2,995	3,075	1,081	904	353	354	384	1,004	1,004	1,004
								7,074	2,995	3,075	1,081	904	353	354	384	1,004	1,004	1,004
								7,074	2,995	3,075	1,081	904	353	354	384	1,004	1,004	1,004

# 세부사업계획서

회계연도 : 2024년

회계구분 : 기금

분 야 : 전체

부 문 : 전체

(단위 : 백만원)

분야·부문·정책·단위·세부사업	사업개요	국가계획	투자대상	지방채	BT	의무지출		재원	총사업비	기투자	연 도						계 획		향 후
						보통	이차				소 계	2024	2025	2026	2027	2028			
				N	N	N	N	시 도 비	7,074	2,995	3,075	1,081	904	353	354	384			1,004
대기									26,684	0	15,743	3,099	5,105	1,189	3,174	3,176			10,940
인천광역시 악취환경개선									26,684	0	15,743	3,099	5,105	1,189	3,174	3,176			10,940
남동구지역 기금사업									13,920	0	7,923	1,569	2,571	775	1,580	1,427			5,997
악취방지시설 개선	기간: 2024 ~ 2028 대상: 남동구지역 내용: 연 16억원 악취방지시설 개선비용 등 용자지원							계	13,920	0	7,923	1,569	2,571	775	1,580	1,427			5,997
지원 및 운영(남동구지역)			N	N	N	N	N	재	13,920	0	7,923	1,569	2,571	775	1,580	1,427			5,997
								시 도 비	13,920	0	7,923	1,569	2,571	775	1,580	1,427			5,997
서북부지역 기금사업									12,763	0	7,821	1,530	2,535	414	1,593	1,748			4,943
악취방지시설 개선	기간: 2024 ~ 2028 대상: 서북부지역(서구 및 계양구 드림로 주변) 내용: 연 15억원 악취방지시설 개선비용 등 용자 지원							계	12,763	0	7,821	1,530	2,535	414	1,593	1,748			4,943
지원 및 운영(서북부지역)			N	N	N	N	N	재	12,763	0	7,821	1,530	2,535	414	1,593	1,748			4,943
								시 도 비	12,763	0	7,821	1,530	2,535	414	1,593	1,748			4,943
산업·중소기업및에너지									288,826	0	283,575	62,500	52,530	59,065	59,606	49,874			5,251
산업진흥·고도화									245,824	0	245,824	55,000	45,005	51,515	52,030	42,273			0
산업집적기반역량강화									245,824	0	245,824	55,000	45,005	51,515	52,030	42,273			0
중소기업 구조고도화									245,824	0	245,824	55,000	45,005	51,515	52,030	42,273			0
중소기업 지원 및 육성	기간: 2024 ~ 2028 대상: 중소기업 규모: 약500개사 내용: 구조고도화지원		N	N	N	N	N	계	245,824	0	245,824	55,000	45,005	51,515	52,030	42,273			0
								재	245,824	0	245,824	55,000	45,005	51,515	52,030	42,273			0
								시 도 비	245,824	0	245,824	55,000	45,005	51,515	52,030	42,273			0

# 세부사업계획서

회계연도 : 2024년

회계구분 : 기금

분야 : 전체

부문 : 전체

(단위 : 백만원)

분야·부문·정책·단위·세부사업	사업개요	국가계획	투자대상사업	지방채	BT	의무지출		재원	총사업비	기투자	연도별투자계획						향후
						발행	보통				소계	2024	2025	2026	2027	2028	
에너지및자원개발	에너지이용합리화 도모 도시가스공급시설 설치지원								12,500	0	12,500	2,500	2,500	2,500	2,500	2,500	0
									12,500	0	12,500	2,500	2,500	2,500	2,500	2,500	0
									12,500	0	12,500	2,500	2,500	2,500	2,500	2,500	0
								계	12,500	0	12,500	2,500	2,500	2,500	2,500	2,500	0
산업·중소기업일반	도시가스공급시설 설치지급 융자	기간 : 2024.01~2028.12 대상 : 도시가스사 규모 : 12,500,000천원 내용 : 도시가스 미모금 및 경제성 미달지역 공급배관 설치자금융자	N	N	N	N	N	재량	12,500	0	12,500	2,500	2,500	2,500	2,500	2,500	0
								시도비	12,500	0	12,500	2,500	2,500	2,500	2,500	2,500	0
									30,503	0	25,251	5,000	5,025	5,050	5,075	5,101	5,251
									30,503	0	25,251	5,000	5,025	5,050	5,075	5,101	5,251
지역경제안정 추진	소상공인 지원 및 육성	기간:2024.1~2028.12. 대상:관내 소상공인 규모:연제당 5천만원이내 (신용보증 2천만원 이내) 내용:관내 소상공인 융자 지원	N	N	N	N	N	계	30,503	0	25,251	5,000	5,025	5,050	5,075	5,101	5,251
								재량	30,503	0	25,251	5,000	5,025	5,050	5,075	5,101	5,251
								시도비	30,503	0	25,251	5,000	5,025	5,050	5,075	5,101	5,251
									24,551	0	24,551	2,390	5,021	5,352	5,706	6,083	0
교통및물류	도로								24,551	0	24,551	2,390	5,021	5,352	5,706	6,083	0
									24,551	0	24,551	2,390	5,021	5,352	5,706	6,083	0
									24,551	0	24,551	2,390	5,021	5,352	5,706	6,083	0
									24,551	0	24,551	2,390	5,021	5,352	5,706	6,083	0
도로 정비 및 관리	안전한 도로환경 조성							계	10,254	0	10,254	1,490	2,003	2,124	2,251	2,386	0
								의무	10,254	0	10,254	1,490	2,003	2,124	2,251	2,386	0
									10,254	0	10,254	1,490	2,003	2,124	2,251	2,386	0
									10,254	0	10,254	1,490	2,003	2,124	2,251	2,386	0

# 세부사업계획서

회계연도 : 2024년

회계구분 : 기금

분 야 : 전체

부 문 : 전체

(단위 : 백만원)

분야·부문·정책·단위·세부사업	사 업 개 요	국가계 획	특 자 장 사	지 방 채	BT	의무지출 비율		재원	총사업비	기투자	연 도 별 투 자 계 획						향 후
						보통	이차				소 계	2024	2025	2026	2027	2028	
			N	N	N	N	Y	N	10,254	0	10,254	1,490	2,003	2,124	2,251	2,386	0
								계	14,297	0	14,297	900	3,017	3,229	3,455	3,686	0
	기간:2024~2028 대상:군·구 내용:시설착안공간 열선시스템 도입, 설치		N	N	N	N	Y	의 무	14,297	0	14,297	900	3,017	3,229	3,455	3,686	0
								시 도 비	14,297	0	14,297	900	3,017	3,229	3,455	3,686	0
국토및지역개발									279,088	0	279,088	52,459	49,329	54,217	60,738	62,346	0
									279,088	0	279,088	52,459	49,329	54,217	60,738	62,346	0
지역및도시									43,700	0	43,700	8,940	8,940	8,940	8,940	7,940	0
									43,700	0	43,700	8,940	8,940	8,940	8,940	7,940	0
계층별 맞춤형 주거지원									43,700	0	43,700	8,940	8,940	8,940	8,940	7,940	0
임대주택사업								계	43,700	0	43,700	8,940	8,940	8,940	8,940	7,940	0
								재 량	43,700	0	43,700	8,940	8,940	8,940	8,940	7,940	0
	기간:2023.01~2028.12. 대상:기초생활수급자 등 주거취약계층 규모:100호 내용:공공임대주택 매입		N	N	N	N	N	기금보조금	29,700	0	29,700	5,940	5,940	5,940	5,940	5,940	0
								시 도 비	14,000	0	14,000	3,000	3,000	3,000	3,000	2,000	0
도시 및 주거환경 정비									235,388	0	235,388	43,519	40,389	45,277	51,798	54,406	0
									235,388	0	235,388	43,519	40,389	45,277	51,798	54,406	0
도시 및 주거환경정비 추진								계	10,974	0	10,974	2,128	2,171	2,214	2,258	2,203	0
	기간:2024년~2028년 규모:주거환경 취약자 저출생·초저출생 지역 4개소, 마을주택관리소 33개소, 정비기반시설 (24) 예산편성을 위한 수요조사 실시(7개소) 내용:주거환경조성		N	N	N	N	N	재 량	10,974	0	10,974	2,128	2,171	2,214	2,258	2,203	0
정비사업지원(직접)								시 도 비	10,974	0	10,974	2,128	2,171	2,214	2,258	2,203	0
	기간:2024.1.~ 2028.12. 내용:정비사업구역 및 해제지역 빈집정비사업 및		N	N	N	N	Y	계	224,414	0	224,414	41,391	38,218	43,063	49,540	52,203	0
정비사업지원(지원)									224,414	0	224,414	41,391	38,218	43,063	49,540	52,203	0

# 세부사업계획서

회계연도 : 2024년

회계구분 : 기금

분 야 : 전체

부 문 : 전체

(단위 : 백만원)

분야·부문·정책·단위·세부사업	사업개요	국가계획	투자강사	지방채	BT	의무지출			재원	총사업비	기투자	연도별투자계획					향후	
						일반회계	보통회계	이차				소계	2024	2025	2026	2027		2028
	원도심 저층주거지 사업추진		N	N	N	N	Y	N	의무	224,414	0	224,414	41,391	38,218	43,063	49,540	52,203	0
				N	N	N			시도비	224,414	0	224,414	41,391	38,218	43,063	49,540	52,203	0