

지역일자리 목표 공시제

'16년도 인천시 일자리대책 세부계획

인천의 꿈, 대한민국의 미래

좋은 일자리 확대, 시민이 행복한 인천

차 례

I. 요 약	1
II. 지역여건 분석	
1. 지리적 특성	6
2. 인구변화 및 구조	9
3. 산업 구조	13
4. 노동시장 구조	18
5. 기타	28
III. 비전 및 전략	
1. 일자리 창출 비전	29
2. 중점 추진전략	30
IV. 일자리 창출 목표	
1. 공통 일자리 목표	32
2. 부문별 일자리 목표	33
3. 일자리 예산	34
V. 부문별 사업계획	
1. 정부부문	35
2. 민간부문	45
3. 부문별 대표사업	47
VI. 일자리창출 인프라 개선 계획	53
VII. 의견수렴	56

<별첨> 부문별 사업내역

I. 요약

1. '16년 일자리 창출 핵심 전략

□ 추진배경

- 최근 인천지역의 고용관련 통계자료를 보면 계속 증가세에 있던 고용률이 둔화·감소하고 있으며, 높은 청년실업률과 고령인구의 증가 등 고용환경의 다변화가 나타나고 있음.
- 인천시의 2016년도 일자리정책은 「좋은 일자리 확대, 시민이 행복한 인천」으로 정하고 고용증진을 위한 사회적 연대 강화를 기반으로 하여 인력자원의 취업기회 및 고용가능성을 제고하고, 인천 8대 전략산업¹⁾을 중심으로 지역산업 혁신을 통해 양질의 일자리창출에 주력해 나가고자 함.

□ 주요전략

주요전략	내 용
인력자원의 취업기회 및 고용가능성 제고	<ul style="list-style-type: none"> ○ 맞춤형 직업능력개발 및 1대1 후견인 방식의 취업지원 강화로 취업률 제고 ○ 청년 실업문제의 심층진단 및 현장중심 정책설계로 청년 실업 해소 ○ 산업-일자리 연계추진으로 기업과 구직자간 미스매치 해소
지역산업 혁신을 통한 양질의 일자리 창출	<ul style="list-style-type: none"> ○ 인천 8대 전략산업 중심의 투자유치 및 기업 육성을 통한 산업 구조고도화 및 고부가가치화 추진 ○ 규제개혁과 창업 지원 활성화를 통한 일자리창출 강화
고용증진을 위한 민관협업·소통 강화	<ul style="list-style-type: none"> ○ 노사민정협의회 활성화로 지역일자리문제 해결을 위한 사회적 연대 강화 ○ 지역노사민정 협력사업의 원년으로 삼아 경제활력 도모

1) 인천의 잠재력과 경쟁력을 바탕으로 미래세대까지 지속적으로 경제발전을 선도할 수 있는 전략산업으로서 물류, 첨단자동차, 항공, 관광(MICE, 의료, 마리나), 바이오, 로봇, 녹색금융, 뷰티산업 등이 포함됨.

2. 지역여건

- 인천은 인천국제공항, 항만, 경제자유구역, 산업단지, 해양관광자원, 수도권 등 경제 기반을 주축으로 미래가치를 선도하는 환황해권 중심도시로서 성장잠재력이 높은 도시임

		2016년 동향		
공 통	인구(명) 및 인구구성	2016년 1월말 기준 인구 2,927,195명 (외국인 미포함) ⇒ 15세 이상인구 2,454천명(전년 동월대비 0.9% 증)		
	인천시 예산 (백만원)	계	국비	(광역)시도비
		8,531,672	1,514,269	7,017,403
	인천시 일자리예산 (백만원)	계	국비	(광역)시도비
		1,546,265	423,300	1,122,965
고 용	<ul style="list-style-type: none"> ○ 2016년 1월 15세 이상 인구는 2,454천명으로 전년동월대비 23천명(0.9%) 증가하였고, 경제활동인구는 1,568천명으로 전년동월대비 41천명(2.7%) 증가함. ○ 인천시의 전년동월대비 15세이상 인구 증가율은 0.9%로 7대도시 평균 증가율 0.3% 보다 높은 편이며, 경제활동인구 증가율도 전년동월대비 2.7%로 7대도시 평균 증가율 0.5%에 비해 높은 편임. 			
산 업	<ul style="list-style-type: none"> ○ 2016년 1월 인천의 산업별 취업자는 1,497천명으로 전년 동월대비 53천명(3.7%)이 증가함. - 산업별로는, 전년동월대비 사업·개인·공공서비스및기타업이 2천명(△0.4%) 감소한 반면, 농림어업 3천명(30.0%), 건설업 13천명(12.5%), 광공업 21천명(6.5%), 제조업 20천명(6.2%), 전기·운수·통신·금융업 10천명(5.3%), 도·소매·음식·숙박업 9천명(2.6%) 등이 각각 증가 			
기 타	<ul style="list-style-type: none"> ○ 효율적 재정운영과 계획적 채무관리로 재정자립도는 전년대비 5.6%p 향상 되는 등 재정건전화 도모 ○ 인천시는 8대 전략산업을 통한 미래성장동력 발굴 및 투자유치를 통한 일자리 창출사업 육성에 주력함. 			

※ 자료출처 : 국가통계포털(<http://kosis.kr>) 고용통계자료

※ 일자리예산은 재정지원일자리사업예산을 기준으로 하되 자체예산 + 국비매칭예산에 해당함

3. 공통 일자리 목표

□ 민선6기 2016년도 인천시 일자리목표

○ 설정목표

- 고용률 : (15~64세) 67.2%, (15세이상) 61.2%
- 취업자수 : 1,501,000명
- 상용근로자수 : 765,000명
- 고용보험 피보험자수 : 528,000명

○ 설정배경

- 2016년 고용률 목표는 인천발전연구원 경제분야 연구위원 자문결과를 참고하되, 청년 및 여성·노인일자리사업이 확대 실시되는 점 등을 감안하여 15세~64세 고용률은 2015년보다 1.5%p 상회한 67.2%를, 15세 이상 고용률은 0.3%p 상회한 61.2%를 각각 목표로 설정하여 목표달성을 위해 매진하고자 함.
- 취업자수는 통계청이 발표한 2016년 1월기준 15세이상 인구(2,454천명)에 15세이상 고용률 목표수치(61.2%)를 적용하여 산출한 1,501,000명을 2016년도 달성목표로 설정함.
- 상용근로자수 및 고용보험 피보험자수는 예년의 증가율에 준하여 3% 내외로 추계하였음.

(단위 : %, %p, 명)

	'15년 일자리 실적	'16년 일자리 목표	증감
고용률 (15세~64세)	65.7	67.2	1.5
15세 이상	60.9	61.2	0.3
취업자 수(15세 이상)	1,488,000	1,501,000	13,000
상용근로자 수	742,800	765,000	22,200
고용보험 피보험자수	512,762	528,000	15,238

4. 부문별 일자리 목표

□ 정부부문(72,614명)

- 직접일자리창출사업(33,334명) : 노인사회활동지원사업, 중증장애인활동지원사업 등
- 능력개발훈련사업(1,708명) : 경력단절여성 직업교육훈련사업 등
- 고용서비스(24,950명) : 일자리박람회사업 등
- 고용장려금(7,864명) : 청년인턴사업 등
- 창업지원(993명) : 창업보육센터 운영 등
- 기타(3,765명) : 산업 3,145명, 복지 17명, 문화 326명, 농림해양 3명, 국토환경 274명 등

□ 민간부문(12,260명)

- 기업 등 유치, 신설 및 확장사업 등

(단위 : 명, 건)

구 분		'16년 목표	예산(백만원)			
			국비	시도비	합 계	
총 계		84,874	423,300	1,122,965	1,546,265	
정부부문	소 계		72,614	241,410	843,536	1,084,946
	직접일자리창출		33,334	123,772	64,393	188,165
	직업능력개발훈련		1,708	15,369	856	16,225
	고 용 서 비 스		24,950	1,390	1,175	2,565
	고 용 장 려 금		7,864	1,944	557,563	559,507
	창 업 지 원		993	3,006	1,072	4,078
	일자리 인프라 구축		8건	1,646	3,444	5,090
	기타	산 업	3,145	16,260	133,299	149,559
		복 지	17	212	574	786
		문 화	326	2,435	811	3,246
		농림, 해양	3	13	12	25
국토, 환경		274	786	80,337	81,123	
민간부문	소 계		12,260	256,467	279,429	535,896
	기업 등 유치, 신설 및 확장		6,461	4,285	4,285	8,570
	기 타		5,799	252,182	275,144	527,326

5. 전문가 및 이해당사자 등 의견수렴

일 시	내 용	비 고
2015. 3. 6.	2015년 제1회 「지역산업고용포럼」 발전방안 토의	고용노동부, 서울인천 경기 일자리정책과장, 교수, 연구원 등
2015. 3. 12.	2015년 일자리 목표공시제 추진 관련 교육 및 간담회	중부지방고용노동청, 시군구 공시제 담당, 공시제 컨설턴트
2015. 4. 24. 7. 15. 10. 28. 12. 15.	인천고용전략개발 포럼 연4회 개최 ○ 1차 : 인천의 산업 및 고용구조분석과 노동시장 구조개선 ○ 2차 : 지역맞춤형일자리창출 지원사업의 현황과 개선방안 ○ 3차 : 대학창조일자리센터 활성화를 통한 청년실업해소방안 ○ 4차 : 인천지역 산업단지 고용환경상의 문제점과 개선방안	시민 기업인 공무원 등
2015. 5 14 ~ 15	지역일자리목표 공시제 워크숍 (인천시 좋은 일자리 창출을 위한 정책방안)	중부지방고용노동청, 시군구 공시제 담당, 공시제 컨설턴트 등
2015. 6. 1. 12. 8.	토론회 연2회 개최 ○ 인천의 新성장동력「8대 전략산업」중장기 육성방안 ○ 인천 8대 전략산업 육성을 위한 지역 R&D기반 구축	시민 기업인 공무원 등
2015. 9. 16.	2015년 제1차 노사민정협의회 개최 (인천지역 청년일자리 창출방안)	시장님 주재
2015. 11. 5. ~ 6.	지역일자리 목표공시제 컨설팅 역량강화 워크숍	중부지방고용노동청, 시군구 공시제 담당, 공시제 컨설턴트 등
2015. 12. 16.	2015년 제2차 노사민정협의회 개최 (2015년 일자리창출 추진성과 보고)	시장 주재
2015. 12. 17.	제15회 노동포럼 개최 (사회경제 전반에 대한 합리적 노사관계 구축을 위한 포럼 및 토론)	시민 기업인 공무원 등
2015. 12.	인천사업체 조사를 이용한 인천의 사업체 생멸과 일자리 창출 실태 분석	인천발전연구원
2016. 1.	인천시 대외경제분야 특별보좌관 특별 간담회 2회	-
2016. 2. 24.	정책토론회(시민이 체감하는 정책, 아쉬워하는 정책) ○ 일자리가 많은 도시, 시민이 행복한 인천	시장, 부시장, 국장 및 기관장 등
2016. 3. 16.	2016년도 일자리목표공시제 컨설팅 운영방안 논의	중부지방고용노동청, (재)인천경제통상진흥원 컨설턴트
2016. 3. 17.	2016년 일자리 목표공시제 추진 관련 교육 및 컨설팅	중부지방고용노동청, 시군구 공시제 담당, 공시제 컨설턴트
2016. 3. 24~25.	2016년 지역 고용아카데미(일자리목표공시제 컨설팅)	고용노동부, 특광역시도, 시군구
2016. 3. 25.	2016년 제1차 노사민정협의회 개최 (인천지역일자리 목표공시 및 추진전략)	시장 주재

II. 지역 여건 분석

1. 지리적 특성

□ 개요

- 인천은 인천국제공항, 항만, 경제자유구역, 산업단지, 해양관광자원, 수도권 등 경제 기반을 주축으로 미래가치를 선도하는 환황해권 중심도시로서 성장잠재력이 높은 도시임.

인천광역시 위치도



- 한반도 중심부 서해안에 위치한 도시로, 2천5백만 수도권의 서부 관문도시
- 인천항을 통한 대중국 교역 및 인천국제공항을 통한 동북아 허브공항의 역할을 담당하는 허브도시로서 지리적 장점을 가지고 있음.

□ 지리학적 잠재력

- 7대 광역시 중 현재 면적규모 2위이며, 2016년내 전국 1위 등극 예정²⁾
 - 행정구역 면적³⁾은 1,049km²으로, 국토 전체면적 100,283km²으로 1.05% 차지
 - 행정구역 면적은 공유수면 매립과 행정구역 확장을 통해 성장해 옴.
- 도농복합지역으로 1·2·3차 산업의 다각화된 발전의 잠재력 보유
 - 경제자유구역을 포함하는 신도시권역, 원도심 권역, 도서권역 등 포함.

2) 인천광역시 제공(2016.1.13. 새얼아침대화 인천광역시장 강연내용)

3) 인천광역시 토지정보과 제공(2016. 1. 현재), 토지대장 등록기준 수치

- 40개 유인도와 128개의 무인도를 포함하여 총 168개의 섬을 가지고 있어 해양·관광과 관련한 산업육성에 유리한 자연환경을 가지고 있음
- 2000년대 중반부터 송도, 영종, 청라의 경제자유구역 개발을 비롯한 소래·논현택지개발사업, 검단신도시 등이 개발되어 지식서비스 산업 및 바이오, 정보통신, 로봇 등 신 성장 제조업 발전을 위한 유리한 조건이 조성되어 왔음.
- 남동산업단지, 부평주안산업단지 등 산업단지들이 조성되어 전통적 제조업 발전의 기반을 제공하고 있음.

○ 인천중심의 교통축 형성

- 인천광역시에는 국제공항, 항만시설, 광역도로망 및 도시철도망이 풍부하게 존재하여 동북아 관문의 역할을 수행하고 있음.
- 기존 광역도로망(경인고속도로, 제2경인고속도로, 제3경인고속화도로, 인천국제공항고속도로, 영동고속도로, 서울 외곽순환고속도로, 지방도 305호선, 307호선 등)에 더하여 2017년 개통 목표로 서울 제2외곽순환고속도로가 건설 중에 있음.
- 경인전철, 인천지하철1호선, 인천공항철도, 서울도시철도 7호선 연장선, 수인 복선전철 오이도역~송도역 구간 등 5개 철도망에 더하여 인천 지하철2호선(2016. 7월) 및 수인 복선전철 송도역~인천역 구간(2016. 2월), 인천공항 자기부상열차(2016. 2월)가 완공될 예정.
- 민선6기 주요 공약사항인 인천중심의 입체교통망 완성을 위해 지난해 경인고속도로 일반화 관련 국토부 협약을 거쳐 기본구상 중에 있으며, 인천발 KTX 사업을 위한 기본계획 수립에 착수하였음.
- 인천항은 전체 컨테이너 물동량을 기준으로 볼 때 2,374천TEU (전국항의 9.3%)⁴⁾ 수준으로 부산항에 이은 두 번째로 나타남.
- 인천국제공항은 국내 항공물류의 중심지 역할을 수행하고 있으며, 2014년 국제화물 처리실적에서 2위를 차지함.

4) 해양수산부 해운항문물류정보센터(SP-IDC)(<http://www.spidc.go.kr>) 해운항문통계→컨테이너수송실적통계→항만별→외내항컨테이너처리실적(연도별 : 2015년도) 참고

□ 인천의 지리학적 제약

○ 수도권 내 서울, 경기 지역과의 경쟁 관계

- 국제교류의 중추시설인 공항, 항만을 가지고 있음에도 불구하고 중심 업무 및 상업, 고등 교육과 관련된 고차적 고부가가치 산업의 유치 및 성장에 한계가 발생함
- 인천경제자유구역과 경쟁하는 황해경제자유구역이 진행 중에 있으며, 상암 DMC 개발, 판교테크노벨리 등 서울과 경기도내 유사한 사업이 추진되어 관련 고부가가치 산업의 유치에 있어 경쟁이 심화됨
- 전국 최대 소비권인 서울에 인접함으로 인하여 지역 내 생산과 소비 간의 선순환 관계를 창출하기 어려움
- 이로 인해 관련 산업, 인재의 유인이 곤란하고, 오히려 유출이 심화될 우려가 있음

○ 신도심과 원도심간 격차 완화 추진

- 1990년대 이후 외곽위주의 대규모 개발사업의 추진으로 원도심의 인구, 산업, 부의 유출이 가속화되어 지역쇠퇴 문제가 대두되고, 지역간 격차가 심화되고 있음
- 2013년부터 선택과 집중에 따른 원도심 내 정비사업의 출구전략을 마련하여 물리적 정비사업에서 보존·정비·개량 형태로 개발방식을 전환하는 등 도시재생에 대한 관심이 증대하고 있으며, 특히 「인천 개항 창조도시 재생사업」이 2016년 국토교통부 경제기반형 도시재생사업 대상지로 확정되어 2016년부터 2021년까지 6년간 총 250억원 국토교통부 마중물사업 예산이 확보되면서 지역의 균형발전과 근대문화 자산 등을 연계하여 원도심을 창조적으로 복원하는 창조경제도시의 모델을 제시하는 등 새로운 경제기반 환경으로 변모할 예정임.

2. 인구변화 및 구조

□ 인구 현황

- 2015년말 기준 인천시 인구는 주민등록상 2,926천명으로 전국 인구의 약 5.7%를 차지하고 있으며, 7대 광역시 중 서울, 부산에 이어 3위를 차지하고 있음.
- 전체 인구대비 여성인구 비율은 49.8%로 전국(50.0%)보다 낮음.

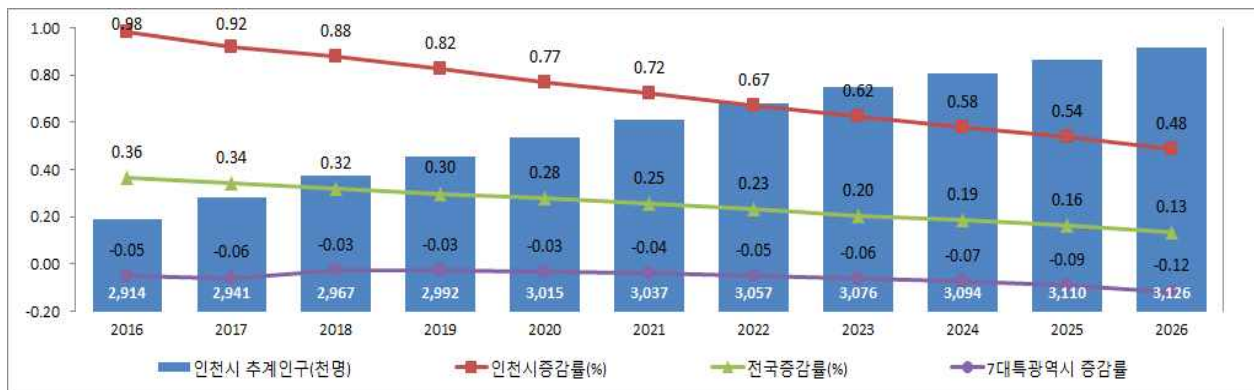
【2-1】 인천시 주민등록인구 현황(2015년말 기준)

(단위 : 천명, %)

구 분	인 구 수					비고
	계	남	비율	여	비율	
전 국	51,529	25,758	50.0	25,771	50.0	
인천시	2,926	1,470	50.2	1,456	49.8	

※ 행정자치부 주민등록 인구통계→주민등록인구및세대현황→연간현황→2015년

- 2015년말 기준 인천시의 인구는 전년 대비 0.80% 증가하여 전국 평균(0.39%)보다 높은 수준을 보이고 있으며, 이러한 현상은 2005년 이후 꾸준히 지속되고 있음.
- 2000년대 중반부터 송도, 영종, 청라의 경제자유구역 개발을 비롯한 대규모 개발 사업을 추진하는 동시에 수도권 제1외곽도로 등 광역권 교통망을 확충하면서 이들 지역을 중심으로 인구 유입이 늘어났음.
- 인천시의 인구증감률은 향후에도 전국 및 7대 광역시 평균 증감률보다 높을 것으로 추계되고 있으며, 조만간 인구 300만 시대에 도달할 것으로 전망하고 있음.



※ KOSIS 주제별 통계→인구·가구→추계인구·가구→장래인구추계

□ 연령별 · 성별 인구 현황 및 추이

- 2015년 인천시 인구의 연령별 구성비를 살펴보면 청년(20.1%) > 40대(17.6%) > 30대(15.6%) 순으로 높게 나타났으며, 60세 이상 연령대를 제외하고 모든 연령대에서 전국, 7대 특·광역시보다 높은 구성비를 보임.

【2-2】연령대별 인구수 현황 (2015년 주민등록인구)

구분		전 연 령						
			15세 미만	청년	30대	40대	50대	60세 이상
인구수 (명)	전국	51,529,338	7,061,513	9,956,312	7,670,966	8,858,993	8,324,791	9,656,763
	인천시	2,925,815	411,642	586,759	455,898	516,105	494,119	461,292
	7대 특·광역시	23,114,110	2,979,383	4,623,999	3,591,331	3,961,651	3,779,228	4,178,518
구성비 (%)	전국	100	13.7	19.3	14.9	17.2	16.2	18.7
	인천시	100	14.1	20.1	15.6	17.6	16.9	15.8
	7대 특·광역시	100	12.9	20.0	15.5	17.1	16.4	18.1

※ 행정자치부 주민등록 인구통계→연령별인구현황→연간현황

- 최근 5년간 연령별 주민등록인구의 추이를 살펴보면 15세 미만부터 40대 미만 인구는 감소한 반면, 50대 이상 인구는 빠르게 증가하여 왔음.

【2-3】인천시 연령별 주민등록인구 추이

(단위 : 천명, %)

연령대	구 분	2011	2012	2013	2014	2015
전체	인구수 (천명)	2,801	2,844	2,880	2,903	2,926
	전년대비 증가율(%)	1.6	1.5	1.3	0.8	0.8
15세 미만	인구수 (천명)	439	434	428	420	412
	전년대비 증가율(%)	△1.4	△1.1	△1.4	△1.8	△2.1
15 ~ 29세	인구수 (천명)	595	593	590	588	587
	전년대비 증가율(%)	△0.7	△0.5	△0.5	△0.3	△0.2

연령대	구 분	2011	2012	2013	2014	2015
30 ~ 39세	인구수 (천명)	468	471	470	461	456
	전년대비 증가율(%)	0.7	0.6	△0.3	△1.8	△1.2
40 ~ 49세	인구수 (천명)	519	518	523	521	516
	전년대비 증가율(%)	0.0	△0.1	0.9	△0.4	△1.0
50 ~ 59세	인구수 (천명)	419	443	465	482	494
	전년대비 증가율(%)	9.3	5.8	4.8	3.8	2.5
60세 이상	인구수 (천명)	360	384	405	430	461
	전년대비 증가율(%)	4.0	6.6	5.3	6.1	7.4

※ 행정자치부 주민등록 인구통계→연령별인구현황→연간현황

□ 인구고령화 현황 및 추이

○ 2015년도 인천시 65세이상 인구 비중은 10.7%로 고령화사회⁵⁾에 해당함.

【2-4】 인천시 65세 이상 인구 추이

(단위 : 천명, %)

연 령 대	구 분	2011	2012	2013	2014	2015
전체인구	계	2,801	2,844	2,880	2,903	2,926
65세 이상	인구수 (천명)	251	267	282	298	313
	비중 (%)	8.9	9.4	9.8	10.3	10.7

※ 행정자치부 주민등록 인구통계→연령별인구현황→연간현황

5) 국제연합(UN)이 정한 바에 따라 65세이상 인구가 총인구를 차지하는 비율이 7% 이상인 사회를 고령화사회(Aging Society)라고 하며, 비율이 14%이상인 사회를 고령사회(Aged Society), 20%이상인 경우를 후기고령사회(Post-aged Society), 또는 초고령사회라고 함.

□ 외국계 주민 현황

- 2015년 1월 1일 기준 인천시의 외국계 주민수는 약 9만 2천명으로 주민등록인구 대비 외국계 주민 비율은 3.2%로 전국(3.4%)보다 낮고, 7대 특·광역시(3.2%)와는 비슷하게 나타남.
- 외국계 주민 중 외국인 근로자 비중은 33.0%로 전국(34.9%)보다는 낮았으나, 7대 특·광역시(27.5%)보다 높음.

【2-5】 외국계 주민 현황

구분		주민등록 인구 (외국계 주민비)	외국계 주민								
				한국국적 미취득					한국 국적 취득자	외국인 주민 자녀	
				외국인 근로자	결혼 이민자	유학생	외국국적 동포	기타 외국인			
인원 (천명)	전국	51,328	1,742	1,376	608	147	84	286	250	158	208
	인천시	2,903	92	69	30	9	2	13	14	11	12
	7대 특·광역시	23,193	735	591	202	59	54	148	129	72	72
구성 비 (%)	전국	(3.4)	100	79.0	34.9	8.5	4.8	16.4	14.3	9.1	11.9
	인천시	(3.2)	100	75.0	33.0	9.6	2.7	14.6	15.1	11.6	13.5
	7대 특·광역시	(3.2)	100	80.4	27.5	8.0	7.3	20.1	17.6	9.8	9.8

※ 행정자치부 정책자료→통계→승인통계→2015년도 지방자치단체 외국인주민 현황(2015년 1월 1일)

3. 산업구조

□ 지역 내 총생산(GRDP)

- 2014년 인천시 지역내총생산액(명목)은 68조 4천억원으로 전국의 4.6%를 차지함.
- 실질 지역내총생산은 전년에 비해 3.1% 성장하여 전국(3.3%)보다 약간 낮은 성장률을 보이나 7대광역시(2.6%)보다 높은 성장률에 해당함.

【3-1】 인천시 지역내총생산 연도별 추이

구 분			2011	2012	2013	2014
전국	GDP	십억원	1,330,888	1,377,041	1,430,255	1,484,542
		실질성장률 (%)	3.5	2.3	2.8	3.3
	1인당 생산액(만원)		2,674	2,754	2,848	2,944
7대 광역시	GRDP	십억원	599,983	617,288	627,919	649,581
		실질성장률 (%)	3.3	1.9	1.6	2.6
	1인당 생산액(만원)		2,626	2,703	2,751	2,846
인천시	GRDP	십억원	61,854	62,208	64,654	68,374
		실질성장률 (%)	1.6	0.7	2.3	3.1
	1인당 생산액(만원)		2,254	2,233	2,288	2,392

※ KOSIS -> 주제별통계 -> 국민계정·지역계정·국가자산(국부) -> 지역계정(2010년기준년) -> 지역소득

- 산업별로 보면 제조업(27.0%) > 운수업(11.5%) > 부동산업및임대업(8.2%) 순으로 높게 나타나고 있으며, GRDP 내 제조업의 비중은 점차 감소하는 경향이 나타남.

【3-2】 인천시 산업별 총생산액 현황 및 변화추이

(단위 : 십억원, %, 당해연도기준)

경제활동별		2011	2012	2013	2014
지역내총생산 (시장가격)		61,854	62,208	64,654	68,374
순생산물세		6,032	6,133	5,948	5,953
총 부 가 치 기 조 성 격	소계	55,823 (100)	56,075 (100)	58,706 (100)	62,421 (100)
	농림어업	257 (0.46)	249 (0.44)	239 (0.41)	255 (0.41)
	광업	109 (0.19)	111 (0.20)	121 (0.21)	126 (0.20)
	제조업	16,866 (30.21)	16,145 (28.79)	16,594 (28.27)	16,828 (26.96)
	전기,가스,증기 및 수도사업	1,937 (3.47)	2,119 (3.78)	2,672 (4.55)	4,480 (7.18)
	건설업	3,748 (6.71)	3,371 (6.01)	3,522 (6.00)	3,442 (5.51)
	도매및소매업	4,221 (7.56)	4,452 (7.94)	4,560 (7.77)	4,563 (7.31)
	운수업	6,402 (11.47)	6,472 (11.54)	6,681 (11.38)	7,181 (11.50)
	숙박및음식점업	1,433 (2.57)	1,475 (2.63)	1,547 (2.63)	1,612 (2.58)
	출판,영상, 방송통신 및 정보서비스업	1,057 (1.89)	1,098 (1.96)	1,182 (2.01)	1,226 (1.96)
	금융및보험업	2,698 (4.83)	2,583 (4.61)	2,494 (4.25)	2,639 (4.23)
	부동산업 및 임대업	4,488 (8.04)	4,634 (8.26)	4,892 (8.33)	5,107 (8.18)
	사업서비스업	2,227 (3.99)	2,385 (4.25)	2,478 (4.22)	2,665 (4.27)
	공공행정,국방 및 사회보장행정	3,320 (5.95)	3,572 (6.37)	3,842 (6.54)	4,014 (6.43)
	교육서비스업	2,990 (5.36)	3,053 (5.44)	3,302 (5.62)	3,384 (5.42)
	보건업및사회복 지서비스업	2,142 (3.84)	2,338 (4.17)	2,493 (4.25)	2,709 (4.34)
	문화 및 기타서비스업	1,930 (3.46)	2,017 (3.60)	2,088 (3.56)	2,190 (3.51)

※ KOSIS 주제별 통계→국민계정·지역계정·국가자산(국부)→지역계정→지역소득→경제활동별 지역내 총생산

□ 사업체 현황

○ 2014년 12월 말 기준 인천시 사업체수는 18만 4천개소로 전국의 4.8%를 차지함.

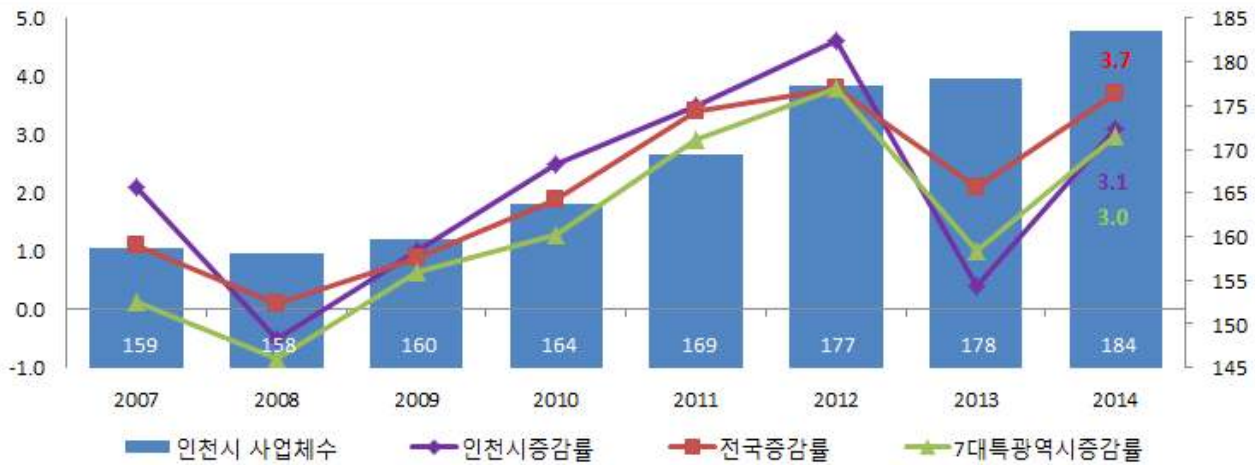
- 전년대비 3.1% 증가하여 전국(3.7%)보다 낮은 증가율을 보였으나 7대 특·광역시(3.0%)보다 높은 증가율을 보임.

【3-3】 규모별 사업체 및 종사자 수와 비중 (2014년)

(단위 : 개소, %, 명)

구분		사업체수					
			5인 미만	5~19인	20~99인	100~299인	300인 이상
사업체 수 (개소)	전국	3,812,820	3,099,823	576,177	119,712	13,652	3,456
	인천시	183,595	148,637	28,176	6,030	609	143
	7대 특·광역시	1,781,452	1,451,596	267,931	53,027	6,880	2,018
구성비 (%)	전국	100	81.30	15.11	3.14	0.36	0.09
	인천시	100	80.96	15.35	3.28	0.33	0.08
	7대 특·광역시	100	81.48	15.04	2.98	0.39	0.11
종사자 수 (명)	전국	19,899,786	5,586,609	4,777,441	4,690,649	2,129,727	2,715,360
	인천시	931,822	262,653	235,811	237,879	94,243	101,236
	7대 특·광역시	9,535,764	2,600,040	2,208,489	2,100,997	1,083,841	1,542,397
구성비 (%)	전국	100	28.07	24.01	23.57	10.70	13.65
	인천시	100	28.19	25.31	25.53	10.11	10.86
	7대 특·광역시	100	27.27	23.16	22.03	11.37	16.17

※ KOSIS 주제별통계→경기·기업경영(사업체)→전국사업체조사→사업체조사→9차개정
→ 시도·산업·사업체구분별



※ KOSIS 주제별통계→경기·기업경영(사업체)→전국사업체조사→사업체조사→9차개정→시도·산업·사업체구분별

- 규모별로 보면 2014년 12월 말 인천시는 종업원 100인 이상 사업체 수 및 종사자 비중이 전국 및 7대광역시에 비해 낮은 수준을 보이고 있음.
 - 인천시의 100인 이상 사업체 수 비중은 0.41%로 전국의 0.45% 및 7대광역시의 0.50%보다 낮은 수준을 보이고 있으며, 5~99인 사업체수 비중(18.63%)이 전국(18.25%), 7대 특·광역시(18.02%)보다 높게 나타남.
 - 100인 이상 사업체 종사자 비중 역시 21.0%로 전국의 24.3%, 7대광역시의 27.6%보다 낮은 수준을 보이고 있음.
- 2014년 기준 산업별 인천의 사업체 수는 도소매업이 44,458개(24.22%)로 가장 많고, 숙박음식점업이 33,121개(18.04%), 제조업 23,276개(12.68%), 운수업 23,041개(12.55%) 순으로 비중이 높음.
- 2014년 기준 인천에서 사업체수 비중이 높은 9개 산업군에 대한 전국 및 7대광역시 비중을 비교한 결과, 제조업, 운수업 등이 타 지역과 비교하여 비중이 큰 편임.
 - 이는 인천 산업이 지리적 여건상 공단 등을 중심으로 한 제조업과 해운, 항공 등 운송업 중심으로 구성되어 있음을 증명하고 있음.

【3-5】 인천시 산업별 사업체 현황 (2014년)

(단위 : 개, %)

사업체 산업별 구분	사업체 수		종사자 수	
		비중(%)		비중(%)
전산업	183,595	100	931,822	100
농업, 임업 및 어업	30	0.02	162	0.02
광업	36	0.02	597	0.06
제조업	23,276	12.68	235,135	25.23
전기, 가스, 증기 및 수도사업	71	0.04	4,252	0.46
하수·폐기물 처리, 원료재생 및 환경복원업	427	0.23	5,101	0.55
건설업	5,122	2.79	36,254	3.89
도매 및 소매업	44,458	24.22	129,736	13.92
운수업	23,041	12.55	71,656	7.69
숙박 및 음식점업	33,121	18.04	97,135	10.42
출판, 영상, 방송통신 및 정보서비스업	807	0.44	7,859	0.84
금융 및 보험업	1,649	0.90	25,409	2.73
부동산업 및 임대업	7,234	3.94	21,156	2.27
전문, 과학 및 기술 서비스업	3,090	1.68	25,510	2.74
사업시설관리 및 사업지원 서비스업	2,126	1.16	41,219	4.42
공공행정, 국방 및 사회보장 행정	454	0.25	31,625	3.39
교육 서비스업	7,310	3.98	68,049	7.30
보건업 및 사회복지 서비스업	6,359	3.46	70,040	7.52
예술, 스포츠 및 여가관련 서비스업	5,695	3.10	15,841	1.70
협회·단체, 수리 및 기타 개인 서비스업	19,289	10.51	45,086	4.84

※ KOSIS 주제별통계→경기·기업경영(사업체)→전국사업체조사→사업체조사→9차개정→시도·산업·사업체구분별

【3-6】 인천시 주요 산업별 사업체 현황(2014년)

(단위 : 천개, %)

구분		사업체수										
			도소매업	음식·숙박	제조업	운수업	교육서비스업	부동산·임대업	보건·사회복지업	예술·스포츠·여가관련	건설업	그외기타
사업체 수	전국	3,812.8	997.1	703.4	397.2	378.9	175.4	141.2	131.5	103.6	128.2	656.4
	인천시	183.6	44.5	33.1	23.3	23.0	7.3	7.2	6.4	5.7	5.1	28.0
	7대 광역시	1,781.5	493.7	299.2	162.6	194.8	80.0	71.6	58.7	48.5	53.0	319.5
구성비 (%)	전국	100	26.15	18.45	10.42	9.94	4.60	3.70	3.45	2.72	3.36	17.21
	인천시	100	24.22	18.04	12.68	12.55	3.98	3.94	3.46	3.10	2.79	15.24
	7대 광역시	100	27.71	16.79	9.12	10.93	4.49	4.02	3.29	2.72	2.98	17.94

※ KOSIS 기관별통계→지방자치단체→인천광역시→사업체조사→9차개정→사업체 구분별

4. 노동시장 구조

가. 총괄

□ 인천시 고용동향 총괄

- 2015년 인천시 경제활동인구는 156만 8천명으로 나타났으며, 그 중 148만 8천명은 취업자, 8만명은 실업자로 나타남.
- 2011~2015년 기간 동안 인천시의 경제활동인구와 취업자 수의 연평균 증감률은 각각 2.3%, 2.3%를 기록하여 전국 평균(각각 1.8%, 1.7%) 보다 빠르게 성장하였음.

【4-1】 인천시 경제활동인구 변화

(단위 : 천명, %, %p)

구 분		2011년	2015년	연평균 증감률 (‘11~’15)
전 국	15세이상 인구	41,052	43,017	1.2
	경제활동인구	25,099	26,913	1.8
	취업자	24,244	25,936	1.7
	경제활동참가율	61.1	62.6	0.6
	고용률(15세-64세 기준)	63.8	65.7	0.7
	고용률(15세 이상 기준)	59.1	60.3	0.5
	실업률	3.4	3.6	1.4
인천시	15세이상 인구	2,257	2,442	2.0
	경제활동인구	1,429	1,568	2.3
	취업자	1,360	1,488	2.3
	경제활동참가율	63.3	64.2	0.4
	고용률(15세-64세 기준)	64.8	65.7	0.3
	고용률(15세 이상 기준)	60.3	60.9	0.2
	실업률	4.8	5.1	1.5

※ KOSIS 주제별 통계→고용·노동·임금→고용→경제활동인구조사→행정구역(시도)별 경제활동인구

- 2015년 기준 인천 경제활동참가율은 2011년 대비 0.9%p 상승한 64.2%를 기록하여 전국평균(62.6%)보다 높은 수준을 보이고 있으며, 2015년 기준 15세~64세 고용률은 전국평균과 동일한 65.7%를 기록한 반면, 15세 이상 고용률은 2011년 대비 0.6%p 상승한 60.9%를 기록하여 전국 평균(60.3%)보다 약간 높은 수준임.
- 반면 실업률은 2011년 대비 0.3%p 증가한 5.1%로 나타났으며, 이는 전국 평균(3.6%)보다 매우 높은 수준에 해당함.
- 이러한 변화는 인천시의 지역 노동시장이 다른 지역에 비해 고용창출의 성과가 상대적으로 컸지만, 인구유입 등을 통해 중장년이상 연령층을 중심으로 인구비중이 증가하고 있는 반면, 인천에는 종사자 5인 미만의 제조업 중심의 사업체가 주류를 형성하고 있어 고용창출 효과가 반감되는 측면도 있음.

나. 경제활동인구

□ 근로자 특성별 경제활동인구

- 2011~2015년 기간 동안 인천시 근로자 특성별 경제활동인구의 추이는 전국 평균과 비교할 때 중고령층 인구가 특히 빠른 성장을 보임.(표 4-2 참조)
- 성별로 볼 때 남성과 여성 경제활동인구 연평균 증감률은 각각 1.9%와 3.0%로 여성 경제활동인구의 증가가 더 빠르게 나타남.
- 연령별로 볼 때 50~59세, 그리고 60세 이상 연령에서 경제활동인구 연평균 증감률이 각각 5.6%, 9.5%를 기록하여 전국 증감률을 훨씬 상회하였음.
- 교육수준별로 보면 전반적인 고학력화 추세를 반영하여 대졸이상 경제활동인구의 증가율이 가장 컸으며, 전국과 비교하여 볼 때에는 중졸 경제활동인구의 감소와 고졸 및 대졸이상 경제활동인구의 증가율이 상대적으로 높게 나타남.
- 경제활동인구의 48%에 해당하는 고졸 경제활동인구가 가장 많았고, 그에 따라 구직자는 물론 재직자에 대하여도 지속적인 직업능력향상을 위한 각종 일자리정책이 요구됨.

【4-2】 인천시 성별, 연령별, 교육정도별 경제활동인구

(단위: 천명, %)

지역	구분		2011	2012	2013	2014	2015	평균증감률 (‘11~’15)
전국	합계		25,099	25,501	25,873	26,536	26,913	1.8
	성별	남	14,683	14,891	15,071	15,387	15,543	1.4
		여	10,416	10,609	10,802	11,149	11,370	2.2
	연령별	15~29세	4,199	4,156	4,124	4,255	4,335	0.8
		30~39세	5,988	5,932	5,910	5,897	5,857	△0.6
		40~49세	6,756	6,760	6,777	6,835	6,826	0.3
		50~59세	5,193	5,468	5,713	5,979	6,139	4.3
		60세이상	2,963	3,185	3,350	3,570	3,756	6.1
	교육수 준별	초졸이하	2,569	2,534	2,444	2,338	2,211	△3.7
		중졸	2,460	2,425	2,333	2,270	2,241	△2.3
		고졸	10,043	10,086	10,183	10,521	10,686	1.6
		대졸이상	10,027	10,455	10,914	11,407	11,775	4.1
인천	합계		1,429	1,480	1,505	1,541	1,568	2.3
	성별	남	847	867	879	879	913	1.9
		여	582	614	625	625	655	3.0
	연령별	15~29세	264	263	252	252	264	0.0
		30~39세	352	348	354	352	357	0.4
		40~49세	397	411	406	408	406	0.6
		50~59세	289	312	334	352	360	5.6
		60세이상	126	146	158	169	181	9.5
	교육수 준별	초졸이하	104	112	108	108	95	△2.2
		중졸	145	138	121	125	121	△4.4
		고졸	682	696	727	755	753	2.5
		대졸이상	498	534	549	554	599	4.7

※ KOSIS 주제별 통계→고용·노동·임금→고용→경제활동인구조사→행정구역(시도)/성별/연령별/교육정도별 경제활동인구

○ 인천시의 경제활동 참가율은 성별에 관계없이 전국 수준보다 높으며, 연령별로는 15~29세 인구에서 참가율이 매년 전국에 비해 높은 편이고, 2011~2015년 사이의 경제활동참가율 증감률을 살펴보면 특히 60세 이상(4.1%)에서 경제활동 참가율의 상승이 빠르게 나타남.

- 교육수준별로는 고졸 이상에서는 경제활동참가율이 전국보다 높지만, 중졸 이하에서는 전국보다 낮은 편임.

【4-3】 인천시 성별, 연령별, 교육정도별 경제활동참가율

(단위: %)

지역	구분		2011	2012	2013	2014	2015	평균증감률 (‘10~‘14)
전국	경제활동참가율 계		61.1	61.3	61.5	62.4	62.6	0.6
	성별	남	73.1	73.3	73.2	74.0	73.8	0.2
		여	49.7	49.9	50.2	51.3	51.8	1.0
	연령별	15~29세	43.8	43.7	43.2	44.8	45.7	1.1
		30~39세	74.7	75.0	75.4	76.3	76.6	0.6
		40~49세	80.1	80.0	80.0	80.9	81.0	0.3
		50~59세	73.1	73.8	74.5	75.9	76.2	1.0
		60세이상	37.4	38.4	39.1	39.9	40.0	1.7
	교육수준별	초졸이하	39.6	39.7	39.2	39.0	37.6	△1.3
		중졸	41.5	41.0	40.3	40.2	40.0	△0.9
		고졸	63.9	63.6	63.3	64.7	65.1	0.5
		대졸이상	77.6	77.8	78.0	78.1	77.9	0.1
인천	경제활동참가율 계		63.3	64.2	63.7	64.0	64.2	0.4
	성별	남	76.0	76.0	75.3	75.1	75.6	△0.1
		여	50.9	52.6	52.3	53.2	53.0	1.0
	연령별	15~29세	47.9	48.0	45.5	47.1	47.8	△0.1
		30~39세	75.2	74.9	75.8	75.3	76.9	0.6
		40~49세	82.2	83.1	80.7	80.8	80.9	△0.4
		50~59세	73.8	74.6	75.4	75.8	74.9	0.4
		60세이상	34.8	38.3	40.0	40.4	40.8	4.1
	교육수준별	초졸이하	35.2	37.1	37.6	38.4	34.9	△0.2
		중졸	42.6	42.7	38.5	39.6	39.6	△1.8
		고졸	67.6	67.5	67.1	68.3	68.2	0.2
		대졸이상	81.2	82.0	80.8	78.4	78.9	△0.7

※ KOSIS 주제별 통계→고용·노동·임금→고용→경제활동인구조사→행정구역(시도)/성별/연령별/교육정도별 경제활동인구

다. 취업자

□ 성별 취업자 수

- 인천시 성별 취업자 비중을 살펴보면 2015년 기준 남자 58.1%, 여자 41.9%로 남자 취업자의 비중이 약간 높은 편임.
- 그러나, 2011~2015년간 추이를 살펴보면 여자 근로자의 비중이 약 1.2%p 증가하여 전국(0.7%p)보다 빠르게 상승하고 있음.

【4-4】 인천시 성별 취업자 수 현황

(단위 : 천명, %)

구분		2011		2015	
		취업자수	비중	취업자수	비중
전 국	계	24,244	100	25,936	100
	남자	14,153	58.4	14,971	57.7
	여자	10,091	41.6	10,965	42.3
인천시	계	1,360	100	1,488	100
	남자	806	59.3	865	58.1
	여자	554	40.7	623	41.9

※ KOSIS 주제별 통계→고용·노동·임금→고용→경제활동인구조사→취업자→행정구역(시도)/성별 취업자

□ 연령별 취업자 수

○ 연령별로는 50대 이하 취업자의 비중은 전국 평균보다 다소 높은 반면, 60대 이상 취업자의 비중은 전국 평균보다 다소 낮음.

- 그러나 2011~2015년 기간의 추이를 보면 50대 이상 취업자 비중이 특히 빠르게 증가하고 있음.

【4-5】 인천시 연령별 취업자 수 현황

(단위 : 천명, %)

시도별	연령계층별	2011		2015	
		취업자수	비중	취업자수	비중
전 국	계	24,244	100	25,936	100
	15-29세	3,879	16.0	3,938	15.2
	30-39세	5,786	23.9	5,676	21.9
	40~49세	6,611	27.3	6,668	25.7
	50~59세	5,083	21.0	5,994	23.1
	60세 이상	2,886	11.9	3,661	14.1
인천시	계	1,360	100	1,488	100
	15-29세	237	17.4	232	15.6
	30-39세	339	24.9	342	23.0
	40~49세	385	28.3	392	26.3
	50~59세	278	20.4	349	23.5
	60세 이상	121	8.9	172	11.6

※ KOSIS 주제별 통계→고용·노동·임금→고용→경제활동인구조사→취업자→행정구역(시도)/연령별 취업자

□ 산업별 취업자 수

- 산업별로는 제조업의 입지계수가 1보다 크게 나타나 전국 평균보다 높은 비중을 보이고 있으며, 2011~2015년 기간 동안 고용 창출을 주도한 산업은 도소매·숙박음식점업, 전기·운수·통신·금융업, 사업·개인·공공서비스업 등 서비스 산업과 제조업에 해당함.

【4-6】 인천시 산업별 취업자 수 현황

(단위 : 천명, %)

시도별	산업별	2011	2015			
				비중	입지계수 ⁶⁾	연평균증감율
전 국	계	24,244	25,936	100		1.7
	농림임업및어업	1,542	1,345	5.2		△3.4
	제조업	4,091	4,486	17.3		2.3
	건설업	1,751	1,823	7.0		1.0
	도소매·숙박음식점업	5,492	5,962	23.0		2.1
	사업·개인·공공서비스	8,396	9,244	35.6		2.4
	전기·운수·통신·금융	2,956	3,063	11.8		0.9
	광업 등 기타	16	13	0.1		△5.1
인천시	계	1,360	1,488	100	1.0	2.3
	농림임업및어업	20	20	1.3	0.3	0.0
	제조업	312	335	22.5	1.3	1.8
	건설업	106	100	6.7	1.0	△1.4
	도소매·숙박음식점업	301	344	23.1	1.0	3.4
	사업·개인·공공서비스	452	496	33.3	0.9	2.3
	전기·운수·통신·금융	168	192	12.9	1.1	3.4
	광업 등 기타	1	1	0.1	1.3	0.0

※ KOSIS 주제별 통계→고용·노동·임금→고용→경제활동인구조사→취업자→행정구역(시도)/산업별 취업자

6) 입지계수는 [(해당산업 지역내 구성비)/(해당산업 전국 구성비)]로 계산되며, 1보다 크면 전국평균보다 비중이 크다는 것을 의미함.

□ 종사자 지위별, 근로형태별 취업자 수

○ 2015년 인천시 취업자의 종사자 지위별 비중을 살펴보면, 상용근로자(49.9%) > 임시근로자(25.0%) > 자영업자(17.3%) 순으로 높게 나타남.

- 임시근로자 비중이 전국 평균(19.6%)보다 높은 특징을 보임.
- 2011~2015년 기간 동안 인천시 취업자는 약 12만 8천명 증가하였는데, 그 증가분을 주도한 종사자 지위는 상용직(15만 1천명 중)으로 나타났음.

【4-7】 인천시 종사상지위별 취업자 수 현황

(단위 : 천명, %)

시도별	종사상지위별	2011		2015	
		취업자수	비중	취업자수	비중
전 국	계	24,244	100	25,936	100
	자영업자	5,594	23.1	5,563	21.4
	무급가족종사자	1,254	5.2	1,144	4.4
	상용근로자	10,661	44.0	12,588	48.5
	임시근로자	4,990	20.6	5,086	19.6
	일용근로자	1,746	7.2	1,556	6.0
인천시	계	1,360	100	1,488	100
	자영업자	281	20.7	258	17.3
	무급가족종사자	43	3.2	39	2.6
	상용근로자	592	43.5	743	49.9
	임시근로자	356	26.2	372	25.0
	일용근로자	88	6.5	77	5.2

※ KOSIS 주제별 통계→고용·노동·임금→고용→경제활동인구조사→취업자→행정구역(시도)/종사상지위별 취업자

○ 근로형태별로 볼 때 인천시는 2011년 3월 기준으로는 비정규직의 비중(37.5%)이 전국(33.8%)보다 높았지만, 이후 정규직 중심의 고용 성장이 이루어지면서 2015년 3월 기준 비정규직 비중(28.6%)은 전국(32.0%)보다 더 낮아짐.

【4-8】 인천시 근로형태별 취업자 수 현황

(단위 : 천명, %)

시도별	항목	2011. 03		2015. 03		
			비중		비중	연평균 증감률
전 국	임금근로자	17,065	100	18,799	100	2.4
	정규직	11,294	66.2	12,787	68.0	3.2
	비정규직	5,771	33.8	6,012	32.0	1.0
인천시	임금근로자	1,011	100	1,153	100	3.3
	정규직	632	62.5	822	71.3	6.8
	비정규직	379	37.5	330	28.6	△3.4

※ KOSIS 주제별 통계→고용·노동·임금→고용→경제활동인구조사→경제활동부가조사→시도 비정규직 근로자 규모

라. 고용률

□ 성별 고용률(15세이상) 추이

○ 2015년 기준 인천시의 성별 고용률은 남자 71.6%, 여자 50.5%로 전국 평균보다 높게 나타남.

- 2011~2015년 기간동안 고용률 추이를 보면 인천 고용률은 전국 평균 고용률보다 높은 편이나 점차 고용률의 정체 경향을 보이고 있음.

【4-9】 인천시 성별 고용률 현황 및 변화추이

(단위 : %, %p)

시도별	성별	2011	2012	2013	2014	2015	'11~'15 증감분
전 국	계	59.1	59.4	59.5	60.2	60.3	0.5
	남자	70.5	70.8	70.8	71.4	71.1	0.2
	여자	48.1	48.4	48.8	49.5	49.9	0.9
인천시	계	60.3	61.2	61.0	61.0	60.9	0.2
	남자	72.3	72.5	72.0	71.8	71.6	△0.2
	여자	48.5	50.2	50.3	50.5	50.5	1.0

※ KOSIS 주제별 통계→고용·노동·임금→고용→경제활동인구조사→행정구역(시도)/성별 경제활동인구

□ 연령별 고용률 추이

○ 인천시의 고용률을 연령별로 살펴보면 청년층의 고용률(41.4%)이 전국 평균(40.7%)보다 높은 반면, 그 외의 모든 연령층에서는 전국 평균보다 낮은 수준임.

- 2011~2015년 기간 동안 추이를 보면 60세 이상 고용률 상승이 두드러지게 나타나고 있으며, 청년층 고용률이 2015년부터 회복되고 있음을 알 수 있음.

【4-10】 인천시 연령별 고용률 현황 및 변화추이

(단위 : %, %p)

시도별	연령계층별	2011	2012	2013	2014	2015	'11~'15 증감률
전 국	15 - 29세	40.5	40.4	39.7	40.7	41.5	0.6
	30 - 39세	72.2	72.7	73.2	73.9	74.2	0.7
	40 - 49세	78.4	78.3	78.4	79.1	79.1	0.2
	50 - 59세	71.6	72.2	73.1	74.2	74.4	1.0
	60 - 64세	55.1	56.1	57.2	58.3	59.4	1.9
	65세 이상	28.9	30.1	30.9	31.3	30.6	1.4
	15 - 64세	63.8	64.2	64.4	65.3	65.7	0.7
	15세 이상	59.1	59.4	59.5	60.2	60.3	0.5
인천시	15 - 29세	43.1	43.0	41.3	41.4	42.1	△0.6
	30 - 39세	72.6	72.3	72.9	72.6	73.9	0.4
	40 - 49세	79.7	80.9	78.6	78.5	78.3	△0.4
	50 - 59세	70.9	72.1	73.0	73.7	72.5	0.6
	60 - 64세	54.3	56.2	59.1	57.4	63.4	3.9
	65세 이상	23.5	28.0	30.0	30.7	27.4	3.9
	15 - 64세	64.8	65.5	65.1	65.2	65.7	0.3
	15세 이상	60.3	61.2	61.0	61.0	60.9	0.2

※ KOSIS 주제별 통계→고용·노동·임금→고용→경제활동인구조사→행정구역(시도)/연령별 경제활동인구

5. 기타

□ 재정 및 행정여건

- 2018년 재정 “정상” 상태로 전환하기 위하여 2015년부터 추진하고 있는 재정건전화 3개년 계획을 2016년에도 적극 추진하고 있으며 이로 인해 고금리 지방채 상환, 공무원 수당 감축 등 재정혁신은 물론, 계속사업에 대한 사업 재검토 실시, 국비확보 및 추가세원 확보에 주력하고 있음.
- 2016년 인천시 총예산은 8조 5,317억원으로 2015년 당초예산 대비 6.0% 증가하였으며, 재정자립도는 63.1%, 재정자주도는 70.8%에 해당하여 전년 대비 각각 5.6%p, 7.0%p 향상되었음.
- 2016년은 민선6기 ‘인천의 꿈, 대한민국의 미래’ 비전을 실현할 10대 핵심과제(인천비전 2050 미래발전계획, 인-차이나 프로젝트, 8대 전략사업 중점 육성 등)가 본격적으로 추진됨.
- 2016년내 총액인건비 증가 및 U-20 월드컵 개최 준비를 위한 조직 신설, 인천도시철도 2호선 개통에 따른 도시철도건설본부 기구축소 및 경제자유구역청 5대사무(생활폐기물, 하수도, 공원·녹지, 옥외광고물, 도로관리)의 구(중구, 연수구, 서구) 이관 추진됨.

【5-1】 재정 및 행정여건 지표 (단위 : 십억원, %, 명)

구분	2011	2012	2013	2014	2015
총예산(a)	10,748	11,788	8,364	8,318	9,628
재정자립도(b)	69.3	71.0	67.3	62.6	59.1
재정자주도(c)	79.4	80.6	77.3	71.8	68.4
일자리사업예산(d)	2,051	3,367	3,593	2,121	2,069
일자리사업예산비중 (d/ax100)	19.1	28.6	43.0	25.5	25.7
공무원 정원	13,157	13,379	13,018	13,212	13,631
일자리담당 공무원 수	15	18	27	31	27
(사회적경제과 포함)					

※ KOSIS 지역통계→e-지방지표→주제별→재정 및 행정서비스→재정자주도/재정자립도

Ⅲ. 비전 및 전략

1. 일자리 창출 비전

비 전

좋은 일자리 확대, 시민이 행복한 인천



목 표

- ▷ 고용률(15~64세) 67.2% 달성(전년대비 1.5%p↑)
- ▷ 취업자 1,501천명 창출(전년대비 13천명↑)



추진 전략

- ▷ **인력자원의 취업기회 및 고용가능성 제고**
 - 직업능력개발 및 취업지원 강화로 취업률 제고
 - 청년실업문제의 심층진단 및 현장중심 정책설계로 청년실업 해소
 - 산업-일자리 연계추진으로 기업과 구직자간 미스매치 해소
- ▷ **지역산업 혁신을 통한 양질의 일자리 창출**
 - 인천 8대 전략산업 중심의 투자유치 및 기업 육성을 통한 산업 구조고도화 및 고부가가치화
 - 규제 개혁 및 창업 지원 활성화를 통한 일자리 창출 강화
- ▷ **고용증진을 위한 민관협업·소통 강화**
 - 노사민정협의회 활성화로 지역일자리문제 해결을 위한 사회적 연대 강화
 - 지역노사민정 협력사업의 원년으로 삼아 경제활력 도모

2. 중점 추진전략

□ 인력자원의 취업기회 및 고용가능성 제고

(現실태)

- 인천 경제활동인구 다수가 저학력 분포로, 변화하는 산업·기술여건에 맞추어 구직자 및 재직자에 대한 직무능력 훈련 필요
- 인천 청년실업률은 매년 높은 상태를 유지하고 있고, 전국 평균 및 다른 특·광역시보다 높아서 청년 실업해소를 위한 대책이 필요한 상황임.

(중점전략)

- 맞춤형 직업능력개발 및 1대1 후견인 방식의 취업지원 강화로 취업률 제고
- 청년실업문제의 심층진단 및 현장중심 정책설계로 청년 실업 해소
- 산업-일자리 연계추진으로 기업과 구직자간 미스매치 해소

□ 지역산업 혁신을 통한 양질의 일자리 창출

(現실태)

- 인천은 사업규모가 영세하고 제조업 종사 비중이 높으나, 최근 성장세가 둔화하고 있어 미래 먹거리를 위한 신성장동력 확보 필요
- 2015년 기준 5인 미만 사업체수 81.0%, 사업체 종사자 중 25.2%가 제조업에 해당

(중점전략)

- 인천 8대 전략산업 중심의 투자유치 및 기업 육성을 통한 산업 구조고도화 및 고부가가치화 추진
- 규제개혁과 창업 지원 활성화를 통한 일자리 창출 강화

□ 고용증진을 위한 민관협업·소통 강화

(現실태)

- 인천의 고용률이 현재 정체되고 있는 상황에서 기관·대학 등 공급자 위주의 일자리창출 정책만으로는 고용증진에 한계가 있으며, 노·사·민·정 모든 주체간 상호이해와 협력 필요

(중점전략)

- 노사민정협의회 활성화로 지역일자리문제 해결을 위한 사회적 연대 강화
- 지역노사민정 협력사업의 원년으로 삼아 경제활력 도모

주요전략	내 용
인력자원의 취업기회 및 고용가능성 제고	<ul style="list-style-type: none"> ○ 맞춤형 직업능력개발 및 1대1 후견인 방식의 취업지원 강화로 취업률 제고 ○ 청년 실업문제의 심층진단 및 현장중심 정책설계로 청년 실업 해소 ○ 산업-일자리 연계추진으로 기업과 구직자간 미스매치 해소
지역산업 혁신을 통한 양질의 일자리 창출	<ul style="list-style-type: none"> ○ 인천 8대 전략산업 중심의 투자유치 및 기업 육성을 통한 산업 구조고도화 및 고부가가치화 추진 ○ 규제개혁과 창업 지원 활성화를 통한 일자리창출 강화
고용증진을 위한 민관협업·소통 강화	<ul style="list-style-type: none"> ○ 노사민정협의회 활성화로 지역일자리문제 해결을 위한 사회적 연대 강화 ○ 지역노사민정 협력사업의 원년으로 삼아 경제활력 도모

3. 민선6기 일자리창출 종합계획과의 연계성

- 인천시는 민선6기(2014년~2018년) 일자리 공약을 중심으로 고용률 70% 목표 달성을 위한 종합계획체계를 기반으로 하여 인천의 지역적 특성과 경제적 여건에 맞는 일자리 창출을 성공적으로 실현해 나가고 있으며, 변화하는 고용환경에 따른 실효성 있는 일자리방안을 모색하기 위하여 매년 현시점 여건에 맞춰 일자리 창출체계 마련

- 민선 6기 출범에 따른 기대 심리와 경기부양 정책, 중앙정부의 일자리 창출과 창조경제 정책의 본격추진 등으로 경제성장이 높아질 것으로 전망했으나, 국내·지역 경제는 내수시상의 회복세가 더디게 진행되고 있고 제조업 및 수출분야 경제지수 악화, 대기업을 비롯한 중소기업 및 자영업자 등의 확장·투자 심리가 침체되면서 고용활동이 위축되고 있는 점을 감안하여 2014년 9월 수립된 민선6기 일자리 대책 종합계획 대비 **2016년 일자리 목표 조정이 불가피 하였습니다.**
 - 고용률(15세~64세) : 68.2% → **67.2%(1.0%p 감)**
 - 고용률(15세 이상) : 63.1% → **61.2%(1.9%p 감)**
 - 취업자 수 : 1,552,820명 → **1,501,000명(51,820명 감)**

- 그러나, 어려운 고용여건도 불구하고 2016년 인천광역시장 신년사에서 밝힌 바와 같이 인천시는 보다 구체적이고 적극적인 정책으로 시민이 체감할 수 있도록 일자리정책을 적극 추진할 예정입니다.

Ⅳ. 일자리 창출 목표

1. 총 괄

- 2016년 인천시의 일자리 목표는 민선6기 일자리창출 종합계획보다 하향 조정하였으나 2015년도 추진성과 및 경제전망을 토대로 목표치를 설정하고 목표달성을 위해 종합적이고 체계적인 방안을 마련코자 함.
- 고용률은 인천발전연구원 경제분야 연구위원 자문결과를 참고하되, 청년 및 여성·노인일자리사업이 확대 실시되는 점 등을 감안하여 15세~64세 고용률은 2015년보다 1.5%p 상회한 67.2%를, 15세이상 고용률은 0.3%p 상회한 61.2%를 각각 목표로 설정하여 목표달성을 위해 매진하고자 함.
- 취업자수는 통계청이 발표한 2016년 1월기준 15세이상 인구(2,454천명)에 15세이상 고용률 목표수치(61.2%)를 적용하여 산출한 1,501,000명을 2016년도 달성목표로 설정함.
- 상용근로자수 및 고용보험 피보험자수는 예년의 증가율에 준하여 3% 내외로 추계하였음.

(단위 : %, 명, %p)

구 분	'15년 일자리 실적		'16년 일자리 목표	전년실적대비 증감분
	목표	실적		
고용률 (15세-64세)	65.5	65.7	67.2	1.5
15세 이상	61.3	60.9	61.2	0.3
취업자 수(15세 이상)	1,482,000	1,488,000	1,501,000	13,000
상용근로자 수	712,760	742,800	765,000	22,200
고용보험 피보험자수	521,260	512,762	528,000	15,238

2. 재정투입 일자리 창출 목표

□ 정부부문(72,614명)

- 직접일자리창출사업(33,334명) : 노인사회활동지원사업, 중증장애인활동지원사업 등
- 능력개발훈련사업(1,708명) : 경력단절여성 직업교육훈련사업 등
- 고용서비스(24,950명) : 일자리박람회사업 등
- 고용장려금(7,864명) : 청년인턴사업 등
- 창업지원(993명) : 창업보육센터 운영 등
- 기타(3,765명) : 산업 3,145명, 복지 17명, 문화 326명, 농림해양 3명, 국토환경 274명 등

□ 민간부문(12,260명)

- 기업 등 유치, 신설 및 확장사업 등 (12,260명)

(단위 : 명, 건)

구 분		'16년 목표	예산(백만원)			
			국비	시도비	합 계	
총 계		84,874	423,300	1,122,965	1,546,265	
정부 부문	소 계		72,614	241,410	843,536	1,084,946
	직접일자리창출		33,334	123,772	64,393	188,165
	직업능력개발훈련		1,708	15,369	856	16,225
	고 용 서 비 스		24,950	1,390	1,175	2,565
	고 용 장 려 금		7,864	1,944	557,563	559,507
	창 업 지 원		993	3,006	1,072	4,078
	일자리 인프라 구축		8건	1,646	3,444	5,090
	기타	산 업	3,145	16,260	133,299	149,559
		복 지	17	212	574	786
		문 화	326	2,435	811	3,246
		농림, 해양	3	13	12	25
국토, 환경		274	786	80,337	81,123	
민간 부문	소 계		12,260	256,467	279,429	535,896
	기업 등 유치, 신설 및 확장		6,461	4,285	4,285	8,570
	기 타		5,799	252,182	275,144	527,326

3. 일자리 예산

- 2016년 총예산은 8조 5,317억원으로 전년 당초예산 대비 약 6.0%가 증가하였으며, 일자리사업 예산 비중은 18.1%로 전년대비 0.4%p 감소하였음.
- 주요 감소요인은 지원단체 자체수입 증가로 지원규모 축소, 기타 전년실적을 감안한 지원규모 조정 등에 해당함.

(단위 : 억원, %, %p)

구 분		'16년	'15년 대비 증감(률)
자치단체 총예산	(a)	85,317	6.0
일자리사업예산	(b)	15,463	18.1
국비 일자리사업예산	(c)	4,233	△10.7
지방비 일자리사업예산	(d)	11,230	10.9
총예산 대비 일자리사업예산 비중(b/ax100)		18.1%	△0.4%p
일자리사업예산 대비 지방비 일자리 사업 예산 비중(d/bx100)		72.6%	4.5%p

※ 총 예산은 일반회계, 특별회계, 기금을 모두 포함, 일자리 사업예산은 재정지원일자리 사업예산을 의미

V. 부문별 사업계획

1. 정부부문

가. 기본방향

- 청년 및 여성·노인 등 취업취약계층에 대한 맞춤형 일자리지원 정책 강화 및 지원대상 확대·발굴
 - 「제물포스마트타운 일자리지원본부」를 통한 청년 일자리지원 사업 강화 : '15년 1단계에서 특성화고·전문대 졸업생 대상에서 청년 전체로 확대추진 → 찾아가는 일자리서비스 제공
 - 인적자원 계층별 맞춤형 일자리지원 강화 : 여성일자리 인프라 구축 및 인천형 노인일자리 지원사업 개척 등 각 인적자원 계층별 맞춤형 일자리지원 사업을 통해 취업률 제고
- 인천 8대 전략산업 중심으로 산업기반 혁신을 선도하여 지역산업의 새로운 부가가치 창출 및 경쟁우위 확보
 - 주력산업의 기술고도화 및 뿌리기술의 고부가가치화 추진을 통한 분야별 R&D 기반 확대
 - 자금 및 디자인개발, 글로벌마케팅 지원 강화를 통하여 인천경제를 선도하는 글로벌 강소기업으로 육성
 - 대기업 멘토링 네트워크 구축을 통하여 대기업-중소기업간 동반 성장 여건 조성
- 경제주체간 협력과 소통을 통해 고용안정 도모
 - 노사민정협력 활성화를 통한 노사문제 해결 및 안정된 일터분위기 조성
 - 고용혁신추진단 구성 운영을 통한 고용정책 피드백 기능 강화

나. 부문별 사업계획

1) 직접일자리창출

- 노인사회활동지원사업 등 사회취약계층 일자리사업 확대추진으로 사회취약계층 생계 및 고용안정 도모
- 사회적기업 및 마을기업, 지역공동체 일자리사업 지원으로 마을 단위 기업육성
- 지역주민의 수요를 반영한 다양한 사회서비스 확충으로 시민의 삶의 질 향상 및 관련분야 일자리 창출

(단위 : 명, 백만원)

세부사업명	사업내용	목표	예산
노인사회활동지원사업	<ul style="list-style-type: none"> · 참여대상 : 만65세 이상 기초연금수급자 · 시행기관 : 군·구, 노인일자리전담기관, 노인복지관, 노인회 등 · 사업유형 : 전국형(12개월), 지역형(9개월), 취업형 등 ※ 취업형 : 인력파견형 또는 공동작업형제조판매형 	21,913	32,344
공공근로사업	<ul style="list-style-type: none"> · 참여대상 : 18세 이상 실업자(3개월, 최대3회) · 시행기관 : 10개 군·구, · 사업유형 : 정보화추진사업, 서비스지원사업, 환경정화 사업 등 총 4개 분야 97개 사업 	600	500
예비사회적기업 신규 일자리창출사업	<ul style="list-style-type: none"> · 지원대상 : 인증 사회적기업, 예비 사회적기업 · 지원기간 : 약정 체결일로부터 12개월 · 지원내용 <ul style="list-style-type: none"> ▶ 참여근로자 : 인건비, 사업주부담 4대보험료 일부(1인당 월1,377천원 이내) ▶ 지급수준 : 일자리창출사업 참여 연차별 차등지원 ※ (예비) 1년차 70%, 2년차 60%, (인증) 1년차 60%, 2년차 50%, 3년차 30% 	500	4,934
행복한 지역공동체 일자리사업	<ul style="list-style-type: none"> · 참여대상 : 18세 이상 기준중위소득 70% 이하, 재산 2억원 이하 · 대상사업 : 지역자원활용형, 지역기업연계형, 서민생활지원형, 지역공간개선형 등 4개 분야 8개 사업 · 지원내용 : 1일(48,240원) 근로시간에 따라 임금기준 	500	1,814

7) 중위소득이란 총 가구 중 소득순으로 순위를 매긴 후 정확히 가운데를 차지한 가구의 소득을 말하며, 가구내 구성원 수별 기준이 되는 중위소득을 보건복지부에서 고시함

세부사업명	사업내용	목표	예산
지역사회서비스 투자사업	<ul style="list-style-type: none"> · 사업대상 : 기준 중위소득 120% 또는 140%이하 가구 중 신청자 · 사업방식 : 바우처 방식 · 사업현황 : 26개 사업 	600	12,468
중증 장애인 활동지원 사업	<ul style="list-style-type: none"> · 참여대상 : 만 6~64세 장애인 (사업별 장애등급 상이)) · 사업방식 : 바우처 방식 · 사업내용 : 활동보조, 방문목욕, 방문간호 등 	4,725	39,892
장애인 복지일자리사업	<ul style="list-style-type: none"> · 참여대상 : 만18세이상 장애인 · 참여사업 : 사서도우미, 주차단속보조요원, D&D케어 등 · 근무시간 : 월56시간, 주14시간 이내 · 지원내용 : 인건비 및 부대비용 	201	639
산모·신생아 건강관리 지원	<ul style="list-style-type: none"> · 사업대상 : 기준중위소득80%이하 출산가정 또는 셋째아이상 출산가정, 분만취약지(옹진군) 산모 등 · 지원방식 : 바우처 제공(서비스 제공 28개소) · 주요내용 : 산모의 산후 건강관리 및 신생아 관리를 위한 가정방문 서비스 	390	2,497
노인·중장년 등 고용소외계층 대상 공원 및 시설물 환경정비 사업	<ul style="list-style-type: none"> · 사업대상 : 중장년 및 노인 · 사업내용 : 공원 시설내 수목 및 초화식재, 녹지대 및 잔디관리, 시설물 유지보수 및 환경정비 등 · 지원내용 : 인건비 등 지급 	205	3,245
하천·하구쓰레기 정화사업	<ul style="list-style-type: none"> · 사업대상 : 군구별 주민구성여건에 따라 상이 · 사업지역 : 인천 연안도서 및 주변 해역 (5개군구) · 사업내용 : 연안 유입 쓰레기 수거·처리 · 지원내용 : 인건비 등 지급 	250	7,670
기타 직접일자리 창출사업	<ul style="list-style-type: none"> · 사업내용 : 맞춤형 고용-복지로 자활지원 사업 등 39건 	3,450	82,162

2) 직업능력개발훈련

- 산업현장의 채용인력 및 훈련에 대한 수요조사 분석을 기반으로
구직자 및 재직자에 대한 지역산업 맞춤형 인력양성사업 추진
- 경력단절여성이 취업 후 직장에 적응할 수 있도록 지원하기 위한
취업지원 프로그램 운영 및 여성전문기능 인력양성 직업훈련 실시
- 인천 8대전략 산업 등 지역 주력산업을 기반으로 기업-청년 맞춤형
직업훈련프로그램을 운영하여 양질의 일자리 창출
- 귀농·귀촌을 희망하는 자에게 체계적인 기초 영농기술교육과 정보
제공으로 안정된 정착 유도 등

(단위 : 명, 백만원)

세부사업명	사업내용	목표	예산
지역산업 맞춤형 인력양성사업	<ul style="list-style-type: none"> · 훈련기관 : 13개 기관(공동훈련 4, 파트너 9) · 훈련규모 : 177개 과정 4,955명 (구직자 1,575명 재직자 3,380명) · 사업내용 : 지역 내 중소기업 인력 및 훈련 수요를 반영한 맞춤형 인력양성사업 	943	14,203
경력단절여성 직업교육훈련	<ul style="list-style-type: none"> · 수행기관 : 여성새로일하기센터 7개소 · 훈련대상 : 지역 경력단절여성 · 사업내용 : 지역내 중소기업 인력 및 훈련수요를 반영한 36개 맞춤형 과정 직업훈련 실시 	400	742
주력산업 맞춤형 청년취업지원 플랫폼 운영 (직업훈련)	<ul style="list-style-type: none"> · 수행기관 : 경제통상진흥원 · 훈련대상 : 구직등록한 실업자 250명 · 사업내용 : 청년 희망JOB아카데미, 내일(MY Job) 나침반 프로그램 등 	165	750
단기취업 양성 교육(신규·보수)	<ul style="list-style-type: none"> · 훈련기관 : 여성복지관 · 훈련대상 : 단기취업을 희망하는 경력단절여성 · 사업내용 : 단기취업 교육을 통한 전문가사도우미 양성 훈련 	130	6
기타 직업능력개발훈련	<ul style="list-style-type: none"> · 사업내용 : 여성의 꿈을 실현하는 교육 프로그램 운영 등 3건 	70	524

3) 고용서비스

- 1대1 후견인 방식의 취업지원 서비스 제공 등 JST일자리종합센터 및 군·구 취업정보센터를 통한 취업성공률 제고
- 입주·확장기업의 수요시기에 맞춰 특화된 일자리 박람회 적극 발굴 등
- 경력 단절 및 구직여성을 대상으로 여성새로일하기센터를 통하여 직업 상담에서 취업 후 사후관리까지 종합적인 서비스 제공

(단위 : 명, 백만원)

세부사업명	사업내용	목표	예산
일자리종합센터 등 취업정보센터 지원	· 수행기관 : (재)인천경제통상진흥원 등 · 사업대상 : 인천지역 구직자 · 사업내용 : 구직자 상담·취업알선, 구인처 발굴 및 동행면접, 취업정보센터 역량강화 교육 등	12,000	400
여성새로일하기센터 운영 (경력단절여성 취업지원)	· 수행기관 : 여성새로일하기센터 · 사업대상 : 경력단절 및 구직 여성 · 사업내용 : 구직자 상담·취업알선, 취업지원, 구인·구직관리, 구인처 발굴 및 사후관리 등	11,600	1,986
취업기회 확대를 위한 일자리박람회	· 개최기관 : 인천시, 중부지방고용노동청, 인천지방중소기업청 · 사업대상 : 구인기업 150개, 채용인원 300명 · 사업내용 : 현장채용관, 직업체험관, 일자리정보관 등 운영, 현장면접 및 채용, 취업컨설팅 등	300	160
기타 고용서비스	· 사업내용 : 경력단절여성 취업연계를 위한 2016 여성 취업박람회 등 3건	1,050	19

4) 고용장려금

- 인천시 청년인턴십프로그램 대상기업을 인천 8대 전략산업 중심의 중소기업으로 하여 신성장산업 육성 지원에 기여하는 등 고용노동부 청년인턴제 사업과 차별화 추진
- 운수종사자 인건비 현실화 및 정규직화, 운수업체 경영안정에 기여
- 저리의 육성자금 지원으로 중소기업 경영여건 개선 및 고용 안정

(단위 : 명, 백만원)

세부사업명	사업내용	목표	예산
청년인턴십프로그램 (인천시)	<ul style="list-style-type: none"> · 수행기관 : (재)경제통상진흥원 · 사업대상 : 인천8대전략산업 중심의 중소기업 및 청년구직자 · 사업내용 : 청년인턴고용 기업에 지원금 지급 · 지원규모 : 100명 	100	400
준공영제 재정지원	<ul style="list-style-type: none"> · 사업대상 : 준공영제 참여업체 32개사, 170개노선 1,823대 · 지원내용 : 준공영제 참여업체 운전직근로자 지원 	4,443	57,092
중소기업 육성자금 지원	<ul style="list-style-type: none"> · 경영안정자금 지원(은행자금 협조유자) <ul style="list-style-type: none"> ▶ 지원대상 : 제조 및 제조업 관련 서비스업 등 ▶ 협약은행 : 기업은행 등 13개(이자보전 0.3~20%) · 구조고도화자금 지원(중소기업육성기금 융자) <ul style="list-style-type: none"> ▶ 지원대상 : 제조업, 지식산업센터건설, 벤처창업 등 ▶ 대출금리 : 0 ~ 3.0% 	3,000	500,000
기타 채용장려금사업	<ul style="list-style-type: none"> · 사업내용 : 고용노동부 청년취업인턴제 등 3건 	321	2,015

5) 창업지원

- 단계별 맞춤형 창업지원 프로그램을 확대 강화로 창업 성공률 제고
- 벤처기업 및 기술특허기업 등에 비해 상대적으로 창업자금 지원이 열악한 소상공인 창업기업 대상 자금보증 추가 발굴 지원
- 마을기업 창업과 육성으로 일자리 창출 및 지속적 유지를 위한 창업 컨설팅 지원 확대

(단위 : 명, 억원)

세부사업명	사업내용	목표	예산
혁신형 창업 허브 및 투자생태계 조성	<ul style="list-style-type: none"> · 추진기관 : 인천창조경제혁신센터 · 사업대상 : 예비창업자 및 창업초기기업 등 · 지원내용 : 성공 창업을 위한 교육, 교류협업프로그램, 창업지원 원스톱서비스 등 지원 	30	335
창업보육센터 지원	<ul style="list-style-type: none"> · 지원대상(8) : 창업보육센터 5개 <ul style="list-style-type: none"> ▶ 대학교(3) : 인하대, 인천대, 한국폴리텍II대 ▶ 기 관(2) : 인천정보산업진흥원, 한국여성경제인 협회 인천지회 	431	308
마을기업 창업지원 및 육성	<ul style="list-style-type: none"> · 사업규모 : 62개소 마을기업 · 사업내용 : 마을기업 육성 및 창업 컨설팅 등 (사업비 2년간 최대 80백만원 지원) 	240	435
소상공인 홀로서기 창업금융지원 특례보증사업	<ul style="list-style-type: none"> · 추진기관 : 인천신용보증재단 · 사업대상 : 지역내 5년 이내 소상공인 창업기업(제조업 등 분야) · 사업내용 : 기업당 1억원 이내 창업자금 보증 지원 	252	200
기타 창업지원사업	<ul style="list-style-type: none"> · 사업내용 : 2016년 창업맞춤형사업화 지원 등 2건 	40	2,800

6) 일자리 인프라 구축

- 제물포스마트타운내 일자리 관련기관 추가 입주를 위한 유치활동을 지속하고 원스톱 창업·취업지원 서비스 제공을 위한 유기적 네트워크 공고화 추진
- 인천 여성일자리창출지원본부 출범(2016.7월중 개소) 운영을 통해 경력단절여성에 대한 종합적인 취업지원서비스 제공 추진
- 부처별 취업지원기능이 연계 강화된 대학창조일자리센터 추가 설치로 지역 청년고용촉진사업 핵심적 전달체계 구축 및 청년실업 극복
- 중소기업의 해외시장 수출판로 개척을 통하여 글로벌 마케팅 지원

(단위 : 명, 백만원)

세부사업명	사업내용	목표	예산
제물포스마트타운(JST) 일자리지원본부 운영	· 위 치 : 인천 남. 석정로 227번길 21(217.95m) · 사업내용 : 구직자에 대한 취·창업 원스톱서비스 제공	5	1,778
인천여성일자리 지원본부 구성 운영	· 수행기관 : 인천광역시여성가족재단 · 사업내용 : 여성일자리 조사·연구·발굴, 직업훈련과정 개발·보급	-	180
대학창조일자리센터 지원	· 수행기관 : 인하대, 인천대(추가) · 사업내용 : 대학내 취업지원 인프라구축 및 부처별 취업지원 연계기능 강화	-	750
글로벌마케팅지원 및 수출인프라 구축	· 글로벌 마케팅 지원 ▶ 해외 시장개척단 파견 ▶ 해외 전시회 단체 및 개별참가 지원 ▶ 수출지원단 지원 및 해외 바이어 초청 수출 상담회 · 수출인프라 구축 ▶ 국내 전시회 단체참가 지원 ▶ 해외규격인증 획득 지원 등 5개 사업	-	1,442
기타 일자리인프라구축사업	· 사업내용 : 지역고용혁신추진단 운영 등 4건	-	940

7) 기 타 (산업·복지·문화·농림·해양 등 지역발전 사업)

- 산업, 복지, 문화, 농림·해양, 국토·환경 부분의 사업 수행에 따른 일자리 사업 추진
- 시 전반적인 노후 기반시설 정비 및 개보수 등

(단위 : 명, 백만원)

세부사업명		사업내용	목표	예산
산업	부평정수장 고도정수처리 시설공사	· 사업기간 : 2010 ~ 2016. 3월 · 사업규모 : 고도정수처리시설 신설((오존+활성탄) (270천톤/일) · 사업내용 : 2·3정수 성능개선을 위한 부분개량	118	8,663
	성산가압장~ 마곡간 도수관로 정비공사	· 사업기간 : 2016. 3. ~ 2018. 12. · 사업규모 : 도수관로 신설 D1800mm, L=4.08km · 사업내용 : 성산가압장~마곡구간 노후된 관로 복선	12	38,938
복지	식품 기준·규격 설정 평가	· 사업기간 : 2016. 1. ~ 12. · 검사대상 : 농산물 및 가공식품 · 사업내용 : 검사대상식품 및 곰팡이 독소 항목 지정	2	56
	먹는 물 안전성조사	· 사업기간 : 2016. 1. ~ 12. · 사업규모 : 먹는물 검사 총 5,600건 등 · 사업대상 : 정수기, 먹는샘물, 지하수, 약수터, 민방위 비상급수 다중이용시설 수질 등	2	36
문화	IFEZ 거주 외국인 한국어교실 등 운영	· 사업대상 : 경제자유구역내 외국인 840명 · 교육기관 : 1개 기관 7개반 · 사업내용 : 지역내 외국인의 한국어 수요에 맞춰 한국어 수업진행	10	64
농림해양	농촌체험 마을 운영	· 사업대상 : 강화군(2개마을), 중구(1개마을) · 사업내용 : 농촌체험·휴양마을에 체험·홍보· 운영 인력 지원 · 지원내용 : 인건비(국비 45% 지방비 45% 민간 10%)	3	25
국토환경	산불 전문예방 진화대 운영	· 위 치 : 군구 9개소(동구 제외) · 사업기간 : 봄 - 2.1 ~ 5. 15 가을 - 11.1 ~ 12. 15. · 운영규모 : 140명 · 사업내용 : 산불예방활동을 통한 재난 및 산림생태계 보호	140	591
	산림서비스 도우미사업	· 위 치 : 중구 등 8개 군구 · 규 모 : 22명 · 사업내용 : 숲해설, 수목원 운영지원 등	22	239

2. 민간부문

가. 기본방향

- 투자유치를 통한 기업유치 및 신설 확장 등으로 일자리 창출
 - 원도심 및 경제자유구역내 투자유치를 통한 국내외 기업유치와 기존 시설 확장으로 양질의 새로운 일자리 창출
 - 지식기반 및 MICE 산업 육성, 외국 대학과 연구소 유치를 통한 첨단산업 및 교육·연구관련 서비스 일자리 창출
 - 숙박과 문화체험을 동시에 병행할 수 있는 새로운 문화공간 조성으로 국내외 관광객 유치 및 고용창출 효과 기대

나. 부문별 사업계획

1) 기업 등 유치, 신설 및 확장

- MICE 사업의 일환으로 송도컨벤시아 2단계 확장, 교외형 복합쇼핑몰 조성을 통한 지역 경제 활성화 및 고용 창출
- 청라국제도시 IHP(인천하이테크파크) 내 투자유치를 통한 일자리 창출
- 외국대학들의 경쟁력 있는 학과의 집적을 통해 전체적으로 종합대학 컨셉을 이루는 글로벌 캠퍼스 조성으로 교육 허브도시 구축
- 단기간 고용창출 및 이전이 가능한 금융 연관 산업 및 기업 유치로 경제자유구역 서비스산업허브 구축 기반 마련 등

(단위 : 명, 백만원)

세부사업명	사업내용	목표	예산(만원)
송도컨벤시아2단계 건립 BTL사업	· 건립규모 : 연면적 64,071m ² (전시/회의시설 등) · 사업기간 : 사업시행자선정 2015, 공사 2015~2018, 운영 2018~2037 · 사업내용 : MICE 산업 인프라 구축 및 MICE 복합지구를 조성	406	34,119
신세계 복합쇼핑몰 조성사업	· 사업기간 : 2016 ~ 2020 · 위 치 : 청라국제도시 2블럭 내(165,000m ²) · 사업내용 : 위락, 쇼핑, 문화, 레저공간을 갖춘 교외형 복합쇼핑몰 조성	200	50,000

세부사업명	사업내용	목표	예산(만원)
인천투자펀드조성	· 자본규모 : 801억원 · 사업구조 : 인천투자펀드가 지주회사 역할 수행, 각 프로젝트별로 자본 출자 · 사업내용 : 스트리트몰 조성	2,000	200,000
금융테넌트사업	· 사업기간 : 2013 ~ 2020 · 유치분야 : 통합데이터센터, 컨택센터 등 금융연관산업, 국내외 기업본사 및 지역본부 등 · 위 치 : 송도국제업무지구, 청라국제도시 · 사업내용 : 기업유치 및 금융연관산업 유치 등	1,700	152,000
인천글로벌캠퍼스 조성 및 외국대학 유치	· 사업위치 : 연수구 송도동 187(7공구, 캠퍼스부지) (1단계:295,378m ² /2단계:220,475m ²) · 사업내용 : 종합대학 컨셉을 이루는 글로벌 캠퍼스 조성	35	7,370
기타 기업유치 신설 및 확장사업	· 사업내용 : IT융합 및 항공산업 투자유치 등 3건	2,120	1,200

2) 기 타

- 경제자유구역 기반시설, 도시철도, 검단신도시, 도화도시개발구역 등 대규모 건설인력이 동원되는 예산투입 기반시설 확충사업 등을 통한 일자리 창출

(단위 : 명, 백만원)

세부사업명	사업내용	목표	예산(만원)
검단신도시 조성사업	· 사업기간 : 2009 ~ 2023 · 위 치 : 서구 검단동 일원(당하원당마전불노) · 규 모 : 11.181km ² (주택계획 74,736세대) · 사업내용 : 수도권 서북부 지역의 거점도시 육성	505	341,000
도화구역 도시개발사업	· 사업기간 : 2006 ~ 2016. · 사업내용 : 남구 도화동 43-7번지 일원 · 사업규모 : 881,954.3m ² , · 계획인구 : 15,549명(6,049세대)	600	40,734
기타 사업	· 사업내용 : 서울도시철도7호선 석남연장건설 등 5건	4,694	527,326

3. 부문별 대표사업

구분		대표 단위사업명
정부 부문	1. 직접일자리창출	1. 1 노인사회활동지원사업 1. 2 중증 장애인 활동지원 사업
	2. 직업능력개발훈련	2. 1. 청년 취업지원 플랫폼 2단계 확대운영사업 2. 2. 경력단절여성 직업교육훈련
	3. 고용서비스	3. 1. 맞춤형 Job Supporting 프로그램 3. 2. 경력단절여성 취업지원
	4. 고용장려금	4. 1. 인천 청년인턴십 프로그램 4. 2. 준공영제 재정지원
	5. 창업지원	5. 1. 혁신형 창업 허브 및 투자생태계 조성창조경제혁신센터 5. 2. 창업보육센터 운영
	6. 일자리 인프라구축	6. 1. 인천여성일자리창출지원본부 구성 운영 6. 2. 글로벌 마케팅 지원 및 수출인프라 구축
	7 기타	7. 1. 부평정수장 고도정수처리 시설공사
		7. 2. 식품 기준·규격 설정 평가
		7. 3. IFEZ 거주 외국인 한국어교실 등 운영
		7. 4. 농촌체험 마을 운영
		7. 5. 산불 전문예방 진화대 운영
민간 부문	8. 기업유치, 신설 및 확장	8. 1. 인천투자펀드조성 8. 2. 금융테넌트사업
	9. 기타	9. 1. 검단신도시 조성사업 9. 2. 도화구역 도시개발사업

사업명 : 노인사회활동지원사업

☐ 사업목적

- 노인이 활기차고 건강한 노후생활을 영위할 수 있도록 다양한 일자리 및 사회활동을 지원하여 노인 복지 향상에 기여

☐ 추진배경

- 노인복지법 제23조 및 저출산고령사회기본법 제11조에 의거 일을 통한 노인들의 적극적 사회참여 지원과 소득보충을 통해 안정된 노후생활 지원

☐ 사업내용

- 사업기간 : 2016. 1. ~ 12(9개월사업 : 3~11월)
- 참여대상 : 만65세 이상의 기초연금 수급자
 - 취업형의 경우 만60세이상 참여가능
- 수행기관 : 군·구청, 노인일자리전담기관, 노인복지관,노인회 등
- 추진계획

구 분	계	공익활동		취 업 형		비 고
		전국형(12개월)	지역형(9개월)	인력파견형	공동작업형제조판매형	
일자리수	21,913	2,111	17,627	879	1,296	

☐ 기대효과

- 취약노인대상 일상생활 지원 일자리를 통한 복지사각지대 해소
- 적극적 사회참여를 통한 소득보충 및 건강증진 도모로 노인문제 예방 및 사회적 비용(의료비 등)절감

【'16년 추진계획】

(단위 :명, 억원)

성 과 목 표			21,913명
사 업 비	계		446억원
	국 비		216억원
	지방비	시 비	108억원
		구 . 군 비	122억원
	민 자		

사업명 : 청년취업지원플랫폼 2단계 확대운영 사업

☐ 사업목적

- 중장기적인 청년 취업기반 마련을 위한 일자리플랫폼 운영 및 청년일자리사업의 효율적 추진

☐ 추진배경

- 2015년 청년취업지원플랫폼 1단계 추진성과를 바탕으로 인천지역 기업-청년인재와의 소통을 통한 맞춤형 일자리 선순환 구조 확립

☐ 사업내용

- 사업기간 : 2016. 3. ~ 12.
- 사업대상 : 청년구직자, 특성화고, 전문대 재학생 및 졸업생
- 사 업 비 : 750백만원
- 사업내용
 - 지역주도의 일자리혁신 기반 마련
 - Good Job 정보교류협의체 구성, 찾아가는 희망버스 운행
 - 지역전략산업-청년인재 일자리 선순환구조 확립
 - 청년 희망 JOB 아카데미, 내일(My Job) 나침반 프로그램
 - 산업수요 기업맞춤형 지역인재 양성
 - 장기근속 길라잡이, 청년 취업주치의, 희망박람회, 산업현장 정책허브 등

☐ 기대효과

- 인천 주요산업 현실과 전략산업 발굴에 대한 고용환경 개선
- 좋은 일자리 발굴을 통한 청년 일자리 활성화

【'16년 추진계획】

(단위 :명, 억원)

성 과 목 표			165명
사 업 비	계		7.5억원
	국 비		5.3억원
	지방비	시 비	2.2억원
		구 . 군 비	
	민 자		

사업명 : 맞춤형 Job Supporting 프로그램

☐ 사업목적

- 지역 우량기업 채용수요 모니터링 및 투자유치·기업확장 등으로 창출되는 신규 일자리정보의 체계적 관리와 대시민 사전 예고로 입직 희망자의 체계적인 준비 지원

☐ 추진배경

- 투자유치 전국 1위, 실업률 전국 1위의 상반된 지역여건 개선을 위한 효과적인 일자리 지원 행정개입 필요

☐ 사업내용

- 채용수요 선제적 관리
 - 신규투자 및 확장기업, 300인 이상 제조업, 산업단지 입주기업 등 대규모 고용예상 사업장에 대한 선제적 수요 관리
 - 시 경제청 관련부서와 긴밀한 업무연계 구축 시 홈페이지 인천기업 채용예고 코너 신설
- Job Supporting 협의체 운영
 - 시기별·분야별 채용수요 파악 및 효과적 대응을 위한 유관기관 협의체
- 고용관련 주요통계 관리

☐ 기대효과

- 시기별·분야별 채용예상규모에 맞춘 유관기관 협업 및 시민과의 정보공유 등 맞춤형 취업지원으로 시민수혜 극대화

【'16년 추진계획】

(단위 :명, 억원)

성 과 목 표			2,7000명
사업비	계		비예산
	국 비		
	지방비	시 비	
		구·군 비	
	민 자		

사업명 : 인천 청년인턴 프로그램

☐ 사업목적

- 미취업 청년층에게 취업능력 개발과 경력형성 기회를 제공하고 중소기업에게 우수인력 매칭

☐ 추진배경

- 미취업 청년층에게 취업능력 개발과 경력형성기회 제공
- 기업에게 우수인력 및 예산지원을 통하여 정규직 전환 촉진과 청년 취업률 제고

☐ 사업내용

- 사업기간 : 2016. 1. ~ 2017. 6.
- 사업내용 : 인천 실시기업에 대한 인턴인력 인건비 일부 지원
- 대상기업 : 인천 소재 중소기업으로서 다음에 해당되는 경우
 - 인천시 8대 전략산업에 해당하는 기업
 - 인천시 선정 일자리창출 우수기업
 - 인천시 지정 유망중소기업, 비전기업, 향토기업
 - 5인미만 기업중 벤처기업 지원업종, 지식기반서비스업, 문화콘텐츠 분야 기업 등
- 지원규모 : 연간 100명
 - 기업인턴 지원금 : 최대 390만원(인턴 3개월, 정규직전환 6개월)

☐ 기대효과

- 청년일자리 창출을 통한 고용률 향상 기대

【'16년 추진계획】

(단위 :명, 백만원)

성 과 목 표			100명
사업비	계		4억원
	국 비		
	지방비	시 비	4억원
		구 . 군 비	
	민 자		

사업명 : 혁신형 창업 허브 및 투자생태계 조성 (창조경제혁신센터)

☐ 사업목적

- 우수한 아이디어를 가진 예비 창업자의 창업을 지원하고 스타기업으로 성장할 수 있도록 자금 및 사업화 지원
- 지역 일자리 지원 기관의 역량을 집결하고 구직자와 창업자간의 연계 지원

☐ 추진배경

- 지역창조경제혁신센터를 설립하여 지역 혁신 거점 역할 및 혁신형 창업 허브 조성의 구심점化

☐ 사업내용

- 창업교육 : 2회 60명
 - 창업을 위한 사업계획서 작성 및 경영 교육
 - 사업화를 위한 지식재산권 출원 지원
- 창업경진대회 개최 : 공모전 발굴기업 대상으로 공간 제공, 자금 지원 등
 - 제 2회 인천스타트업 공모전 개최 : 1회 5명 발굴
 - 2016창조경제대상 : K-startup 챌린지 : 1회 5명 발굴
 - 농수산물식품 창업 경진대회 : 1회 5명 발굴
- 청년 고용촉진 프로그램 운영
 - 일자리사업 및 교류 훈련 프로그램 탐색, 발굴
 - 기업-구직자 간 매치메이킹
 - 직무체험 프로그램 운영
 - 지역 인재 현황 및 인력수요정보 가공 확산

☐ 기대효과

- 지역 창업 역량을 집결하여 창업 활성화를 통한 지역 경제 활성화
- 기술 창업 활성화 및 구직자와의 연계 지원을 통한 취업 지원

【'16년 추진계획】

(단위 :명, 억원)

성 과 목 표			90명
사 업 비	계		3억원
	국 비		3억원
	지방비	시 비	
		구 . 군 비	
		민 자	

VI. 일자리창출 인프라 개선 계획

1. 일자리 담당 조직의 체제 개선

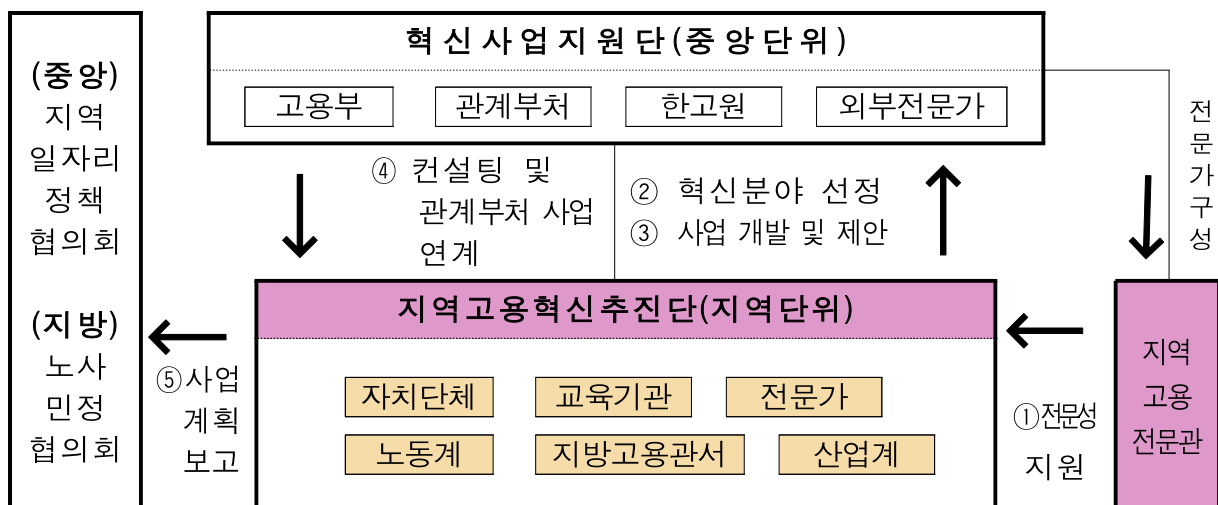
□ 인천고용혁신추진단 구성 운영 (2016. 4월중)



○ 주요역할

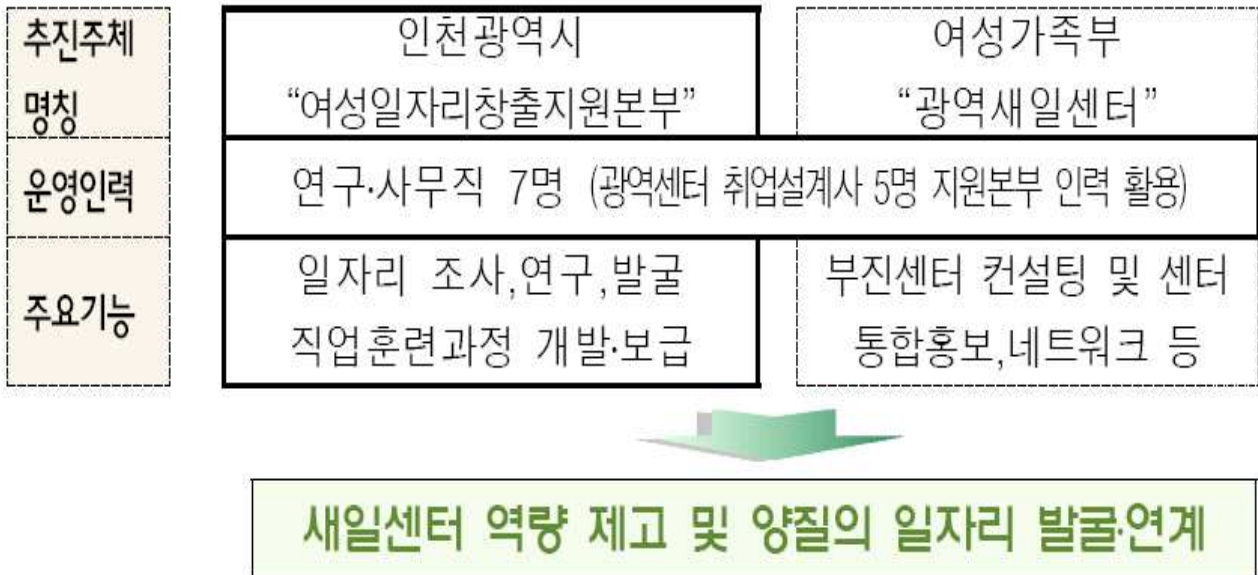
- 지역혁신프로젝트 사업 발굴, 사업 성과관리 및 감독
- 지역고용발전계획 및 성과 모니터링
- 일자리사업 타당성 검토 및 피드백 등 사업관리
- 자치단체 일자리 역량강화 지원, 관할 고용노동(지)청과의 협업지원 등

○ 운영체계



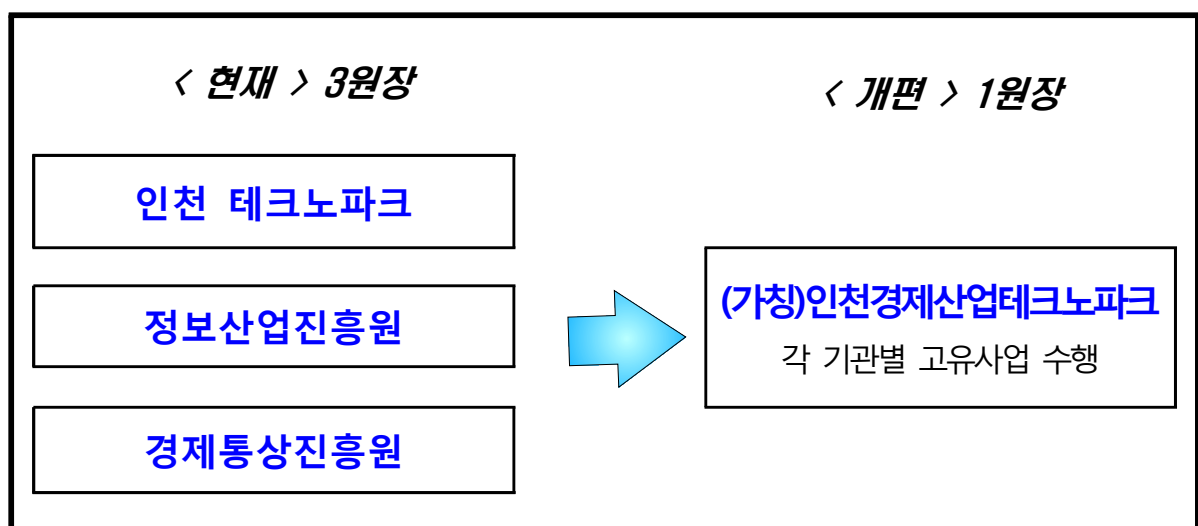
□ 여성일자리창출지원본부 출범 (2016. 7월중)

- 경력단절여성의 경제활동 참여 지원 및 여성일자리 창출을 위한 별도의 지원본부 구성
- 여성가족부 ‘광역새일센터 기능전환’과 연계 추진



□ 경제분야 공공기관 통합 추진 (2016. 상반기)

- 통합 기업지원 능력 확충을 통한 중소기업 지원서비스 효율성 제고 목적
- 경제분야 공공기관 3개 법인을 1개 법인으로 통합, 테크노파크 기능 재정립 및 운영활성화 체계 구축



□ 조례 개정

- 지역노사민정협의회 설치 및 운영 조례 개정을 통한 사무국 기능 활성화 추진
 - 주요내용 : 노사민정협의회 사무국 경비 지원근거 마련 등
 - 개정시기 : 2016. 상반기

2. 일자리 담당자의 전문화, 인센티브 강화 계획

□ 일자리 업무 담당자의 전문성 강화

- 고용과 복지를 연계한 효율적인 일자리업무 추진을 위한 전문 계약직원 채용 등 : 5명
- 일자리 업무 담당자의 전문성 강화를 위한 고용포럼 추진 : 연 2회
- 일자리업무 유관기관 간 네트워크 강화 및 담당 공무원의 워크숍 추진 : 2회 이상
- 지역일자리목표 공시제 컨설팅 : 월 1회 이상
- 타시도 및 선진사례 벤치마킹 추진 : 수시

□ 일자리 관련 업무 담당자 인센티브 지원 확대

- 우수사례 견학을 위한 해외연수 기회 부여
- 일자리 창출 성과에 따라 담당 공무원 포상
- 전년도 실적평가에 의한 역량강화 워크숍 실시

VII. 의견수렴

1 네트워크 구축 및 협의 계획

일시	내용	유관기관
2016. 2. 18.	인천 자동차산업 발전을 위한 경제단체 협력	시, 인천광역시, 인천경제통상진흥원, 전국경제인연합회
2016. 2. 26.	인천대 대학창조일자리센터(신규) 운영 지원	시, 인천대, 중부지방고용노동청
2016. 6.	고용복지플러스센터 설치 운영	시, 군, 중부지방고용노동청
2016. 7.	인천여성일자리창출지원본부 구축 운영	시, 여성가족부, 고용노동부
1월 ~ 12월	기타 일자리관련 업무협약 등	시, 유관기관

2 주민과의 소통 및 홍보 계획

일시	내용	홍보수단
3월, 12월	지방고용심의회(노사민정협의회) 개최	신문보도
상반기 1회	지역고용포럼(2회) 개최	신문보도
연중	일자리관련 방송 및 기획보도 등	신문보도
3월 ~ 6월	직업소개업무 안내홍보물 제작 배포	소책자 300부

3 컨설팅 및 모니터링 계획

일시	내용	모니터링 주체
2016. 3.	2016년도 지역일자리목표 공시제 교육 및 의견수렴	중부지방고용노동청, 인천경제통상진흥원
2016. 4.	2016년 지역일자리목표 공시제 역량강화 워크숍	중부지방고용노동청, 시·군·구, 컨설턴트, 인천경제통상진흥원
2016. 3. ~ 12.	일자리대책 추진상황에 대한 점검 및 컨설팅	시, 군·구, 컨설턴트

첨부 : 부문별 사업내역