

연차별 세부계획

지역일자리 목표 공시제

2018년도 인천광역시 일자리대책 추진계획

시민이 행복한 일자리 부자 도시, 인천!

2018년 3월

I. 요약	3
II. 지역여건 분석	
1. 지리적 특성	6
2. 인구변화 및 구조	8
3. 산업 구조	10
4. 노동시장 구조	14
5. 기타	23
III. 비전 및 전략	
1. 일자리창출 비전	25
2. 중점 추진전략	26
3. 종합계획 연계성	36
IV. 일자리 목표	
1. 공통 일자리 목표	37
2. 부문별 일자리 목표	38
V. 사업계획	
1. 공공부문	40
2. 민간부문	52
3. 대표사업	53
VI. 추진일정	64

## I. 요약

### 1. '18년 일자리창출 핵심 전략

#### □ 비전 및 목표

- (비전) **시민이 행복한 일자리 부자 도시, 인천!**
- (목표) 지속 가능한 일자리 창출  
일자리 10만6천개 창출·지원, 고용률 67.9%

#### □ 추진 전략

5대 전략	14개 추진과제	핵심사업
일자리창출 미래성장기반 구축	㉠찾아가는 투자유치로 역동적인 인천 건설	기업유치를 통한 일자리창출
	㉡신성장산업 발굴 및 육성	ICT융합기술 기반 SW융합 클러스터 조성, 4차산업혁명 대응
	㉢중소기업 경쟁력 강화	스마트공장, 산업단지 고도화
청년이 행복한 일자리 사업 확대	㉣취업 안정화 및 지속 가능한 일자리 여건 지원 강화	1석5조 청년사랑프로젝트, 청년 고용촉진 인턴사업
	㉤취업촉진 및 역량강화를 위한 지원 확대	청년구직자 면접지원 서비스, 대학 취업지원서비스 강화
	㉥성공 도약을 위한 창업지원 인프라 조성	인천 창업허브 구축, 창업 재기 펀드 조성 및 운영
일자리 미스매치 해소	㉦지역산업 맞춤형 일자리 창출	뿌리산업 평생일자리 창출, 주력 산업 취업지원 플랫폼
	㉧맞춤형 인력양성 및 취업정보 제공	JST제물포스마트타운 일자리종합정보센터 Job's인천 지역산업맞춤형 인력양성
	㉨고용안정 및 일자리 질 개선	자동차산업 활성화, 생활임금
맞춤형 일자리 창출 및 지원	㉩사회적경제 육성 및 발전기반 구축	사회적기업 일자리창출 지원, 마을기업 육성, 인천형 공유경제
	㉪여성취업지원 및 고용유지 강화	취업상담, 직업교육훈련, 인턴쉽 및 취업 후 사후관리
	㉫중장년, 노인, 장애인 일자리 지원	노인일자리 및 사회활동, 어린이 하갯길 길동무
일자리 거버넌스 활성화	㉬일자리 거버넌스를 통한 협업체계 강화	노사민정협의회, 인적자원개발위원회
	㉭일자리 추진기관 역량강화	일자리 추진단 일자리 창출실적 평가

## 2. 지역 여건

### ○ 지리적 특성

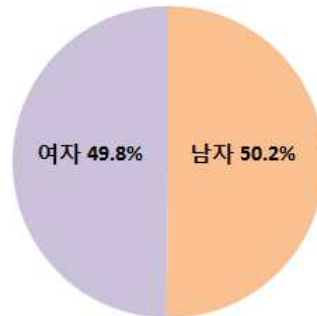
- 인천은 한반도 중심부 서해안에 위치한 도시로, 인천국제공항, 항만, 경제자유구역, 산업단지, 해양관광자원을 가지고 있으며, 수도권의 관문도시로서 역할

### ○ 인구변화 및 구조

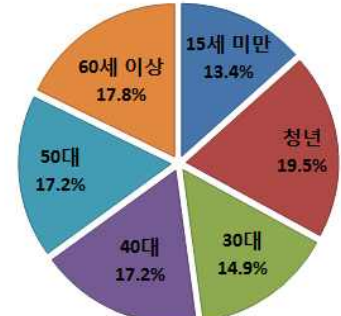
- 2017말 기준 인구 3,011천명 (외국인 62천명 포함)
- 청년인구 19.5% 차지, 65세 이상 인구 비중 11.7%로 고령화사회에 해당



<연도별>



<성별>



<연령별>

### ○ 산업 구조

- 2016년 지역내총생산액(명목)은 80조 8,620억원으로 전국의 4.9% 차지, 실질성장률은 3.8%로 전년보다 1%p 성장하여 전국(2.8%)보다 높음. 산업별로 보면 제조업(27.24%) > 운수업(13.42%) > 전기,가스,증기 및 수도사업(7.52%) 순으로 높게 나타나고 있으며, GRDP 내 제조업 비중 점차 감소
- 2016년 12월 말 기준 사업체 수는 19만 1천개소로 전국의 4.8%를 차지하며, 도소매업 46,002개(24.01%) > 숙박음식점업 34,298개(17.9%) > 제조업 24,246개(12.65%) > 운수업 24,242개(12.65%) 순임.

### ○ 노동시장 구조

- 2017년 경제활동인구는 1,607천명으로 전년대비 9천명(0.6%) 증가
- 2017년 취업자수는 1,533천명으로 전년대비 13천명(0.8%) 증가
- 2017년 고용률(15세~64세)은 67.3%로 전년대비 0.1%p 증가 \*15세이상 61.7%
- 2017년 실업률은 4.6%로 전년대비 0.3%p 감소

### ○ 기타

- 2018년 인천시 예산은 8조 9,336억원으로 2017년 당초예산 대비 7.42% 증가
- 2018년 재정자립도'는 62.97%이고, '재정자주도'는 71.11%로 전년 대비 각각 0.89%p, 0.88%p 상승하여 재정건전성 향상

### 3. 공통 일자리 목표

(단위 : %, 명)

		'17년 일자리 실적			'18년 일자리 목표	
		목표	실적	달성률	목표	증감(률)
고용률	15세-64세	67.9	67.3	99.1	67.9	0.6%p
	15세 이상	61.8	61.7	99.8	61.8	0.1%p
	청년		45.1		45.7	0.6%p
	여성		51.2		51.8	0.6%p
취업자 수(15세 이상)		1,549,000	1,533,000	99.0	1,554,000	21,000
상용근로자 수		790,010	789,000	99.7	825,294	36,294
고용보험 피보험자수		566,317	548,763	96.9	566,323	17,560

\* 증감(률): 전년도 일자리실적 대비 현년도 일자리 목표

### 4. 부문별 일자리 목표

(단위 : 명)

부문		'18년 목표 (인원)	예산(백만원)				
			합계	국비	시도비	시군구비	기타
총계		106,800	3,839,832	357,106	717,243	53,879	2,711,603
공공	소계	99,414	1,991,150	357,106	717,243	53,879	862,921
	직접일자리창출	47,469	332,270	177,760	97,913	52,237	4,360
	직업능력개발훈련	1,042	5,481	5,154	262	0	65
	고용서비스	22,340	3,371	1,527	1,554	0	290
	고용장려금	6,294	115,038	768	114,270	0	0
	창업지원	1,395	46,300	31,903	7,337	0	7,060
	일자리 인프라 구축	326	7,643	725	6,918	0	0
	기타	20,548	1,481,046	139,269	488,989	1,642	851,146
민간	소계	7,386	1,848,682	0	0	0	1,848,682
	기업 등 유치 신설 및 확장	3,654	1,641,476	0	0	0	1,641,476
	기타	3,732	207,206	0	0	0	207,206

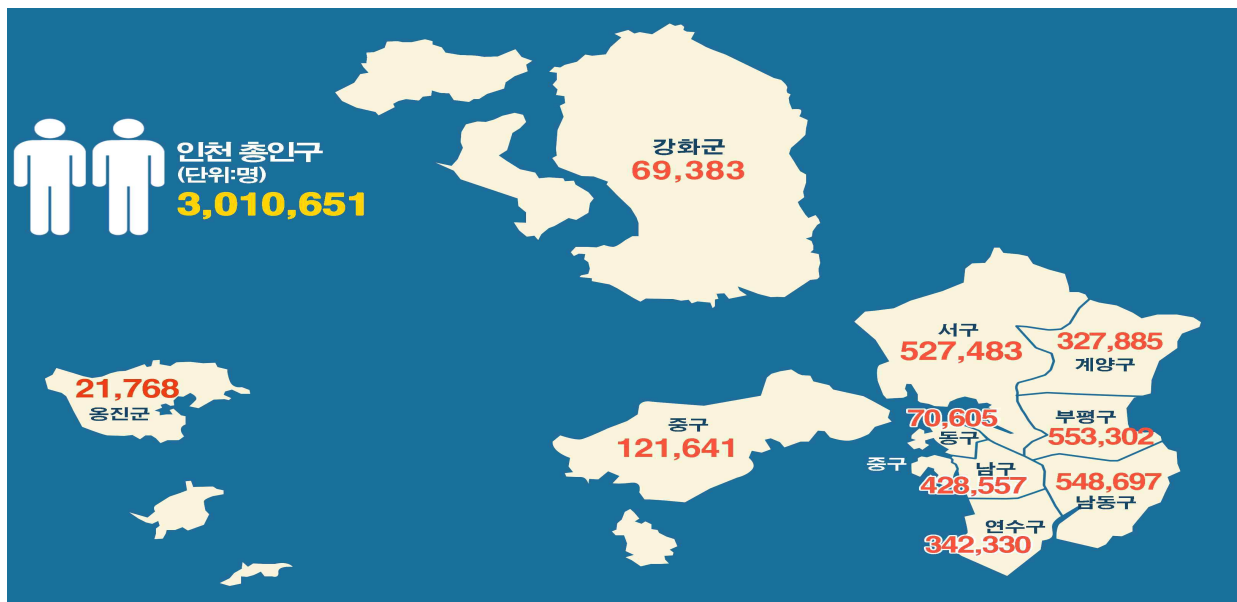
\* 민간: 기업 등 유치, 신설 및 확장 등

## II. 지역 여건 분석

### 1. 지리적 특성

#### □ 기본현황<sup>1)</sup>

- 인 구 : 301만 651명(전국의 5.8%) \* 외국인 62천명 포함
- 세 대 : 1,186천 세대(세대당 2.5명)
- 면 적 : 1,063.1km<sup>2</sup>(국토의 1.05%), 섬 168개(689.8km<sup>2</sup>)
- 행정구역 : 2군, 8구(1읍, 19면, 130동)



#### □ 지리적 장점

- 인천은 인천국제공항, 항만, 경제자유구역, 산업단지, 해양관광자원 등의 경제 기반을 주축으로 미래가치를 선도하는 인구 300만의 환황해권 중심도시로서 성장잠재력이 높은 도시임.
- 공항 : 여객 6,200만명(세계 7위), 화물 300만톤(세계 2위)
- 항만 : 컨테이너 물동량 300만TEU(세계 47위)
- 경제자유구역 : FDI 104억불(대한민국 FEZ 전체의 76.4%)
- 산업단지 : 11개, 1,915만m<sup>2</sup>
- 해양관광자원 : 168개 섬(유인도40, 무인도128)

1) 2018 주요 업무계획 5p(정책기획관실)

- 서울·경기 지역과 인접하여 대한민국 인구의 50%에 달하는 거대한 시장을 지니고 있어, 다양한 도시화경제와 지역화경제의 이점을 누릴 수 있음.
- 국제공항, 항만시설, 광역도로망 및 풍부한 도시철도망이 존재하여 수도권 접근성이 매우 높음.

## □ 지리적 제약

- 수도권 내 서울, 경기 지역과의 경쟁 관계
  - 국제교류의 중추시설인 공항, 항만을 가지고 있음에도 중심 업무 및 상업, 고등 교육과 관련된 고부가가치 산업의 유치 및 성장에 한계 발생
  - 인천경제자유구역과 경쟁하는 황해경제자유구역이 진행 중에 있으며 상암 디지털미디어센터, 첨단혁신클러스터 판교테크노밸리 등 서울과 경기도내 유사한 사업이 추진되어 관련 고부가가치 산업 유치에 있어 경쟁이 심화됨.
  - 전국 최대 소비권인 서울에 인접함으로 인하여 지역 내 생산과 소비간의 선순환 관계를 창출하기 어려움
  - 이로 인해 관련 산업, 인재의 유인이 곤란하고, 오히려 유출이 심화될 우려가 있으며, 소비자의 이동 및 여가생활 중시 등 소비패턴의 변화로 역외 소비가 높은 상황임.
- 신도심과 원도심간 격차 완화 추진
  - 1990년대 이후 외곽위주의 대규모 개발사업의 추진으로 원도심의 인구, 산업, 부의 유출이 가속화되어 지역쇠퇴 문제가 대두됨
  - 특히 송도, 청라, 영종 경제자유구역을 중심으로 한 대규모 개발이 이들 인구유입을 촉진시키고 있으며, 상대적으로 원도심의 인구유출이 심화됨에 따라 도시의 균형적 발전을 도모하기 위한 원도심 활성화 정책을 추진 중에 있음.

## 2. 인구변화 및 구조

### □ 인구 현황

- 2017년도 말 인천인구는 3,011천명으로 전년말 보다 9천명(0.3%) 증가

#### 【2-1】 연도별 인구 현황

(단위 : 천명)

구분	2013	2014	2015	2016	2017
계	2,930	2,958	2,983	3,002	3,011
주민등록인구	2,880	2,903	2,926	2,943	2,949
외국인	50	55	57	59	62

- 전국 인구의 약 5.7%를 차지하여 7대 특·광역시 중 서울, 부산에 이어 3위를 차지하고 있으며, 여성인구 비율은 49.8%로 전국(50.1%)보다 낮음.

#### 【2-1】 인천시 주민등록인구 현황(2017년말 기준)

(단위 : 천명, %)

구분	계	남	비율	여	비율	비고
전국	51,778	25,855	49.9	25,922	50.1	
인천시	2,949	1,480	50.2	1,469	49.8	

※ 행정자치부 주민등록 인구통계→주민등록인구및세대현황→연간현황→2017년

### □ 연령별 인구 현황 및 추이

- 2017년 인천시 인구의 연령별 구성비를 살펴보면 청년(19.5%) > 60세 이상(17.8%) > 50대(17.2%) > 40대(17.2%) > 30대(14.9%) 순으로 높게 나타났으며, 청년과 60세 이상 연령대를 제외하고 모든 연령대에서 전국, 7대 특·광역시보다 높은 구성비를 보임.

#### 【2-2】 연령대별 인구수 현황 (2017년 주민등록인구)

구분	합계	15세 미만	청년	30대	40대	50대	60세 이상
인구수 (명)	전국	51,778,544	6,785,965	9,764,625	7,368,649	8,702,752	8,490,204
	인천시	2,948,542	394,966	576,333	439,665	506,584	507,101
	7대 특·광역시	22,882,981	2,811,799	4,478,098	3,402,364	3,834,375	3,757,739
구성비 (%)	전국	100	13.1	18.9	14.2	16.8	16.4
	인천시	100	13.4	19.5	14.9	17.2	17.2
	7대 특·광역시	100	12.3	19.6	14.9	16.7	16.4

※ 행정자치부 주민등록 인구통계→연령별인구현황→연간현황



- 최근 5년간 연령별 주민등록인구의 추이를 살펴보면 40대까지의 인구는 감소한 반면, 50대 이상 인구는 계속 증가하여 왔음.

**【2-3】 인천시 연령별 주민등록인구 추이**

(단위 : 천명, %)

연령대	구 분	2013	2014	2015	2016	2017
전체	인구수	2,880	2,903	2,926	2,943	2,949
	전년대비 증가율	1.3	0.8	0.8	0.6	0.2
15세 미만	인구수	428	420	412	404	395
	전년대비 증가율	△1.4	△1.9	△1.9	△1.9	△2.2
15 ~ 29세	인구수	590	588	587	584	576
	전년대비 증가율	△0.5	△0.3	△0.2	△0.5	△1.4
30 ~ 39세	인구수	470	461	456	450	440
	전년대비 증가율	△0.3	△1.8	△1.2	△2.4	△2.2
40 ~ 49세	인구수	523	521	516	512	507
	전년대비 증가율	0.9	△0.4	△1.0	△1.7	△0.97
50 ~ 59세	인구수	465	482	494	503	507
	전년대비 증가율	4.8	3.8	2.5	4.2	0.8
60세 이상	인구수	405	430	461	490	524
	전년대비 증가율	5.3	6.1	7.4	12.2	6.9

※ 행정자치부 주민등록 인구통계→연령별인구현황→연간현황

**□ 인구고령화 현황 및 추이**

- 최근 5년간 인천시 65세 이상 인구 비중이 급속히 증가되어 2017년 11.7%로 고령화사회<sup>2)</sup>에 해당함.

**【2-4】 인천시 65세 이상 인구 추이**

(단위 : 천명, %)

연 령 대	구 분	2013	2014	2015	2016	2017
전체인구	계	2,880	2,903	2,926	2,943	2,949
65세 이상	인구수 (천명)	282	298	313	324	345
	비중 (%)	9.8	10.3	10.7	11.0	11.7

※ 행정자치부 주민등록 인구통계→연령별인구현황→연간현황

2) 국제연합(UN)이 정한 바에 따라 65세이상 인구가 총인구를 차지하는 비율이 7% 이상인 사회를 고령화사회(Aging Society)라고 하며, 비율이 14%이상인 사회를 고령사회(Aged Society), 20%이상인 경우를 후기고령사회(Post-aged Society), 또는 초고령사회라고 함.

### 3. 산업구조

#### □ 지역 내 총생산(GRDP)

- 2016년 인천시 지역내총생산액(명목)은 80조 8,620억원으로 전국의 4.9%를 차지함.
- 실질성장률은 3.8%로 전년보다 1%p 성장하여 전국(2.8%)보다 높은 성장률을 보이고 있음.

**【3-1】 인천시 지역내총생산 연도별 추이**

구 분			2013	2014	2015	2016
전국	GDP	십억원	1,430,255	1,485,505	1,564,248	1,635,555
		실질성장률 (%)	2.8	3.3	2.8	2.8
	1인당 생산액(만원)		2,848	2,944	3,089	3,196
인천시	GRDP	십억원	64,654	69,501	75,675	80,862
		실질성장률 (%)	2.3	3.6	2.8	3.8
	1인당 생산액(만원)		2,288	2,392	2,640	2,782

※ 통계청 -> e - 나라지표 -> 검색창(지역내총생산)

※ KOSIS -> 주제별통계 -> 국민계정·지역계정·국가자산(국부) -> 지역계정(2010년기준년) -> 지역소득

- 산업별로 보면 제조업(27.24%) > 운수업(13.42%) > 전기,가스,증기 및 수도사업(7.52%) 순으로 높게 나타나고 있으며, GRDP 내 제조업 비중은 점차 감소하는 경향이 나타남.

**【3-2】 인천시 산업별 총생산액 현황 및 변화추이**

(단위 : 십억원, %, 당해연도기준)

경제활동별	2012	2013	2014	2015	2016
지역내총생산 (시장가격)	62,208	64,654	69,500	75,674	80,862
순생산물세	6,133	5,948	6,056	6,607	7,282

경제활동별	2012	2013	2014	2015	2016
총 부가가치 <기초가격>	56,075 (100)	58,706 (100)	63,445 (100)	69,396 (100)	73,579 (100)
농림어업	249 (0.44)	239 (0.41)	252 (0.40)	258 (0.37)	255 (0.35)
광업	111 (0.20)	121 (0.21)	127 (0.20)	108 (0.16)	105 (0.14)
제조업	16,145 (28.79)	16,594 (28.27)	17,442 (27.49)	19,060 (27.47)	20,043 (27.24)
전기,가스,증기 및 수도사업	2,119 (3.78)	2,672 (4.55)	4,449 (7.01)	5,311 (7.65)	5,532 (7.52)
건설업	3,371 (6.01)	3,522 (6.00)	3,443 (5.43)	3,621 (5.22)	4,402 (5.98)
도매및소매업	4,452 (7.94)	4,560 (7.77)	4,584 (7.23)	5,028 (7.25)	5,101 (6.93)
운수업	6,472 (11.54)	6,681 (11.38)	7,237 (11.41)	8,834 (12.73)	9,873 (13.42)
숙박및음식점업	1,475 (2.63)	1,547 (2.63)	1,645 (2.59)	1,768 (2.55)	1,913 (2.60)
출판,영상,방송통신,및 정보서비스업	1,098 (1.96)	1,182 (2.01)	1,244 (1.96)	1,200 (1.73)	1,224 (1.66)
금융및보험업	2,583 (4.61)	2,494 (4.25)	2,649 (4.17)	2,589 (3.73)	2,655 (3.61)
부동산업 및 임대업	4,634 (8.26)	4,892 (8.33)	5,197 (8.19)	5,364 (7.73)	5,529 (7.51)
사업서비스업	2,385 (4.25)	2,478 (4.22)	2,836 (4.47)	3,179 (4.58)	3,133 (4.26)
공공행정,국방 및 사회보장행정	3,572 (6.37)	3,842 (6.54)	3,994 (6.30)	4,391 (6.33)	4,647 (6.32)
교육서비스업	3,053 (5.44)	3,302 (5.62)	3,436 (5.42)	3,508 (5.06)	3,618 (4.92)
보건업및사회 복지서비스업	2,338 (4.17)	2,493 (4.25)	2,705 (4.26)	2,906 (4.19)	3,186 (4.33)
문화 및 기타서비스업	2,017 (3.60)	2,088 (3.56)	2,204 (3.47)	2,269 (3.27)	2,361 (3.21)

※ KOSIS 주제별 통계→국민계정·지역계정·국가자산(국부)→지역계정→지역소득→경제활동별 지역내 총생산

## □ 사업체 현황

- 2016년 12월 말 기준 인천시 사업체 수는 19만 1천개소로 전국의 4.8%를 차지함.

- 전년대비 3% 증가하여 전국(2%)보다 높은 증가율을 보임.
- 규모별로 보면 인천시의 100인 이상 사업체 수 비중은 0.44%로 전국(0.47%) 및 7대광역시(0.54%) 보다 낮고, 100인 이상 사업체 종사자 비중 역시 22.39%로 전국(25.12%), 7대광역시(28.95%)보다 낮은 수준을 보이고 있음.

### 【3-3】 규모별 사업체 및 종사자 수와 비중 (2016년)

(단위 : 개소, %, 명)

구분		사업체수					
			5인 미만	5~19인	20~99인	100~299인	300인 이상
사업체 수 (개소)	전국	3,950,192	3,173,203	631,153	127,180	14,710	3,946
	인천시	191,568	152,932	31,411	6,377	678	170
	7대 특·광역시	1,812,819	1,458,672	289,006	55,400	7,432	2,309
구성비 (%)	전국	100	80.33	15.98	3.22	0.37	0.10
	인천시	100	79.83	16.40	3.33	0.35	0.09
	7대 특·광역시	100	80.46	15.94	3.06	0.41	0.13
종사자 수 (명)	전국	21,259,243	5,705,551	5,231,938	4,979,761	2,292,599	3,049,394
	인천시	1,004,783	269,211	262,311	248,224	103,125	121,912
	7대 특·광역시	10,127,777	2,614,737	2,381,403	2,199,667	1,170,200	1,761,770
구성비 (%)	전국	100	26.84	24.61	23.42	10.78	14.34
	인천시	100	26.79	26.11	24.70	10.26	12.13
	7대 특·광역시	100	25.82	23.51	21.72	11.55	17.40

※ KOSIS 주제별통계→경기·기업경영(사업체)→전국사업체조사→사업체조사→9차개정  
→시도·산업·종사자규모별 사업체수, 종사자수('06~)

- 2016년 기준 산업별 인천의 사업체 수는 도소매업이 46,002개(24.01%)로 가장 많고, 숙박음식점업이 34,298개(17.9%), 제조업 24,246개(12.65%), 운수업 24,242개(12.65%) 순으로 비중이 높음.

### 【3-5】인천시 산업별 사업체 현황 (2016년)

(단위 : 개, %)

사업체 산업별 구분	사업체 수		종사자 수	
		비중(%)		비중(%)
전체산업	191,568	100	1,004,783	100
농업, 임업 및 어업	27	0.01	262	0.03
광업	33	0.02	614	0.06
제조업	24,246	12.65	247,613	24.64
전기, 가스, 증기 및 수도사업	69	0.04	4,217	0.42
하수·폐기물 처리, 원료재생 및 환경복원업	434	0.23	5,554	0.55
건설업	5,506	2.87	48,370	4.81
도매 및 소매업	46,002	24.01	139,726	13.91
운수업	24,242	12.65	76,455	7.61
숙박 및 음식점업	34,298	17.90	102,166	10.17
출판, 영상, 방송통신 및 정보서비스업	864	0.45	8,592	0.85
금융 및 보험업	1,772	0.92	25,502	2.54
부동산업 및 임대업	7,892	4.12	23,650	2.35
전문, 과학 및 기술 서비스업	3,324	1.74	28,811	2.87
사업시설관리 및 사업지원 서비스업	2,167	1.13	40,439	4.02
공공행정, 국방 및 사회보장 행정	478	0.25	32,767	3.26
교육 서비스업	7,698	4.02	70,690	7.04
보건업 및 사회복지 서비스업	6,842	3.57	84,781	8.44
예술, 스포츠 및 여가관련 서비스업	6,076	3.17	17,785	1.77
협회·단체, 수리 및 기타 개인 서비스업	19,648	10.25	46,789	4.66

※ KOSIS 주제별통계→경기·기업경영(사업체)→전국사업체조사→사업체조사→9차개정→시도 산업·사업체구분별

- 2016년 기준 인천에서 사업체수 비중이 높은 9개 산업군에 대한 전국 및 7대광역시 비중을 비교한 결과, 제조업, 운수업의 비중이 큰 편임.
- 이는 인천 산업이 지리적 여건상 공단 등을 중심으로 한 제조업과 해운, 항공 등 운송업 중심으로 구성되어 있음을 증명하고 있음.

### 【3-6】인천시 주요 산업별 사업체 현황(2016년)

(단위 : 천개, %)

구분		사업체수										
			도소매업	숙박·음식	제조업	운수업	부동산·임대업	교육서비스업	보건·사회복지업	예술·스포츠·여가관련	건설업	그외기타
사업체수	전국	3,950.2	1,019.4	729.4	416.5	385.8	158.9	175.4	138.3	110.4	136.1	675.1
	인천시	191.6	46.0	34.3	24.2	24.2	7.9	7.7	6.8	6.1	5.5	28.8
	7대광역시	1,812.8	494.8	304.8	165.1	196.2	79.9	81.4	61.3	50.5	54.9	3,233.7
구성비 (%)	전국	100	25.80	18.46	10.54	9.77	4.02	4.56	3.85	2.80	3.44	17.09
	인천시	100	24.01	17.90	12.66	12.66	4.12	4.02	3.57	3.17	2.87	15.02
	7대광역시	100	27.30	16.81	9.11	10.82	4.41	4.49	3.38	2.79	3.03	17.86

※ KOSIS 기관별통계→지방자치단체→인천광역시→사업체조사→9차개정→사업체 구분별

## 4. 노동시장 구조

### 가. 총괄

#### □ 인천시 고용동향 총괄

○ 2017년 인천시 경제활동인구는 160만명, 취업자수 153만 3천명, 경제활동참가율 64.7%, 15세~64세 고용률 67.3%, 15세 이상 고용률 61.7%를 기록하여 전국보다 높고 매년 증가 추세임.

- 그러나 실업률 또한 2013년 대비 0.8% 증가한 4.6%로 나타났으며, 이는 전국 평균(3.7%)보다 매우 높은 수준에 해당함.

【4-1】 인천시 경제활동인구 변화

(단위 : 천명, %, %p)

구 분		2013년	2014년	2015년	2016년	2017년	연평균 증감률 (‘13~’17)
전국	15세이상 인구	42,304	42,795	43,239	43,606	43,931	1.0
	경제활동인구	26,108	26,836	27,153	27,418	27,748	1.5
	취업자	25,299	25,897	26,178	26,409	26,725	1.4
	경제활동참가율	61.7	62.7	62.8	62.9	63.2	0.5
	고용률(15세~64세 기준)	64.6	65.6	65.9	66.1	66.6	0.7
	고용률(15세 이상 기준)	59.8	60.5	60.5	60.6	60.8	0.4
	실업률	3.1	3.5	3.6	3.7	3.7	3.1
인천시	15세이상 인구	2,363	2,403	2,433	2,461	2,485	1.4
	경제활동인구	1,511	1,544	1,567	1,598	1,607	1.4
	취업자	1,448	1,472	1,488	1,520	1,533	1.4
	경제활동참가율	63.9	64.3	64.4	64.9	64.7	0.1
	고용률(15세~64세 기준)	65.3	65.4	65.9	67.2	67.3	0.5
	고용률(15세 이상 기준)	61.3	61.3	61.1	61.8	61.7	0.03
	실업률	4.1	4.7	5.0	4.9	4.6	0.8

※ KOSIS 주제별 통계→고용·노동·임금→고용→경제활동인구조사→경제활동인구총괄→행정 구역(시도)별 경제활동인구

## 나. 경제활동인구

### □ 근로자 특성별 경제활동인구

○ 2013~2017년 기간 동안 인천시 근로자 특성별 경제활동인구의 추이는 전국 평균과 비교할 때 **중고령층 인구가 특히 빠른** 성장을 보임.  
(표 4-2 참조)

- 성별로 볼 때 남성과 여성 경제활동인구 연평균 증감률은 각각 1.3%와 1.6%로 여성 경제활동인구의 증가가 더 빠르게 나타남.
- 연령별로 볼 때 50~59세, 그리고 60세 이상 연령에서 경제활동인구 연평균 증감률이 각각 4.1%, 7.2%를 기록하여 전국 증감률을 훨씬 상회하였음.
- 교육수준별로 보면 전반적인 고학력화 추세를 반영하여 대졸이상 경제활동인구의 증가율이 가장 컸으며, 전국과 비교하여 볼 때에는 초졸이하 및 중졸 경제활동인구의 감소와 고졸 경제활동인구의 증가율이 상대적으로 높게 나타남.
- 경제활동인구의 46.9%에 해당하는 고졸 경제활동인구가 가장 많았고, 그에 따라 구직자는 물론 재직자에 대하여도 지속적인 직업능력향상을 위한 각종 일자리정책이 요구됨.

【4-2】 인천시 성별, 연령별, 교육정도별 경제활동인구

(단위: 천명, %)

지역	구분		2013	2014	2015	2016	2017	연평균증감률 (‘13~’16)
전국	합계		26,108	26,836	27,153	27,418	27,748	1.5
	성별	남	15,245	15,607	15,728	15,836	15,975	1.2
		여	10,862	11,229	11,426	11,583	11,773	1.9
	연령별	15~29세	4,053	4,179	4,253	4,334	4,333	0.9
		30~39세	6,019	5,991	5,911	5,856	5,833	△0.8
		40~49세	6,908	7,054	7,054	6,981	6,931	0.3

지역	구분		2013	2014	2015	2016	2017	연평균증감률 ('13~'16)
		50~59세	5,812	6,083	6,215	6,295	6,442	3.1
		60세이상	3,317	3,528	3,720	3,953	4,210	6.0
	교육 수준별	초졸이하	2,428	2,323	2,194	2,071	2,007	△4.4
		중졸	2,352	2,293	2,262	2,232	2,226	△1.8
		고졸	10,297	10,672	10,819	10,858	10,865	1.2
		대졸이상	11,030	11,548	11,879	12,257	12,650	3.6
인천	합계		1,511	1,544	1,567	1,598	1,607	1.5
	성별	남	883	896	912	932	937	1.3
		여	628	649	654	667	670	1.6
	연령별	15~29세	247	255	257	268	267	0.5
		30~39세	356	351	353	352	348	△0.2
		40~49세	412	415	413	416	405	△0.8
		50~59세	339	355	361	374	387	4.1
		60세이상	157	168	182	189	200	7.2
	교육 수준별	초졸이하	108	108	95	94	82	△5.6
		중졸	121	125	122	131	124	△2.0
		고졸	731	757	753	757	754	1.3
		대졸이상	551	554	597	616	647	3.7

※ KOSIS 주제별 통계→고용·노동·임금→고용→경제활동인구조사→행정구역(시도)/성별/연령별/교육정도별 경제활동인구

- 인천시의 경제활동 참가율은 성별에 관계없이 전국 수준보다 높으며, 연령별로는 15~29세 인구에서 지속적으로 상승하여 전국에 비해 높은 편이고, 교육수준별로는 고졸, 대졸이상인 전국 수준보다 높음.



【4-3】 인천시 성별, 연령별, 교육정도별 경제활동참가율

(단위: %)

지역	구분		2013	2014	2015	2016	2017	평균증감률 (‘13~’17)
전국	경제활동참가율 계		61.7	62.7	62.8	62.9	63.2	0.5
	성별	남	73.5	74.4	74.1	74.0	74.1	0.2
		여	50.3	51.5	51.9	52.2	52.7	1.0
	연령별	15~29세	42.9	44.5	45.3	46.3	46.7	1.4
		30~39세	75.5	76.4	76.7	77.1	77.8	0.7
		40~49세	80.0	80.9	81.0	81.0	81.1	0.3
		50~59세	74.6	75.9	76.2	76.1	77.0	0.9
		60세이상	39.2	40.0	40.1	40.5	41.1	1.3
	교육 수준별	초졸이하	39.4	39.1	37.8	37.1	36.4	△1.8
		중졸	40.4	40.4	40.1	39.4	40.0	△0.5
		고졸	63.6	65.0	65.3	65.2	65.3	0.4
		대졸이상	78.1	78.2	78.0	78.0	78.1	0.0
인천	경제활동참가율 계		63.9	64.3	64.4	64.9	64.7	0.1
	성별	남	75.6	75.5	75.9	76.7	76.4	0.02
		여	52.5	53.3	53.1	53.5	53.3	0.2
	연령별	15~29세	45.5	47.2	47.9	50.1	50.4	1.1
		30~39세	75.9	75.5	77.0	77.5	77.4	0.6
		40~49세	80.6	80.8	80.9	82.3	80.9	△0.5
		50~59세	75.4	75.8	74.9	75.8	77.3	0.7
		60세이상	40.2	40.5	41.0	39.8	39.7	0.7
	교육 수준별	초졸이하	37.8	38.6	35.1	35.2	32.4	△2.6
		중졸	38.9	40.0	40.0	40.9	39.5	△1.5
		고졸	67.4	68.5	68.3	69.4	68.6	0.2
		대졸이상	80.9	78.5	78.9	78.8	79.0	△0.8

※ KOSIS 주제별 통계→고용·노동·임금→고용→경제활동인구조사→행정구역(시도)/성별/연령별/교육정도별 경제활동인구

## 다. 취업자

### □ 성별 취업자 수

○ 인천시 성별 취업자 비중을 살펴보면 2017년 기준 남자 57.9%, 여자 42.1%로 남자 취업자의 비중이 약간 높은 편임.

- 그러나, 2013~2017년간 추이를 살펴보면 여자 근로자의 비중이 지속적으로 증가하고 있음.

#### 【4-4】 인천시 성별 취업자 수 현황

(단위 : 천명, %)

구분		2013		2014	2015	2016	2017	
		취업자수	비중	취업자수	취업자수	취업자수	취업자수	비중
전 국	계	25,299	100	25,897	26,178	26,409	26,725	100
	남자	14,745	58.3	15,057	15,156	15,241	15,368	57.5
	여자	10,554	41.7	10,840	11,022	11,168	11,356	42.5
인천시	계	1,448	100	1,472	1,488	1,520	1,533	100
	남자	844	58.3	857	865	883	888	57.9
	여자	604	41.7	616	623	637	645	42.1

※ KOSIS 주제별 통계→고용·노동·임금→고용→경제활동인구조사→취업자→행정 구역(시도)/성별 취업자

### □ 연령별 취업자 수

○ 연령별로는 60세 이상을 제외하고는 취업자의 비중이 전국 평균보다 다소 높음.

- 그러나 2013~2017년 기간의 추이를 보면 50대 이상 취업자 비중이 특히 빠르게 증가하고 있음.

#### 【4-5】 인천시 연령별 취업자 수 현황

(단위 : 천명, %)

시도별	연령 계층별	2013		2014	2015	2016	2017	
		취업자수	비중	취업자수	취업자수	취업자수	취업자수	비중
전 국	계	25,299	100	25,897	26,178	26,409	26,725	100
	15-29세	3,728	14.7	3,802	3,864	3,908	3,907	14.6
	30-39세	5,840	23.1	5,805	5,729	5,672	5,643	21.1
	40~49세	6,771	26.8	6,896	6,892	6,832	6,783	25.4
	50~59세	5,704	22.5	5,947	6,068	6,150	6,302	23.6
	60세 이상	3,256	12.9	3,448	3,625	3,848	4,090	15.3
인천시	계	1,448	100	1,472	1,488	1,520	1,533	100
	15-29세	224	15.5	224	227	237	239	15.6
	30-39세	342	23.6	338	339	340	335	21.9
	40~49세	401	27.7	403	400	404	394	25.7
	50~59세	329	22.7	346	350	363	373	24.3
	60세 이상	152	10.5	162	173	177	191	12.5

※ KOSIS 주제별 통계→고용·노동·임금→고용→경제활동인구조사→취업자→행정구역(시도)/연령별 취업자

#### □ 산업별 취업자 수

- 산업별로는 사업·개인·공공서비스업이 33.5%으로 가장 많은 비중을 차지하고 있으며, 그 다음으로는 제조업 23.4%, 도소매숙박음식업 22.3% 순으로 나타남. 특히 제조업의 경우 입지계수가 1보다 크게 나타나 전국 평균보다 높은 비중을 보임.

#### 【4-6】 인천시 산업별 취업자 수 현황

(단위 : 천명, %)

시도별	산업별	2013	2014	2015	2016	2017	비중	입 지 계수 <sup>3)</sup>	연평균 증감율
전 국	계	25,299	25,897	26,178	26,409	26,725	100		1.4
	농업 임업 및 어업	1,513	1,446	1,337	1,273	1,279	4.8		△4.1
	제조업	4,307	4,459	4,604	4,584	4,566	17.1		1.5
	건설업	1,780	1,829	1,854	1,869	1,988	7.4		2.9
	도소매숙박음식점업	5,678	5,952	6,011	6,045	6,083	22.8		1.8
	사업개안공공서비스	8,929	9,131	9,278	9,532	9,734	36.4		2.2
	전기운수통신금융	3,077	3,068	3,079	3,088	3,053	11.4		△0.2
	광업 등 기타	15	12	15	18	22	0.1		0.1
인천시	계	1,448	1,472	1,488	1,520	1,533	100	1.0	1.6
	농림임업및어업	33	21	20	6	4	0.3	0.1	△35.3
	제조업	337	325	340	348	358	23.4	1.4	1.6
	건설업	95	106	100	133	130	8.5	1.1	9.0
	도소매숙박음식점업	320	352	344	341	342	22.3	1.0	1.8
	사업개안공공서비스	473	485	492	493	513	33.5	0.9	2.0
	전기운수통신금융	189	183	192	200	185	12.1	1.1	△0.4
	광업 등 기타	1	0	0	0	1	0.1	1.0	0.0

※ KOSIS 주제별 통계→고용·노동·임금→고용→경제활동인구조사→취업자→행정구역(시도)/산업별 취업자

#### □ 종사자 지위별, 근로형태별 취업자 수

○ 2017년 인천시 취업자의 종사자 지위별 비중을 살펴보면, 상용근로자(51.5%) > 임시근로자(23.3%) > 자영업자(16.9%) 순으로 높게 나타남.

- 임시근로자 비중이 전국 평균(18.7%)보다 높은 특징을 보임.
- 2013~2017년 기간 동안 인천시 취업자는 약 10만 4천명 증가하였는데, 그 증가분을 주도한 종사자 지위는 상용직(14만 1천명 증)으로 나타났다.

3) 입지계수는 [(해당산업 지역내 구성비)/(해당산업 전국 구성비)]로 계산되며, 1보다 크면 전국평균보다 비중이 크다는 것을 의미함.

#### 【4-7】 인천시 종사상지위별 취업자 수 현황

(단위 : 천명, %)

시도별	종사상지위별	2013		2014	2015	2016	2017	
		취업자수	비중	취업자수	취업자수	취업자수	취업자수	비중
전 국	계	25,299	100	25,897	26,178	26,409	26,725	100
	자영업자	5,703	22.6	5,720	5,622	5,614	5,682	21.3
	무급가족종사자	1,232	4.9	1,219	1,153	1,126	1,110	4.1
	상용근로자	11,847	46.8	12,319	12,716	13,062	13,428	50.2
	임시근로자	4,919	19.4	5,069	5,114	5,124	4,992	18.7
	일용근로자	1,600	6.3	1,570	1,572	1,483	1,514	5.7
인천시	계	1,448	100	1,472	1,488	1,520	1,533	100
	자영업자	286	19.8	274	259	253	259	16.9
	무급가족종사자	47	3.2	48	39	27	33	2.2
	상용근로자	675	46.6	689	742	766	789	51.5
	임시근로자	362	25.0	367	371	388	357	23.3
	일용근로자	79	5.4	94	77	86	94	6.1

※ KOSIS 주제별 통계→고용·노동·임금→고용→경제활동인구조사→취업자→행정구역(시도)/종사상지위별 취업자

- 근로형태별로 볼 때 인천시는 2013년 8월 기준으로는 비정규직의 비중(32.6%)이 전국(32.5%)보다 높았지만, 이후 정규직 중심의 고용 성장이 이루어지면서 2017년 8월 기준 비정규직 비중(31.4%)은 전국(32.9%)보다 더 낮아짐.

#### 【4-8】 인천시 근로형태별 취업자 수 현황

(단위 : 천명, %)

시도별	항목	2013. 8		2014. 8	2015. 8	2016. 8	2017. 8		연평균 증감률
		취업자수	비중	취업자수	취업자수	취업자수	취업자수	비중	
전 국	임금근로자	18,403	100	18,992	19,474	19,743	20,006	100	2.2
	정규직	12,426	67.5	12,869	13,166	13,262	13,428	67.1	2.3
	비정규직	5,977	32.5	6,123	6,308	6,481	6,578	32.9	2.0
인천시	임금근로자	1,132	100	1,165	1,202	1,252	1,228	100	2.4
	정규직	763	67.4	809	846	839	842	68.6	2.9
	비정규직	369	32.6	356	356	414	386	31.4	1.5

※ KOSIS 주제별 통계→고용·노동·임금→고용→경제활동인구조사→근로형태별부가조사→시도 비정규직 근로자 규모

## 라. 고용률

### □ 성별 고용률(15세이상) 추이

- 2017년 기준 인천시의 성별 고용률은 남자 72.4%, 여자 51.2%로 전국 평균보다 높게 나타남.

【4-9】 인천시 성별 고용률 현황 및 변화추이

(단위 : %, %p)

시도별	성별	2013	2014	2015	2016	2017	'13~'17 증감분
전 국	계	59.8	60.5	60.5	60.6	60.8	0.2
	남자	71.1	71.7	71.4	71.2	71.2	0.0
	여자	48.9	49.7	50.1	50.3	50.8	0.4
인천시	계	61.3	61.3	61.1	61.8	61.7	0.0
	남자	72.3	72.2	72.0	72.8	72.4	-0.1
	여자	50.5	50.6	50.6	51.1	51.2	0.1

※ KOSIS 주제별 통계→고용·노동·임금→고용→경제활동인구조사→행정구역(시도)/성별 경제활동인구

### □ 연령별 고용률 추이

- 인천시의 고용률을 연령별로 살펴보면 청년 고용률(15~29세 45.1%)이 전국 평균(42.1%)보다 높은 반면, 그 외의 모든 연령층에서는 전국 평균보다 낮음.
- 2013~2017년 기간 동안 추이를 보면 모든 연령층에서 고용률 상승과 하락이 나타나고 있지만 청년층 고용률은 지속적으로 상승하고 있음.

【4-10】 인천시 연령별 고용률 현황 및 변화추이

(단위 : %, %p)

시도별	연령계층별	2013	2014	2015	2016	2017	'13~'17 증감률
전 국	15 - 29세	39.5	40.5	41.2	41.7	42.1	0.4
	30 - 39세	73.3	74.1	74.4	74.7	75.3	0.5
	40 - 49세	78.4	79.1	79.1	79.3	79.4	0.2
	50 - 59세	73.2	74.2	74.4	74.3	75.3	0.6
	60세 이상	38.4	39.0	39.0	39.5	39.9	0.4
	15 - 64세 (OECD기준)	64.6	65.6	65.9	66.1	66.6	0.5
	15세 이상 (ILO기준)	59.8	60.5	60.5	60.6	60.8	0.2
인천시	15 - 29세	41.3	41.5	42.2	44.4	45.1	0.4
	30 - 39세	73.0	72.7	73.9	74.8	74.6	0.4
	40 - 49세	78.5	78.5	78.3	79.9	78.8	△0.4
	50 - 59세	73.0	73.7	72.5	73.5	74.6	0.5
	60세 이상	38.9	38.9	38.9	37.4	37.8	0.2
	15 - 64세 (OECD기준)	65.3	65.4	65.9	67.2	67.3	0.3
	15세 이상 (ILO기준)	61.3	61.3	61.1	61.8	61.7	0.0

※ KOSIS 주제별 통계→고용·노동·임금→고용→경제활동인구조사→행정구역(시도)/연령별  
경제활동인구

## 5. 기타

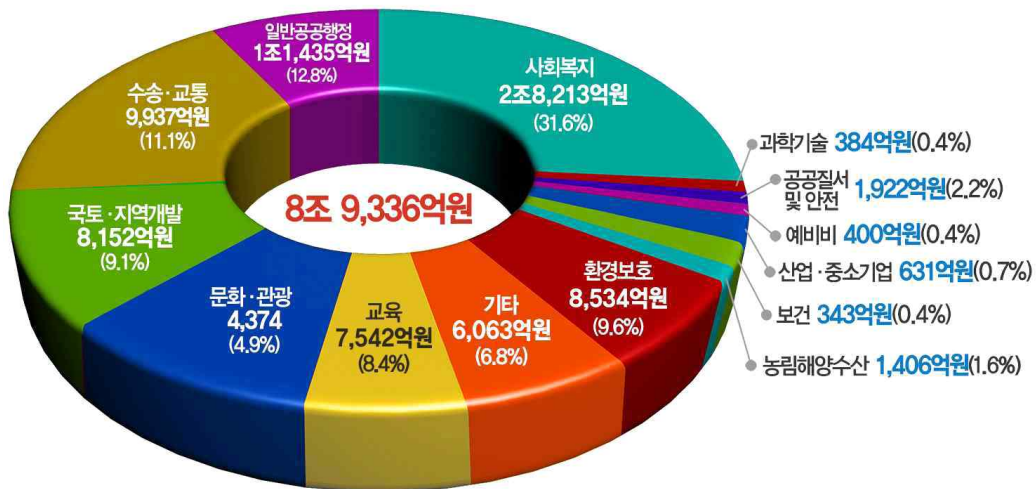
### □ 재정 및 행정여건

- 2015년부터 재정건전화 3개년 계획을 수립하여 긴축재정을 통한 감축  
재원 채무조기상환 및 정부지원금(국비·보통교부세) 확보는 물론,  
계속사업 재검토 실시 등으로 재정건전화를 위해 주력한 결과 행정

안전부는 최근 지방재정위기관리위원회를 열어 인천시의 재정위기 주의 등급을 해제하고 이를 3월 13일 인천시에 공식적으로 통보함.

- 2018년 인천시 예산은 8조 9,336억원<sup>4)</sup>으로 2017년 당초예산 대비 7.42% 증가하였으며, 2018년도 당초예산 일반회계 예산규모 대비 자체 수입의 비율인 ‘재정자립도’는 62.97%이고, 자주재원인 자체수입과 지방교부세를 더하여 계산한 비율인 ‘재정자주도’는 71.11%로 전년대비 각각 0.89%p, 0.88%p 상승하여 재정건전성이 더욱 향상되고 있음.

【5-1】 2018년 예산 분야별 자원배분(시본청)



4) 2018년 인천광역시 예산기준 재정공시(<http://www.incheon.go.kr/posts/1334>), 기금 미포함(15개기금 6,047억원)



### Ⅲ. 비전 및 전략

#### 1. 일자리창출 비전

**비전**

**시민이 행복한 일자리 부자 도시, 인천!**

**목표**

**지속 가능한 좋은 일자리 창출**  
(일자리 10만 6천개 창출 지원, 고용률 67.9% 달성)

5대 전략		14개 추진과제
전략1	일자리창출 미래성장기반 구축	① 찾아가는 투자유치로 역동적인 인천 건설 ② 신성장산업 발굴 및 육성 ③ 중소기업 경쟁력 강화
전략2	청년이 행복한 일자리 사업 확대	④ 취업 안정화 및 지속 가능한 일자리여건 자원 강화 ⑤ 취업촉진 및 역량강화를 위한 지원 확대 ⑥ 성공 도약을 위한 창업지원 인프라 조성
전략3	일자리 미스매치 해소	⑦ 지역산업 맞춤형 일자리 창출 ⑧ 맞춤형 인력양성 및 취업정보 제공 ⑨ 고용안정 및 일자리 질 개선
전략4	맞춤형 일자리 창출 및 지원	⑩ 사회적경제 육성 및 발전기반 구축 ⑪ 여성취업지원 및 고용유지 강화 ⑫ 중장년, 노인, 장애인 일자리 지원
전략5	일자리 거버넌스 활성화	⑬ 일자리 거버넌스를 통한 협업체계 강화 ⑭ 일자리 추진기관 역량강화

## 2. 중점 추진전략

### 전략 1

### 일자리창출 미래성장기반 구축

#### ① 찾아가는 투자유치로 역동적인 인천 건설

##### ○ go-WEST 투자유치 프로젝트 추진

- (목적) 대한민국 신성장동력을 인천으로 집중시키고, 적극적인 중국 진출을 통해 투자유치 추진
- (내용) World class Technology(IT·BT 최첨단 기업유치), Education (ICG 2단계 조성 및 글로벌대학교 유치), Service(최첨단 의료서비스 복합단지 조성), Tourism(복합리조트 및 복합쇼핑몰 조성)

##### ○ 청라 IHP산업단지에 첨단업종의 기업 유치

- (목적) 첨단업종의 기업을 적극적으로 유치하여 산업단지 활력 제고 및 양질의 일자리 창출
- (내용) 잠재투자 기업 지속적인 관리 및 기업유치 활동 전개

##### ○ 지역 중점산업(물류, 목재 등) 기업 투자유치

- (목적) 우리 시의 지리적인 강점과 첨단 산업특성을 반영한 물류, 제조, 서비스 산업 등에 대한 기업 투자유치 추진
- (내용) 북항배후부지 투자유치설명회 개최 및 국내 및 해외IR 참가

##### ○ U턴기업 유치 추진

- (목적) 해외진출 후 국내로 복귀하는 기업(U턴기업) 대상으로 인천시 이전유치를 통한 고용창출 및 경제 활성화 도모
- (내용) 해외에서 2년 이상 운영하던 사업장을 청산·양도 또는 축소하고, 국내사업장을 신(증)설하는 국내기업에게 법인세등 조세감면, 자금지원, 입지 보조금 지원, 인력지원 등

## ② 신성장산업 발굴 및 육성

### ○ ICT융합기술 기반 SW융합 클러스터 조성

- (목적) SW융합기업이 창업에서부터 안정적으로 성장할 수 있도록 글로벌 생태계 조성
- (내용) SW융합 클러스터 운영(글로벌 스타트업 육성, R&D 제품 상용화 지원, 글로벌 마케팅 지원, 창조성장벤처펀드 운용), 글로벌 스타트업 캠퍼스 운영(글로벌 현지화 추진, 글로벌대학 연계사업, 해외 거점 활용 우수 창업프로그램에 입주기업 참여, 스마트벤처캠퍼스)

### ○ 4차 산업혁명 산업분야 선도대응 추진

- (정의) 첨단 정보통신기술 등이 경제·사회 전반에 융합되어 혁신적인 변화가 나타나는 차세대 산업혁명으로 경제·사회구조 변화를 일으키는 혁신적 변화
- (내용) 기술의 공유와 확산 및 산업경쟁력 강화를 위한 4차 산업혁명 촉진에 관한 조례 제정 및 4차 산업혁명위원회 출범, 토론회 개최 등

### ○ 바이오융합 산업기술단지 조성

- (목적) 바이오 융합시장 선도를 위한 거점 조성 및 중소벤처기업 육성
- (내용) 산업분야별 특화지구 조성(바이오, 뷰티, 의료기기 기업 유치), 바이오융합센터 구축, 바이오융합 스트리트 몰 조성

### ○ 인천 산학융합지구 조성사업

- (목적) 인천국제공항과 인천경제자유구역 그리고 원도심 산업단지를 연계·발전시키는 산학융합형 인력양성, 연구개발, 기업지원 체계 구축
- (내용) 송도지식정보단지 내 16,417㎡(약5,000평) 항공산업 캠퍼스, 항공산업 기업·연구관 건축

### ③ 중소기업 경쟁력 강화

#### ○ 자금 지원을 통한 중소기업 성장 견인

- (목적) 저리의 운전 및 시설자금 지원을 통한 중소기업의 성장기반 구축
- (내용) 경영안정자금(8,500억원/제조업, 제조업관련 서비스업등), 구조 고도화자금(500억원/제조업, 벤처기업등)

#### ○ 수출경쟁력 강화 및 글로벌 마케팅 지원

- (목적) 관내 중소 수출기업의 해외 마케팅 능력배양과 해외 판로 개척 기반 구축을 통하여 수출증대에 기여
- (내용) 시장개척단, 단체·개별 해외전시회, 해외 바이어 초청 수출상담회, 수출지원단, 국내전시·상담회 지원, 해외규격 인증획득, 해외 지사화 사업, 중소기업 FTA 활용지원, 대중국 마케팅지원 등

#### ○ 스마트공장 보급 확대 및 우수기업 육성

- (목적) 4차 산업혁명시대에 대응하는 인천제조업의 개편지원 및 우수기업 육성 및 지원을 통한 기업경쟁력 강화
- (내용) 맞춤형 스마트공장 보급 확대(100개사), 우수기업 선정 지원 (유망중소기업, 비전기업, 중견성장사다리기업)

#### ○ 산업단지 고도화 추진

- (목적) 준공 후 20년 이상 경과된 산업단지에 구조고도화 및 재생사업 시행으로 경쟁력 강화
- (내용) 구조고도화를 통한 산업환경 개선{산업시설 구역을 지원 및 복합시설로 변경(10%이내), 도심형 첨단사업 집적화센터 확산 및 주차환경 개선(주안·부평), 융복합 집적지 조성 및 주차환경 개선(남동)}, 남동산업단지 리모델링 및 재생사업 추진

#### ○ 산업디자인 및 지식재산기술지원 확대

- (목적) 디자인 개발지원으로 중소기업 제품의 고부가가치화 유도
- (내용) 디자인 개발지원 및 산업시설 환경개선 사업 확대, 지식재산 및 기술지원 확대로 혁신성장 지원, 아름다운 공장 어워드 및 인스로드(InsRoad) 운영

## 전략 2

## 청년이 행복한 일자리 사업 확대

## ④ 취업 안정화 및 지속 가능한 일자리여건 지원 강화

## ○ 중소기업에 취업하는 신규 청년사원에게 복지포인트를 지급

- 복지향상 및 임금격차 완화로 장기근속을 유도하도록 지원대상 선정

\* (지원대상) 채용 후 3개월 이상 근무, 연봉 2천7백만원 미만인 청년 취업자(1,000명)

\* (지원규모) 1인당 연 120만원(생애 1회) → 건강관리, 자기계발비 등으로 사용

## ○ 청년고용 우수 중소기업의 근로환경개선 지원으로 고용 확대

- 해당 중소기업에 휴게실, 기숙사 등 환경개선 자금 보조

\* (지원요건) 청년고용 5명 이상, 2천~5천만원 지원(26개사)

## ○ 청년인턴십 프로그램 강화

- 기업·청년간 매칭 확대로 우수인력 유입 및 청년 고용안정 유도

\* (기업) 인턴 3개월간 210만원(월 70만원), 정규직 전환시 340만원(2회 분할) 지급

\* (청년) 정규직 6개월 근무시 120만원(2회 분할) 지원(300명)

## ⑤ 취업촉진 및 역량강화를 위한 지원 확대

## ○ 청년구직자 면접지원 서비스

- 청년이 필요로 하는 맞춤형 구직 지원으로 적극적 구직활동 장려

\* 구직활동 청년에게 면접복장대여비 등을 연 16.5만원 이내 지원(400명)

## ○ 청년 역량강화, 일자리 지원 등을 위한 소통 및 활동 공간 제공

- 제물포스마트타운 내 '유유기지' 설치('17.10.16 개소, 863㎡, 9개 프로그램 운영)

## ○ 대학 취업지원서비스 강화 : 3개 기관

- 대학 일자리센터(인하대·인천대), 취·창업진로지도센터(경인여대) 지원

- 맞춤형 취업코칭, 취업률 향상을 위한 프로그램 확대 등

## ⑥ 성공 도약을 위한 창업지원 인프라 조성

### ○ 인천 창업허브(HUB) 구축

- 청년 창업자를 위한 복합 멀티공간을 구축하여 창업의 메카로 조성( '20년 준공)
- 창업을 했거나 창업을 준비하는 청년이 지원주택에 거주하면서 24시간 창업 활동에 전념할 수 있도록 복합 창업지원 공간을 제공

### ○ 창업 재기펀드 조성 및 운영

- 조성규모 : 375억원(모태펀드 300억원(정부), 시 20억원, 창업투자회사 등 55억원)
- 투자대상 : 과거 실패 경험이 있는 재기기업, 7년 이내 창업기업 등
- 투자조건 : 인천 소재 기업에 40억원(시 분담액의 200%) 이상 투자

### ○ 창업생태계 조성 및 지원 강화를 통한 일자리 창출

- 창업관련 정보교류, 연계기술교육, 네트워킹 등 창업지원 및 소통 공간 마련 \* (가칭)INSTA CAFE(남구 도화동, 인천 IT타워 내)
- 기술력과 아이디어를 갖춘 창업기업에 컨설팅과 사업계획서 작성 비용을 최대 560만원까지 지원 → 30개사
- 창업과 중소벤처기업 성장 지원 촉진을 촉진하는 창조경제혁신센터 구축운영
- 창업보육센터(5개소)를 통하여 예비·신규창업자에게 입주공간과 경영·기술·마케팅 지원
- 벤처·기술 및 지식서비스 산업분야 기업가정신 교육
  - \* 기업가 정신 함양, 창업 마인드 제고, 유망창업자 발굴 및 지원 등
- e-다누리 창업센터 운영
  - \* 다문화 가족 예비창업자를 대상으로 전자상거래 교육 및 창업공간, 컨설팅 제공

## 전략 3

## 일자리 mismatch 해소

### ⑦ 지역산업 맞춤형 일자리 창출

#### ○ 지역혁신프로젝트 추진

- (중소기업 일자리 만들기) ① 뷰티, 항공, 물류산업 육성을 위한 전략 산업 신규 일자리 창출, ②뿌리산업지원센터 설치, 경력형성금을 지급하는 뿌리산업 평생일자리 창출, ③학생, 교수 팀프로젝트를 통한 지역 중소기업 취업을 연계하는 산학협력 청년 희망이음사업 추진
- (일하고 싶은 산업단지 만들기) ④기업 애로 사항을 수렴하고 기업 컨설팅을 지원하는 산업단지 커뮤니티 블록톡 사업 확대, ⑤강화산업단지 입주 본격화에 따른 강화 일자리 잡(JOB)다(多) 사업 추진
- (마중물 상생 일자리 만들기) ⑥농촌지역의 새로운 일자리 창출 모델을 지향하는 강화 일자리공동체 청춘마을 ⑦빈집을 활용하여 도시농부 창업을 도모하는 빈집 스마트 도시농부 ⑧수행기관 및 사업담당자의 일자리창출 역량강화 플랫폼 사업 추진

#### ○ 일반 지역 산업 맞춤형 일자리창출 지원사업

- 특성화고 및 대학교 등 지역 청년 맞춤형 취업지원프로그램(직업·직무 교육) 및 취업역량강화 프로그램 운영
- 기업의 신규 인력 채용을 통한 지역 고용창출과 실업문제 해소를 도모, 기업의 인건비 일부 보전
- 지역내 8개 산업단지 근로자를 대상으로 기업의 기숙사 월임차료 지원
- 경력단절 여성 등 일자리 취약계층을 대상으로 물류사무원 양성 교육

### ⑧ 맞춤형 인력양성 및 취업정보 제공

#### ○ 지역산업맞춤형 인력양성

- (목적) 지역특성과 산업현장의 수요를 반영한 맞춤형 직업훈련 실시
- (내용) 7개 기관(공동교육훈련기관 5, 파트너기관 2), 구직자 및 재직자 대상 / 16개 과정 471명 운영(구직자 과정)

#### ○ 제물포스마트타운(JST) 일자리지원단 운영

- (목적) 효율적인 일자리 업무지원을 위한 통합 공간 조성으로 기관 간 협력 네트워크 구축 및 홍보, 맞춤형 일자리창출 지원 등
- (내용) 연면적 14,528㎡(지하1층 지상 15층) / 노인, 사회적 경제, 창업보육센터 등 일자리사업 수행 확장형 통합 공간



## ○ 일자리종합정보센터

- (목적) 구직자에 대한 입체적 취업지원 및 기업의 적기 인재 채용지원, 市의 일자리지원 허브 기관으로 지역 일자리지원기관 업무지원
- (내용) 구직자에 대한 상담·교육·일자리소개 등 맞춤 취업지원, 구인기업 맞춤 채용지원(동행면접, 채용대행, 현장채용관 운영 등)

## ○ Job' s인천 운영

- (목적) 시민들의 일자리정보 접근성 개선을 위한 현장형 서비스지원 공간 제공, 정부·자치단체·민간의 일자리 정책과 사업의 연계상담 등 원스톱 일자리지원 서비스 제공
- (내용) 청년·여성·청소년 등 개인별 맞춤상담 및 정보 제공, 정보검색, 스터디·세미나·동아리활동, 취업특강 등

## ㉑ 고용안정 및 일자리 질 개선

### ○ 인천 자동차 산업 활성화를 통한 고용안정

- (목적) 민·관 협업을 통한 지역경제 활성화 노력으로 고용불안 해소
- (내용) 자동차발전협의회(17.9.19.창립)를 통하여 자동차 포럼 개최, 군·구등 순회 프로모션, 시민 캠페인 등 전개하고 지역이 상생할 수 있는 방안 모색

### ○ 일자리 안정자금 정착 지원

- (목적) 최저임금 인상에 따른 소상공인 및 영세중소기업의 경영부담을 완화하고, 사회보험 가입 제고로 저임금 노동자들의 고용안전망 강화
- (대상) 30인 미만 사업(단, 공동주택 경비·청소원은 예외), 월 보수 190만원 미만 상용노동자

### ○ 공공부문 비정규직의 정규직 전환 추진

- (목적) 공공부문 비정규직의 고용안정과 처우개선을 통한 공공부문 서비스 질 개선
- (내용) 기간제 근로자, 민간위탁 근로자 정규직 전환

### ○ 생활임금 운영

- (목적) 시에서 직접 고용한 근로자들의 안정적인 생활과 삶의 질 향상을 위하여 적절한 생활임금 결정
- (내용) 2018년 생활임금 시급 8,600원 \* 전년대비 1,720원(25%) 인상

### ○ 근로자종합복지관(남부, 북부, 남동), 근로자문화센터 운영

- 근로자의 문화적 생활지위 향상과 복지증진 도모



## 전략 4

## 맞춤형 일자리 창출 및 지원

### 10 사회적경제 육성 및 발전기반 구축

#### ○ 사회적경제조직 육성 및 지원 강화

- (목적) 사회적경제 기업 경영 지원으로 자생력 강화 도모
- (내용) 사회적기업가 육성 및 소셜창업실 운영, 아카데미 운영, 홍보 및 마케팅 강화(웹뉴스레터, 서포터즈, 카달로그 제작), 인천우수상품 박람회(i-Good Fair) 개최, 지역자원 연계 및 네트워크 활성화

#### ○ 사회적기업 일자리창출 지원

- (목적) 취약계층 인력고용에 따른 인건비 지원 등 재정지원을 통한 자립기반 구축
- (내용) 인천광역시 소재 인증 및 예비 사회적기업, 최저임금수준 인건비 및 사업주부담 4대보험료 일부 지원

#### ○ 마을기업 육성사업

- (목적) 지역주민의 각종 자원을 활용한 수익사업을 통해 주민의 소득 및 일자리를 창출, 제공
- (내용) 재정 및 컨설팅 지원 120명(신규 6개소, 2차 지원 4개소, 예비 5개소)

#### ○ 인천형 공유경제 활성화 추진

- (목적) 인천에 최적화된 공유경제 인프라 구축으로 시민들의 합리적인 소비문화 확산
- (내용) 공유경제 도입 및 활성화 방안 정책 연구 용역, 공유경제 촉진위원회 구성 및 운영, 공유경제 활성화 기본계획 수립

### 9 여성취업지원 및 고용유지 강화

- (목적) 혼인·임신·출산·육아 등으로 경력이 단절된 여성에게 취업상담, 직업교육훈련, 인턴십 및 취업 후 사후관리 등 종합적인 취업지원 서비스를 One-stop으로 제공하여 여성의 경제활동 참여율 제고
- (내용) 취업연계 14,500명, 인턴십(새일여성, 결혼이민) 346명, 직업교육훈련(36개과정 778명) 실시 및 취업지원, 지속적인 사후관리

## Ⅹ 중장년, 노인, 장애인 일자리 지원

### ○ 중장년 사회공헌활동 지원

- (목적) 중장년 퇴직전문인력을 비영리기관에 배치 활용하여 사회 서비스 확산 및 고령화 문제에 효과적으로 대응
- (내용) 전문직 은퇴·실직 중장년을 사회적기업, 비영리단체 등 비영리기관에 매칭 파견하여 사회공헌활동 수행 지원

### ○ 어린이 하갯길 길동무 사업

- (목적) 각종 사고·위험으로부터 어린이가 안전한 하갯길 환경 조성
- (내용) 학교별 2~4명 배치 및 하갯지도 후 주변 순찰

### ○ 노인일자리 및 사회활동지원

- (목적) 일하기를 희망하는 노인에게 맞춤형 노인일자리 제공으로 노인 소득창출 및 사회참여 기회제공
- (대상) 만65세 이상 기초연금 수급자(\*시장형 만60-64세 허용)

### ○ 장애인 일자리 지원

- (목적) 취업이 어려운 장애인에게 장애유형별 다양한 일자리 보급하여 직업생활 및 사회참여 확대를 위한 직업경험 지원

### ○ 공공근로사업

- (목적) 저소득 실업자에 공공일자리 제공으로 최소 생계 보장 및 고용안정 촉진
- (내용) 정보화추진사업, 공공서비스 지원사업, 환경정화사업, 안전관리 및 기타사업

### ○ 지역공동체 일자리 사업 추진

- (목적) 저소득 실업자에 대한 일자리 제공으로 최소 사회안전망 구축
- (내용) 환경정비사업, 지역특산물 상품화사업, 공동작업장 운영 등

## 전략5

## 일자리 거버넌스 활성화

### 11 일자리 거버넌스를 통한 협업체계 강화

#### ○ 지역 노사민정협의회 활성화

- (구성) 고용정책기본법에 따라 고용심의회로 간주되며, 의장1명(시장), 부의장 1명, 위원 28명(총30명)으로 구성
- (기능) 노사관계 및 고용과 훈련, 노동시장의 안정을 위한 일자리 창출 등에 관하여 경제주체인 노사민정의 파트너십 형성 및 해결방안 모색

#### ○ 인적자원개발위원회 운영

- (구성) 공동위원장(인천광역시 정무경제부시장, 인천경영자총협회 회장, 인천상공회의소 회장), 5개 분과위원회(물류,기계,SW,바이오,뷰티)
- (기능) 인천지역 내 인력 수요조사 및 분석을 통해 인력양성계획을 수립하고, 적절한 공동훈련센터를 선정하는 등 지역 산업계를 대표해 유관기관과 협업하여 지역의 HRD 거버넌스 역할 수행

### 12 일자리 추진기관 역량강화

#### ○ 일자리 추진단 구성 및 운영

- (목적) 일자리정책 및 일자리 사업 전반 통합 관리하는 「전담 추진단」을 구성·운영하여 일자리 종합대책 컨트롤타워 구축
- (구성) 단장(정무경제부시장), 반장(각 분야 실·국장), 반원(과장)
- (기능) 일자리정책 발굴, 일자리정책 실천, 이행사항 점검 등

#### ○ 일자리 창출실적 평가 도입

- (목적) 지역 특성에 맞는 다양한 일자리 사업 발굴에 시정역량을 집중하고자 부서별로 적극적인 참여를 유도함으로써 일자리 창출 극대화
- (내용) 일자리 목표 달성도(일자리 공시 목표 대비 실적), 일자리 창출 노력도(취업 및 창업 지원, 일자리 미스매치 해소 등의 일자리창출, 규제개혁·제도개선·협업, 정책제안 참여를 통한 일자리창출 지원 등)

### 3. 민선6기 종합계획과의 연계성

□ 종합계획 비전 : 신성장산업과 지역특화산업의 동반육성을 통한 일자리 창출

□ 종합계획 일자리 창출 목표

○ 공통 일자리 목표

- 고용률(15~64세) : '14년 66.4% → '18년 70% (3.6%p 증)
- 취업자수 : '14년 1,478천명 → '18년 1,599천명 (121천명 증)
- 상용근로자수 : '14년 692천명 → '18년 778천명 (86천명 증)
- 고용보험 피보험자수 : '14년 506천명 → '18년 569천명 (63천명 증)

○ 부문별 일자리 목표

(일자리 수) '14년 69천명, '15년 72천명, '16년 77천명, '17년 75천명, '18년 74천명  
(추진방향) 재정지원을 통한 일자리창출, 인력양성 훈련을 통한 맞춤형 인재육성, 구인·구직자 만남을 연계하여 미스매치 해소, 자금지원을 통한 기업에 일자리 지원 및 고용확대, JST청년창업 성공지원 및 창업보육 지원, 일자리 인프라 구축, 투자유치를 통한 기업유치 및 신설확장

□ 2018년 일자리 창출 목표

○ 정부의 '18년 경제전망<sup>5)</sup> 및 예년의 증가율을 반영하여 인천의 고용 전망을 종합계획 대비 하향 조정

- 고용률(15~64세) : 70% → 67.9% (2.1%p 감 / 전년대비 0.6%p 증)
- 취업자 수 : 1,599천명 → 1,554천명 (45천명 감 / 전년대비 21천명 증)
- 상용근로자수 : 778천명 → 825천명 (47천명 증 / 전년대비 36천명 증)
- 고용보험 피보험자수 : 569천명 → 566천명 (3천명 감 / 전년대비 17천명 증)

○ '18년 세부계획은 민선6기 일자리 종합계획의 추진방향과 기본 틀을 유지하면서 변화된 일자리 정책 반영 추진

5) 2018년 경제정책방향 p52 (2017.12.27., 관계부처 합동) 고용률(15~64세) : '17년(66.6%)보다 개선된 67.3%, 취업자 증가폭 : '17년(32만명)과 유사한 32만명

## Ⅳ. 일자리 목표

### 1. 공통 일자리 목표

- 15세~64세 고용률은 최근 3년간의 평균증가율(1.0%)을 적용하여 0.6%p 상승한 67.9%, 15세이상 고용률은 평균증가율(0.2%)를 적용하여 0.1%p 상승한 61.8%, 청년고용률은 전년도 증가율(0.6%p)과 동일하게 적용하여 45.7%, 여성고용률은 최근 3년간의 평균증가율(1.2%)을 적용하여 0.6%p 상승한 51.8%로 함.
- 취업자수는 최근 3년간 평균증가율(1.4%)를 적용하여 산출한 1,553천명을 2018년도 달성목표로 설정함. 고용보험 피보험자수의 평균증가율(3.2%)을 적용하여 566,323명으로 산출함.

(단위 : %, 명)

구 분		'17년 일자리 실적			'18년 일자리 목표	
		목표	실적	달성률	목표	증감(률)
고용률	15세-64세	67.9	67.3	99.1	67.9	0.6%p
	15세 이상	61.8	61.7	99.8	61.8	0.1%p
	청년		45.1		45.7	0.6%p
	여성		51.2		51.8	0.6%p
취업자 수(15세 이상)		1,549,000	1,533,000	99.0	1,554,000	21,000
상용근로자 수		790,010	789,000	99.7	825,294	36,294
고용보험 피보험자수		566,317	548,763	96.9	566,323	17,560

\* 증감(률): 전년도 일자리실적 대비 현년도 일자리 목표

## 2. 부문별 일자리 목표

- 2018년 일자리 목표는 실·국·본부·사업소 등의 사업량을 집계한 결과 총 106,800명으로 공공부문은 99,414명, 민간부문은 7,386명이며, 예산은 3,839,832백만원임.

(단위 : 명, 백만원)

부문		'18년 목표	예산				
			합계	국비	시도비	시군구비	기타
총계		106,800	3,839,832	357,106	717,243	53,879	2,711,603
공공 부문	소계	99,414	1,991,150	357,106	717,243	53,879	862,921
	직접일자리창출	47,469	332,270	177,760	97,913	52,237	4,360
	직업능력개발훈련	1,042	5,481	5,154	262	0	65
	고용서비스	22,340	3,371	1,527	1,554	0	290
	고용장려금	6,294	115,038	768	114,270	0	0
	창업지원	1,395	46,300	31,903	7,337	0	7,060
	일자리 인프라 구축	326	7,643	725	6,918	0	0
	기타	20,548	1,481,046	139,269	488,989	1,642	851,146
민간 부문	소계	7,386	1,848,682	0	0	0	1,848,682
	기업 등 유치 신설 및 확장	3,654	1,641,476	0	0	0	1,641,476
	기타	3,732	207,206	0	0	0	207,206

○ 부문별 일자리 목표 증감현황

부문		'18년 목표 (인원)	'17년 목표 (인원)	증감	사유
총계		106,800	93,447	13,353	
공공 부문	소계	99,414	79,085	20,329	
	직접일자리창출	47,469	40,085	7,384	
	직업능력개발훈련	1,042	1,400	-358	지역산업맞춤형 인력양성사업 국비 감소
	고용서비스	22,340	18,340	4,000	취창업진로지도센터, 일자리 희망버스, 대학일자리센터
	고용장려금	6,294	9,975	-3,681	중소기업 육성자금 지원→기타로 분류
	창업지원	1,395	1,630	-235	대학일자리센터→고용서비스로 분류
	일자리 인프라 구축	326	35	291	잡스인천, 유유기지
	기타	20,548	7,620	12,928	
민간 부문	소계	7,386	14,362	-6,976	
	기업 등 유치, 신설 및 확장	3,654	8,777	-5,123	사업준공에 따른 일자리감소 (파라다이스시티, 송도트리플 스트리트, 청라하나금융타운)
	기타	3,732	5,585	-1,853	

## V. 사업계획

### 1. 공공부문

#### 가. 기본방향

- ☐ 다가오는 4차 산업혁명에 대응하기 위하여 제조업의 주종을 이루는 전통 제조업의 고부가가치화 뿐만 아니라 신성장산업의 발굴과 육성으로 인천의 경제성장에 기여
- ☐ 창업인프라 구축 및 청년이 행복한 지속 수요자 중심의 청년 눈높이 일자리 발굴지원, 장기근속 유도 등 청년고용률 및 실업률 개선, 청년인구 유출 방지를 위해 청년창업 및 취업연계, 대학 등 유관기관 협업을 통한 청년일자리 지원 강화
- ☐ 가계소득 확충을 위해 양질의 일자리 창출 노력을 강화하고, 임금격차 해소 등 소득주도 성장을 통하여 시민이 행복한 일자리 부자 도시 구현
- ☐ 시정 패러다임을 일자리 중심으로 전환하기 위하여 일자리 컨트롤 타워 체계를 구축하고 민관협력 일자리 상생협력 체계 마련

#### 나. 사업계획

##### 1) 직접일자리창출

- (목표) 62개사업, 47,469명 일자리 창출
- (예산) 332,270백만원 / 국비177,760, 시비97,913, 군구비52,237, 기타 4,360
- (내용) 미취업자를 취업시킬 목적으로 임금의 대부분을 정부가 직접 지원하는 사업

(단위 : 명, 백만원)

세부사업명	사업내용	목표	예산
인천발전연구원 인력충원	연구사업 추진을 위한 정규직, 연구보조 인력 채용	15	363
인천도시공사 경력 및 신입직원 채용	주거복지, 단지 및 도시재생사업의 원활한 사업추진 및 행정 지원을 위한 인력충원	23	6,789



세부사업명	사업내용	목표	예산
취업소외 노년층을 위한 일자리 지원 (조경관리 등)	공원 시설 내 수목 및 초화식재, 녹지대 및 잔디관리	189	3,223
인천시 산하 청사관리 인력 고용	공공부문 청사관리직(전기, 기계, 미화) 채용	45	1,060
인천시설공단 시설환경 정비 (기간제근로자)	각종 업무보조 및 지원인력, 도로·교통·유수지 환경정비 등에 기간제 근로 활용	180	2,925
인천시설공단 정규직 고용	신규수탁사업(영종지하차도 등) 신규인력 수요 해소, 임금피크제를 통한 일자리 창출	50	1,400
지방공무원 신규채용	지방공무원, 임기제 공무원, 소방공무원 및 청원경찰, 공무원직 등 채용	848	670
지역사회서비스투자사업	취약계층에 적합한 일자리 제공과 동시에 서비스 제공, 바우처 방식, 25개사업	950	19,941
자활근로사업	자활사업을 통해 근로능력이 있는 저소득층이 스스로 자립할 수 있도록 기능습득 및 근로기회 제공	2,500	25,758
장애인일자리지원사업	취업이 어려운 장애인에게 장애유형별 다양한 일자리 보급하여 직업생활 및 사회참여 확대를 위한 직업경험 지원	586	7,745
장애인 직업재활시설 운영	보호고용, 직업상담, 직업능력평가, 직업적응훈련, 직업훈련, 작업활동, 취업알선 제공하여 취업 기회 제공	910	8,354
장애인 활동지원사업	장애인 개인의 실태조사를 통해 활동지원등급과 생활환경당 지원시간을 선정, 바우처 방식으로 제공	4,810	64,326
다문화가족 정착 및 자녀양육 지원	다문화가족의 안정적인 정착 지원 및 맞춤형 자녀양육 서비스 제공	145	
의료급여사례관리	의료급여수급권자의 자기 건강관리 능력향상, 합리적 의료이용 유도	6	1,007
아이돌봄	한부모, 맞벌이 등 취업부모의 만 12세 이하 자녀의 집에서 아이돌보미가 돌봄 서비스 제공	1,031	7,307
여성가족재단 직원채용	연구원 및 사무직 채용	16	0
보육서비스 질적수준 제고	보육교직원 인건비를 지원하여 양질의 보육교사 채용	2,200	44,623
보조교사 지원사업	0~2세반 담임교사들의 보육·놀이 및 급식 등을 지원하는 보조교사 배치	735	8,554
대체교사 지원사업	보육교사 사기진작을 위한 연차휴가 실시 시 대체교사 상시인력을 어린이집에 지원	148	3,194
국공립어린이집 확충	국공립 어린이집 확대(3개소)에 따른 보육교직원 채용	33	3,006
산모신생아 건강관리 지원	산모 건강관리 및 신생아 관리를 위한 건강관리 서비스 지원(바우처 제공)	460	4,895
노인일자리및사회활동 지원사업	일하기를 희망하는 노인에게 맞춤형 노인일자리 제공	27,313	71,717
공공도서관 개관시간 연장	공공도서관 개관시간 연장운영을 통한 운영인력 채용	14	196
문화관광해설사 육성	문화관광 서비스 수요 증가에 따른 문화관광 전문 인력 양성	14	916

세부사업명	사업내용	목표	예산
관광안내소 운영	주요 관광지내 관광안내소(11개소) 운영을 통하여 내·외 관광객에게 양질의 관광안내 서비스 제공	29	1,265
인천관광공사 직원 채용	송도컨벤시아 운영, 무기계약직(비서, 회계전표, 전산, 디자인등), 파견근로자	42	1,540
인천광역시 도시재생지원센터 설치 운영	주민주도의 도시재생사업 추진을 위한 행정기관과 주민 사이에 상호 업무를 지원하는 소통기반의 중간조직 설치·운영	8	645
인천환경공단 신규직원 채용	일반직 13명, 무기계약직 14명 채용	27	
산림병해충 예찰방제단	전문인력에 의한 체계적인 예찰 방제 체계 구축	8	164
산림서비스	숲해설가, 유아숲교육, 수목원코디네이터, 도시녹지관리원, 명상숲코디네이터, 숲생태관리인	35	730
산불전문예방 진화대	산불예방을 통한 안전하고 쾌적한 산림환경 유지	140	1,526
산사태 현장 예방단	산사태취약지역 사전 점검 및 정비	16	200
인천대공원관리 기간제 근로자 채용	인천대공원의 아름다운 경관 유지 및 시설물 관리	35	719
인천수목원 관리 기간제 근로자 채용	수목원 관람객에게 깨끗하고 쾌적한 환경을 제공하고, 각종 체험 프로그램을 운영하기 위한 전문 인력 고용	34	716
동부권역공원 기간제 근로자	공원의 효율적인 관리 및 긴급민원 처리	18	221
환경미래관 기간제 근로자 채용	환경미래관 전문 해설 및 안정적인 체험프로그램 운영	4	108
목재문화체험장 기간제 근로자 채용	목재문화체험장 목공체험 및 어린이목재놀이터 지도 및 관리	5	133
서부지역공원 관리 기간제 근로자 채용	서부지역공원(문학장미, 청능공원) 시설물 유지관리	13	267
월미공원 관리 기간제 근로자 채용	공원내 녹지 및 시설물 유지관리	18	348
인천교통공사 신입사원 채용	공개경쟁채용을 통한 핵심 우수인재 채용	180	5,036
지역산업맞춤형 일자리 창출사업	지역 여건과 특성에 맞는 맞춤형 일자리 창출 발굴 및 지원(혁신프로젝트사업11, 일반사업4)	500	5,000
어린이 하굣길 길동무 사업	여성 및 노인 등 취업 취약계층이 참여하여 학교주변 골목길, 놀이터, 학원 및 상가 주변 지역순찰로 어린이 안전사고 예방	525	3,045
사회공헌활동 지원사업	중장년 퇴직전문인력을 비영리기관에 배치 활용하여 사회서비스 확산 및 고령화 문제에 효과적으로 대응	50	77
남동근로자종합복지관 위탁운영	남동부지역 근로자 문화적 생활지위 향상과 복지증진 도모(2018.3월 개소)	18	986

세부사업명	사업내용	목표	예산
지역공동체 일자리사업	저소득 실업자에 대한 일자리 제공으로 최소 사회안전망 구축	460	2,856
공공근로	저소득 실업자에 공공일자리 제공으로 최소 생계 보장 및 고용안정 촉진	600	3,027
사회적기업 일자리창출 지원사업	취약계층 인력고용에 따른 인건비 지원 등 재정지원	420	5,288
마을기업육성사업	지역주민의 각종 자원을 활용한 수익사업을 통해 주민의 소득 및 일자리 창출, 제공	120	600
대기오염측정망의 미세먼지 측정기 등가성평가 업무	미세먼지측정기의 등가성평가 업무보조	1	22
글로벌센터 운영	국제도시로서의 면모를 갖추기 위한 외국인 정주지원 환경 제공(한국어교실, 통번역지원)	18	320
인천글로벌캠퍼스운영 재단 채용	생활관 등 시설물의 관리·청소·경비에 대한 외부 전문용역	111	5,042
정수장 조경 및 환경정비,정수장 근무자의 취사보조 등을 위한 기간제 근로자 채용	사업소 환경정리,제초작업 및 취사보조 등	7	158
유효 및 동파계량기 교체사업	유효 및 동파계량기의 신속한 교체로 시민 불편을 최소화	35	922

## 2) 직업능력개발훈련

○ (목표) 5개사업, 1,042명 일자리 창출

○ (예산) 5,481백만원 / 국비5,154, 시비262, 기타65

○ (내용) 실업자 및 재직근로자 등을 대상으로 대학, 훈련기관, 기업 연수원 등을 활용하여 실시하는 직업훈련 및 인력양성 사업

(단위 : 명, 백만원)

세부사업명	사업내용	목표	예산
경력단절여성 직업교육훈련	경력단절여성 직업교육훈련 실시 및 취업지원 및 지속적 사후관리(여성가족재단 포함)	510	1,029
지역산업맞춤형인력양성	지역특성과 산업현장의 수요를 반영한 맞춤형 직업훈련 실시	400	4,222
야생동물구조관리 체계구축	야생동물 구조·치료 센터 개설	2	208
제9기 귀농귀촌대학 교육	귀농 시 안정적인 정착을 위한 체계적인 맞춤 교육	130	22

### 3) 고용서비스

- (목표) 6개사업, 22,340명 일자리 창출
- (예산) 3,371백만원 / 국비1,527, 시비1,554, 기타290
- (내용) 실업자 및 구직자의 노동시장 통합을 용이하게 하거나 사용자의 직원 채용과 선발을 지원하는 서비스로 사업주 및 구직자(재직자 포함)에 대해 구인·구직 정보제공, 취업알선 등 취업지원 서비스를 제공하는 사업

(단위 : 명, 백만원)

세부사업명	사업내용	목표	예산
여성새로일하기센터 운영	출산과 육아, 가사 등으로 경력이 단절된 여성의 구직과 취업에 관련된 모든 서비스 지원	14,500	1,726
인천 일자리종합센터 운영	구직자에 대한 입체적 취업지원 및 기업의 적기 인재 채용지원	5,300	0
일자리희망버스 운영	찾아가는 상담, 동행면접, 기업탐방, 일자리 정책 및 사업홍보 등으로 일자리 서비스 사각지대 해소	300	247
일자리박람회 및 취업설명회 개최	高실업.高구인난이 공존하는 고용상황 완화를 위해 특화된 박람회 및 취업설명회 개최	200	100
대학일자리센터 지원사업	대학 내 진로지도 및 취.창업 지원 기능 강화	600	1,100
취창업진로지도센터	여대생의 청년 특화 통합 고용서비스 전달	300	70

### 4) 고용장려금

- (목표) 6개사업, 6,294명 일자리 창출
- (예산) 115,038백만원 / 국비768, 시비114,270
- (내용) 실업자 등의 채용을 촉진하거나 자발적 실직위험이 있는 자의 계속고용을 지원하기 위한 것으로 고용촉진지원금, 고용유지지원금 등 고용촉진·고용유지 등을 위해 보조금을 지원하는 사업

(단위 : 명, 백만원)

세부사업명	사업내용	목표	예산
국제기구 청년인턴십 프로그램 운영	국제기구에서의 업무체험을 통하여 청년들의 국제기구 진출 발판 마련	85	68

세부사업명	사업내용	목표	예산
인턴지원(새일여성 및 결혼이민)	경력단절여성의 재취업을 위한 고용장려금 지원	350	960
준공영제 재정지원사업	대중교통 서비스 제공을 위하여 준공영제 참여업체에 표준운송원가 부족분 지원	4,559	110,000
인천 뿌리산업 경력형성 지원을 위한 평생일자리 창출사업	뿌리산업 신규취업자 및 기업체에게 신규취업자 경력형성 장려금 및 근로여건개선 지원	200	800
인천 청년사랑 프로젝트	청년근로자의 조기퇴사를 방지하고, 장기근속유지 도모 (120만원/연)	800	1,200
청년고용촉진인턴사업	미취업 청년층 경력형성 기회제공 및 취업연계(기업에 인턴 3개월 70만원*3개월, 정규직 채용후 6개월*340만원 지원)	300	2,010

## 5) 창업지원

○ (목표) 9개사업, 1,395명 일자리 창출

○ (예산) 46,300백만원 / 국비31,930, 시비7,337, 기타7,060

○ (내용) 직접적인 지원(현금) 외 간접적인 지원(창업자금대부, 시설제공, 경영조언 등)을 통해 창업을 지원하는 사업

(단위 : 명, 백만원)

세부사업명	사업내용	목표	예산
콘텐츠코리아랩 운영	콘텐츠 창작자 양성 및 지원 프로그램 운영, 창업 지원	80	1,500
인천신용보증재단 창업지원(창업금융자금 융자지원)	신규 창업기업에 대한 금융지원(1억원 이내, 제조업은 2억원 이내)	250	1,800
인천신용보증재단 일자리창출특례보증	최근 1년 이내에 직원 감소 없이 신규인력을 고용한 소기업 및 소상공인에 금융지원 (5천만원 이내)	375	1,600
창조경제혁신센터 운영	유망 혁신창업기업 발굴 및 선별역량을 강화한 단계별 창업지원	120	832
창업보육센터 지원	예비·신규창업자에게 입주 공간 및 경영·기술·마케팅 등 지원	200	681
지피지기 창업성공 지원	사업계획서 및 투자제안서 작성 역량이 부족하여 투자유치 및 정부시책 공모에 어려움이 있는 초기 창업기업 지원	20	100
창업재기펀드	재기 창업자와 청년 창업자들에게 투자함으로써 기술력과 경험을 가진 기업의 창업 활성화	30	37,500

세부사업명	사업내용	목표	예산
e-다누리 창업센터 운영	다문화 가정 사업자가 언어적 제약이 없는 모국 또는 해외에 인천의 제품을 마케팅 판매할 수 있도록 전자상거래 교육 및 창업 공간, 컨설팅 제공	20	90
글로벌스타트업캠퍼스 운영 지원	글로벌대학연계및글로벌스타트업캠퍼스창업 프로그램운영을통하여SW융합기술기반ICT,BT 등신성장분야스타트업육성및신생스타트업글로벌시장진출지원	300	2,197

## 6) 실업소득 유지 및 지원

○ 해당없음

## 7) 일자리 인프라 구축

○ (목표) 8개사업, 326명 일자리 창출

○ (예산) 7,643백만원 / 국비725, 시비6,918

○ (내용) 지역주민의 취업을 촉진하기 위한 물적(시설설치 등), 인적(포럼 등 네트워크 형성) 기반을 구축하기 위한 사업

(단위 : 명, 백만원)

세부사업명	사업내용	목표	예산
의료 코디네이터 양성 및 지원	외국인환자 유치 활성화를 위한 의료관광 전문인력 및 신규 인력 양성	20	20
인천일자리지원단(광역 새일센터) 운영	여성의 경력유지 지원을 위한 조사연구 및 새일센터 지원 컨설팅	2	65
제물포스마트타운(JST) 일자리지원단운영	효율적인 일자리 업무지원을 위한 통합 공간 조성으로 기관 간 협력 네트워크 구축 및 홍보, 맞춤형 일자리창출 지원	3	2,206
잡스인천 운영	정부·자치단체·민간의 일자리 정책과 사업의 연계상담 등 원스톱 일자리지원 서비스 제공	150	277
인천 소상공인 서민금융복지 지원센터 운영	소상공인 및 금융소외계층 등의 다양한 행정수요를 총괄하고 조직간 네트워크 구축 및 체계적 육성·지원	9	588
청년공간 유유기지 운영사업	소통·교류 공간마련으로 청년 역량강화 및 취업 전초기지 역할	100	584

세부사업명	사업내용	목표	예산
INSTA CAFE 구축운영	창업에 관심있는 청년, 일반시민에게 정보교류와 만남의 장 제공을 위한 창업공간 구축	2	350
글로벌마케팅및수출인프라 구축	관내 중소 수출기업의 해외 마케팅 능력배양과 해외 판로 개척(시장개척단, 단체·개별 해외전시회, 해외지사화 사업 등)	40	3,553

## 8) 기타(예:산업·복지·농림·어업 등 지역발전 사업)

○ (목표) 104개사업, 20,548명 일자리 창출

○ (예산) 1,481,046백만원 / 국비139,269, 시비488,989, 군구비1,642, 기타 851,146

○ (내용) 위 분류에 포함되지 않는 일자리 창출 효과가 발생하는 지역발전사업 등 기타 사업

(단위 : 명, 백만원)

세부사업명	사업내용	목표	예산
산업	중소기업 육성자금 지원	저리의운전및시설자금지원을통한중소기업의성장기반구축	4,320 900,000
	U-정보화교육	행정업무처리의 정보화에 따른 전문지식과 기술의 습득을 위한 교육훈련	8 10
	시민정보화교육	실생활에 활용 가능한 정보화지식 제공으로 정보취약계층 소통 기회 마련	3 4
	행정정보시스템 통합유지보수	행정정보통신시스템(행정정보시스템, 네트워크, 전화 등)의 통합적 관리 체계 구축	2 214
	IFEZ 스마트시티 시설물 유지관리	스마트시티 시설물(송도U-시범도시사업, 교통신호 및 ITS시스템, 청라 U-City기반시설) 유지관리 및 송도 1~4공구, 영종하늘도시 스마트시티 기반시설 운영	22 3,071
	IFEZ 방범CCTV 모니터링 및 상황관제	IFEZ 방범CCTV 통합 모니터링(청라, 송도, 영종) 실시	38 1,443
	송도6,8공구 기반시설 건설공사	송도6·8공구 내 6공구 일원 토지 사용을 위한 기반시설 공급	305 22,100
	송도11공구 공유수면 매립공사	첨단 산업클러스터 조성을 위하여 11공구 209만평 매립	108 16,800



세부사업명	사업내용	목표	예산
송도6,8공구 생활폐기물 자동 집하시설 공사	송도 6,8공구 생활폐기물의 위 생적, 안정적 처리를 위한 자동 집하시설 설치	125	9,000
생태도시 구현을 위한 공원녹지 조성	문화공원 3,4지구조성 7공구 공원(1 호근린) 및 녹지(6,7,8호)조성, 5공구 녹지(연결1,2호/경관1호) 조성	316	22,425
영종지구 도시기반시설 위탁관리	도로정비(노면보수 공사 등)및 도로시설물 순찰, 지하차도, 교 량 등 시설물관리 및 정기점검	31	4,155
잠진도~무의도 연도교 건설공사	무의도지역 접근성 확보와 교통 편의 제공으로 관광산업 활성화	60	10,064
공촌정수장 고도처리시설 건설공사	고도정수처리시설 신설(활성탄 시설 335천톤/일)	165	15,942
성산가압장~마곡간 도수관로 정비공사	도수관로를 복선화하여 공촌 및 부평정수권역의 안정적인 급수	125	12,000
부평정수장 도수관로 정비공 사(2단계)	부평정수장 도수관로의 노후화 에 따른 교체	11	1,085
수산정수장 기술진단 용역	시설 및 운영관리 현황 조사, 공정별·시설별 기능 진단 및 기능 저하요인 분석	7	650
공촌정수장 2단계 시설공사 사후평가용역	완료된 공사의 효과를 조사·분 석하여 향후 자료로 활용	1	70
용유지역 배수지 건설공사	체계적이고 안정적인 용수를 확 보하고 유수율 제고를 위해 『간접배수시스템구축』으로 전환	21	2,000
학익배수지(증설) 건설공사	급수수요에 능동적으로 대처하 기 위한 상수도 공급시설을 증 설함으로써 급수의 안정성 확보 및 유수율제고	14	1,371
천마산배수지(증설) 건설공사	급수수요에 능동적으로 대처하 기 위한 상수도 공급시설을 증 설함으로써 급수의 안정성 확보 및 유수율제고	15	1,396
노후 상수도 교체	노후 송·배수관 교체 및 신설을 통한 누수방지 및 유수율 제고	33	5,489
안전한 공동구 유지관리	공동구내 상수관 정기점검을 통 한 안전한 시설물 관리	14	2,341
상수도시설물정비사업에따른 깨끗한물공급	도수관로 및 정수장 권역별 송 배수관로의 변류 및 불용관의 상시점검과 정비수선	16	2,698
시민급수 원활 및 신뢰받는 수도미터 관리	검정유효기간 만료, 민원시험, 고장 등의 수도미터 및 부속 설 비 신속교체, 수도미터실 정비	18	2,876



세부사업명		사업내용	목표	예산
	여과지개량공사	여과지 하부집수장치의 스트레이너 및 블록 교체, 여과사 유효경 조정으로 여과효율 향상	5	370
	상하수도 검침고지 민간위탁 사업	수도사업소 소관 검침 및 고지서 송달 등 업무를 민간기업에 위탁	178	8,227
	신설급수공사	건축물의 신축 또는 증개축에 따른 급수설비공사 시행(5개사업소)	145	6,340
	급배수관부설공사	기 구축한 블록 및 급수공사 신청시 배수관 미 부설구간에 부설 추진	233	8,185
	노후상수도관교체공사	유수율이 낮은 지역의 노후 상수관을 교체하여 관노후로 인한 수질오염 및 누수 예방	100	4,905
	블록정비공사	블록 내 상수도 시설물의 정비	49	5,620
	긴급누수복구공사	긴급누수 시 체계적이고 효율적인 대처로 2차 사고 예방 및 신속한 누수수리	18	2,180
	상수도시설물 개보수공사	적수, 소출수, 불출수, 밸브고장, 폐전, 철개·수도미터 보호통 파손 등의 급수	63	4,840
	노후관 교체공사	노후 수도관 교체를 통한 유수율 제고 및 맑은 물 공급	83	5,218
	세대별계량기설치공사	북부 관내 50세대 미만의 공동주택에 수도요금 개별 고지	18	252
복지	노인의료복지시설(요양보호)운영지원	일상생활을 혼자서 수행하기 어려운 노인들에게 요양보호서비스 제공	7,812	53,176
	중소기업 고용환경 개선지원 확대사업	관내 산업단지 밖에 위치한 중소기업의 근로자 월 임차료 80%이내 지원	10	175
	청년 면접지원 서비스	면접용 정장 대여비 지원(연 3회)	100	100
문화	인천여성문화회관 노후시설 보수보강사업	24년이 경과된 다중이용건축물로 노후된 건축 (기계)/소방시설 보수	29	0
	문화특화지역 조성 (인천 부평 음악/융합형 문화도시)	지역의 문화자원을 활용한 음악 산업 전문인력 양성	32	23
	아름다운 이야기할머니 사업	일정한 소양을 갖춘 여성 고령인력을 선발·교육, 거주지 유아교육기관에 파견	122	351
	국악분야 예술강사 지원사업	국악전공자 등 전문 강사를 학교에 파견하여 교육	90	428

세부사업명		사업내용	목표	예산
	국가지정문화재 안전경비인력배치	중요 목조문화재 보존 관리를 위해 안전경비인력 배치	6	128
	아시아 국제기구-MICE 커리어 페어 개최	국제기구진출설명회, 글로벌 MICE아카데미, 진로채용상담 및 홍보부스 운영	5	90
농림, 해양	농촌체험마을 사무장 인건비 지원	농촌체험·휴양마을에 체험·홍보·운영 등에 역량을 갖춘 사무장 지원	4	71
	관내 일원 해안가 철책제거 및 대체사업	인천바다를 시민의 바다로 개방하여 친수해양도시 인천 가치 창조	7	500
	경인아라뱃길 실내족구장 건설사업	노후된 체육시설 환경개선으로 이용자 편의와 체육활동 보장	7	500
	인천항공 산학융합원 조성	인천국제공항과 인천경제자유구역 그리고 원도심 산업단지를 연계·발전시키는 산학융합형 인력양성, 연구개발, 기업지원 체계 구축	310	210
	하천·하구쓰레기 정화사업	한강 등 육상 또는 해상에서 발생한 쓰레기를 하구지역에서 집중 수거·처리	250	6,982
	인공어초사업	수산생물의 산란·서식장을 인공적으로 조성함으로써 수산자원 증강을 통한 어업인 소득 증대	12	869
국토, 환경	송림로~동국제강간 방음시설 및 부대공사	인천시 남북축 교통망 구축으로 균형적인 지역발전 도모	8	600
	강화북단 대산~당산간 도로 개설(강화2공구)	강화지역을 회주 하는 도로로 지역균형발전 및 통일기반시설 확충 도모	95	6,750
	도림동 논고개길 도로확장	도림택지개발지구, 도림구획정리사업지구, 논현2택지개발지구를 연결하는 기존도로 확장 개설	28	2,000
	소래로 및 소래대교 확장공사	『소래·논현구역 도시개발사업』시행으로 인해 발생하는 교통량 증가에 따른 소래로 및 소래대교 확장	56	4,000
	부평동~장고개간 도로개설(3차구간) 1공구	부평구와 서구 연결의 주간선도로 개설로 도시 정주기능 강화	25	1,800
	도시철도2호선 204공구일원 서곶로 확장공사	도시철도2호선 도로편측 설치에 따른 차로분리로 상습 차량정체 구간이 발생함에 따라 편측 1차로를 구간별로 확장	14	1,000
	검단산업단지~검단IC간 도로 개설	산업단지 조기정착 및 지역 활성화 도모, 도로개설 L=1,800m B=28.5~31m	239	17,000

세부사업명	사업내용	목표	예산
검단산업단지~검단우회도로간 도로개설	산업단지 조기정착 및 지역 활성화 도모, 도로확장 L=2,940m, B=20→40m	253	18,000
봉수대길 왕길사거리지하차도 건설	산업단지 조기정착 및 지역 활성화 도모, L=600m, B=20m	35	2,500
가좌동 염곡길 도로확장	염곡길 일부 병목구간을 확장하고 방축길과 연결되는 미개설도로를 개설하여 교통체증 해소 등 주민생활여건 개선	28	2,000
경인고속도로 일반화구간 유지관리사업	경인고속도로 일반화에 따른 도로, 등 유지보수 및 정비	31	2,230
버스승강장 관리	버스승강대 점검 보수 및 청소 등 유지관리	23	1,545
서울도시철도7호선 석남연장 건설공사	인천1·2호선과의 환승체계 구축, 연장 4.165km, 정거장 2개소	1,391	80,499
인천도시철도1호선 송도랜드마크시티 연장건설	국제업무지구역 ~ 송도랜드마크시티역(가칭), L=0.82km, 정거장 1개소	133	36,971
시설물 안전점검 및 정밀안전진단	시설물의 손상 정도, 구조적 안정성, 물리적·기능적 결함의 원인 확인(132개소)	18	1,260
시설물 보수·보강공사	안전점검 및 정밀안전진단 결과에 따른 적기 보수·보강(132개소)	135	9,566
시설물 내진보강공사	부개고가교 등 14개소 내진보강공사	94	6,641
주요 간선도로 유지관리	주요 간선도로의 노후·파손된 곳을 적기에 정비, L=25.5km, A=4,766a(38개 노선)	114	8,086
전용도로 및 지하차도 유지관리	자동차전용도로 및 인천대로 등의 시설물 유지관리	6	457
오류지구 토지구획정리사업	A=668,369.4㎡(계획인구: 14,012인 / 5,348세대)	7	500
마전지구 토지구획정리사업	일반지 564,075㎡, 유보지 45,329㎡	8	580
불로지구 토지구획정리사업	2지구 : 75,119㎡(계획인구 : 2,810인/ 1,115세대)	61	4,305
북부권역 공원관리 기간제근로자 채용	북부권역 공원(계양공원, 연희공원, 장고개공원, 마전공원) 시설물 유지관리	17	516
양묘생산 및 관리사업	수목·초화 생산 및 관리, 무궁화·국화 작품생산 및 재배관리	100	1,258

## 2. 민간부문

### 가. 기본방향

□ 투자유치를 통한 기업 및 연구소 유치 등으로 일자리 창출

○ 원도심 및 경제자유구역내 투자유치를 통한 국내외 기업유치와 기존 시설 확장으로 양질의 새로운 일자리 창출

### 나. 사업계획

○ (목표) 10개사업, 7,386명 일자리 창출

○ (예산) 1,848,682백만원 / 기타1,848,682

○ (내용) 기업, 대학 등 지역의 일자리를 창출하는 기관(민간,공공) 유치를 위한 사업 또는 프로젝트

(단위 : 명, 백만원)

세부사업명	사업내용	목표	예산
도화구역 도시개발사업	구도심 도시환경개선 및 쾌적한 정주환경 조성	73	5,200
인천검단지구 택지개발사업	자족형 신도시 건설(서구 마전, 당하, 원당, 불로동 일원)	3222	180,000
LG전자(주) 인천캠퍼스 증설 투자 유치	신성장산업 투자 유치를 통한 신규 일자리 창출(사업분야 : 전기자동차 전기.전자장치 부품 제조)	700	230,000
송도컨벤시아 2단계 건립 BTL사업	송도컨벤시아 2단계 시설물 확충을 통한 MICE산업 및 지역경제 활성화	437	22,006
청라 신세계 복합쇼핑몰 조성	위락, 쇼핑, 문화, 레저공간을 갖춘 교외형 복합쇼핑몰 조성	200	50,000
파라다이스시티 복합리조트	영종지역을 동아시아 관광의 메카로 조성	800	892,000
인스파이어 복합리조트	영종지역을 동아시아 관광의 메카로 조성	100	400,000
청라 하나금융타운 조성 사업 (2단계 인재개발원)	하나금융그룹의 본사, 통합IT센터, 인재개발원 등 그룹 계열사 이전	200	69,476
IT융합 및 부품산업 투자유치	IT융합, 디지털콘텐츠, 항공.우주, 자동차부품, 로봇관련 국내.외 글로벌앵커기업유치 및 첨단산업클러스터 구축	1,154	
송도바이오프론트 활성화	국제규격 준수 바이오의약·의료 분야 생산, 연구개발, 서비스 기업 유치 및 산업지원 인프라 구축	500	

### 3. 대표사업

구분		대표 단위사업명
공공	① 직접일자리창출	<ul style="list-style-type: none"> <li>■ 지역산업 맞춤형 일자리창출사업</li> <li>■ 노인사회활동지원사업</li> </ul>
	② 직업능력개발훈련	<ul style="list-style-type: none"> <li>■ 맞춤형 여성취업지원 및 고용유지 강화</li> <li>■ 지역산업 맞춤형 인력양성사업</li> </ul>
	③ 고용서비스	<ul style="list-style-type: none"> <li>■ 일자리종합정보센터</li> <li>■ 일자리 희망버스</li> </ul>
	④ 고용장려금	<ul style="list-style-type: none"> <li>■ 1석5조 청년사랑 프로젝트</li> <li>■ 인천고용촉진인턴사업</li> </ul>
	⑤ 창업지원	<ul style="list-style-type: none"> <li>■ 창조경제혁신센터, 창업보육센터, 글로벌스타트업캠퍼스</li> </ul>
	⑥ 실업소득 유지 및 지원	<ul style="list-style-type: none"> <li>■</li> </ul>
	⑦ 일자리 인프라구축	<ul style="list-style-type: none"> <li>■ JST제물포스마트타운, Job's인천, 인천청년공간 유유기지</li> </ul>
	⑧ 기타	<ul style="list-style-type: none"> <li>■ 서울도시철도7호선 석남연장 건설공사</li> <li>■ 우리집 1만호 공급 프로젝트</li> </ul>
민간	기업 등 유치, 신설 및 확장 등	<ul style="list-style-type: none"> <li>■ LG전자(주) 인천캠퍼스 증설 투자 유치</li> <li>■ IT융합 및 부품산업 투자유치</li> </ul>
		<ul style="list-style-type: none"> <li>■</li> </ul>

작성 요령

- 대표적인 세부사업을 총 5개 이내로 선정하여 다음과 같은 예시와 같이 작성함

## 지역산업맞춤형 일자리창출사업

☐ 사업목적

- 지역 여건과 특성에 맞는 맞춤형 일자리창출 발굴 및 지원

☐ 추진배경

- 제조업 경쟁력 강화, 일자리 미스매칭 해소, 다양한 지역·계층 일자리 확대 필요성 대두

☐ 사업내용

- 사업기간 : 2018. 1. ~ 12.
- 사업유형 : 지역혁신프로젝트, 지역특화, 고용환경개선, 지역공동체 일자리 창출, 지방기업 인재유치 지원, 패키지 등
- 주요사업내용 : 혁신프로젝트사업(11), 일반사업(4)
  - 뿌리산업 평생일자리 창출 ➡ 뿌리산업지원센터 설치, 경력형성금 지급
  - 산학협력 청년희망이음 ➡ 학생, 교수 팀프로젝트를 통한 지역 중소기업 취업연계
  - 산업단지 무빙콜 ➡ 남동산단내 근거리 교통수단(렌터카) 운영
  - 젊은 인천 만들기 ‘내일(My Job & Future)프로젝트’ ➡ 인천 청년구직자 일자리 지원

☐ 기대효과

- 산업단지 고용환경 개선 및 지역 중소기업 일자리 미스매치 해소
- 일자리 사각지대에 대한 마중물 일자리 사업 확대

### 【‘18년 추진계획】

(단위 :명, 백만원)

성 과 목 표			500명
사 업 비	계		5,000백만원
	국 비		3,500백만원
	지방비	시 비	1,500백만원
		구 . 군 비	-
	민 자		-

## 노인일자리 및 사회활동지원사업

### ☐ 사업목적

- 일하기를 희망하는 노인에게 맞춤형 노인일자리 제공으로 노인 소득창출 및 사회참여 기회제공

### ☐ 추진근거

- 노인복지법 제23조 (노인사회참여지원)
- 저출산고령사회기본법 제11조(고용과소득보장)

### ☐ 사업내용

- 사업기간 : 2018. 1. ~ 12.
- 선정기준 : 만65세 이상 기초연금 수급자(\*시장형 만60-64세 허용)
- 수행기관 : 군구청, 노인일자리전담기관, 노인복지관, 노인회 등 38개
- 사업규모 : 27,313명

### ☐ 기대효과

- 일을 통한 적극적 사회참여, 소득보충 및 건강증진 등으로 노인문제 예방 및 사회적 비용 절감
- 노인인력 활용에 대한 사회적 인식개선 및 민간 참여 도모

### ☐ 기대효과

- 직업능력개발을 통한 중소기업의 기술개발 촉진
- 구직자의 취업역량 강화를 통한 양질의 일자리 창출

### 【'18년 추진계획】

(단위 :명, 백만원)

성 과 목 표			27,313명
사 업 비	계		71,717백만원
	국 비		35,810백만원
	지방비	시 비	18,127백만원
		구 . 군 비	17,780백만원
	민 자		백만원

## 맞춤형 여성취업지원 및 고용유지 강화

### □ 사업목적

- 경력단절여성의 취업지원 및 고용유지 강화
  - 경력단절여성 직업교육훈련 및 취업연계 지원
  - 인턴십, 취업연계 사후관리로 취업자 고용유지 지원 강화

### □ 추진배경

- 혼인·임신·출산·육아 등으로 경력이 단절된 여성에게 취업상담, 직업교육훈련, 인턴십 및 취업 후 사후관리 등 종합적인 취업지원 서비스를 One-stop으로 제공하여 여성의 경제활동 참여율 제고

### □ 사업내용

- 사업기간 : 2017. 1. ~ 12.
- 교육기관 : 8개 기관(여성새로일하기센터)
- 교육대상 : 인천지역 경력단절 여성
- 교육계획 : 취업연계 13,300명, 인턴십(새일여성, 결혼이민) 324명  
직업교육훈련 : 37개과정 816명
- 추진사항 : 경력단절여성 직업교육훈련 실시 및 취업지원 및 지속적 사후관리

### □ 기대효과

- 경력단절여성의 경제적 자립 지원과 경제활동 참가율 제고
- 구직자의 취업역량 강화를 통한 양질의 일자리 창출

## 【'17년 추진실적】

(단위 :명, 백만원)

성 과 목 표			13,300명
사 업 비	계		3,569백만원
	국 비		2,126백만원
	지방비	시 비	925백만원
		구 . 군 비	
	민 자		518백만원



## 지역산업맞춤형 인력양성사업

### □ 사업목적

- 지역특성과 산업현장의 수요를 반영한 맞춤형 직업훈련 실시
- 취업역량 강화 및 고용률 향상을 위한 직업능력개발 추진

### □ 사업내용

- 사업기간 : 연중
- 사업수행 : 인천지역인적자원개발위원회
- 시행기관 : 7개 기관(공동교육훈련기관 5, 파트너기관 2)
- 훈련대상 : 지역 구직자 및 재직자
- 훈련규모 : 3,486명(구직자 471명 재직자 3,015)
- 사 업 비 : 4,222백만원(국 3,994, 시 163 훈련기관 65)
- 사업목표 : 취업자수 300명(훈련대상 중 구직자만 해당)

### □ 기대효과

- 지역중소기업 재직자 역량향상으로 기업역량화에 기여
- 구직자 구직훈련으로 취업률제고 및 지역경제발전에 기여

## 【'18년 추진계획】

(단위 :명, 백만원)

성 과 목 표			300명(취업자수)
사 업 비	계		4,222백만원
	국 비		3,994백만원
	지방비	시 비	163백만원
		구 . 군 비	-
	민 자		65백만원

## 「인천광역시 일자리종합센터」 운영

### □ 사업목적

- 구직자에 대한 입체적 취업지원 및 기업의 적기 인재 채용지원
- 市の 일자리지원 허브 기관으로 지역 일자리지원기관 업무지원

### □ 사업내용

- 사업기간 : 2018. 1. ~ 12.(개소일자 2014. 5. 1.)
- 관련근거 : 「직업안정법」4조의 2(지방자치단체의 국내직업소개업무 등)
- 위 치 : 인천 남구 석정로 229(제물포스마트타운 2층)
- 규 모 : 전용면적 217.95㎡ (공용면적 302.53㎡ 별도, 총면적 520.48㎡)
- 운영인력 : 11명 (센터장 1, 직업상담팀 7, 행정·사업2, 파견1)
- 사 업 비 : 700백만원 (전액시비)
  - \* 사업비는 ‘제물포스마트타운 운영을 위한 출연금’에 포함
- 주요기능
  - 구직자에 대한 상담·교육·일자리소개 등 맞춤 취업지원
  - 구인기업 맞춤 채용지원(동행면접, 채용대행, 현장채용관 운영 등)
- 사업목표 : 취업자수 6,100명, 동행면접 50회, 찾아가는 상담 150회 등

### □ 기대효과

- 시민의 취업과 기업의 인재채용 지원으로 지역경제활성화에 기여
- 군·구 및 관련기관 업무지원으로 시민의 일자리서비스 이용편의 제고

### 【'18년 추진계획】

(단위 :명, 백만원)

성 과 목 표			6,100명
사 업 비	계		백만원
	국 비		백만원
	지방비	시 비	백만원
		구 . 군 비	
	민 자		백만원

## 글로벌스타트업캠퍼스 운영 지원

### ☐ 사업목적

- 글로벌대학 연계 및 글로벌스타트업캠퍼스 창업프로그램 운영을 통하여 SW융합기술 기반 ICT, BT 등 신성장 분야 스타트업 육성 및 신생스타트업 글로벌시장 진출 지원

### ☐ 추진배경

- 4차산업혁명 선도산업 육성에 대한 범정부적 지원 노력
- 스타트업 활성화 및 자생력 확보를 위한 지역적, 국가적 노력

### ☐ 사업내용

- 사업기간 : 2018년 ~ 2021년
- '18년 사업비 : 2,197백만원
- 국비지원사업 운영
  - 스마트벤처캠퍼스(사업비 1,950백만원)
  - 외국인기술창업지원(※2017년 상반기 재공모)
- 글로벌특허펀드(40,000백만원 규모) 조성 및 팁스 유치 등 추진

### ☐ 기대효과

- 신생 스타트업 글로벌 시장 진출 추진을 통한 글로벌비즈니스 특구 조성

## 【'18년 추진계획】

(단위 : 명, 백만원)

성 과 목 표			300명
사 업 비	계		2,197백만원
	국 비		-
	지방비	시 비	2,197백만원
		구 . 군 비	-
	민 자		-

## 인천 청년사랑 프로젝트

### ☐ 사업목적

- 청년근로자의 조기퇴사를 방지하고, 장기근속유지 도모

### ☐ 추진배경

- 중소기업 기피 및 신입사원 채용 후 1년 내 퇴사율의 주요 요인인 복리후생 불만 요인 해소방안 마련 필요.  
\* 중소 신입사원 조기 퇴사율 : 41.5% (이중 3개월 이내 48.8%)
- 대·중소기업간 임금 및 복리후생 격차 심화로 청년근로자 중소기업 기피로 장기근속을 위한 지원책 필요

### ☐ 사업개요(내용)

- 사업명 : (1석5조)인천청년사랑 프로젝트
- 사업기간 : 2018. 1. 1. ~ 12. 31
- 지원대상 : 아래의 사항을 모두 만족하는 근로자
  - 인천광역시 소재 중소 제조기업에 근무하는 근로자
    - 제조기업 기준 : 공장등록이 되어 있거나, 사업장이 건축물 관리대상상 공장 또는 제조소로 표기된 사업체
  - 18~34세 이하 청년근로자 (1985.1.1 ~ 2001.12.31. 출생자)
    - \* 인천광역시 청년창업지원조례 제2조(정의) 청년 명시 근거기준
  - 신청일 현재 주민등록상 우리시 거주자
  - 2018.1.1. 이후에 채용되어 3개월 이상 재직하고 있는 근무자
  - 4대 보험에 가입되어 있으며 근로시간이 주당 35시간 이상인 자
  - 2018년 보건복지부 고시 3인 가구 기준 중위소득 60%이하로 취업당시 계약기준 연봉 2,700만원 이하인 자
- 소요예산 : 1,200백만원
- 사업규모 : 청년근로자 1,000명
- 지원액 : 120만원/연간 (생애 1회로 제한)

### ☐ 기대효과

- 중소기업 청년 취업활성화 및 장기근속 유도를 통한 생활안정 도모
- 근로(임금)복지격차 완화를 통한 일하기 좋은 기업환경 조성 및 청년 실업률 극복

### 【'18년 추진계획】

(단위 :명, 백만원)

성 과 목 표			800명
사업비	계		1,200
	국 비		-
	지방비	시 비	1,200
		구 · 군 비	-
	민 자		-

## 서울도시철도 7호선 석남연장 건설

### □ 사업목적

- 인천 1·2호선과의 환승체계 구축으로 지하철 이용 활성화 도모
- 청라국제도시 등 서·북부지역 서울접근성 제고 및 주민의 교통편의 증진

### □ 사업개요

- 위 치 : 부평구청역(인천1호선)~백마장사거리~석남동(인천2호선)
- 규 모 : 연장 4.165km, 정거장 2개소
  - 본선터널(3.515km), 본선 개착(0.37km), 정거장 2개소(0.25km), 환기구 3개소(0.03km)
- 사업기간 : 2011. ~ 2020.
- 사 업 비 : 3,778억원(국비 2,267, 시비 1,511)

### □ 추진현황

- 추진실적
  - 2011. 1. : 도시철도기본계획 승인·고시
  - 2014. 4. : 사업계획승인 고시(국토교통부)
  - 2014. 9. : 공사계약 체결 및 공사착공(토목)
  - 2017. 12. : 서울도시철도 7호선 석남연장 공정률 : 53.4%
- 향후계획
  - 2019. 9: 토목공사 준공
  - 2020. 10. : 개통예정

### 【'18년 추진계획】

(단위 :명, 백만원)

성 과 목 표			2,417명
사 업 비	계		139,893백만원
	국 비		70,000백만원
	지방비	시 비	69,893백만원
		구 . 군 비	-
	민 자		-

## LG전재(주) 인천캠퍼스 증설 투자 유치

- ☐ 사업목적
- 신성장산업 투자 유치를 통한 신규 일자리 창출 및 지역경제 활성화 도모
- ☐ 사업배경
- 수도권정비법 규제 등으로 해외 투자나 국내 제3의 장소 투자 검토 중이라는 정보를 접수 후 해당 기업을 6개월간 설득하여 증설 투자 유치
- ☐ 사업내용
- 사업기간 : 2017. 5. ~ 2018. 7.
  - 위 치 : 서구 경명대로 322일원(인천서부산업단지 내)
  - 규 모 : 부지면적 108,035㎡(기존 95,803㎡ + 확장 12,232㎡)
  - 투 자 액 : 4,300억원 (기 투자 2,000억원 + 신규 2,300억원)
  - 고용인원 : 2,500명 (현재 1,400여명 근무 + 신규 1,100여명)
  - 사업분야 : 전기자동차 전기·전자장치 부품 제조
- ☐ 추진경과
- 2017. 1. : 투자정보 접수 및 설득
  - 2017. 4. ~ 5.: 공장증설 행정지원 및 착공
  - 2017. 6. 29. : 투자유치 MOU 체결
  - 2018. 6. : 증설시설 준공 및 가동(예정)
- ☐ 기대효과
- 전기자동차 부품제조사의 증설 투자 유치로 4차산업 선도
  - 대규모 증설 투자로 신규 일자리 창출 및 지역경제 활성화

### 【'18년 추진계획】

(단위 :명, 백만원)

성 과 목 표			1,100명
사 업 비	계		230,000백만원
	국 비		-
	지방비	시 비	-
		구 . 군 비	-
	민 자		230,000백만원

## IT 융합 및 부품소재산업 투자유치

### ☐ 사업목적

- 글로벌 기업 투자유치를 통한 미래 성장동력 육성 및 동북아의 비즈니스 중심도시 도약

### ☐ 추진배경

- 산업특성을 고려한 지구별 첨단산업 클러스터 조성
- 지식기반서비스산업 활성화 및 일자리 창출 극대화

### ☐ 사업내용

- 사업기간 : 2008 ~ 2020
- 사업대상 :
  - 송도지구 : 지식정보산업단지(4공구), IT융합밸리(5공구)
  - 영종지구 : 항공산업클러스터(Aviation Cluster, 영종하늘도시內)
  - 청라지구 : 자동차부품 및 로봇산업 클러스터(Vehicle Cluster, IHP內)
- 사업내용 : IT융합, 디지털콘텐츠, 항공·우주, 자동차부품, 로봇 관련 국내·외 글로벌앵커기업유치 및 첨단산업클러스터 구축

### ☐ 기대효과

- 첨단산업 분야 글로벌 기업 유치를 통한 양질의 일자리 창출과 산업 구조 고도화를 통한 지역 경제 활성화

## 【'18년 추진계획】

(단위 :명, 백만원)

성 과 목 표			1,154명
사 업 비	계		-
	국 비		-
	지방비	시 비	-
		구 . 군 비	-
	민 자		-

## Ⅵ. 추진일정

### 1. 네트워크 구축 및 협의 계획

일시	내 용	관련기관
2018.2월,9월	지역경제협의회 개최	시, 군구 등 30명
2018.1~12월	인적자원개발위원회 개최	인적자원개발위원회
2018.1~12월	지역 노사민정 협력 활성화 지원사업 추진	노사민정협의회
2018.1~12월	사회적기업 육성방안 논의	사회적경제육성위원회
2018. 3월	청년일자리 유관기관 연찬회	시(창업지원과)
2018.1~12월	인천창조경제협의회	인천창조경제혁신센터
2018.1~12월	창업지원기관 실무자 협의회	인천지방중소벤처기업청
2018.1~12월	대학일자리센터 실무자 간담회	중부지방고용노동청
2018. 5월	창업지원기관 워크숍	시(창업지원과)
2018. 7~12월	민선7기 일자리대책 종합계획 의견수렴	시, 인자위 등

### 2. 주민과의 소통 및 홍보 계획

일시	내 용	홍보수단
상반기 1회	지역고용포럼(2회) 개최	신문보도
2018. 1월	중소기업 지원시책 설명회	설명회 개최
2018. 1월	인천광역시 중소기업 지원시책 안내서	홍보책자 발간
2018.1~12월	일자리창출 시책 광고 및 기획보도 등	방송, 신문보도
2018. 7월	경제산업분야 주민참여 예산정책토론회 개최	시민, 시의원, 관련단체, 유관기관 등

### 3. 컨설팅 및 모니터링 계획

일시	내 용	모니터링 주체
2018. 3월	2018년도 지역일자리목표 공시제 교육 및 의견수렴	중부지방고용노동청
2018. 4월	2018년 지역일자리목표 공시제 역량강화 워크숍	중부지방고용노동청, 시군구, 컨설턴트
2018. 2~12월	지역산업 맞춤형 일자리 창출 지원사업 점검	인천광역시
2018. 3~ 12월	일자리대책 추진상황 점검 및 보고	인천광역시