

지역일자리 목표 공시제

지역일자리 목표 공시제

2020년도 일자리대책 연차별 세부계획

부제 : ‘코로나19’대응 민생경제 피해 최소화와 조기 안정을 위한 일자리 확대

순서

I . 일자리 대책 요약	2
II . 일자리 여건	7
1. 인구구조	7
2. 산업구조	8
3. 노동시장 구조	10
4. 고용시장 구조	12
5. 최근 지역경제 동향	14
6. 일자리 성과 및 추진방향	15
III . 2020년 일자리 목표	17
1. 비전 및 전략	17
2. 공통 일자리 목표	18
3. 분야별 일자리 목표	18
4. 민선7기 종합계획과의 연계성	20
IV . 세부 실천과제	21
1. 일자리 시스템 혁신	22
2. 지속가능한 일자리 창출	26
3. 맞춤형 일자리 지원	44
4. 행복한 일자리 만들기	61
V . 일자리정책 이행계획	66
1. 이행 점검체계	66
2. 재원조달계획	68
「참고 1 ~ 6」 지역내총생산, 지역 사업체 조사결과 등	71
「별첨1」 2020년 일자리 목표(총괄)	
「별첨2」 실천과제 관리카드	

I

2020년 일자리 대책 요약

- ◇ 민선7기 일자리정책 로드맵 수립의 정책적 틀과 기조를 유지하되, '코로나19' 장기화에 따른 민생경제 피해극복과 조기 안정을 위하여,
- ◇ 취업 취약계층 일자리 확대, 산업과 연계한 지속가능한 일자리 창출, 청년, 신중년 등 생애주기별 맞춤형 일자리 강화, 고용 거버넌스 기반 일자리 창출을 통한 경제활력 도모 적극 추진

1

2020년 일자리 목표

- ① (비전) 더 좋은 일자리, 함께 만드는 인천
- ② (목표) 고용률 UP (15~64세, 71.2%), 실업률 DOWN (연평균 3.9%)
- ③ (2020년 목표) **‘코로나19’ 대응 민생경제 피해 최소화와 조기안정을 위한 일자리 확대**

4대 분야 14개 추진전략 79개 실천과제 203개 관리사업

* '19년 185개 - (종료, 미선정 12개) + (신규 8개, 추가 22개) = '20년 203개 사업

2020년 지역 일자리 목표 (명, %)				
일자리	취업자수	고용률		
		(15~64세)전체	여성	청년
125,560	1,521,000	69.9	54.0	50.1

* '코로나19' 대응 중앙정부 방침에 따라 관련 사업예산 및 일자리 목표 증가 가능

④ (사업비)

2020년 지역 일자리 예산 (백만원)				
소계	국비	시비	군·구비	민자
3,434,995	431,241(12.5%)	450,007(13.1%)	95,310(2.8%)	2,458,438(71.6%)

2

2020년 일자리 여건

① (인구구조)

- 전국의 5.7% 차지, 연평균 0.3% 증가, 여성증가율이 높고, 서구가 가장 많고, 증가율은 연수구가 가장 높음.

* 인구현황 2,957,026명 ('19.12.31. 기준)

- 40~50대가 가장 많고 60세 이상 증가 추세, 2017년부터 전출인구 전입인구 추월하였으나 아직은 인구 유지

② (산업구조)

- 2018년 지역내총생산 88.4조원, 전국 4.7%('17년 4.8%), 0.4%성장
- 서비스업 비중 62.5%(전년대비 2.0%p증가), 제조업, 건설업 비중감소
- 사업체수 비중 업종은 도매 및 소매업, 종사자수는 제조업
 - * '18년 기준 제조업 전산업 대비 사업체수 12.5%(약 25.2천개), 종사자수 23.1%(약 247.3천명)
- 산업단지 제조업 공동화 현상, 공장용지 소필지화 및 영세화
 - * 종사자수 170,702명, 한국수출산단 26,392명, 송도지식 13,420명, 검단11,363명 순
 - * '19년3분기 15개 산단(국가 2, 일반 11, 도심첨단 2), 입주업체 11,230, 가동업체 10,808

③ (노동시장)

- 경제활동인구 지속증가(연평균 1.3%), 취업자수 지속적 증가세(2019년 증가율 전년대비 감소), 40대 감소, 50세 이상 증가세
- 고용률 62.5%(OECD 68.3%) 특광역시 1위, 청년고용률 48.8% 전국1위
- 실업률 4.4% 전국평균(3.8%)보다 높으나, 최근 5년간 지속적 감소
 - * 실업률의 증감없이 지속적인 감소세는 정책에 따른 일자리 시장 개선의 영향
- 고용보험취득자 2017년 이후 지속 증가세(안정적인 일자리 진입)
- 서비스업 중심 수요, 비정규직 일자리 비중(36.9%) 전국보다 높음.

④ (고용시장)

- 고용보험 사업장은 최근 5년 연평균 3.6% 증가, 산업별로 도소매, 숙박 및 음식업 증가세, 건설업은 대폭 감소
- 2017년을 정점으로 구인 감소, 취업은 2016년 기준으로 감소시작
- 고용보험 가입자수는 연평균 594,139명, 전년대비 연평균 4.4% 증가, 최근 5년간 60세 이상은 10%이상 증가

⑤ (일자리 성과)

- 고용노동부 주관 지방자치단체 일자리대상 수상
 - * 지역일자리목표 공시제 부문 우수상, 지산맞 우수사업 부문 최우수상
- 보건복지부 주관 노인일자리 및 사회활동지원사업 대상
- 지역 일자리거버넌스 강화 (일자리위원회 출범, 안건 9건 35억원)
- 일자리 정보 플랫폼 및 유관기관 협력체계 구축 (일자리포털 등)
- 생애주기별 맞춤형 일자리 및 상생협력 일자리 발굴
 - * 노인 37,704명, 여성 14,788명, 신중년 고용지원 200명, 청년고용률 1위(48.8%)
 - * 시군구 상생협력 일자리 (8개 군구 9개 사업 190명)

(최근 지역경제 동향) : 제조업 생산 개선추세에서 20.1월 다시 감소세(-7%), 수출입 의존도가 높은 기업의 어려움 전망 및 장기화

* 3월 인천지역 수출기업의 기업경기 전망치(BSI) 2월 대비 15p 하락(82→67)

비경제활동 인구 증가, 단기간 근로자 증가, 산업단지 고용불안, 소비자 심리지수 2월 전월대비 8.9p 하락

3

2020년 일자리 중점 추진내용

가

취업 취약계층 맞춤형 일자리 확대로 생계안정 도모 (3,599억원 72,668명)

1 양질의 노인일자리 확대

1 노인일자리 확대 및 사회활동 지원 사업

- 공익활동, 사회서비스형, 시장형, 취업알선형 4개 유형 41,090명

* 2019년 32,719명 2020년 41,090명 (8,371명 증가)

* 2018년 보건복지부 주관 노인일자리 및 사회활동지원사업 대상 수상

- 노인특성에 맞춘 신규사업(시니어 초등학교 아동 돌봄사업 등)발굴

2 노인맞춤 돌봄사업

- 취약 노인 대상 돌봄서비스 제공 생활지원사 849명

3 시설공단 노년층 일자리 사업

- 공원 환경정비 및 시설물 보수, 수목·초화 식재관리 등 290명

2 여성 취업지원을 통한 사회참여 확대

1 경력단절여성 취·창업 지원사업

- 새로일하기센터 1개소 확충(8→9개), 취창업 연계 16,000명
- 여성취창업박람회 및 구인구직의 날 운영

2 여성사회교육기관 자격증반 운영 일자리 연계

- 여성복지관 등 4개 기관 90개 과정 운영, 일자리 연계 2,615명

3 저소득층 실업자 일자리 사업 확대

1 공공근로사업

- 저소득 실업자 일자리 제공으로 최소한의 사회안전망 구축
- '20년 당초 33억원 580명 → 추경편성 60억원 1,000명

2 지역공동체 일자리 사업

- 지역자원 활용형, 지역기업 연계형, 서민생활 지원형, 지역공간 개선형 등 4개 유형 400명

③ 자활근로 및 장애인 일자리 사업

- 저소득층 근로기획 제공을 통한 자립 지원 일자리 3,200명
- 장애인 일자리 지원으로 자립생활 지원과 사회구성원으로 참여 지원 5,948명

나 산업과 연계한 지속가능한 일자리 창출 (1조 447억원 6,175명) * 민자포함

1 지역고용위기 선제대응 패키지 사업(착수)

① 뿌리산업 도약, 더 좋은 내일(JOB) * 2020년 사업 선정 (고용노동부)

- 공정자동화, 설비구축 등을 통한 고용창출, 근로환경개선 및 경력형성장려금 지급 등을 통하여 지역 주력산업과 연계한 일자리
- 2020년 130억원 일자리 500명(경력형성장려금, 5년간 3,000명)

* 총사업비 5년간 780억원(국600, 시180) 8,000명 (신규)일자리창출

2 중소기업 육성자금 지원 및 스마트공장 보급 확대

① 중소기업육성자금 1조원 지원을 통한 생산성 향상과 고용 창출

- 중소기업 경영안정자금, 구조고도화자금 확대 지원으로 안정적인 기업운영 도모와 생산성 향상을 통한 일자리 창출 4,824명

② 스마트공장 보급 확대 및 희소금속산업 육성 일자리

- 생산공정 개편 등 제조업 고도화와 희소금속 육성 지원 등 지역 산업과의 동반성장 도모를 통한 일자리 555명

다 생애주기별 맞춤형 일자리 강화 (624억원 4,023명)

1 청년층 구직활동 지원, 재직 청년 장기근속 유지 및 창업지원

① 청년층 구직자 지원사업

- 구직활동 지원 '드림체크카드 사업' '20년 당초 12억원 320명 → 추경편성 22억원 640명

② 재직 청년 장기근속 유지 및 생활안정 도모

- '드림 for 청년통장' 400명, 월세지원 400명, 드림포인트 1,000명

③ 성공 창업을 위한 내실있는 컨설팅과 창업 공간 제공

- 창업보육지원(창업보육센터 5개소) 200명, 창업기업 청년일자리 185명
- 혁신 스타트업 기업 육성을 위한 '스타트업 파크, 품 조성' 3년간 670명 '20년 180명

② 신중년 고용유지 지원 및 맞춤형 일자리 창출

① 정년연장 고용 중소기업 지원과 신중년 경력형 일자리 사업을 통한 고령화 사회 진입 대비

- 중소기업 60대 근로자 고용유지 및 신규일자리 확대 200명, 신중년 경력활용 사회공헌 일자리 등 229명

라 고용 거버넌스 기반 일자리 창출을 통한 경제활력 도모

① 데이터 중심 고용정책 기반 확대, 고용 거버넌스 일자리 실현

① 인천형 일자리 지표 및 통계 구축

- 인천시의 인구, 산업, 소득 등과 연계한 고용지표의 체계적 분석 시스템 마련과 일자리 정책 연계
- 경제동향분석체계 구축(경제동향분석센터, 경제전략회의 등)
 - * 관련조례 제정 및 인천연구원 내 경제동향분석센터 설치 (2020. 하반기 중)

② 일자리 위원회 운영 활성화, 일자리 사업 발굴 및 선정 안전 사업화

- 일자리위원회 위원회 및 분과위원회 개최, 일자리 정책 심의조정
- 선정 안전 사업화와 내실 있는 일자리 사업 추진
 - * 2019년도 안전 사업화 9건 35억원

② 군구 협력 상생 일자리 및 산업별, 수요자 맞춤형 일자리 창출

① 군구의 일자리 상황을 반영한 현장 수요 중심의 일자리 사업

- 8개 군구 사업 참여 14개 사업 추진을 통한 일자리 창출 195명
- 독창적 우수 일자리 사업은 대표 우수 브랜드 사업으로 선정 확산
 - * 동구 '작은도서관 운영 활성화 사업', 미추홀구 '민간어린이집 조리사 지원사업' 계양구 '내외국인 여행객을 위한 여행가방 당일배송 서비스 사업' 등

② 인천형 일자리 지표 및 통계 구축

- 지역 중소기업의 산업별 인력수요 조사를 바탕으로 현장 수요에 기반한 인력채용 지원(조사결과 기반 110여개 훈련과정 운영)

II

일자리 여건

1

인구구조

- **(인구현황)** 전국 5.7%차지 연평균 0.3% 증가, 여성증가율이 높고, 인구비중은 서구가 가장 많고 남동구 부평구순, 연평균 인구증가에서 연수구, 중구, 서구(공항경제권)의 증가율이 높음.

* 2014~2018년 연평균 증감 : 연수구(3.23%), 중구(2.55%), 서구(1.96%)

(단위 : 명, %)

구분	인구현황 (2019.12.31. 기준)						평균증감률 (2015-2019년)		
	총인구수	세대당 인구	남자	비율	여자	비율	총인구	남자	여자
인천	2,957,026	2.39	1,482,249	50.1	1,474,777	49.9	0.3	0.2	0.3

자료 : 통계청(KOSIS), 행정구역(시군구)별, 주민등록인구 통계(성별인구수)

(단위 : 명, %)

구분	인구수			인천시 대비 비율		
	총인구수	남자인구수	여자인구수	총인구	남자	여자
중구	135,135	70,063	65,072	4.6	4.7	4.4
동구	64,427	32,536	31,891	2.2	2.2	2.2
미추홀구	408,862	206,129	202,733	13.8	13.9	13.7
연수구	366,550	182,374	184,176	12.4	12.3	12.5
남동구	532,704	264,955	267,749	18.0	17.9	18.2
부평구	511,577	253,338	258,239	17.3	17.1	17.5
계양구	303,471	151,569	151,902	10.3	10.2	10.3
서구	544,556	274,942	269,614	18.4	18.5	18.3
강화군	69,178	34,665	34,513	2.3	2.3	2.3
옹진군	20,566	11,678	8,888	0.7	0.8	0.6

자료 : 통계청(KOSIS), 행정구역(시군구)별, 주민등록인구 통계(성별인구수)

- **(인구비중)** 40, 50대가 가장 많고 60세 이상 증가추세, 계층별로 청년층 감소세가 둔화되나 여전히 높은 비중, 신중년의 지속적인 증가세, 고령인구비율 연평균 0.58%p 증가('15년 10% '19년 13%)

* 고령인구비율(2019년 기준) 전국(15.48), 세종(9.38), 울산(11.55), 경기(12.47), 인천(13.00)순으로 낮음

- **(인구이동)** 2017년부터 전출인구가 전입입구 추월 단계로 변화, 광역시중 유출이 가장 낮고 1인 가구 비율은 전국 기준보다 낮으며 광역시 중 가장 낮은 비율

(단위 : 명)

구분	2015년	2016년	2017년	2018년	2019년
순이동인구	9,538	5,777	-1,670	-67	-2,337

자료 : 통계청(KOSIS), e-지방지표, 순이동인구

(단위 : %)

구분		2016년	2017년	2018년	연평균증감
1인 가구 비율	전국	27.9	28.6	29.3	0.7%p
	인천	23.9	24.7	25.2	0.7%p

자료 : 통계청(KOSIS), e-지방지표, 1인가구 비율

2 산업구조

- **(지역내총생산)** 2018년 인천시 지역내총생산액(명목)은 88.4조원 전국의 4.7%(’17년 4.8%)차지, 실질GRDP는 전년대비 0.4%성장

- * 건설업(-9.3%)과 전기가스업(-9.7%) 감소, 보건·사회복지업(9.2%)과 운수업(3.8%) 증가
- * 민간소비(3.0%) 및 정부소비(5.3%)는 증가세 지속
- * 설비투자(4.5%)는 증가로 전환한 반면, 건설투자(-9.8%)는 감소로 전환

- **(경제구조)** 서비스업 비중 62.5%(전년대비 2.0%p 증가), 제조업(28.0%→27.6%) 및 건설업(6.4%→6.2%)의 비중은 감소, 정부소비(16.0%→17.3%) 및 설비투자(9.8%→10.2%) 비중 증가, 건설투자(17.1%→15.9%) 비중감소

- * 서비스업 중 공공행정(6.1%→6.6%), 보건·사회복지업(4.6%→5.0%) 등 증가
- * 운수업(11.1%→10.4%)은 감소

- **(산업구조)** 사업체수 비중이 가장 높은 업종은 도매 및 소매업, 숙박 및 음식점업, 운수 및 창고업, 제조업순, 종사자수는 제조업, 도매 및 소매업, 숙박 및 음식점업, 보건업 및 사회복지서비스업

- * 숙박및음식점업, 금융및보험업, 교육서비스업, 보건및사회복지업 여성비율 ↑
- * 자영업자, 무급가족 높은 산업은 도소매, 숙박 및 음식점, 예술 및 스포츠 등
- * 임시 및 일용직은 건설업, 기타 종사자는 금융업이 높음

- **(제조업)** 인천의 제조업은 고용, 생산면에서 산업단지에 크게 의존하고 있으나 산업단지의 수출비중은 전국에 비해 상대적으로 열위, 제조업의 기술개발을 통한 고부가가치 산업화 필요

- * '18년 제조업 GRDP 22조원, 기계 운송장비 및 기타 제품, 전기 전자 및 정밀기기 높은 비중
- * '18년 기준 제조업 전산업 대비 사업체수 12.5%(약 25.2천개), 종사자수 23.1%(약 247.3천명)

- **(산업단지)** 노후 되고 도심지역에 위치해 있으며 주력기관 지방이전, 부지매각 등으로 제조업 공동화 현상 및 임대사업자 전환, 공장 용지의 소필지화 및 제조업 영세화

- * '19년3분기 15개 산업단지(국가 2, 일반 11, 도심첨단 2), 입주업체 11,230, 가동업체 10,808
- * 종사자수 170,702명, 한국수출산단 26,392명, 송도지식 13,420명, 검단11,363명 순

- **(바이오산업)** 바이오산업 종사자는 5,214명 전국의 11.78%(17년 기준), 전년대비 31.67%증가 전국비율 2.25%p증가 바이오의약과 바이오서비스가 가장 많은 비중 차지

- * '17년 바이오산업 바이오의약산업 2,709명, 바이오서비스 2,266명
- * '17년 바이오산업 생산직 3,064명, 연구직 1,204명

- **(인천경제자유구역)** 2019년 기준 FDI가 12,775백만달러(송도>영종>청라), 외투기업은 87개 업체(송도 67개사) 2018년 기준 기업체수는 3,039개(송도 1,658개), 다수가 서비스업, 바이오 등 융·복합 신산업 분야 활성화, 복합 리조트·쇼핑몰 등 인프라 확대 필요

- **(해운 및 항만)** 천혜의 지정학적 이점 등으로 높은 미래 성장잠재력 보유하고 있고 인천항의 물동량은 '14~'18년 연평균 7.74% 증가, 인천신항 개항에 따른 물동량과 국제여객수요 증가로 일자리 공급 필요

- * 인천신항 개장 및 신규항로 개설 등으로 최근 3년간 물동량(18년 312만TEU) 지속적 증가
- * 인천신항 6선석(3천TEU×2, 2천TEU×4)접안 능력, '19년 크루즈전용터미널 개장

- **(인천공항)** 개항 18년 만에 연간 이용객 7천만 명 돌파, 전년 대비 4.3% 증가 성장을 거듭하며 동북아시아의 허브공항으로 2019년 기준 88개 항공사가 취항, 52개국 173개 도시취항, 일자리수요 지속 증가

- * '18년 제2여객터미널 개장, '19년 4분기 기준 국제선 누적 398,815회, 일 1,093회
- * 19년 4분기 기준 공항공사 임직원 1,641명, 비정규직 23명, 소속 외 9,818명

- **(녹색기후산업 및 환경산업)** 기후변화대응 국제기구 GCF 유치, 녹색기후산업의 글로벌 허브도시로 선점 필요. 국립종합환경연구단지('02), 국립환경산업연구단지 조성('17.7.)으로 환경기술 및 환경산업 집적화·고도화 기반 조성

* '18년 12월 기준 정직원 219명 근무 중

- **(사회적경제)** 사회적경제는 지속 증가하고 있고 특히, 사회적경제 지원센터를 적극 지원하고 있어 지속적 일자리 창출에 기여

* 사회적기업 148개, 예비사회적기업 54개, 협동조합 499개(2020년 3월 현재)
* 사회적기업 지원센터 총 8개소(시 2, 군·구 6)

3 노동시장 구조

- **(경제활동인구)** 경제활동인구 지속적으로 증가세, 광역시 중 최근 5년간 연평균 증가률이 가장 높고 여성경제활동인구의 증가세 지속, 경제활동인구참여율 증가세, 노동시장의 활력 지속 증가

(단위 : 천명, %)

구분	성별	연도별 경제활동인구					연도별 증감율				
		2015	2016	2017	2018	2019	15-16	16-17	17-18	18-19	평균
전국	계	27,153	27,418	27,748	27,895	28,186	1.0	1.2	0.5	1.0	0.9
	남	15,728	15,836	15,975	16,002	16,090	0.7	0.9	0.2	0.5	0.6
	여	11,426	11,583	11,773	11,893	12,097	1.4	1.6	1.0	1.7	1.4
인천	계	1,567	1,598	1,607	1,645	1,653	2.0	0.6	2.4	0.5	1.3
	남	912	932	937	943	940	2.2	0.5	0.6	-0.3	0.8
	여	654	667	670	702	713	2.0	0.4	4.8	1.6	2.2

자료 : 통계청(KOSIS), e-지방지표, 고용과 노동, 경제활동인구

- **(취업자)** 최근 5년 동안 취업자수 지속적 증가세, 2019년 증가율 전년대비 감소, 40대 취업자수는 지속적으로 감소세를 보이고 있으며, 50세 이상은 지속적인 증가세

* 산업별 취업자 비율 : 제조업>도소매업>숙박및음식업>운수및창고업 순
* 증가 : 보건 및 사회복지, 전문건설, 창고 및 운송서비스, 소매업
* 감소 : 종합건설, 운수 및 창고업

(단위 : 천명)

취업자수증감	2015년	2016년	2017년	2018년	2019년
전국	280.5	231.4	315.7	97.3	300.6
인천광역시	15.5	32.8	12.1	42.0	6.4

자료 : 통계청(KOSIS), e-지방지표, 고용과 노동, 취업자수

- **(고용률)** 2019년 기준 인천광역시 고용률은 62.5%로 특·광역시 중 가장 높고, 특히 남성 고용률이 가장 높으며 청년고용률(48.8%)은 전국(평균43.5%)에서 가장 높고 지속적인 증가세로 고용지표는 타 시도에 비하여 상대적으로 양호

(단위 : %)

구분	성별	연도별 고용률					연도별 증감율				
		2015년	2016년	2017년	2018년	2019년	15-16	16-17	17-18	18-19	평균
전국	계	60.5	60.6	60.8	60.7	60.9	0.2	0.3	-0.2	0.3	0.2
	남	71.4	71.2	71.2	70.8	70.7	-0.3	0.0	-0.6	-0.1	-0.2
	여	50.1	50.3	50.8	50.9	51.6	0.4	1.0	0.2	1.4	0.7
인천	계	61.1	61.8	61.7	62.9	62.5	1.1	-0.2	1.9	-0.6	0.6
	남	72.0	72.8	72.4	73.0	72.0	1.1	-0.5	0.8	-1.4	0.0
	여	50.6	51.1	51.2	53.0	53.3	1.0	0.2	3.5	0.6	1.3

자료 : 통계청(KOSIS), e-지방지표, 고용과 노동, 고용률

- **(실업률)** 지속적인 실업률 감소세를 보이고 있으나 전국보다 높은 수준으로 실업률의 증감이 없이 지속적으로 감소하는 것은 정책에 따른 일자리시장 개선의 영향

(단위 : %)

구분	성별	연도별 실업률					연도별 증감율				
		2015년	2016년	2017년	2018년	2019년	15-16	16-17	17-18	18-19	평균
전국	계	3.6	3.7	3.7	3.8	3.8	2.8	0.0	2.7	0.0	1.4
	남	3.6	3.8	3.8	3.9	3.9	5.6	0.0	2.6	0.0	2.0
	여	3.5	3.6	3.5	3.7	3.6	2.9	-2.8	5.7	-2.7	0.8
인천	계	5.0	4.9	4.6	4.3	4.4	-2.0	-6.1	-6.5	2.3	-3.1
	남	5.2	5.2	5.3	4.3	4.4	0.0	1.9	-18.9	2.3	-3.7
	여	4.8	4.5	3.8	4.2	4.3	-6.3	-15.6	10.5	2.4	-2.2

자료 : 통계청(KOSIS), e-지방지표, 고용과 노동, 실업률

- **(고용보험)** 고용보험 신규취득자수가 전국단위 기준으로는 지속적 감소, 인천은 2017년 이후 지속 증가세, 광주, 대전 다음 순으로 고용보험취득자 증가세, 안정적 일자리로 진입이 증가하고 있음.

(단위 : 명, %)

고용보험신규취득	2015년	2016년	2017년	2018년	2019년	평균증감
전국(명)	1,048,830	1,014,912	949,661	962,800	972,219	-1.8
인천광역시	37,695	38,877	37,582	39,301	39,748	1.4

자료 : 통계청(KOSIS), e-지방지표, 고용과 노동, 고용보험신규취득자수

- **(비정규직)** 비정규직 일자리의 비중은 대전시 다음으로 높으며, 전국평균보다 높게 나타나고 있으며, 평균 6%의 비정규직 증가율을 나타냄.

(단위 : %)

구분	연도별 비정규직비율					연도별 증감율				
	2015년	2016년	2017년	2018년	2019년	15-16	16-17	17-18	18-19	평균
전국	32.4	32.8	32.9	33.0	36.4	1.2	0.3	0.3	10.3	3.0
인천	29.6	33.0	31.4	32.0	36.9	11.5	-4.8	1.9	15.3	6.0

자료 : 통계청(KOSIS), e-지방지표, 고용과 노동, 비정규직비율

- **(상용직)** 상용직의 일자리 비율이 전국 자치단체중 하위수준에 머물고 있으며 상용직 일자리 상황이 크게 개선되지 못하고 있음을 보여주고 있음.

(단위 : %)

구분	연도별 상용직비율					연도별 증감율				
	2015년	2016년	2017년	2018년	2019년	15-16	16-17	17-18	18-19	평균
전국	65.5	66.4	67.4	68.6	69.5	1.4	1.5	1.8	1.3	1.5
인천	62.4	61.8	63.6	65.0	65.4	-1.0	2.9	2.2	0.6	1.2

자료 : 통계청(KOSIS), e-지방지표, 고용과 노동, 상용직비율

4 고용시장 구조

- **(고용보험 사업장)** 2016년 2015년 대비 7.3%증가한 이후, 3%대 증가하다가 2019년 감소하였으나, 최근 5개년 연평균 3.6%증가 산업별로 건설업이 대폭 감소, 숙박 및 음식, 도소매 증가세

* 제조업 지속적 유지, 교육, 보건업 및 사회복지서비스 지속 증가세

* '19년 전년대비 숙박 및 음식점, 도소매업 대폭 증가, 보건업 및 사회복지 둔화

구분	2019년	2018년	2017년	2016년	2015년
연평균 고용보험 사업장수	107,966	108,551	104,445	100,780	93,950
전년대비 증감율	-0.5%	3.9%	3.6%	7.3%	

자료 : 한국고용정보원(EIS), 워크넷, 고용보험, 고용보험사업장수

- **(구인/구직)** 구인은 2017년을 정점으로 감소하기 시작, 취업은 2016년 기준으로 감소시작, 구인배수¹⁾ 2018년 대비 2019년 0.4로 전년대비 0.1감소, 취업률은 2018년 44%에서 2019년 35.3%로 8.7%p 감소

- * 구직, 취업 여성이 모두 높고, 2018년부터 여성 취업률이 남성 취업률 역전
- * 2019년 20-34세 구직비율 높고, 35-44세의 낮은 취업률, 55세 이상은 구직과 취업비율이 지속적으로 증가

(단위 : 명, %)

연도별	건별					전년대비 증감율		
	구인	구직	취업	구인배수	취업률	구인	구직	취업
2019	104,919	270,774	95,594	0.39	35.3%	-20.6	4.2	-16.4
2018	132,119	259,858	114,409	0.51	44.0%	-12.8	-10.1	-7.1
2017	151,550	289,090	123,185	0.52	42.6%	1.9	7.8	-0.4
2016	148,772	268,246	123,723	0.55	46.1%	17.5	9.3	10.7
2015	126,655	245,329	111,789	0.52	45.6%			

자료 : 한국고용정보원(EIS), 워크넷, 취업알선, 구인구직현황

- **(산업별 구인/구직/취업)** 제조업의 비율이 가장 높고, 보건 및 사회복지업의 구인이 높게 나타났으며 그다음으로 사업시설관리, 건설, 도매 및 소매업 순으로 나타났음.

- * 전년대비 보건 및 복지, 전문과학기술서비스업은 증가
- * 전산업 대비 비중이 높은 분야가 20~30%의 감소를 보이고 있음

- **(직종별 구인/구직/취업)** 구인이 가장 많은 직종은 사무직, 돌봄 서비스직(간병·육아), 생산직(기계 및 화학), 청소 및 기타 직종이었으며 사무직, 청소 및 기타서비스의 경우 구인배율이 낮음.

- * 금속재료와 화학생산의 경우에는 구인난
- * 단순업무 서비스직종과 생산관련 직종의 경우에는 취업률이 높게 나타남

- **(고용보험가입자)** 고용보험 가입자수는 2019년 12월 기준으로 598,868명이고 연평균 594,139명이었으며, 2018년 대비 2019년 연평균 4.4%증가하였으며 전년대비 12월 기준 3.1%, 1월 기준 4.2% 증가

1) 기업체 구인수(30명)를 일자리를 찾는 구직자수(40명, 60명)로 나눈 수치로 인력수급의 지표.
구인배율이 높아질수록 인력을 구하기가 어려워지고 낮아질수록 취직하기가 어려워짐.
1) 30명/40명=75%, 2) 30명/60명=50%

- * '19년 12월 기준 남 333,126명, 여 265,742명, 연평균 남 332,390, 여 261,750명
- * '18년 대비 19년 연평균 남 2.4% 여 7.1%증가, 최근 5년간 여성 연평균 1%p증가
- * 30-50대의 비중 높고, 최근 5년간 60세 이상은 10%이상 증가, 30-40대의 증감둔화

(단위 : 명)

구분	2019년	2018년	2017년	2016년	2015년
12월	598,868	580,706	556,535	539,350	523,289
11월	602,840	581,997	556,292	542,867	523,999
10월	602,005	578,633	555,278	542,018	521,735
09월	599,942	576,083	554,365	539,640	519,267
08월	599,094	571,331	551,076	536,474	514,512
07월	597,750	569,639	550,419	535,145	514,406
06월	595,771	568,466	549,201	533,613	511,791
05월	594,645	566,010	547,814	530,236	510,734
04월	592,902	564,921	546,276	529,393	508,245
03월	587,915	561,583	542,628	525,573	503,582
02월	582,952	557,311	538,972	522,195	502,514
01월	574,988	552,015	536,299	518,749	499,073
평균	594,139	569,058	548,763	532,938	512,762

자료 : 한국고용정보원(EIS), 워크넷, 고용보험, 피보험자

- **(산업별 피보험자)** 제조업이 차지하는 비중이 가장 높고 보건 및 사회복지, 도소매, 운수 및 창고, 사업시설관리 순으로 나타났으며 숙박 및 음식점, 전문과학기술서비스업의 증가세

* 제조업만 연평균 -0.2%의 감소가 있었음. (농광업 제외)

- **(직종별 피보험자)** 사무직 및 관리직이 가장 많은 비중을 차지하고 있으며 제조단순직, 보건 및 의료, 음식서비스, 사회복지 종교직, 영업 및 판매직 순으로 나타났음.

5 최근 지역경제 동향

- **(생산동향 및 전망)** 제조업 생산은 '19.12월 전년동월대비 개선(+2.5%)추세였으나, '20.1월 다시 감소세(-7%), 외출자제 등 영향으로 서비스업(주로 소상공인) 매출 감소, '코로나19' 여파로 수출입 의존도가 높은 기업의 어려움 전망 및 장기화 우려

* 3월 인천지역 수출기업의 기업경기 전망치(BSI) 2월 대비 15p 하락(82→67)

- **(고용 및 소비동향)** 비경제활동인구 증가, 단기간 근로자 증가, 인천공항, 산업단지 등 중심으로 고용불안 기 발생 또는 예상, 소비자심리지수 2월 전월대비 8.9p 하락(104.2→95.3)

6

일자리 성과 및 추진방향

□ 일자리 (주요)성과

- 고용노동부 주관 지방자치단체 일자리대상 수상
 - (지역일자리 목표공시제 부문) **8년 연속 수상**
 - * ('12년) 최우수상, ('13년) 우수상, ('14년) 최우수상, ('15년~'19년) 우수상
 - (지역산업 맞춤형 일자리 창출 부문) **2년 연속 최우수상 수상**
 - * '18년 산.학.관 협업 청년 중소기업 상생일자리 창출사업(산학연 청년희망이음)
 - * '19년 뿌리산업 평생일자리 창출사업
- 보건복지부 주관 노인일자리 및 사회활동지원사업 대상 수상
 - 2018년 노인일자리 및 사회활동 지원사업 종합평가 (2019.10.1.)
- 지역 일자리 거버넌스 강화
 - 일자리위원회 출범('19.2.26.), 본회의 3회 개최, 정책발굴 9건 35억원
 - * 인천시 일자리위원회설치및운영에관한조례(2018.10.8.)
 - 일자리대책본부 구성 운영(민관 일자리 실천협의회 등 5회)
- 일자리 정보 플랫폼 및 유관기관 협력체계 구축
 - 일자리포털 오픈 (www.incheon.go.kr/job, 2019.7.30.)
 - 통합형 (구인/구직)일자리 정보 제공
 - 수요자 맞춤형 정보제공 및 접근성 향상
 - '인천공항 일자리협의회' 등 유관기관 협력체계 구축
- 생애주기별 맞춤형 일자리 및 상생협력 특화 일자리 발굴
 - 노인 일자리(37,704명), 여성 일자리(경력단절여성 14,788명), 신중년(고용연장지원 200명), 청년고용률(48.8%, 전국1위)
 - * 드림 for 청년통장 310명, 드림 체크카드 280명, 청년 면접지원 서비스 2,100명, 청년인턴 취업연계 184명, 청년활동공간 조성(유유기지 1개소, 잡스인천 2개소)
 - 시- 군·구 상생협력 일자리사업(8개 군·구 9개 사업 190명)
- 중소기업 고용환경 개선 및 일자리 창출
 - 뿌리산업 경력형성장려금 지원(435명) 및 근로환경개선(15개사)
 - 산단 내 고용환경 개선을 위한 무빙콜 사업(40~50건/1일)
 - 기업체 근로자 기숙사 임대료 지원(331명)
 - 산업체 인력수요에 기반한 산업별 인력양성 전개
 - 110여개 과정 교육훈련 수료 3,296명

□ 추진방향

일자리 여건	추진방향
【인구특성】 ▶ 인구유지, 유출적음 (연평균 0.3%증, 전출>전입) ▶ 높은 경제활동인구 (연평균 1.3%증, 여성증가)	《노동시장 활력 유지, 계층별 맞춤형 지원》 ▶ 노인, 여성 등 취업취약계층 일자리 확대 * '코로나19' 대응 취업 취약계층 일자리 확대 ▶ 신중년 일자리, 40대 일자리시장 강화(샐터-일터) * 생애주기별 맞춤형 일자리 강화 ▶ 청년층 입직 및 안정, 맞춤형일자리(창업촉진)
【경제 및 산업구조】 ▶ 건설업 노동시장의 위축 (GRDP -9.3%p, 고용보험사업장 -24.8%) ▶ 제조업 성장 둔화 (GRDP -0.9%p, 고용보험가입자 -3.0%) ▶ 서비스업 지속 성장 (서비스업비중 GRDP 2.0%p↑)	《기업활력+일자리 지원, 신성장동력 산업 적극추진》 ▶ 생활 SOC 확충, 기업유치를 통한 건설업 부양 ▶ 제조업의 스마트화, 첨단화로 고용유지(제조혁신) * 지역 고용위기 선제대응 패키지 지원 사업 연계 ▶ 바이오산업, 글로벌 창업 일자리 공급(미래산업) ▶ 항공, 항만 서비스 일자리 확대(서비스산업 고도화)
【고용 및 노동】 ▶ 고용률 특광역시 1위 (고용률 62.5%, 청년고용률48.8%) ▶ 일자리시장 다소 위축 (연평균 구인3.5%↓, 고용보험신규 1.4%↑) ▶ 서비스업 중심 구인구직 수요 (보건업 및 사회복지 구인 4.5%↑, 고용보험가입자 교육18.9%↑, 보건 등10.5%↑)	《고용거버넌스 기반 지속가능한 일자리 창출, 경제활력》 ▶ 데이터 중심의 고용정책 기반 확대 및 강화 ▶ 지역 고용거버넌스의 적극적 일자리 정책 실현 ▶ 산업별, 수요자 맞춤형 일자리 창출 지원 ▶ 군·구 상생 일자리 창출 지원 확대 및 강화 ▶ 지역화폐의 지속 확대로 소상공인 안정, 일자리 창출 * 실물경제2) 활성화를 위한 선순환 경제환경 구축
【사회공감 일자리】 ▶ 사회적경제기업 증가 ▶ 높은 비정규직 비율 (연평균 비정규직 6.0% 상용직 1.2%) ▶ 공향경제권과 원도심 격차	《고용안정 및 근로여건 개선, 사회적경제 활성화》 ▶ 거점 사회적경제조직 성장기반 구축 및 확대 ▶ 고용안정 및 근로여건 개선 네트워크 확대(민간) ▶ 원도심 생활밀착형 일자리 지원 확대

2) 재화 및 서비스의 생산, 판매, 소비활동 등과 관련된 경제활동. 실물경제가 악화된다는 것은 소비가 살아나지 않아 노동의 수요도 줄고 취업이 어려워지는 등 경제활동에 영향을 받는다는 뜻. 실물경제는 화폐시장 및 증권시장을 포괄하는 금융경제에 대비되는 개념

Ⅲ

2020년 일자리 목표

1

비전 및 전략

비 전

더 좋은 일자리, 함께 만드는 인천

목 표

【민선7기】 고용률 UP, 실업률 DOWN

* 15~64세 고용률 71.2%, 실업률 3.9%(연평균)

【2020년】

‘코로나19’ 대응 민생경제 피해 최소화와 조기 안정을 위한 일자리 확대

* 일자리 125,560명, 고용률 69.9%, 취업자수 1,521,000명

추진방향
[4대 분야 14개 추진전략]일자리
시스템 혁신

일자리 거버넌스 활성화

데이터 기반의 열린
일자리 행정지속가능한
일자리 창출

인천형 혁신성장 산업 육성

산업을 연계한 인천공항
경제권 구축문화관광산업 활성화를
통한 일자리 창출

지속가능한 창업생태계 구축

기업의 고부가가치 창출 지원

소상공인 경쟁력 강화

맞춤형
일자리 지원대상별(청년, 여성, 어르신,
신종년 등) 일자리 지원
* ‘코로나19’ 대응 일자리
확대(취업 취약계층)* 생애주기별 맞춤형
일자리 강화원도입 균형발전을 통한
일자리 창출

산업별 맞춤형 일자리 지원

* 지역고용위기선제대응
수요자 맞춤형 인력양성행복한
일자리 만들기지속가능한 사회적
경제 기반 조성고용안정 및 근로
여건 개선

추진체계

① 일자리위원회(위원 30명, 분과위원 5개)

② 일자리대책본부(주기적 점검(회의개최) 및 성과평가)

2

공통일자리 목표

(단위 : %, %p, 천명)

구 분	2019년 일자리 실적			2020년 일자리 목표	
	목표(a)	실적(b)	달성률 (b/a*100)	목표(c)	증감률(c-b)
고용률(15세~64세)	69.3	68.3	98.5	69.9	1.6%p
청년 고용률 (15세~29세)	48.9	48.8	99.8	50.1	1.3%p
여성 고용률 (15세~64세)	53.5	53.3	99.6	54.0	0.7%p
취업자 수(15세~64세)	1,498	1,473	98.3	1,521	48
상용근로자 수	851	830	97.5	885	55
고용보험 피보험자수	586	594	101.3	606	12

* 증감(률) : 전년도 일자리실적 대비 현년도 일자리 목표

3

분야별 통일자리 목표

○ 총괄

분 야 별		추진전략 (개)	실천과제 (개)	관리카드 (개)	일자리 수 (명)	사업비 (백만원)
합 계	2019년	14	80	185	134,935 (138,565/102.7%)	2,175,832 (2,171,058)
	2020년	14	79	203	125,560	3,434,996
1. 일자리 시스템 혁신		2	5	5	195	4,823
2. 지속가능한 일자리 창출		6	39	74	20,088	2,671,904
3. 맞춤형 일자리 지원		4	19	108	104,227	746,047
4. 행복한 일자리 만들기		2	15	16	1,050	12,222

○ 2020년 일자리 중점 추진내용

① 취업 취약계층 일자리 확대 (3,599억원 72,668명)

- 사회안전망 사각지대에 놓여있는 취업 취약계층 맞춤형 일자리 확대를 통한 생계안정 도모와 공동체 의식 조성

① 노인일자리 확대 및 사회활동 지원

- * 노인일자리 '19년 32,719명 → '20년 41,090명(8,371명↑) / 노인맞춤돌봄(849명)
- 노인특성 다변화 맞춘 신규사업(시니어 초등학교 아동 돌봄사업 등)발굴
- '코로나19'로 참여를 못하고 있는 상황 반영, '선 임금 후 노동' 건의

② 여성 취업지원을 통한 사회참여 확대

- * 경력단절여성 취·창업 연계 '20년 16,000명, 새일센터 1개소 확충(8→9개)
- * 여성사회교육기관 자격증반 운영연계 일자리 창출 (90개 과정 2,615명)

③ 저소득층 실업자 일자리 사업 확대

- * 공공근로사업 '20년 당초 33억원 580명 → 추경 추진 60억원 1,000명
- * 지역공동체 일자리 사업 400명, 자활근로 사업 3,200명, 장애인 일자리(5,948명)

② 산업과 연계한 지속가능한 일자리 창출 (1조 447억원 6,175명) *민자포함

- 고용위기와 관련 지역 주력 산업정책과 연계한 중장기 일자리 창출

① 지역고용위기 선제대응 패키지 사업 (뿌리산업 도약, 더 좋은 내일(job)

- * 총사업비 5년간 780억원(국600,시180) 3,000명 일자리 창출 ('20년 500명)
- * 공정자동화, 설비구축을 통한 고용창출 및 근로환경개선, 경력형성장려금 지급

② 중소기업육성자금 지원, 스마트공장 보급 확대, 희소금속산업 육성을 통한 일자리

- * 중소기업육성자금, 제조업 고도화 추진 및 지역산업 동반성장 일자리 (5,379명)

③ 생애주기별 맞춤형 일자리 강화 (624억원 4,023명)

- 청년, 신중년 등 맞춤형 일자리 창출 및 취·창업 활동 지원

① 청년층 구직활동 지원 및 재직 청년 근로유지 강화

- * 구직활동 지원 '드림체크카드' '20년 당초 12억원 320명 → 추경 추진 22억원 640명
- * 재직자 고용유지 'Dream for 청년통장' 400명, 월세지원 400명, 드림포인트 1,000명
- * 창업보육지원(창업보육센터 5개소) 200명, 창업기업 청년일자리 185명
- * 혁신 스타트업 기업 육성을 위한 '스타트업 파크, 품 조성사업' 3년간 670명 '20년 180명

② 신중년 고용유지 지원 및 맞춤형 일자리 창출

- * 정년연장 고용 중소기업 지원, 신중년 경력형 일자리 사업 등 429명

④ 고용 거버넌스 기반 일자리 창출을 통한 경제활력 도모

- 데이터 중심 고용정책 기반, 고용 거버넌스 일자리 실현

① 일자리 지표 및 통계 구축(경제동향분석체계 구축), 일자리위원회

- 산업별 수요자 맞춤형 일자리 창출 및 군구 상생협력 일자리

① 중소기업 산업별 인력수요 조사 결과에 기반한 인력채용 지원

② 군구 일자리 상황 반영 현장 수요 중심의 일자리 사업(8개 군구 195명)

4

민선7기 종합계획과의 연계성

- 2020년 일자리대책은 민선 7기 일자리정책 로드맵 수립의 정책적 틀과 사업 추진의 일관성을 유지하기 위하여 4대 중점분야(일자리 시스템 혁신, 지속가능한 일자리 창출, 맞춤형 일자리 지원, 행복한 일자리 지원)의 기초를 근원적으로 유지
- 민선7기 4대 분야의 14개 추진전략을 연차별 계획에도 반영 유지 하되, 2020년 일자리 대책은 '코로나19' 장기화로 인하여 경제활동과 경제심리가 크게 위축되고 있는바 ① 소비 진작과 내수 활성화 지원과 ② 사회안전망 사각지대에 놓여있는 취약계층 맞춤형 일자리 확대(공공근로 사업 등) ③ 산업과 연계한 지속가능한 일자리 창출 ④ 노인, 신중년, 청년 등 생애주기별 맞춤형 일자리 강화
- 2018년부터 시작한 뿌리산업 평생일자리 창출사업과 연계한 2020년 고용노동부 지역 고용위기 선제대응 사업으로 확대, 제조업 고용 위기 극복과 중장기 일자리 종합계획 수립
- 지속적인 고용거버넌스 활성화를 위해 2020년 일자리 계획에서는 일자리 수요와 공급에 있어 *데이터를 활용한 정책발굴과 수요자 중심의 일자리 정보제공, 분야별 전문가와 시민참여 확대를 통한 일자리 위원회 중점 운영 (사업 발굴, 예산지원을 통한 정책실현)

《경제동향 분석 체계 마련》

- 지역경제동향 모니터링(경제상황 점검 분석), 경제지표 대응 연계를 통한 경제전망 등 경제동향분석센터 구축 (2020년 하반기 중)

- 청년 일자리 사업의 경우 행정안전부 청년일자리 사업과의 협력 및 인천시 청년 지원 사업 추가

* 구직활동 지원 '드림체크카드 사업' '청년 면접지원 서비스', 재직자 고용유지 지원 'Dream for 통장' '월세지원' 'Dream 포인트' 사업, 이 외 창업보육센터 지원 등

신중년 일자리는 고용노동부 신중년 경력활용, 사회공헌 사업 연계와 인천시 정년연장 고용 중소기업 지원 사업과 통합 운영

IV

세부 실천과제

분 야 별	추진전략	사업내용
① 일자리 시스템 혁신	일자리거버넌스 활성화	지역 고용거버넌스 활성화와 시,군.구 상생협력 사업 추진
	데이터 기반의 열린 일자리 행정	일자리 지표 및 통계체계 구축과 수요자 지향형 일자리 정보 통합 제공 * 경제동향 분석 체계 마련
② 지속가능한 일자리 창출	인천형 혁신성장 산업 육성	투자유치 확대와 미래성장산업 (4차 산업혁명, 바이오 등) 인프라 구축을 통한 미래 일자리 발굴
	산업을 연계한 인천공항 경제권 구축	항공서비스 및 항공 정비, 우주항공 기술 클러스터 구축을 통한 전문기술 일자리 확보
	문화관광산업 활성화를 통한 일자리 창출	마이스산업과 콘텐츠, 관광 등 인적 자원을 활용한 일자리 창출
	지속가능한 창업생태계 구축	드림존, 메이커스페이스 등의 창업생태계 조성과 단계별 창업지원 시스템 운영으로 창업 활성화와 일자리 창출
	기업의 고부가가치 창출 지원	기업의 일자리 창출 여력 확대를 위한 자금, 글로벌 마케팅, 스마트 및 산단 고도화 추진
	소상공인 경쟁력 강화	인천e음 활성화를 통한 소상공인의 매출증대, 소상공인의 안정적 경영과 추가 일자리 창출을 위한 다각적 지원
③ 맞춤형 일자리 지원	대상별(청년,여성,어르신,신중년) 일자리 지원	청년, 여성, 어르신, 신중년 등 취업취약 계층에 대한 대상별, 인적자원별 맞춤형 일자리 지원 * 코로나19 대응 맞춤형 취약계층 일자리 확대 (공공근로사업 등)
	원도심 균형발전을 통한 일자리창출	도시환경의 개선과 지역사회 공동체 강화를 위한 일자리+복지체계 지원과 일자리 창출
	산업별 맞춤형 일자리 지원	고용유발 산업과 뿌리산업에 대한 채용지원과 취업연계 * 지역고용위기선제대응 사업 연계
	수요자 맞춤형 인력양성	직업탐색, 인력양성, 구직자 미스매치 해소의 연계시스템 운영
④ 행복한 일자리 만들기	지속가능한 사회적경제 기반 조성	지속가능한 일자리 확보와 지역 상생 일거리, 일자리 기반 조성
	고용안정 및 근로 여건 개선	노사가 상생하고 일가정 양립, 양질의 일자리 유지 사업추진

분야별 추진전략

① 일자리 시스템 혁신

② 지속가능한 일자리 창출

③ 맞춤형 일자리 지원

④ 행복한 일자리 만들기

1

일자리 시스템 혁신

1-① 일자리 거버넌스 활성화 / 일자리 195명 2,392백만원

- ❖ 시민협치를 통한 일자리 거버넌스 활성화로 지역경제 활성화
- ❖ 군·구의 특성 및 상황을 반영한 상향식 일자리 창출(2년차)

(1) 시장 직속 일자리위원회 운영

(일자리경제과)

- **(일자리 컨트롤타워)** 산업별·정책대상별 시민협치를 통한 일자리 정책 추진방향 논의 및 전략 제시, 일자리 창출 주요 정책 심의·조정 역할 수행
 - * 위원회 조례 제정('18.10.8.), 위원회 출범('19.2.26. 위원 29명 분과위 50명)
- **(역할 강화)** 시정 각 분야의 민간 전문가와의 협력체계 구축을 통하여 기업정책 및 산업정책 전반에 대한 효율적 일자리 창출 방안 마련
 - 일자리 정책의 발굴·조정 및 심의·평가 기능 강화
 - 분야별 전문성 확보를 위해 분과위원회 및 특별위원회 설치
 - * 2019년 안건 사업화 (9건 35억원)

(2) 시·군·구 상생 협력 일자리 사업추진

(일자리경제과)

- **(상향식 일자리 창출)** 군·구의 특성에 맞는 수요자 중심의 일자리 창출과 연계 시의 행정적·재정적 지원체계 강화 (195명)
 - 군·구 중심의 사업 추진을 위한 일자리지원멘토단 구성 컨설팅
 - * 2020년 고용노동부 신규 사업 (자치단체 일자리 사업 컨설팅 신청. 2020년 5월)
- **(인센티브제 도입)** 우수사업 개발 군구에 대한 인센티브 강화로 일자리 창출 견인
 - 우수일자리사업을 인천시 대표 일자리사업으로 브랜드화

1-② 데이터 기반의 열린 일자리 행정 / 2,431백만원

- ❖ 일자리 중심의 시정역량 집중을 통한 일자리 창출 극대화
- ❖ 인천형 일자리 지표 분석을 통한 정책개발 및 정보제공을 통한 시민 체감형 일자리정책 추진

(1) 일자리 중심의 시정운영체계 확립

(일자리경제과)

- **(일자리대책본부 운영)** 지역고용동향 및 분야별 일자리 창출 추진상황 관리, 우수사업 발굴, 일자리 현안과 문제해결 방안 논의
 - * 행정부시장(본부장) 및 실·국장으로 구성, 분기별 개최(필요시 수시)
- **(일자리 중심 행정 추진)** 정책기획-집행-평가-보상 체계의 전 단계를 일자리 중심으로 추진 및 지역일자리 목표 공시제 관리 강화

- ▶ (예산) 예산편성 시 일자리 창출 효과에 우선을 두어 편성
 - ▶ (평가) 사업 평가 시 일자리 성과지표 추가
 - ▶ (보상) 일자리 창출에 기여한 부서, 직원에 대하여 포상
- **(경제동향 분석 체계 구축)** 경제상황 모니터링(점검 및 분석), 경제지표 분석과 연계한 경제 고용(일자리) 정책 수립 확대
 - * 직·간접 일자리 창출효과, 창업 및 직업훈련과의 연계가능성, 고용위기 상황 등
- **(고용영향평가제 추진)** 고용친화적 정책 수립 및 확산을 위하여 고용연계성, 고용의 양과 질에 대한 분석을 통해 개선방안 제시
 - * 고용노동부 고용영향평가 가이드라인 및 수요조사 연계 추진

(2) 인천형 일자리 지표 및 통계 구축

(일자리경제과)

- **(고용지표 분석)** 인천시의 인구, 산업, 소득 등과 연계한 고용지표의 체계적인 분석 시스템 마련으로 시민이 체감하는 일자리정책 개발
 - 전문가를 활용하여 고용동향의 추세와 특이사항 분석 공유
- **(지표개발)** 인천연구원과 협업을 통해 시의성 있는 고용지표 개발
 - 시의 일자리·고용과 관련 있는 주요 행정데이터 확보(통계청 등)

(3) 일자리 정보 통합(on-off) 제공

(일자리경제과)

○ (일자리종합포털) 정보 접근성 강화를 위한 「일자리종합포털」 구축

- 직종별, 연봉별 구인·구직 자료 등 다양한 콘텐츠 결합 정보 제공
- 비정규 프리랜서 근로형태 다양화에 따른 맞춤형 일자리 플랫폼 도입
- 일자리종합포털(2019.7월) 일자리 정보 접근성 및 활용성 강화

- ▶ 맞춤형 일자리 정보 제공 : 연령별, 군구(지역)별, 여성(성별) 등
맞춤형 정보 제공
- ▶ 시각화서비스 및 영상콘텐츠로 정보 활용성 강화

○ (일자리 상황 시민공개) 인천시가 추진하는 일자리 창출 상황을 일자리종합포털을 통하여 시민에게 투명하게 공개

- 고용률, 실업률, 재정지원 일자리 창출 수 등

○ (제물포스마트타운(JST) 운영) 효율적인 일자리 업무지원을 위한 통합 공간 조성으로 기관 간 협력 네트워크 구축 및 홍보, 맞춤형 일자리창출 지원 등

- 연면적 14,528㎡(지하1층 지상 15층) / 노인, 사회적 경제, 창업보육
센터 등 일자리사업 수행 확장형 통합 공간 운영

분야별 추진전략

① 일자리 시스템 혁신

② 지속가능한 일자리 창출

③ 맞춤형 일자리 지원

④ 행복한 일자리 만들기

2

지속가능한 일자리 창출

2-① 인천형 혁신성장 산업 육성 / 일자리 1,248명 520,013백만원

- ❖ 인천의 주력산업 및 입지적 강점을 바탕으로 미래 고부가가치를 창출할 먹거리 산업 육성을 통한 지속가능한 일자리 창출

(1) 핵심 전략산업 육성을 위한 투자유치 확대 (투자유치과, 경제자유구역청)

○ (지역별 차별화된 투자유치)

- (원도심) IT융합, 신소재, 자동차부품, 물류, MRO, 유통 등
- (경제자유구역) 바이오, 교육, R&D, 항공, 물류, 관광, 로봇, AI 등

○ (투자유치 홍보 및 투자환경 조성) 국가별 맞춤형 해외 IR 실시 및 온오프라인 홍보 강화, 투자기업 전담창구 운용 및 간담회 개최 지원

* 인천시외국인투자유치 및 지원조례 일부개정 완료(현금지원 조항 추가) 신규

○ (글로벌 첨단 앵커기업 유치) 첨단산업개발 시 4차 산업 연계 앵커기업 및 대기업 계열사, 강점산업인 첨단물류 및 MRO, 글로벌 기업, 교육연구기관, 경제자유구역 지구별 투자유치 전략에 따른 글로벌 기업 등 유치 (180명)

○ (국내·외 유턴기업 유치) 해외에서 국내로 복귀하는 기업 및 해외로 이전 고려중인 기업이나 타 지역 소재 본사를 인천에 유치

(2) IFEZ 서비스산업 허브 조성

(경제자유구역청)

○ (동북아 교육·연구 도시 구축) 글로벌캠퍼스 2단계 구성에 따라 해외유수 교육·연구기관 유치, 스탠포드대 스마트시티연구소·게임브리지대 밀러의학연구소 개소, 연세사이언스파크 조성

- **(문화레저·쇼핑·MICE·금융이 연계되는 서비스 플랫폼 조성)** 복합 리조트 집적화 및 국제회의 중심 동북아 MICE 중심지로 육성, 복합쇼핑몰 스타필드 청라 조성, 동북아 국제 금융밸리 조성
 - * 청라 신세계 복합쇼핑몰 공사 착공 (2020. 상반기)
 - * 청라국제도시 하나금융타운 조성사업 (본사, 금융지원센터 2018년~2022년)

(3) 4차 산업혁명 핵심기술기반센터 구축

(미래산업과, 산업진흥과)

- **(핵심기술기반센터 구축)** 인천지역 특성에 맞는 4차 산업혁명 대응 및 컨트롤타워 기능을 수행할 핵심기술기반센터 구축 (10명)
 - * 4차 산업혁명 촉진에 관한 조례 제정 및 4차 산업혁명위원회 출범('18.2.20.)
- **(전문인력·핵심기술 육성)** 중장기 기본계획 및 연간계획 수립·관리, 4차 산업혁명 촉진사업 발굴 및 정부사업 응모, 핵심기술(인공지능·사물인터넷) 인재양성, 기업의 4차 산업혁명 분야 지식재산권·R&D·사업화 지원, 4차 산업혁명 시장 및 기술정보 제공
- **(융합기술을 통한 PAV 핵심기술 개발)** 모터 및 비행제어 핵심기술 개발을 통한 원천기술 선점으로 인천의 핵심성장 동력을 확보하고, 부품소재 산업 및 관련 산업 인프라 구축

(4) 바이오융합 산업기술단지 조성

(미래산업과)

- **(산업분야별 특화지구 조성)** 바이오·뷰티·의료기기 산업별 연구개발 및 제조시설 구축부지 조성, 산업별 집적구역 간 공동 활용 공간 확보를 통해 연계성 강화 * 중소·중견기업 93개 유치
- **(바이오융합센터 구축)** 벤처·스타트업·바이오서비스기업 등 중소기업 157개 유치, 바이오공정 전문센터 구축을 통한 전문인력 양성(2,500명/년), 랜드마크형 바이오융합 지원시설 구축
- **(제품특화형 쇼핑 스트리트 몰 조성)** 국내 최초의 바이오융합 체험과 판매, 휴식과 소통의 기능을 부여한 유기적인 몰 조성

(5) 로봇·소프트웨어 분야 창업 및 일자리 지원

(미래산업과)

- **(로봇랜드 조성)** 로봇산업 기반 구축 및 로봇 인재 육성, 유망 로봇 기업 지원을 통한 일자리 창출
- **(창업지원 환경조성)** 인천로봇랜드 로봇타워내 창업보육실, 회의실 등 로봇기업 협력네트워크 운영 활성화 지원
- **(로봇분야 예비창업자 발굴 및 사업화 지원)** 창업경진대회, 창업 교육, 비즈니스 융합센터, 시범사업 추진 등
- **(성장기반 구축)** 로봇산업 클러스터(산업집적지) 조성(제조업, 서비스업, 시스템업, 로봇부품, 연구개발 등)으로 로봇산업 지속가능 성장기반 구축 및 지원
- **(SW전문강사 양성, 일자리창출)** 도서지역, 저소득층 대상 SW교육 불균형 해소를 위한 전문인력(강사, 멘토) 양성 * 2020년 100명 추가

(6) 자동차부품산업 육성 지원

(미래산업과)

- **(자동차부품산업 육성)** 구조고도화 지원을 통하여 기술경쟁력을 보유한 강소기업 육성 및 일자리창출 도모 (40명)
- **(지원내용)** 기업 간 기술정보 교류, 자동차부품 기술개발, 자동차부품 품질 및 신뢰성 향상을 위한 시험평가 지원 등 자동차부품기업 생산 현장 애로사항 해소 지원

(7) 뷰티산업 육성 지원

(미래산업과)

- **(지원사업)**
 - 차별화된 아이템과 기술력 보유 스타기업 육성(연3개사)
 - 고기능성 화장품 임상시험 지원확대(8개사)
 - 해외 미용전문 박람회 참가 지원확대(18개사)
 - 공동판로 마케팅(22개사), 홍보영상 제작 지원(2개사)

(8) 녹색기후산업 생태계 조성

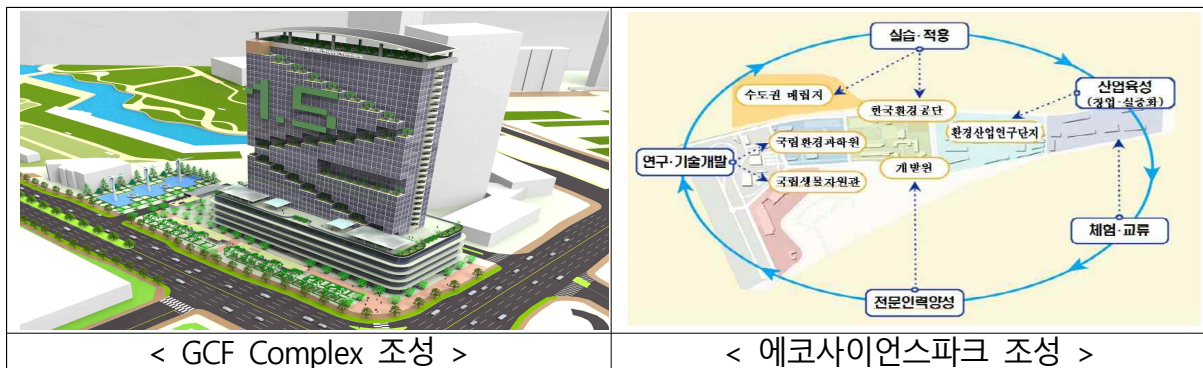
(녹색기후과)

- **(GCF Complex 조성)** GCF 및 관련 UN기구, 각 국가별 인증기구, 금융, 기업 등의 유치 집적화로 녹색기후금융 산업의 글로벌 비즈니스 플랫폼 조성

* GCF Complex 건립사업 지양. 소프트웨어 위주 사업 추진/ BH 공약점검회의(자치발전비서관실 주재)시 결정, (BH, 기재부, 산업부, 인천시 참석 합의)

- **(에코사이언스파크 조성)** 서구에 집적된 환경산업 연구, 지원, 교육 기관을 기반으로 연구개발, 사업화, 생산이 연계되는 환경산업 강소 연구개발특구 조성(2.0km²)을 통하여 환경산업 육성 및 발전 도모

* '20년 과기부의 특구 지정 승인을 받아 '30년까지 단계별 개발



- **(녹색구매지원센터 운영 및 녹색환경지센터 지원)** 녹색제품 소비 문화 확산을 위한 홍보 극대화과 녹색제품 생산기업 네트워크로 구매 활성화 도모 **추가** / 4-5종 대기배출 사업장 기술지원 및 시설개선 환경취약 중소기업 컨설팅 사업전개 일자리 창출 **신규**

(9) 항만물류산업 경쟁력 강화

(해양항만과)

- **(항만 활성화 인센티브 지원)** 인천항 및 경인항 이용 선사에게 인센티브 지급을 통하여 신규 물동량 창출 및 항로 개설 유도으로 지역 항만 활성화를 통한 일자리 창출 (21명)

* 타지역 항만(부산, 평택 등)으로 유출되는 물동량을 인천항으로 유치하여 하역, 운송 서비스업 종사자 고용 창출

(10) 글로벌스타트업 캠퍼스 운영 지원

(미래산업과)

- SW기반 첨단 하드웨어스타트업 육성을 통한 4차 산업혁명 선도 산업 육성 및 양질의 일자리 창출 (100명)
 - 글로벌캠퍼스 입주대학 및 해외 네트워크를 활용한 신생 스타트업의 글로벌 진출 생태환경 조성
 - 유망서비스분야 청년창업자 발굴, 초기창업부터 모든 단계 집중 지원

2-② 산업을 연계한 인천공항경제권 구축 / 일자리 11,862명 1,033,524백만원

- ❖ 공항의 패러다임 변화에 대응하여 공항과 연계된 산업 역량을 도시 경쟁력으로 발전시켜 양질의 일자리 창출 기여

(1) 인천 공항경제권 추진위원회 구성

(항공과)

- 인천공항과 연관된 직접 산업과 연관 산업, 지원 산업을 육성하는 혁신성장 클러스터 조성을 위한 인천 공항경제권 추진위원회 구성
- * 인천공항경제권 수립 용역 별도 진행 중

(2) 인천국제공항 4단계 확장 및 운영

(항공과)

- 항공여객 1억명 시대를 대비하고, 수요증가에 따른 안정적인 시설 능력을 확보하여 주변 공항과의 규모의 경쟁에 대응
 - 2여객터미널 확장(316천㎡), 활주로 1개소(제4활주로 L=3,750m), 계류장 86개소(여객 73, 화물 13), 주차장(10,683면), 진입도로 확장

(3) 항공정비특화단지 조성

(항공과)

- 항공 정비산업 육성을 통하여 인천의 항공산업 발전기반과 시장 조성
- 인천공항 제4활주로 좌측 114만㎡에 항공정비특화단지 조성 및 항공정비·부품관련 국내·외 기업 유치로 통한 양질의 일자리 창출
 - 항공정비산업 클러스터 조성을 위한 MOU체결, 항공정비산업육성 지원단 구성, 글로벌 기업 설명회 개최

(4) 인천 항공산업 산학융합지구 조성

(항공과)

- 항공산업의 성장에 필요한 인천공항-IFEZ-원도심 산단을 연계 발전시키는 인력양성, 연구개발, 기업지원 산·학·연 지원체계 구축
- 송도지역에 인천 항공산업 산학융합지구를 조성하여 항공관련 인재육성(교육, 훈련) 기업지원 및 연구개발 체계를 구축하여 영종지역과 원도심을 연계하는 가교 및 거점으로 육성

(5) 인천공항 연계 복합단지 조성

(항공과)

- 인천공항 주변지역을 복합리조트, 카지노, 엔터테인먼트 등의 복합단지로 조성하여 국내·외 관광객 수요 대응 및 일자리 창출
 - 파라다이스시티 조성 : 33만㎡, 호텔(1,330실), 컨벤션,스파,카지노
 - 인스파이어복합리조트 : 287만㎡, 호텔(1,256실), 카지노, 아레나, 극장

(6) 미래형 무인항공기(드론)산업 클러스터 조성

(항공과)

- 4차 산업혁명 시대 핵심 산업인 드론산업 생태계 구축 및 공공수요 기반의 산업용 드론 시장 조성을 통하여 지역 내 드론기업 경쟁력 강화
- 드론 교육·문화 및 스포츠를 지원함으로써 드론의 저변 확대를 통한 일자리 창출에 기여

(7) 인천국제공항 연계 대북교류 공항경제 기반 조성

(항공과)

- 인천국제공항을 서방세계와 북한의 교류 Gateway로 육성
- 외국인 북한 방문 환승 거점화 및 북한내 공항 및 주변개발 지원
 - * 인천국제공항 대북교류 거점 육성 방안 연구 (2020년 1월)

(8) 항공물류산업 활성화 도모

(경제자유구역청)

- 인천국제공항 허브터미널 증축에 따른 DHL 확장사업
- 영종국제도시 항공물류산업 및 지역경제 활성화 도모

신규

2-③ 문화관광산업 활성화를 통한 일자리 창출 / 일자리 666명 20,000백만원

- ❖ 국제적인 수준의 마이스 산업도시 육성을 통한 고부가가치 창출
- ❖ 지역과 일상에서 문화를 누리는 생활문화시대, 예술인 복지 강화를 통한 일자리 창출

(1) 마이스산업 활성화를 통한 일자리 창출

(마이스산업과)

- **(국제기구 MICE 커리어페어 개최)** 국제기구, MICE분야 전문가 육성 및 취업정보 등 채용기회 마련
 - 국제기구 및 NGO 진출설명회, 글로벌MICE아카데미, 진로채용상담 등
- **인천형 마이스 생태계(마이스산업 지원센터 운영 등) 조성**
 - 국제회의 복합지구 지정과('18.8.14.) 함께 인천형 마이스 생태계 조성을 위한 지원센터 설립 및 국제기구, MICE 설립기업, 학회·협회 등 유치

(2) 문화콘텐츠산업 집중 육성

(문화콘텐츠과)

- **(지역기반형 콘텐츠코리아랩 운영)** 문화콘텐츠 창작자 양성 프로그램 운영 및 체계적 지원을 통한 콘텐츠산업 생태계 활성화 (82명)
- **(실감형 콘텐츠산업 육성)** 5G기반 VR·AR 플랫폼 구축을 통해 인천 산업의 혁신 성장 거점으로 육성
- **(문화산업진흥지구 육성)** 문화산업진흥지구를 중심으로 인천의 문화 콘텐츠 기업 육성·지원을 통한 문화콘텐츠 산업 활성화

(3) 관광산업 경쟁력 강화

(관광진흥과)

- **(강화종합리조트 관광단지 조성)** 강화지역 관광자원과 연계한 관광단지 개발로 체류형 관광상품 확충에 따른 지역경제 활성화 도모

- **(해상관광 인프라 조성)** 국제적인 수준의 복합 관광 휴양지 개발로 국내외 관광객 유치 및 무인도서 개발을 통한 지역경제 활성화와 고용창출 도모 (51명)

사람도 유원지 개발 70,810㎡, '18~'22년, 8,500백만원 (민간사업)

- **(문화관광해설사 육성)** 인천을 찾는 관광객들에게 전문적이고 체계적인 해설서비스를 제공함으로써 인천에 대한 이해 및 여행만족도 제고
 - * 문화관광 서비스 수요 증가에 따른 문화관광 전문 인력 양성 (137명)
- **(관광안내소 운영)** 내·외국인 관광객에게 양질의 관광정보 및 편의 제공으로 관광하기 편리한 도시 인천 구현 (30명)
 - 10개소(종합 1, 공항 3, 일반 6) 30명(영어, 일어, 중국어) 운영

(4) 문화예술 전문인력 양성

(문화예술과, 도서관정책과, 문화재과)

- **문화예술 교육사업 관련 일자리정책**
 - (국악분야 예술강사 지원사업) 예술강사 초·중·고교 파견 지원으로 학교 문화예술교육 활성화(연간 90명)
 - (예술동아리 교육지원사업) 예술동아리 강사지원 등 교육지원을 통해 동네 생활문화 활성화(연간 30명)
 - (문화예술교육사 인턴십 프로그램) : 문화예술 교육사 자격증 소지자 채용 및 활용을 통한 양질의 문화예술교육 프로그램 개발 추진 (시립박물관, 문화예술회관, 지역문예회관 등 연간 8명)
- **(공공도서관 개관시간 연장)** 공공도서관 자료실 연장운영을 통한 시민 문화향유 기회 확대 및 야간시간 운영인력 채용을 통한 일자리 창출 (9명)
- **(국가 및 시 지정문화재 안전경비인력 배치)** 안전경비인력을 배치하여 문화재 상시 보존관리 및 일자리 창출 도모 (36명)
 - * 국가문화재 : 강화 정수사 법당 등 3개소, 시문화재 : 문학산성 등 15개소
- **(문화재 돌봄사업)** 관내 문화재 272개소에 대한 상시관리 돌봄사업
 - 문화재 경미수리, 일상관리, 모니터링 등 실시 (25명)

- **(천개의 생활문화동아리 육성 및 지원)** 다양한 생활문화동아리의 교류 및 활동기반을 제공하여 시민이 가꾸고 함께 누리는 생활문화 실현
 - 사업목표 ('18년) 500개 → ('22년) 1,000개, 생활문화 매니저를 통한 동아리 지원
- **(천개의 문화 오아시스 조성)** 민간의 문화공간, 유희공간 등을 시민의 문화공간으로 공유, 개방토록 하드웨어(소규모 수선) 및 소프트웨어(프로그램)지원
 - * 전문 컨설팅단(권역별 오아시스 운영자 지원 매니저) 운영으로 일상 공간에 작은 문화공간 발굴 조성

2-④ 지속가능한 창업생태계 구축 / 일자리 769명 58,666백만원

- ❖ 글로벌 혁신창업 요충지 도약을 위한 창업 생태계 구축·확대
- ❖ 창업기업 발굴부터 제품개발, 양산, 글로벌 기업 성장까지 종합 지원 시스템 조성

(1) 창업마을 드림촌 조성

(청년정책과)

- (목적) 글로벌 혁신창업 요충지 도약을 위한 창업 생태계 구축
- (규모) 창업지원주택(200호)과 창업지원시설(6,600㎡)이 복합된 창업허브 조성



- ▶ 지원대상 : 예비·초기창업기업, 창업 후 성장기업
- ▶ 주요시설 : 메이커스페이스, 코워킹 스페이스, 회의실, 창업문화체험, 투자자 업무 공간
- ▶ 지원사항 : 다양한 창업주체들의 교류·협력 공간 제공, 아이디어 발굴, 생산, 판매, 글로벌 진출 등 성장단계별 종합지원

(2) 창업생태계 조성을 통한 일자리 창출

(청년정책과)

- **(e-다누리 창업센터 지원)** 다문화 가족 구성원 및 여성(청년) 등을 대상으로 전자상거래 이론과 실습을 병행한 교육, 멘토링 등을 실시, 창업기업 육성

* 다문화 가정 (예비)창업자를 대상으로 전자상거래 교육 및 창업 공간, 컨설팅 등 제공



- **(중장년 기술창업센터 지원)** 경력·기술 등을 보유한 중장년(만 40세 이상) (예비)창업자를 대상으로 사무 공간 제공 및 창업교육, 상담 등 경영지원을 통해 제2의 인생창업 계기 마련
- **(창업보육센터 지원)** 창업보육센터(5개소)를 통하여 예비·신규창업자에게 입주공간과 경영·기술·마케팅 지원을 통해 창업성공률 제고 (200명)
- **(메이커 스페이스 운영 지원)** 혁신적 창작활동 지원을 위한 관내 메이커 스페이스 확충으로 메이커 문화 확산과 제조창업 저변확대
- **(지피지기 창업성공 지원)** 기술력과 아이디어를 갖춘 창업기업을 대상으로 맞춤형 컨설팅을 제공 사업의 내실화와 성공창업 유도 (20명)
- **(창업카페 운영)** 창업관련 정보교류, 연계기술교육, 네트워킹 등 창업지원 및 소통 공간 마련
 - * 창업카페 : 미추홀구 경인로 229 (도화동, 인천IT 타워)
- **(초기창업 패키지 사업 지원)** 창업 3년 이내 초기창업자에게 시제품 제작을 위한 사업화 자금과 투자유치, 판로개척, 기술확보 및 보호 프로그램 지원 (34명)
- **(창조경제혁신센터 운영)** 창업과 중소·벤처기업 성장 지원을 촉진함으로써 경제 활성화와 벤처창업 생태계의 구심점 역할 수행 (120명)
 - * 스마트물류, 신산업창출 등의 투자를 위한 펀드 운영(조성규모 3개/547억원)
- **(창업도약 패키지 사업)** 창업기업의 사업화를 위한 사업아이템 검증 및 보강 등 사업화 자금 지원과(최대 3억원), 창업도약기업의 성장지원을 위한 유통, 수출, 제품개선 등 서비스 지원(최대 1억원) 추가
- **(기술혁신 IP 창업기업 청년취업 연계 프로젝트)** 기술 기반 예비 창업자 대상으로 R&D 및 IP 관련 교육, 전문가 인력양성

(3) 창업기업 청년 일자리 지원

(청년정책과)

- 창업보육 활성화를 위한 창업기업 인건비 지원으로 창업성공 지원 및 미취업 청년의 창업기업 채용을 통한 청년 일자리 창출 (185명)
- 인천에 본사를 둔 인천시 지원 창업보육센터 등 입주창업기업을 대상으로 청년 고용에 대한 인건비의 90% 지원

(4) 창업성장자금 조성

(청년정책과)

- **(창업·벤처 투자 생태계 조성)** 창업·벤처·기업 등 성장 재도전까지 투자 생태계 조성 및 공공·민간 협력 성장지원
- 조성규모 : 105,500백만 원('18~'22년)
- 조성내역 : 창업재기펀드, 중앙공모사업펀드

(5) 스타트업 벤처폴리스 조성

(경제자유구역청)

- 송도 Tomorrow City를 기반으로 한 인천특화 산업 (IT& BT, Smart City) 중심의 '스타트업 파크, 품' 조성을 통한 인천의 성장 동력 마련 및 제4차 산업혁명시대 능동적 대처 (180명)
- (창업기반마련, '19년) : 이노베이션센터(사무실/시스템/실증공간 제공) 기반마련
- (거버넌스구축, '19~'20년) : 신산업(IT&BT) 육성 거버넌스 및 산학연 산학연 사이언스파크 조성
- (생태계펀드조성, '20~'23년) : 청년창업 지원센터 및 창업펀드조성 (조성규모 505억원)

◆ Tomorrow City

- 면적 : 대지 29,413㎡, 건축면적 10,335㎡, 연면적 47,932㎡
- 건물 주요공간
비전센터(6층, 8,075㎡) 주제영상관, 미래도시생활관, 회의접견실 등 환승센터(3층, 7,977㎡) 상가시설(2층, 13,751㎡)
- 활용부문 : 비전센터 등 3,400여평 공간 활용



2-⑤ 기업의 고부가가치 창출 지원 / 일자리 5,293명 1,020,238백만원

- ❖ 일자리 중심의 중소기업 맞춤형 자금지원으로 일자리창출 유도
- ❖ 중소기업의 수출 및 지식재산권, 디자인 지원 등을 통한 경쟁력 제고

(1) 중소기업육성자금 1조원 지원 확대

(산업진흥과)

○ 중소기업 경영안정자금

- 사업기간 : 2018. 7. ~ 2022. 6. 까지
- 사 업 비 : 695억원(시비)

(단위 : 백만원)

구 분	합 계	2019년	2020년	2021년	2022년
지원규모	3,900,000	900,000	950,000	1,000,000	1,050,000
소요예산	69,500	15,000	16,000	18,500	20,000

- 사업규모 : 경영안정자금(시중은행 협조융자) 1조 500억원 지원
- 지원대상
 - 제조업, 제조업관련 서비스업, 제조업관련 지식서비스산업
 - 시내버스 운송업, 자동차정비업(종합, 소형)
 - 건설업 · 전기공사업 · 정보통신공사업 · 소방설비공사업 등
- 추진방향 : 중소기업의 소득, 고용, 수출에서 중요한 역할을 하고 있는 경영안정자금을 성장기업에 집중적인 지원으로 일자리창출 유도



→ 일자리 중심의 자금지원으로 예산투입 대비 경제적 효과 극대화

- 사업내용
 - 지원한도 : 업체당 5억원 이내(우대 5~30억원)
 - 융자기간 : 1·2년(일시상환), 3년(6월 거치, 5회 분할)

- 이차보전 : 기본지원율 (0.2%~2.0%) + 우대지원율 (0.2%~1.0%)
- 제외대상 : 유통업, 음식·숙박업, 상장기업, 투기나 향락 조장업종 등

○ 중소기업 구조고도화자금

- 사업기간 : 2018. 7. ~ 2022. 6. 까지
- 사 업 비 : 2,200억원(시비, 중소기업육성기금)

(단위 : 백만원)

구 분	합 계	2019년	2020년	2021년	2022년
지원규모 및 예산	220,000	55,000	55,000	55,000	55,000

- 사업내용
 - 지원대상 : 제조업, 벤처기업, 지식산업센터설립사업자 등
 - 지원한도 : 업체당 10억원 이내(소기업 4억원)
 - 용자기간 : 8년(3년 거치 5년 분기별 분할상환),
3년(연계운전자금, 1년 거치, 2년 분기별 분할상환)
 - 용자금리 : 2.4%(벤처기업 1.9%, 재해기업 0%)

(2) 글로벌 마케팅 및 수출 인프라 구축

(산업진흥과)

- (중소기업 해외 판로 개척 지원) 중소기업의 해외 판로와 수출인프라 확충 지원으로 수출 확대와 수출기업 육성 및 기반구축
 - (지원내용) 해외전시회, 해외시장개척단, 수출상담회 등
 - (수행기관) 인천경제산업정보테크노파크 외 3개 기관

(3) 스마트공장 보급 확대

(산업진흥과)

○ (스마트공장 보급)

- 4차 산업혁명시대에 대응하는 생산공정 개편 등 제조업 고도화 추진
- 도입기업의 경영효율 증대 (고용 ↑, 생산성 ↑, 제조원가 ↓, 불량률 ↓)
- * 2022년까지 스마트공장 구축 1,000개사 목표(인천시 등록공장의 10% 정도)

○ (사업내용)

- 맞춤형 스마트공장 구축을 위한 3단계 지원(교육→진단컨설팅→구축)
- 2020년 인천시 구축계획(150개사 구축 목표, 2019년 까지 746개사 기 구축)

(4) 산업단지 고도화 추진(남동국가산단재생)

(산업진흥과)

- 토지이용의 과밀화, 주차난 심화, 근로자 문화·편의시설 부족으로 경쟁력이 약화됨에 따라 재생사업을 통한 노후산단의 경쟁력 강화 및 지역경제 활성화 도모
- 복합용지 계획(총량개념)으로 산업시설, 지원시설 등 복합화 유도
- 지하주차장 1개소, 공원 1개소, 승기천변 녹지정비, 남동대로 특화거리 조성 등 기반시설 확충

(5) 중소기업 지식재산 및 디자인 지원 강화




(산업진흥과)

- **(특허 및 지식재산권 활성화)** 4차 산업혁명 관련 중소기업의 산업 지식재산권(특허·실용신안·디자인·상표)을 강화하여 기술경쟁력 제고와 기술개발에 따른 권리확보를 통한 지역산업 일자리 창출 (90명)
- **(디자인 육성 지원)** 중소기업 디자인 및 시제품 개발 지원, 디자인 경영교육, 우수디자인 선정을 통하여 제품 완성도 향상 및 기업 경쟁력 강화

(6) 우수기업 발굴 및 육성 지원

(산업진흥과, 일자리경제과)

- **(글로벌 강소기업 육성)** 글로벌 성장의지와 잠재력을 갖춘 우수 중소·중견기업(직간접 수출 500만불 이상)을 발굴·지원하여 글로벌 기업으로 성장지원
- **(유망중소기업 등 우수기업 선정)** 기술력이 우수하고 성장잠재력이 높은 중소기업을 우수기업으로 단계적 (유망→비전→중견성장사다리) 육성·지원을 통하여 일자리 창출 및 지역경제의 균형발전 도모
- **(일자리창출 우수기업 인증)** 고용을 활발히 하는 중소기업을 적극 발굴하여 인증·지원함으로써 더 많은 일자리 창출을 장려하고, 기업들의 지속적인 성장과 양질의 일자리창출을 통한 고용 활성화 도모

유망 중소기업		기술력이 우수하고 성장 잠재력이 높은 소규모 중소기업 ⇒ 매출액 : 제조업 20억 ~ 80억, 제조업 외 10억 ~ 40억
비전기업		일정 규모 이상으로 기술과 성장 잠재력이 뛰어난 강한 중소기업 ⇒ 매출액 : 제조업 80억 ~ 400억, 제조업 외 40억 ~ 200억
중견성장 사다리기업		중견기업으로 성장 가능성이 높고 혁신역량이 있는 중소기업 ⇒ 매출액 : 제조업 400억 이상, 제조업 외 200억 이상

(7) 희소금속산업 육성 지원

(산업진흥과)

- 국내 유일의 인천소재 희소금속산업센터를 중심으로 전기차, 반도체, 디스플레이 등 주요 산업 원료로 활용되는 희소금속 소재의 고순도화, 시제품 제작 및 인증 등 지원을 통한 지역산업 동반성장과 일자리 창출 (225명) 신규

(8) 인천기업 지원협력 네트워크 구축

(산업진흥과)

- 지역 제조업의 혁신과 발전을 위하여 제조업체, 인천시, 대학·연구소·지원기관·대기업을 연결하고
- 거래를 촉진하는 『인천기업 지원협력 네트워크』를 구성, 중소제조업체의 신기술개발, 업종전환, 신거래처 확보 등 경쟁력 강화를 통한 일자리 증대 신규

2-⑥ 소상공인 경쟁력 강화 / 일자리 250명 19,463백만원

- ❖ 소상공인 매출증대 및 창업·자립환경 조성을 통한 안정적 일자리 창출 지원
- ❖ 전통시장 및 상점가 경쟁력 강화를 통한 활성화 도모

(1) 소상공인 매출 증대 지원

(소상공인정책과)

- 인천사랑 전자상품권(인천e음) 사업 활성화를 통한 소상공인의 매출 증대 및 경쟁력 강화
 - 상품권 발행을 통한 소상공인 매출증대 및 수수료 절감, 마케팅 지원을 위한 주문배달, 쇼핑물 등 소상공인 중심의 서비스 모델

(2) 소상공인 자립환경 조성

(소상공인정책과)

- **(서민금융복지 지원센터 운영)** 소상공인들의 안정적인 경영활동과 금융소외계층의 자립을 지원할 수 있는 플랫폼을 구축하여 맞춤형 서비스 (원스톱)제공
- **(소상공인 지원 조직 확대)** 자금지원 위주의 기능으로 운영 중인 인천신용보증재단의 창업금융지원센터를 생애주기* 종합지원기관으로 개편한 ‘인천소상공인 디딤돌센터’ 운영(2019.2.27.)
 - * 소상공인 생애주기 : 창업 준비 → 창업 → 성업 → 업종전환/폐업
 - 소상공인을 대상으로 성공적인 창업지원과 실전위주의 교육, 성장을 위한 컨설팅, 안정적인 재기 지원 등
- **(노란우산공제* 가입 장려)** 소상공인들의 가입 장려를 통해 영세한 소상공인의 사회안전망 확충 신규
 - * 소상공인의 폐업, 사망 등 생계위협으로부터 생활안정 및 사업재기 기회를 제공하는 공적인 제도(운용기관 : 중소기업중앙회)

(3) 소상공인 경영안정 자금 지원

(소상공인정책과)

- **(맞춤형 금융 지원)** 소상공인의 애로사항 해소를 위한 맞춤형 금융 (보증) 및 이차보전지원으로 경영안정 및 일자리 창출 도모

구분	사업규모	용자대상	지원내용	지원금액
일자리창출 특례보증	200억원	1) 최근 1년 이내 신규인력 고용 기업 2) 신규창업 3년 이내 기업 3) 고용노동부 고용지원 사업 대상 기업 4) 소상공인(상사근로자 10인 미만 제조업 영위기업)	이차보전 1~2%	최대 1억원이내
청년창업 일자리 특례보증	100억원	만 39세 이하 청년으로 창업 5년 이내 소기업·소상공인	이차보전 1.5%	최대 5천만원이내
골목상권 활성화 특례보증	125억원	서비스업, 음식점업, 도소매업 영위 소기업·소상공인	이차보전 1.5%	최대 5천만원이내
수출규제 피해기업 금융지원 특례보증	100억원	1) 수출규제 해당품목 수입·구매실적 보유 기업 ('18년도 이후) 2) 수출규제 해당품목 수입·구매 예정 기업 (구매계약서 등) 3) 수출규제 관련 경영안정자금 등 정책 자금 배정 기업 4) 불매운동 관련 매출감소 등 경영 악화 기업 (간접 피해기업)	이차보전 1.0%	최대 1억원이내
희망드림 특례보증 (저신용자 지원)	125억원	금융소외자 또는 사회적 약자에 해당하는 소기업·소상공인	이차보전 1.0%	최대 2천만원이내

(4) 전통시장 및 상점가의 경쟁력 강화

(소상공인정책과)

- **(고객편의제공)** 전통시장 쇼핑 고객의 편의를 제공하고 대형마트의 확산에 따른 경쟁력 제고
- * 전통시장 공동배송센터 사업('19.~'22. 7개 시장)
- **(시설현대화)** 시장 내 필요 시설의 설치 및 노후화된 시설의 보수로 시장을 현대화 하여 고객 및 매출 증가로 전통시장의 자생력 제고
- * 전통시장 시설현대화사업('19.~'22. 79개시장, 122개사업, 총144억 규모)
- **(경영현대화)** 전통시장 경영현대화 사업 지원 및 특성화시장 발굴 육성을 통한 전통시장 경쟁력 강화
- * 전통시장 경영현대화사업 ('19.~'22. 34개시장, 34개사업, 총204억 규모)
- **(법령정비)** 상점가 관련 법령 정비 및 확산을 통한 경쟁력 강화 (조직화·협업화 지원)
- * 「전통시장 및 상점가 육성을 위한 특별법」제2조 상점가의 정의를 「소상공인 보호 및 지원에 관한 법률」제2조에 의한 소상공인으로 확대하는 법률 개정 건의

분야별 추진전략

- ① 일자리 시스템 혁신
- ② 지속가능한 일자리 창출
- ③ 맞춤형 일자리 지원**
- ④ 행복한 일자리 만들기

3

맞춤형 일자리 지원

3-① 대상별(청년·여성·어르신·신중년 등) 일자리 지원 / 일자리 92,905명 695,140백만원

- ❖ 대상별(청년·여성·어르신·신중년·취약계층 등 분야별 사회 서비스) 일자리 기반 구축을 통한 일자리 창출 기여

(1) 청년일자리 탐색 지원

(청년정책과)

- **(청년공간 확대 조성 운영)** 청년들의 소통 및 교류의 공간 확대 조성 제공, 청년 역량강화 맞춤형 프로그램 운영 **확대**
 - * 유유기지 1호점 (미추홀구 JST) 2호점 (부평구) / 매년 권역별 1개소 추가구축
- **(청년 면접지원 서비스 『드림나래』)** 청년의 취업 관련 경제적 부담 해소를 위한 면접복장대여 지원 일자리 창출 기여 (200명)
 - * 만18~34세 이하 청년구직자, 2,200명 지원(범위)
- **(온라인 취업매칭 플랫폼 구축)** 청년 실업률과 중소기업 구인난의 꾸준한 증가추세 대비, 취업 미스매치 해소를 위한 중소,중견기업에 대한 실질적인 정보 제공
 - * 기업과 구직자의 정보를 '영상'으로 제공, 쌍방 간 충분한 정보 제공으로 매칭(취업)기회 증대
- **(대학일자리센터 지원사업)** 인하대, 인천대 내 진로지도 및 취업 지원서비스, 취업지원 인프라 구축 (525명)
- **(진로심리상담센터)** 여대생 맞춤형 취업지원 구축을 통한 취업기회 확대(취·창업 역량강화, 취업상담, 채용정보 및 취업알선) (300명)
- **(드림체크카드 사업)** 구직기간 장기화에 따른 청년들의 취업관련 경제적 부담을 경감시키기 위하여 졸업 후 2년 이상 미취업 청년을 대상으로 드림체크카드를 발행하여 6개월간 월 50만원 최대 300만원의 구직활동비 지원 **확대**
 - * 졸업 후 2년 이내는 고용노동부 지원
 - * 320명 대상 1,186백만원 → 640명 2,186백만원 대상 및 사업비 확대

- **(Dream For 청년통장)** 중소기업 청년 재직자 장기근속 유지 및 생활안정 도모, 중소기업 인력난 해소
 - * 3년간 최대 1,000만원 + 이자 (저축기간 36개월)
 - 본인 저축액 360만원(120만원 3년) + 인천시 적립액 640만원
- **(1석5조 인천 재직 청년 드림포인트)** 대·중소 기업 간 복리후생 격차 완화를 통한 청년 근로자의 조기퇴사 방지 및 장기근속 유지, 중소기업 근로 청년 대상 복지비용 지원(120만원 생애 1회)
 - * 온누리상품권 30만원, 복지포인트 90만원(건강검진, 자기개발, 문화생활, 가족친화)
- **(재직 청년 월세비용 지원)** 재직 청년에게 주거비를 지원하여 청년들의 주거비용 부담완화와 안정적인 주거생활 지원 및 장기근속 유도 신규
 - * 400명 대상 월10만원 월세지원
- **(지역성장 도약기업 청년일자리 사업)** 지역 성장기업과 지역 우수 인재 매칭으로 청년일자리 창출 극대화 (52명)
- **(국제기구 직업체험 프로그램)** 인천 청년의 국제기구 진출 발판 마련 및 경력 형성을 통한 취업률 제고 (40명)

(2) 맞춤형 여성일자리 지원

(여성정책과)

- **(경력단절여성 취업지원을 통한 사회참여 확대)** 새로일하기센터 확대 운영을 통하여 결혼, 육아, 가사 등으로 경력이 단절된 여성의 재취업 및 재직여성의 경력이음 지원으로, 경제적 자립과 사회 참여 기회 확대 (16,000명)
 - * 여성새로일하기센터 확충 8개소 → 9개소 확대
 - * 취창업 연계, 36개 직업교육훈련 과정 운영, 인턴십 지원, 여성취창업 박람회 개최, 경력단절예방 및 고용유지지원사업 등
- **(여성사회교육기관 자격증반 운영 일자리 연계)** 여성경제활동 사회수요 변화에 따른 전문기능과정 운영을 통한 여성인력 양성 (2,615명)
 - * 서부여성회관, 여성의광장, 여성복지관, 여성문화회관 자격증반 운영 (90개 과정)

(3) 지속 가능한 어르신 좋은 일자리 창출

(노인정책과 등 4개부서)

- **(노인일자리 및 사회활동 지원)** 양질의 노인일자리 창출 및 확대를 통한 활기찬 노후 생활 지원과 노인인력 활용에 대한 사회적 인식개선 및 민간 참여 도모



- 노인일자리 지속 확대 및 내실화 **확대**

* 2019년 32,719명 2020년 41,090명 8,371명 확대

- 공익활동형, 사회서비스형, 시장형, 취업알선형
- 베이비부머 노인세대 진입에 따라 노인집단 특성에 맞는 다양한 사업내용 접목

* 초등학교 및 특수학교 아동돌보미 사업

- **(노인 맞춤형돌봄서비스 사업)** 취약 노인에게 적절한 돌봄서비스를 제공하여 안정적인 노후생활 보장 지원

- 기존 노인돌봄기본서비스, 노인돌봄종합서비스, 단기가사서비스, 독거노인사회관계활성화 서비스를 '노인 맞춤형돌봄서비스 사업'으로 통합

* 생활지도사 등 849명 양성, 수행기관 25개소 (광역 1개소, 군구 24개소)

- **(인천시설공단 취업소외 노년층 일자리 지원)** 계절적 인력수요 등을 활용하여 취업 취약 계층에 적합한 일자리 제공 (290명)

- 공원·체육시설 등 수목, 초화 식재 관리, 환경정비 시설물 보수

- **(아름다운 이야기할머니 사업)** 전통 스토리 보급으로 유아의 인성 함양과 여성 노령 인구의 일자리 제공 (150명)

* 주관(한국국학진흥원), 여성 어르신을 유아교육기관에 파견 전통스토리를 들려줌.

- **(어르신 소비생활 지킴이)** 각종 금융사기 등에 취약한 고령소비자에 대한 밀착형 상담과 피해구제, 생활환경 감시를 통한 소비자 피해예방 및 어르신들의 사회공헌 일자리 마련 (59명)

(4) 신중년 일자리사업 강화

(일자리경제과, 노인정책과)

- **(신중년 사회공헌활동 지원)** 은퇴·퇴직 전문인력을 활용한 비영리단체, 사회적기업 등의 업무지원으로, 사회서비스 문화 확산과 사회적응력 제고 (150명)
- **(50+ 컨설턴트 평생교육 및 상담운영)** 다가올 노후에 대비하여 미래 준비를 점검하고 개개인의 삶의 목표 설정과 생애 영역별 미래설계 지원으로 노년의 삶의 질 향상 기여
 - 인생재설계 교육 : 380명 - 인생재설계 상담 : 300명
 - 앙코르커리어 교육 : 85명
- * 초등복지교육 강사 양성, 장애인시설 활동 지원단 양성, 공모사업, 경제창업지원 과정 등 4개 과정
- **(신중년 경력형 일자리 사업 지원)** 전문성있는 신중년의 능력을 공공분야에 활용함으로써 참가자에게는 일자리 제공을, 지역사회에는 퇴직 전문능력을 공익사업에 활용 (14명)
- **(신(新)중년이 즐거운(樂) 마을(院)신낙원 인천)** 신중년 생애경력설계프로그램, 맞춤형 재취업컨설팅, 적합직무인력 양성 등 (65명)
- **(정년퇴직자 고용연장 중소기업 지원)** 고령화 사회 진입에 따른 중소기업 60대 근로자 고용유지 및 신규 일자리 확대 필요 부응
 - 해당기업에서 정년 도달 후 1년 이상 계속 고용(재연장) 시
 - 해당기업 이력과 관계없이 신규로 1년 이상 채용 시 근로자 1인당 월 30만원 최대 1년간 지원 (200명)

(5) 취약계층을 위한 안정적 일자리 제공

(장애인복지과 등 3개 부서)

- **(장애인일자리지원사업)** 복지일자리, 일반형(전일제, 시간제), 특화형(시각장애인 안마사 파견, 발달장애인 요양보호사 보조) 등 장애인에게 일자리 제공을 통한 사회참여 확대와 소득보장 지원 (768명)

- **(중증장애인 지역 맞춤형 취업지원)** 비경제활동 또는 실업상태에 있는 중증장애인의 취업의욕 고취로 경제활동 촉진을 위한 동료 지원 활동 (동료지원가 10명)
- **(장애인 직업재활시설 운영)** 장애인이 자신의 능력과 적성에 맞는 직업생활을 통하여 인간다운 생활을 할 수 있도록 직업재활시설 서비스(보호고용, 직업상담, 직업훈련, 취업알선 등) 제공 (920명)
- **(인천 장애인 종합직업적응훈련센터 건립)** 장애인 직업재활과 관련한 직업상담·직업능력평가·직업적응훈련 제공을 통한 장애인 취업기회 제공 및 자립도모
- **(공공근로, 지역공동체일자리)** 저소득 실업자에 대한 일자리 제공으로 최소 사회안정망 구축과 생산적이고 지속가능한 일자리 발굴로 지역경제 활성화 도모
 - **(공공근로)** 정보화추진, 공공서비스지원, 환경정화, 안전관리사업 등 4개 분야 확대
- * 참여인원 580명 3,320백만원 → 1,000명 6,000백만원 (추경)
- **(지역공동체일자리)** 지역특산물 상품화사업, 공동작어장 운영 등 4유형 (400명)
- **(자활근로사업)** 저소득층(조건부수급자, 자활특례, 일반수급자, 차상위계층)에게 근로기회 제공을 통한 빈곤해소 및 자립지원 (3,200명)
 - 추진기관 : 23개소 (군구 9개소, 지역자활센터 11개소, 복지관 등 3개소)

(6) 사회서비스 일자리 지원

(장애인복지과 등 26개 부서)

가. 장애인부문 (2개 사업)

- **(장애인활동지원사업)** 장애인활동보조인이 활동보조, 방문목욕, 방문간호 등을 제공함으로써 일자리 제공 및 장애인 자립생활 지원 (5,180명)
- **(발달장애인 주간활동서비스)** 성인 발달장애인에게 주간활동 프로그램을 제공하여 소외문제 해소 및 사회구성원으로서의 참여지원

나. 건강부문 (3개 사업)

- **(모바일 헬스케어 사업)** 혈압 등 건강위험요인을 가진 비질환자에게 모바일 앱을 통해 생활습관 개선 유도 및 건강관리 지원 일자리 창출
 - 건강검진 및 상담, 목표설정, 건강정보 제공, 모니터링 등
- **(기초정신건강복지센터 지원)** 정신질환자 입·퇴원 관리시스템 강화와 양질의 정신건강서비스를 제공하기 위하여 군·구 센터 전문성 강화를 위한 인력 확충 (124명)
- **(방문건강관리사업)** 지역사회 독거노인 등 취약계층 대상 찾아가는 방문 건강관리 서비스 확대 및 안정적인 방문건강관리 서비스 제공을 위한 전담공무원(간호직) 확충 (107명)

다. 여성부문 (4개 사업)

- **(아이돌봄 사업 추진)** 육아·돌봄 의사가 있는 여성에 대한 교육 기회 제공과 능력 계발을 통하여 여성일자리 확대(아이돌보미 양성)와 양육 친화적 사회 환경 조성 (1,250명)
- **(아이사랑꿈터 육아전문가 양성 배치)** 집 가까운 곳에서 부모(보호자)와 아이가 함께하는 생활밀착형 가정육아지원 시설 확충 및 육아전문가 양성 배치를 통한 일자리 창출 (60명) 확대
- **(다함께 돌봄센터 운영지원)** 돌봄 사각지대와 다양한 돌봄 수요에 대응할 수 있도록 지역 내 자원을 활용한 지역 돌봄 공동체 기반조성과 일자리 창출 (87명)
- **(여성권익사업 인력충원)** 여성폭력피해자 지원시설 신설에 따른 인력보충, 성폭력 피해자 자립지원 공동생활시설 신설에 따른 인력보충

라. 보육부문 (9개 사업)

- **(어린이급식관리지원센터 운영)** 100인 미만 어린이 급식소(어린이집, 유치원 등) 등록 관리, 등록 급식소 순회 방문 지도 (112명) 추가

- **(아동복지교사 파견지원)** 지역아동센터 이용 아동의 욕구와 필요에 맞는 아동복지교사를 파견 지원하여 다양한 프로그램 제공을 통한 사교육비 절감 및 일자리 창출 (174명) 추가
- **(어린이집 보육교직원 인건비 지원)** 국공립, 법인, 영아전담, 장애아전담, 방과후, 시간연장형시설, 장애아통합 시설 보육교직원 인건비 지원을 통한 일자리 창출 (2,624명)
- **(어린이집 보조교사 지원)** 보육교사 업무 경감을 위한 보육·놀이 및 급식 등을 지원하는 보조교사 배치 사업으로 경력단절 여성의 취업을 위한 사회기반 서비스 제공 (3,201명)
 - 영아반 2개 이상 운영하는 모든 어린이집 및 장애아 어린이집
- **(어린이집 대체교사 지원)** 보육교사들에게 보수교육 및 연차휴가 등 자기계발 및 재충전 기회 제공과 어린이집의 원활한 운영 지원, 현 어린이집 1년 이상 근무 담임교사 지원 (132명)
- **(어린이집 방문간호사 지원)** 국공립 및 장애아 어린이집 월2회 방문하여 아동 및 보육교직원 건강관리 및 교육 서비스 등 제공하기 위한 간호인력 창출 (17명)
- **(I-Mom 방문간호 지원)** 전문인력의 가정방문을 통한 임산부 및 만2세 미만 영유아의 건강관리 도모하기 위한 방문간호사 및 전문가 일자리 창출
- **(산모·신생아 건강관리 지원)** 기준 중위소득 80%이하 출산가정에 건강관리사를 파견하여 산모의 산후 회복과 신생아 양육 지원 (800명)
- **(권역 난임·우울증 상담센터 설치)** 난임 및 산후 우울증에 대한 사회적 관심 및 인식 제고를 위하여 상담센터 위탁 운영 1개소

마. 청년부문 (4개 사업)

- **(청년 사회서비스사업단 운영)** 지역 청년이 주체가 되어 청년 수요에 맞는 사회서비스(신체, 정신건강 등)를 개발 제공, 청년들의 건강개선 및 일자리 창출 (10명) 추가

- **(청소년 지도사 배치 지원 사업)** 청소년수련시설에 청소년 지도사를 배치 수련시설 운영활성화 도모와 청년 일자리 창출 (12명) 추가
- **(청소년 방과후 아카데미 운영 지원)** 방과 후 돌봄이 필요한 청소년에게 체험활동, 학습지원, 급식 등 서비스 제공 및 청년 일자리 (30명) 추가

바. 노인부문 (1개 사업)

- **(튼튼한 노후생활 지원을 위한 일자리 창출)** 장기 요양기관 종사자의 역량강화 및 복지 권익 증진과 돌봄노인 안부확인 및 가사지원 등 복지서비스 연계 일자리 창출

사. 체육부문 (2개 사업)

- **(생활체육지도자 활동지원)** 생활체육 현장에 계층·연령별 특성에 맞는 생활체육 지도자를 배치하여 주민들에게 체계적인 생활체육 지도로 시민 모두가 건강하고 활력 있는 삶을 영위할 수 있도록 지원 (107명)
- **(장애인생활체육지도자 배치)** 장애인 생활체육 상담과 생활체육 프로그램 육성지도를 위한 지도자 선발 및 배치 (56명)

아. 환경부문 (7개 사업)

- **(공원·녹지·산림 분야 공공 일자리 운영)** 이상기온과 지구온난화로 인한 산림재해 발생 예방 및 피해 최소화를 통하여 시민의 인명 및 재산 보호, 산림서비스를 제공하고 공원관리 및 초화·양묘 생산의 지속적인 확대 공급을 통한 녹색도시 조성
 - 산불예방 활동, 산림병해충 예찰, 산사태 예방활동 전개 (156명)
 - 유아숲지도사, 숲해설사, 숲생태관리인 등 (34명)
 - 초화 양묘 생산, 공원관리 기간제 근로자 고용 (238명)
- **(지질공원 해설사 운영)** 백령대청 방문 관광객들에게 지질공원 해설, 홍보, 탐방, 안내 등을 통한 양질의 생태관광 제공과 일자리 창출 (16명)

- **(지역주민 고용 해안쓰레기 수거.처리)** 방치·산재된 해안쓰레기를 도서주민을 고용, 집중·수거 처리하여 생태계 보호 (550명)
- **(환경민원 해결을 위한 현장업무 지원)** 대기질 측정장비 등가성 평가업무 및 악취·미세먼지의 집단민원 증가에 대한 신속한 현장 시료채취를 위한 인력채용
- **(야생동물구조관리센터 운영)** 부상·조난당한 야생동물의 구조 및 치료를 통한 자연복귀, 야생동물과 가축, 사람간의 교차 질병에 대한 연구 및 방역체계 확립을 위한 인력 확충

자. 교통부문 (2개 사업)

- **(준공영제 재정지원사업)** 주52시간 시행에 따른 운수종사자 추가 고용으로 근로자의 워라벨 보장을 지원하고, 시민교통 편의증진과 대중교통 이용 활성화 유도
 - * 준공영제 참여현황 : ('19년) 32개사 157개 노선 1,861대 4,559명
- **(버스승강장 관리)** 버스승강장의 효율적인 관리를 위하여 인천교통공사에 위탁관리 시행, 버스승강장 유지관리를 위한 인건비 및 운영비 지원 (23명)

차. 공공부문 (20개 사업)

- **(참여예산 민간지원관 운용)** 주민참여예산제의 확산 및 정착을 위해 군·구 순회 참여예산 교육 실시 및 협치형 사업 발굴 지원
 - 주민참여예산지원센터 설치·운영 (7명)
 - 참여예산 민간지원관 운용 (22명)
- **(자원봉사센터 코디네이터 운영)** 자원봉사 활성화 도모와 자원봉사센터 역량 제고를 위한 교육 및 전산 코디네이터 채용 (22명)
- **(다문화가족 생활정착서비스 제공)** 다문화가족에 대한 생활 정착과 맞춤형 지원을 위한 방문교육지도사 및 사례관리사 (149명)

- **(다문화가족 직업훈련교육을 통한 취업 연계)** 결혼이민자 등 다문화가족에게 취업연계 직업훈련 교육 지원을 통한 자립 역량 강화 및 취업 연계 (140명) 추가
- **(휴일 119 안전센터 조리인력 채용)** 119 안전센터 공무원 휴무에 따른 식당 조리인력 고용으로 현장대원의 급식불편 해소와 일자리 창출 (60명)
- **(인천도시공사 직원 채용)** 공사 사업의 원활한 추진을 위한 인력 충원으로 사업의 적시성 확보 및 시의 일자리 창출 기여 (28명)
- **(인천교통공사 신입사원 채용)** 인력충원 시 청년 미취업자가 우선 고용될 수 있도록 노력하고, NCS(국가직무능력표준) 기반 능력중심 채용 및 블라인드 채용 도입으로 공정한 채용시스템 확립 (260명)
- **(인천관광공사 직원 채용 확대)** 송도컨벤시아 확장에 따른 인력 보강 및 NCS(국가직무능력표준) 기반 능력중심 신입직원 및 공무원 채용 (16명)
- **(인천시설공단 정규직 및 청사관리인력 고용)** 양질의 시설관리 서비스를 제공하기 위한 적정 인력 확보 (75명)
- **(인천시설공단 시설환경 정비)** 도로, 교통, 우수지 등 각종 시설의 환경정비로 이용자 안전도모 및 일자리 창출 (140명)
- **(인천환경공단 직원 채용 확대)** 청년 미취업자에 대한 청년고용 촉진과 청년일자리 창출 (43명)
- **(IFEZ 스마트시티 시설물 유지관리 및 운영센터 통합관제)** IFEZ 교통, 방범, 방재 , 환경 등 서비스 제공의 통합관제 운영과 시설물 유지관리로 안전하고 편리한 정주여건 조성 및 일자리 창출 (62명)
- **(IFEZ 글로벌센터 운영)** 인천외국어서비스 강화와 외국인을 대상으로 한국어 교육에 따른 일자리 제공 (19명)

- **(인천글로벌캠퍼스 운영재단 채용)** 인천글로벌캠퍼스 내 생활관 등 시설물의 관리, 청소, 경비에 대한 외부 전문용역 (112명)
- **(지방공무원 채용)** 2020년 지방공무원 임용계획 (1,553명) 추가

3-② 원도심 균형발전을 통한 일자리창출 / 일자리 400명 31.828백만원

❖ 원도심 지역을 「머물고! 일하고! 가보고 싶은!」 곳으로 재창조 함으로써 원도심의 경쟁력 강화 및 더불어 잘사는 균형발전 도모

(3) 생활SOC 확충을 통한 일자리창출

(건강증진과 등 3개 부서)

- **(치매전담형 요양시설 건립)** 치매전문 서비스의 공공영역 인프라 확충을 통하여 급속한 인구 고령화로 노인성 질환을 앓고 있는 어르신들에게 장기요양 서비스 제공
- **(인천 시립요양원 건립)** 치매 중풍 등 중증질환으로 고통 받는 어르신들에게 장기요양 서비스 제공을 위한 공립 치매전담형 요양시설 확충
- **(어촌뉴딜 300사업)** 국민소득 3만불 시대에 걸맞게 어촌어항 현대화를 통해 해양관광 활성화, 어촌의 재생과 혁신성장 견인 및 일자리 창출 (400명)
 - 지방어항, 어촌정주어항, 마을공동어항, 비법정항포구 등 대상

3-③ 산업별 맞춤형 일자리 지원 / 일자리 10,890명 15,394백만원

- ❖ 인천지역의 산업 특성에 맞는 일자리 사업 발굴 강화
- ❖ 현장 중심의 일자리 서비스 지원기반 확대로 취업 기회 제공

(1) 산학협력 청년희망이음사업

(일자리경제과)

- 학생·전문가(교수)의 팀 프로젝트 수행을 통하여 중소기업체의 애로사항 해결 기여
 - * 신사업을 위한 비즈니스 모델개발, 제품 아이디어, 시장조사, 디자인 등
 - * 학과 과목 또는 산학협력수업과 연계하여 운영 (2~4개월)
- 산업현장에서 부딪힐 수 있는 문제해결 능력을 배양하고 중소기업에 대한 인식 제고로 청년층의 중소기업 취업 동기 부여 (100명)



< 대학별 팀프로젝트 킥오프 개최 >



< 경진대회 시상 >

(2) 뿌리산업 도약, 더 좋은 내일(job) * 지역고용위기 선제대응 패키지

- 지역 고용위기와 관련, 사후처방 중심에서 패키지형 선제대응으로 전환, 지역의 위기 징후 포착 시 지역 산업정책과 연계하여 설계된 중장기 일자리 패키지 (500명, 2022년까지 경력형성장려금 지급 3,000명 및 신규일자리 창출 8,000명(계획)) 확대
- 뿌리산업 일자리센터 설립을 통한 자생적 뿌리사업 생태계 조성
- 공정자동화, 애로기술개선, 설비구축지원을 통한 신규고용창출
- 인식개선 프로그램 운영, 맞춤형 취업지원으로 미스매치 해소
- 근로환경개선, 경력형성장려금 지원을 통한 장기근속 유도

< 지역 고용위기 선제대응 중심 지원체계 >



(3) 산단커뮤니티 블록톡 사업

(일자리경제과)

- 산업단지 내 블록톡 네트워크 구축으로 기업관련 고용정책과 지원사항 제공을 통한 중소기업의 정보 사각지대 해소
- 블록톡 간담회, 설명회를 통한 산업현장의 요구 파악과 해결책 제시로 산업단지 활성화에 기여
- 기업 CEO를 위한 맞춤형 교육으로 기업성장 및 일자리창출 (110명)

(4) 강화일자리job(잡)多(다) 강화산단론칭프로젝트

(일자리경제과)

- 강화군, 일자리 유관기관간의 유기적 협력체계 구축으로 강화 지역 특성에 맞는 일자리 플랫폼 구축
- 인구, 지역, 산업 특성에 부합한 구인문제 해소를 통해 강화군 기업의 안정적 일자리 생태계 구현화 지역경제 발전에 기여 (150명)
 - 지역특화 일자리 지원사업 : 구인수요조사 및 구인업체 발굴
 - 산업단지 연계형 일자리 지원사업

(5) 일자리 서비스 지원 기반 강화

(일자리경제과)

- (일자리종합센터 운영) 구직자에 대한 입체적 취업지원 및 기업의 적기 인재 채용지원 등 일자리지원 허브 기관으로 지역 일자리 지원기관 업무지원
 - 구직자에 대한 상담·교육·일자리소개 등 맞춤 취업지원, 구인 기업 맞춤 채용지원(동행면접, 채용대행, 현장채용관 운영 등) (1,630명)

- **(군·구 일자리지원기능 강화)** 군·구 일자리지원서비스의 표준화를 통해, 지역 간 양질의 균등한 일자리서비스 제공 (7,800명)
 - 군·구 일자리지원 사업비 지원, 운영인력(직업상담사) 역량강화 프로그램 운영 및 사기진작 등
- **(투자유치 및 구인기업 채용정보관리)** 투자유치 및 신규입주기업 등 대규모 구인기업의 적기 인재채용을 위해 채용수요 관리 및 시기별 채용지원 (100명)
 - 기업대상 채용수요조사 및 기업 여건에 맞는 인재 채용 지원(기업설명회, 현장 채용관, 동행면접 등)

(6) 현장 중심의 일자리 서비스 지원

(일자리경제과)

- **(「잡스(Job's)인천」 운영)** 일자리정보 접근성 개선을 위한 현장형 서비스 공간 운영, 정부·자치단체·민간의 일자리정책과 사업의 연계상담 등 원스톱 지원
 - 청년·여성·신중년 등 개인별 맞춤상담 및 정보 제공, 정보검색, 스터디·세미나·동아리활동, 취업특강 등
- **(일자리박람회 및 취업설명회 개최)** 인천의 고용상황 개선을 위해 대상별 특화된 일자리박람회 및 채용설명회를 개최하여 기업 인재채용 및 시민의 취업 기회 확대 (200명)
 - (일자리박람회)병역지정업체, 청년 등 대상별 특화된 채용행사
 - (취업설명회)대기업, 외국계, 공기업 등 구직자 선호를 반영 추진
- **(일자리 희망버스 운영)** 찾아가는 일자리 서비스를 통해 시민과 일자리행정의 소통성 강화 및 일자리서비스 사각지대 해소
 - 찾아가는 상담, 동행면접, 기업탐방, 일자리정책 및 사업홍보, 유관기관 일자리행사 지원 등 (300명)

3-④ 수요자 맞춤형 인력양성 / 일자리 100명 3,351백만원

- ❖ 지역특성과 산업현장의 수요를 반영한 맞춤형 직업훈련 실시
- ❖ 근로자의 경력설계 및 인생이모작에 대한 체계적 지원

(1) 수요조사를 통한 인력 미스매치 해소

(일자리경제과)

- 인천지역 중소기업의 산업별 인력수요 조사를 통해 현장 수요에 기반한 인력채용 지원 (13회)
 - 조사시기 : 정기조사(매년 7월~10월) ※ 연중 수시조사 병행
 - 조사대상 : 근로자 10인 이상 299인 이하 사업체 1,200여개
 - 조사내용 : 종사자 현황, 인력채용계획, 교육훈련수요 파악

(2) 인천만의 특화된 산업별 교육과정 운영

(일자리경제과, 보건의료정책과)

- **(맞춤형 인력양성)** 산업현장에서 필요로 하는 교육 실시로 재직자의 근로능력 향상 및 구직자의 취업 지원
 - 훈련과정 : 110여개 과정 운영 (3,200명 훈련수료)
 - 바이오의약품, 의료관광코디 등 전략산업 연관과정 운영
 - 구직자 교육훈련과정 수료자 → 취업연계로 취업률 제고
 - * 산업체 인력수요에 기반한 연간계획 수립 및 공모를 통하여 훈련기관 선정
- **(신규과정 발굴)** 신중년 직업훈련 과정 개발, 퇴직 및 이직자를 대상으로 4차산업 대비 교육훈련과정 개발
- **(의료코디네이터 양성 및 지원)** 재직중인 의료코디네이터 대상 직무 역량강화 교육, 결혼이민여성 등 의료코디네이터 신규양성 (20명)

(3) 미래 일자리찾기 청소년 직업체험

(일자리경제과)

- **(미래 일자리찾기 청소년 직업체험)** 미래의 주인공인 청소년의 직업관 정립을 돕기 위해 4차 산업혁명 기반의 기술체험과 진로 직업 특강

- **(지역기업 연계형 일경험 지원사업)** 지역 내 우수기업이 지역 대학생 및 직업계고 학생에게 양질의 일·경험 기회 제공 **신규**
 - (대학생)참여기업의 프로그램에 따른 직무체험 시행
 - (고교생)교육청과의 협업을 통한 직업계고 현장실습 프로그램 지원
- **(중소기업 인식개선 프로그램 운영)** 자유학년제 실시에 따른 중학생 대상 눈높이에 맞춘 중소기업에 대한 긍정적 인식향상 **신규**

(4) 숙련기술인 기술 전수

(일자리경제과)

- 산업현장에서 오랜 경험과 지식을 축적한 우수 기술과 노하우를 활용하여 현장중심의 직업교육 기회 마련으로 중소기업의 기술 애로사항 해소 기여 **신규**

(5) 귀농·귀촌 및 창업 농어가 일자리

(농업기술센터 등 3개 부서)

- **(귀농 귀촌대학 교육)** 귀농·귀촌 정책사업 및 유망 소득 작목 경향에 맞춘 교육내용 구성으로 정착률 제고 (75명)
 - 귀농·귀촌 정보, 정책, 영농정착, 농업기술 이론 및 실습교육
- **(청년창업농 영농정착 지원사업)** 젊고 유능한 인재의 농업 분야 진출을 촉진하는 선순환 체계 구축, 농가 경영주의 고령화 추세 완화 기여 (11명) **추가**
- **(창업어가 멘토링 지원사업)** 어업인 후계자, 귀어인 등에 대한 전문 기술 및 경영 지도를 통해 창업어가의 안정적인 어촌 정착 유도 **추가**

(6) 시민사이버교육 자격증 과정 운영

(인재개발원)

- 시민의 자기능력개발을 향상시키고, 각종 자격증을 취득하여 취업에 도움을 주고자 무료 시민 사이버 학습서비스 제공
 - 공인중개사 등 28개 자격증 과정, 193개 과정 운영

분야별 추진전략

- ① 일자리 시스템 혁신
- ② 지속가능한 일자리 창출
- ③ 맞춤형 일자리 지원
- ④ 행복한 일자리 만들기**

4

행복한 일자리 만들기

4-① 지속가능한 사회적경제 기반 조성 / 일자리 994명 8,679백만원

❖ 사회적경제 활성화 지원을 통한 일자리 질적 개선 및 사회적 가치 실현

(1) 사회적경제조직 육성 및 지원 강화

(사회적경제과)

○ 사회적경제 육성·발전 기반 구축

- 사회적경제 지역 거점시설 조성(10개소) 및 기관 간 협업체계 구축
- 사회적경제조직 네트워크 강화 및 각종 홍보지원 사업
- * 한마음워크숍, 자율모임지원, 각종 매체 홍보 등

○ 사회적경제기업 자생력 강화 기반 마련

- 경영컨설팅, CEO 및 실무자 전문교육으로 경영지원 확대
- * 예비창업가를 위한 소셜 창업실 운영
- 인천우수상품박람회, 디자인개발 지원을 통한 제품 경쟁력 확보
- * 상생유통지원센터 개소 (2020. 상반기)
- * 서구사회적경제지원센터 개소 (2020. 상반기)

(2) 사회적기업 일자리창출 성장기반 구축 지원

(사회적경제과)

○ 지속가능한 사회적기업 육성 및 재정지원 강화

- 맞춤형 컨설팅 등을 통한 신규 (예비)사회적기업 발굴
- * ('18년) 162개 → ('22년) 242개, 80개 증가
- 자생력 향상을 위한 (예비)사회적기업 재정 지원
- * 일자리창출비, 사업개발비, 사회보험료 지원
- 사회적기업 활성화를 통한 고용증대 및 일자리 창출 (435명)

○ 사회적기업제품 우선구매 및 판로지원을 통한 자립기반 구축

- 사회적기업 제품 공공기관 우선구매 증대, 온오프라인 판매망 구축

(3) 지역상생 발전을 위한 마을기업 창업·육성 지원 (사회적경제과)

- 마을기업의 창업 지원 및 육성을 통한 일자리 창출 (150명)
 - 중간지원기관을 통한 컨설팅, 창업·마케팅·경영 컨설팅 등 지원
 - 마을기업 발굴·선정을 통한 일자리 창출 추진
- * 마을기업 현황 56개 업체 (2019.12월 현재)

(4) 마을기업 청년일자리 지원사업 (사회적경제과)

- 마을기업에 청년 배치 및 인건비 지원을 통하여 기업의 인건비 부담을 완화하고 미취업 청년에게 일자리 제공 (9명)
- * 2년 사업 추진 후 정규직 전환 청년 대상으로 1년간 인센티브 추가 지원

(5) 다 같이 행복한 협동조합 활성화 (사회적경제과)

- 협동조합 설립 확대 및 성장 지원을 통한 간접 일자리 증원 확대
- 재화의 생산, 판매 등을 협동을 영위하여 조합원 권익향상 및 지역 사회 공헌
- * 협동조합 설립 확대 및 성장 지원을 통한 간접 일자리 증원 확대

4-② 고용안정 및 근로여건 개선 / 일자리 56명 3,543백만원

❖ 근로자의 고용안정 및 근로여건 개선을 통한 복지 증진 도모

(1) 공공부문 비정규직의 정규직 전환 추진 (노동인권과)

- 공공부문 비정규직의 고용안정과 처우개선을 통한 공공부문 서비스 질 개선
 - 기간제 근로자, 민간위탁 근로자 정규직 전환 ('20년 77명)

(2) 생활임금제도 운영

(노동인권과)

- 인천시 직접 고용 기간제 근로자의 생활임금 적용으로 근로자 간 임금 격차를 완화하고 근로자들의 안정적인 생활과 삶의 질 향상
 - 시 산하 공사·공단, 출자·출연기관까지 확대('19년부터 적용)
 - '20년 생활임금 시급 10,000원 '19년 9,600원 대비 400원(4.1%) 인상
- * 직접고용 기간제 근로자, 수혜인원 1,250명

(3) 공공기관 청년고용 확대 추진

(청년정책과)

- 공공부문의 청년 의무고용 할당 확대를 통한 공공기관 취업기회 확대로 청년 실업해소 및 양질의 청년일자리 창출 (129명)
- 청년 의무고용률 법정기준 3%에서 목표치 단계별 지속 상향 추진
 - 대상기관(5개) : 인천도시공사, 인천교통공사, 인천환경공단, 인천시설공단, 인천관광공사
 - (법정기준) 3% → ('19년 고용률) 4.4% → ('22년 확대목표) 4.7%

(4) 거점별 종합문화복지센터 확대 설치

(노동인권과)

- 거점별 근로자종합문화복지관 확충으로 근로자의 문화적 생활지위 향상과 복지증진 도모 ('19년 3개소 → '22년 6개소)
 - 기존(3개소) : 부평권역(부평), 주안권역(남부), 남동권역(남동)
 - 추가(1개소) : 서부권역(검단) 확대
- * 산업통상자원부 소규모 복합문화센터 공모사업

(5) 노사민정활성화 사업 추진

(노동인권과)

- 지역 노사민정 협력 활성화로 선진노사문화 구축과 안정적인 일자리 창출을 도모하고 주요 고용노동 현안에 대한 선제적·선도적 정책 추진
 - 사업내용 : 노사민정협의회 운영 등 6개 사업
- * 노사문화 확산 사회적 책임실천 선언식 등 지역상생 문화구축을 통한 지역경제 활성화 사업, 미조직 취약계층 노동자 지원사업 등

(6) 산단별 근로자 지원프로그램(EAP*) 도입

(노동인권과)

- 근로자의 심리상담 및 코칭을 실시하여 노동존중 인천시정 구현

* EAP : Employee Assistance Program 근로자 지원프로그램

* 시 400여개 업체(50~100인 기업), '19~'22년 400백만원

- 유관기관(한국EAP협회, 한국산업단지 관리공단) 협업을 통한 노사민정 활성화사업 단계별 추진

(7) 중소기업 근로자 기숙사 임차지원 사업

(일자리경제과)

- 중소기업 취업을 촉진하고 산업단지 고용환경 개선 지원사업을 산업단지 밖 지역까지 확대하여 고용창출 및 일하기 좋은 기반여건 조성
 - 근로자에게 기숙사를 제공하는 중소기업체에 근로자 1인당 임대료 (월세) 80% 지원(월 30만원 한도)

* 기업 지원조건인 신규채용자 20% 이상 포함 조건을 반영 일자리 창출 50명 선정

(8) 청년고용 우수 중소기업 근로환경 개선

(청년정책과)

- 청년고용 우수기업 인센티브 제공으로 채용 확대 및 일자리 창출 (45개사)
- 환경개선을 통한 기업인식 개선으로 일하고 싶은 직장환경 조성
 - 기업 근로환경개선(시설개보수, 물품구입) 비용 지원(1~4천만원)

(9) 가족친화기업 인증제 추진

(가족다문화과)

- 가족친화 인증기업 지속적인 참여 확대를 유도하여 일·생활 균형적인 문화 확산 및 개인의 삶의 질 향상 도모 (178개사)

(10) 외국인 노동자 정주성 제고 및 사회연계망 강화

(노동인권과)

- 한국산업인력공단(인천외국인노동자지원센터)와 연계한 외국인 노동자 생활안정 및 정주성 제고로 기업의 고용안정 지원
 - 노동법률상담, 문화체험교육, 공동체 운영 지원 등

(11) 상수도 공사 근로여건 개선 및 안전관리

(상수도사업본부)

- 상수도 관련 공사의 시공업체와 유기적 협력관계를 통한 근로여건 개선
 - 근로자의 권익 침해 예방을 위해 근로기준법 이행여부 확인
- 상수도 공사현장의 산업재해 감소를 위한 다양한 방안 추진

V

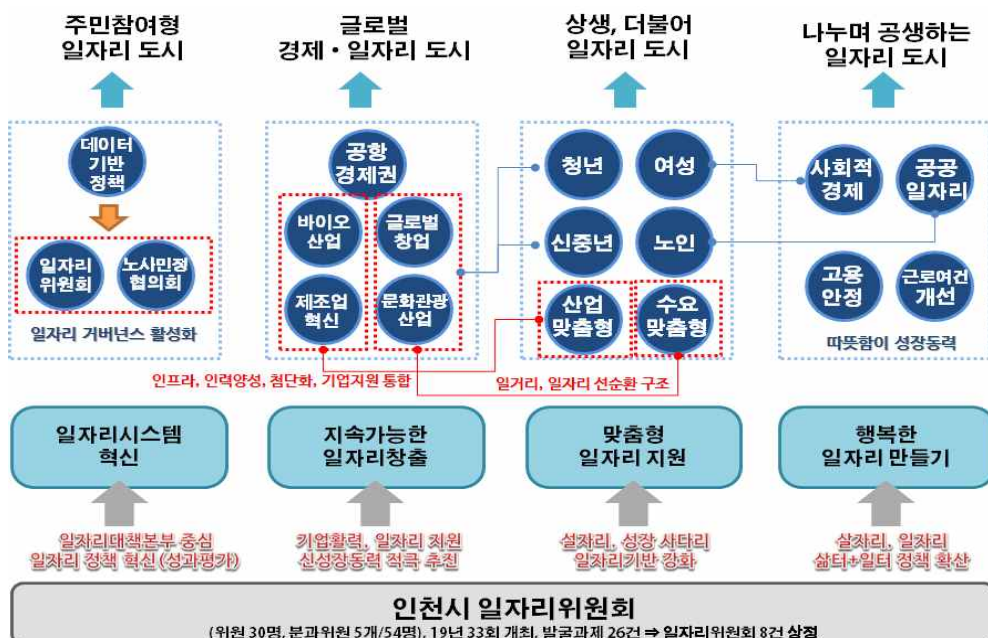
일자리정책 이행계획

1

이행점검체계

□ 시장 직속 일자리위원회를 통한 이행상황 주기적 점검

- (일자리대책본부) 일자리정책의 실효성 확보를 위한 주기적인 추진상황 점검 및 일자리 창출을 위한 체계적인 사업추진 지원
 - 79개 실천과제별 추진부서의 이행상황 분기별 점검
 - 성과계약 시 일자리 창출 실적 평가지표(달성도, 노력도) 반영
 - 고용창출을 수반하는 제도개선, 기업의 일자리 창출 노력 지원
- (일자리위원회) 일자리정책의 이행상황 점검으로 현장의 체감도를 반영할 수 있도록 시민과 전문가의 의견수렴을 통한 정책 방향 제시



□ 우수사례 확산 및 인센티브 추진

○ 일자리 창출에 기여한 부서 및 기관, 민간기업 등의 우수사례 발굴을 통하여 성공모델 확산 및 인센티브 추진

* 일자리 창출 유공(공무원, 민간인) 인천광역시 표창 수여 '18년 6명, '19년 7명

○ 5급 이상 공무원 성과평가 시 '대내외 협력성과 평가' 항목 반영

* 대내외 협력성과 평가 항목 가점 2점 부여 (3급 이상 실국(본부)장)

주관부서	일자리경제과	담당자	신용주	전화번호	032-440-3262																																				
평가분야	1. 가점			평가점수	2점																																				
평가지표	1-3. 일자리 창출 실적																																								
세부지표	<input type="checkbox"/> 일자리 목표 달성도 <input type="checkbox"/> 일자리 창출 노력도																																								
평가방법	<input type="checkbox"/> 개요 <ul style="list-style-type: none"> ○ 우리시 지역 특성에 맞는 다양한 일자리 사업 발굴에 시정역량을 집중하고자 부서별로 적극적인 참여를 유도함으로써 일자리 창출을 극대화하고자 함. <input type="checkbox"/> 내용 <ul style="list-style-type: none"> ○ 「고용정책기본법」 제9조의2 및 「인천광역시 일자리 창출 지원에 관한 조례」에 따른 일자리 창출계획 수립 및 실적 평가 <input type="checkbox"/> 평가 대상(범위) : 3급 <input type="checkbox"/> 평가방법(산식) <ul style="list-style-type: none"> ○ 산 식 <ul style="list-style-type: none"> - 일자리 목표 달성도 : 연초 일자리 공시 목표 대비 실적(정량평가) - 일자리 창출 노력도 <ul style="list-style-type: none"> ·취업 및 창업 지원, 일자리 미스매치 해소 등의 일자리창출, 규제개혁·제도개선·협업, 정책제안 참여를 통한 일자리창출 지원 등의 우수사례 (1건 이상) 제출 ·일자리위원회 안건 제안 및 건의사항 수용 여부 ○ 산식설명 <table border="1" style="width: 100%;"> <thead> <tr> <th>평가지표</th><th colspan="4">점수산정</th></tr> </thead> <tbody> <tr> <td rowspan="3">일자리목표 달성도(1점)</td><td>구분</td><td>80%이상</td><td>60%이상~80%미만</td><td>40%이상~60%미만</td><td>40%미만</td></tr> <tr> <td>배 점</td><td>1.0</td><td>0.7</td><td>0.4</td><td>0</td></tr> <tr> <td colspan="4"></td></tr> <tr> <td rowspan="3">일자리창출 노력도(1점)</td><td>구분</td><td colspan="2">우수사례 제출</td><td colspan="2">제안 및 건의사항 수용여부</td></tr> <tr> <td></td><td>제출</td><td>미제출</td><td>수용</td><td>미수용</td></tr> <tr> <td>배 점</td><td>0.5</td><td>0</td><td>0.5</td><td>0</td></tr> </tbody> </table> 					평가지표	점수산정				일자리목표 달성도(1점)	구분	80%이상	60%이상~80%미만	40%이상~60%미만	40%미만	배 점	1.0	0.7	0.4	0					일자리창출 노력도(1점)	구분	우수사례 제출		제안 및 건의사항 수용여부			제출	미제출	수용	미수용	배 점	0.5	0	0.5	0
평가지표	점수산정																																								
일자리목표 달성도(1점)	구분	80%이상	60%이상~80%미만	40%이상~60%미만	40%미만																																				
	배 점	1.0	0.7	0.4	0																																				
일자리창출 노력도(1점)	구분	우수사례 제출		제안 및 건의사항 수용여부																																					
		제출	미제출	수용	미수용																																				
	배 점	0.5	0	0.5	0																																				
※ 일자리 공시 목표가 없는 경우 일자리창출 노력도를 2점으로 평가																																									
자료제출 서식	<input type="checkbox"/>																																								
증빙자료	<input type="checkbox"/> 일자리 창출 실적(일자리경제과 취합)																																								
통계자료	<input type="checkbox"/>																																								

2

재원조달계획

(단위:명, 백만 원)

정책 분야	추진전략	실천과제	일자리 수	사업비					추진부서
				합계	국 비	시 비	군구비	민 자	
합 계			125,560	3,434,995	431,241	450,007	95,310	2,458,438	
① 일자리 시스템 혁신			195	4,823	0	4,101	686	36	
	①일자리 거버넌스 활성화	(1)시장 직속 일자리위원회 운영	0	70	0	70	0	0	일 자 리 경 제 과
		(2)시·군·구 상생협력 일자리 사업추진	195	2,322	0	1,600	686	36	일 자 리 경 제 과
	②데이터 기반의 열린 일자리 행정	(1)일자리 중심의 시정운영체계 확립	0	0	0	0	0	0	일 자 리 경 제 과
		(2)인천형 일자리 지표 및 통계 구축	0	0	0	0	0	0	일 자 리 경 제 과
		(3)일자리 정보 통합(ON-OFF) 제공	0	2,431	0	2,431	0	0	일 자 리 경 제 과
② 지속가능한 일자리 창출			20,088	2,671,904	85,933	126,233	2,870	2,456,868	
	①인천형 혁신성장 산업 육성	(1)핵심 전략산업 육성을 위한 투자유치 확대	180	261	0	261	0	0	투 자 유 치 과 경제자유구역청
		(2)IFEZ 서비스산업 허브조성	691	496,872	19,465	0	0	477,407	경제자유구역청
		(3)4차 산업혁명 핵심기술기반센터 구축	10	1,803	666	998	0	139	미 래 산 업 과 산업진흥과
		(4)바이오융합 산업기술단지 조성	15	2,860	1,000	810	0	1,050	미 래 산 업 과
		(5)로봇분야 창업 및 일자리 지원	120	7,000	1,050	5,950	0	0	미 래 산 업 과
		(6)자동차부품산업 육성 지원	40	700	0	700	0	0	미 래 산 업 과
		(7)뷰티산업 육성	55	1,200	0	1,200	0	0	미 래 산 업 과
		(8)녹색기후산업 생태계 조성	16	3,920	2,150	1,770	0	0	녹 색 기 후 과
		(9)항만물류산업 경쟁력 강화	21	3,200	0	1,200	0	2,000	항 만 과
		(10)글로벌스타트업캠퍼스 운영 지원	100	2,197		2,197			미 래 산 업 과
	②산업을 연계한 인천공항경제권 구축	(1)인천 공항경제권 추진위원회 구성	0	0	0	0	0	0	항 공 과
		(2)인천국제공항 4단계 확장 및 운영	6,443	532,500	0	0	0	532,500	항 공 과
		(3)항공정비특화단지 조성	29	2,000	0	0	0	2,000	항 공 과
		(4)인천 항공산업 산학융합지구 조성	47	3,300	2,000	1,300	0	0	항 공 과
		(5)인천공항 연계 복합단지 조성	5,199	429,710	0	0	0	429,710	항 공 과
		(6)미래형 무인항공기(드론)산업 클러스터 조성	42	15,864	12,042	3,822	0	0	항 공 과
		(7)인천국제공항 연계 대북교류 공항경제 기반 조성	2	150	0	150	0	0	항 공 과
		(8)항공물류산업 활성화 도모	100	50,000				50,000	항 공 과
	③문화관광산업 활성화를 통한 일자리 창출	(1)마이스산업 활성화를 통한 일자리 창출	113	887	155	693		39	마 이 스 산 업 과
		(2)문화콘텐츠사업 집중 육성	102	4,900	2,070	2,830	0	0	문 화 콘 텐 츠 과

정책 분야	추진전략	실천과제	일자리 수	사업비					추진부서
				합계	국 비	시 비	군구비	민 자	
		(3)관광산업 경쟁력 강화	245	10,174	536	1,977	56	7,605	관 광 진 흥 과
		(4)문화예술 전문인력 양성	206	4,039	1,122	2,443	474	0	문 화 예 술 과 문 화 재 과
	④지속가능한 창업생태계 구축	(1)창업마을 드림촌 조성	100	14,326	10,900	3,426	0	0	청 년 정 책 과
		(2)창업생태계 조성을 통한 일자리 창출	483	8,723	6,394	2,145		184	청 년 정 책 과
		(3)창업기업 청년 일자리 지원	185	4,616	2,530	2,086	0	0	청 년 정 책 과
		(4)창업성장자금 조성	6	24,000	18,000	2,000	0	2,000	청 년 정 책 과
		(5)스타트업벤처폴리스 조성사업	180	7,001	0	7,001	0	0	스 마 트 시 티 과
	⑤기업의 고부가가치 창출 지원	(1)중소기업육성자금 1조원 지원	4,824	1,005,000	0	55,000	0	950,000	산 업 진 흥 과
		(2)글로벌 마케팅 및 수출 인프라 확충 지원	49	4,341	787	3,554	0	0	산 업 진 흥 과
		(3)스마트공장 보급 확대	330	2,880	0	2,880	0	0	산 업 진 흥 과
		(4)산업단지 고도화 추진(남동국가산단재생)	0	0	0	0	0	0	산 업 진 흥 과
		(5)중소기업 지식재산 및 디자인 지원 강화	90	5,729	1,560	3,729	440	0	산 업 진 흥 과
		(6)우수기업 발굴 및 육성 지원	0	468	0	468	0	0	산 업 진 흥 과 일 자리 경 제 과
		(7)희소금속산업 육성	0	1,820	1,280	540			산 업 진 흥 과
		(8)인천기업 지원협력	0	0	0	0	0	0	산 업 진 흥 과
	⑥소상공인 경쟁력 강화	(1)소상공인 매출 증대 지원	50	1,50	0	1,50	0	0	소 상 공 인 정 책 과
		(2)소상공인 자립환경 조성	22	2,900	0	2,900	0	0	소 상 공 인 정 책 과
		(3)소상공인 경영안정 자금 지원	92	7,700	0	7,700	0	0	소 상 공 인 정 책 과
		(4)전통시장 및 상점가의 경쟁력 강화	86	8,713	2,226	1,067	1,067	0	소 상 공 인 정 책 과
	③ 맞춤형 일자리 지원			104,227	746,047	339,615	314,180	90,740	1,512
	①대상별 일자리 지원	(1)청년일자리 탐색 지원	3,087	9,013	2,452	5,941	200	420	청 년 정 책 과
		(2)맞춤형 여성일자리 지원	18,615	5,887	2,902	2,985	0	0	여 성 정 책 과
		(3)지속 가능한 어르신 좋은 일자리 창출	42,438	168,359	84,672	45,030	38,657		노 인 정 책 과
		(4)신중년 일자리 사업 강화	429	1,456	399	1,057	0	0	일 자리 경 제 과 노 인 정 책 과
		(5)취약계층을 위한 안정적 일자리 제공	5,878	70,168	43,748	15,103	11,317		장 애 인 복 지 과 사 회 적 경 제 과
		(6)사회서비스 일자리 지원	22,458	440,257	166,292	232,362	40,511	1,092	해 당 부 서
	②원도심 균형발전을 통한 맞춤형 일자리 창출	(1)생활 soc 확충을 통한 일자리 창출	400	31,828	24,737	6,091			- 해 당 부 서
	③산업별 맞춤형	(1)산학협력 청년희망이음사업	100	380	190	190	0	0	일 자리 경 제 과

정책 분야	추진전략	실천과제	일자리 수	사업비					추진부서
				합계	국 비	시 비	군구비	민 자	
	일자리 지원	(2)지역 고용위기 선제대응	500	13,000	10,000	3,000	0	0	일 자 리 경 제 과
		(3)산단커뮤니티 블록톡 사업	110	350	200	150	0	0	일 자 리 경 제 과
		(4)강화일자리잡다 강화산단론칭프로젝트	150	250	147	103	0	0	일 자 리 경 제 과
		(5)일자리 서비스 지원기반 강화	9,530	795	0	795	0	0	일 자 리 경 제 과
		(6)현장중심의 일자리 지원 강화	500	619	0	619	0	0	일 자 리 경 제 과
	④수요자 맞춤형 인력양성	(1)수요조사를 통한 인력 미스매치 해소	0	758	575	183	0	0	일 자 리 경 제 과
		(2)인천만의 특화된 산업별 교육과정 운영	20	2,075	2,025	50	0	0	일 자 리 경 제 과
		(3)미래 일자리 찾기 청소년 직업체험	0	230	0	230	0	0	일 자 리 경 제 과
		(4)숙련기술인 기술 전수	0	100	0	100	0	0	일 자 리 경 제 과
		(5)귀농귀촌대학 교육	0	406	276	75	55	0	농 업 기 술 센 터
		(6)시민사이버교육 자격증과정 운영	0	116	0	116	0	0	인 재 개 발 원
	④ 행복한 일자리 만들기			1,050	12,222	5,693	5,493	1,014	22
	①지속가능한 사회적경제 기반조성	(1)사회적경제조직 육성 및 지원 강화	0	860	0	860	0	0	사 회 적 경 제 과
		(2)사회적기업 일자리창출 성장기반 구축 지원	435	6,766	5,074	846	846	0	사 회 적 경 제 과
		(3)지역상생 발전을 위한 마을기업 창업·육성지원	150	720	360	242	118	0	사 회 적 경 제 과
		(4)마을기업 청년일자리 사업	9	243	121	50	50	22	사 회 적 경 제 과
		(5)다 같이 행복한 협동조합 활성화	400	90	0	90	0	0	사 회 적 경 제 과
	②고용안정 및 근로여건 개선	(1)공공부문 비정규직의 정규직 전환 추진	77	0	0	0	0	0	일 자 리 경 제 과
		(2)생활임금 지원대상 확대	0	1	0	1	0	0	일 자 리 경 제 과
		(3)공공기관 청년고용 확대 추진	0	0	0	0	0	0	청 년 정 책 과
		(4)거점별 종합문화복지센터 확대 설치	0	1,700	0	1,700	0	0	일 자 리 경 제 과
		(5)노사민정활성화 사업 추진	0	105	50	55	0	0	일 자 리 경 제 과
		(6)산단별근로자지원프로그램(EAP)도입	0	100	0	100	0	0	일 자 리 경 제 과
		(8)기숙사 임대료 지원사업	50	400	0	400	0	0	일 자 리 경 제 과
(9)청년고용 우수 중소기업 근로환경 개선	0	1,000	0	1,000	0	0	청 년 정 책 과		
(10)가족친화기업 인증제 추진	0	25	0	25	0	0	여 성 정 책 과		
(11)외국인 노동자 정주성 제고 및 사회연계망 강화	0	0	0	0	0	0	일 자 리 경 제 과		
(12)근로여건 개선 및 안전관리	0	0	0	0	0	0	상수도사업본부		

참고 1 지역내총생산

(단위 : 단위: 조원, %, %p)

주요지표		2016	2017 (A)	2018 ^p (B)	증감(B-A)
지역내총생산 및 지출(명목)		84.7	88.5	88.4	-0.2
(전국 대비 비중)		4.9	4.8	4.7	-0.2
• 경제성장률		2.6	4.3	0.4	-3.9
생산	농림어업	-0.1	1.8	2.8	1.0
	제조업	2.2	5.1	-0.9	-6.0
	건설업	20.1	4.7	-9.3	-13.9
	서비스업 ¹⁾	1.8	3.5	3.6	0.1
지출	민간소비	3.2	2.7	3.0	0.3
	정부소비	5.7	6.4	5.3	-1.1
	건설투자	19.1	7.2	-9.8	-17.0
	설비투자	7.0	-5.4	4.5	9.9
	지식재산생산물투자	4.4	7.0	4.1	-2.9
생산구조 ²⁾	농림어업	0.3	0.3	0.3	0.0
	제조업	27.2	28.0	27.6	-0.4
	건설업	6.1	6.4	6.2	-0.3
	서비스업 ¹⁾	60.2	60.5	62.5	2.0
지출구조 ³⁾	민간소비	51.1	51.0	53.2	2.3
	정부소비	15.4	16.0	17.3	1.3
	건설투자	16.2	17.1	15.9	-1.2
	설비투자	10.9	9.8	10.2	0.5
	지식재산생산물투자	5.2	5.5	5.8	0.3
지역총소득(명목)		86.3	90.6	91.9	1.3
(전국 대비 비중)		4.9	4.9	4.8	-0.1
(지역내총생산 대비 수준)		102.0	102.3	104.0	1.6
소득구조 ⁴⁾	피용자보수	49.1	49.3	52.1	2.7
	영업잉여 및 재산소득	20.7	20.0	17.6	-2.4
	생산 및 수입세	10.4	10.9	10.6	-0.3
개인소득 ⁵⁾ (명목)		50.1	52.3	54.7	2.4
(명목증감률)		4.6	4.4	4.7	0.2
(실질증감률) ⁶⁾		3.8	2.5	3.0	0.5

자료 : 통계청, 지역소득잠정치(2019년 12월)발표

1) G.도매 및 소매업 + ... + S.기타서비스업 (상하수·폐기물처리, 원료재생 및 환경복원업 포함)

2) 총부가가치(기초가격, 명목)=100

3) 지역내총생산에 대한 지출(명목)=100

4) 지역총소득(명목)=100

5) 가계 및 비영리단체의 총처분가능소득

6) 소비자물가지수로 환가한 실질 개인소득의 증감률

참고 2 지역 사업체 조사결과

(단위 : 명, %)

산업별	2018			산업별비율		16-17증감		17-18증감	
	사업체 수 (개)	종사자수 (명)	여성 비율	사업체 수	종사자수	사업체 수	종사자수	사업체 수	종사자수
전체 산업	202,493	1,070,454	44.3			2.7	2.9	2.9	3.5
농업, 임업 및 어업	36	201	19.9	0.0	0.0	22.2	11.4	9.1	-31.6
광업	32	549	11.7	0.0	0.1	2.9	-0.8	-8.6	-13.4
제조업	25,235	247,361	28.1	12.5	23.1	0.4	0.6	1.6	-1.2
전기, 가스, 증기 및 공기조절 공급업	67	3,726	13.2	0.0	0.3	10.5	6.8	6.3	-1.9
수도, 하수 및 폐기물 처리, 원료 재생업	495	6,488	16.8	0.2	0.6	0.7	0.0	9.5	5.3
건설업	6,278	55,565	14.7	3.1	5.2	5.4	4.6	7.2	8.7
도매 및 소매업	47,008	146,626	47.0	23.2	13.7	1.8	3.0	0.6	2.1
운수 및 창고업	26,111	84,685	18.5	12.9	7.9	-0.3	0.0	8.0	10.0
숙박 및 음식점업	36,043	111,297	63.8	17.8	10.4	3.0	2.7	2.1	6.1
정보통신업	1,023	9,902	31.7	0.5	0.9	10.0	10.6	8.0	9.5
금융 및 보험업	1,802	25,635	65.3	0.9	2.4	2.9	1.7	1.8	-1.1
부동산업	8,175	23,363	39.7	4.0	2.2	6.3	4.0	5.8	7.4
전문, 과학 및 기술 서비스업	3,840	30,601	33.2	1.9	2.9	4.4	-3.7	9.8	10.6
사업시설 관리, 사업 지원 및 임대 서비스업	3,029	47,082	42.3	1.5	4.4	4.7	7.5	3.8	0.9
공공행정, 국방 및 사회보장 행정	485	36,806	36.9	0.2	3.4	0.8	7.5	0.4	4.4
교육 서비스업	8,321	73,735	66.8	4.1	6.9	4.7	2.7	3.1	1.2
보건업 및 사회복지 서비스업	7,384	101,680	82.7	3.6	9.5	4.7	7.8	0.7	6.8
예술, 스포츠 및 여가관련 서비스업	6,882	21,974	50.0	3.4	2.1	10.4	13.8	3.0	10.7
협회 및 단체, 수리 및 기타 개인 서비스업	20,247	43,178	50.5	10.0	4.0	4.2	1.9	2.3	2.3

자료 : 통계청(KOSIS), 경기·기업경영, 기업경영, 전국사업체조사(10차 개정)

참고 3 지역 취업자수

(단위 : 천명)

구분	2015 상	2015 하	2016 상	2016 하	2017 상	2017 하	2018 상	2018 하	2019 상
계	1,483	1,507	1,522	1,527	1,523	1,560	1,562	1,581	1,583
농업, 임업 및 어업	24	23	7	4	4	3	6	8	15
광업	0	-	1	0	1	1	0	0	0
제조업	330	351	349	350	358	362	358	347	333
전기, 가스, 증기등 공급업	3	4	4	3	5	3	4	3	3
수도, 하수 및 폐기물 처리 등	8	5	8	7	8	6	8	9	7
건설업	96	98	121	147	123	133	126	145	113
도매 및 소매업	233	231	229	214	217	225	225	230	237
운수 및 창고업	104	111	116	107	107	99	97	97	108
숙박 및 음식점업	105	108	120	120	123	123	103	116	115
정보통신업	37	39	36	38	40	38	37	40	43
금융 및 보험업	47	48	42	44	40	45	46	52	51
부동산업	22	21	18	24	28	29	29	31	36
전문, 과학 및 기술 서비스업	42	45	44	44	44	46	53	52	56
사업시설 관리, 사업 지원 등	106	112	117	114	105	96	108	93	92
공공행정, 국방 및 사회보장 행정	43	45	44	45	45	48	45	43	46
교육 서비스업	88	84	86	83	81	93	95	89	91
보건업 및 사회복지 서비스업	97	94	92	97	101	107	124	130	127
예술, 스포츠 및 여가관련 서비스업	22	19	17	20	20	24	23	25	26
협회 및 단체, 수리, 기타 개인 서비스업	70	66	71	65	72	76	73	67	81

자료 : 통계청(KOSIS), 고용, 취업자수, 상 : 상반기, 하 : 하반기

참고 4 지역 고용보험사업장수

(단위 : 개소, %)

구분	2019년	2018년	전년대비 증감			
			19-18	18-17	17-16	16-15
농업,임업및어업	179	158	13.4	-7.7	-8.7	2.0
광업	9	9	-2.7	-13.2	-14.0	5.6
제조업	21,358	20,962	1.9	0.9	0.6	2.6
전기,가스,증기및공기조절공급업	36	35	2.6	-3.9	-14.9	-4.5
수도,하수및폐기물처리,원료재생업	509	477	6.8	3.4	2.3	6.0
건설업	15,296	20,340	-24.8	13.4	12.1	15.0
도매및소매업	23,107	21,886	5.6	3.0	3.1	7.7
운수및창고업	3,689	3,503	5.3	2.4	2.3	5.5
숙박및음식점업	15,123	13,939	8.5	2.5	2.0	11.6
정보통신업	1,248	1,126	10.9	8.1	7.8	12.5
금융및보험업	512	470	8.9	4.6	4.9	7.2
부동산업	4,139	3,817	8.5	2.6	1.6	6.5
전문,과학및기술서비스업	3,992	3,731	7.0	5.7	4.0	8.2
사업시설관리,사업지원및임대서비스업	3,261	3,072	6.2	6.1	5.4	1.1
공공행정,국방및사회보장행정	151	163	-7.5	-79.9	19.5	19.7
교육서비스업	3,138	2,929	7.1	3.1	2.0	7.9
보건업및사회복지서비스업	7,453	7,323	1.8	0.9	2.0	3.9
예술,스포츠및여가관련서비스업	1,428	1,262	13.1	6.7	2.3	10.7
협회및단체,수리및기타개인서비스업	3,273	3,110	5.3	1.7	-1.9	5.5

자료 : 한국고용정보원(EIS), 워크넷, 고용보험, 고용보험사업장수(연평균값)

참고 5 산업별 구인구직 현황

(단위 : 명, %)

산업(대분류)	2019년			2018년		18-19증감	
	구인	취업	전산업 대비	구인	취업	구인	취업
농업, 임업 및 어업	967	8	0.9	1,015	14	-4.7	-42.9
광업	56	0	0.1	39	2	43.6	
제조업	39,015	3,400	37.2	56,354	4,184	-30.8	-18.7
전기, 가스, 증기 등 공급업	218	20	0.2	740	28	-70.5	-28.6
수도, 하수 및 폐기물 처리등	1,256	91	1.2	1,616	53	-22.3	71.7
건설업	6,037	254	5.8	7,844	289	-23.0	-12.1
도매 및 소매업	6,859	826	6.5	9,053	750	-24.2	10.1
운수 및 창고업	4,791	611	4.6	5,190	1,025	-7.7	-40.4
숙박 및 음식점업	3,338	450	3.2	3,796	506	-12.1	-11.1
정보통신업	665	151	0.6	930	156	-28.5	-3.2
금융 및 보험업	168	49	0.2	169	39	-0.6	25.6
부동산업	1,519	442	1.4	1,458	410	4.2	7.8
전문, 과학 및 기술 서비스업	2,699	148	2.6	2,516	206	7.3	-28.2
사업시설 관리, 지원등 서비스업	8,816	3,394	8.4	11,512	3,664	-23.4	-7.4
공공행정, 국방 및 사회보장 행정	1,050	120	1.0	2,645	641	-60.3	-81.3
교육 서비스업	1,892	292	1.8	2,091	375	-9.5	-22.1
보건업 및 사회복지 서비스업	23,169	7,139	22.1	22,162	5,519	4.5	29.4
예술, 스포츠 및 여가관련 서비스업	302	133	0.3	342	77	-11.7	72.7
협회 및 단체, 수리 및 개인 서비스업	2,101	377	2.0	2,638	401	-20.4	-6.0
미분류, 자가활동	1	201	0.0	9	6	-88.9	

자료 : 한국고용정보원(EIS), 워크넷, 취업알선, 구인구직현황

참고 6

직종별 구인구직 현황

(단위 : 명, %)

구분	2019년					2018년	
	구인	구직	취업	구인배율	취업율	구인배율	취업율
관리직(임원·부서장)	502	6,772	1,959	0.07	28.9	0.09	37.6
경영·행정·사무직	13,050	57,613	17,921	0.23	31.1	0.28	38.2
금융·보험직	120	1,409	372	0.09	26.4	0.08	34.4
인문·사회과학 연구직	37	79	28	0.47	35.4	0.25	39.4
자연·생명과학 연구직	33	321	88	0.10	27.4	0.11	33.3
정보통신, 연구개발, 기술	379	4,483	1,415	0.08	31.6	0.09	36.2
건설·채굴, 연구개발, 기술	1,326	3,084	1,273	0.43	41.3	0.61	48.5
제조 연구개발 및 공학기술	2,908	8,057	3,155	0.36	39.2	0.39	44.1
교육직	660	3,607	965	0.18	26.8	0.16	30.2
법률직	56	767	212	0.07	27.6	0.08	32.1
사회복지·종교직	3,477	11,204	3,957	0.31	35.3	0.32	41.5
경찰·소방·교도직	0	98	12	0.00	12.2	0.57	26.0
군인	1	29	6	0.03	20.7	0.14	33.3
보건·의료직	3,150	9,588	3,595	0.33	37.5	0.33	43.5
예술·디자인·방송직	1,048	8,735	2,366	0.12	27.1	0.14	33.5
스포츠·레크리에이션직	263	681	167	0.39	24.5	0.22	30.2
미용·예식 서비스직	97	3,719	621	0.03	16.7	0.03	26.3
여행·숙박·오락 서비스직	149	1,537	467	0.10	30.4	0.11	45.4
음식 서비스직	5,970	14,916	5,248	0.40	35.2	0.45	43.2
경호·경비직	1,260	10,050	3,791	0.13	37.7	0.24	50.9
돌봄 서비스직(간병·육아)	15,347	19,249	11,479	0.80	59.6	1.01	68.9
청소 및 기타 개인서비스직	6,403	17,764	7,658	0.36	43.1	0.45	60.1
영업·판매직	3,402	11,440	2,854	0.30	24.9	0.45	39.5
운전·운송직	6,708	12,067	4,706	0.56	39.0	0.85	49.1
건설·채굴직	3,198	8,351	2,403	0.38	28.8	0.61	38.8
기계 설치·정비·생산직	8,060	11,583	4,182	0.70	36.1	1.00	44.5
금속·재료 설치·정비·생산직	5,472	4,962	1,868	1.10	37.6	1.62	44.9
전기·전자 설치·정비·생산직	3,873	12,219	3,897	0.32	31.9	0.54	42.6
정보통신 설치·정비직	272	749	239	0.36	31.9	0.49	36.7
화학·환경 설치·정비·생산직	2,659	2,011	825	1.32	41.0	2.02	58.0
섬유·의복 생산직	199	1,124	252	0.18	22.4	0.29	27.4
식품가공·생산직	1,438	2,159	676	0.67	31.3	1.17	45.3
인쇄·목재·공예 및 기타설치·정비·생산직	1,917	4,217	1,043	0.45	24.7	0.68	39.0
제조 단순직	9,654	14,649	5,100	0.66	34.8	1.13	47.2
농림어업직	1,831	1,481	794	1.24	53.6	1.38	62.6

자료 : 한국고용정보원(EIS), 워크넷, 취업알선, 구인구직현황

참고 5 산업별 고용보험 현황

(단위 : 명, %)

구분	2019년	2018년	전년대비 증감			
			19-18	18-17	17-16	16-15
농업,임업및어업	442	423	4.3	16.4	-7.2	-21.3
광업	169	186	-9.2	-1.4	5.9	-4.7
제조업	197,570	203,591	-3.0	-0.3	1.9	0.4
전기,가스,증기및공기조절공급업	3,809	3,681	3.5	1.1	-0.9	2.3
수도,하수및폐기물처리,원료재생업	5,663	5,334	6.2	14.6	3.5	-7.1
건설업	26,436	25,760	2.6	1.0	-1.3	3.7
도매및소매업	56,486	52,983	6.6	6.6	4.7	8.4
운수및창고업	44,658	42,000	6.3	7.6	3.0	2.9
숙박및음식점업	28,093	24,560	14.4	15.6	5.4	16.7
정보통신업	6,085	5,617	8.3	7.9	12.5	4.0
금융및보험업	5,032	4,927	2.1	2.5	1.8	2.0
부동산업	14,937	13,947	7.1	4.2	2.2	1.8
전문,과학및기술서비스업	32,612	27,618	18.1	5.1	11.1	8.3
사업시설관리,사업지원및임대서비스업	37,250	37,071	0.5	2.7	-1.2	3.5
공공행정,국방및사회보장행정	8,056	7,307	10.3	3.0	3.0	27.4
교육서비스업	22,156	18,630	18.9	7.9	0.5	2.9
보건업및사회복지서비스업	88,622	80,197	10.5	6.7	6.2	8.0
예술,스포츠및여가관련서비스업	5,016	4,300	16.7	13.4	-2.7	7.3
협회및단체,수리및기타개인서비스업	12,789	12,476	2.5	1.4	-0.9	2.4

자료 : 한국고용정보원(EIS), 워크넷, 고용보험, 피보험자

참고 6 직종별 고용보험 현황

(단위 : 명)

구분	2019년 평균	19년12월	19년6월	19년1월	18년12월
농림어업직	883	461	1,107	222	140
제조단순직	21,435	26,431	21,654	14,575	11,539
인쇄·목재·공예및기타설치·정비·생산직	674	1,071	614	376	303
식품가공·생산직	745	1,032	680	413	367
섬유·의복생산직	437	571	429	275	225
화학·환경설치·정비·생산직	888	1,310	813	400	292
정보통신설치·정비직	321	439	309	210	173
전기·전자설치·정비·생산직	4,876	6,567	4,649	3,211	2,359
금속·재료설치·정비·생산직	1,855	2,691	1,741	1,056	895
기계설치·정비·생산직	3,950	5,336	3,845	2,605	2,051
건설·채굴직	2,718	3,609	2,636	1,346	1,054
운전·운송직	7,501	10,013	7,558	4,311	3,427
영업·판매직	9,178	13,449	8,436	4,962	3,952
청소및기타개인서비스직	9,275	10,399	9,631	5,364	3,758
돌봄서비스직(간병·육아)	4,766	6,002	4,810	2,511	1,966
경호·경비직	5,270	6,408	5,344	3,311	2,100
음식서비스직	13,290	18,038	12,791	7,483	6,281
여행·숙박·오락서비스직	2,764	3,429	2,675	1,761	1,584
미용·예식서비스직	528	670	498	357	276
스포츠·레크리에이션직	678	913	651	442	163
예술·디자인·방송직	811	1,032	806	481	387
보건·의료직	17,309	23,004	17,344	9,632	8,110
경찰·소방·교도직	103	49	52	33	93
사회복지·종교직	11,971	15,344	12,199	6,186	4,810
법률직	399	605	360	196	153
교육직	4,293	5,551	4,946	1,193	1,991
제조연구개발직및공학기술직	6,409	7,815	6,468	2,324	1,751
건설·채굴연구개발직및공학기술직	1,815	2,420	1,751	1,141	903
정보통신연구개발직및공학기술직	1,598	2,187	1,580	956	707
자연·생명과학연구직	1,842	2,305	1,738	977	675
인문·사회과학연구직	181	240	175	90	52
금융·보험직	363	513	350	204	117
경영·행정·사무직	36,606	44,353	38,239	21,322	15,943
관리직(임원·부서장)	17,778	21,943	18,347	10,552	8,488

자료 : 한국고용정보원(EIS), 워크넷, 고용보험, 피보험자