



**인천광역시**  
Incheon Metropolitan City

ON-LINE 협치위원단 의제 4호



# 마을공동체 의식 및 정책관련 인식조사

2020.11.



## 의제 4호 \_ 마을공동체 의식 및 정책관련 인식조사

### I

#### 조사 개요



##### 조사대상

각 위원회별 시민전문가로 구성된  
인천시 ON-LINE 협치위원단(1,057명)



##### 조사방법

온라인(모바일) 조사



##### 조사기간

2020. 11. 16. ~ 11. 19. (4일간)



##### 유효표본

576명(응답률 54.5%)



##### 조사기관

(주)우리리서치



##### 조사내용

마을공동체 인지 여부  
마을공동체 기여 여부  
마을공동체 지원 필요성



## 응답자 특성

구 분		사례수(명)	비율(%)
전 체		576	100.0
성 별	남 성	354	61.5
	여 성	222	38.5
연 령	20대	2	0.3
	30대	22	3.8
	40대	116	20.1
	50대	264	45.8
	60대	154	26.7
	70세 이상	18	3.1
거 주 지 역	인천광역시	383	66.5
	서울특별시	96	16.7
	경기도	90	15.6
	기 타	7	1.2

구 분		사례수(명)	비율(%)
전 체		576	100.0
직 업	민간기업	153	26.6
	공무원/공공기관	62	10.8
	대학교수	102	17.7
	연구원	47	8.2
	회계/세무사	9	1.6
	법조인	12	2.1
	시민사회 활동자	87	15.1
	기 타	104	18.1
활 동 기 간	1년 미만	53	9.2
	1~3년 미만	175	30.4
	3~5년 미만	125	21.7
	5~10년 미만	115	20.0
	10년 이상	108	18.8

### ※ 참고사항

- ▶ 20대는 사례수가 2명이어서 개인정보 보호와 자료 노출 위험성을 최소화하기 위해 통계표 상에 응답 결과 표기를 생략함.  
(전체평균에는 20대 결과 포함)
- ▶ 사례수가 작은 30대(22명), 70세 이상(18명), 기타 지역(7명), 회계/세무사(9명), 법조인(12명)의 응답 결과는 해석에 유의해야 하며, 보고서 본문에서 응답 결과를 서술하지 않음.
- ▶ 보고서의 통계값은 소수점 둘째 자리에서 반올림하여, 항목별 값의 합에서  $\pm 0.1\%p$  오차가 발생할 수 있음.

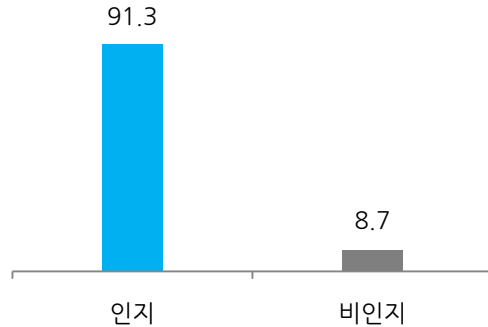


## 마을공동체 인지도 · 기여도 · 필요성

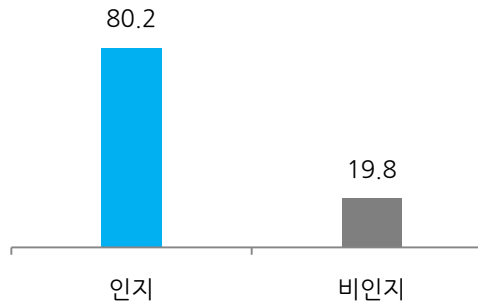
### II

#### 결과 요약

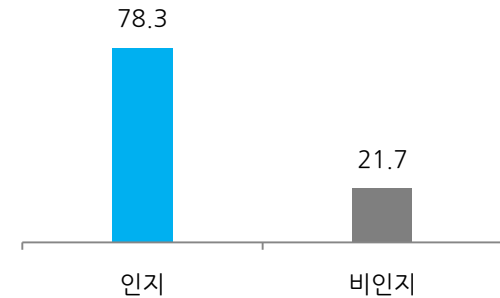
마을공동체 인지(%)



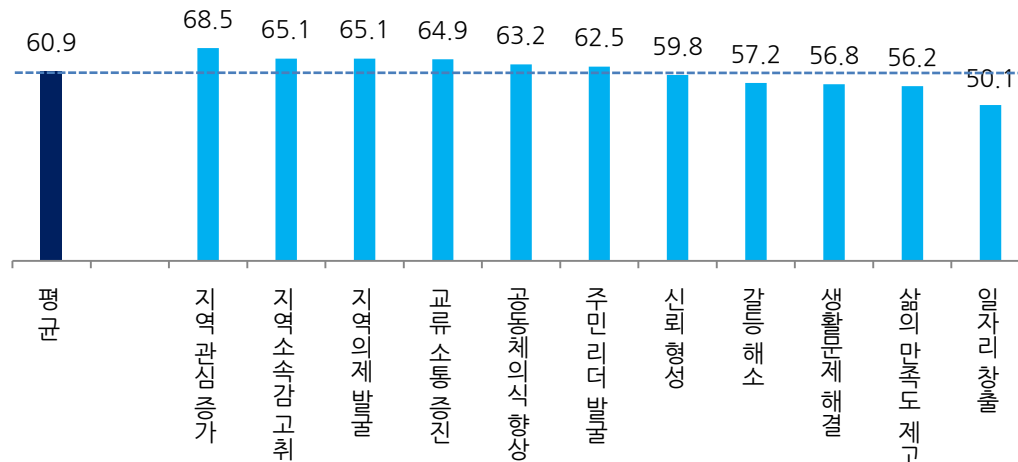
마을공동체 활동 인지(%)



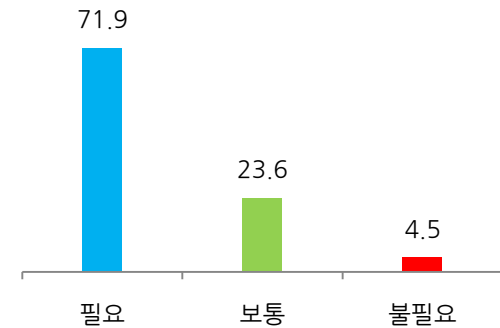
마을공동체 지원사업 인지(%)



마을공동체 기여(점)



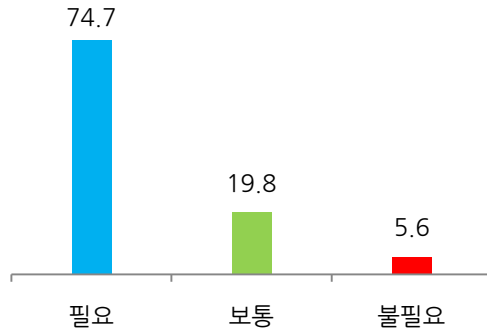
마을공동체 활동 필요성(%)



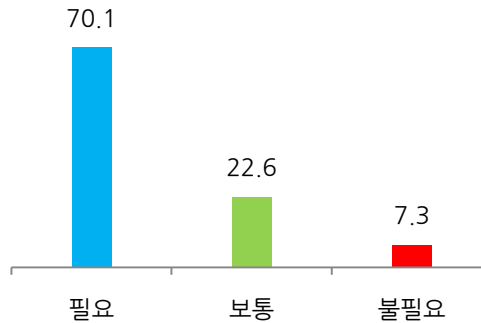


## 마을공동체 지원 필요성 · 충분성

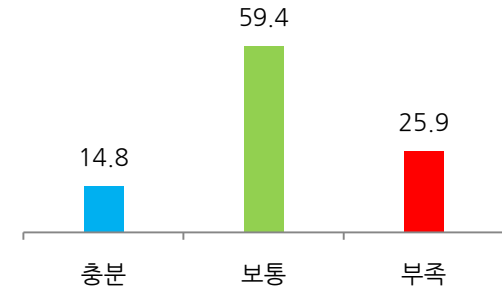
정책지원 필요성(%)



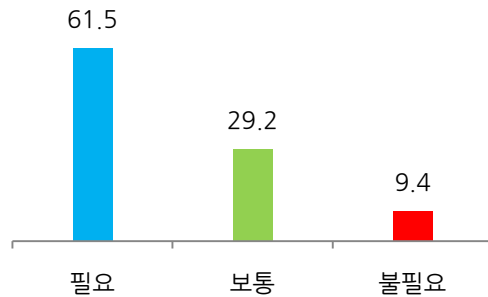
예산지원 필요성(%)



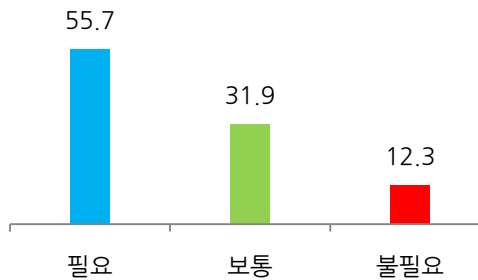
행·재정 지원 충분성(%)



행·재정 지원 필요성(%)



공모사업 예산지원 필요성(%)



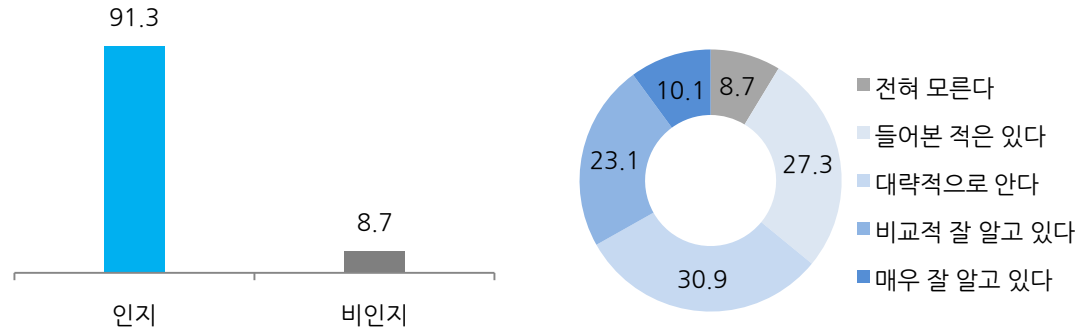
## II 결과 요약



## 1. 마을공동체 인지 여부

알고 있다 91.3%

(①매우 잘 안다 10.1% + ②비교적 잘 안다 23.1%  
+ ③대략 안다 30.9% + ④들어본 적 있다 27.3%)



‘마을공동체’를 ‘안다’는 응답이 91.3%임.

‘안다’는 응답은 60대(96.1%), 연구원(97.9%),  
시민사회 활동가(98.9%), 위원회 활동 10년 이상  
(96.3%)에서 전체평균 보다 높았음.

‘잘 안다’(매우+비교적)는 공무원/공공기관(43.5%),  
시민사회 활동가(50.6%), 위원회 활동 10년 이상  
(49.1%)에서 상대적으로 높았음.

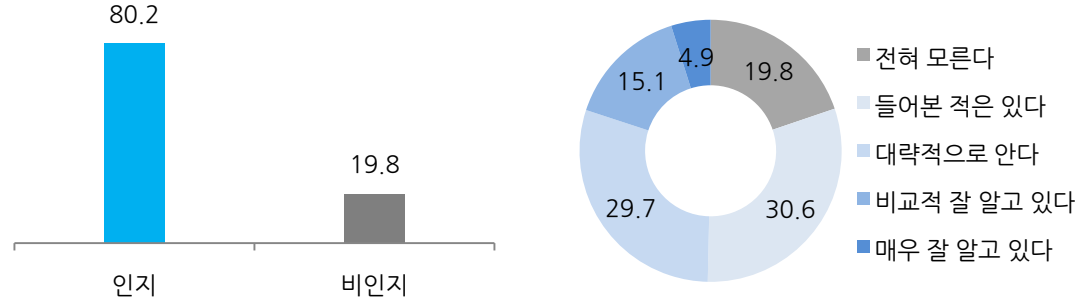
구 분		사례수	인지 (①+②+③+④)	잘 안다 (①+②)	비인지
전 체		(576)	91.3	33.2	8.7
성별	남 성	(354)	90.7	30.2	9.3
	여 성	(222)	92.3	37.8	7.7
연령	30대	(22)	90.9	27.3	9.1
	40대	(116)	88.8	36.2	11.2
	50대	(264)	89.8	33.3	10.2
	60대	(154)	96.1	32.5	3.9
	70세 이상	(18)	94.4	27.8	5.6
직업	민간기업	(153)	86.9	21.6	13.1
	공무원/공공기관	(62)	95.2	43.5	4.8
	대학교수	(102)	91.2	30.4	8.8
	연구원	(47)	97.9	38.3	2.1
	회계/세무사	(9)	77.8	22.2	22.2
	법조인	(12)	83.3	8.3	16.7
	시민사회 활동자	(87)	98.9	50.6	1.1
	기 타	(104)	88.5	33.7	11.5
활동 기간	1년 미만	(53)	83.0	34.0	17.0
	1~3년 미만	(175)	88.6	26.9	11.4
	3~5년 미만	(125)	92.8	34.4	7.2
	5~10년 미만	(115)	93.0	26.1	7.0
	10년 이상	(108)	96.3	49.1	3.7



## 2. 인천시 활동 마을공동체의 활동내용 인지 여부

알고 있다 80.2%

(①매우 잘 안다 4.9% + ②비교적 잘 안다 15.1%  
+ ③대략 안다 29.7% + ④들어본 적 있다 30.6%)



인천시에서 활동하고 있는 ‘마을공동체’의 활동내용을 ‘안다’는 응답이 80.2%임.

‘안다’는 응답은 60대(89.0%), 시민사회 활동가(95.4%), 위원회 활동 5년 이상(5~10년 88.7%, 10년 이상 89.8%)에서 전체평균 보다 높았음.

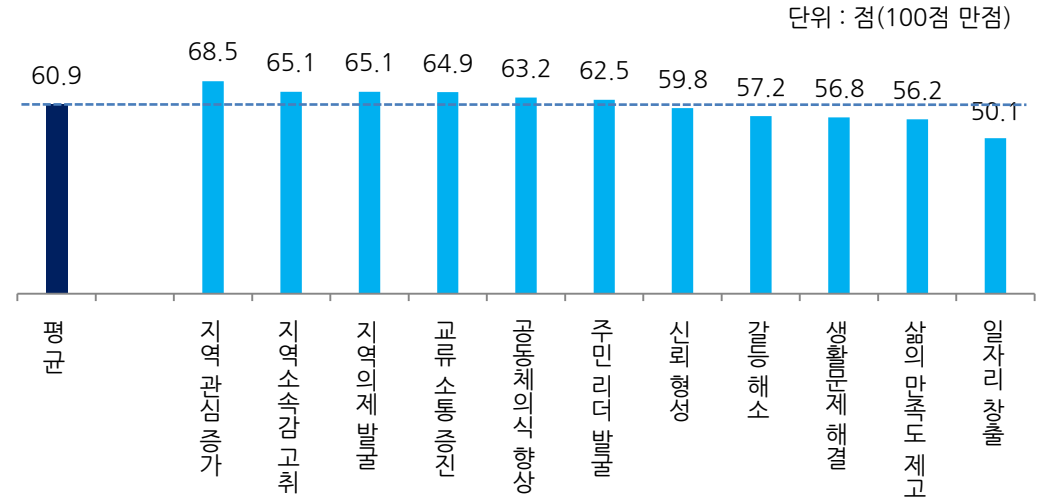
‘잘 안다’(매우+비교적)는 공무원/공공기관(32.3%), 시민사회 활동가(35.6%), 위원회 활동 10년 이상(30.6%)에서 상대적으로 높았음.

구 분		사례수	인지 (①+②+③+④)	잘 안다 (①+②)	비인지
전 체		(576)	80.2	20.0	19.8
성별	남 성	(354)	81.1	18.9	18.9
	여 성	(222)	78.8	21.6	21.2
연령	30대	(22)	77.3	13.6	22.7
	40대	(116)	72.4	16.4	27.6
	50대	(264)	78.4	22.7	21.6
	60대	(154)	89.0	18.2	11.0
	70세 이상	(18)	88.9	27.8	11.1
	민간기업	(153)	73.2	10.5	26.8
직업	공무원/공공기관	(62)	82.3	32.3	17.7
	대학교수	(102)	78.4	12.7	21.6
	연구원	(47)	83.0	21.3	17.0
	회계/세무사	(9)	66.7	22.2	33.3
	법조인	(12)	75.0	16.7	25.0
	시민사회 활동자	(87)	95.4	35.6	4.6
	기 타	(104)	78.8	20.2	21.2
	1년 미만	(53)	69.8	11.3	30.2
활동 기간	1~3년 미만	(175)	73.1	14.9	26.9
	3~5년 미만	(125)	78.4	22.4	21.6
	5~10년 미만	(115)	88.7	19.1	11.3
	10년 이상	(108)	89.8	30.6	10.2



### 3. 마을공동체의 인천시 기여 정도

지역 관심 증가 68.5점 > 지역소속감 고취 65.1점,  
지역의제 발굴 65.1점 > 교류·소통 증진 64.9점 >  
공동체의식 향상 63.2점 > 주민 리더 발굴 62.5점 >  
신뢰 형성 59.8점 > 갈등 해소 57.2점 >  
생활문제 해결 56.8점 > 삶의 만족도 제고 56.2점 >  
일자리 창출 50.1점



11개의 항목을 제시하고 마을공동체가 인천시에  
어느 정도 기여하는지 동의 여부를 묻은 결과,  
평균 60.9점을 나타냄.

‘지역관심 증가’가 68.5점으로 가장 높았으며,  
‘일자리 창출’은 50.1점으로 상대적으로 낮았음.

사례수	① 동의	보통	② 비동의	편차 (①-②)	점수 (100점 만점)
공동체의식 향상	53.8	34.5	11.6	+42.2	63.2
지역소속감 고취	60.9	27.3	11.8	+49.1	65.1
삶의 만족도 제고	35.8	49.5	14.8	+21.0	56.2
지역에 대한 관심 증가	67.0	23.4	9.5	+57.5	68.5
교류·소통 증진	58.3	31.6	10.1	+48.2	64.9
갈등 해소	42.0	39.9	18.1	+23.9	57.2
신뢰 형성	47.9	37.3	14.8	+33.1	59.8
주민 리더 발굴	54.5	31.1	14.4	+40.1	62.5
생활문제 해결	41.3	39.9	18.8	+22.5	56.8
지역의제 발굴	59.7	28.6	11.6	+48.1	65.1
일자리 창출	28.3	45.1	26.6	+1.7	50.1

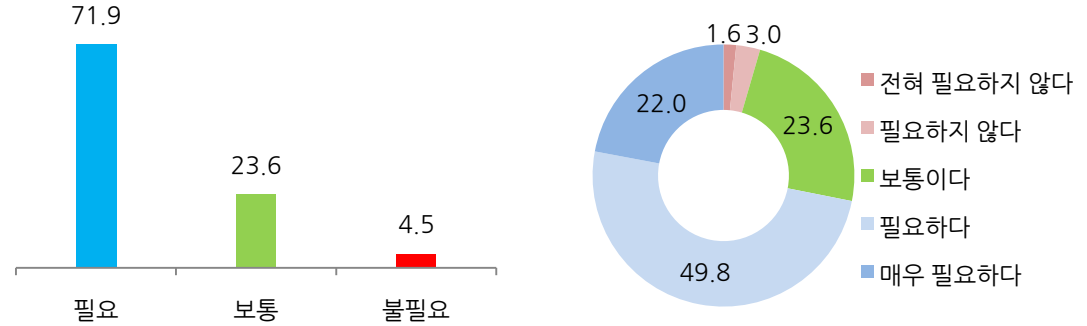
- 점수 계산식 : [(전혀 그렇지 않다 X 0점) + (그렇지 않다 X 25점) + (보통이다 X 50점) +  
(그렇다 X 75점) + (매우 그렇다 X 100점)] / 100





## 4. 인천시에 마을공동체의 활동 필요성

필요 71.9%(+67.4%p) > 불필요 4.5%  
/ 보통 23.6%



인천시에 마을공동체의 활동이 필요한지 묻은 결과,  
‘필요하다’는 응답이 71.9%였으며, ‘보통’은 23.6%임.  
‘불필요하다’는 4.5%에 그침.

‘필요하다’는 응답은 연구원(87.2%), 시민사회 활동가  
(75.9%), 위원회 활동 10년 이상(79.6%)에서  
전체평균 보다 높았음.

‘보통이다’는 위원회 활동 3~5년 미만(29.6%)에서  
상대적으로 높았음.

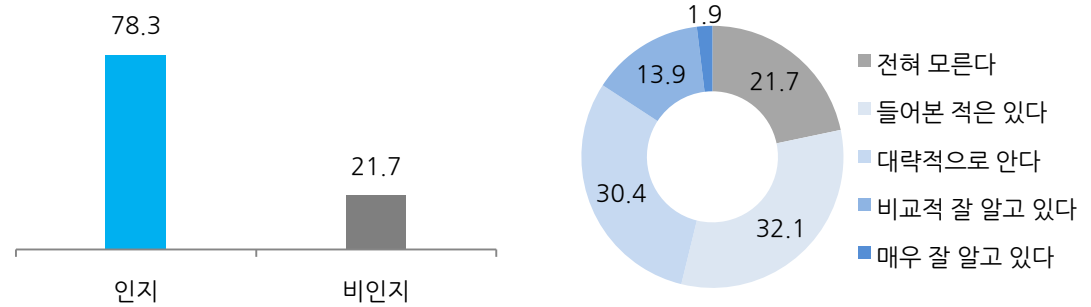
구 분		사례수	① 필요	보통	② 불필요	편차 (①-②)
전 체		(576)	71.9	23.6	4.5	+67.4
성별	남 성	(354)	72.0	24.0	4.0	+68.0
	여 성	(222)	71.6	23.0	5.4	+66.2
연령	30대	(22)	63.6	31.8	4.5	+59.1
	40대	(116)	69.0	25.9	5.2	+63.8
	50대	(264)	74.6	22.3	3.0	+71.6
	60대	(154)	72.1	22.1	5.8	+66.3
	70세 이상	(18)	61.1	33.3	5.6	+55.5
직업	민간기업	(153)	68.0	24.8	7.2	+60.8
	공무원/공공기관	(62)	72.6	25.8	1.6	+71.0
	대학교수	(102)	73.5	20.6	5.9	+67.6
	연구원	(47)	87.2	8.5	4.3	+82.9
	회계/세무사	(9)	77.8	22.2		+77.8
	법조인	(12)	58.3	41.7		+58.3
	시민사회 활동자	(87)	75.9	19.5	4.6	+71.3
	기 타	(104)	66.3	31.7	1.9	+64.4
활동 기간	1년 미만	(53)	71.7	18.9	9.4	+62.3
	1~3년 미만	(175)	71.4	24.6	4.0	+67.4
	3~5년 미만	(125)	67.2	29.6	3.2	+64.0
	5~10년 미만	(115)	70.4	22.6	7.0	+63.4
	10년 이상	(108)	79.6	18.5	1.9	+77.7



## 5. 인천시 마을공동체 지원사업 인지 여부

알고 있다 78.3%

(①매우 잘 안다 1.9% + ②비교적 잘 안다 13.9%  
+ ③대략 안다 30.4% + ④들어본 적 있다 32.1%)



인천시의 마을공동체 지원사업 내용 및 예산을 제시하고 알고 있는지 묻은 결과, '안다'는 응답이 78.3%임.

'안다'는 응답은 60대(85.7%), 시민사회 활동가(87.4%), 위원회 활동 10년 이상(87.0%)에서 전체평균 보다 높았음.

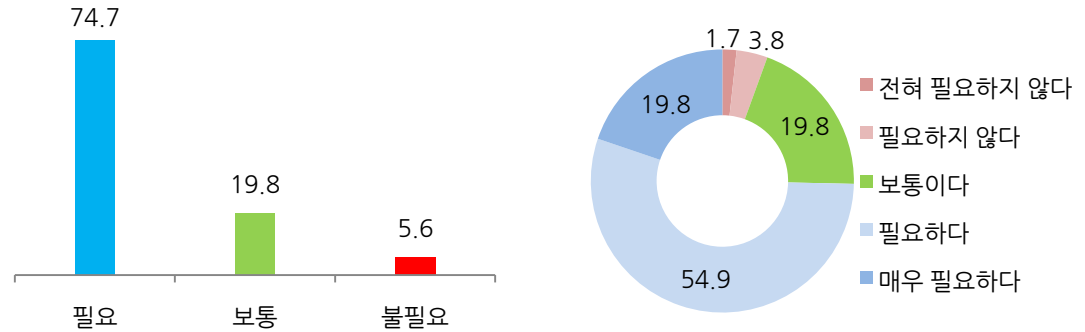
'잘 안다'(매우+비교적)는 시민사회 활동가(25.3%), 위원회 활동 10년 이상(25.0%)에서 상대적으로 높았음.

구 분		사례수	인지 (①+②+③+④)	잘 안다 (①+②)	비인지
전 체		(576)	78.3	15.8	21.7
성별	남 성	(354)	78.2	14.7	21.8
	여 성	(222)	78.4	17.6	21.6
연령	30대	(22)	72.7	9.1	27.3
	40대	(116)	71.6	18.1	28.4
	50대	(264)	77.3	15.2	22.7
	60대	(154)	85.7	16.9	14.3
	70세 이상	(18)	83.3	11.1	16.7
	민간기업	(153)	68.0	11.8	32.0
직업	공무원/공공기관	(62)	82.3	17.7	17.7
	대학교수	(102)	80.4	17.6	19.6
	연구원	(47)	83.0	19.1	17.0
	회계/세무사	(9)	55.6	0.0	44.4
	법조인	(12)	75.0	8.3	25.0
	시민사회 활동자	(87)	87.4	25.3	12.6
	기 타	(104)	81.7	11.5	18.3
활동 기간	1년 미만	(53)	62.3	13.2	37.7
	1~3년 미만	(175)	74.9	12.0	25.1
	3~5년 미만	(125)	80.0	16.0	20.0
	5~10년 미만	(115)	80.9	13.9	19.1
	10년 이상	(108)	87.0	25.0	13.0



## 6. 인천시의 마을공동체 정책지원 필요성

필요 74.7%(+69.1%p) > 불필요 5.6%  
/ 보통 19.8%



마을공동체에 대한 정책지원이 '필요하다'는 응답이 74.7%였으며, '보통'은 19.8%임.

'불필요하다'는 5.6%에 그침.

'필요하다'는 응답은 공무원/공공기관(80.6%), 연구원(85.1%), 위원회 활동 10년 이상(82.4%)에서 전체평균 보다 높았음.

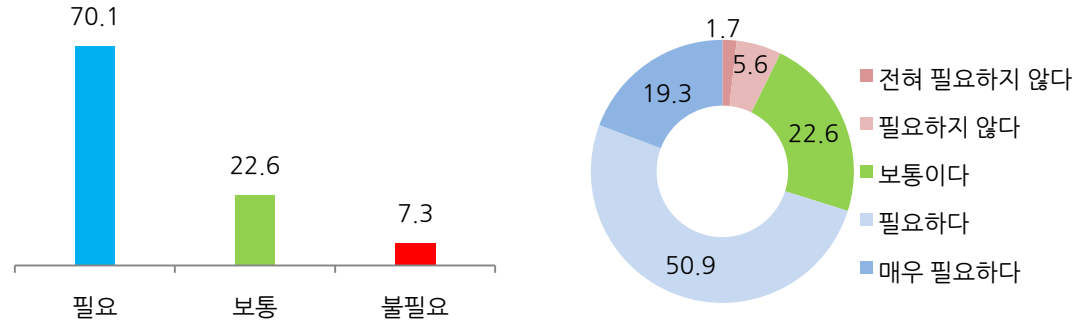
'보통이다'는 민간기업(23.5%)에서 상대적으로 높았음.

구 분		사례수	① 필요	보통	② 불필요	편차 (①-②)
전 체		(576)	74.7	19.8	5.6	+69.1
성별	남 성	(354)	74.9	19.2	5.9	+69.0
	여 성	(222)	74.3	20.7	5.0	+69.3
연령	30대	(22)	63.6	31.8	4.5	+59.1
	40대	(116)	74.1	19.8	6.0	+68.1
	50대	(264)	77.3	18.2	4.5	+72.8
	60대	(154)	72.7	20.8	6.5	+66.2
	70세 이상	(18)	77.8	16.7	5.6	+72.2
직업	민간기업	(153)	69.3	23.5	7.2	+62.1
	공무원/공공기관	(62)	80.6	12.9	6.5	+74.1
	대학교수	(102)	75.5	18.6	5.9	+69.6
	연구원	(47)	85.1	10.6	4.3	+80.8
	회계/세무사	(9)	88.9	11.1		+88.9
	법조인	(12)	58.3	41.7		+58.3
	시민사회 활동자	(87)	78.2	14.9	6.9	+71.3
	기 타	(104)	71.2	26.0	2.9	+68.3
활동 기간	1년 미만	(53)	69.8	22.6	7.5	+62.3
	1~3년 미만	(175)	74.3	20.0	5.7	+68.6
	3~5년 미만	(125)	72.0	22.4	5.6	+66.4
	5~10년 미만	(115)	73.0	19.1	7.8	+65.2
	10년 이상	(108)	82.4	15.7	1.9	+80.5



## 7. 인천시의 마을공동체 예산지원 필요성

필요 70.1%(+62.8%p) > 불필요 7.3%  
/ 보통 22.6%



마을공동체에 대한 예산지원에 대해 '필요하다'는 응답이 70.1%였으며, '보통'은 22.6%임.

'불필요하다'는 7.3%에 그침.

'필요하다'는 응답은 연구원(80.9%), 위원회 활동 10년 이상(75.0%)에서 전체평균 보다 높았음.

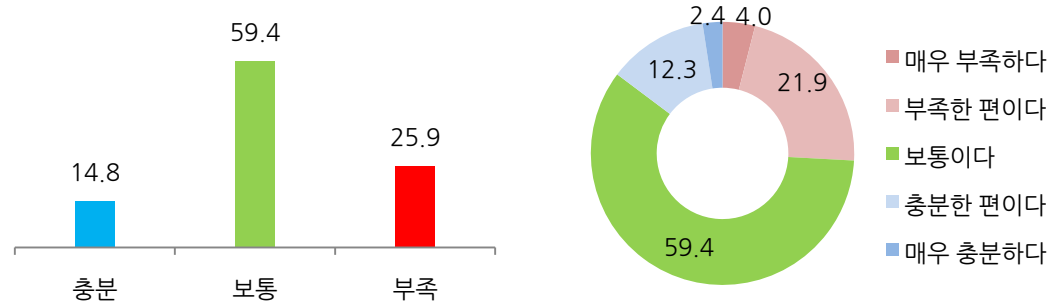
'보통이다'는 위원회 활동 1년 미만(26.4%)에서 상대적으로 높았음.

구분		사례수	① 필요	보통	② 불필요	편차 (①-②)
전체		(576)	70.1	22.6	7.3	+62.8
성별	남 성	(354)	70.6	21.8	7.6	+63.0
	여 성	(222)	69.4	23.9	6.8	+62.6
연령	30대	(22)	63.6	31.8	4.5	+59.1
	40대	(116)	66.4	25.9	7.8	+58.6
	50대	(264)	72.3	21.6	6.1	+66.2
	60대	(154)	71.4	19.5	9.1	+62.3
	70세 이상	(18)	66.7	27.8	5.6	+61.1
직업	민간기업	(153)	68.6	22.2	9.2	+59.4
	공무원/공공기관	(62)	71.0	22.6	6.5	+64.5
	대학교수	(102)	70.6	21.6	7.8	+62.8
	연구원	(47)	80.9	12.8	6.4	+74.5
	회계/세무사	(9)	77.8	22.2		+77.8
	법조인	(12)	41.7	50.0	8.3	+33.4
	시민사회 활동자	(87)	73.6	19.5	6.9	+66.7
	기 타	(104)	66.3	27.9	5.8	+60.5
활동 기간	1년 미만	(53)	66.0	26.4	7.5	+58.5
	1~3년 미만	(175)	69.1	22.3	8.6	+60.5
	3~5년 미만	(125)	70.4	22.4	7.2	+63.2
	5~10년 미만	(115)	68.7	20.9	10.4	+58.3
	10년 이상	(108)	75.0	23.1	1.9	+73.1



## 8. 인천시 제공 마을공동체 활동 행·재정 지원 충분성

부족 25.9%(+11.1%p) > 충분 14.8%  
/ 보통 59.4%



인천시가 제공하는 마을공동체 활동에 대한 행·재정 지원이 충분한지 묻은 결과, '부족하다'가 25.9%로 '충분하다'(14.8%) 보다 높았음.

'보통이다'는 59.4%임.

'충분하다'는 응답은 연구원(19.1%), 위원회 활동 10년 이상(21.3%)에서 전체평균 보다 높았음.

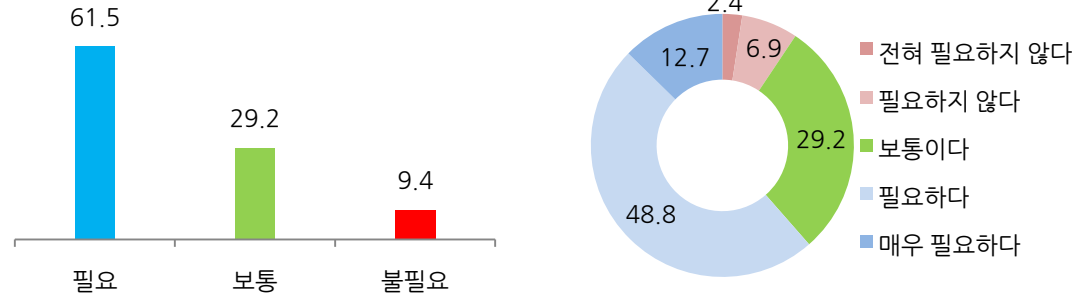
'부족하다'는 남성(30.2%), 대학교수(26.4%)에서 상대적으로 높았음.

구분	사례수	① 충분	보통	② 부족	편차 (①-②)
전체	(576)	14.8	59.4	25.9	-11.1
성별	남성	(354) 12.7	57.1	30.2	-17.5
	여성	(222) 18.0	63.1	18.9	-0.9
연령	30대	(22) 27.3	59.1	13.6	+13.7
	40대	(116) 18.1	53.4	28.4	-10.3
	50대	(264) 14.8	59.5	25.8	-11.0
	60대	(154) 11.7	61.0	27.3	-15.6
	70세 이상	(18) 5.6	83.3	11.1	-5.5
직업	민간기업	(153) 10.5	64.7	24.8	-14.3
	공무원/공공기관	(62) 14.5	66.1	19.4	-4.9
	대학교수	(102) 15.7	54.9	29.4	-13.7
	연구원	(47) 19.1	57.4	23.4	-4.3
	회계/세무사	(9) 11.1	66.7	22.2	-11.1
	법조인	(12) 8.3	83.3	8.3	
	시민사회 활동자	(87) 21.8	47.1	31.0	-9.2
	기타	(104) 13.5	59.6	26.9	-13.4
활동기간	1년 미만	(53) 11.3	67.9	20.8	-9.5
	1~3년 미만	(175) 12.6	59.4	28.0	-15.4
	3~5년 미만	(125) 16.8	55.2	28.0	-11.2
	5~10년 미만	(115) 11.3	63.5	25.2	-13.9
	10년 이상	(108) 21.3	55.6	23.1	-1.8



## 9. 인천시의 마을공동체 활동 행·재정 지원 필요성

필요 61.5%(+52.1%p) > 불필요 9.4%  
/ 보통 29.2%



마을공동체 활동에 대해 인천시가 더 많은 행·재정 지원 필요성이 있는지 묻은 결과, ‘필요하다’가 61.5%였으며, ‘보통’은 29.2%임. ‘불필요하다’는 9.4%에 그침.

‘필요하다’는 응답은 연구원(72.3%), 시민사회 활동가(67.8%), 위원회 활동 10년 이상(68.5%)에서 전체 평균 보다 높았음.

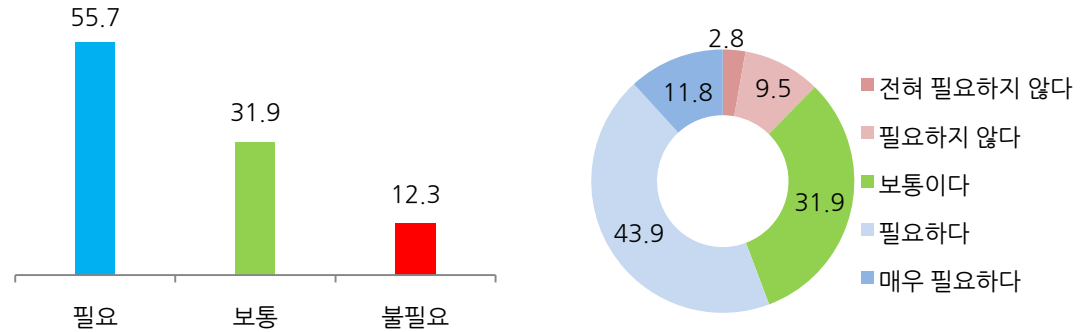
‘보통이다’는 민간기업(35.3%)에서 상대적으로 높았음.

구 분		사례수	① 필요	보통	② 불필요	편차 (①-②)
전 체		(576)	61.5	29.2	9.4	+52.1
성별	남 성	(354)	63.6	28.0	8.5	+55.1
	여 성	(222)	58.1	31.1	10.8	+47.3
연령	30대	(22)	54.5	27.3	18.2	+36.3
	40대	(116)	60.3	27.6	12.1	+48.2
	50대	(264)	63.3	29.9	6.8	+56.5
	60대	(154)	61.0	29.9	9.1	+51.9
	70세 이상	(18)	61.1	27.8	11.1	+50.0
직업	민간기업	(153)	54.9	35.3	9.8	+45.1
	공무원/공공기관	(62)	64.5	21.0	14.5	+50.0
	대학교수	(102)	63.7	22.5	13.7	+50.0
	연구원	(47)	72.3	21.3	6.4	+65.9
	회계/세무사	(9)	55.6	44.4		+55.6
	법조인	(12)	50.0	41.7	8.3	+41.7
	시민사회 활동자	(87)	67.8	25.3	6.9	+60.9
	기 타	(104)	58.7	35.6	5.8	+52.9
활동 기간	1년 미만	(53)	60.4	26.4	13.2	+47.2
	1~3년 미만	(175)	59.4	31.4	9.1	+50.3
	3~5년 미만	(125)	61.6	31.2	7.2	+54.4
	5~10년 미만	(115)	58.3	28.7	13.0	+45.3
	10년 이상	(108)	68.5	25.0	6.5	+62.0



## 10. 마을공동체 공모사업 예산지원 필요성

필요 55.7%(+43.4%p) > 불필요 12.3%  
/ 보통 31.9%



인천시가 마을공동체 공모사업에 더 많은 예산을 지원  
해야 하는지 묻은 결과,  
‘필요하다’가 55.7%였으며, ‘보통’은 31.9%임.  
‘불필요하다’는 12.3%임.

‘필요하다’는 응답은 50대(59.1%), 연구원(68.1%),  
위원회 활동 10년 이상(60.2%)에서  
전체평균 보다 높았음.

‘보통이다’는 위원회 활동 5~10년 미만(35.7%)에서  
상대적으로 높았음.

구 분		사례수	① 필요	보통	② 불필요	편차 (①-②)
전 체		(576)	55.7	31.9	12.3	+43.4
성별	남 성	(354)	58.8	30.8	10.5	+48.3
	여 성	(222)	50.9	33.8	15.3	+35.6
연령	30대	(22)	40.9	36.4	22.7	+18.2
	40대	(116)	56.9	26.7	16.4	+40.5
	50대	(264)	59.1	32.6	8.3	+50.8
	60대	(154)	54.5	32.5	13.0	+41.5
	70세 이상	(18)	33.3	50.0	16.7	+16.6
직업	민간기업	(153)	53.6	34.6	11.8	+41.8
	공무원/공공기관	(62)	56.5	29.0	14.5	+42.0
	대학교수	(102)	51.0	33.3	15.7	+35.3
	연구원	(47)	68.1	25.5	6.4	+61.7
	회계/세무사	(9)	55.6	44.4		+55.6
	법조인	(12)	41.7	41.7	16.7	+25.0
	시민사회 활동자	(87)	57.5	28.7	13.8	+43.7
	기 타	(104)	57.7	31.7	10.6	+47.1
활동 기간	1년 미만	(53)	50.9	34.0	15.1	+35.8
	1~3년 미만	(175)	56.0	30.9	13.1	+42.9
	3~5년 미만	(125)	57.6	30.4	12.0	+45.6
	5~10년 미만	(115)	51.3	35.7	13.0	+38.3
	10년 이상	(108)	60.2	30.6	9.3	+50.9



## 마을공동체 의식 및 정책관련 인식조사

‘마을공동체 만들기’는 마을 단위에서 공동체성을 회복하기 위한 운동으로 출발하였으며, 현재 인천광역시를 포함한 대부분의 지자체에서 정책적으로 시행, 지원하고 있습니다. 마을공동체 만들기는 대등한 관계에 있는 마을의 주민들이 모여 자신이 속한 마을에 관한 일을 스스로 결정하고 해결하는 과정을 지원합니다. 인천광역시는 2013년부터 ‘인천광역시 마을공동체 만들기 지원조례’를 수립, 이에 기반하여 마을공동체 지원사업을 실시하고 있습니다.

Q01. 귀하께서는 ‘마을공동체’에 대해서 알고 계십니까?

- ① 전혀 모른다 ② 들어본 적은 있다 ③ 대략적으로 안다  
④ 비교적 잘 알고 있다 ⑤ 매우 잘 알고 있다

Q02. 귀하께서는 인천시에서 활동하고 있는 ‘마을공동체’의 활동내용에 대해서 알고 계십니까?

- ① 전혀 모른다 ② 들어본 적은 있다 ③ 대략적으로 안다  
④ 비교적 잘 알고 있다 ⑤ 매우 잘 알고 있다

Q03. 귀하께서는 다음사항 중 ‘마을공동체’가 인천시에 어느 정도 기여한다고 생각하십니까?

- [공동 보기] ① 전혀 그렇지 않다 ② 그렇지 않다 ③ 보통이다 ④ 그렇다 ⑤ 매우 그렇다

- |                 |             |              |
|-----------------|-------------|--------------|
| 1. 공동체의식 향상     | 2. 지역소속감 고취 | 3. 삶의 만족도 제고 |
| 4. 지역에 대한 관심 증가 | 5. 교류·소통 증진 | 6. 갈등 해소     |
| 7. 신뢰 형성        | 8. 주민 리더 발굴 | 9. 생활문제 해결   |
| 10.지역의제 발굴      | 11. 일자리 창출  |              |

Q04. 귀하께서는 인천시에 마을공동체의 활동이 필요하다고 생각하십니까?

- ① 전혀 필요하지 않다 ② 필요하지 않다 ③ 보통이다 ④ 필요하다 ⑤ 매우 필요하다

현재 인천광역시 마을공동체 지원정책의 규모는 다음과 같습니다.

- 인천시 마을공동체 만들기 지원사업(공모) : 6억원(일반 3억원, 기획 3억원)
  - 마을공동체 일반지원 : 마을수다, 마을공동체 형성, 마을공동체 활동 지원 등 성장단계별 지원(3억원)
  - 마을공동체 공간조성 지원(1억원)
  - 마을계획 수립지원(2억원)
- 인천시 마을공동체 만들기 지원센터 운영 : 5.75억원
  - 마을교육, 교류협력, 공모사업지원 등 5개분야 28개사업 수행
- 인천시 마을공동체 수(\*2018년 기준) : 514개(지원사업 대상기준, 중복제외)

Q05. 귀하께서는 ‘인천광역시 마을공동체 지원사업’에 대해서 알고 계십니까?

- ① 전혀 모른다 ② 들어본 적은 있다 ③ 대략적으로 안다  
④ 비교적 잘 알고 있다 ⑤ 매우 잘 알고 있다

Q06. 귀하께서는 인천시에서 마을공동체에 대한 교육, 컨설팅, 네트워킹 등에 대한 정책지원이 필요하다고 생각하십니까?

- ① 전혀 필요하지 않다 ② 필요하지 않다 ③ 보통이다 ④ 필요하다 ⑤ 매우 필요하다

Q07. 귀하께서는 인천시에서 마을공동체에 대한 예산지원이 필요하다고 생각하십니까?

- ① 전혀 필요하지 않다 ② 필요하지 않다 ③ 보통이다 ④ 필요하다 ⑤ 매우 필요하다

Q08. 귀하께서는 인천시에서 제공하는 마을공동체 활동에 대한 행·재정지원이 충분하다고 생각하십니까?

- ① 매우 부족하다 ② 부족한 편이다 ③ 보통이다 ④ 충분한 편이다 ⑤ 매우 충분하다

Q09. 귀하께서는 인천시에서 마을공동체 활동에 대한 더 많은 행·재정지원을 제공할 필요가 있다고 생각하십니까?

- ① 전혀 필요하지 않다 ② 필요하지 않다 ③ 보통이다 ④ 필요하다 ⑤ 매우 필요하다

Q10. 귀하께서는 인천시에서 마을공동체 공모사업에 더 많은 예산이 지원되어야 한다고 생각하십니까?

- ① 전혀 필요하지 않다 ② 필요하지 않다 ③ 보통이다 ④ 필요하다 ⑤ 매우 필요하다

SQ1. 선생님의 성별은 어떻게 되십니까?

- ① 남성 ② 여성

SQ2. 선생님의 나이는 만으로 어떻게 되십니까?

- ① 20대 ② 30대 ③ 40대 ④ 50대 ⑤ 60대 ⑥ 70세 이상

SQ3. 선생님의 직업은 어떻게 되십니까?

- ① 민간기업 ② 공무원/공공기관 ③ 대학교수 ④ 연구원 ⑤ 회계/세무사  
⑥ 법조인 ⑦ 시민사회 활동자(시민단체 등) ⑧ 기타

SQ4. 선생님의 거주 지역은 어디입니까?

- ① 인천광역시 ② 서울특별시 ③ 경기도 ④ 기타( )

SQ5. 선생님의 인천시 소속 각종 위원회 활동기간은 어떻게 되십니까?

- ① 1년 미만 ② 1~3년 미만 ③ 3~5년 미만 ④ 5~10년 미만 ⑤ 10년 이상