

지역일자리 목표 공시제

---

**- 지역일자리 목표 공시제 관련 -**  
**2022년도 일자리대책 연차별 세부계획**

---

---

**부제 : 시민들이 체감하는 지역경제 재도약과 고부가가치 미래 일자리 육성**

---

# 순 서

I . 2022년 일자리 대책 요약 .....	2
II . 2021년 주요 성과와 평가 .....	6
III . 정책여건 및 SWOT 분석 .....	8
IV . 2022년 일자리 목표 .....	14
V . 세부 실천과제 .....	17
1. 코로나19 고용충격 최소화 .....	17
2. 생애주기별·지역특화 일자리 .....	19
3. 고부가가치 미래 일자리 .....	23
4. 더 든든한 고용안전망 .....	27
VI . 일자리정책 이행계획 .....	29

[참고] 관련통계(지역내 총생산, 사업체조사결과, 취업자 현황)

## I

## 2022년 일자리 대책 요약

- ◇ 민선7기 일자리정책 로드맵의 정책적 틀과 기조를 유지하되, 시민들이 체감할 수 있는 지역 경제의 빠른 회복과 고부가가치 일자리 창출 위한 2022년 일자리 종합대책 수립·추진

## 1

## 2021년 주요 성과와 평가

- 2021년 코로나19 일자리 위기에 대응하여 다방면의 일자리 대책\*을 수행하여 137,317명의 일자리 창출(목표(134,706명) 대비 102% 초과 달성)
  - \* 청년 구직활동 지원(4,694명), 코로나19 희망일자리(4,425명), 노인일자리(47,449명)
  - \*\* 인천시 역대 최초 2021년 전국 지방자치단체 일자리대상 ‘종합대상’ 수상
- 피해산업·계층 대상 긴급재난지원금 등 핀셋지원으로 안전망 강화
  - \* 택시(17,646명) 및 전세버스 운수종사자(4,554명), 문화예술 긴급생계지원금(2,724명) 등
- 혁신 성장을 토대로 한 산업 및 창업 생태계 기반 구축
  - \* K-바이오 랩허브 유치(’21.7.), 지자체 최초 인천혁신모펀드 조성(2,356억원), 산업문화공간 대전환 비전 선포(’21.11)

## 2

## 2022년 정책 여건 분석

- (경기여건) 소비·투자·수출의 고른 증가로 회복세를 이어갈 전망
  - 글로벌 경제 성장세 지속, 일상회복 추진 등으로 개선 흐름을 이어가겠으나, 대내외 불확실성도 높아지는 상황
- (산업구조) 차세대 성장동력 육성에 주력하면서 노후화된 산업단지 재생 및 고도화를 통한 산업경쟁력 강화 위해 노력
  - 코로나19로 디지털 전환이 가속화되면서 산업구조의 획기적 변화(대면→비대면·대면)에 선제 대응
- (고용동향) 일상 회복·일자리 지원정책 효과 등으로 개선흐름 지속
  - (인천) 오미크론 대유행에도 불구하고 고용지표는 지속적으로 개선되는 중
    - \* 2022년 2월 고용률(특·광역시 순위 2위→1위) : 인천(61.6%), 전국(60.6%)

### 3 SWOT 분석과 추진 방향

#### ○ SWOT 분석

강점 (Strengths)	약점 (Weaknesses)
<ul style="list-style-type: none"> <li>▶ 첨단 산업·창업 관련 인프라 확대</li> <li>▶ 경쟁력있는 사회간접자본 항만·공항 인접</li> </ul>	<ul style="list-style-type: none"> <li>▶ 노동집약적 산업의 낮은 부가가치율</li> <li>▶ 전국 대비 긴 근로시간, 낮은 임금</li> </ul>
기회 (Opportunities)	위협 (Threats)
<ul style="list-style-type: none"> <li>▶ 전통 제조업 고도화 여건(산단대개조) 조성</li> <li>▶ 바이오, MRO, 반도체, 미래차 등 미래 먹거리산업 구축 기반 마련</li> </ul>	<ul style="list-style-type: none"> <li>▶ 대외 불확실성(러-우 전쟁, 금리상승 등) 인한 물가 상승, 경제위축 등 우려</li> <li>▶ 국가균형발전정책으로 역차별 발생</li> </ul>

#### ○ 추진방향

- ① 공공 주도 일자리 사업 확대와 계층별 맞춤형 지원을 통해 코로나 19의 고용 충격 최소화 및 민생경제 회복 지원
- ② 전통산업의 고부가가치화로 산업구조 대전환 가속화
- ③ 미래 먹거리 산업 육성 기반 마련으로 인천 경제의 재도약 및 지속가능한 일자리 창출
- ④ 노동자가 안전한 노동 일터 조성을 통해 고용 안전망 강화

### 4 2022년 일자리 목표

#### ○ (목표) 시민들이 체감하는 지역경제 재도약과 고부가가치 미래 일자리 육성

**4대 분야, 13개 추진전략, 64개 실천과제, 209개 관리사업**

일자리(명)	취업자수(명)	고용률(%)		
		(15~64세)전체	여성	청년
137,394*	1,438,000	67.7	51.8	47.6

\* '21년 목표 134,706명 대비 2% 상향된 수치 (증 2,688명)

#### ○ (사업비)

2022년 지역 일자리 예산 (백만원)				
합 계	국 비	시 비	군·구비	민 자
4,023,976	512,455	507,285	141,136	2,863,100

## 5

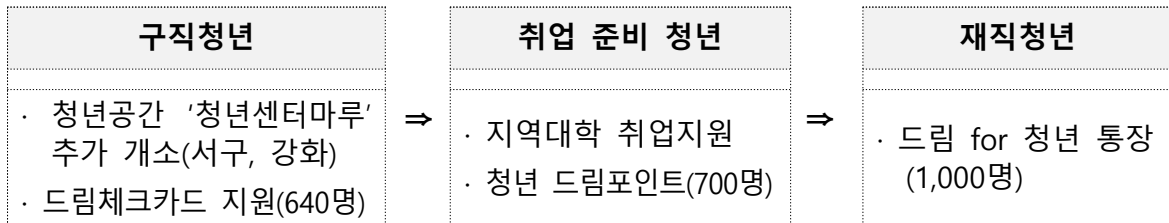
## 2022년 세부 실천과제

## ① 취업 취약계층 일자리 확대로 일자리 버팀목 역할 증대 (946억원, 6,952명)

- 공공근로 등 경제적 취약계층에 대한 직접 일자리 사업 확대로 고용회복의 마중물 역할 담당
  - \* 공공근로 470명, 지역공동체일자리 307명, 지역방역일자리 347명
- 저소득층, 장애인에 대한 다양한 근로기회 제공을 통해 소득 보장 및 자립 지원
  - \* 자활근로 4,000명, 장애인 일자리 지원 971명 등
- 사회적 경제기업(사회적기업, 마을기업, 협동조합) 재정 지원 및 판로·금융 등 지원확대를 통한 일자리 창출

## ② 초·중·고·대 학생 맞춤형 일자리 지원 강화(2,204억원, 66,514명)

- 청년 단계별 지원 및 일·경험 기회를 통해 청년 취업 기회 확대(3,893명)



- 청년이 자립할 수 있는 월세 특별지원 3,000명(133억원)
  - \* 인천거주 만 19~39세 청년 월 20만원 최대 12개월 지원
- 신중년(만40세~만55세) 및 경력단절여성의 체계적이고 종합적인 취·창업 지원(15,710명)
  - 여성새로일하기센터 신규 지정, 자격증 취득률 제고(교육) 5,145명
  - 신중년 사회공헌활동 지원(250명), 정년퇴직자 고용연장\* 중소기업 지원(349명)
  - \* 근로자 1인당 월 30만원씩 최대 1년간 기업에 지원
- 노인일자리 창출 및 확대로 안정적 생활소득 보장(46,051명)
  - 고령자 연령대 및 특성에 맞는 일자리 확대 및 인천특화사업 발굴

### 3 지역특화형 일자리로 코로나19 위기 대응(1조 2,222억원, 17,451명) \* 민자포함

- 공항지역 근로자 일자리 지원을 통한 공항경제권 위기 극복 및 포스트코로나 시대 글로벌 항공도시 인천 도약을 위한 성장 전략 마련
  - 공항지역 퇴직자 취업서비스 제공 · 취업역량강화를 위한 에어(Air)잡(Job)센터 운영(260명) 및 인천형 항공산업 교육훈련\* 확충
  - \* 직업계고 : 3D 프린터 기반 엔지니어(40명), 항공정비 전문가(70명)
- 마이스·관광 스타트업 육성과 기업 지원·인재 양성을 통해 재도약하는 인천 관광·마이스 활성화
  - 新관광 트렌드를 반영한 로컬 콘텐츠 발굴, 수요자 중심 관광 인프라 조성

### 4 고부가가치 먹거리 창출로 미래 일자리 선제적 준비(1,507억원, 6,236명)

- 인천특화형 바이오 헬스밸리 조성
  - K-바이오랩허브 예비타당성조사통과, 바이오공정 인력양성센터 구축
  - 백신·원부자재 생산 및 백신제조 개발 공정 인력 양성(120명)
- 첨단 디지털 산업 육성과 산단 대개조를 통해 포스트코로나 시대를 대비한 지속가능한 일자리 창출
  - \* SW미래채움(강사 양성 80명), 로봇산업 혁신성장지원(54개사)
- 스타트업 성장단계별 지원과 펀드 조성을 통해 창업·벤처 투자 선순환체계 구축으로 지속가능한 일자리 창출
  - \* (초기창업패키지) 창업 3년 이내(58개사), (창업도약패키지) 창업 3년~7년 이내 기업(31개사)
  - \* ('22년 펀드) 2,030억원=인천혁신모펀드(1,500)+인천성장펀드(200)+인천창업펀드(330)

### 5 고용안전망 강화로 일자리 포용 실현(134억원, 10,577명)

- '국민취업지원제도'와 연계 및 협업(일자리 종합센터, 새일센터 등)을 통한 저소득층 소득지원 강화와 취업 연계 지원
- 근로환경 개선과 노동 권익보호 체계 구축을 위한 노동권익센터 설치·운영('22.7)

## II

## 2021년 주요 성과와 평가

### 1 코로나19 일자리 위기 대응

- 2021년 코로나19 고용 충격 극복 위한 다방면의 일자리 대책을 통해 137,317명 일자리 창출·지원〔**목표**(134,706명) **대비 102% 초과 달성**〕

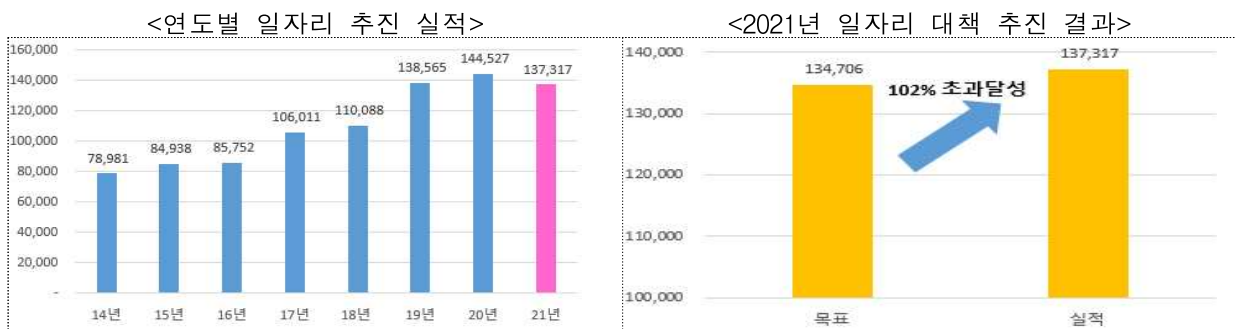
#### - (생애주기별 일자리)

- ㉠ (청년) 구직활동 지원 강화, 청년고용기업 인건비 등 4,811명 지원 (목표대비 중 1,439명, 중 42.7%)
- ㉡ (노인) 노인일자리 47,449명(목표대비 중 4,083명, 9.4%) 창출 및 민간 협력 인천형\* 어르신 신규 일자리 발굴(87명)  
\* 광역최초 GS리테일 『시니어드림스토어(인천1호, 14명)』 개점 등
- ㉢ (여성) 취업역량 강화와 구인·구직 연계로 경력단절여성 취업지원(14,009명)

#### - (공공일자리) 저소득·취약계층 일자리 제공으로 사회안전망 구축(9,903명)

\* 코로나19 극복 희망일자리 4,425명, 자활근로 4,102명, 공공근로외 2개사업(1,376명)

#### - (지역산업 맞춤형 일자리) 전통 주력산업인 뿌리산업 근로자 패키지 지원, 중소기업 일자리 만들기 지원 등(1,626명)



※ 정부정책으로 인한 희망일자리사업 감소('20년, 18,557명→ '21년, 4,425명, △ 14,132명)

### 2 고용·사회 안전망 강화

- 중소기업·소상공인 금융지원을 통한 경영안정과 고용유지 지원
  - (중소기업) 경영안정자금 지원 1조 561억원(2,536업체), 구조고도화자금 지원 453억원(62개사)
  - (소상공인) 피해 소상공인 융자지원 3,442억원(19,165업체), 이차지원 28억원

### ○ 전례없는 피해산업·계층 대상 펀셋 지원으로 안전망 강화

- ▶ 소상공인 : 코로나19 피해 극복을 위한 재난지원금 지급(52,786업체, 325억원)
- ▶ 택시 및 운수종사자: 비준공영제 노선 운수종사자 한시(398명, 1인당 80만원), 광역 버스 업계 유류비(51억원), 택시(17,646명, 110억원), 전세버스(4,554명, 38억원)
- ▶ 문화예술: 예술인 긴급생계지원금(2,724명, 1인 50만원), 온라인 예술활동(16억원), 인천예술 기록화 사업 등 (13억원)
- ▶ 관광업체: 관광사업체 재난지원금(1,745개소, 21.6억원), 마이스업계 위기극복 사업화 자금 지원(48개사, 2.4억원), 클린마이스 인천 운영(120,407명) 등

## 3 바이오·그린·디지털 뉴딜사업 통한 고부가가치 산업 대전환

### ○ 인천 맞춤형 뉴딜사업 등을 발굴하여 미래유망산업 新성장동력화

#### - 산단대개조 사업 본격 추진 및 국가산업단지 재생 본격 추진

\* 전국 최초 산단 통합관제센터 개소('21.5.), 산단 산업문화공간으로 대전환 비전 선포('21.11.)

#### - 글로벌 백신허브 육성기반 및 앵커기업 유치

\* K-바이오 랩 허브 유치('21.7.), 앵커기업유치(SK바이오사이언스, 싸토리우스 등)

### ○ 유니콘 기업 육성을 위한 스타트업 생태계 기반 조성

#### - 신규창업 펀드 신규 조성(478억원) 및 인천혁신모펀드 조성(2,356억원)

#### - 드림업밸리 정상 추진, 청년창업 육성지원(5개 신규 사업)

## 4 노동존중 정책 토대 마련

### ○ 연대와 협력을 바탕으로 노동존중 정책 추진 기반 마련

▲ 코로나19 단계별 일상회복과 지역경제 활성화를 위한 노사민정 공동 선언('21.12.3) ▲ 노정정책간담회 및 업무협약식('21.12.17)

### ○ 노동 복지 강화를 위한 기반 조성

#### - 인천시 5개년 노동정책 기본계획 수립(35개 과제, 1,150억원)



## Ⅲ

## 정책여건 및 SWOT 분석

## 1

## 대외적 여건

- (경기) 글로벌 경제 성장 지속, 일상회복 추진 등으로 개선 흐름을 이어가겠으나, 대내외 갈등으로 불확실성도 높아지는 상황
  - (수출) 글로벌 교역여건 개선하에 증가세 유지 전망(반도체·자동차·신산업 부분 등 견인 예상)
  - (수입) 내수 회복세 확대, 수출 증가 등의 영향으로 소비재·중간재 등을 중심으로 증가 예상
- ※ 다만, 러-우 전쟁으로 인한 글로벌공급망의 불확실성, 미국 금리 인상으로 인한 경기 위축 등은 향후 지역 및 국내·외 경제활동의 제약으로 작용
- (고용) 일상회복이 지속될 경우 고용창출력이 높은 서비스업을 중심으로 개선 흐름이 지속되면서 고용지표는 개선될 전망
  - \* '22년 고용률(15~64세)은 '21년(66.5%) 보다 0.4%p 상승한 66.9%로 예측되며, '22년 실업률은 '21년(3.6%)과 동일한 3.6%로 전망
- (수요) 코로나에 따른 고용 충격이 누적된 대면서비스업을 중심으로 점진적 일상회복과 함께 노동수요 증가 예상
- (공급) 일상회복·경제 정상화에 따라 구직활동은 지속적으로 확대될 전망이나, 생산가능인구 감소세는 구조적인 상승 제약요인으로 작용('21년, △34.9만명 → '22년, △35.5만명)
- (소비) 단계적 일상회복 추진과 더불어 그간 축적된 소비여력이 민간소비 회복세 확대를 뒷받침할 것으로 전망
- (정부정책) 위기 극복을 넘어 일상과 경제를 되찾고 선도형 경제로 도약
  - 완전한 경제 정상화를 이루어 낼 수 있도록 경제 정상궤도 도약과 민생경제의 본격적인 회복을 적극 뒷받침
  - \* 경제 정상화 과정에서 경기·물가 불확실성을 높일 수 있는 대내외 리스크 요인 관리(수출입, 금리인상기에 따른 환율상황 등)에도 만전을 기할 예정

## 2

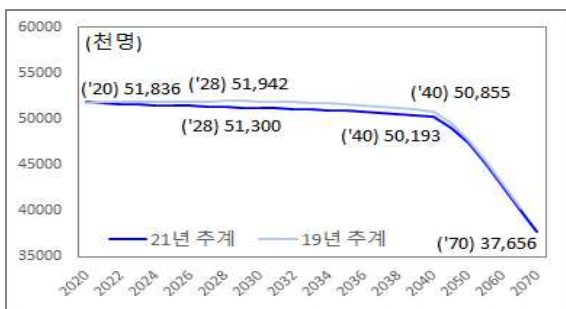
## 대내적 여건

- (인구구조) '21년 장래인구추계('20~'70년, 12.9일 발표) 결과, 코로나19 충격 등으로 인구구조 변화의 폭과 속도가 커질 전망\*

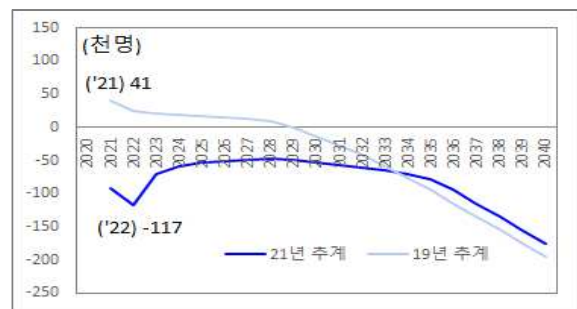
\* 정부 제4기 인구정책TF 주요 분야 및 논의 방향(2022.2.10.)

- (전국) 인구구조 변화가 빠르게 진행됨에 따라 생산연령인구 감소, 축소사회 도래, 초고령사회 진입 등 정책여건이 더욱 악화

< 총인구 전망 >



< 총인구 변화 전망 >



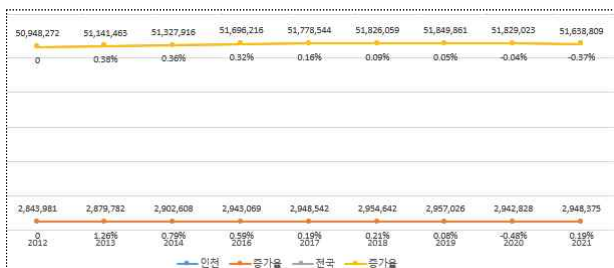
- (인천) '19년(295.7만 명)을 정점으로 '20년(294.3만 명)에는 감소했으나, 최근 '21.7월부터 다시 증가하는 추세\*\*

\* ('10) 2,758,296명 → ('15) 2,925,815명 → ('19) 2,957,026명 → ('20) 2,942,828명

\*\* ('21.7월) 2,937,440명 → ('21.9월) 2,941,795명 → ('21.12월) 2,948,375명 → ('22.2월) 2,950,978명

⇒ 통계청의 저위추계(최소인구추계)에 따르면, '30년(296.2만 명)을 정점으로 감소될 것으로 예측

<연도별 주민등록 인구 현황>



<군·구별 주민등록인구 현황('21년)>



※ 출처: 통계청(KOSIS), 행정구역(시군구)별, 주민등록인구 통계

- (산업 구조) '20년 서비스업 비중은 전년보다 2.1%p 감소한 62.4%를 차지 하였고, 광업·제조업(25.5%→25.8%) 및 건설업(6.3%→7.7%) 비중은 증가

- (서비스업) 부동산업(8.8%→9.2%), 공공행정(6.9%→7.3%) 등은 증가하였으나, 운수업(11.0%→9.1%), 숙박·음식점업(2.8%→2.3%) 등은 감소

\* 농림어업(0.3%), 광업·제조업(25.8%), 전기가스증기업(3.7%), 건설업(7.7%), 서비스업(62.4%)

- (지역내 총생산) '20년 인천 명목GRDP는 90조원(비중 4.7%)으로 전년 대비 변동없으나, 실질 GRDP는 85.4조원으로 전년대비 2.9% 하락

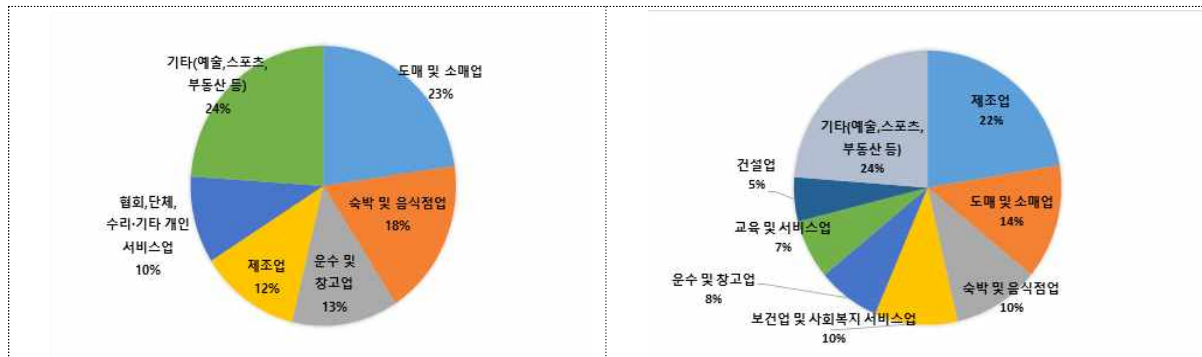
\* 2020년 통계청 지역소득 통계(잠정)

- (업체별 비중) 사업체 비중(개)이 가장 높은 업종은 도매 및 소매업, 숙박 및 음식점업, 운수 및 창고업 순이며, 종사자 수는 제조업, 도매 및 소매업, 숙박 및 음식점업, 보건업 및 사회복지서비스업 순

\* 제조업 사업체 수 비중: 인천 12.2%(전국 10.5%), 종사자 수 비중: 인천 22.4%(전국 18.1%)

<산업별 사업체 비중 현황>

<산업별 종사자 비중 현황>



※ 출처: 전국 사업체조사(2019년)

- (항만) 2021년 컨테이너 물동량은 수출·입 물류 지원 등을 통해 '20년 대비 2.5% 증가한 335만TEU로 역대 최대기록 경신

\* 컨테이너물동량 ('18.) 312만TEU ('19.) 309만TEU ('20.) 327만TEU ('21.) 335만TEU

- (바이오) 바이오산업 생산규모는 3조 5,421억원\*으로 전국 2위(20년 전국 생산액의 20.3%), 단일도시 기준 생산 설비규모 88만ℓ로 전세계 최대 바이오의약품 생산능력 확보

\* 2020년 기준 국내 바이오산업 실태조사 결과보고서(한국바이오협회)

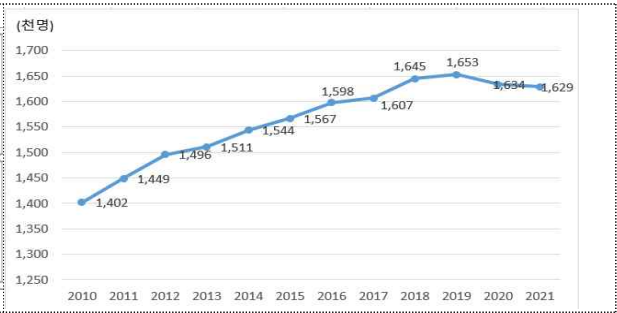
- (고용 동향) 코로나19 확산에도 불구하고 취업자는 증가하고 있고, 고용률은 여전히 전국보다 높은 수준으로 점차 개선되는 중

- (경제활동인구) 수도권 내 고강도의 사회적 거리두기로 인해 대면 방식의 경제활동이 위축되어 전년보다 소폭 감소

<연도별 경제 활동참가율>



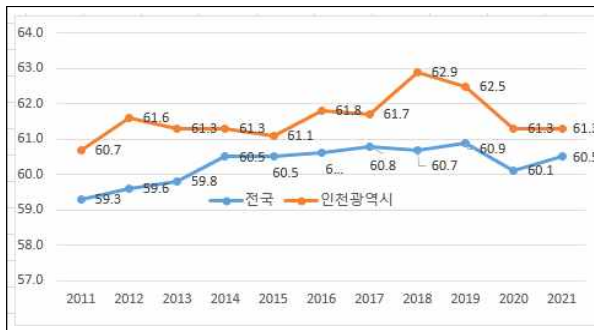
<경제 활동인구 현황>



※ 출처: 경제활동인구조사

- (고용률) '21년 기준 고용률(전연령)은 61.3%로 특·광역시 2위이며, 청년고용률(46.9%)도 특·광역시 2위 유지

<연도별 고용률>



<청년 고용률>

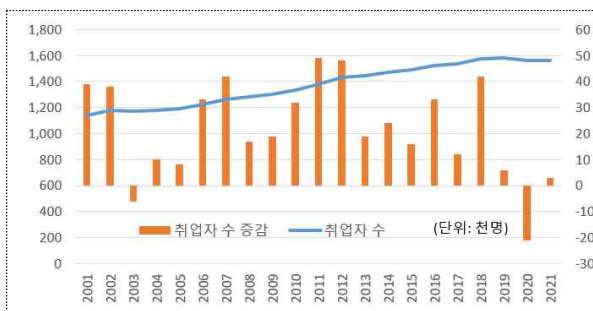


※ 출처: 경제활동인구조사

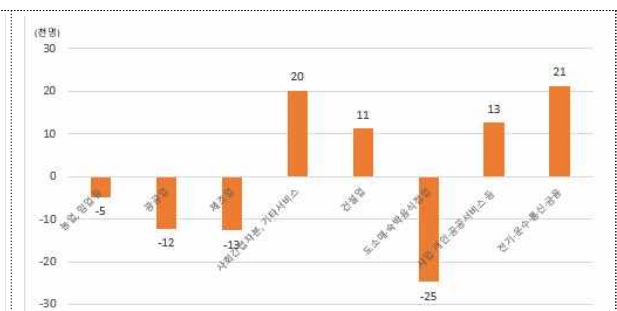
- (취업자) '21년 취업자 수는 건설업, 전기·운수·통신·금융 중심으로 소폭 증가했으며, 도소매업·숙박·음식점 등은 여전히 감소추세

\* 산업별 증감(천명): 건설업 11, 전기·운수 등 21, 도소매·숙박음식점 △24, 제조업 △12

<연도별 취업자 수 및 전년대비 증감>



<산업별 취업자 수 증감('21년)>



※ 출처: 경제활동인구조사

- (실업률) 인천의 '21년 실업률은 4.0%로 전국(3.7%)보다 높은 수준으로 특히 60세 이상의 실업률이 높은 수준

\* 실업률 순위: ('18) 전국 4위(4.3) → ('19) 전국 1위(4.4) → ('20) 전국 1위(4.6) → ('21) 전국 2위(4.0)

\* 연령별 실업률(전국/인천(%)): (15~29세) 7.8/7.9 (30~59세) 2.7/2.8 (60세 이상) 3.8/5.2

- (고용보험) 전체적으로 코로나 19 여파로 인해 피가입자는 감소했으며, 전국과 비교시 감소율은 높은 편

〈고용보험 신규취득 건수 비교〉

(단위 : 명, %)

구 분	2017년	2018년	2019년	2020년	2021년	전년대비 증감률
전국(명)	949,661	962,800	972,219	940,114	<b>936,937</b>	△0.3
인천광역시	37,582	39,301	39,748	43,338	<b>40,398</b>	△6.8

※ 출처 : 통계청(KOSIS), e-지방지표, 고용과 노동, 고용보험신규취득자수

- (실업급여) '21년 실업급여 신청은 전년 동월대비 꾸준히 감소했으며, 지난 6월부터 지급액은 감소 추세를 보임

<실업급여 신청건수>



<실업급여 신청금액>



※ 출처 : 인천고용복지플러스센터(실업급여과)

- (노동시장 구조) 부가가치가 낮은 산업 의존도가 높아 장시간 근로와 낮은 임금수준으로 일자리 질 개선 필요

- (비정규직) '21년 비정규직 일자리 비중(37.1%)은 전년(34.7%) 대비 2.4%p 증가하였으며 전국 평균(38.4%)보다 낮음

- (임금·근로시간) 인천 상용근로자의 월 평균 임금은 전국보다 낮으나 전국과 비교시 월 평균 근로시간은 여전히 높은 수준

\* 월 근로시간: 인천 178.7시간(전국 177.3시간), 월급여: 인천 3,309천원(전국 3,582천원)

<월 근로시간>



<월 급여>



※ 출처: 전국 사업체 노동력 조사(2021년)



3

SWOT 분석 및 추진방향

□ SWOT 분석

강점 (Strengths)

- 산업화를 선도하면서 축적된 산업 경쟁력
- 경쟁력있는 사회간접자본인 항만, 공항 인접
- 대학, 연구소, IFEZ 등 풍부한 혁신자원

약점 (Weaknesses)

- 노동집약적 산업의 낮은 부가가치율
- 주력 산업인 제조업(석유화학, 기계, 자동차 등)의 노후화, 영세화로 인한 청년층 고용기피
- 전국 대비 긴 근로시간 및 낮은 임금으로 고급 인력의 서울, 경기로의 유출

기회 (Opportunities)

- 전통 제조업 고도화 여건 조성  
\* 산단 대개조, 고용안전 선제대응 패키지 지원 선정
- 코로나19로 인한 바이오산업 및 4차산업으로의 산업 전환 촉진
- 정부의 고용안전망 관련 정책 강화

위협 (Threats)

- 대외 불확실성(미-러 갈등, 금리인상) 심화로 인한 물가상승, 경제위축 등 우려
- 국가균형 발전정책으로 인한 비수도권과의 역차별 발생 우려
- 저출산 및 고령화로 인한 생산가능인구 감소

□ 추진전략 및 방향

<b>S0전략</b> (강점활용 기회확대)	○ 일상회복 지속 추진 위해 코로나19로 인해 충격을 받은 산업(항공, 관광 등) 일자리 지원 및 취약계층 공공주도 일자리 사업 확대
<b>WO전략</b> (기회활용 약점보완)	○ 산단대개조를 통한 전통산업(제조업) 고도화 및 스마트공장 확대 등으로 산단 일자의 생산성 및 경쟁력 강화
<b>ST전략</b> (강점 활용 위협 최소화)	○ 스타트업파크, 인천특화형 바이오헬스밸리 조성 등을 활용하여 4차 산업으로의 변화를 촉진하는 등 미래산업(바이오, 로봇, 수소, MRO 등) 일자리 확충
<b>WT전략</b> (생존전략)	○ 노후화 된 산단환경 개선(문화대개조) 등 안전한 고용안전망을 구축하여 청년 고용 확대 및 인구 유인 기대

《 추진방향 》

- ▶ 공공 주도 일자리 사업 확대와 계층별 맞춤형 지원을 통해 **코로나19의 고용 충격 최소화**와 **민생경제 회복** 지원
- ▶ 전통산업(제조업)의 고부가가치화로 **산업구조 대전환 가속화**
- ▶ 미래 먹거리 산업 육성 기반 마련으로 인천 경제의 재도약 및 지속가능한 일자리 창출
- ▶ 노동자가 안전한 노동 일터 조성을 통해 **고용 안전망 강화**

## IV

## 2022년 일자리 목표

### 1

### 비전 및 전략

민선 7기  
비전

더 좋은 일자리, 함께 만드는 인천

목표

【민선 7기】 고용률 UP, 실업률 DOWN

【2022년】

**시민들이 체감하는 지역경제 재도약과  
산업구조 대전환을 통한 고부가가치 미래일자리 창출**

\* 일자리 137,394명, 고용률 67.7%, 취업자수 1,438,000명

### 추진방향 【4대 분야 13개 추진전략】

#### 코로나19 고용충격 최소화

취약계층 일자리  
확충  
  
공공주도 일자리  
강화  
  
민간 고용창출  
마중물 조성  
  
경영회복 신속 지원  
(소상공인, 중소기업)

#### 생애주기별. 지역특화 일자리

초생애 일자리 강화  
\* 청년, 여성, 어르신, 신중년  
  
지역특화형 일자리  
활성화  
\* 항공, 뿌리, 마이스관광  
  
인천형 사회서비스  
확대로 일자리 지원

#### 고부가가치 미래 일자리

인천형 뉴딜을 통한  
혁신 일자리 발굴  
  
스타트업 생태계 조성  
통한 일자리 강화  
  
IFEZ 글로벌 신산업  
일자리 확대

#### 더 든든한 고용안전망

일자리 New  
거버넌스 재정립  
  
고용서비스  
인프라 혁신  
  
더 일하기 좋은  
환경 조성

### 추진체계

- ① 제2기 일자리위원회(위원 30명, 분과위원 5개)
- ② 일자리경제본부(주기적 점검(회의개최) 및 성과평가)

## 2 공통 일자리 목표

(단위 : %, %p)

구 분	2021년 일자리 실적			2022년 일자리 목표	
	목표(a)	실적(b)	달성률 (b/a*100)	목표(c)	증감률(c-b)
고용률(15세~64세)	68.3	67.4	98.7	67.7	0.3
청년 고용률 (15세~29세)	48.8	46.9	96.1	47.6	0.7
여성 고용률	53.3	51.7	97.0	51.8	0.1
취업자 수(15세~64세)	1,450천명	1,432천명	98.8	1,438천명	6천명
상용근로자 수	885천명	884천명	99.9	909천명	25천명
고용보험 피보험자수	626천명	644천명	102.9	667천명	23천명

\* 정부 고용률(0.4%) 전망 반영, 5개년 평균 증감률(상용근로자수, 피보험자수)

## 3 분야별 일자리 목표

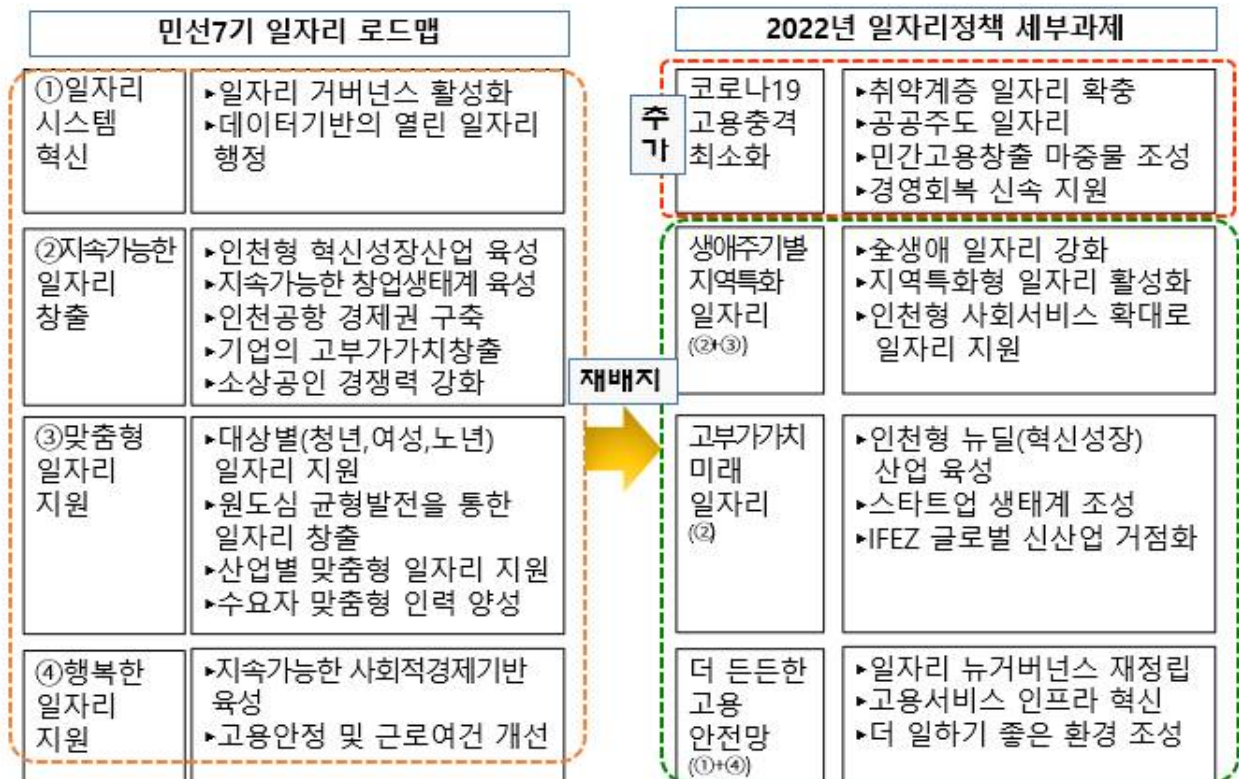
### ○ 총괄

분 야 별		추진전략 (개)	실천과제 (개)	관리카드 (개)	일자리 수 (명)	사업비 (백만원)
합 계	2021년 목표 (실적)	13	65	204 (204)	134,706 (137,317/102%)	3,667,304 (4,010,416)
	2022년	13	64	209	137,394	4,023,976
1. 코로나19 고용충격 최소화		4	14	34	14,257	1,182,586
2. 생애주기별 · 지역 특화 일자리		3	24	103	106,324	1,990,157
3. 고부가가치 미래 일자리		3	18	50	6,236	837,809
4. 더 든든한 고용안전망		3	8	22	10,577	13,424



#### 4 민선7기 종합대책과의 연계성

- 민선 7기 일자리정책 로드맵의 추진전략 기초는 유지하되, 빠른 고용 회복을 위해 중점 분야를 재설정하고 추진전략 매칭



#### □ 민선 7기 종합계획과 '22년 일자리 공통목표의 연계성

- 전례 없는 국가적인 위기인 코로나19로 인한 경기침체 대응 위해 실현가능하고 고용회복에 총력을 기한 2022년도 일자리 목표 설정

구 분	고용률 (15~64)	취업자수 (15~64)	상용근로자수	고용보험 피보험자수
민선7기 종합계획('18년)	71.2%	1,568,000	957,000	647,000
↓				
2022년 목표(수정)	67.7%	1,438,000	909,000	667,000

## V

## 세부 실천과제

## 1

## 코로나19 고용충격 최소화

◇ 코로나19로 인한 고용 충격이 큰 취약계층 대상 일자리 확대와 민간 분야의 일자리 유지를 지원하여 공공부문의 일자리 버팀목 역할 강화

## ① 취약계층 일자리 확충 (6,952명)

- (공공근로 등) 경제적 취약계층에 대한 직접 일자리 사업 추진으로 고용회복의 마중물 역할 및 고용안전망 구축
  - \* 공공근로 470명, 지역공동체일자리 307명, 지역방역일자리 347명
- (자활근로) 저소득층(조건부 수급자, 자활특례, 일반수급자 등)에게 근로 기회를 제공하여 빈곤해소 및 자립 지원
  - \* 추진기관 : 23개소(군·구 9, 지역자활센터 11, 복지관 등 3), 인원 : 4,000명
- (장애인) 취업 취약계층인 장애인에게 일자리를 제공하여 사회참여 기회 확대, 소득보장 지원, 근로 연계 활성화 등 도모
  - \* 사서도우미, 행정도우미, 시각장애인 안마사, 발달장애인 요양보호사 보조
- (사회적 경제) 사회적 기업·마을기업·협동조합 재정지원 및 판로·금융 등 간접지원 확대를 통한 일자리 창출
  - \* 사회적기업 일자리창출사업 지원(80개 기업, 350명)
  - \* 마을기업 발굴 및 지원(1~5천만원), 온·오프라인 유통채널 연계 강화, 공공판로 지원

## ② 공공 주도 일자리 강화(1,568명)

- 군·구 특성과 환경을 반영한 상향식 접근 방식으로 현장 중심의 창의적·혁신적 시·군·구 상생협력 일자리사업 추진
  - \* 민간 어린이집 조리사 지원사업(미추홀구), 찾아가는 성평등교육 강사 양성(부평구), 1인 방송 인큐베이션 운영(연수구) 등 9개 군·구, 17개 사업
- 지방공기업의 신규 채용을 신속하게 추진하여 청년 실업 해소
  - \* 인천교통공사 78명, 인천도시공사 48명, 인천환경공단 34명 등

### ③ 민간 고용창출 마중물 조성 (503명)

- 중소기업의 글로벌 마케팅과 지식재산·디자인 지원강화를 통해 중소기업의 애로사항 해소 및 기업 경쟁력 제고
  - (해외판로) 해외 전시회, 해외시장 개척단 지원 등(3개분야 3,200개사)
  - (특허·지식재산) 중소기업의 지식재산(IP) 권리화, 디자인 지원 등
  - (스마트공장 보급) 생산공정 개편 등 제조업 고도화(30억원)
- 성장 잠재력과 기술력이 우수한 기업을 발굴·육성·지원하여 고용 창출 가능성 제고 및 지역경제 활력 도모
  - (글로벌 강소기업) 해외 마케팅 지원, 국비 지원 R&D 사업 참여시 우대
  - (인천시 선정 우수기업) 경영안정자금 금리 지원, 세무조사 유예
- 고용이 활발한 중소기업을 적극 발굴·지원하는 일자리창출 우수 기업 인증을 통해 고용창출을 장려하고 지속적인 성장 지원(20개사)

### ④ 경영회복 신속 지원(중소기업·소상공인) (5,234명)

- 코로나19로 극심한 피해를 입은 소상공인을 대상으로 경영안정자금 및 노란우산공제 가입 장려금 지원을 통해 사회 안전망 강화
  - (경영안정자금) 소상공인 생활안정 및 폐업방지를 위한 금융지원
    - \* 코로나19 피해소상공인 특례보증(7개 사업 / 10,000건 / 2,025억원 융자)
  - (노란우산공제) 폐업 등 위기시의 생활안정과 사업재기를 위하여 노란우산 공제가입 장려금 지원(15,959명 / 월2만원, 최대 12회)
- 중소기업육성자금 지원사업 지원 한도액 및 업종 확대를 통해 중소기업의 경영회복과 혁신성장 지원
  - (조성규모) 경영안정자금 1조원, 구조고도화자금 400억원
  - (지원대상) 제조업, 제조업 관련 서비스업, 관광업 등
    - \* 영세기업 최저 지원 한도 확대, 신규업종 확대(국가보훈대상자 기업업체)
- 전통시장 시설개선지원 및 지역 고유자원과 연계한 특성화 육성을 통해 전통시장 활성화
  - \* 시설현대화 등(32개 사업, 54억원), 특성화 육성(11개소, 43억원)

## 2

## 생애주기별·지역특화 일자리

◇ 지역 특화 일자리(항공, 뿌리, 관광) 및 대상별 맞춤형 지원 강화

1] **全 생애 일자리 강화 (66,514명)**

- (청년) 구직→취업→재직 단계별 맞춤형 지원 및 구직포기자 등의 비경황 인구 유입을 최소화하기 위해 일·경험 기회 확대
  - (구직청년) 청년들의 활동공간인 청년센터마루\* 확대 운영 및 미취업 청년 구직활동 지원(드림체크카드사업 월 50만원, 6개월, 640명)
    - \* '21년 3개소(미추홀, 동구, 부평구) → '22년 5개소 (서구, 강화군 추가)
  - (취업준비) 맞춤 진로 상담·구직 스킬 코칭과 일·경험 지원 확대를 통해 청년 취업률 제고
    - \* 우수기업 맞춤형 일·경험 30명, 지역성장 도약기업 청년일자리 72명, 스마트혁신기업 청년일자리 67명, 디지털 무역 전문인력 양성 40명, 인천 지역전략산업 청년일자리(230명, 신규)
  - (재직청년) 드림For청년통장(700명)지원 및 드림포인트 지원(1,000명, 연 120만원)을 통해 청년재직자의 복지 증진 및 장기근속 유도
  - (청년월세 특별지원) 코로나 19 장기화로 경제적 어려움을 겪는 청년층의 주거비 부담 경감을 위해 월세 지원
    - \* (지원내용) 1인 월 20만원(최대 240만원), (지원규모) 3,000명 133억원
- (여성) 경력단절여성의 노동시장 복귀를 지원하고 재직여성의 경력 이음 지원을 통해 사회적 참여 기회 확대
  - (종합 고용서비스) 취업상담, 직업교육훈련, 취업알선, 사후관리 등 원스톱서비스로 취·창업 서비스 강화
  - (직업 훈련) 취업희망 여성의 직업능력 향상과 일자리 연계를 위한 직업훈련 운영. 특히 기업요구에 적합한 맞춤형 여성인력 양성
    - \* (자격증반) 7개 시설, 120과정, 5,145명 교육
  - (여성친화기업 인증\*) 여성고용 확대와 일과 가정이 양립할 수 있는 고용문화 확산
    - \* 10개 기업 선정 : 환경개선사업비(최대 1,000만원) 및 채용장려금(최대 200만원) 지원

- (신중년) 노후 설계·준비 지원 및 일하고 싶은 신중년의 취업 지원
  - (공공 분야) 전문성, 경력 퇴직자를 공익사업에 지원(신중년 경력활용, 38명) 및 비영리단체, 사회적기업 등 업무 지원(신중년 사회공헌, 250명)
  - (민간) 정년퇴직자의 중소기업 고용 촉진을 통해 생활안정 도모 및 중소기업 인력난 해소(정년퇴직자 고용연장 중소기업 지원사업\*)
    - \* 근로자 1인당 월 30만원, 최대 1년간 기업 지원(349명, 7억원)
  - (50+ 경력개발사업) 노인의 미래설계 지원(교육 1,420명)
    - \* 제2경력 개발(850명), 50+커뮤니티활성화 지원(520명), 제취업지원서비스사업(50명)
- (노인) 공공 노인일자리를 통해 활기찬 노후생활 지원
  - (노인일자리) 사회서비스형, 민간형 일자리 발굴 · 확대
    - \* 학교안심 방역사업(교육청 협업), 재택치료 방역사업, 시니어드림스토어 확대, 시니어금융업무지원 사업 등

## 2 지역특화형 일자리 활성화 [17,451명]

### 항공 산업

- (발전 전략) 인천국제공항을 중심으로 항공 연계 산업을 통한 글로벌 항공도시 인천 구현 및 양질의 일자리 창출
  - 인천공항 연계 복합단지 조성 및 4단계 확장을 통해 지역경제 활성화
  - 항공산업 활성화를 위한 항공정비산업 클러스터 조성
    - \* (부지면적) 164만㎡, (총사업비) 약 4,038억원, (개발계획) 격납고, 정비 계류장 등
- (HUG&HUB 인천) 항공산업과 공항경제권의 위기를 주력산업과 신성장산업으로 포용하는 상생의 일자리플랫폼 구축
  - (에어(Air)잡(Job)센터) 공항경제권 특화 일자리센터 운영(180명)
  - (미래성장 일자리창출) 3D프린팅 제조공정 지원(30명), 청년MRO 교육(50명)
- (인재육성) 항공산업 교육훈련 체계를 구축하여 인재양성 기반 마련
  - \* 3D 프린터 기반 제조 엔지니어 양성과정(30명), 항공정비전문가 양성과정(40명)

## 뿌리 산업

- 기계, 자동차, 전자부품 등의 제조업 필수 기반 산업인 뿌리산업의 고도화를 통한 지속가능한 고용창출 선순환 구조 확립

\* 고용안정 선제대응 패키지(뿌리산업 맞춤형 취업지원, 경력형성 장려금 등 8개 사업), 디지털 뿌리명장 교육센터

## 마이스·관광산업

- 마이스산업 컨설팅 강화(4개 분야→7개 분야)를 통해 지속가능한 민관 마이스 협력사업을 확대·발굴

\* 인천 마이스업체 청년 인턴십(27명), 마이스스타트업 육성(31개사)

- 관광사업 회복 지원 및 수요자 중심의 관광인프라 조성

\* 관광분야 중소기업 육성자금 융자 지원(100억원), 웰니스 관광지 선정 및 육성 활성화(15개소)

## 3 인천형 사회서비스 확대로 일자리 지원 (22,359명)

### 돌봄 분야

- (영유아) 인천형 공동육아시설 및 공보육 인프라 확충을 통한 영유아가 행복한 양육친화도시 건설

\* 아이사랑꿈터 신규 설치(20개소), 인천형어린이집 신규지정(20개소)

- (아동) 안심하고 믿고 맡기는 아동 돌봄 환경 조성 및 성장지원을 통한 아동친화도시 조성

\* 다함께 돌봄센터 신규 확충(10개소), 지역아동센터운영지원(175개소)

- (장애인) 일자리 제공을 통한 사회참여 확대와 장애인을 위한 활동지원서비스를 제공하여 장애인의 자립생활 지원

\* 장애인 일자리지원사업(971명), 장애인활동지원(5,481명)

- (노인) 취약 노인에게 적절한 돌봄서비스를 제공하여 노인의 건강 유지·악화 예방 및 안정적인 노후생활 보장

\* 기초정신건강복지센터 지원(198명), 방문건강관리사업(100명)



## 건강 분야

- 취약계층(독거노인, 정신질환자)뿐만 아니라 일반 지역주민 대상 건강 관리 서비스 제공을 통한 삶의 질 제고
  - \* 노인맞춤돌봄서비스(25개소), 독거노인·장애인 응급안전안심서비스(7개소)
- 난임 극복 및 임신·출산 후 스트레스 경감, 정서적 안정 및 정신 건강 증진을 위한 서비스 제공을 통한 일자리 창출
  - \* 광역 난임·우울증 상담센터 운영(1개소), 산모·신생아 건강관리 지원 사업(65개소)

## 문화·체육 분야

- (문화) 문화재 보존 관리를 통해 문화적 가치 유지 및 공공도서관 개관시간 연장을 통해 문화향유 기회 확대
  - \* 국가 및 시 지정문화재 안전경비인력 배치(18개소, 40명), 공공도서관 개관연장(28개소, 65명)
- (체육) 생활체육지도를 통해 주민들에게 체계적인 생활체육 서비스 제공으로 시민의 건강 증진
  - \* 생활체육지도자 배치(107명), 장애인체육지도자 배치(70명)

## 환경 분야

- 공공 일자리를 통해 자연자원의 보호 및 산림재해 예방 등 환경 분야 서비스 제공
  - \* 지역주민 고용 해안쓰레기 수거·처리(520명), 공원분야 일자리(공원경비, 초화 식재, 양묘 생산 등 243명), 산림재해 일자리사업(164명) 등

## 공공행정 분야

- (교통) 준공영제 재정지원으로 시내버스 이용객에 대한 서비스 향상으로 對 시민 교통편의 증진 및 운수종사자의 처우 개선
  - \* 준공영제 참여현황: 33개사, 183개 노선(1,903대 / 4,662명)
- (공공부문) 가정 수질 관리, 청사 관리 등 공공부문의 원활한 행정 서비스 제공을 위한 인력 채용
  - \* 인천위터케어 추진(44명), 시설환경 정비(140명)

## 3

## 고부가가치 미래 일자리

- ◇ 인천형 뉴딜과 연계하여 유망 산업(바이오, 디지털, 그린 등) 육성을 통해 양질의 민간 일자리 창출 여건 조성 마련

## 1 인천형 뉴딜을 통한 혁신 일자리 발굴 (1,154명)

## 바이오 산업

- 바이오·헬스케어 분야 국내외 기업 유치 및 인프라 조성으로 바이오 클러스터 확대 조성
  - K-바이오랩 허브\* 예비타당성 조사통과 지원

## &lt;K-바이오랩허브 개요&gt;

- ▶ 기간 : '22.1.~'25.12 (구축) '23~'25년 / (운영) '26년~
- ▶ 구축위치 : 연세대학교 국제캠퍼스 54,545m<sup>2</sup>(16,500평)
- ▶ 사업내용 : 생명공학 분야 창업기업 특화지원 인프라 구축
- ▶ 사업비 : 5,400억원(국비 3,052, 시비 2,076, 민자 271)
- \* 분담비율: 국비 57% :시비 38%, 민자 5.0%

- 백신·원부자재 생산 및 백신제조 개발공정 인력양성(120명)
- 바이오의약 원부자재 공급시설 유치(싸이티바, '22.6), 유전자 기반 치료제·백신 생산시설 착공(삼성바이오로직스, '22.6)

## 로봇·자동차 산업

- (로봇) 로봇랜드 조성 및 앵커기업 유치 등을 통해 로봇산업 혁신 클러스터 조성
  - \* 로봇산업 혁신성장 지원(스타트업 육성 10개사, 사업화 지원 25개사)
- (자동차) 미래차 기술 전환 지원 및 미래차 부품산업 육성 지원을 통한 인천 자동차산업 기술고도화 및 일자리 창출
  - \* 자율주행 기업 및 대학 R&D 투자 지원, 미래차 핵심 부품·기술개발 지원 등



## 디지털 산업

- **(SW·AI 산업) SW·AI융합 기술혁신 기반 생태계 조성**을 통해 관련 산업을 인천의 새로운 성장 중심축으로 육성
  - \* SW 진흥단지조성 신청(6월), 글로벌스케일업 캠퍼스 운영(6개사업)
- **(SW 미래채움) SW코딩 전문강사 양성(70명), 및 찾아가는 SW코딩 교육 실시(3,000명)**를 통해 SW 분야 인재양성 기반 마련

## 문화콘텐츠

- **(XR콘텐츠산업) 인천 전략산업 XR 플랫폼 구축·운영 및 기업성장 지원**
  - \* XR 전문인력 양성(80명), 실증 및 개발지원 콘텐츠 제작지원
- **(인천 콘텐츠코리아 랩) 문화콘텐츠 창작자 양성 프로그램 운영**을 통한 일자리 창출
  - \* 프로그램 운영(19개), 창작자 양성(650명)
- **(청년 콘텐츠 우수인재 양성) 콘텐츠 제작교육, 해커톤 챌린지, 일자리네트워킹**을 통하여 융합적인 인재 양성
  - \* 청년콘텐츠 우수인재 양성(25명)

## 녹색 산업

- **(인천에코사이언스파크 강소연구개발특구 조성) 환경산업 혁신 성장**을 통한 지역경제 활성화 기여
  - \* 강소특구전문가회의(2월), 연구개발특구위원회심의·의결(4월), 강소연구개발특구 지정(상반기)

### <사업 개요>

- ▶ 기간 : '22.1.~'25.12 (구축) '23~'25년 / (운영) '25년~
- ▶ 위치 : 서구 오류동(신규, 2지구)·경서동 일원(기존, 1, 3지구, 환경산업연구단지 외)
- ▶ 면 적 : 2.62km<sup>2</sup> (인천대학교 0.77km<sup>2</sup>, 배후공간 1.85km<sup>2</sup>)
- ▶ 수행기관 : 연구개발특구진흥재단, 인천대
- ▶ 사업비 : 192억원(국비 160, 시비 32)
- \* 경제적 파급효과(부가가치 유발효과 7,826억원, 고용유발효과 8,955억원 등)

## 산단 대개조

- 노후 산업단지의 부정적 이미지개선과 산업단지의 대개조를 통한 혁신성장과 일자리 문제해결의 기반 마련

\* 세부사업

사 업 명	총사업비	사업기간
계	1,006억원	
산단 산업문화공간 대개조(3개사업)	12억원	2022~2023
산단대개조(6개사업)	372억원	2020~2023
스마트 그린산단(5개사업)	622억원	2020~2023

## ② 스타트업 생태계 조성을 통한 일자리 강화 (1,444명)

- (드림업 밸리 조성사업)

- 혁신적인 창업 주체들이 열린공간에서 교류·협업하며, 창업의 꿈을 키우며 성장하는 「인천형 창업 허브」 조성
- (추진일정)

실시설계	공사착공	운영계획 수립 및 조례제정	공사 준공
'21.5. 완료	'22.4월	'22.4.~'22.12.	'24.7.



- ▶ 규모: 창업지원주택 158호, 창업지원시설 11,042 m<sup>2</sup>
- ▶ 주요시설:코워킹스페이스, 북카페, IR미디어룸, 사무공간, 미팅룸, 세미나실, 캠퍼스룸, 스튜디오, 수면실 등
- ▶ 주요내용: 창업'벤처기업,기관,대학 등 창업주체들의 교류'협력 공간
- ▶ 사업비: 727억원(국비 243, 시비454)

- (인천 스타트업파크 운영)

- 창업자가 투자자, 대기업, 대학·연구기관 등과 열린 공간에서 자유롭게 소통·교류하며 성장할 수 있는 “혁신 창업 클러스터 구축”

\* 4개 분야 16개 프로그램 운영을 통한 육성 지원 및 스타트업파크 시설 관리

○ (성장단계별 프로그램 지원)

- (창업보육센터) 예비·신규 창업자에게 입주공간 제공 및 지원(5개소)
- (지피지기 투자유치) 창업 3년 이내(22개사), 투자유치를 위한 기업진단 및 전략수립, 창업기업 R&D컨설팅
- (초기창업 패키지) 창업 3년 이내(58개사), 투자유치를 위한 기업진단 및 전략수립, 창업기업 R&D컨설팅·엑셀러레이팅
- (창업도약 패키지) 창업 3~7년(31개사), 사업화지원, 공동·특화프로그램

○ (펀드 조성) 정부 모태 펀드와 민간 자본을 활용하여 지역 내 투자 생태계 활성화로 신성장 산업의 창업·성장 촉진

- 기술역량과 성장잠재력을 갖춘 중소·벤처기업(SW 융합분야 포함)에 대한 안정적인 자금지원 체계를 마련하여 글로벌 스타기업 육성

〈'22년도 조성계획〉

총 계		인천혁신모펀드		인천성장펀드		인천창업펀드	
결성목표액	시출자액	결성목표액	시출자액	결성목표액	시출자액	결성목표액	시출자액
2,030억원	180억원	1,500억원	150억원	200억원	10억원	330억원	20억원

③ IFEZ 글로벌 신산업 일자리 확대 (3,638명)

○ 파라다이스시티, 인스파이어 복합리조트의 조성 지원을 통한 복합 리조트 집적화로 지역경제 활성화 및 대규모 일자리 창출

\* 파라다이스시티의 안정적 운영 지원, 인스파이어 복합리조트 공사 진행 지원

○ 금융 비즈니스 거점지역 육성 및 글로벌 유통산업 메카 조성을 통해 지속가능한 일자리 창출

\* 하나드림타운 조성(그룹 HQ 착공 2월), 청라신세계 복합쇼핑몰(공사中)

○ 제3연륙교 건설로 정주여건 개선 및 시민편의 중심의 국제도시 기반시설 확충

\* (사업구간·규모) 중구 중산동 ~ 서구 청라동 L=4.68km, B=30m, (총사업비) 6,500억원

4

더 든든한 고용안전망

- ◇ 국민취업지원제도 연계 등 고용서비스 강화를 통해 시민의 취업기회를 확대하고, 차별없는 고용문화 확산 및 근로여건 개선으로 일하기 좋은 일터 조성

1 일자리 New 거버넌스 재정립

- 각계각층과의 적극적인 소통을 통한 실질적인 일자리 창출과 일자리 질 개선에 기여할 수 있는 일자리 정책 발굴·심의

\* (분위원회) 30명, (분과위원회) 5개분과, 각 15명 이내, (특별위원회) 12명

〈일자리정책 발굴 절차〉

의제발굴(분과위원회)→의제 정책화(분과위원회, 소관부서)→정책 심의·조정(일자리위원회)→정책집행(소관부서)→피드백(일자리위원회, 분과위원회)

- 전략 사업별 New 거버넌스 운영을 통해 유관기관의 역량을 활용, 집단지성 결집 및 정책 사각지대 해소

\* 노인일자리 민·관 협의체, 산업단지 대개조, 바이오헬스벨리협의체 등

2 고용서비스 인프라 혁신 (10,268명)

- 한국형 실업부조인 「국민취업지원제도」와 연계 및 협업을 통해 저소득 취업취약계층의 구직·생활 안정 지원

- (참여자 모집) 국민취업지원제도 참여대상자 모집 및 고용센터 연계

- (취업지원) 인천일자리종합센터를 통한 일자리 알선 및 사후관리 제공

- 구직자에 대한 입체적 취업지원과 기업의 적기 인재채용 지원

- (일자리종합센터) 구인구직 맞춤상담, 알선(32,000명, 동행면접 100회)

- (잡스(job's) 인천) 심화 취업컨설팅, 멘토링, 현직자 특강 등

\* 영종지역 일자리지원 환경 개선을 위한 잡스 영종 개소(9월 예정)

- (일자리희망버스) 찾아가는 일자리서비스 제공, 전문상담 정책 안내

- 기업의 채용여건과 시민의 취업수요를 반영한 특화 일자리 행사로 일자리 미스매치 완화

- (일자리박람회) 구인기업 · 구직자 모집 · 매칭, 화상면접관 운영 등
- (채용설명회) 공기업 및 우수 민간기업 소개와 채용 설명회 개최
- **일자리 포털을 활용한 지역내 산재되어 있는 각종 취·창업 정보를 한곳에 통합하여 시민중심의 맞춤형 일자리 정보 제공**
  - \* 일자리포털 메인 화면 개편 및 메뉴 재구성('22.1~9월)
- **인천만의 특화된 산업별 교육과정 운영을 통한 재직자의 근로능력 향상 및 구직자의 취업지원**
  - \* 교육 : 86개 과정 2,692명(재직자 2,405명, 구직자 287명)

### 3 더 일하기 좋은 환경 조성 (309명)

- **근로환경 개선과 노동 권익보호 체계 구축을 위한 노동권익센터 설치·운영**
  - \* 센터 개소('22.7월), 규모(약 179.7㎡, 사무실, 상담실, 회의실 등)
- **환경개선을 통한 근무 인프라 수준 제고 및 워라벨 문화 확산**
  - (근무여건) 청년고용 우수 중소기업 근로환경 개선(44개사) 및 중소기업 근로자 기숙사 임차 지원(303명)
  - (일·생활 균형) 가족친화 인증기업 지정(210개소) 및 참여 유도
- **거점별 근로자 종합문화복지센터 건립을 통해 근로자와 지역 주민의 사회문화적 생활 지위 향상과 복지 증진**

구 분	검단 복합문화센터	가좌 복합문화센터
총사업기간	2021 ~ 2023년	
위 치	서구 오류동 1657-1	서구 가좌동 484-7
규 모	대지2,018.5㎡, 연면적4,250㎡ (지하1층, 지상4층)	대지2,292.2㎡, 연면적 5,400㎡ (지하2층, 지상4층)
총사업비	136억원(국24, 군특10, 기금12, 시90)	137억원(군특41, 기금12, 시84)
주요시설	교육.복지공간, 생활문화센터, 국민체육센터, 작은도서관 등	

\* 검단복합문화센터('22.9월 공사착공), 가좌복합문화센터('22.8월 공사착공)

## VI

## 일자리정책 이행계획

## 1

## 이행 점검체계

## □ 이행상황 주기적 점검을 통한 성과 관리

- (官) 주기적인 추진상황 점검 및 일자리 창출을 위한 체계적인 지원을 통해 인천시청의 일자리대책본부(長 : 행정부시장, 위원 : 실·국장) 운영
  - 실천과제별 추진부서의 이행상황 점검(분기별)
  - 성과계약시 일자리 창출 실적(달성도, 노력도) 평가지표에 반영
- (民) 제2기 일자리위원회 출범으로 다양한 일자리 분야의 인적자원과 소통하여 양질의 일자리 확보 및 체계적 운영방식 구축

운영기간	▶ 2022. 3월 ~ 2023. 3월(제2기)
회의개최	▶ 정기회의(분기 1회), 분과회의(월1회, 연10회)
회의 논의방식	▶ 현안 위주 구체적 안건 중심 논의
의제 선정방식	▶ 11월중 본위원회 토론을 통한 익년도 사전의제 선정
안건 관리방식	▶ 관리카드 관리+현장방문 등 병행
위원회역할	▶ 본위원회 : 주요정책 심의조정 + 사업점검·개선 ▶ 분과위원회 : 의제발굴 + 소통 등

- (일자리사업 컨설팅) 市 자체 예산으로 추진하는 일자리사업에 대한 전문가 컨설팅(고용노동부)을 통해 일자리 사업의 성과 향상 및 효율화

## □ 우수사례 확산 및 인센티브 제공

- 일자리 창출에 기여한 부서 및 기관, 민간기업 등의 우수사례 발굴을 통해 성공모델 확산 및 인센티브 제공
  - \* 일자리 창출 유공(공무원, 민간인) 인천광역시 표창 수여
- 군·구와 일자리 사업 유기적 협력 체계를 위한 “군·구 행정실적 종합평가”에 일자리사업(청년활동지원사업) 평가 반영

2

재원조달계획

(단위 : 백만원)

정책 분야	추진전략 (13개)	실천과제(64개)	목표	사업비					추진부서	
				합계	국 비	시 비	군구비	민 자		
합 계			137,394	4,023,976	512,455	507,285	141,136	2,863,100		
㉠ 코로나19 고용 충격 최소화			14,257	1,182,586	65,146	96,699	18,407	1,002,334		
	①취약계층 일자리 확충	(1)저소득층 실업자 일자리 지원	1,124	7,054	860	3,680	2,514	0	사회적경제과	
		(2)장애인 일자리 창출	1,008	29,389	8,342	11,240	9,807	0	장애인복지과	
		(3)자활 근로 확대	4,000	50,866	45,061	3,935	1,870	0	복지정책과	
		(4)사회적경제조직 지속가능한 생태계 조성	820	7,339	5,065	1,674	600	0	사회적경제과	
	②공공 주도 일자리 강화	(1) 시·군·구 상생 협력 일자리 사업추진	206	2,707	0	1,850	857	0	일자리경제과	
		(2) 공무원, 공기업 채용	1,362	5,090	0	3,890	0	1,200	인사과 재정관리담당관 교통정책과 관광진흥과 환경기후정책과 소방본부	
	③ 민간고용창출 마중물 조성	(1)글로벌 마케팅 및 수출 인프라 확충 지원	62	5,025	0	5,025	0	0	산업진흥과	
		(2)스마트공장 보급 확대	286	3,000	0	3,000	0	0	산업진흥과	
		(3)산업단지 고도화 추진	55	6,600	3,300	3,300	0	0	산업진흥과	
		(4)중소기업 지식재산 및 디자인 지원 강화	100	7,587	2,518	4,629	440	0	산업진흥과	
		(5)우수기업 발굴 및 육성 지원	0	728	0	728	0	0	산업진흥과 일자리경제과	
	④ 경영회복 신속 지원 (소상공인, 중소기업)	(1)중소기업 자금 지원	4,888	1,040,000	0	40,000	0	1,000,000	산업진흥과	
		(2)소상공인 경영안정 지원	257	6,750	0	6,750	0	0	소상공인정책과	
		(3)전통시장 경쟁력 강화	89	10,451	0	6,998	2,319	1,134	소상공인정책과	
	㉡ 생애주기별·지역특화 일자리			106,324	1,990,157	357,796	353,799	104,854	1,173,708	
		①전생애 일자리 강화	(1)청년 일자리 탐색 및 일경험 지원	3,893	32,997	9,035	19,622	3,455	885	일자리경제과 국제협력담당관 청년정책과 산업진흥과 데이터혁신담당관
			(2)맞춤형 여성일자리 지원	15,499	5,942	2,921	2,808	1	212	여성정책과
			(3)지속가능한 어르신 좋은 일자리 창출	46,356	177,079	85,835	49,252	41,992	0	노인정책과 재정관리담당관 문화예술과
(4)신중년 일자리사업 강화			637	1,732	300	1,432	0	0	노인정책과 일자리경제과	
(5)다문화 일자리 기회 확대			129	3,782	1,772	1,020	990	0	가족다문화과	
②지역특화형 일자리 활성화		(1)항만 물류산업 경쟁력 강화	21	3,640	188	1,256	0	2,196	해양항만과	
		(2)고용안정 선제대응 패키지 지원사업	2,394	8,866	6,104	2,496	266	0	일자리경제과	
		(3) 지역혁신프로젝트	245	1,160	928	232	0	0	일자리경제과	
		(3)인천공항 경제권 구축	14,100	1,159,341	1,950	750	0	1,156,641	일자리경제과 항공과 서비스산업유치과	
		(4)마이스 생태계 조성	95	1,155	338	758	0	59	마이스산업과	



정책 분야	추진전략 (13개)	실천과제(64개)	목표	사업비					추진부서
				합계	국 비	시 비	군구비	민 자	
③ 인천형 사회서비스 확대를 일자리 지원		(5)관광산업 경쟁력 강화	346	18,636	1,100	3,571	250	13,715	관광진흥과 해양환경과
		(6)원도심 활성화를 통한 일자리 창출	250	29,431	24,237	5,194	0	0	수산과
		(1)장애인 분야	5,560	145,217	101,653	21,782	21,782	0	장애인복지과
		(2)노인 분야	866	18,800	13,024	2,822	2,954	0	노인정책과
		(3)건강 분야	602	14,609	10,147	2,503	1,959	0	건강증진과 보건의료정책과
		(4)영유아 분야	8,601	161,230	84,388	52,279	24,563	0	위생정책과 영유아정책과
		(5)아동 분야	212	6,498	3,510	1,494	1,494	0	육아지원과 아동청소년과
		(6)여성 분야	4	124	87	37	0	0	여성정책과
		(7)청년 분야	55	2,471	1,262	669	540	0	복지서비스과 청소년정책과
		(8)문화 분야	130	4,223	1,507	1,181	1,535	0	도시관광정책과 문화유산과
		(9)체육 분야	177	6,366	2,631	2,580	1,155	0	체육진흥과
		(10)환경 분야	1,008	17,670	3,807	12,458	1,405	0	녹지정책과 공원조성과 해양환경과 대기보전과 보건환경연구원
		(11)교통 분야	4,687	151,851	0	151,851	0	0	버스정책과
		(12) 공공, 행정서비스	457	17,337	1,072	15,752	513	0	상수도사업본부 자치행정과 소방본부 재정관리담당관 스마트시티과 투자유치기획과 복지서비스과
③ 고부가가치 미래 일자리			6,236	837,809	83,171	49,865	17,715	687,058	
① 인천형 뉴딜을 통한 혁신 일자리 발굴		(1)투자유치 활성화	411	20,261	0	261	0	20,000	투자창업과 바이오신산업과 서비스산업유치과
		(2)4차 산업 육성	10	637	0	637	0	0	미래산업과
		(3)세계 롤모델, 바이오 클러스터 조성	150	2,400	0	2,400	0	0	바이오신산업과 미래산업과
		(4)융합기술을 통한 PAV 핵심기술 개발	0	5,000	0	3,000	2,000	0	산업진흥과
		(5)로봇분야 창업 및 일자리 지원	0	2,300	0	2,300	0	0	미래산업과
		(6)자동차부품산업 육성 지원	40	2,000	0	2,000	0	0	미래산업과
		(7)뷰티산업 육성 지원	0	1,000	0	1,000	0	0	미래산업과
		(8)SW·AI산업 진흥 지원	260	4,297	1,050	3,247	0	0	미래산업과
		(9)문화콘텐츠 산업 육성	208	5,950	1,880	4,070	0	0	문화콘텐츠과 문화예술과
		(10)산단대개조	15	15,820	9,550	2,100	0	4,170	산업진흥과
		(11)녹색산업 육성	60	11,300	6,000	2,400	0	2,900	환경기후정책과
		(11)희소금속산업 육성	0	3,230	2,240	990	0	0	산업진흥과
	②스타트업 생태계 조성 통한 일자리 강화	(1)창업 인프라 확대 지원	309	33,452	12,044	19,779	27	1,602	투자창업과 스마트시티과
		(2)창업 단계별 지원 확대	1,121	51,858	30,505	5,571	15,600	182	투자창업과 청년정책과
		(3)귀농, 귀촌 육성	14	635	437	110	88	0	농업지원과 농축산유통과
	③IFEZ 글로벌 신산업 일자리 확대	(1)복합리조트 집적화	10	0	0	0	0	0	서비스산업유치과
		(2)비즈니스 거점 지구 육성	2,634	564,988	19,465	0	0	545,523	서비스산업유치과
		(3)국제도시 기반시설 조성	994	112,681	0	0	0	112,681	영종청라계획과



정책 분야	추진전략 (13개)	실천과제(64개)	목표	사업비					추진부서
				합계	국 비	시 비	군구비	민 자	
④ 더 든든한 고용안전망 강화			10,577	13,424	6,342	6,922	160	0	
	①일자리 New 거버넌스 재정립	(1)일자리거버넌스 활성화	0	69	0	69	0	0	일자리경제과
		(2)데이터기반의 열린 일자리 행정	0	0	0	0	0	0	일자리경제과
	②고용서비스 인프라 혁신	(1)일자리 서비스 지원 기반 강화	10,068	1,715	0	1,555	160	0	일자리경제과
		(2)산업 맞춤형 교육훈련 실시	200	3,354	3,189	165	0	0	일자리경제과
		(3)미래 일자리 탐색 지원	0	124	0	124	0	0	일자리경제과
		(4)시민사이버 교육 자격증 과정 운영	0	318	0	318	0	0	평생교육담당관
	③더 일하기 좋은 환경 조성	(1)노동존중 정책 실현	6	5,959	3,153	2,806	0	0	노동정책담당관
		(2)근로여건 개선	303	1,885	0	1,885	0	0	노동정책담당관 일자리경제과 청년정책과 가족다문화과

## 참고

## 관련통계(지역내 총생산, 사업체조사결과, 취업자 현황)

### □ 지역내 총생산

(단위: 조원, %, %p)

주요지표		2018	2019 (A)	2020 <sup>p</sup> (B)	증감(B-A)
지역내총생산 및 지출(명목)		88.7	90.0	90.0	0.0
(전국대비 비중)		4.7	4.7	4.7	0.0
• 경제성장률		0.7	1.8	-2.9	-4.7
생산	농림어업	1.4	10.2	-3.0	-13.2
	광업·제조업	-1.6	-3.2	1.6	4.8
	전기가스증기업	-11.5	3.3	-5.2	-8.5
	건설업	-7.6	-0.6	19.8	20.4
	서비스업	4.6	4.4	-6.7	-11.1
지출	민간소비	3.5	2.8	-4.1	-6.9
	정부소비	5.5	8.6	4.2	-4.4
	건설투자	-10.3	2.3	20.9	18.6
	설비투자	4.8	5.0	3.4	-1.6
	지식재산생산물투자	4.8	-0.3	2.2	2.5
생산구조 <sup>1)</sup>	농림어업	0.3	0.3	0.3	0.0
	광업·제조업	27.4	25.5	25.8	0.3
	전기가스증기업	3.3	3.3	3.7	0.4
	건설업	6.2	6.3	7.7	1.4
	서비스업	62.9	64.5	62.4	-2.1
지출구조 <sup>2)</sup>	민간소비	53.3	54.1	52.5	-1.6
	정부소비	17.2	18.7	19.6	0.9
	건설투자	15.9	16.4	20.0	3.6
	설비투자	10.2	10.9	11.4	0.5
	지식재산생산물투자	5.8	5.8	6.0	0.2
지역총소득(명목)		92.2	96.8	95.4	-1.4
(전국대비 비중)		4.8	5.0	4.9	-0.1
(지역내총생산 대비 수준)		103.9	107.5	105.9	-1.6
소득구조 <sup>3)</sup>	피용자보수	52.2	53.1	53.8	0.7
	영업잉여 및 재산소득	17.5	17.0	15.6	-1.4
	순생산 및 수입세	10.4	9.8	9.9	0.1
개인소득 <sup>4)</sup> (명목)		54.8	57.6	59.4	1.8
(명목증감률)		4.9	5.1	3.1	-2.0

자료 : 통계청, 지역소득잠정치(2021년 12월) 발표

1) 총부가가치(기초가격, 명목)=100 2) 지역내총생산에 대한 지출(명목)=100 3) 지역총소득(명목)=100

4) 가계 및 가계봉사 비영리단체 총처분가능소득

※ 2)지출구조와 3)소득구조는 순이출, 고정자본소모 등이 제외되어 지역별 합계가 100이 안됨

## □ 지역 사업체 조사 결과(2019년도)

(단위: 명, %)

산업별	사업체 수 (개)	종사자수	전년대비 증감		산업별 비율	
			사업체 수	종사자수	사업체 수	종사자수
전체 산업	206,244	1,092,494	3,751	22,040	100.0%	100.0%
농업, 임업 및 어업(01~03)	47	209	11	8	0.0%	0.0%
광업(05~08)	31	531	-1	-18	0.0%	0.0%
제조업(10~34)	25,190	244,352	-45	-3,009	12.2%	22.4%
전기, 가스, 증기 및 공기조절 공급업(35)	71	4,069	4	343	0.0%	0.4%
수도, 하수 및 폐기물 처리, 원료 재생업(36~39)	516	7,096	21	608	0.3%	0.6%
건설업(41~42)	6,463	56,774	185	1,209	3.1%	5.2%
도매 및 소매업(45~47)	46,874	147,971	-134	1,345	22.7%	13.5%
운수 및 창고업(49~52)	26,774	83,113	663	-1,572	13.0%	7.6%
숙박 및 음식점업(55~56)	37,321	114,801	1,278	3,504	18.1%	10.5%
정보통신업(58~63)	1,089	10,200	66	298	0.5%	0.9%
금융 및 보험업(64~66)	1,771	25,519	-31	-116	0.9%	2.3%
부동산업(68)	8,523	23,743	348	380	4.1%	2.2%
전문, 과학 및 기술 서비스업(70~73)	4,105	31,577	265	976	2.0%	2.9%
사업시설 관리, 사업 지원 및 임대 서비스업(74~76)	3,142	51,649	113	4,567	1.5%	4.7%
공공행정, 국방 및 사회보장 행정(84)	486	38,067	1	1,261	0.2%	3.5%
교육 서비스업(85)	8,553	76,559	232	2,824	4.1%	7.0%
보건업 및 사회복지 서비스업(86~87)	7,586	109,265	202	7,585	3.7%	10.0%
예술, 스포츠 및 여가관련 서비스업(90~91)	6,968	22,560	86	586	3.4%	2.1%
협회 및 단체, 수리 및 기타 개인 서비스업(94~96)	20,734	44,439	487	1,261	10.1%	4.1%

자료 : 통계청, 전국사업체 조사(10차 개정)

## □ 지역 취업자수 현황

(단위 : 천명)

산업별	2018.1/2	2018.2/2	2019.1/2	2019.2/2	2020.1/2	2020.2/2	2021.1/2
계	1,562	1,581	1,583	1,584	1,546	1,561	1,562
농업, 임업 및 어업(01~03)	6	8	15	19	14	16	10
광업(05~08)	0	0	0	0	0	1	1
제조업(10~34)	358	347	333	321	324	324	295
전기, 가스, 증기 및 공기조절 공급업(35)	4	3	3	2	2	3	2
수도, 하수 및 폐기물 처리, 원료 재생업(36~39)	8	9	7	8	9	8	12
건설업(41~42)	126	145	113	114	117	117	133
도매 및 소매업(45~47)	225	230	237	239	221	204	200
운수 및 창고업(49~52)	97	97	108	114	114	125	141
숙박 및 음식점업(55~56)	103	116	115	123	105	113	109
정보통신업(58~63)	37	40	43	46	44	43	49
금융 및 보험업(64~66)	46	52	51	53	48	50	49
부동산업(68)	29	31	36	32	31	32	29
전문, 과학 및 기술 서비스업(70~73)	53	52	56	52	56	50	57
사업시설 관리, 사업 지원 및 임대 서비스업(74~76)	108	93	92	102	107	107	111
공공행정, 국방 및 사회보장 행정(84)	45	43	46	38	39	49	43
교육 서비스업(85)	95	89	91	82	82	82	85
보건업 및 사회복지 서비스업 (86~87)	124	130	127	136	138	144	146
예술 스포츠 및 여가관련 서비스업 (90~91)	23	25	26	28	29	23	22
협회 및 단체, 수리 및 기타 개인 서비스업(94~96)	73	67	81	70	61	60	63
가구 내 고용활동 및 달리 분류되지 않은 자가소비 생산활동(97~98)	2	4	4	6	6	9	6
국제 및 외국기관(99)	0	0	1	1	0	1	1

자료 : 통계청(KOSIS), / 지역별 고용조사