

2019 회계연도

# 결산서 첨부서류



## || 목 차 ||

(1) 2019년도 총수입 및 지출액 증명 .....	3
(2) 전년대비 세입·세출결산 현황 .....	9
(3) 자원별·경제성질별 결산액 .....	21
(4) 세입금 결손처분 현황 .....	25
(5) 세입금 미수납액 현황 .....	31
(6) 세입금 환급 현황 .....	41
(7) 기능별·성질별 결산현황 .....	51
(8) 보조금 집행현황 및 반납명세서 .....	179
(9) 주요사업 추진현황 .....	387
(10) 세입·세출외현금 종류별 현재액 .....	399
(11) 지방채 발행보고서 .....	477

(12) 보증채무 현재액 .....	481
(13) 계속비 결산명세서 .....	485
(14) 다음연도 이월사업비 현황 .....	535
(15) 수입대체경비 사용명세서 .....	599
(16) 공유재산증감 및 현재액보고서 .....	603
(17) 물품증감 및 현재액보고서 .....	609
(18) 지방공기업에 대한 출자출연보고서 .....	615
(19) 지방자치단체 출자·출연기관에 대한 출자출연보고서 .....	621
(20) 지방세 지출보고서 .....	633
(21) 성인지 결산서 .....	673
(22) 2019회계연도 지역통합재정통계보고서 .....	1465



# (1) 2019년도 총수입 및 지출액 증명



## 2019년도 총수입 및 지출액증명

(단위:원)


구분	세입결산액	세출결산액	잔액(금고보관액)	비고
합 계	9,549,936,954,200	8,847,882,887,687	702,054,066,513	
일반 회계	7,973,966,283,044	7,581,998,413,192	391,967,869,852	
상수도공기업 특별회계	548,634,146,335	344,436,222,376	204,197,923,959	
하수도공기업 특별회계	256,511,339,817	230,783,712,416	25,727,627,401	
지역개발 기금	206,109,409,714	158,560,569,550	47,548,840,164	
도시철도사업 특별회계(도본)	203,011,659,543	177,074,763,177	25,936,896,366	
도시철도사업 특별회계(철도과)	77,641,042,803	77,486,806,292	154,236,511	
소방 특별회계	284,063,072,944	277,542,400,684	6,520,672,260	

위와 같이 보고합니다

인천광역시 지출원 귀하

2020.01.20

인천광역시 금고 신한은행 인천광역시청지점



## 2019년 총수입 및 지출액 증명서

구 분	세 입	세 출	잔 액
	결 산 액	결 산 액	
인천광역시	1,873,769,594,672	1,331,342,382,462	542,427,212,210
도시교통 특별회계	74,026,042,488	61,166,512,666	12,859,529,822
광역교통 특별회계	57,695,975,349	49,328,262,860	8,367,712,489
지하도상가 특별회계	22,424,400,703	4,181,146,660	18,243,254,043
재난안전특별회계	5,545,133,560	5,344,611,080	200,522,480
수도권매립지 주변지역특별회계	364,099,906,491	102,258,193,450	261,841,713,041
학교용지부담금	39,173,810,407	36,729,898,360	2,443,912,047
기반시설특별회계	2,352,172,655	0	2,352,172,655
도시개발특별회계	128,303,462,391	93,990,968,830	34,312,493,561
의료급여기금	595,673,108,646	593,837,454,100	1,835,654,546
수질개선	6,197,294,379	5,162,748,660	1,034,545,719
경단폐수	1,396,357,340	301,166,170	1,095,191,170
도시철도	65,165,152,950	0	65,165,152,950
오류	16,513,869,688	8,320,064,919	8,193,804,769
마전	24,610,316,087	3,654,547,000	20,955,769,087
불로	20,576,442,096	3,503,798,754	17,072,643,342
원도심(교육문화)	23,832,395,524	22,800,461,430	1,031,934,094
원도심(환경복지)	137,186,025,430	127,452,359,500	9,733,665,930
원도심(도시기반)	192,756,048,940	119,654,603,816	73,101,445,124
지역개발기금	96,241,679,548	93,655,584,207	2,586,095,341

(단위:원)

2020.01.20

NH농협은행 인천광역시 금



# 총수입 및 지출액 증명

2019. 12. 31. 현재

(단위 : 원)

구 분	세입결산액 ㉑	세출결산액 ㉒	잔액 (금고보관액) (㉑-㉒)	비고
경제자유구역사업 특별회계	927,986,364,257	478,928,536,489	449,057,827,768	

위와 같이 보고합니다.

경제자유구역사업특별회계 지출원 귀하

2020. 1. 20.

인천광역시 금고 신한은행 경제자유구역청 금융센터장





## (2) 전년 대비 세입·세출결산 현황





## (2) 전년대비 세입·세출결산 현황

### (2)-1. 세입·세출결산 총괄

(단위:원)

구분  회 계 별		예 산 현 액 가	세 입			세 출			결 산 상 잉 여 금 나-다	현 년 도 재 무 상 환	결 산 상 잉 여 금					
			결 산 액 나	증 감 나-가	나 / 가	결 산 액 다	증 감 다-가	다 / 가			계	다음 연 도 이 월 액			보 조 금 실 제 반 납 금	순 세 계 잉 여 금
												명 시 이 월	사 고 이 월	계 속 비 이 월		
합 계	당 해 연 도	11,766,833,375,441	12,049,341,823,867	282,508,448,426	102 %	10,405,937,652,881	(△1,360,895,722,560)	88 %	1,643,404,170,986		1,643,404,170,986	167,352,401,909	53,067,288,904	504,759,091,928	25,324,075,299	892,901,312,946
	전 년 도	10,168,730,539,522	10,286,579,003,374	117,848,463,852	101 %	8,492,359,499,689	(△1,676,371,039,833)	84 %	1,794,219,503,685		1,788,381,814,544	99,265,431,981	28,106,949,801	570,262,723,659	20,480,788,610	1,070,265,920,493
	증 감	1,598,102,835,919	1,762,762,820,493	164,659,984,574	110 %	1,913,578,153,192	315,475,317,273	120 %	(△150,815,332,699)		(△144,977,643,558)	68,086,969,928	24,960,339,103	(△65,503,631,731)	4,843,286,689	(△177,364,607,547)
일 반 회 계	당 해 연 도	7,862,935,925,633	7,973,966,283,044	111,030,357,411	101 %	7,581,998,413,192	(△280,937,512,441)	96 %	391,967,869,852		391,967,869,852	79,717,159,609	12,974,327,230	135,524,488,514	23,559,335,618	140,192,558,881
	전 년 도	6,758,213,585,669	6,826,508,367,154	68,294,781,485	101 %	6,493,525,058,427	(△264,688,527,242)	96 %	332,983,308,727		332,983,308,727	35,227,608,651	7,570,747,874	183,054,954,108	4,225,608,574	102,904,389,520
	증 감	1,104,722,339,964	1,147,457,915,890	42,735,575,926	104 %	1,088,473,354,765	(△16,248,985,199)	99 %	58,984,561,125		58,984,561,125	44,489,550,958	5,403,579,356	(△47,530,465,594)	19,333,727,044	37,288,169,361
특 별 회 계	당 해 연 도	3,903,897,449,808	4,075,375,540,823	171,478,091,015	104 %	2,823,939,239,689	(△1,079,958,210,119)	72 %	1,251,436,301,134		1,251,436,301,134	87,635,242,300	40,092,961,674	369,234,603,414	1,764,739,681	752,708,754,065
	전 년 도	3,410,516,953,853	3,460,070,636,220	49,553,682,367	101 %	1,998,834,441,262	(△1,411,682,512,591)	59 %	1,461,236,194,958		1,455,398,505,817	64,037,823,330	20,536,201,927	387,207,769,551	16,255,180,036	967,361,530,973
	증 감	493,380,495,955	615,304,904,603	121,924,408,648	125 %	825,104,798,427	331,724,302,472	167 %	(△209,799,893,824)		(△203,962,204,683)	23,597,418,970	19,556,759,747	(△17,973,166,137)	(△14,490,440,355)	(△214,652,776,908)
공 기 업 특 별 회 계	당 해 연 도	1,577,247,777,540	1,733,131,850,409	155,884,072,869	110 %	1,054,148,471,281	(△523,099,306,259)	67 %	678,983,379,128		678,983,379,128	49,870,550,940	28,627,574,984	182,429,736,530	188,598,466	417,866,918,208
	전 년 도	1,565,354,530,420	1,592,684,141,109	27,329,610,689	102 %	886,911,751,925	(△678,442,778,495)	57 %	705,772,389,184		705,772,389,184	25,215,165,770	13,614,938,300	179,587,231,470	2,593,925	487,352,459,719
	증 감	11,893,247,120	140,447,709,300	128,554,462,180	1181 %	167,236,719,356	155,343,472,236	1406 %	(△26,789,010,056)		(△26,789,010,056)	24,655,385,170	15,012,636,684	2,842,505,060	186,004,541	(△69,485,541,511)
상 수 도 사 업 특 별 회 계	당 해 연 도	568,243,803,050	548,634,146,335	(△19,609,656,715)	97 %	344,436,222,376	(△223,807,580,674)	61 %	204,197,923,959		204,197,923,959	29,113,968,500	5,263,546,780	63,843,064,700		105,977,343,979
	전 년 도	465,011,578,360	460,532,588,457	(△4,478,989,903)	99 %	268,932,651,395	(△196,078,926,965)	58 %	191,599,937,062		191,599,937,062		5,561,703,890	41,600,343,160		144,437,890,012
	증 감	103,232,224,690	88,101,557,878	(△15,130,666,812)	85 %	75,503,570,981	(△27,728,653,709)	73 %	12,597,986,897		12,597,986,897	29,113,968,500	(△298,157,110)	22,242,721,540		(△38,460,546,033)

(단위:원)

구분  회 계 별			예 산 현액 가	세 입			세 출			결 산 상 잉 여 금 나-다	현 년 도 채 무 상 환	결 산 상 잉 여 금					
				결 산액 나	증 감 나-가	나 / 가	결 산액 다	증 감 다-가	다 / 가			계	다 음 연 도 이 월 액			보 조 금 실 제 반 납 금	순 세 계 잉 여 금
													명 시 이 월	사 고 이 월	계 속 비 이 월		
하수도사업특별회계	당해연도	254,763,812,820	256,511,339,817	1,747,526,997	101 %	230,783,712,416	(△23,980,100,404)	91 %	25,727,627,401		25,727,627,401	4,428,000,000	977,041,110	10,940,889,880	188,315,276	9,193,381,135	
	전 년 도	215,855,308,150	233,375,126,266	17,519,818,116	108 %	184,406,388,140	(△31,448,920,010)	85 %	48,968,738,126		48,968,738,126	1,912,605,300	293,899,660	7,495,346,860	288,185	39,266,598,121	
	증 감	38,908,504,670	23,136,213,551	(△15,772,291,119)	59 %	46,377,324,276	7,468,819,606	119 %	(△23,241,110,725)		(△23,241,110,725)	2,515,394,700	683,141,450	3,445,543,020	188,027,091	(△30,073,216,986)	
경제자유구역사업특별회계	당해연도	754,240,161,670	927,986,364,257	173,746,202,587	123 %	478,928,536,489	(△275,311,625,181)	63 %	449,057,827,768		449,057,827,768	16,328,582,440	22,386,987,094	107,645,781,950	283,190	302,696,193,094	
	전 년 도	884,487,643,910	898,776,426,386	14,288,782,476	102 %	433,572,712,390	(△450,914,931,520)	49 %	465,203,713,996		465,203,713,996	23,302,560,470	7,759,334,750	130,491,541,450	2,305,740	303,647,971,586	
	증 감	(△130,247,482,240)	29,209,937,871	159,457,420,111	-22 %	45,355,824,099	175,603,306,339	-35 %	(△16,145,886,228)		(△16,145,886,228)	(△6,973,978,030)	14,627,652,344	(△22,845,759,500)	(△2,022,550)	(△951,778,492)	
기타특별회계	당해연도	2,326,649,672,268	2,342,243,690,414	15,594,018,146	101 %	1,769,790,768,408	(△556,858,903,860)	76 %	572,452,922,006		572,452,922,006	37,764,691,360	11,465,386,690	186,804,866,884	1,576,141,215	334,841,835,857	
	전 년 도	1,845,162,423,433	1,867,386,495,111	22,224,071,678	101 %	1,111,922,689,337	(△733,239,734,096)	60 %	755,463,805,774		749,626,116,633	38,822,657,560	6,921,263,627	207,620,538,081	16,252,586,111	480,009,071,254	
	증 감	481,487,248,835	474,857,195,303	(△6,630,053,532)	99 %	657,868,079,071	176,380,830,236	137 %	(△183,010,883,768)		(△177,173,194,627)	(△1,057,966,200)	4,544,123,063	(△20,815,671,197)	(△14,676,444,896)	(△145,167,235,397)	
학교용지부담금특별회계	당해연도	38,570,370,000	39,173,810,407	603,440,407	102 %	36,729,898,360	(△1,840,471,640)	95 %	2,443,912,047		2,443,912,047					2,443,912,047	
	전 년 도	23,416,758,000	33,693,540,227	10,276,782,227	144 %	23,271,764,380	(△144,993,620)	99 %	10,421,775,847		10,421,775,847					10,421,775,847	
	증 감	15,153,612,000	5,480,270,180	(△9,673,341,820)	36 %	13,458,133,980	(△1,695,478,020)	89 %	(△7,977,863,800)		(△7,977,863,800)					(△7,977,863,800)	
재난안전특별회계	당해연도	5,545,133,000	5,545,133,560	560	100 %	5,344,611,080	(△200,521,920)	96 %	200,522,480		200,522,480					200,522,480	
	전 년 도	5,885,960,000	5,885,960,020	20	100 %	5,499,495,550	(△386,464,450)	93 %	386,464,470		386,464,470					386,464,470	
	증 감	(△340,827,000)	(△340,826,460)	540	100 %	(△154,884,470)	185,942,530	45 %	(△185,941,990)		(△185,941,990)					(△185,941,990)	
소방특별회계	당해연도	283,916,696,380	284,063,072,944	146,376,564	100 %	277,542,400,684	(△6,374,295,696)	98 %	6,520,672,260		6,520,672,260	352,000,000		5,166,701,430	220,618,800	781,352,030	
	전 년 도	141,067,974,080	139,048,812,110	(△2,019,161,970)	99 %	124,541,910,074	(△16,526,064,006)	88 %	14,506,902,036		14,506,902,036	6,238,053,070	506,696,430	1,944,267,880	634,265	5,817,250,391	
	증 감	142,848,722,300	145,014,260,834	2,165,538,534	102 %	153,000,490,610	10,151,768,310	107 %	(△7,986,229,776)		(△7,986,229,776)	(△5,886,053,070)	(△506,696,430)	3,222,433,550	219,984,535	(△5,035,898,361)	

(단위:원)

구분  회계별			예산 현액 가	세입			세출			결산상 잉여금 나-다	현 년 도 채무상환	결 산 상 잉 여 금					
				결산액 나	증감 나-가	나 / 가	결산액 다	증감 다-가	다 / 가			계	다음연도 이월액			보조금 실제반납 금	순세계 잉여금
													명시이월	사고이월	계속비이월		
의료급여기금특별회계	당해연도		595,661,494,000	595,673,108,646	11,614,646	100 %	593,837,454,100	(△1,824,039,900)	100 %	1,835,654,546		1,835,654,546					1,835,654,546
	전 년 도		450,891,780,000	450,891,793,846	13,846	100 %	449,949,643,290	(△942,136,710)	100 %	942,150,556		942,150,556				10,873,070	931,277,486
	증 감		144,769,714,000	144,781,314,800	11,600,800	100 %	143,887,810,810	(△881,903,190)	99 %	893,503,990		893,503,990				(△10,873,070)	904,377,060
인천광역시아시아경기대회특별회계	당해연도																
	전 년 도		78,955,381,550	77,489,113,118	(△1,466,268,432)	98 %	68,507,943,240	(△10,447,438,310)	87 %	8,981,169,878		8,981,169,878					8,981,169,878
	증 감		(△78,955,381,550)	(△77,489,113,118)	1,466,268,432	98 %	(△68,507,943,240)	10,447,438,310	87 %	(△8,981,169,878)		(△8,981,169,878)					(△8,981,169,878)
인천광역시수도권대입지주변지역환경개선특별회계	당해연도		363,891,334,249	364,099,906,491	208,572,242	100 %	102,258,193,450	(△261,633,140,799)	28 %	261,841,713,041		261,841,713,041	2,410,864,100	152,576,800	19,340,322,700		239,937,949,441
	전 년 도		290,995,250,890	292,621,164,668	1,625,913,778	101 %	38,571,967,100	(△252,423,283,790)	13 %	254,049,197,568		254,049,197,568	6,616,934,910	3,242,228,039	3,108,473,300		241,081,561,319
	증 감		72,896,083,359	71,478,741,823	(△1,417,341,536)	98 %	63,686,226,350	(△9,209,857,009)	87 %	7,792,515,473		7,792,515,473	(△4,206,070,810)	(△3,089,651,239)	16,231,849,400		(△1,143,611,878)
수질개선특별회계	당해연도		6,089,213,000	6,197,294,379	108,081,379	102 %	5,162,748,660	(△926,464,340)	85 %	1,034,545,719		1,034,545,719	90,000,000	72,000,000		414,296,680	458,249,039
	전 년 도		15,332,437,320	15,319,057,490	(△13,379,830)	100 %	14,774,906,900	(△557,530,420)	96 %	544,150,590		544,150,590	154,000,000			122,947,670	267,202,920
	증 감		(△9,243,224,320)	(△9,121,763,111)	121,461,209	99 %	(△9,612,158,240)	(△368,933,920)	104 %	490,395,129		490,395,129	(△64,000,000)	72,000,000		291,349,010	191,046,119
공공폐수처리시설특별회계	당해연도		1,727,051,000	1,396,357,340	(△330,693,660)	81 %	301,166,170	(△1,425,884,830)	17 %	1,095,191,170		1,095,191,170					1,095,191,170
	전 년 도		3,337,007,000	2,942,208,480	(△394,798,520)	88 %	1,940,251,500	(△1,396,755,500)	58 %	1,001,956,980		1,001,956,980					1,001,956,980
	증 감		(△1,609,956,000)	(△1,545,851,140)	64,104,860	96 %	(△1,639,085,330)	(△29,129,330)	102 %	93,234,190		93,234,190					93,234,190
경단1지구토지구획정리사업특별회계	당해연도																
	전 년 도		6,053,406,000	6,053,406,911	911	100 %	215,717,770	(△5,837,688,230)	4 %	5,837,689,141							
	증 감		(△6,053,406,000)	(△6,053,406,911)	(△911)	100 %	(△215,717,770)	5,837,688,230	4 %	(△5,837,689,141)							

(단위:원)

구분  회 계 별		예 산 현 액 가	세 입			세 출			결 산 상 잉 여 금 나-다	현 년 도 채 무 상 환	결 산 상 잉 여 금					
			결 산 액 나	증 감 나-가	나 / 가	결 산 액 다	증 감 다-가	다 / 가			계	다음 연 도 이 월 액			보 조 금 실 제 반 납 금	순 세 계 잉 여 금
												명 시 이 월	사 고 이 월	계 속 비 이 월		
경 단 2 지 구 토 지 구 획 정 리 사 업 특 별 회 계	당 해 연 도															
	전 년 도	5,087,117,000	5,087,116,847	(△153)	100 %	5,084,347,574	(△2,769,426)	100 %	2,769,273		2,769,273				2,769,273	
	증 감	(△5,087,117,000)	(△5,087,116,847)	153	100 %	(△5,084,347,574)	2,769,426	100 %	(△2,769,273)		(△2,769,273)				(△2,769,273)	
	당 해 연 도															
	전 년 도	9,134,519,000	9,134,649,070	130,070	100 %	1,624,478,030	(△7,510,040,970)	18 %	7,510,171,040		7,510,171,040				7,510,171,040	
	증 감	(△9,134,519,000)	(△9,134,649,070)	(△130,070)	100 %	(△1,624,478,030)	7,510,040,970	18 %	(△7,510,171,040)		(△7,510,171,040)				(△7,510,171,040)	
	당 해 연 도															
	전 년 도	21,689,555,000	21,688,180,087	(△1,374,913)	100 %	53,355,340	(△21,636,199,660)	0 %	21,634,824,747		21,634,824,747				21,634,824,747	
	증 감	(△21,689,555,000)	(△21,688,180,087)	1,374,913	100 %	(△53,355,340)	21,636,199,660	0 %	(△21,634,824,747)		(△21,634,824,747)				(△21,634,824,747)	
오 류 지 구 토 지 구 획 정 리 사 업 특 별 회 계	당 해 연 도	16,526,655,400	16,513,869,688	(△12,785,712)	100 %	8,320,064,919	(△8,206,590,481)	50 %	8,193,804,769		8,193,804,769	300,000,000	38,667,200		7,855,137,569	
	전 년 도	42,017,015,800	43,397,252,761	1,380,236,961	103 %	29,569,540,733	(△12,447,475,067)	70 %	13,827,712,028		13,827,712,028		116,314,400		13,711,397,628	
	증 감	(△25,490,360,400)	(△26,883,383,073)	(△1,393,022,673)	105 %	(△21,249,475,814)	4,240,884,586	83 %	(△5,633,907,259)		(△5,633,907,259)	300,000,000	(△77,647,200)		(△5,856,260,059)	
마 전 지 구 토 지 구 획 정 리 사 업 특 별 회 계	당 해 연 도	24,495,348,840	24,610,316,087	114,967,247	100 %	3,654,547,000	(△20,840,801,840)	15 %	20,955,769,087		20,955,769,087	11,688,263,000			9,267,506,087	
	전 년 도	25,443,685,490	25,443,684,659	(△831)	100 %	2,705,336,170	(△22,738,349,320)	11 %	22,738,348,489		22,738,348,489	1,152,157,840	413,712,000		21,172,478,649	
	증 감	(△948,336,650)	(△833,368,572)	114,968,078	88 %	949,210,830	1,897,547,480	-100 %	(△1,782,579,402)		(△1,782,579,402)	10,536,105,160	(△413,712,000)		(△11,904,972,562)	
불 로 지 구 토 지 구 획 정 리 사 업 특 별 회 계	당 해 연 도	20,572,852,108	20,576,442,096	3,589,988	100 %	3,503,798,754	(△17,069,053,354)	17 %	17,072,643,342		17,072,643,342	1,766,030,000	3,959,416,670		11,347,196,672	
	전 년 도	14,001,758,000	18,167,797,618	4,166,039,618	130 %	1,374,545,212	(△12,627,212,788)	10 %	16,793,252,406		16,793,252,406	9,915,910,840	140,336,268		6,737,005,298	
	증 감	6,571,094,108	2,408,644,478	(△4,162,449,630)	37 %	2,129,253,542	(△4,441,840,566)	32 %	279,390,936		279,390,936	(△8,149,880,840)	3,819,080,402		4,610,191,374	

(단위:원)

구분  회계별		예산 현액 ㉠	세입			세출			결산상 잉여금 ㉠-㉡	현 년 도 재무상환	결 산 상 잉 여 금						
			결산액 ㉠	증감 ㉠-㉡	나 / ㉡	결산액 ㉡	증감 ㉡-㉢	다 / ㉢			계	다음연도 이월액			보조금 실제반납 금	순세계 잉여금	
												명시이월	사고이월	계속비이월			
도시교통사업특별회계	당해연도	64,842,724,700	74,026,042,488	9,183,317,788	114 %	61,166,512,666	(△3,676,212,034)	94 %	12,859,529,822		12,859,529,822	1,381,000,000	408,417,000			11,070,112,822	
	전 년 도	58,712,297,760	61,814,911,277	3,102,613,517	105 %	31,176,828,950	(△27,535,468,810)	53 %	30,638,082,327		30,638,082,327	249,000,000	1,027,586,700			29,361,495,627	
	증 감	6,130,426,940	12,211,131,211	6,080,704,271	199 %	29,989,683,716	23,859,256,776	489 %	(△17,778,552,505)		(△17,778,552,505)	1,132,000,000	(△619,169,700)			(△18,291,382,805)	
	광역교통시설특별회계	당해연도	54,764,135,400	57,695,975,349	2,931,839,949	105 %	49,328,262,860	(△5,435,872,540)	90 %	8,367,712,489		8,367,712,489			149,270,000		8,218,442,489
		전 년 도	50,261,506,020	51,606,669,786	1,345,163,766	103 %	20,651,199,090	(△29,610,306,930)	41 %	30,955,470,696		30,955,470,696		19,853,400			30,935,617,296
		증 감	4,502,629,380	6,089,305,563	1,586,676,183	135 %	28,677,063,770	24,174,434,390	637 %	(△22,587,758,207)		(△22,587,758,207)		(△19,853,400)	149,270,000		(△22,717,174,807)
	도시철도사업특별회계	당해연도	345,695,346,801	345,817,855,296	122,508,495	100 %	254,561,569,469	(△91,133,777,332)	74 %	91,256,285,827		91,256,285,827			86,506,705,564	105,773,000	4,643,807,263
		전 년 도	360,428,334,523	360,565,854,111	137,519,588	100 %	176,277,410,764	(△184,150,923,759)	49 %	184,288,443,347		184,288,443,347			149,602,886,801	16,118,131,106	18,567,425,440
		증 감	(△14,732,987,722)	(△14,747,998,815)	(△15,011,093)	100 %	78,284,158,705	93,017,146,427	-91 %	(△93,032,157,520)		(△93,032,157,520)			(△63,096,181,237)	(△16,012,358,106)	(△13,923,618,177)
도시개발특별회계	당해연도	120,147,707,000	128,303,462,391	8,155,755,391	107 %	93,990,968,830	(△26,156,738,170)	78 %	34,312,493,561		34,312,493,561	1,387,109,210	9,274,800	17,662,302,460		15,253,807,091	
	전 년 도	38,478,980,000	42,703,105,030	4,224,125,030	111 %	1,794,890,500	(△36,684,089,500)	5 %	40,908,214,530		40,908,214,530					40,908,214,530	
	증 감	81,668,727,000	85,600,357,361	3,931,630,361	105 %	92,196,078,330	10,527,351,330	113 %	(△6,595,720,969)		(△6,595,720,969)	1,387,109,210	9,274,800	17,662,302,460		(△25,654,407,439)	
장기미집행도시 계획시설대지보 상특별회계	당해연도																
	전 년 도	358,540,000	358,585,219	45,219	100 %	633,600	(△357,906,400)	0 %	357,951,619		357,951,619					357,951,619	
	증 감	(△358,540,000)	(△358,585,219)	(△45,219)	100 %	(△633,600)	357,906,400	0 %	(△357,951,619)		(△357,951,619)					(△357,951,619)	
기반시설특별회계	당해연도	2,443,596,000	2,352,172,655	(△91,423,345)	96 %		(△2,443,596,000)		2,352,172,655		2,352,172,655					2,352,172,655	
	전 년 도	2,341,370,000	2,350,016,115	8,646,115	100 %	1,420,050	(△2,339,949,950)	0 %	2,348,596,065		2,348,596,065					2,348,596,065	
	증 감	102,226,000	2,156,540	(△100,069,460)	2 %	(△1,420,050)	(△103,646,050)	-1 %	3,576,590		3,576,590					3,576,590	

(단위:원)

구분  회계별		예산 현액 가	세입			세출			결산상 잉여금 나-다	현 년 도 채무상환	결 산 상 잉 여 금					
			결 산액 나	증감 나-가	나 / 가	결 산액 다	증감 다-가	다 / 가			계	다음연도 이월액			보조금 실제반납 금	순세계 잉여금
												명시이월	사 고 이월	계속비이월		
지하도상가특별 회계	당해연도	22,985,876,000	22,424,400,703	(△561,475,297)	98 %	4,181,146,660	(△18,804,729,340)	18 %	18,243,254,043		18,243,254,043	6,169,973,650	98,127,200			11,975,153,193
	전 년 도	22,191,404,000	22,694,564,057	503,160,057	102 %	5,320,255,000	(△16,871,149,000)	24 %	17,374,309,057		17,374,309,057					17,374,309,057
	증 감	794,472,000	(△270,163,354)	(△1,064,635,354)	-34 %	(△1,139,108,340)	(△1,933,580,340)	-143 %	868,944,986		868,944,986	6,169,973,650	98,127,200			(△5,399,155,864)
원도심활성화특 별회계	당해연도	358,774,138,390	353,774,469,894	(△4,999,668,496)	99 %	269,907,424,746	(△88,866,713,644)	75 %	83,867,045,148		83,867,045,148	12,219,451,400	6,726,907,020	57,979,564,730	835,452,735	6,105,669,263
	전 년 도	179,080,386,000	178,429,051,604	(△651,334,396)	100 %	109,014,848,520	(△70,065,537,480)	61 %	69,414,203,084		69,414,203,084	14,496,600,900	1,454,536,390	52,964,910,100		498,155,694
	증 감	179,693,752,390	175,345,418,290	(△4,348,334,100)	98 %	160,892,576,226	(△18,801,176,164)	90 %	14,452,842,064		14,452,842,064	(△2,277,149,500)	5,272,370,630	5,014,654,630	835,452,735	5,607,513,569

## (2)-2. 세입결산

(단위:원)

구 분	예산현액			징수결정액㉞			수납액㉟			수납율 (㉟/㉞)		불납결손액			미수납액		
	당해연도	전년도	증감	당해연도	전년도	증감	당해연도	전년도	증감	당해연도	전년도	당해연도	전년도	증감	당해연도	전년도	증감
합 계	11,766,833,375,441	10,168,730,539,522	1,598,102,835,919	12,339,893,271,200	10,563,335,356,065	1,776,557,915,105	12,049,341,823,867	10,286,579,003,374	1,762,762,820,493	98 %	97 %	42,359,030,478	40,604,466,904	1,754,563,574	248,192,416,855	236,151,885,817	12,040,531,038
일 반 회 계	7,862,935,925,633	6,758,213,585,669	1,104,722,339,964	8,176,044,582,131	7,046,818,643,268	1,129,225,938,863	7,973,966,283,044	6,826,508,367,154	1,147,457,915,890	98 %	97 %	41,169,804,562	40,113,651,444	1,056,153,118	160,908,494,525	180,196,624,670	△19,268,130,145
특 별 회 계	3,903,897,449,808	3,410,516,953,853	493,380,495,955	4,163,848,689,069	3,516,516,712,827	647,331,976,242	4,075,375,540,823	3,460,070,636,220	615,304,904,603	98 %	98 %	1,189,225,916	490,815,460	698,410,456	87,283,922,330	55,955,261,147	31,328,661,183
공 기 업 특 별 회 계	1,577,247,777,540	1,565,354,530,420	11,893,247,120	1,747,847,898,422	1,611,304,207,579	136,543,690,843	1,733,131,850,409	1,592,684,141,109	140,447,709,300	99 %	99 %	159,716,666	99,129,630	60,587,036	14,556,331,347	18,520,936,840	△3,964,605,493
상수도사업특별회계	568,243,803,050	465,011,578,360	103,232,224,690	553,046,241,937	465,168,600,237	87,877,641,700	548,634,146,335	460,532,588,457	88,101,557,878	99 %	99 %	53,017,290	77,528,210	△24,510,920	4,359,078,312	4,558,483,570	△199,405,258
하수도사업특별회계	254,763,812,820	215,855,308,150	38,908,504,670	262,659,819,536	241,141,032,165	21,518,787,371	256,511,339,817	233,375,126,266	23,136,213,551	98 %	97 %	103,667,840	21,601,420	82,066,420	6,044,811,879	7,744,304,479	△1,699,492,600
경제자유구역사업특별회계	754,240,161,670	884,487,643,910	△130,247,482,240	932,141,836,949	904,994,575,177	27,147,261,772	927,986,364,257	898,776,426,386	29,209,937,871	100 %	99 %	3,031,536		3,031,536	4,152,441,156	6,218,148,791	△2,065,707,635
기 타 특 별 회 계	2,326,649,672,268	1,845,162,423,433	481,487,248,835	2,416,000,790,647	1,905,212,505,248	510,788,285,399	2,342,243,690,414	1,867,386,495,111	474,857,195,303	97 %	98 %	1,029,509,250	391,685,830	637,823,420	72,727,590,983	37,434,324,307	35,293,266,676
학교용지부담금특별회계	38,570,370,000	23,416,758,000	15,153,612,000	50,690,954,677	33,693,540,227	16,997,414,450	39,173,810,407	33,693,540,227	5,480,270,180	77 %	100 %				11,517,144,270		11,517,144,270
재난안전특별회계	5,545,133,000	5,885,960,000	△340,827,000	5,545,133,560	5,885,960,020	△340,826,460	5,545,133,560	5,885,960,020	△340,826,460	100 %	100 %						
소방특별회계	283,916,696,380	141,067,974,080	142,848,722,300	284,091,929,154	139,088,546,488	145,003,382,666	284,063,072,944	139,048,812,110	145,014,260,834	100 %	100 %	7,060,160	6,012,380	1,047,780	21,796,050	33,721,998	△11,925,948
의료급여기금특별회계	595,661,494,000	450,891,780,000	144,769,714,000	595,673,108,646	450,891,793,846	144,781,314,800	595,673,108,646	450,891,793,846	144,781,314,800	100 %	100 %						
인천광역시아시아경기대회특별회계		78,955,381,550	△78,955,381,550		77,489,113,118	△77,489,113,118		77,489,113,118	△77,489,113,118		100 %						
인천광역시수도권매립지주변지역환경개선평특별회계	363,891,334,249	290,995,250,890	72,896,083,359	364,099,906,491	292,621,164,668	71,478,741,823	364,099,906,491	292,621,164,668	71,478,741,823	100 %	100 %						
수질개선특별회계	6,089,213,000	15,332,437,320	△9,243,224,320	6,197,294,379	15,319,057,490	△9,121,763,111	6,197,294,379	15,319,057,490	△9,121,763,111	100 %	100 %						
공공폐수처리시설특별회계	1,727,051,000	3,337,007,000	△1,609,956,000	1,489,076,610	3,094,528,810	△1,605,452,200	1,396,357,340	2,942,208,480	△1,545,851,140	94 %	95 %				92,719,270	152,320,330	△59,601,060
경단1지구토지구획정리사업특별회계		6,053,406,000	△6,053,406,000		6,053,406,911	△6,053,406,911		6,053,406,911	△6,053,406,911		100 %						

(2)-2. 세입결산

(단위:원)

구 분		예산현액			징수결정액㉔			수납액㉕			수납율 (㉕/㉔)		불납결손액			미수납액		
		당해연도	전년도	증감	당해연도	전년도	증감	당해연도	전년도	증감	당해연도	전년도	당해연도	전년도	증감	당해연도	전년도	증감
	경단2지구토지구획정리사업특별회계		5,087,117,000	△5,087,117,000		5,087,116,847	△5,087,116,847		5,087,116,847	△5,087,116,847		100 %						
	원당지구토지구획정리사업특별회계		9,134,519,000	△9,134,519,000		9,134,649,070	△9,134,649,070		9,134,649,070	△9,134,649,070		100 %						
	당하지구토지구획정리사업특별회계		21,689,555,000	△21,689,555,000		21,688,180,087	△21,688,180,087		21,688,180,087	△21,688,180,087		100 %						
	오류지구토지구획정리사업특별회계	16,526,655,400	42,017,015,800	△25,490,360,400	16,513,869,688	43,397,252,761	△26,883,383,073	16,513,869,688	43,397,252,761	△26,883,383,073	100 %	100 %						
	마전지구토지구획정리사업특별회계	24,495,348,840	25,443,685,490	△948,336,650	24,610,316,087	25,443,684,659	△833,368,572	24,610,316,087	25,443,684,659	△833,368,572	100 %	100 %						
	불로지구토지구획정리사업특별회계	20,572,852,108	14,001,758,000	6,571,094,108	20,576,442,096	18,167,797,618	2,408,644,478	20,576,442,096	18,167,797,618	2,408,644,478	100 %	100 %						
	도시교통사업특별회계	64,842,724,700	58,712,297,760	6,130,426,940	84,810,273,321	73,578,486,826	11,231,786,495	74,026,042,488	61,814,911,277	12,211,131,211	87 %	84 %	1,022,449,090	385,673,450	636,775,640	9,761,781,743	11,377,902,099	△1,616,120,356
	광역교통시설특별회계	54,764,135,400	50,261,506,020	4,502,629,380	109,030,124,999	77,477,049,666	31,553,075,333	57,695,975,349	51,606,669,786	6,089,305,563	53 %	67 %				51,334,149,650	25,870,379,880	25,463,769,770
	도시철도사업특별회계	345,695,346,801	360,428,334,523	△14,732,987,722	345,817,855,296	360,565,854,111	△14,747,998,815	345,817,855,296	360,565,854,111	△14,747,998,815	100 %	100 %						
	도시개발특별회계	120,147,707,000	38,478,980,000	81,668,727,000	128,303,462,391	42,703,105,030	85,600,357,361	128,303,462,391	42,703,105,030	85,600,357,361	100 %	100 %						
	장기미집행도시계획시설대지보상특별회계		358,540,000	△358,540,000		358,585,219	△358,585,219		358,585,219	△358,585,219		100 %						
	기반시설특별회계	2,443,596,000	2,341,370,000	102,226,000	2,352,172,655	2,350,016,115	2,156,540	2,352,172,655	2,350,016,115	2,156,540	100 %	100 %						
	지하도상가특별회계	22,985,876,000	22,191,404,000	794,472,000	22,424,400,703	22,694,564,057	△270,163,354	22,424,400,703	22,694,564,057	△270,163,354	100 %	100 %						
	원도심활성화특별회계	358,774,138,390	179,080,386,000	179,693,752,390	353,774,469,894	178,429,051,604	175,345,418,290	353,774,469,894	178,429,051,604	175,345,418,290	100 %	100 %						



## (2)-3. 세출결산

(단위:원)

구분	예산현액 ㉠			지출액 ㉡			집행율 (㉢/㉡)		다음연도이월액			집행잔액		
	당해연도	전년도	증감	당해연도	전년도	증감	당해연도	전년도	당해연도	전년도	증감	당해연도	전년도	증감
합 계	11,766,833,375,441	10,168,730,539,522	1,598,102,835,919	10,405,937,652,881	8,492,359,499,689	1,913,578,153,192	88 %	84 %	729,406,782,741	699,271,462,441	30,135,320,300	631,488,939,819	977,099,577,392	△345,610,637,573
일 반 회 계	7,862,935,925,633	6,758,213,585,669	1,104,722,339,964	7,581,998,413,192	6,493,525,058,427	1,088,473,354,765	96 %	96 %	230,034,975,353	226,698,310,633	3,336,664,720	50,902,537,088	37,990,216,609	12,912,320,479
특 별 회 계	3,903,897,449,808	3,410,516,953,853	493,380,495,955	2,823,939,239,689	1,998,834,441,262	825,104,798,427	72 %	59 %	499,371,807,388	472,573,151,808	26,798,655,580	580,586,402,731	939,109,360,783	△358,522,958,052
공 기 업 특 별 회	1,577,247,777,540	1,565,354,530,420	11,893,247,120	1,054,148,471,281	886,911,751,925	167,236,719,356	67 %	57 %	262,583,862,454	218,417,335,540	44,166,526,914	260,515,443,805	460,025,442,955	△199,509,999,150
상수도사업특별회계	568,243,803,050	465,011,578,360	103,232,224,690	344,436,222,376	268,932,651,395	75,503,570,981	61 %	58 %	98,220,579,980	47,162,047,050	51,058,532,930	125,587,000,694	148,916,879,915	△23,329,879,221
하수도사업특별회계	254,763,812,820	215,855,308,150	38,908,504,670	230,783,712,416	184,406,388,140	46,377,324,276	91 %	85 %	16,545,930,990	9,701,851,820	6,844,079,170	7,434,169,414	21,747,068,190	△14,312,898,776
경제자유구역사업특별회계	754,240,161,670	884,487,643,910	△130,247,482,240	478,928,536,489	433,572,712,390	45,355,824,099	63 %	49 %	147,817,351,484	161,553,436,670	△13,736,085,186	127,494,273,697	289,361,494,850	△161,867,221,153
지역개발기금특별회계														
기 타 특 별 회 계	2,326,649,672,268	1,845,162,423,433	481,487,248,835	1,769,790,768,408	1,111,922,689,337	657,868,079,071	76 %	60 %	236,787,944,934	254,155,816,268	△17,367,871,334	320,070,958,926	479,083,917,828	△159,012,958,902
학교용지부담금특별회계	38,570,370,000	23,416,758,000	15,153,612,000	36,729,898,360	23,271,764,380	13,458,133,980	95 %	99 %				1,840,471,640	144,993,620	1,695,478,020
재난안전특별회계	5,545,133,000	5,885,960,000	△340,827,000	5,344,611,080	5,499,495,550	△154,884,470	96 %	93 %				200,521,920	386,464,450	△185,942,530
소방특별회계	283,916,696,380	141,067,974,080	142,848,722,300	277,542,400,684	124,541,910,074	153,000,490,610	98 %	88 %	5,518,701,430	8,689,017,380	△3,170,315,950	855,594,266	7,837,046,626	△6,981,452,360
의료급여기금특별회계	595,661,494,000	450,891,780,000	144,769,714,000	593,837,454,100	449,949,643,290	143,887,810,810	100 %	100 %				1,824,039,900	942,136,710	881,903,190
인천광역시아시아경기대회특별회계		78,955,381,550	△78,955,381,550		68,507,943,240	△68,507,943,240		87 %					10,447,438,310	△10,447,438,310
인천광역시수도권매립지주변지역환경개선특별회계	363,891,334,249	290,995,250,890	72,896,083,359	102,258,193,450	38,571,967,100	63,686,226,350	28 %	13 %	21,903,763,600	12,967,636,249	8,936,127,351	239,729,377,199	239,455,647,541	273,729,658
수질개선특별회계	6,089,213,000	15,332,437,320	△9,243,224,320	5,162,748,660	14,774,906,900	△9,612,158,240	85 %	96 %	162,000,000	154,000,000	8,000,000	764,464,340	403,530,420	360,933,920
공공폐수처리시설특별회계	1,727,051,000	3,337,007,000	△1,609,956,000	301,166,170	1,940,251,500	△1,639,085,330	17 %	58 %				1,425,884,830	1,396,755,500	29,129,330

(2)-3. 세출결산

(단위:원)

구분	예산현액 ㉠			지출액 ㉡			집행율 (㉢/㉡)		다음연도이월액			집행잔액		
	당해연도	전년도	증감	당해연도	전년도	증감	당해연도	전년도	당해연도	전년도	증감	당해연도	전년도	증감
경단1지구토지구획정리사업특별회계		6,053,406,000	△6,053,406,000		215,717,770	△215,717,770		4 %					5,837,688,230	△5,837,688,230
경단2지구토지구획정리사업특별회계		5,087,117,000	△5,087,117,000		5,084,347,574	△5,084,347,574		100 %					2,769,426	△2,769,426
원당지구토지구획정리사업특별회계		9,134,519,000	△9,134,519,000		1,624,478,030	△1,624,478,030		18 %					7,510,040,970	△7,510,040,970
당하지구토지구획정리사업특별회계		21,689,555,000	△21,689,555,000		53,355,340	△53,355,340		0 %					21,636,199,660	△21,636,199,660
오류지구토지구획정리사업특별회계	16,526,655,400	42,017,015,800	△25,490,360,400	8,320,064,919	29,569,540,733	△21,249,475,814	50 %	70 %	338,667,200	116,314,400	222,352,800	7,867,923,281	12,331,160,667	△4,463,237,386
마전지구토지구획정리사업특별회계	24,495,348,840	25,443,685,490	△948,336,650	3,654,547,000	2,705,336,170	949,210,830	15 %	11 %	11,688,263,000	1,565,869,840	10,122,393,160	9,152,538,840	21,172,479,480	△12,019,940,640
불로지구토지구획정리사업특별회계	20,572,852,108	14,001,758,000	6,571,094,108	3,503,798,754	1,374,545,212	2,129,253,542	17 %	10 %	5,725,446,670	10,056,247,108	△4,330,800,438	11,343,606,684	2,570,965,680	8,772,641,004
도시교통사업특별회계	64,842,724,700	58,712,297,760	6,130,426,940	61,166,512,666	31,176,828,950	29,989,683,716	94 %	53 %	1,789,417,000	1,276,586,700	512,830,300	1,886,795,034	26,258,882,110	△24,372,087,076
광역교통시설특별회계	54,764,135,400	50,261,506,020	4,502,629,380	49,328,262,860	20,651,199,090	28,677,063,770	90 %	41 %	149,270,000	19,853,400	129,416,600	5,286,602,540	29,590,453,530	△24,303,850,990
도시철도사업특별회계	345,695,346,801	360,428,334,523	△14,732,987,722	254,561,569,469	176,277,410,764	78,284,158,705	74 %	49 %	86,506,705,564	149,602,886,801	△63,096,181,237	4,627,071,768	34,548,036,958	△29,920,965,190
도시개발특별회계	120,147,707,000	38,478,980,000	81,668,727,000	93,990,968,830	1,794,890,500	92,196,078,330	78 %	5 %	19,811,686,470		19,811,686,470	6,345,051,700	36,684,089,500	△30,339,037,800
장기미집행도시계획시설대지보상특별회계		358,540,000	△358,540,000		633,600	△633,600		0 %					357,906,400	△357,906,400
기반시설특별회계	2,443,596,000	2,341,370,000	102,226,000		1,420,050	△1,420,050		0 %				2,443,596,000	2,339,949,950	103,646,050
지하도상가특별회계	22,985,876,000	22,191,404,000	794,472,000	4,181,146,660	5,320,255,000	△1,139,108,340	18 %	24 %	6,268,100,850		6,268,100,850	12,536,628,490	16,871,149,000	△4,334,520,510
원도심활성화특별회계	358,774,138,390	179,080,386,000	179,693,752,390	269,907,424,746	109,014,848,520	160,892,576,226	75 %	61 %	76,925,923,150	69,707,404,390	7,218,518,760	11,940,790,494	358,133,090	11,582,657,404

### (3) 재원별·경제성질별 결산액



### (3) 재원별 · 경제성질별 결산액

(단위: 원)

회계별구분 재원별	계			일반회계			공기업특별회계			기타특별회계		
	예산현액 (가)	결산액 (나)	차액 (가-나)	예산현액 (다)	결산액 (라)	차액 (다-라)	예산현액 (마)	결산액 (바)	차액 (마-바)	예산현액 (사)	결산액 (아)	차액 (사-아)
세입	11,766,833,375,441	12,049,341,823,867	△282,508,448,426	7,862,935,925,633	7,973,966,283,044	△111,030,357,411	1,577,247,777,540	1,733,131,850,409	△155,884,072,869	2,326,649,672,268	2,342,243,690,414	△15,594,018,146
① 지방세수입	3,754,933,647,000	3,867,140,376,985	△112,206,729,985	3,754,933,647,000	3,867,140,376,985	△112,206,729,985						
지방세	3,754,933,647,000	3,867,140,376,985	△112,206,729,985	3,754,933,647,000	3,867,140,376,985	△112,206,729,985						
② 세외수입	1,620,402,440,000	1,798,655,701,687	△178,253,261,687	596,384,683,000	595,897,670,214	487,012,786	735,437,097,000	893,735,088,135	△158,297,991,135	288,580,660,000	309,022,943,338	△20,442,283,338
경상적세외수입	789,890,651,000	959,131,798,126	△169,241,147,126	118,508,148,000	117,410,957,261	1,097,190,739	643,828,151,000	803,967,335,856	△160,139,184,856	27,554,352,000	37,753,505,009	△10,199,153,009
임시적세외수입	830,511,789,000	839,523,903,561	△9,012,114,561	477,876,535,000	478,486,712,953	△610,177,953	91,608,946,000	89,767,752,279	1,841,193,721	261,026,308,000	271,269,438,329	△10,243,130,329
③ 지방교부세	715,663,005,000	718,233,005,000	△2,570,000,000	682,348,000,000	684,918,000,000	△2,570,000,000	8,500,000,000	8,500,000,000		24,815,005,000	24,815,005,000	
지방교부세	715,663,005,000	718,233,005,000	△2,570,000,000	682,348,000,000	684,918,000,000	△2,570,000,000	8,500,000,000	8,500,000,000		24,815,005,000	24,815,005,000	
⑤ 보조금	2,990,137,422,000	2,982,130,959,000	8,006,463,000	2,316,711,802,000	2,315,286,839,000	1,424,963,000	31,767,188,000	29,468,688,000	2,298,500,000	641,658,432,000	637,375,432,000	4,283,000,000
국고보조금등	2,990,137,422,000	2,982,130,959,000	8,006,463,000	2,316,711,802,000	2,315,286,839,000	1,424,963,000	31,767,188,000	29,468,688,000	2,298,500,000	641,658,432,000	637,375,432,000	4,283,000,000
⑥ 지방채	82,000,000,000	82,000,000,000								82,000,000,000	82,000,000,000	
국내차입금	82,000,000,000	82,000,000,000								82,000,000,000	82,000,000,000	
⑥ 보전수입등 및내부거래	2,603,696,861,441	2,601,181,781,195	2,515,080,246	512,557,793,633	510,723,396,845	1,834,396,788	801,543,492,540	801,428,074,274	115,418,266	1,289,595,575,268	1,289,030,310,076	565,265,192
보전수입등	1,753,080,286,441	1,750,680,912,005	2,399,374,436	335,602,765,633	333,768,367,745	1,834,397,888	705,772,100,540	705,772,389,184	△288,644	711,705,420,268	711,140,155,076	565,265,192
내부거래	850,616,575,000	850,500,869,190	115,705,810	176,955,028,000	176,955,029,100	△1,100	95,771,392,000	95,655,685,090	115,706,910	577,890,155,000	577,890,155,000	
세출	11,766,833,375,441	10,405,937,652,881	1,360,895,722,560	7,862,935,925,633	7,581,998,413,192	280,937,512,441	1,577,247,777,540	1,054,148,471,281	523,099,306,259	2,326,649,672,268	1,769,790,768,408	556,858,903,860
① 인건비	488,397,081,000	483,157,776,310	5,239,304,690	240,094,501,000	235,899,679,110	4,194,821,890	53,882,718,000	52,983,337,600	899,380,400	194,419,862,000	194,274,759,600	145,102,400
② 물건비	409,022,951,200	383,030,925,563	25,992,025,637	228,339,474,160	217,587,863,986	10,751,610,174	135,129,074,040	125,886,139,162	9,242,934,878	45,554,403,000	39,556,922,415	5,997,480,585

회계별구분 재원별	계			일반회계			공기업특별회계			기타특별회계		
	예산현액 ㉠	결산액 ㉡	차액 (㉠-㉡)	예산현액 ㉢	결산액 ㉣	차액 (㉢-㉣)	예산현액 ㉤	결산액 ㉥	차액 (㉤-㉥)	예산현액 ㉦	결산액 ㉧	차액 (㉦-㉧)
③ 경 상 이 전	5,788,411,091,851	5,729,860,826,362	58,550,265,489	4,812,610,346,851	4,762,975,403,764	49,634,943,087	325,750,138,000	317,416,552,952	8,333,585,048	650,050,607,000	649,468,869,646	581,737,354
④ 자 본 지 출	2,518,015,858,390	1,766,879,872,363	751,135,986,027	907,030,043,622	691,275,261,126	215,754,782,496	682,648,882,500	398,966,919,180	283,681,963,320	928,336,932,268	676,637,692,057	251,699,240,211
⑤ 융 자 및 출 자	39,271,000,000	39,271,000,000		39,271,000,000	39,271,000,000							
⑥ 보 전 재 원	261,684,736,000	261,684,735,700	300	128,145,000,000	128,145,000,000		96,077,121,000	96,077,120,700	300	37,462,615,000	37,462,615,000	
⑦ 내 부 거 래	1,677,549,746,000	1,677,209,014,100	340,731,900	1,462,142,979,000	1,462,118,961,150	24,017,850	62,244,429,000	62,128,720,740	115,708,260	153,162,338,000	152,961,332,210	201,005,790
⑧ 예 비 비 및 기 타	584,480,911,000	64,843,502,483	519,637,408,517	45,302,581,000	44,725,244,056	577,336,944	221,515,415,000	689,680,947	220,825,734,053	317,662,915,000	19,428,577,480	298,234,337,520

## (4) 세입금 결손처분 현황





(4) 세입금 결손처분 현황

(4)-1. 총 괄

(단위: 원)

구 분	불납결손액	사 유 별								
		배분금액 부족	채납처분 중지	시효소멸	행방불명	무재산	채무자회생법에 의한 면제	국세결손	평가액 부족	기 타
합 계	42,199,313,812	12,594,800	2,222,260	2,528,501,442	1,018,407,710	22,301,873,635	521,000		16,289,128,475	46,064,490
일반회계	41,169,804,562	12,594,800	1,772,260	1,506,502,352	1,018,407,710	22,295,334,475			16,289,128,475	46,064,490
특별회계	1,029,509,250		450,000	1,021,999,090		6,539,160	521,000			
기타특별회계	1,029,509,250		450,000	1,021,999,090		6,539,160	521,000			
소방특별회계	7,060,160					6,539,160	521,000			
도시교통사업특별회계	1,022,449,090		450,000	1,021,999,090						

(4)-2. 회계별 현황

일반회계 (단위: 원)

과 목				불납결손액	사 유 별								
장	관	항	목		배분금액 부족	체납처분 중지	시효소멸	행방불명	무재산	채무자회생법에 의한 면제	국세결손	평가액 부족	기 타
합 계				41,169,804,562	12,594,800	1,772,260	1,506,502,352	1,018,407,710	22,295,334,475			16,289,128,475	46,064,490
지방세수입				40,853,751,670		1,772,260	1,311,477,610	1,018,336,550	22,247,641,235			16,270,341,325	4,182,690
지방세				40,853,751,670		1,772,260	1,311,477,610	1,018,336,550	22,247,641,235			16,270,341,325	4,182,690
보통세				4,033,930,460				104,585,720	2,664,762,400			1,261,657,310	2,925,030
취득세				65,435,630				4,136,610	25,695,190			35,603,830	
주민세				18,279,890				7,742,520	8,044,770			715,850	1,776,750
자동차세				119,889,550				52,970,190	15,942,300			50,942,410	34,650
지방소득세				3,830,325,390				39,736,400	2,615,080,140			1,174,395,220	1,113,630
목적세				130,257,760				22,617,040	11,983,020			95,213,640	444,060
지역자원시설세				62,705,460				648,140	2,479,150			59,578,170	
지방교육세				67,552,300				21,968,900	9,503,870			35,635,470	444,060
지난년도수입				36,689,563,450		1,772,260	1,311,477,610	891,133,790	19,570,895,815			14,913,470,375	813,600
지 난 년 도 수 입				36,689,563,450		1,772,260	1,311,477,610	891,133,790	19,570,895,815			14,913,470,375	813,600
세외수입				316,052,892	12,594,800		195,024,742	71,160	47,693,240			18,787,150	41,881,800
임시적세외수입				316,052,892	12,594,800		195,024,742	71,160	47,693,240			18,787,150	41,881,800
과징금및과태료등				200,000	200,000								
과징금				200,000	200,000								
지난연도수입				315,852,892	12,394,800		195,024,742	71,160	47,693,240			18,787,150	41,881,800
지 난 연 도 수 입				315,852,892	12,394,800		195,024,742	71,160	47,693,240			18,787,150	41,881,800

(4)-2. 회계별 현황

소방특별회계(221)

(단위: 원)

과 목				불납결손액	사 유 별								
장	관	항	목		배분금액 부족	채납처분 중지	시효소멸	행방불명	무 재산	채무자 회생법에 의한 면제	국세결손	평가액 부족	기 타
합 계				7,060,160					6,539,160	521,000			
세외수입				7,060,160					6,539,160	521,000			
	임시적세외수입			7,060,160					6,539,160	521,000			
		과징금및과태료등		521,000						521,000			
		과태료		521,000						521,000			
	지난연도수입			6,539,160					6,539,160				
	지난연도수입			6,539,160					6,539,160				

(4)-2. 회계별 현황

도시교통사업특별회계(275)

(단위: 원)

과 목				불납결손액	사 유 별								
장	관	항	목		배분금액 부족	채납처분 중지	시효소멸	행방불명	무재산	채무자회생법에 의한 면제	국세결손	평가액 부족	기 타
합 계				1,022,449,090		450,000	1,021,999,090						
세외수입				1,022,449,090		450,000	1,021,999,090						
임시적세외수입				1,022,449,090		450,000	1,021,999,090						
과징금및과태료등				450,000		450,000							
과징금				450,000		450,000							
지난연도수입				1,021,999,090			1,021,999,090						
지난연도수입				1,021,999,090			1,021,999,090						

## (5) 세입금 미수납액 현황



## (5) 미수납액 현황

### (5)-1. 총 괄

(단위: 원)

구 분	미수납액	사 유 별									
		무 재 산	행 방 불 명	납 세 태 만	폐 업 또 는 부 도	채 무 자 회 생 법 에 의 한 유 예	격 리 또 는 입 원	소 송 계 류	국 외 이 주	자 금 압 박	기 타
합 계	233,636,085,508	39,093,369,547	4,476,086,344	16,677,140,571	12,640,283,583	76,933,312		11,584,353,292		118,108,777,291	30,979,141,568
일반 회 계	160,908,494,525	15,755,152,984	4,188,009,964	7,821,592,122	12,226,298,373	76,933,312		399,512,202		118,016,961,801	2,424,033,767
특별 회 계	72,727,590,983	23,338,216,563	288,076,380	8,855,548,449	413,985,210			11,184,841,090		91,815,490	28,555,107,801
기타특별 회 계	72,727,590,983	23,338,216,563	288,076,380	8,855,548,449	413,985,210			11,184,841,090		91,815,490	28,555,107,801
학 교 용 지 부 담 금 특 별 회 계	11,517,144,270				176,387,330			10,836,012,140			504,744,800
소 방 특 별 회 계	21,796,050	5,499,320		15,199,730							1,097,000
공 공 폐 수 처 리 시 설 특 별 회 계	92,719,270										92,719,270
도 시 교 통 사 업 특 별 회 계	9,761,781,743	5,958,193	288,076,380	8,390,523,109	237,597,880			158,189,340		91,815,490	589,621,351
광 역 교 통 시 설 특 별 회 계	51,334,149,650	23,326,759,050		449,825,610				190,639,610			27,366,925,380

(5)-2. 회계별 현황

일반회계

(단위: 원)

과 목				미 수 납 액	사 유 별									
장	관	항	목		무 재 산	행 방 불 명	납 세 태 만	폐 업 또 는 부 도	채 무 자 회 생 법 에 의 한 유 예	격 리 또 는 입 원	소 송 계 류	국 외 이 주	자 금 압 박	기 타
합 계				160,908,494,525	15,755,152,984	4,188,009,964	7,821,592,122	12,226,298,373	76,933,312		399,512,202		118,016,961,801	2,424,033,767
지방세수입				152,153,151,742	15,233,706,484	4,170,812,144	1,676,661,400	12,163,330,355	76,933,312		387,972,412		117,978,307,665	465,427,970
지방세				152,153,151,742	15,233,706,484	4,170,812,144	1,676,661,400	12,163,330,355	76,933,312		387,972,412		117,978,307,665	465,427,970
보통세				63,327,246,880	6,940,314,912	1,975,082,340	638,553,460	5,021,340,008	20,012,560				48,691,196,550	40,747,050
취득세				3,080,885,880	146,450,530	104,528,020	110,647,750	164,470,560					2,538,298,040	16,490,980
등록면허세				24,274,610	18,540									24,256,070
주민세				2,535,011,040	433,615,130	99,402,650	13,163,020	309,099,112					1,679,731,128	
자동차세				30,790,108,670	3,840,908,720	988,806,250	390,000,170	1,401,332,171	694,710				24,168,366,649	
지방소득세				26,896,966,680	2,519,321,992	782,345,420	124,742,520	3,146,438,165	19,317,850				20,304,800,733	
목적세				14,683,866,670	1,545,263,230	481,391,250	478,808,690	804,973,480	3,863,570				11,223,329,700	146,236,750
지역자원시설세				2,333,882,780	208,573,220	91,754,480	103,414,250	143,754,970					1,759,001,300	27,384,560
지방교육세				12,349,983,890	1,336,690,010	389,636,770	375,394,440	661,218,510	3,863,570				9,464,328,400	118,852,190
지난년도수입				74,142,038,192	6,748,128,342	1,714,338,554	559,299,250	6,337,016,867	53,057,182		387,972,412		58,063,781,415	278,444,170
지난년도수입				74,142,038,192	6,748,128,342	1,714,338,554	559,299,250	6,337,016,867	53,057,182		387,972,412		58,063,781,415	278,444,170
세외수입				8,755,342,783	521,446,500	17,197,820	6,144,930,722	62,968,018			11,539,790		38,654,136	1,958,605,797
경상적세외수입				1,074,943,481	14,124,970	1,283,040	811,958,469	4,112,682						243,464,320
재산임대수입				364,095,270	6,879,290		328,504,100							28,711,880
공유재산임대료				364,095,270	6,879,290		328,504,100							28,711,880
사용료수입				698,977,280	7,245,680	1,283,040	483,247,448	4,112,682						203,088,430
도로사용료				633,931,320	7,245,680		459,010,978	4,112,682						163,561,980
기타사용료				65,045,960		1,283,040	24,236,470							39,526,450
수수료수입				11,168,550										11,168,550
증지수입				10,863,550										10,863,550
재활용품수거판매수입				305,000										305,000
이자수입				702,381			206,921							495,460
기타이자수입				702,381			206,921							495,460
임시적세외수입				7,680,399,302	507,321,530	15,914,780	5,332,972,253	58,855,336			11,539,790		38,654,136	1,715,141,477
부담금				3,711,010			3,476,310							234,700
일반부담금				3,711,010			3,476,310							234,700



(5)-2. 회계별 현황

일반회계

(단위: 원)

과 목				미 수 납 액	사 유 별									
장	관	항	목		무 재 산	행 방 불 명	납 세 태 만	폐 업 또 는 부 도	채 무 자 회 생 법 에 의 한 유 예	격 리 또 는 입 원	소 송 계 류	국 외 이 주	자 금 압 박	기 타
	과징금및과태료등			505,600,110	9,752,740		454,129,010						1,115,030	40,603,330
	과징금			152,925,000			150,775,000							2,150,000
	변상금			273,890,790	9,752,740		243,255,690						1,115,030	19,767,330
	과태료			78,784,320			60,098,320							18,686,000
	기타수입			151,209,020	32,569,950		87,878,248						4,618,000	26,142,822
	그외수입			151,209,020	32,569,950		87,878,248						4,618,000	26,142,822
	지난연도수입			7,019,879,162	464,998,840	15,914,780	4,787,488,685	58,855,336			11,539,790		32,921,106	1,648,160,625
	지난연도수입			7,019,879,162	464,998,840	15,914,780	4,787,488,685	58,855,336			11,539,790		32,921,106	1,648,160,625

(5)-2. 회계별 현황

학교용지부담금특별회계(210)

(단위: 원)

과 목				미 수 납 액	사 유 별									
장	관	항	목		무 재 산	행 방 불 명	납 세 태 만	폐 업 또 는 부 도	채 무 자 회 생 법 에 의 한 유 예	격 리 또 는 입 원	소 송 계 류	국 외 이 주	자 금 압 박	기 타
합 계				11,517,144,270				176,387,330			10,836,012,140			504,744,800
세 외 수 입				11,517,144,270				176,387,330			10,836,012,140			504,744,800
임시적세외수입				11,517,144,270				176,387,330			10,836,012,140			504,744,800
부담금				504,744,800										504,744,800
일반부담금				504,744,800										504,744,800
지난연도수입				11,012,399,470				176,387,330			10,836,012,140			
지난연도수입				11,012,399,470				176,387,330			10,836,012,140			

(5)-2. 회계별 현황

소방특별회계(221)

(단위: 원)

과 목				미 수 납 액	사 유 별									
장	관	항	목		무 재 산	행 방 불 명	납 세 태 만	폐 업 또 는 부 도	채 무 자 회 생 법 에 의 한 유 예	격 리 또 는 입 원	소 송 계 류	국 외 이 주	자 금 압 박	기 타
합 계				21,796,050	5,499,320		15,199,730							1,097,000
세 외 수 입				21,796,050	5,499,320		15,199,730							1,097,000
임 시 적 세 외 수 입				21,796,050	5,499,320		15,199,730							1,097,000
	과징금및과대료등			4,950,000			4,950,000							
		과징금		4,950,000			4,950,000							
	기타수입			1,847,000			750,000							1,097,000
		그외수입		1,847,000			750,000							1,097,000
	지난연도수입			14,999,050	5,499,320		9,499,730							
		지난연도수입		14,999,050	5,499,320		9,499,730							

(5)-2. 회계별 현황

공공폐수처리시설특별회계(226)

(단위: 원)

[illegible]

(5)-2. 회계별 현황

도시교통사업특별회계(275)

(단위: 원)

과 목				미 수 납 액	사 유 별									
장	관	항	목		무 재 산	행 방 불 명	납 세 태 만	폐 업 또 는 부 도	채 무 자 회 생 법 에 의 한 유 예	격 리 또 는 입 원	소 송 계 류	국 외 이 주	자 금 압 박	기 타
합 계				9,761,781,743	5,958,193	288,076,380	8,390,523,109	237,597,880			158,189,340		91,815,490	589,621,351
세 외 수 입				9,761,781,743	5,958,193	288,076,380	8,390,523,109	237,597,880			158,189,340		91,815,490	589,621,351
경 상 적 세 외 수 입				8,020,230			8,020,230							
사업 수입				8,020,230			8,020,230							
기타 사업 수입				8,020,230			8,020,230							
임 시 적 세 외 수 입				9,753,761,513	5,958,193	288,076,380	8,382,502,879	237,597,880			158,189,340		91,815,490	589,621,351
부 담 금				1,192,209,450		90,990,130	999,481,410						91,815,490	9,922,420
일반 부 담 금				1,192,209,450		90,990,130	999,481,410						91,815,490	9,922,420
과 징 금 및 과 대 료 등				332,323,990	19,730	4,202,410	323,022,310	377,300						4,702,240
과 징 금				35,810,000	19,730	2,362,010	28,726,020							4,702,240
과 대 료				296,513,990		1,840,400	294,296,290	377,300						
기 타 수 입				2,982,490			2,982,490							
시·도비반환금수입				2,982,490			2,982,490							
지 난 연 도 수 입				8,226,245,583	5,938,463	192,883,840	7,057,016,669	237,220,580			158,189,340			574,996,691
지 난 연 도 수 입				8,226,245,583	5,938,463	192,883,840	7,057,016,669	237,220,580			158,189,340			574,996,691

(5)-2. 회계별 현황

광역교통시설특별회계(278)

(단위: 원)

과 목				미 수 납 액	사 유 별									
장	관	항	목		무 재 산	행 방 불 명	납 세 태 만	폐 업 또 는 부 도	채 무 자 회 생 법 에 의 한 유 예	격 리 또 는 입 원	소 송 계 류	국 외 이 주	자 금 압 박	기 타
합 계				51,334,149,650	23,326,759,050		449,825,610				190,639,610			27,366,925,380
세 외 수 입				51,334,149,650	23,326,759,050		449,825,610				190,639,610			27,366,925,380
임 시 적 세 외 수 입				51,334,149,650	23,326,759,050		449,825,610				190,639,610			27,366,925,380
부 담 금				20,481,193,910			44,389,910							20,436,804,000
일 반 부 담 금				20,481,193,910			44,389,910							20,436,804,000
지 난 연 도 수 입				30,852,955,740	23,326,759,050		405,435,700				190,639,610			6,930,121,380
지 난 연 도 수 입				30,852,955,740	23,326,759,050		405,435,700				190,639,610			6,930,121,380

## (6) 세입금 환급 현황





(6) 세입금 환급 현황

(6)-1. 총 괄

(단위: 원)

구 분	환급액	사 유 별						
		행정기관 착오	납세자권리구제	납세자착오	차량, 미등기	국세경정	법령개정	기타
합 계	151,478,543,001	733,555,644	19,970,020,820	39,930,570,460	7,117,118,210	35,505,291,710	535,950	48,221,450,207
일반회계	139,479,027,103	599,283,884	19,900,428,840	39,926,513,620	7,117,118,210	35,505,291,710	535,950	36,429,854,889
특별회계	11,999,515,898	134,271,760	69,591,980	4,056,840				11,791,595,318
기타특별회계	11,999,515,898	134,271,760	69,591,980	4,056,840				11,791,595,318
도시교통사업특별회계	248,296,261	134,271,760	69,591,980	4,056,840				40,375,681
광역교통시설특별회계	1,875,771,917							1,875,771,917
도시철도사업특별회계	9,750,000,000							9,750,000,000
도시개발특별회계	125,447,720							125,447,720

(6)-2. 회계별 현황

일반회계

(단위: 원)

과 목				환급액	사 유 별						
장	관	항	목		행정기관착오	납세자권리구제	납세자착오	차량, 미등기	국세경정	법령개정	기타
합 계				139,479,027,103	599,283,884	19,900,428,840	39,926,513,620	7,117,118,210	35,505,291,710	535,950	36,429,854,889
지방세수입				103,414,717,740	309,792,440	19,793,061,150	39,827,752,240	7,117,118,210	35,504,938,530	535,950	861,519,220
	지방세			103,414,717,740	309,792,440	19,793,061,150	39,827,752,240	7,117,118,210	35,504,938,530	535,950	861,519,220
		보통세		41,515,819,980	73,223,570	345,400,230	13,638,533,360	5,537,736,180	21,434,261,390		486,665,250
		취득세		13,508,538,650	48,223,280	303,266,410	13,066,394,540	23,578,930			67,075,490
		등록면허세		23,314,600	157,200		2,031,560	21,125,840			
		주민세		31,688,640	4,262,510		27,271,380				154,750
		자동차세		5,563,102,050	12,622,400	452,430	45,033,510	5,493,031,410	61,600		11,900,700
		담배소비세		241,160			241,160				
		지방소득세		22,388,934,880	7,958,180	41,681,390	497,561,210		21,434,199,790		407,534,310
		목적세			2,843,874,880	83,021,130	14,578,650	1,360,071,250	1,372,410,080	16,580	7,910
		지역자원시설세		90,222,270	55,791,980	285,650	27,578,220				6,566,420
		지방교육세		2,753,652,610	27,229,150	14,293,000	1,332,493,030	1,372,410,080	16,580	7,910	7,202,860
	지난년도수입			59,055,022,880	153,547,740	19,433,082,270	24,829,147,630	206,971,950	14,070,660,560	528,040	361,084,690
		지난년도수입		59,055,022,880	153,547,740	19,433,082,270	24,829,147,630	206,971,950	14,070,660,560	528,040	361,084,690
세외수입				15,535,671,373	45,303,444	107,367,690	98,761,380		353,180		15,283,885,679
	경상적세외수입			380,316,387	28,308,884		95,084,940		353,180		256,569,383
		재산임대수입		3,021,150	43,770		1,016,020				1,961,360
		공유재산임대료		3,021,150	43,770		1,016,020				1,961,360
	사용료수입			371,447,198	27,142,258		93,811,920		353,180		250,139,840
		도로사용료		107,367,604	10,595,484		93,008,760				3,763,360
		입장료수입		42,740							42,740
		기타사용료		264,036,854	16,546,774		803,160		353,180		246,333,740
	수수료수입			4,190,000	204,600						3,985,400
		증지수입		874,400	204,600						669,800

(6)-2. 회계별 현황

일반회계

(단위: 원)

과 목				환급액	사 유 별						
장	관	항	목		행정기관착오	납세자권리구제	납세자착오	차량, 미등기	국세경정	법령개정	기타
			기타수수료	3,315,600							3,315,600
			이자수입	1,658,039	918,256		257,000				482,783
			공공예금이자수입	6,112							6,112
			기타이자수입	1,651,927	918,256		257,000				476,671
			임시적세외수입	15,155,354,986	16,994,560	107,367,690	3,676,440				15,027,316,296
			부담금	511,510	511,510						
			일반부담금	511,510	511,510						
			과징금및과태료등	2,703,300	2,703,300						
			과징금	2,703,300	2,703,300						
			기타수입	13,777,179	1,923,560						11,853,619
			시·도비반환금수입	10,400,409							10,400,409
			그외수입	3,376,770	1,923,560						1,453,210
			지난연도수입	15,138,362,997	11,856,190	107,367,690	3,676,440				15,015,462,677
			지난연도수입	15,138,362,997	11,856,190	107,367,690	3,676,440				15,015,462,677
			보조금	20,528,637,990	244,188,000						20,284,449,990
			국고보조금등	20,528,637,990	244,188,000						20,284,449,990
			국고보조금등	20,528,637,990	244,188,000						20,284,449,990
			국고보조금	19,943,152,000	244,188,000						19,698,964,000
			국가균형발전특별회계보조금	585,000,000							585,000,000
			기금	485,990							485,990

(6)-2. 회계별 현황

도시교통사업특별회계(275)

(단위: 원)

과 목				환급액	사 유 별						
장	관	항	목		행정기관착오	납세자권리구제	납세자착오	차량, 미등기	국세경정	법령개정	기타
합 계				248,296,261	134,271,760	69,591,980	4,056,840				40,375,681
세외수입				248,296,261	134,271,760	69,591,980	4,056,840				40,375,681
경상적세외수입				33,860,671							33,860,671
사업수입				33,860,671							33,860,671
주차요금수입				33,860,671							33,860,671
임시적세외수입				214,435,590	134,271,760	69,591,980	4,056,840				6,515,010
부담금				5,214,900	1,380,900		1,562,810				2,271,190
일반부담금				5,214,900	1,380,900		1,562,810				2,271,190
과징금및과태료등				403,710			403,710				
과태료				403,710			403,710				
지난연도수입				208,816,980	132,890,860	69,591,980	2,090,320				4,243,820
지난연도수입				208,816,980	132,890,860	69,591,980	2,090,320				4,243,820

(6)-2. 회계별 현황

광역교통시설특별회계(278)

(단위: 원)

과 목				환급액	사 유 별						
장	관	항	목		행정기관착오	납세자권리구제	납세자착오	차량, 미등기	국세경정	법령개정	기타
합 계				1,875,771,917							1,875,771,917
세 외 수입				1,875,771,917							1,875,771,917
	임시 적세외수입			1,875,771,917							1,875,771,917
	지난연도수입			1,875,771,917							1,875,771,917
	지난연도수입			1,875,771,917							1,875,771,917

(6)-2. 회계별 현황

도시철도사업특별회계(280)

(단위: 원)

과 목				환급액	사 유 별						
장	관	항	목		행정기관착오	납세자권리구제	납세자착오	차량, 미등기	국세경정	법령개정	기타
합 계				9,750,000,000							9,750,000,000
보전수입등및내부거래				9,750,000,000							9,750,000,000
	내부거래			9,750,000,000							9,750,000,000
		전입금		9,750,000,000							9,750,000,000
			기타회계전입금	9,750,000,000							9,750,000,000

(6)-2. 회계별 현황

도시개발특별회계(285)

(단위: 원)

과 목				환급액	사 유 별						
장	관	항	목		행정기관착오	납세자권리구제	납세자착오	차량, 미등기	국세경정	법령개정	기타
합 계				125,447,720							125,447,720
세외수입				125,447,720							125,447,720
임시적세외수입				125,447,720							125,447,720
과징금및과대료등				125,447,720							125,447,720
변상금				125,447,720							125,447,720





## **(7) 기능별·성질별 결산현황**



## (7) 기능별 · 성질별 결산현황

### (7)-1. 총괄

(단위: 원)

구 분 재원별	계			일반회계			공기업특별회계			기타특별회계		
	예산현액 ㉠	결산액 ㉡	차액 ㉢-㉠	예산현액 ㉠	결산액 ㉡	차액 ㉢-㉠	예산현액 ㉠	결산액 ㉡	차액 ㉢-㉠	예산현액 ㉠	결산액 ㉡	차액 ㉢-㉠
합 계	11,766,833,375,441	10,405,937,652,881	1,360,895,722,560	7,862,935,925,633	7,581,998,413,192	280,937,512,441	1,577,247,777,540	1,054,148,471,281	523,099,306,259	2,326,649,672,268	1,769,790,768,408	556,858,903,860
인 건 비	488,397,081,000	483,157,776,310	5,239,304,690	240,094,501,000	235,899,679,110	4,194,821,890	53,882,718,000	52,983,337,600	899,380,400	194,419,862,000	194,274,759,600	145,102,400
101 인건비	488,397,081,000	483,157,776,310	5,239,304,690	240,094,501,000	235,899,679,110	4,194,821,890	53,882,718,000	52,983,337,600	899,380,400	194,419,862,000	194,274,759,600	145,102,400
물 건 비	409,022,951,200	383,030,925,563	25,992,025,637	228,339,474,160	217,587,863,986	10,751,610,174	135,129,074,040	125,886,139,162	9,242,934,878	45,554,403,000	39,556,922,415	5,997,480,585
201 일반운영비	247,854,029,360	240,590,527,845	7,263,501,515	183,135,228,160	178,493,754,243	4,641,473,917	44,663,472,200	42,351,722,727	2,311,749,473	20,055,329,000	19,745,050,875	310,278,125
202 여비	8,265,080,000	7,566,514,577	698,565,423	4,965,124,000	4,629,108,255	336,015,745	1,585,108,000	1,231,288,902	353,819,098	1,714,848,000	1,706,117,420	8,730,580
203 업무추진비	4,264,170,000	4,060,498,142	203,671,858	2,724,343,000	2,554,146,231	170,196,769	628,569,000	596,754,211	31,814,789	911,258,000	909,597,700	1,660,300
204 직무수행경비	25,838,086,000	25,594,806,360	243,279,640	10,343,589,000	10,153,101,960	190,487,040	2,607,904,000	2,578,930,430	28,973,570	12,886,593,000	12,862,773,970	23,819,030
205 의회비	3,191,095,000	3,111,387,526	79,707,474	3,191,095,000	3,111,387,526	79,707,474						
206 재료비	85,738,006,000	81,499,817,203	4,238,188,797	4,475,879,500	4,404,334,751	71,544,749	80,097,057,500	75,930,586,832	4,166,470,668	1,165,069,000	1,164,895,620	173,380
207 연구개발비	33,872,484,840	20,607,373,910	13,265,110,930	19,504,215,500	14,242,031,020	5,262,184,480	5,546,963,340	3,196,856,060	2,350,107,280	8,821,306,000	3,168,486,830	5,652,819,170
경 상 이 전	5,788,411,091,851	5,729,860,826,362	58,550,265,489	4,812,610,346,851	4,762,975,403,764	49,634,943,087	325,750,138,000	317,416,552,952	8,333,585,048	650,050,607,000	649,468,869,646	581,737,354
301 일반보상금	231,844,571,000	228,646,902,577	3,197,668,423	225,096,016,000	222,104,530,488	2,991,485,512	3,095,731,000	3,006,638,491	89,092,509	3,652,824,000	3,535,733,598	117,090,402
302 이주및재해보상금	10,000,000	495,000	9,505,000							10,000,000	495,000	9,505,000
303 포상금	19,649,953,000	19,646,382,030	3,570,970	9,057,690,000	9,056,600,890	1,089,110	1,888,244,000	1,887,043,300	1,200,700	8,704,019,000	8,702,737,840	1,281,160
304 연금부담금등	84,095,360,000	82,582,521,000	1,512,839,000	73,740,513,000	72,250,420,050	1,490,092,950	8,972,678,000	8,953,281,260	19,396,740	1,382,169,000	1,378,819,690	3,349,310
305 배상금등	21,324,675,000	19,645,738,211	1,678,936,789	12,283,064,000	11,989,363,439	293,700,561	8,964,984,000	7,579,833,432	1,385,150,568	76,627,000	76,541,340	85,660
306 출연금	145,723,859,000	145,723,858,450	550	142,787,259,000	142,787,258,450	550	2,936,600,000	2,936,600,000				

(7)-1. 총괄

(단위:원)

구 분 재원별	계			일반회계			공기업특별회계			기타특별회계		
	예산현액 ㉠	결산액 ㉡	차 액 ㉢-㉠	예산현액 ㉠	결산액 ㉡	차 액 ㉢-㉠	예산현액 ㉠	결산액 ㉡	차 액 ㉢-㉠	예산현액 ㉠	결산액 ㉡	차 액 ㉢-㉠
307 민간이전	658,256,582,851	609,033,248,792	49,223,334,059	568,724,762,851	525,104,667,872	43,620,094,979	87,328,186,000	81,845,522,080	5,482,663,920	2,203,634,000	2,083,058,840	120,575,160
308 자치단체등 이전	4,486,873,268,000	4,484,221,366,981	2,651,901,019	3,650,657,380,000	3,649,467,354,396	1,190,025,604	209,885,878,000	208,551,083,009	1,334,794,991	626,330,010,000	626,202,929,576	127,080,424
309 전출금	94,817,990,000	94,817,989,920	80	92,094,957,000	92,094,957,000					2,723,033,000	2,723,032,920	80
310 국외이전	5,316,228,000	5,282,609,862	33,618,138	5,316,228,000	5,282,609,862	33,618,138						
311 차입금이자 상환	40,498,605,000	40,259,713,539	238,891,461	32,852,477,000	32,837,641,317	14,835,683	2,677,837,000	2,656,551,380	21,285,620	4,968,291,000	4,765,520,842	202,770,158
<b>자 본 지 출</b>	2,518,015,858,390	1,766,879,872,363	751,135,986,027	907,030,043,622	691,275,261,126	215,754,782,496	682,648,882,500	398,966,919,180	283,681,963,320	928,336,932,268	676,637,692,057	251,699,240,211
401 시설비및부 대비	1,744,276,447,230	1,056,879,638,233	687,396,808,997	430,910,554,452	270,942,444,946	159,968,109,506	604,547,130,920	324,959,890,990	279,587,239,930	708,818,761,858	460,977,302,297	247,841,459,561
402 민간자본이 전	189,467,035,000	136,300,119,740	53,166,915,260	164,342,035,000	115,442,119,740	48,899,915,260	24,435,000,000	20,426,569,700	4,008,430,300	690,000,000	431,430,300	258,569,700
403 자치단체등 자본이전	521,919,113,000	512,956,883,140	8,962,229,860	277,293,481,000	271,840,566,930	5,452,914,070	47,338,998,000	47,338,331,000	667,000	197,286,634,000	193,777,985,210	3,508,648,790
404 공사공단자 본전출금	4,122,800,000	4,122,800,000		1,256,800,000	1,256,800,000					2,866,000,000	2,866,000,000	
405 자산취득비	39,286,234,320	37,676,202,410	1,610,031,910	15,016,842,330	13,582,998,670	1,433,843,660	5,633,855,580	5,548,229,490	85,626,090	18,635,536,410	18,544,974,250	90,562,160
406 기타자본이 전	18,926,882,000	18,926,882,000		18,192,984,000	18,192,984,000		693,898,000	693,898,000		40,000,000	40,000,000	
407 국외자본이 전	17,346,840	17,346,840		17,346,840	17,346,840							
<b>융 자 및 출 자</b>	39,271,000,000	39,271,000,000		39,271,000,000	39,271,000,000							
501 융자금	11,211,000,000	11,211,000,000		11,211,000,000	11,211,000,000							
502 출자금	28,060,000,000	28,060,000,000		28,060,000,000	28,060,000,000							
<b>보 전 재 원</b>	261,684,736,000	261,684,735,700	300	128,145,000,000	128,145,000,000		96,077,121,000	96,077,120,700	300	37,462,615,000	37,462,615,000	
601 차입금원금 상환	261,684,736,000	261,684,735,700	300	128,145,000,000	128,145,000,000		96,077,121,000	96,077,120,700	300	37,462,615,000	37,462,615,000	

## (7)-1. 총괄

(단위: 원)

구분 재원별	계			일반회계			공기업특별회계			기타특별회계		
	예산현액 ㉠	결산액 ㉡	차액 ㉢-㉠	예산현액 ㉠	결산액 ㉡	차액 ㉢-㉠	예산현액 ㉠	결산액 ㉡	차액 ㉢-㉠	예산현액 ㉠	결산액 ㉡	차액 ㉢-㉠
내부거래	1,677,549,746,000	1,677,209,014,100	340,731,900	1,462,142,979,000	1,462,118,961,150	24,017,850	62,244,429,000	62,128,720,740	115,708,260	153,162,338,000	152,961,332,210	201,005,790
701 기타회계등 전출금	662,249,084,000	662,133,374,870	115,709,130	592,170,887,000	592,170,885,170	1,830	34,511,840,000	34,396,132,700	115,707,300	35,566,357,000	35,566,357,000	
702 기금전출금	133,825,134,000	133,825,134,000		133,825,134,000	133,825,134,000							
703 교육비특별 회계전출금	708,248,053,000	708,247,054,380	998,620	667,720,774,000	667,720,774,000					40,527,279,000	40,526,280,380	998,620
704 예탁금	40,000,000,000	40,000,000,000								40,000,000,000	40,000,000,000	
705 예수금원리 금상환	133,227,475,000	133,003,450,850	224,024,150	68,426,184,000	68,402,167,980	24,016,020	27,732,589,000	27,732,588,040	960	37,068,702,000	36,868,694,830	200,007,170
예비비및기타	584,480,911,000	64,843,502,483	519,637,408,517	45,302,581,000	44,725,244,056	577,336,944	221,515,415,000	689,680,947	220,825,734,053	317,662,915,000	19,428,577,480	298,234,337,520
801 예비비	515,320,313,000		515,320,313,000	373,935,000		373,935,000	220,781,742,000		220,781,742,000	294,164,636,000		294,164,636,000
802 반환금기타	69,160,598,000	64,843,502,483	4,317,095,517	44,928,646,000	44,725,244,056	203,401,944	733,673,000	689,680,947	43,992,053	23,498,279,000	19,428,577,480	4,069,701,520

(7)-2. 기능별 성질별 결산액

일반회계

(단위:원)

구 분  분 야 별	결 산  총 액	100						200		
		계	101				계	201		
			편성목계	101-01 보수	101-02 기타직보수	101-03 무기계약근로자보수		101-04 기간제근로자등보수	편성목계	201-01 사무관리비
합계	7,581,998,413,192	235,899,679,110	235,899,679,110	195,889,076,000	16,164,191,160	15,375,400,150	8,471,011,800	217,587,863,986	178,493,754,243	37,613,958,144
010 일반공공행정	1,004,080,448,522	167,638,110	167,638,110	0	0	0	167,638,110	52,443,572,745	41,620,002,064	20,987,082,015
011 입법및선거관리	5,766,060,065	43,714,250	43,714,250	0	0	0	43,714,250	4,399,547,235	835,393,849	594,689,680
013 지방행정·재정지원	826,999,837,270	0	0	0	0	0	0	878,005,320	714,515,750	346,566,270
014 재정·금융	86,719,067,167	0	0	0	0	0	0	0	0	0
016 일반행정	84,595,484,020	123,923,860	123,923,860	0	0	0	123,923,860	47,166,020,190	40,070,092,465	20,045,826,065
020 공공질서및안전	338,000,587,319	0	0	0	0	0	0	2,659,279,409	1,927,561,399	1,152,011,600
025 재난방재·민방위	93,427,664,319	0	0	0	0	0	0	2,659,279,409	1,927,561,399	1,152,011,600
026 소방	244,572,923,000	0	0	0	0	0	0	0	0	0
050 교육	843,607,402,979	0	0	0	0	0	0	93,562,035,860	93,503,586,000	15,689,000
051 유아및초중등교육	746,477,374,050	0	0	0	0	0	0	68,924,800	13,729,000	13,729,000
052 고등교육	94,754,854,869	0	0	0	0	0	0	93,487,897,000	93,487,897,000	0
053 평생·직업교육	2,375,174,060	0	0	0	0	0	0	5,214,060	1,960,000	1,960,000
060 문화및관광	365,185,227,043	841,453,740	841,453,740	0	0	0	841,453,740	8,640,698,927	7,605,791,320	1,317,336,670
061 문화예술	93,717,501,197	596,081,110	596,081,110	0	0	0	596,081,110	6,595,579,087	6,048,910,940	950,628,740
062 관광	23,035,857,540	0	0	0	0	0	0	471,996,450	152,827,570	64,703,920
063 체육	231,640,286,276	0	0	0	0	0	0	334,355,090	199,855,000	2,500,000
064 문화재	16,791,582,030	245,372,630	245,372,630	0	0	0	245,372,630	1,238,768,300	1,204,197,810	299,504,010
070 환경	224,307,410,762	62,027,060	62,027,060	0	0	0	62,027,060	7,445,367,142	4,462,380,188	2,691,970,740
071 상하수도·수질	9,531,228,760	0	0	0	0	0	0	41,573,010	10,267,390	6,500,000
072 폐기물	66,828,633,980	0	0	0	0	0	0	526,658,730	75,239,870	64,939,870
073 대기	116,012,688,558	16,450,720	16,450,720	0	0	0	16,450,720	1,376,151,948	379,685,448	122,241,580
074 자연	2,872,364,350	0	0	0	0	0	0	163,498,950	137,558,860	95,507,360
075 해양	13,554,061,430	0	0	0	0	0	0	706,277,140	669,713,520	284,609,670

(단위:원)

구 분  본 야 별	200									
	201				202					
	201-02 공공운영비	201-03 행사운영비	201-04 맞춤형복지제도시행경비	201-05 공립대학운영비	편성목계	202-01 국내여비	202-02 월액여비	202-03 국외업무여비	202-04 국제화여비	202-05 공무원 교육여비
합계	30,613,601,583	5,918,711,716	10,859,585,800	93,487,897,000	4,629,108,255	2,046,563,230	46,630,000	407,153,245	1,269,280,480	859,481,300
010 일반공공행정	9,082,111,719	691,222,530	10,859,585,800	0	2,788,808,935	265,295,940	0	403,153,245	1,262,198,450	858,161,300
011 입법및선거관리	226,704,169	14,000,000	0	0	92,829,210	42,223,560	0	15,871,790	34,733,860	0
013 지방행정·재정지원	352,916,480	15,033,000	0	0	57,643,720	57,643,720	0	0	0	0
014 재정·금융	0	0	0	0	0	0	0	0	0	0
016 일반행정	8,502,491,070	662,189,530	10,859,585,800	0	2,638,336,005	165,428,660	0	387,281,455	1,227,464,590	858,161,300
020 공공질서및안전	692,107,099	83,442,700	0	0	38,251,650	38,251,650	0	0	0	0
025 재난방재·민방위	692,107,099	83,442,700	0	0	38,251,650	38,251,650	0	0	0	0
026 소방	0	0	0	0	0	0	0	0	0	0
050 교육	0	0	0	93,487,897,000	3,254,060	3,254,060	0	0	0	0
051 유아및초중등교육	0	0	0	0	0	0	0	0	0	0
052 고등교육	0	0	0	93,487,897,000	0	0	0	0	0	0
053 평생·직업교육	0	0	0	0	3,254,060	3,254,060	0	0	0	0
060 문화및관광	2,855,921,040	3,432,533,610	0	0	40,141,100	40,141,100	0	0	0	0
061 문화예술	2,369,084,740	2,729,197,460	0	0	23,306,070	23,306,070	0	0	0	0
062 관광	88,123,650	0	0	0	4,415,580	4,415,580	0	0	0	0
063 체육	0	197,355,000	0	0	3,232,050	3,232,050	0	0	0	0
064 문화재	398,712,650	505,981,150	0	0	9,187,400	9,187,400	0	0	0	0
070 환경	1,520,158,538	250,250,910	0	0	124,001,520	120,001,520	0	4,000,000	0	0
071 상하수도·수질	3,767,390	0	0	0	4,788,800	4,788,800	0	0	0	0
072 폐기물	10,000,000	300,000	0	0	3,200,000	3,200,000	0	0	0	0
073 대기	257,443,868	0	0	0	5,860,000	5,860,000	0	0	0	0
074 자연	270,790	41,780,710	0	0	13,364,150	13,364,150	0	0	0	0
075 해양	364,917,550	20,186,300	0	0	15,667,380	15,667,380	0	0	0	0

구 분  본 야 별	200									
	203					204				205
	편성목계	203-01 기관운영업무추진비	203-02 정원가산업무추진비	203-03 시책추진업무추진비	203-04 부서운영업무추진비	편성목계	204-01 직책급업무수행경비	204-02 직급보조비	204-03 특정업무경비	편성목계
합계	2,554,146,231	693,297,840	94,626,450	1,195,701,804	570,520,137	10,153,101,960	752,151,900	7,685,038,630	1,715,911,430	3,111,387,526
010 일반공공행정	608,557,940	0	0	608,557,940	0	0	0	0	0	3,111,387,526
011 입법및선거관리	86,344,450	0	0	86,344,450	0	0	0	0	0	3,111,387,526
013 지방행정·재정지원	47,167,850	0	0	47,167,850	0	0	0	0	0	0
014 재정·금융	0	0	0	0	0	0	0	0	0	0
016 일반행정	475,045,640	0	0	475,045,640	0	0	0	0	0	0
020 공공질서및안전	31,466,360	0	0	31,466,360	0	0	0	0	0	0
025 재난방재·민방위	31,466,360	0	0	31,466,360	0	0	0	0	0	0
026 소방	0	0	0	0	0	0	0	0	0	0
050 교육	7,320,800	0	0	7,320,800	0	0	0	0	0	0
051 유아및초중등교육	7,320,800	0	0	7,320,800	0	0	0	0	0	0
052 고등교육	0	0	0	0	0	0	0	0	0	0
053 평생·직업교육	0	0	0	0	0	0	0	0	0	0
060 문화및관광	80,168,750	0	0	80,168,750	0	0	0	0	0	0
061 문화예술	52,748,160	0	0	52,748,160	0	0	0	0	0	0
062 관광	7,270,700	0	0	7,270,700	0	0	0	0	0	0
063 체육	16,560,000	0	0	16,560,000	0	0	0	0	0	0
064 문화재	3,589,890	0	0	3,589,890	0	0	0	0	0	0
070 환경	73,008,824	0	0	73,008,824	0	0	0	0	0	0
071 상하수도·수질	0	0	0	0	0	0	0	0	0	0
072 폐기물	7,444,500	0	0	7,444,500	0	0	0	0	0	0
073 대기	0	0	0	0	0	0	0	0	0	0
074 자연	3,599,440	0	0	3,599,440	0	0	0	0	0	0
075 해양	17,696,240	0	0	17,696,240	0	0	0	0	0	0



(단위:원)

구 분  본 야 별	200									
	205									
	205-01 의정활동비	205-02 월정수당	205-03 의원국내여비	205-04 의원국외여비	205-05 의정운영공통경비	205-06 의회운영업무추진비	205-07 의원역량개발비(공공위탁, 자체교육)	205-08 의원역량개발비(민간위탁)	205-09 의장협의체부담금	205-10 의원국민연금부담금
합계	666,000,000	1,535,867,040	20,565,570	114,786,700	292,712,870	243,004,226	2,699,400	27,300,000	113,871,000	40,754,590
010 일반공공행정	666,000,000	1,535,867,040	20,565,570	114,786,700	292,712,870	243,004,226	2,699,400	27,300,000	113,871,000	40,754,590
011 입법및선거관리	666,000,000	1,535,867,040	20,565,570	114,786,700	292,712,870	243,004,226	2,699,400	27,300,000	113,871,000	40,754,590
013 지방행정·재정지원	0	0	0	0	0	0	0	0	0	0
014 재정·금융	0	0	0	0	0	0	0	0	0	0
016 일반행정	0	0	0	0	0	0	0	0	0	0
020 공공질서및안전	0	0	0	0	0	0	0	0	0	0
025 재난방재·민방위	0	0	0	0	0	0	0	0	0	0
026 소방	0	0	0	0	0	0	0	0	0	0
050 교육	0	0	0	0	0	0	0	0	0	0
051 유아및초중등교육	0	0	0	0	0	0	0	0	0	0
052 고등교육	0	0	0	0	0	0	0	0	0	0
053 평생·직업교육	0	0	0	0	0	0	0	0	0	0
060 문화및관광	0	0	0	0	0	0	0	0	0	0
061 문화예술	0	0	0	0	0	0	0	0	0	0
062 관광	0	0	0	0	0	0	0	0	0	0
063 체육	0	0	0	0	0	0	0	0	0	0
064 문화재	0	0	0	0	0	0	0	0	0	0
070 환경	0	0	0	0	0	0	0	0	0	0
071 상하수도·수질	0	0	0	0	0	0	0	0	0	0
072 폐기물	0	0	0	0	0	0	0	0	0	0
073 대기	0	0	0	0	0	0	0	0	0	0
074 자연	0	0	0	0	0	0	0	0	0	0
075 해양	0	0	0	0	0	0	0	0	0	0

(단위:원)

구 분  본 야 별	200							300		
	205	206		207				계	301	
	205-11 의원국민건강부담금	편성목계	206-01 재료비	편성목계	207-01 연구용역비	207-02 전산개발비	207-03 시험연구비		편성목계	301-01 사회보장적수혜금
합계	53,826,130	4,404,334,751	4,404,334,751	14,242,031,020	9,107,105,500	2,784,132,890	2,350,792,630	4,762,975,403,764	222,104,530,488	128,254,579,250
010 일반공공행정	53,826,130	103,200,920	103,200,920	4,211,615,360	2,559,523,470	1,652,091,890	0	862,347,291,907	1,596,069,278	208,540,250
011 입법및선거관리	53,826,130	12,333,000	12,333,000	261,259,200	0	261,259,200	0	1,022,147,450	67,006,450	0
013 지방행정·재정지원	0	0	0	58,678,000	58,678,000	0	0	824,793,699,130	15,969,330	0
014 재정·금융	0	0	0	0	0	0	0	8,100,099,997	0	0
016 일반행정	0	90,867,920	90,867,920	3,891,678,160	2,500,845,470	1,390,832,690	0	28,431,345,330	1,513,093,498	208,540,250
020 공공질서및안전	0	0	0	662,000,000	190,000,000	472,000,000	0	2,512,743,190	67,122,410	0
025 재난방재·민방위	0	0	0	662,000,000	190,000,000	472,000,000	0	2,512,743,190	67,122,410	0
026 소방	0	0	0	0	0	0	0	0	0	0
050 교육	0	0	0	47,875,000	47,875,000	0	0	78,324,593,119	0	0
051 유아및초중등교육	0	0	0	47,875,000	47,875,000	0	0	74,687,675,250	0	0
052 고등교육	0	0	0	0	0	0	0	1,266,957,869	0	0
053 평생·직업교육	0	0	0	0	0	0	0	2,369,960,000	0	0
060 문화및관광	0	255,558,917	255,558,917	659,038,840	548,588,840	110,450,000	0	212,782,164,746	17,824,940,630	0
061 문화예술	0	255,558,917	255,558,917	215,055,000	104,605,000	110,450,000	0	69,123,497,660	16,922,585,660	0
062 관광	0	0	0	307,482,600	307,482,600	0	0	16,211,936,430	312,677,590	0
063 체육	0	0	0	114,708,040	114,708,040	0	0	121,377,134,276	0	0
064 문화재	0	0	0	21,793,200	21,793,200	0	0	6,069,596,380	589,677,380	0
070 환경	0	1,398,990,140	1,398,990,140	1,386,986,470	614,471,360	239,261,000	533,254,110	69,781,841,760	350,998,700	0
071 상하수도·수질	0	5,376,820	5,376,820	21,140,000	21,140,000	0	0	2,010,272,000	272,000	0
072 폐기물	0	0	0	440,774,360	440,774,360	0	0	48,136,297,070	216,643,250	0
073 대기	0	990,606,500	990,606,500	0	0	0	0	1,565,244,000	2,238,000	0
074 자연	0	8,976,500	8,976,500	0	0	0	0	734,310,580	88,610,580	0
075 해양	0	3,200,000	3,200,000	0	0	0	0	10,124,699,390	9,398,390	0

(단위:원)

구 분  본 야 별	300									
	301							303		
	301-02 장학금및학자금	301-06 민간인국외여비	301-07 외빈초청여비	301-08 사회복무요원보상금	301-09 행사실비보상금	301-10 예술단원·운동부등보상금	301-12 기타보상금	편성목계	303-01 포상금	303-02 성과상여금
합계	99,403,550	42,377,600	65,786,330	361,081,930	481,422,140	16,566,879,390	76,233,000,298	9,056,600,890	809,901,490	8,246,699,400
010 일반공공행정	0	8,344,570	47,020,190	86,368,650	69,101,030	0	1,176,694,588	779,626,960	779,626,960	0
011 입법및선거관리	0	0	27,047,450	0	4,634,000	0	35,325,000	0	0	0
013 지방행정·재정지원	0	0	0	0	15,969,330	0	0	322,000,000	322,000,000	0
014 재정·금융	0	0	0	0	0	0	0	0	0	0
016 일반행정	0	8,344,570	19,972,740	86,368,650	48,497,700	0	1,141,369,588	457,626,960	457,626,960	0
020 공공질서및안전	0	0	0	7,541,340	8,891,070	0	50,690,000	0	0	0
025 재난방재·민방위	0	0	0	7,541,340	8,891,070	0	50,690,000	0	0	0
026 소방	0	0	0	0	0	0	0	0	0	0
050 교육	0	0	0	0	0	0	0	0	0	0
051 유아및초중등교육	0	0	0	0	0	0	0	0	0	0
052 고등교육	0	0	0	0	0	0	0	0	0	0
053 평생·직업교육	0	0	0	0	0	0	0	0	0	0
060 문화및관광	0	29,989,040	5,331,550	46,778,330	247,533,620	16,566,879,390	928,428,700	0	0	0
061 문화예술	0	29,989,040	5,331,550	46,778,330	227,309,850	16,566,879,390	46,297,500	0	0	0
062 관광	0	0	0	0	12,794,390	0	299,883,200	0	0	0
063 체육	0	0	0	0	0	0	0	0	0	0
064 문화재	0	0	0	0	7,429,380	0	582,248,000	0	0	0
070 환경	99,403,550	4,043,990	4,319,090	5,398,390	11,718,980	0	226,114,700	2,000,000	2,000,000	0
071 상하수도·수질	0	0	0	0	272,000	0	0	0	0	0
072 폐기물	99,403,550	0	0	0	0	0	117,239,700	0	0	0
073 대기	0	0	0	0	1,038,000	0	1,200,000	2,000,000	2,000,000	0
074 자연	0	0	0	0	10,100,580	0	78,510,000	0	0	0
075 해양	0	0	0	5,398,390	0	0	4,000,000	0	0	0

구 분  본 야 별	300									
	304			305		306		307		
	편성목계	304-01 연금부담금	304-02 국민건강보험금	편성목계	305-01 배상금등	편성목계	306-01 출연금	편성목계	307-01 의료및구료비	307-02 민간경상사업보조
합계	72,250,420,050	57,995,596,420	14,254,823,630	11,989,363,439	11,989,363,439	142,787,258,450	142,787,258,450	525,104,667,872	543,035,070	77,229,781,990
010 일반공공행정	0	0	0	0	0	55,753,241,000	55,753,241,000	9,500,282,210	0	3,651,733,500
011 입법및선거관리	0	0	0	0	0	0	0	0	0	0
013 지방행정·재정지원	0	0	0	0	0	47,577,841,000	47,577,841,000	626,200,000	0	0
014 재정·금융	0	0	0	0	0	0	0	0	0	0
016 일반행정	0	0	0	0	0	8,175,400,000	8,175,400,000	8,874,082,210	0	3,651,733,500
020 공공질서및안전	0	0	0	0	0	0	0	584,251,780	0	104,954,000
025 재난방재·민방위	0	0	0	0	0	0	0	584,251,780	0	104,954,000
026 소방	0	0	0	0	0	0	0	0	0	0
050 교육	0	0	0	0	0	2,788,000,000	2,788,000,000	2,635,010,700	0	127,810,000
051 유아및초중등교육	0	0	0	0	0	0	0	2,395,050,700	0	0
052 고등교육	0	0	0	0	0	1,240,000,000	1,240,000,000	0	0	0
053 평생·직업교육	0	0	0	0	0	1,548,000,000	1,548,000,000	239,960,000	0	127,810,000
060 문화및관광	0	0	0	2,674,138,736	2,674,138,736	15,161,000,000	15,161,000,000	93,971,615,960	0	41,688,331,960
061 문화예술	0	0	0	0	0	14,521,000,000	14,521,000,000	24,146,328,000	0	15,208,768,000
062 관광	0	0	0	0	0	0	0	118,000,000	0	38,000,000
063 체육	0	0	0	2,674,138,736	2,674,138,736	0	0	67,152,505,960	0	24,598,755,960
064 문화재	0	0	0	0	0	640,000,000	640,000,000	2,554,782,000	0	1,842,808,000
070 환경	0	0	0	0	0	883,152,000	883,152,000	3,785,047,080	0	1,345,071,000
071 상하수도·수질	0	0	0	0	0	0	0	240,000,000	0	0
072 폐기물	0	0	0	0	0	0	0	135,500,000	0	25,500,000
073 대기	0	0	0	0	0	0	0	1,561,006,000	0	180,000,000
074 자연	0	0	0	0	0	0	0	15,200,000	0	10,000,000
075 해양	0	0	0	0	0	0	0	150,000,000	0	150,000,000

(단위:원)

구 분  본 야 별	300									
	307									
	307-03 민간단체법정운영비보조	307-04 민간행사사업보조	307-05 민간위탁금	307-06 보험금	307-07 연금지급금	307-08 이차보전금	307-09 운수업계보조금	307-10 사회복지시설법정운영비보조	307-11 사회복지사업보조	307-12 민간인위탁교육비
합계	9,144,446,480	927,920,000	71,525,738,620	452,230,270	357,286,200	16,617,710,450	325,446,465,632	7,664,552,000	14,888,912,500	306,588,660
010 일반공공행정	133,019,480	0	5,405,393,030	0	309,316,200	0	0	0	0	820,000
011 입법및선거관리	0	0	0	0	0	0	0	0	0	0
013 지방행정·재정지원	0	0	626,200,000	0	0	0	0	0	0	0
014 재정·금융	0	0	0	0	0	0	0	0	0	0
016 일반행정	133,019,480	0	4,779,193,030	0	309,316,200	0	0	0	0	820,000
020 공공질서및안전	57,000,000	0	0	422,297,780	0	0	0	0	0	0
025 재난방재·민방위	57,000,000	0	0	422,297,780	0	0	0	0	0	0
026 소방	0	0	0	0	0	0	0	0	0	0
050 교육	112,150,000	0	2,395,050,700	0	0	0	0	0	0	0
051 유아및초중등교육	0	0	2,395,050,700	0	0	0	0	0	0	0
052 고등교육	0	0	0	0	0	0	0	0	0	0
053 평생·직업교육	112,150,000	0	0	0	0	0	0	0	0	0
060 문화및관광	4,574,364,000	269,520,000	47,439,400,000	0	0	0	0	0	0	0
061 문화예술	214,420,000	199,520,000	8,523,620,000	0	0	0	0	0	0	0
062 관광	0	0	80,000,000	0	0	0	0	0	0	0
063 체육	4,359,944,000	0	38,193,806,000	0	0	0	0	0	0	0
064 문화재	0	70,000,000	641,974,000	0	0	0	0	0	0	0
070 환경	186,650,000	60,000,000	2,121,006,000	2,120,080	0	0	0	0	0	70,200,000
071 상하수도·수질	0	0	240,000,000	0	0	0	0	0	0	0
072 폐기물	0	60,000,000	0	0	0	0	0	0	0	50,000,000
073 대기	0	0	1,381,006,000	0	0	0	0	0	0	0
074 자연	0	0	0	0	0	0	0	0	0	5,200,000
075 해양	0	0	0	0	0	0	0	0	0	0

(단위: 원)

구 분  본 야 별	300									
	308									
	편성목계	308-01 자치단체경상보조금	308-02 징수교부금	308-03 자치구조정교부금	308-04 시·군조정교부금	308-05 자치구기타재원조정비	308-06 시·군기타재원조정비	308-07 자치단체간부담금	308-08 교육기관에대한보조	308-10 공기관등에대한경상적위탁 사업비
합계	3,649,467,354,396	2,619,732,303,350	96,159,144,890	651,074,632,000	18,719,838,000	11,709,328,000	6,587,793,000	9,492,000,000	73,837,668,550	161,978,157,479
010 일반공공행정	783,761,106,440	2,332,980,680	87,392,833,000	651,074,632,000	18,719,838,000	11,709,328,000	6,587,793,000	0	80,000,000	5,862,711,760
011 입법및선거관리	955,141,000	0	0	0	0	0	0	0	0	954,151,000
013 지방행정·재정지원	776,251,688,800	698,467,800	87,392,833,000	651,074,632,000	18,719,838,000	11,709,328,000	6,587,793,000	0	0	68,797,000
014 재정·금융	0	0	0	0	0	0	0	0	0	0
016 일반행정	6,554,276,640	1,634,512,880	0	0	0	0	0	0	80,000,000	4,839,763,760
020 공공질서및안전	1,288,969,000	996,969,000	0	0	0	0	0	0	0	292,000,000
025 재난방재·민방위	1,288,969,000	996,969,000	0	0	0	0	0	0	0	292,000,000
026 소방	0	0	0	0	0	0	0	0	0	0
050 교육	72,901,582,419	1,546,146,000	0	0	0	0	0	0	71,328,478,550	26,957,869
051 유아및초중등교육	72,292,624,550	964,146,000	0	0	0	0	0	0	71,328,478,550	0
052 고등교육	26,957,869	0	0	0	0	0	0	0	0	26,957,869
053 평생·직업교육	582,000,000	582,000,000	0	0	0	0	0	0	0	0
060 문화및관광	50,136,529,000	11,445,332,000	0	0	0	0	0	50,000,000	1,500,373,000	37,140,824,000
061 문화예술	13,533,584,000	2,500,886,000	0	0	0	0	0	0	1,500,373,000	9,532,325,000
062 관광	6,921,860,000	746,500,000	0	0	0	0	0	50,000,000	0	6,125,360,000
063 체육	27,395,948,000	6,253,600,000	0	0	0	0	0	0	0	21,142,348,000
064 문화재	2,285,137,000	1,944,346,000	0	0	0	0	0	0	0	340,791,000
070 환경	62,805,996,110	14,231,163,670	2,007,005,440	0	0	0	0	72,000,000	20,000,000	46,475,827,000
071 상하수도·수질	1,770,000,000	1,770,000,000	0	0	0	0	0	0	0	0
072 폐기물	47,755,489,950	2,579,662,950	0	0	0	0	0	0	0	45,175,827,000
073 대기	0	0	0	0	0	0	0	0	0	0
074 자연	71,500,000	71,500,000	0	0	0	0	0	0	0	0
075 해양	9,965,301,000	8,593,301,000	0	0	0	0	0	72,000,000	0	1,300,000,000

(단위: 원)

구 분  본 야 별	300									
	308	309			310			311		
	308-11 기타부담금	편성목계	309-01 공사·공단경상전출금	309-02 공무원연금관리공단경상전출금	편성목계	310-01 국외경상이전	310-02 국제부담금	편성목계	311-02 통화금융기관차입금이자상환	311-03 중앙정부차입금이자상환
합계	176,489,127	92,094,957,000	92,087,918,000	7,039,000	5,282,609,862	1,800,000	5,280,809,862	32,837,641,317	32,775,039,497	62,601,820
010 일반공공행정	990,000	82,039,000	75,000,000	7,039,000	2,774,827,022	1,800,000	2,773,027,022	8,100,099,997	8,100,099,997	0
011 입법및선거관리	990,000	0	0	0	0	0	0	0	0	0
013 지방행정·재정지원	0	0	0	0	0	0	0	0	0	0
014 재정·금융	0	0	0	0	0	0	0	8,100,099,997	8,100,099,997	0
016 일반행정	0	82,039,000	75,000,000	7,039,000	2,774,827,022	1,800,000	2,773,027,022	0	0	0
020 공공질서및안전	0	0	0	0	572,400,000	0	572,400,000	0	0	0
025 재난방재·민방위	0	0	0	0	572,400,000	0	572,400,000	0	0	0
026 소방	0	0	0	0	0	0	0	0	0	0
050 교육	0	0	0	0	0	0	0	0	0	0
051 유아및초중등교육	0	0	0	0	0	0	0	0	0	0
052 고등교육	0	0	0	0	0	0	0	0	0	0
053 평생·직업교육	0	0	0	0	0	0	0	0	0	0
060 문화및관광	0	9,943,167,000	9,943,167,000	0	9,398,840	0	9,398,840	23,061,374,580	23,048,762,500	12,612,080
061 문화예술	0	0	0	0	0	0	0	0	0	0
062 관광	0	8,850,000,000	8,850,000,000	0	9,398,840	0	9,398,840	0	0	0
063 체육	0	1,093,167,000	1,093,167,000	0	0	0	0	23,061,374,580	23,048,762,500	12,612,080
064 문화재	0	0	0	0	0	0	0	0	0	0
070 환경	0	0	0	0	1,925,984,000	0	1,925,984,000	28,663,870	0	28,663,870
071 상하수도·수질	0	0	0	0	0	0	0	0	0	0
072 폐기물	0	0	0	0	0	0	0	28,663,870	0	28,663,870
073 대기	0	0	0	0	0	0	0	0	0	0
074 자연	0	0	0	0	559,000,000	0	559,000,000	0	0	0
075 해양	0	0	0	0	0	0	0	0	0	0

구 분  본 야 별	400									
	계	401					402			
		편성목계	401-01 시설비	401-02 감리비	401-03 시설부대비	401-04 행사관련시설비	편성목계	402-01 민간자본사업보조(자체재원)	402-02 민간자본사업보조(이전재원)	402-03 민간위탁사업비
합계	691,275,261,126	270,942,444,946	260,183,259,040	10,573,177,490	110,171,896	75,836,520	115,442,119,740	859,518,370	111,082,594,700	3,500,006,670
010 일반공공행정	9,812,581,930	1,357,418,950	1,353,353,250	0	4,065,700	0	0	0	0	0
011 입법및선거관리	300,651,130	63,790,570	63,790,570	0	0	0	0	0	0	0
013 지방행정·재정지원	667,792,390	0	0	0	0	0	0	0	0	0
014 재정·금융	0	0	0	0	0	0	0	0	0	0
016 일반행정	8,844,138,410	1,293,628,380	1,289,562,680	0	4,065,700	0	0	0	0	0
020 공공질서및안전	7,243,015,940	2,427,023,360	2,427,023,360	0	0	0	0	0	0	0
025 재난방재·민방위	7,243,015,940	2,427,023,360	2,427,023,360	0	0	0	0	0	0	0
026 소방	0	0	0	0	0	0	0	0	0	0
050 교육	0	0	0	0	0	0	0	0	0	0
051 유아및초중등교육	0	0	0	0	0	0	0	0	0	0
052 고등교육	0	0	0	0	0	0	0	0	0	0
053 평생·직업교육	0	0	0	0	0	0	0	0	0	0
060 문화및관광	48,029,161,860	1,763,750,830	1,685,861,500	0	2,052,810	75,836,520	2,873,176,110	150,000,000	0	2,723,176,110
061 문화예술	15,435,272,730	995,630,440	919,793,920	0	0	75,836,520	2,873,176,110	150,000,000	0	2,723,176,110
062 관광	4,479,445,350	205,645,350	205,645,350	0	0	0	0	0	0	0
063 체육	19,754,337,810	408,896,810	406,844,000	0	2,052,810	0	0	0	0	0
064 문화재	8,360,105,970	153,578,230	153,578,230	0	0	0	0	0	0	0
070 환경	141,666,138,760	13,677,056,420	13,213,378,220	457,510,000	6,168,200	0	99,174,775,750	6,218,370	98,492,952,700	675,604,680
071 상하수도·수질	5,388,070,000	4,879,820,000	4,599,820,000	280,000,000	0	0	0	0	0	0
072 폐기물	15,665,678,180	4,235,553,130	4,075,263,130	158,810,000	1,480,000	0	75,604,680	0	0	75,604,680
073 대기	112,652,811,430	1,286,190,360	1,265,290,360	18,700,000	2,200,000	0	99,099,171,070	6,218,370	98,492,952,700	600,000,000
074 자연	1,662,539,200	1,296,831,200	1,296,123,000	0	708,200	0	0	0	0	0
075 해양	2,719,998,250	1,245,855,250	1,244,075,250	0	1,780,000	0	0	0	0	0



(단위:원)

구 분  본 야 별	400									
	403				404		405			406
	편성목계	403-01 자치단체자본보조	403-02 공기관등에대함자본적위탁 사업비	403-03 예비군육성지원자본보조	편성목계	404-01 공사·공단자본전출금	편성목계	405-01 자산및물품취득비	405-02 도서구입비	편성목계
합계	271,840,566,930	213,459,314,000	58,098,452,930	282,800,000	1,256,800,000	1,256,800,000	13,582,998,670	12,322,919,360	1,260,079,310	18,192,984,000
010 일반공공행정	4,399,919,000	2,339,116,000	2,060,803,000	0	0	0	4,032,897,140	4,009,298,280	23,598,860	5,000,000
011 입법및선거관리	0	0	0	0	0	0	236,860,560	226,860,560	10,000,000	0
013 지방행정·재정지원	540,803,000	0	540,803,000	0	0	0	126,989,390	126,989,390	0	0
014 재정·금융	0	0	0	0	0	0	0	0	0	0
016 일반행정	3,859,116,000	2,339,116,000	1,520,000,000	0	0	0	3,669,047,190	3,655,448,330	13,598,860	5,000,000
020 공공질서및안전	4,789,631,000	4,506,831,000	0	282,800,000	0	0	26,361,580	26,361,580	0	0
025 재난방재·민방위	4,789,631,000	4,506,831,000	0	282,800,000	0	0	26,361,580	26,361,580	0	0
026 소방	0	0	0	0	0	0	0	0	0	0
050 교육	0	0	0	0	0	0	0	0	0	0
051 유아및초중등교육	0	0	0	0	0	0	0	0	0	0
052 고등교육	0	0	0	0	0	0	0	0	0	0
053 평생·직업교육	0	0	0	0	0	0	0	0	0	0
060 문화및관광	40,511,132,000	40,226,191,000	284,941,000	0	0	0	2,881,102,920	1,658,827,100	1,222,275,820	0
061 문화예술	8,686,620,000	8,686,620,000	0	0	0	0	2,879,846,180	1,657,570,360	1,222,275,820	0
062 관광	4,273,800,000	4,273,800,000	0	0	0	0	0	0	0	0
063 체육	19,345,441,000	19,060,500,000	284,941,000	0	0	0	0	0	0	0
064 문화재	8,205,271,000	8,205,271,000	0	0	0	0	1,256,740	1,256,740	0	0
070 환경	26,103,373,000	16,380,216,000	9,723,157,000	0	275,000,000	275,000,000	2,435,933,590	2,435,933,590	0	0
071 상하수도·수질	508,250,000	508,250,000	0	0	0	0	0	0	0	0
072 폐기물	11,323,172,000	1,600,015,000	9,723,157,000	0	0	0	31,348,370	31,348,370	0	0
073 대기	12,253,500,000	12,253,500,000	0	0	9,000,000	9,000,000	4,950,000	4,950,000	0	0
074 자연	365,708,000	365,708,000	0	0	0	0	0	0	0	0
075 해양	1,474,143,000	1,474,143,000	0	0	0	0	0	0	0	0

(단위:원)

[illegible]

(단위:원)

구 분  본 야 별	600		700							
	601		계	701				702		703
	601-02 문화체육관광차입금원금상환	601-03 중앙정부차입금원금상환		편성목계	701-01 기타회계전출금	701-02 공기업특별회계경상전출금	701-03 공기업특별회계자본전출금	편성목계	702-01 기금전출금	편성목계
합계	122,685,000,000	5,460,000,000	1,462,118,961,150	592,170,885,170	513,424,140,000	2,832,813,170	75,913,932,000	133,825,134,000	133,825,134,000	667,720,774,000
010 일반공공행정	29,625,000,000	0	49,625,736,510	7,090,252,000	0	0	7,090,252,000	35,505,585,000	35,505,585,000	0
011 입법및선거관리	0	0	0	0	0	0	0	0	0	0
013 지방행정·재정지원	0	0	634,268,000	0	0	0	0	634,268,000	634,268,000	0
014 재정·금융	29,625,000,000	0	48,991,468,510	7,090,252,000	0	0	7,090,252,000	34,871,317,000	34,871,317,000	0
016 일반행정	0	0	0	0	0	0	0	0	0	0
020 공공질서및안전	0	0	325,536,037,000	244,572,923,000	244,572,923,000	0	0	80,963,114,000	80,963,114,000	0
025 재난방재·민방위	0	0	80,963,114,000	0	0	0	0	80,963,114,000	80,963,114,000	0
026 소방	0	0	244,572,923,000	244,572,923,000	244,572,923,000	0	0	0	0	0
050 교육	0	0	671,720,774,000	4,000,000,000	4,000,000,000	0	0	0	0	667,720,774,000
051 유아및초중등교육	0	0	671,720,774,000	4,000,000,000	4,000,000,000	0	0	0	0	667,720,774,000
052 고등교육	0	0	0	0	0	0	0	0	0	0
053 평생·직업교육	0	0	0	0	0	0	0	0	0	0
060 문화및관광	85,140,000,000	1,100,000,000	7,296,137,940	1,871,350,000	1,871,350,000	0	0	0	0	0
061 문화예술	0	0	634,759,140	0	0	0	0	0	0	0
062 관광	0	0	1,871,350,000	1,871,350,000	1,871,350,000	0	0	0	0	0
063 체육	85,140,000,000	1,100,000,000	3,912,291,350	0	0	0	0	0	0	0
064 문화재	0	0	877,737,450	0	0	0	0	0	0	0
070 환경	0	2,500,000,000	2,298,114,320	2,000,000,000	2,000,000,000	0	0	0	0	0
071 상하수도·수질	0	0	2,000,000,000	2,000,000,000	2,000,000,000	0	0	0	0	0
072 폐기물	0	2,500,000,000	0	0	0	0	0	0	0	0
073 대기	0	0	0	0	0	0	0	0	0	0
074 자연	0	0	298,114,320	0	0	0	0	0	0	0
075 해양	0	0	0	0	0	0	0	0	0	0

(단위:원)

구 분  본 야 별	700							800		
	703		705					계	802	
	703-01 법정전출금	703-02 비법정전출금	편성목계	705-01 예수금원금상환	705-02 예수금이자상환	705-03 시·도지역개발기금예수금 원금상환	705-04 시·도지역개발기금예수금 이자상환		편성목계	802-01 국고보조금반환금
합계	647,978,281,000	19,742,493,000	68,402,167,980	9,840,833,440	1,313,942,200	41,699,900,000	15,547,492,340	44,725,244,056	44,725,244,056	44,722,109,656
010 일반공공행정	0	0	7,029,899,510	0	0	570,000,000	6,459,899,510	58,627,320	58,627,320	58,627,320
011 입법및선거관리	0	0	0	0	0	0	0	0	0	0
013 지방행정·재정지원	0	0	0	0	0	0	0	26,072,430	26,072,430	26,072,430
014 재정·금융	0	0	7,029,899,510	0	0	570,000,000	6,459,899,510	2,498,660	2,498,660	2,498,660
016 일반행정	0	0	0	0	0	0	0	30,056,230	30,056,230	30,056,230
020 공공질서및안전	0	0	0	0	0	0	0	49,511,780	49,511,780	49,511,780
025 재난방재·민방위	0	0	0	0	0	0	0	49,511,780	49,511,780	49,511,780
026 소방	0	0	0	0	0	0	0	0	0	0
050 교육	647,978,281,000	19,742,493,000	0	0	0	0	0	0	0	0
051 유아및초중등교육	647,978,281,000	19,742,493,000	0	0	0	0	0	0	0	0
052 고등교육	0	0	0	0	0	0	0	0	0	0
053 평생·직업교육	0	0	0	0	0	0	0	0	0	0
060 문화및관광	0	0	5,424,787,940	0	0	4,093,700,000	1,331,087,940	1,355,609,830	1,355,609,830	1,355,375,430
061 문화예술	0	0	634,759,140	0	0	613,700,000	21,059,140	1,332,311,470	1,332,311,470	1,332,077,070
062 관광	0	0	0	0	0	0	0	1,129,310	1,129,310	1,129,310
063 체육	0	0	3,912,291,350	0	0	2,750,000,000	1,162,291,350	22,167,750	22,167,750	22,167,750
064 문화재	0	0	877,737,450	0	0	730,000,000	147,737,450	1,300	1,300	1,300
070 환경	0	0	298,114,320	0	0	271,800,000	26,314,320	553,921,720	553,921,720	553,921,720
071 상하수도·수질	0	0	0	0	0	0	0	91,313,750	91,313,750	91,313,750
072 폐기물	0	0	0	0	0	0	0	0	0	0
073 대기	0	0	0	0	0	0	0	402,030,460	402,030,460	402,030,460
074 자연	0	0	298,114,320	0	0	271,800,000	26,314,320	13,901,300	13,901,300	13,901,300
075 해양	0	0	0	0	0	0	0	3,086,650	3,086,650	3,086,650

구 분  본 야 별	800
	802
	802-03 과오납금등
합계	3,134,400
010 일반공공행정	0
011 입법및선거관리	0
013 지방행정·재정지원	0
014 재정·금융	0
016 일반행정	0
020 공공질서및안전	0
025 재난방재·민방위	0
026 소방	0
050 교육	0
051 유아및초중등교육	0
052 고등교육	0
053 평생·직업교육	0
060 문화및관광	234,400
061 문화예술	234,400
062 관광	0
063 체육	0
064 문화재	0
070 환경	0
071 상하수도·수질	0
072 폐기물	0
073 대기	0
074 자연	0
075 해양	0

(단위: 원)

구 분  본 야 별	결 산  총 액	100						200		
		계	101				계	201		
			편성목계	101-01 보수	101-02 기타직보수	101-03 무기계약근로자보수	101-04 기간제근로자등보수	편성목계	201-01 사무관리비	
076 환경보호일반	15,508,433,684	45,576,340	45,576,340	0	0	0	45,576,340	4,631,207,364	3,189,915,100	2,118,172,260
080 사회복지	2,943,537,946,062	117,666,020	117,666,020	0	0	0	117,666,020	4,975,268,867	3,804,098,201	2,771,015,150
081 기초생활보장	546,089,825,981	0	0	0	0	0	0	355,124,166	189,943,590	143,987,410
082 취약계층지원	234,594,806,750	0	0	0	0	0	0	92,300,900	83,147,100	83,147,100
084 보육·가족및여성	889,336,591,931	117,666,020	117,666,020	0	0	0	117,666,020	2,720,218,131	2,604,690,491	2,063,952,260
085 노인·청소년	982,235,240,880	0	0	0	0	0	0	300,549,220	238,884,270	140,244,270
086 노동	44,559,809,690	0	0	0	0	0	0	385,309,230	324,439,170	147,288,010
087 보훈	24,846,085,050	0	0	0	0	0	0	114,852,020	111,252,020	1,347,000
088 주택	171,423,404,040	0	0	0	0	0	0	737,382,290	114,696,450	84,857,100
089 사회복지일반	50,452,181,740	0	0	0	0	0	0	269,532,910	137,045,110	106,192,000
090 보건	59,190,864,220	0	0	0	0	0	0	2,720,697,280	1,095,220,080	259,905,760
091 보건의료	50,695,631,440	0	0	0	0	0	0	251,258,410	88,104,900	82,105,000
093 식품의약안전	8,495,232,780	0	0	0	0	0	0	2,469,438,870	1,007,115,180	177,800,760
100 농림해양수산	263,659,236,191	1,007,109,700	1,007,109,700	0	0	25,483,480	981,626,220	4,659,249,338	2,515,469,340	797,836,488
101 농업·농촌	203,029,231,160	320,826,600	320,826,600	0	0	0	320,826,600	2,660,146,154	1,379,708,886	615,564,060
102 임업·산촌	17,741,894,100	81,971,580	81,971,580	0	0	0	81,971,580	525,946,390	372,143,470	68,469,770
103 해양수산·어촌	42,888,110,931	604,311,520	604,311,520	0	0	25,483,480	578,828,040	1,473,156,794	763,616,984	113,802,658
110 산업·중소기업및에너지	150,641,450,064	71,626,600	71,626,600	0	0	0	71,626,600	3,631,530,380	3,345,291,170	2,802,271,790
113 무역및투자유치	7,157,474,350	0	0	0	0	0	0	127,901,180	106,587,380	51,679,300
114 산업진흥·고도화	27,203,407,454	614,400	614,400	0	0	0	614,400	78,110,400	73,910,400	40,081,500
115 에너지및자원개발	10,595,403,680	0	0	0	0	0	0	164,999,280	49,483,230	27,099,730
116 산업·중소기업일반	105,685,164,580	71,012,200	71,012,200	0	0	0	71,012,200	3,260,519,520	3,115,310,160	2,683,411,260
120 교통및물류	738,510,593,575	161,937,150	161,937,150	0	0	0	161,937,150	8,458,919,646	7,239,869,886	739,663,486
121 도로	157,596,210,216	161,937,150	161,937,150	0	0	0	161,937,150	2,026,119,386	1,802,244,826	215,372,816
125 항공·공항	14,181,358,300	0	0	0	0	0	0	266,858,300	10,939,580	1,344,200

구 분  본 야 별	200									
	201				202					
	201-02 공공운영비	201-03 행사운영비	201-04 맞춤형복지제도시행경비	201-05 공립대학운영비	편성목계	202-01 국내여비	202-02 월액여비	202-03 국외업무여비	202-04 국제화여비	202-05 공무원 교육여비
076 환경보호일반	883,758,940	187,983,900	0	0	81,121,190	77,121,190	0	4,000,000	0	0
080 사회복지	395,968,951	637,114,100	0	0	64,818,360	61,002,120	0	0	3,816,240	0
081 기초생활보장	2,787,130	43,169,050	0	0	22,900,000	22,900,000	0	0	0	0
082 취약계층지원	0	0	0	0	4,809,800	4,809,800	0	0	0	0
084 보육·가족및여성	382,656,061	158,082,170	0	0	18,333,400	18,333,400	0	0	0	0
085 노인·청소년	0	98,640,000	0	0	0	0	0	0	0	0
086 노동	10,525,760	166,625,400	0	0	14,075,160	10,258,920	0	0	3,816,240	0
087 보훈	0	109,905,020	0	0	0	0	0	0	0	0
088 주택	0	29,839,350	0	0	4,700,000	4,700,000	0	0	0	0
089 사회복지일반	0	30,853,110	0	0	0	0	0	0	0	0
090 보건	793,667,320	41,647,000	0	0	81,436,550	81,436,550	0	0	0	0
091 보건의료	0	5,999,900	0	0	2,662,950	2,662,950	0	0	0	0
093 식품의약안전	793,667,320	35,647,100	0	0	78,773,600	78,773,600	0	0	0	0
100 농림해양수산	1,316,019,902	401,612,950	0	0	95,025,330	77,519,540	14,240,000	0	3,265,790	0
101 농업·농촌	691,799,586	72,345,240	0	0	67,116,080	49,610,290	14,240,000	0	3,265,790	0
102 임업·산촌	3,673,700	300,000,000	0	0	2,821,900	2,821,900	0	0	0	0
103 해양수산·어촌	620,546,616	29,267,710	0	0	25,087,350	25,087,350	0	0	0	0
110 산업·중소기업및에너지	400,858,490	142,160,890	0	0	36,583,650	36,583,650	0	0	0	0
113 무역및투자유치	0	54,908,080	0	0	9,351,000	9,351,000	0	0	0	0
114 산업진흥·고도화	0	33,828,900	0	0	600,000	600,000	0	0	0	0
115 에너지및자원개발	491,000	21,892,500	0	0	15,418,550	15,418,550	0	0	0	0
116 산업·중소기업일반	400,367,490	31,531,410	0	0	11,214,100	11,214,100	0	0	0	0
120 교통및물류	6,482,293,320	17,913,080	0	0	71,619,330	71,619,330	0	0	0	0
121 도로	1,586,872,010	0	0	0	50,816,200	50,816,200	0	0	0	0
125 항공·공항	0	9,595,380	0	0	3,558,730	3,558,730	0	0	0	0

구 분  본 야 별	200									
	203					204				205
	편성목계	203-01 기관운영업무추진비	203-02 정원가산업무추진비	203-03 시책추진업무추진비	203-04 부서운영업무추진비	편성목계	204-01 직책급업무수행경비	204-02 직급보조비	204-03 특정업무경비	편성목계
076 환경보호일반	44,268,644	0	0	44,268,644	0	0	0	0	0	0
080 사회복지	139,405,550	0	0	139,405,550	0	0	0	0	0	0
081 기초생활보장	4,800,000	0	0	4,800,000	0	0	0	0	0	0
082 취약계층지원	4,344,000	0	0	4,344,000	0	0	0	0	0	0
084 보육·가족및여성	39,483,900	0	0	39,483,900	0	0	0	0	0	0
085 노인·청소년	23,164,950	0	0	23,164,950	0	0	0	0	0	0
086 노동	7,194,900	0	0	7,194,900	0	0	0	0	0	0
087 보훈	3,600,000	0	0	3,600,000	0	0	0	0	0	0
088 주택	10,330,000	0	0	10,330,000	0	0	0	0	0	0
089 사회복지일반	46,487,800	0	0	46,487,800	0	0	0	0	0	0
090 보건	13,303,660	0	0	13,303,660	0	0	0	0	0	0
091 보건의료	6,720,560	0	0	6,720,560	0	0	0	0	0	0
093 식품의약품안전	6,583,100	0	0	6,583,100	0	0	0	0	0	0
100 농림해양수산	25,521,040	0	0	25,521,040	0	0	0	0	0	0
101 농업·농촌	15,806,990	0	0	15,806,990	0	0	0	0	0	0
102 임업·산촌	0	0	0	0	0	0	0	0	0	0
103 해양수산·어촌	9,714,050	0	0	9,714,050	0	0	0	0	0	0
110 산업·중소기업및에너지	61,155,560	0	0	61,155,560	0	0	0	0	0	0
113 무역및투자유치	11,962,800	0	0	11,962,800	0	0	0	0	0	0
114 산업진흥·고도화	3,600,000	0	0	3,600,000	0	0	0	0	0	0
115 에너지및자원개발	3,597,500	0	0	3,597,500	0	0	0	0	0	0
116 산업·중소기업일반	41,995,260	0	0	41,995,260	0	0	0	0	0	0
120 교통및물류	70,611,440	0	0	70,611,440	0	0	0	0	0	0
121 도로	18,260,050	0	0	18,260,050	0	0	0	0	0	0
125 항공·공항	3,600,000	0	0	3,600,000	0	0	0	0	0	0



(단위:원)

구 분  본 야 별	200									
	205									
	205-01 의정활동비	205-02 월정수당	205-03 의원국내여비	205-04 의원국외여비	205-05 의정운영공통경비	205-06 의회운영업무추진비	205-07 의원역량개발비(공공위탁· 자체교육)	205-08 의원역량개발비(민간위탁)	205-09 의장협의체부담금	205-10 의원국민연금부담금
076 환경보호일반	0	0	0	0	0	0	0	0	0	0
080 사회복지	0	0	0	0	0	0	0	0	0	0
081 기초생활보장	0	0	0	0	0	0	0	0	0	0
082 취약계층지원	0	0	0	0	0	0	0	0	0	0
084 보육·가족및여성	0	0	0	0	0	0	0	0	0	0
085 노인·청소년	0	0	0	0	0	0	0	0	0	0
086 노동	0	0	0	0	0	0	0	0	0	0
087 보훈	0	0	0	0	0	0	0	0	0	0
088 주택	0	0	0	0	0	0	0	0	0	0
089 사회복지일반	0	0	0	0	0	0	0	0	0	0
090 보건	0	0	0	0	0	0	0	0	0	0
091 보건의료	0	0	0	0	0	0	0	0	0	0
093 식품의약품안전	0	0	0	0	0	0	0	0	0	0
100 농림해양수산	0	0	0	0	0	0	0	0	0	0
101 농업·농촌	0	0	0	0	0	0	0	0	0	0
102 임업·산촌	0	0	0	0	0	0	0	0	0	0
103 해양수산·어촌	0	0	0	0	0	0	0	0	0	0
110 산업·중소기업및에너지	0	0	0	0	0	0	0	0	0	0
113 무역및투자유치	0	0	0	0	0	0	0	0	0	0
114 산업진흥·고도화	0	0	0	0	0	0	0	0	0	0
115 에너지및자원개발	0	0	0	0	0	0	0	0	0	0
116 산업·중소기업일반	0	0	0	0	0	0	0	0	0	0
120 교통및물류	0	0	0	0	0	0	0	0	0	0
121 도로	0	0	0	0	0	0	0	0	0	0
125 항공·공항	0	0	0	0	0	0	0	0	0	0

(단위:원)

구 분  본 야 별	200							300		
	205	206		207				계	301	
	205-11 의원국민건강부담금	편성목계	206-01 재료비	편성목계	207-01 연구용역비	207-02 전산개발비	207-03 시험연구비		편성목계	301-01 사회보장적수혜금
076 환경보호일반	0	390,830,320	390,830,320	925,072,110	152,557,000	239,261,000	533,254,110	7,211,018,720	33,836,480	0
080 사회복지	0	159,737,916	159,737,916	807,208,840	807,208,840	0	0	2,715,359,522,760	128,614,498,230	128,046,039,000
081 기초생활보장	0	102,027,576	102,027,576	35,453,000	35,453,000	0	0	423,933,281,030	28,000,760	0
082 취약계층지원	0	0	0	0	0	0	0	228,894,026,300	6,232,300	0
084 보육·가족및여성	0	57,710,340	57,710,340	0	0	0	0	877,325,607,240	373,879,180	0
085 노인·청소년	0	0	0	38,500,000	38,500,000	0	0	959,210,979,750	125,112,396,440	124,984,639,000
086 노동	0	0	0	39,600,000	39,600,000	0	0	42,586,275,890	8,400,000	0
087 보훈	0	0	0	0	0	0	0	24,539,868,000	3,027,900,000	3,027,900,000
088 주택	0	0	0	607,655,840	607,655,840	0	0	108,838,520,000	3,884,000	0
089 사회복지일반	0	0	0	86,000,000	86,000,000	0	0	50,030,964,550	53,805,550	33,500,000
090 보건	0	34,438,180	34,438,180	1,496,298,810	153,770,000	18,830,000	1,323,698,810	36,066,040,090	211,701,090	0
091 보건의료	0	0	0	153,770,000	153,770,000	0	0	30,904,569,030	7,439,030	0
093 식품의약안전	0	34,438,180	34,438,180	1,342,528,810	0	18,830,000	1,323,698,810	5,161,471,060	204,262,060	0
100 농림해양수산	0	1,379,893,918	1,379,893,918	643,339,710	149,500,000	0	493,839,710	63,574,195,240	248,702,290	0
101 농업·농촌	0	801,778,768	801,778,768	395,735,430	9,500,000	0	386,235,430	51,247,268,820	206,214,290	0
102 임업·산촌	0	10,981,020	10,981,020	140,000,000	140,000,000	0	0	3,885,052,730	2,140,000	0
103 해양수산·어촌	0	567,134,130	567,134,130	107,604,280	0	0	107,604,280	8,441,873,690	40,348,000	0
110 산업·중소기업및에너지	0	0	0	188,500,000	188,500,000	0	0	130,560,010,250	73,172,746,390	0
113 무역및투자유치	0	0	0	0	0	0	0	5,502,500,000	20,000,000	0
114 산업진흥·고도화	0	0	0	0	0	0	0	22,626,541,390	6,000,000	0
115 에너지및자원개발	0	0	0	96,500,000	96,500,000	0	0	77,336,000	1,336,000	0
116 산업·중소기업일반	0	0	0	92,000,000	92,000,000	0	0	102,353,632,860	73,145,410,390	0
120 교통및물류	0	154,798,310	154,798,310	922,020,680	922,020,680	0	0	447,725,787,409	10,420,820	0
121 도로	0	154,798,310	154,798,310	0	0	0	0	23,709,825,830	0	0
125 항공·공항	0	0	0	248,759,990	248,759,990	0	0	13,583,000,000	3,000,000	0

구 분  본 야 별	300									
	301							303		
	301-02 장학금및학자금	301-06 민간인국외여비	301-07 외빈초청여비	301-08 사회복무요원보상금	301-09 행사실비보상금	301-10 예술단원·운동부등보상금	301-12 기타보상금	편성목계	303-01 포상금	303-02 성과상여금
076 환경보호일반	0	4,043,990	4,319,090	0	308,400	0	25,165,000	0	0	0
080 사회복지	0	0	0	90,379,970	34,008,830	0	444,070,430	0	0	0
081 기초생활보장	0	0	0	11,860,330	2,804,500	0	13,335,930	0	0	0
082 취약계층지원	0	0	0	6,232,300	0	0	0	0	0	0
084 보육·가족및여성	0	0	0	35,823,260	18,139,720	0	319,916,200	0	0	0
085 노인·청소년	0	0	0	24,353,610	4,869,530	0	98,534,300	0	0	0
086 노동	0	0	0	0	0	0	8,400,000	0	0	0
087 보훈	0	0	0	0	0	0	0	0	0	0
088 주택	0	0	0	0	0	0	3,884,000	0	0	0
089 사회복지일반	0	0	0	12,110,470	8,195,080	0	0	0	0	0
090 보건	0	0	9,115,500	90,484,100	3,300,000	0	108,801,490	0	0	0
091 보건의료	0	0	0	4,139,030	3,300,000	0	0	0	0	0
093 식품의약안전	0	0	9,115,500	86,345,070	0	0	108,801,490	0	0	0
100 농림해양수산	0	0	0	29,343,280	89,219,010	0	130,140,000	18,274,530	18,274,530	0
101 농업·농촌	0	0	0	29,343,280	76,351,010	0	100,520,000	5,000,000	5,000,000	0
102 임업·산촌	0	0	0	0	2,140,000	0	0	13,274,530	13,274,530	0
103 해양수산·어촌	0	0	0	0	10,728,000	0	29,620,000	0	0	0
110 산업·중소기업및에너지	0	0	0	0	11,586,000	0	73,161,160,390	10,000,000	10,000,000	0
113 무역및투자유치	0	0	0	0	0	0	20,000,000	10,000,000	10,000,000	0
114 산업진흥·고도화	0	0	0	0	0	0	6,000,000	0	0	0
115 에너지및자원개발	0	0	0	0	1,336,000	0	0	0	0	0
116 산업·중소기업일반	0	0	0	0	10,250,000	0	73,135,160,390	0	0	0
120 교통및물류	0	0	0	1,720,820	3,000,000	0	5,700,000	0	0	0
121 도로	0	0	0	0	0	0	0	0	0	0
125 항공·공항	0	0	0	0	3,000,000	0	0	0	0	0

구 분  본 야 별	300									
	304			305		306		307		
	편성목계	304-01 연금부담금	304-02 국민건강보험금	편성목계	305-01 배상금등	편성목계	306-01 출연금	편성목계	307-01 의료및구료비	307-02 민간경상사업보조
076 환경보호일반	0	0	0	0	0	883,152,000	883,152,000	1,683,341,080	0	979,571,000
080 사회복지	0	0	0	0	0	10,675,485,450	10,675,485,450	51,957,412,640	543,035,070	10,829,683,000
081 기초생활보장	0	0	0	0	0	0	0	5,247,326,270	497,007,270	1,731,680,000
082 취약계층지원	0	0	0	0	0	0	0	8,461,526,000	0	1,519,116,000
084 보육·가족및여성	0	0	0	0	0	2,605,047,000	2,605,047,000	15,055,132,060	46,027,800	169,496,000
085 노인·청소년	0	0	0	0	0	0	0	9,838,959,310	0	540,627,000
086 노동	0	0	0	0	0	6,170,438,450	6,170,438,450	8,484,443,000	0	5,514,850,000
087 보훈	0	0	0	0	0	0	0	1,168,368,000	0	612,628,000
088 주택	0	0	0	0	0	0	0	80,000,000	0	0
089 사회복지일반	0	0	0	0	0	1,900,000,000	1,900,000,000	3,621,658,000	0	741,286,000
090 보건	0	0	0	0	0	9,642,000,000	9,642,000,000	8,108,905,000	0	7,663,266,000
091 보건의료	0	0	0	0	0	9,642,000,000	9,642,000,000	7,871,266,000	0	7,633,266,000
093 식품의약안전	0	0	0	0	0	0	0	237,639,000	0	30,000,000
100 농림해양수산	0	0	0	0	0	0	0	3,456,697,420	0	3,094,784,530
101 농업·농촌	0	0	0	0	0	0	0	2,964,491,530	0	2,964,491,530
102 임업·산촌	0	0	0	0	0	0	0	323,287,200	0	0
103 해양수산·어촌	0	0	0	0	0	0	0	168,918,690	0	130,293,000
110 산업·중소기업및에너지	0	0	0	32,861,410	32,861,410	23,144,380,000	23,144,380,000	19,633,830,450	0	2,856,120,000
113 무역및투자유치	0	0	0	0	0	0	0	0	0	0
114 산업진흥·고도화	0	0	0	0	0	2,291,000,000	2,291,000,000	16,289,291,390	0	1,193,000,000
115 에너지및자원개발	0	0	0	0	0	0	0	0	0	0
116 산업·중소기업일반	0	0	0	32,861,410	32,861,410	20,853,380,000	20,853,380,000	3,344,539,060	0	1,663,120,000
120 교통및물류	0	0	0	7,165,177,290	7,165,177,290	13,430,000,000	13,430,000,000	328,200,686,632	0	2,737,100,000
121 도로	0	0	0	7,165,177,290	7,165,177,290	0	0	17,121,000	0	0
125 항공·공항	0	0	0	0	0	13,430,000,000	13,430,000,000	150,000,000	0	150,000,000

(단위:원)

구 분  본 야 별	300									
	307									
	307-03 민간단체법정운영비보조	307-04 민간행사사업보조	307-05 민간위탁금	307-06 보험금	307-07 연금지급금	307-08 이차보전금	307-09 운수업계보조금	307-10 사회복지시설법정운영비보조	307-11 사회복지사업보조	307-12 민간인위탁교육비
076 환경보호일반	186,650,000	0	500,000,000	2,120,080	0	0	0	0	0	15,000,000
080 사회복지	4,081,263,000	418,400,000	13,303,068,000	27,812,410	0	0	0	7,664,552,000	14,888,912,500	200,686,660
081 기초생활보장	60,000,000	0	2,890,229,000	0	0	0	0	0	68,410,000	0
082 취약계층지원	606,462,000	0	2,909,864,000	0	0	0	0	2,028,959,000	1,397,125,000	0
084 보육·가족및여성	20,000,000	55,000,000	2,486,799,000	25,292,100	0	0	0	1,765,362,000	10,286,468,500	200,686,660
085 노인·청소년	787,658,000	33,000,000	1,902,014,000	2,520,310	0	0	0	3,870,231,000	2,702,909,000	0
086 노동	758,200,000	195,000,000	2,016,393,000	0	0	0	0	0	0	0
087 보훈	511,340,000	5,400,000	39,000,000	0	0	0	0	0	0	0
088 주택	0	80,000,000	0	0	0	0	0	0	0	0
089 사회복지일반	1,337,603,000	50,000,000	1,058,769,000	0	0	0	0	0	434,000,000	0
090 보건	0	0	408,000,000	0	30,849,000	0	0	0	0	6,790,000
091 보건의료	0	0	238,000,000	0	0	0	0	0	0	0
093 식품의약안전	0	0	170,000,000	0	30,849,000	0	0	0	0	6,790,000
100 농림해양수산	0	10,000,000	323,820,890	0	0	0	0	0	0	28,092,000
101 농업·농촌	0	0	0	0	0	0	0	0	0	0
102 임업·산촌	0	0	295,195,200	0	0	0	0	0	0	28,092,000
103 해양수산·어촌	0	10,000,000	28,625,690	0	0	0	0	0	0	0
110 산업·중소기업및에너지	0	140,000,000	20,000,000	0	0	16,617,710,450	0	0	0	0
113 무역및투자유치	0	0	0	0	0	0	0	0	0	0
114 산업진흥·고도화	0	0	0	0	0	15,096,291,390	0	0	0	0
115 에너지및자원개발	0	0	0	0	0	0	0	0	0	0
116 산업·중소기업일반	0	140,000,000	20,000,000	0	0	1,521,419,060	0	0	0	0
120 교통및물류	0	0	0	0	17,121,000	0	325,446,465,632	0	0	0
121 도로	0	0	0	0	17,121,000	0	0	0	0	0
125 항공·공항	0	0	0	0	0	0	0	0	0	0

(단위:원)

[illegible]

(단위:원)

구 분  본 야 별	300									
	308	309			310			311		
	308-11 기타부담금	편성목계	309-01 공사·공단경상전출금	309-02 공무원연금관리공단경상전출금	편성목계	310-01 국외경상이전	310-02 국제부담금	편성목계	311-02 통화금융기관차입금이자상환	311-03 중앙정부차입금이자상환
076 환경보호일반	0	0	0	0	1,366,984,000	0	1,366,984,000	0	0	0
080 사회복지	0	0	0	0	0	0	0	0	0	0
081 기초생활보장	0	0	0	0	0	0	0	0	0	0
082 취약계층지원	0	0	0	0	0	0	0	0	0	0
084 보육·가족및여성	0	0	0	0	0	0	0	0	0	0
085 노인·청소년	0	0	0	0	0	0	0	0	0	0
086 노동	0	0	0	0	0	0	0	0	0	0
087 보훈	0	0	0	0	0	0	0	0	0	0
088 주택	0	0	0	0	0	0	0	0	0	0
089 사회복지일반	0	0	0	0	0	0	0	0	0	0
090 보건	0	0	0	0	0	0	0	0	0	0
091 보건의료	0	0	0	0	0	0	0	0	0	0
093 식품의약품안전	0	0	0	0	0	0	0	0	0	0
100 농림해양수산	2,505,000	0	0	0	0	0	0	0	0	0
101 농업·농촌	0	0	0	0	0	0	0	0	0	0
102 임업·산촌	0	0	0	0	0	0	0	0	0	0
103 해양수산·어촌	2,505,000	0	0	0	0	0	0	0	0	0
110 산업·중소기업및에너지	43,000,000	0	0	0	0	0	0	0	0	0
113 무역및투자유치	0	0	0	0	0	0	0	0	0	0
114 산업진흥·고도화	43,000,000	0	0	0	0	0	0	0	0	0
115 에너지및자원개발	0	0	0	0	0	0	0	0	0	0
116 산업·중소기업일반	0	0	0	0	0	0	0	0	0	0
120 교통및물류	129,994,127	82,069,751,000	82,069,751,000	0	0	0	0	544,225,870	522,900,000	21,325,870
121 도로	0	0	0	0	0	0	0	544,225,870	522,900,000	21,325,870
125 항공·공항	0	0	0	0	0	0	0	0	0	0





(단위:원)

구 분  본 야 별	400									
	403				404		405			406
	편성목계	403-01 자치단체자본보조	403-02 공기관등에대한자본적위탁 사업비	403-03 예비군육성지원자본보조	편성목계	404-01 공사·공단자본전출금	편성목계	405-01 자산및물품취득비	405-02 도서구입비	편성목계
076 환경보호일반	178,600,000	178,600,000	0	0	266,000,000	266,000,000	2,399,635,220	2,399,635,220	0	0
080 사회복지	43,991,505,000	17,710,776,000	26,280,729,000	0	0	0	243,035,460	236,083,960	6,951,500	0
081 기초생활보장	2,436,061,000	2,322,061,000	114,000,000	0	0	0	0	0	0	0
082 취약계층지원	3,947,506,000	3,947,506,000	0	0	0	0	0	0	0	0
084 보육·가족및여성	7,021,685,000	7,021,685,000	0	0	0	0	203,223,900	198,272,400	4,951,500	0
085 노인·청소년	2,144,764,000	2,142,124,000	2,640,000	0	0	0	19,885,300	19,885,300	0	0
086 노동	980,000,000	980,000,000	0	0	0	0	18,689,620	16,689,620	2,000,000	0
087 보훈	0	0	0	0	0	0	0	0	0	0
088 주택	27,372,489,000	1,208,400,000	26,164,089,000	0	0	0	1,236,640	1,236,640	0	0
089 사회복지일반	89,000,000	89,000,000	0	0	0	0	0	0	0	0
090 보건	17,535,471,000	5,925,471,000	11,610,000,000	0	0	0	674,256,270	674,256,270	0	0
091 보건의료	17,535,471,000	5,925,471,000	11,610,000,000	0	0	0	0	0	0	0
093 식품의약안전	0	0	0	0	0	0	674,256,270	674,256,270	0	0
100 농림해양수산	52,426,652,000	52,426,652,000	0	0	0	0	1,682,415,090	1,682,415,090	0	0
101 농업·농촌	12,373,100,000	12,373,100,000	0	0	0	0	133,230,770	133,230,770	0	0
102 임업·산촌	12,488,764,000	12,488,764,000	0	0	0	0	59,821,300	59,821,300	0	0
103 해양수산·어촌	27,564,788,000	27,564,788,000	0	0	0	0	1,489,363,020	1,489,363,020	0	0
110 산업·중소기업및에너지	10,743,411,000	9,063,411,000	1,680,000,000	0	981,800,000	981,800,000	0	0	0	0
113 무역및투자유치	0	0	0	0	0	0	0	0	0	0
114 산업진흥·고도화	1,680,000,000	0	1,680,000,000	0	0	0	0	0	0	0
115 에너지및자원개발	9,063,411,000	9,063,411,000	0	0	981,800,000	981,800,000	0	0	0	0
116 산업·중소기업일반	0	0	0	0	0	0	0	0	0	0
120 교통및물류	28,529,324,930	22,070,502,000	6,458,822,930	0	0	0	1,070,986,440	1,070,986,440	0	18,187,984,000
121 도로	16,133,822,930	11,424,000,000	4,709,822,930	0	0	0	100,708,220	100,708,220	0	18,187,984,000
125 항공·공항	331,500,000	331,500,000	0	0	0	0	0	0	0	0

(단위:원)

[illegible]

(단위:원)

구 분  본 야 별	600		700							
	601		계	701				702		703
	601-02 통화금융기관차입금원금상환	601-03 중앙정부차입금원금상환		편성목계	701-01 기타회계전출금	701-02 공기업특별회계경상전출금	701-03 공기업특별회계자본전출금	편성목계	702-01 기금전출금	편성목계
076 환경보호일반	0	0	0	0	0	0	0	0	0	0
080 사회복지	0	0	126,298,208,610	118,749,852,000	118,749,852,000	0	0	706,435,000	706,435,000	0
081 기초생활보장	0	0	119,107,021,500	118,749,852,000	118,749,852,000	0	0	0	0	0
082 취약계층지원	0	0	0	0	0	0	0	0	0	0
084 보육·가족및여성	0	0	572,608,400	0	0	0	0	100,000,000	100,000,000	0
085 노인·청소년	0	0	6,618,578,710	0	0	0	0	606,435,000	606,435,000	0
086 노동	0	0	0	0	0	0	0	0	0	0
087 보훈	0	0	0	0	0	0	0	0	0	0
088 주택	0	0	0	0	0	0	0	0	0	0
089 사회복지일반	0	0	0	0	0	0	0	0	0	0
090 보건	0	0	0	0	0	0	0	0	0	0
091 보건의료	0	0	0	0	0	0	0	0	0	0
093 식품의약품안전	0	0	0	0	0	0	0	0	0	0
100 농림해양수산	0	0	0	0	0	0	0	0	0	0
101 농업·농촌	0	0	0	0	0	0	0	0	0	0
102 임업·산촌	0	0	0	0	0	0	0	0	0	0
103 해양수산·어촌	0	0	0	0	0	0	0	0	0	0
110 산업·중소기업및에너지	0	0	2,893,479,180	2,454,753,170	800,000,000	1,527,073,170	127,680,000	0	0	0
113 무역및투자유치	0	0	1,527,073,170	1,527,073,170	0	1,527,073,170	0	0	0	0
114 산업진흥·고도화	0	0	1,238,726,010	800,000,000	800,000,000	0	0	0	0	0
115 에너지및자원개발	0	0	127,680,000	127,680,000	0	0	127,680,000	0	0	0
116 산업·중소기업일반	0	0	0	0	0	0	0	0	0	0
120 교통및물류	1,600,000,000	1,860,000,000	105,679,370,030	86,546,327,000	86,546,327,000	0	0	0	0	0
121 도로	1,600,000,000	1,860,000,000	18,438,169,280	5,234,018,000	5,234,018,000	0	0	0	0	0
125 항공·공항	0	0	0	0	0	0	0	0	0	0

(단위:원)

[illegible]

구 분  본 야 별	800
	802
	802-03 과오납금등
076 환경보호일반	0
080 사회복지	2,900,000
081 기초생활보장	0
082 취약계층지원	0
084 보육·가족및여성	2,900,000
085 노인·청소년	0
086 노동	0
087 보훈	0
088 주택	0
089 사회복지일반	0
090 보건	0
091 보건의료	0
093 식품의약안전	0
100 농림해양수산	0
101 농업·농촌	0
102 임업·산촌	0
103 해양수산·어촌	0
110 산업·중소기업및에너지	0
113 무역및투자유치	0
114 산업진흥·고도화	0
115 에너지및자원개발	0
116 산업·중소기업일반	0
120 교통및물류	0
121 도로	0
125 항공·공항	0

(단위:원)

구 분  본 야 별	결 산  총 액	100						200		
		계	101				계	201		
			편성목계	101-01 보수	101-02 기타직보수	101-03 무기계약근로자보수		101-04 기간제근로자등보수	편성목계	201-01 사무관리비
126 대중교통·물류등기타	566,733,025,059	0	0	0	0	0	0	6,165,941,960	5,426,685,480	522,946,470
140 국토및지역개발	290,152,038,299	5,952,470,450	5,952,470,450	0	0	0	5,952,470,450	8,361,862,896	4,088,572,086	1,003,314,450
141 수자원	91,986,148,640	0	0	0	0	0	0	8,114,100	1,922,000	1,922,000
142 지역및도시	198,165,889,659	5,952,470,450	5,952,470,450	0	0	0	5,952,470,450	8,353,748,796	4,086,650,086	1,001,392,450
150 과학기술	32,821,367,650	0	0	0	0	0	0	14,269,000	11,939,000	11,939,000
153 과학기술일반	32,821,367,650	0	0	0	0	0	0	14,269,000	11,939,000	11,939,000
900 기타	328,303,840,506	227,517,750,280	227,517,750,280	195,889,076,000	16,164,191,160	15,349,916,670	114,566,450	20,015,112,496	7,273,973,509	3,063,921,995
901 기타	328,303,840,506	227,517,750,280	227,517,750,280	195,889,076,000	16,164,191,160	15,349,916,670	114,566,450	20,015,112,496	7,273,973,509	3,063,921,995

(단위:원)

구 분  본 야 별	200									
	201				202					
	201-02 공공운영비	201-03 행사운영비	201-04 맞춤형복지제도시행경비	201-05 공립대학운영비	편성목계	202-01 국내여비	202-02 월액여비	202-03 국외업무여비	202-04 국제화여비	202-05 공무원 교육여비
126 대중교통·물류등기타	4,895,421,310	8,317,700	0	0	17,244,400	17,244,400	0	0	0	0
140 국토및지역개발	2,864,443,690	220,813,946	0	0	53,245,170	53,245,170	0	0	0	0
141 수자원	0	0	0	0	4,399,400	4,399,400	0	0	0	0
142 지역및도시	2,864,443,690	220,813,946	0	0	48,845,770	48,845,770	0	0	0	0
150 과학기술	0	0	0	0	2,330,000	2,330,000	0	0	0	0
153 과학기술일반	0	0	0	0	2,330,000	2,330,000	0	0	0	0
900 기타	4,210,051,514	0	0	0	1,229,592,600	1,195,882,600	32,390,000	0	0	1,320,000
901 기타	4,210,051,514	0	0	0	1,229,592,600	1,195,882,600	32,390,000	0	0	1,320,000

구 분  본 야 별	200									
	203					204				205
	편성목계	203-01 기관운영업무추진비	203-02 정원가산업무추진비	203-03 시책추진업무추진비	203-04 부서운영업무추진비	편성목계	204-01 직책급업무수행경비	204-02 직급보조비	204-03 특정업무경비	편성목계
126 대중교통·물류등기타	48,751,390	0	0	48,751,390	0	0	0	0	0	0
140 국토및지역개발	85,181,880	0	0	85,181,880	0	0	0	0	0	0
141 수자원	1,792,700	0	0	1,792,700	0	0	0	0	0	0
142 지역및도시	83,389,180	0	0	83,389,180	0	0	0	0	0	0
150 과학기술	0	0	0	0	0	0	0	0	0	0
153 과학기술일반	0	0	0	0	0	0	0	0	0	0
900 기타	1,358,444,427	693,297,840	94,626,450	0	570,520,137	10,153,101,960	752,151,900	7,685,038,630	1,715,911,430	0
901 기타	1,358,444,427	693,297,840	94,626,450	0	570,520,137	10,153,101,960	752,151,900	7,685,038,630	1,715,911,430	0



(단위:원)

구 분  분야별	200									
	205									
	205-01 의정활동비	205-02 월정수당	205-03 의원국내여비	205-04 의원국외여비	205-05 의정운영공통경비	205-06 의회운영업무추진비	205-07 의원역량개발비(공공위탁· 자체교육)	205-08 의원역량개발비(민간위탁)	205-09 의장협의체부담금	205-10 의원국민연금부담금
126 대중교통·물류등기타	0	0	0	0	0	0	0	0	0	0
140 국토및지역개발	0	0	0	0	0	0	0	0	0	0
141 수자원	0	0	0	0	0	0	0	0	0	0
142 지역및도시	0	0	0	0	0	0	0	0	0	0
150 과학기술	0	0	0	0	0	0	0	0	0	0
153 과학기술일반	0	0	0	0	0	0	0	0	0	0
900 기타	0	0	0	0	0	0	0	0	0	0
901 기타	0	0	0	0	0	0	0	0	0	0

(단위:원)

구 분  본 야 별	200							300		
	205	206		207				계	301	
	205-11 의원국민건강부담금	편성목계	206-01 재료비	편성목계	207-01 연구용역비	207-02 전산개발비	207-03 시험연구비		편성목계	301-01 사회보장적수혜금
126 대중교통·물류등기타	0	0	0	673,260,690	673,260,690	0	0	410,432,961,579	7,420,820	0
140 국토및지역개발	0	917,716,450	917,716,450	3,217,147,310	2,925,647,310	291,500,000	0	39,865,610,793	4,263,600	0
141 수자원	0	0	0	0	0	0	0	1,441,772,780	0	0
142 지역및도시	0	917,716,450	917,716,450	3,217,147,310	2,925,647,310	291,500,000	0	38,423,838,013	4,263,600	0
150 과학기술	0	0	0	0	0	0	0	23,575,416,000	0	0
153 과학기술일반	0	0	0	0	0	0	0	23,575,416,000	0	0
900 기타	0	0	0	0	0	0	0	80,500,186,500	3,067,050	0
901 기타	0	0	0	0	0	0	0	80,500,186,500	3,067,050	0

(단위:원)

구 분  본 야 별	300									
	301							303		
	301-02 장학금및학자금	301-06 민간인국외여비	301-07 외빈초청여비	301-08 사회복무요원보상금	301-09 행사실비보상금	301-10 예술단원·운동부등보상금	301-12 기타보상금	편성목계	303-01 포상금	303-02 성과상여금
126 대중교통·물류등기타	0	0	0	1,720,820	0	0	5,700,000	0	0	0
140 국토및지역개발	0	0	0	0	3,063,600	0	1,200,000	0	0	0
141 수자원	0	0	0	0	0	0	0	0	0	0
142 지역및도시	0	0	0	0	3,063,600	0	1,200,000	0	0	0
150 과학기술	0	0	0	0	0	0	0	0	0	0
153 과학기술일반	0	0	0	0	0	0	0	0	0	0
900 기타	0	0	0	3,067,050	0	0	0	8,246,699,400	0	8,246,699,400
901 기타	0	0	0	3,067,050	0	0	0	8,246,699,400	0	8,246,699,400

구 분  본 야 별	300									
	304			305		306		307		
	편성목계	304-01 연금부담금	304-02 국민건강보험금	편성목계	305-01 배상금등	편성목계	306-01 출연금	편성목계	307-01 의료및구료비	307-02 민간경상사업보조
126 대중교통·물류등기타	0	0	0	0	0	0	0	328,033,565,632	0	2,587,100,000
140 국토및지역개발	0	0	0	2,117,186,003	2,117,186,003	0	0	158,930,000	0	128,930,000
141 수자원	0	0	0	0	0	0	0	62,000,000	0	62,000,000
142 지역및도시	0	0	0	2,117,186,003	2,117,186,003	0	0	96,930,000	0	66,930,000
150 과학기술	0	0	0	0	0	11,310,000,000	11,310,000,000	3,111,998,000	0	3,001,998,000
153 과학기술일반	0	0	0	0	0	11,310,000,000	11,310,000,000	3,111,998,000	0	3,001,998,000
900 기타	72,250,420,050	57,995,596,420	14,254,823,630	0	0	0	0	0	0	0
901 기타	72,250,420,050	57,995,596,420	14,254,823,630	0	0	0	0	0	0	0

(단위:원)

구 분  본 야 별	300									
	307									
	307-03 민간단체법정운영비보조	307-04 민간행사사업보조	307-05 민간위탁금	307-06 보험금	307-07 연금지급금	307-08 이차보전금	307-09 운수업계보조금	307-10 사회복지시설법정운영비보조	307-11 사회복지사업보조	307-12 민간인위탁교육비
126 대중교통·물류등기타	0	0	0	0	0	0	325,446,465,632	0	0	0
140 국토및지역개발	0	30,000,000	0	0	0	0	0	0	0	0
141 수자원	0	0	0	0	0	0	0	0	0	0
142 지역및도시	0	30,000,000	0	0	0	0	0	0	0	0
150 과학기술	0	0	110,000,000	0	0	0	0	0	0	0
153 과학기술일반	0	0	110,000,000	0	0	0	0	0	0	0
900 기타	0	0	0	0	0	0	0	0	0	0
901 기타	0	0	0	0	0	0	0	0	0	0

(단위:원)

[illegible]

(단위:원)

구 분 별	300									
	308	309			310			311		
	308-11 기타부담금	편성목계	309-01 공사·공단경상전출금	309-02 공무원연금관리공단경상전출금	편성목계	310-01 국외경상이전	310-02 국제부담금	편성목계	311-02 통화금융기관차입금이자상환	311-03 중앙정부차입금이자상환
126 대중교통·물류등기타	129,994,127	82,069,751,000	82,069,751,000	0	0	0	0	0	0	0
140 국토및지역개발	0	0	0	0	0	0	0	1,103,277,000	1,103,277,000	0
141 수자원	0	0	0	0	0	0	0	0	0	0
142 지역및도시	0	0	0	0	0	0	0	1,103,277,000	1,103,277,000	0
150 과학기술	0	0	0	0	0	0	0	0	0	0
153 과학기술일반	0	0	0	0	0	0	0	0	0	0
900 기타	0	0	0	0	0	0	0	0	0	0
901 기타	0	0	0	0	0	0	0	0	0	0





(단위:원)

구 분  본 야 별	400									
	403				404		405			406
	편성목계	403-01 자치단체자본보조	403-02 공기관등에대한자본적위탁 사업비	403-03 예비군육성지원자본보조	편성목계	404-01 공사·공단자본전출금	편성목계	405-01 자산및물품취득비	405-02 도서구입비	편성목계
126 대중교통·물류등기타	12,064,002,000	10,315,002,000	1,749,000,000	0	0	0	970,278,220	970,278,220	0	0
140 국토및지역개발	42,810,148,000	42,810,148,000	0	0	0	0	269,452,230	268,454,830	997,400	0
141 수자원	6,507,500,000	6,507,500,000	0	0	0	0	0	0	0	0
142 지역및도시	36,302,648,000	36,302,648,000	0	0	0	0	269,452,230	268,454,830	997,400	0
150 과학기술	0	0	0	0	0	0	0	0	0	0
153 과학기술일반	0	0	0	0	0	0	0	0	0	0
900 기타	0	0	0	0	0	0	266,557,950	260,302,220	6,255,730	0
901 기타	0	0	0	0	0	0	266,557,950	260,302,220	6,255,730	0

(단위: 원)

[illegible]

(단위:원)

구 분  분야별	600		700							
	601		계	701				702		703
	601-02 통화금융기관차입금원금상환	601-03 중앙정부차입금원금상환		편성목계	701-01 기타회계전출금	701-02 공기업특별회계경상전출금	701-03 공기업특별회계자본전출금	편성목계	702-01 기금전출금	편성목계
126 대중교통·물류등기타	0	0	87,241,200,750	81,312,309,000	81,312,309,000	0	0	0	0	0
140 국토및지역개발	6,320,000,000	0	161,539,624,040	120,239,747,000	50,238,007,000	1,305,740,000	68,696,000,000	15,650,000,000	15,650,000,000	0
141 수자원	0	0	71,420,615,970	70,001,740,000	0	1,305,740,000	68,696,000,000	0	0	0
142 지역및도시	6,320,000,000	0	90,119,008,070	50,238,007,000	50,238,007,000	0	0	15,650,000,000	15,650,000,000	0
150 과학기술	0	0	9,231,479,520	4,645,681,000	4,645,681,000	0	0	1,000,000,000	1,000,000,000	0
153 과학기술일반	0	0	9,231,479,520	4,645,681,000	4,645,681,000	0	0	1,000,000,000	1,000,000,000	0
900 기타	0	0	0	0	0	0	0	0	0	0
901 기타	0	0	0	0	0	0	0	0	0	0

(단위:원)

구 분  본 야 별	700							800		
	703		705					계	802	
	703-01 법정전출금	703-02 비법정전출금	편성목계	705-01 예수금원금상환	705-02 예수금이자상환	705-03 시·도지역개발기금예수금 원금상환	705-04 시·도지역개발기금예수금 이자상환		편성목계	802-01 국고보조금반환금
126 대중교통·물류등기타	0	0	5,928,891,750	0	0	3,400,000,000	2,528,891,750	773,275,340	773,275,340	773,275,340
140 국토및지역개발	0	0	25,649,877,040	3,333,333,400	496,556,030	18,905,800,000	2,914,187,610	1,379,697,900	1,379,697,900	1,379,697,900
141 수자원	0	0	1,418,875,970	0	6,609,570	1,290,000,000	122,266,400	1,306,275,040	1,306,275,040	1,306,275,040
142 지역및도시	0	0	24,231,001,070	3,333,333,400	489,946,460	17,615,800,000	2,791,921,210	73,422,860	73,422,860	73,422,860
150 과학기술	0	0	3,585,798,520	0	0	2,916,500,000	669,298,520	203,130	203,130	203,130
153 과학기술일반	0	0	3,585,798,520	0	0	2,916,500,000	669,298,520	203,130	203,130	203,130
900 기타	0	0	0	0	0	0	0	4,233,280	4,233,280	4,233,280
901 기타	0	0	0	0	0	0	0	4,233,280	4,233,280	4,233,280

구 분  본 야 별	800
	802
	802-03 과오납금등
126 대중교통·물류등기타	0
140 국토및지역개발	0
141 수자원	0
142 지역및도시	0
150 과학기술	0
153 과학기술일반	0
900 기타	0
901 기타	0

(7)-2. 기능별 성질별 결산액

학교용지부담금특별회계

(단위:원)

구 분  분 야 별	결 산  총 액	200							300	
		계	201		202		203		계	308
			편성목계	201-01 사무관리비	편성목계	202-01 국내여비	편성목계	203-03 시책추진업무추진비		
합계	36,729,898,360	3,253,700	2,459,200	2,459,200	80,000	80,000	714,500	714,500	200,364,280	200,364,280
050 교육	36,729,898,360	3,253,700	2,459,200	2,459,200	80,000	80,000	714,500	714,500	200,364,280	200,364,280
051 유아및초중등교육	36,729,898,360	3,253,700	2,459,200	2,459,200	80,000	80,000	714,500	714,500	200,364,280	200,364,280

(단위:원)

구 분  본 야 별	300	700		
	308	계	703	
	308-02 징수교부금		편성목계	703-01 법정전출금
합 계	200,364,280	36,526,280,380	36,526,280,380	36,526,280,380
050 교육	200,364,280	36,526,280,380	36,526,280,380	36,526,280,380
051 유아및초중등교육	200,364,280	36,526,280,380	36,526,280,380	36,526,280,380

(7)-2. 기능별 성질별 결산액

소방특별회계

(단위:원)

구 분  분 야 별	결 산  총 액	100						200		
		계	101				계	201		
			편성목계	101-01 보수	101-02 기타직보수	101-03 무기계약근로자보수	101-04 기간제근로자등보수	편성목계	201-01 사무관리비	
합계	277,542,400,684	188,825,537,190	188,825,537,190	181,457,527,920	947,507,660	3,231,703,330	3,188,798,280	34,004,564,416	17,667,200,686	6,874,592,290
020 공공질서및안전	67,832,600,514	2,644,533,420	2,644,533,420	0	0	0	2,644,533,420	19,052,458,366	16,441,220,536	5,700,672,430
026 소방	67,832,600,514	2,644,533,420	2,644,533,420	0	0	0	2,644,533,420	19,052,458,366	16,441,220,536	5,700,672,430
900 기타	209,709,800,170	186,181,003,770	186,181,003,770	181,457,527,920	947,507,660	3,231,703,330	544,264,860	14,952,106,050	1,225,980,150	1,173,919,860
901 기타	209,709,800,170	186,181,003,770	186,181,003,770	181,457,527,920	947,507,660	3,231,703,330	544,264,860	14,952,106,050	1,225,980,150	1,173,919,860



(단위:원)

구 분  본 야 별	200									
	201		202				203			
	201-02 공공운영비	201-03 행사운영비	편성목계	202-01 국내여비	202-04 국제화여비	202-05 공무원 교육여비	편성목계	203-01 기관운영업무추진비	203-02 경원가산업무추진비	203-03 시책추진업무추진비
합계	10,502,024,546	290,583,850	1,622,891,260	1,186,630,350	204,197,420	232,063,490	854,774,050	148,215,850	134,098,660	77,379,450
020 공공질서및안전	10,449,964,256	290,583,850	1,292,884,350	856,623,440	204,197,420	232,063,490	77,379,450	0	0	77,379,450
026 소방	10,449,964,256	290,583,850	1,292,884,350	856,623,440	204,197,420	232,063,490	77,379,450	0	0	77,379,450
900 기타	52,060,290	0	330,006,910	330,006,910	0	0	777,394,600	148,215,850	134,098,660	0
901 기타	52,060,290	0	330,006,910	330,006,910	0	0	777,394,600	148,215,850	134,098,660	0

(단위:원)

구 분  본 야 별	200									300
	203	204				206		207		계
	203-04 부서운영업무추진비	편성목계	204-01 직책급여무수행경비	204-02 직급보조비	204-03 특정업무경비	편성목계	206-01 재료비	편성목계	207-02 전산개발비	
합계	495,080,090	12,618,724,390	232,332,330	5,487,038,740	6,899,353,320	1,164,895,620	1,164,895,620	76,078,410	76,078,410	13,208,583,038
020 공공질서및안전	0	0	0	0	0	1,164,895,620	1,164,895,620	76,078,410	76,078,410	4,740,220,738
026 소방	0	0	0	0	0	1,164,895,620	1,164,895,620	76,078,410	76,078,410	4,740,220,738
900 기타	495,080,090	12,618,724,390	232,332,330	5,487,038,740	6,899,353,320	0	0	0	0	8,468,362,300
901 기타	495,080,090	12,618,724,390	232,332,330	5,487,038,740	6,899,353,320	0	0	0	0	8,468,362,300

(단위: 원)

구 분  본 야 별	300									
	301						302		303	
	편성목계	301-01 사회보장적수혜금	301-03 의용소방대지원경비	301-08 사회복무요원보상금	301-09 행사실비보상금	301-12 기타보상금	편성목계	302-02 민간인재혜택및복구활동보상금	편성목계	303-01 포상금
합계	3,323,587,398	293,071,770	1,972,066,198	325,561,700	50,550,230	682,337,500	495,000	495,000	8,484,535,540	16,173,240
020 공공질서및안전	3,323,587,398	293,071,770	1,972,066,198	325,561,700	50,550,230	682,337,500	495,000	495,000	16,173,240	16,173,240
026 소방	3,323,587,398	293,071,770	1,972,066,198	325,561,700	50,550,230	682,337,500	495,000	495,000	16,173,240	16,173,240
900 기타	0	0	0	0	0	0	0	0	8,468,362,300	0
901 기타	0	0	0	0	0	0	0	0	8,468,362,300	0

구 분  본 야 별	300						400			
	303	307			308		계	401		
	303-02 성과상여금	편성목계	307-02 민간경상사업보조	307-07 연금지급금	편성목계	308-10 공기관등에대한경상적위탁 사업비		편성목계	401-01 시설비	401-02 감리비
합계	8,468,362,300	735,511,770	394,500,000	341,011,770	664,453,330	664,453,330	37,471,383,040	18,666,476,890	18,546,181,680	89,869,280
020 공공질서및안전	0	735,511,770	394,500,000	341,011,770	664,453,330	664,453,330	37,363,054,990	18,666,476,890	18,546,181,680	89,869,280
026 소방	0	735,511,770	394,500,000	341,011,770	664,453,330	664,453,330	37,363,054,990	18,666,476,890	18,546,181,680	89,869,280
900 기타	8,468,362,300	0	0	0	0	0	108,328,050	0	0	0
901 기타	8,468,362,300	0	0	0	0	0	108,328,050	0	0	0

(단위:원)

구 분  본 야 별	400								700	
	401	402		405			406		계	701
	401-03 시설부대비	편성목계	402-02 민간자본사업보조(이전재원)	편성목계	405-01 자산및물품취득비	405-02 도서구입비	편성목계	406-01 기타자본이전		편성목계
합계	30,425,930	383,096,300	383,096,300	18,381,809,850	18,378,962,050	2,847,800	40,000,000	40,000,000	4,030,391,000	4,030,391,000
020 공공질서및안전	30,425,930	383,096,300	383,096,300	18,273,481,800	18,270,634,000	2,847,800	40,000,000	40,000,000	4,030,391,000	4,030,391,000
026 소방	30,425,930	383,096,300	383,096,300	18,273,481,800	18,270,634,000	2,847,800	40,000,000	40,000,000	4,030,391,000	4,030,391,000
900 기타	0	0	0	108,328,050	108,328,050	0	0	0	0	0
901 기타	0	0	0	108,328,050	108,328,050	0	0	0	0	0

구 분  본 야 별	700	800		
	701	계	802	
	701-01 기타회계전출금		편성목계	802-01 국고보조금반환금
합계	4,030,391,000	1,942,000	1,942,000	1,942,000
020 공공질서및안전	4,030,391,000	1,942,000	1,942,000	1,942,000
026 소방	4,030,391,000	1,942,000	1,942,000	1,942,000
900 기타	0	0	0	0
901 기타	0	0	0	0

(7)-2. 기능별 성질별 결산액

의료급여기금특별회계

(단위:원)

구분 분야별	결산 총액	100			200					
		계	101		계	201		202		203
			편성목계	101-03 무기계약근로자보수		편성목계	201-01 사무관리비	편성목계	202-01 국내여비	편성목계
합계	593,837,454,100	32,114,800	32,114,800	32,114,800	12,116,300	7,000,000	7,000,000	3,918,200	3,918,200	1,198,100
080 사회복지	593,805,339,300	0	0	0	12,116,300	7,000,000	7,000,000	3,918,200	3,918,200	1,198,100
081 기초생활보장	593,805,339,300	0	0	0	12,116,300	7,000,000	7,000,000	3,918,200	3,918,200	1,198,100
900 기타	32,114,800	32,114,800	32,114,800	32,114,800	0	0	0	0	0	0
901 기타	32,114,800	32,114,800	32,114,800	32,114,800	0	0	0	0	0	0

구 분  본 야 별	200	300					
	203	계	303		308		
	203-03 시책추진업무추진비		편성목계	303-01 포상금	편성목계	308-01 자치단체경상보조금	308-10 공기관등에대한경상협력사업비
합계	1,198,100	593,793,223,000	5,000,000	5,000,000	593,788,223,000	6,828,802,000	586,959,421,000
080 사회복지	1,198,100	593,793,223,000	5,000,000	5,000,000	593,788,223,000	6,828,802,000	586,959,421,000
081 기초생활보장	1,198,100	593,793,223,000	5,000,000	5,000,000	593,788,223,000	6,828,802,000	586,959,421,000
900 기타	0	0	0	0	0	0	0
901 기타	0	0	0	0	0	0	0



(7)-2. 기능별 성질별 결산액

인천광역시수도권매립지주변지역환경개선특별회

(단위: 원)

구 분 분 야 별	결 산 총 액	200							300	
		계	201		202		207		계	307
			편성목계	201-01 사무관리비	편성목계	202-01 국내여비	편성목계	207-01 연구용역비		
합계	102,258,193,450	1,112,889,070	164,291,070	164,291,070	6,000,000	6,000,000	942,598,000	942,598,000	2,259,188,920	419,188,920
010 일반공공행정	7,047,000,000	0	0	0	0	0	0	0	0	0
016 일반행정	7,047,000,000	0	0	0	0	0	0	0	0	0
050 교육	100,000,000	0	0	0	0	0	0	0	100,000,000	0
051 유아및초중등교육	100,000,000	0	0	0	0	0	0	0	100,000,000	0
060 문화및관광	56,407,369,240	0	0	0	0	0	0	0	0	0
061 문화예술	9,283,790,240	0	0	0	0	0	0	0	0	0
063 체육	47,123,579,000	0	0	0	0	0	0	0	0	0
070 환경	14,579,471,980	683,681,070	164,291,070	164,291,070	6,000,000	6,000,000	513,390,000	513,390,000	2,029,188,920	289,188,920
071 상하수도·수질	5,801,101,990	0	0	0	0	0	0	0	0	0
073 대기	4,460,688,920	0	0	0	0	0	0	0	289,188,920	289,188,920
076 환경보호일반	4,317,681,070	683,681,070	164,291,070	164,291,070	6,000,000	6,000,000	513,390,000	513,390,000	1,740,000,000	0
080 사회복지	995,300,000	0	0	0	0	0	0	0	0	0
082 취약계층지원	194,000,000	0	0	0	0	0	0	0	0	0
085 노인·청소년	801,300,000	0	0	0	0	0	0	0	0	0
090 보건	130,000,000	0	0	0	0	0	0	0	130,000,000	130,000,000
091 보건의료	130,000,000	0	0	0	0	0	0	0	130,000,000	130,000,000
110 산업·중소기업및에너지	133,000,000	0	0	0	0	0	0	0	0	0
115 에너지및자원개발	133,000,000	0	0	0	0	0	0	0	0	0
120 교통및물류	12,040,199,380	0	0	0	0	0	0	0	0	0
121 도로	8,110,883,400	0	0	0	0	0	0	0	0	0
126 대중교통·물류등기타	3,929,315,980	0	0	0	0	0	0	0	0	0
140 국토및지역개발	10,825,852,850	429,208,000	0	0	0	0	429,208,000	429,208,000	0	0
141 수자원	1,000,000,000	0	0	0	0	0	0	0	0	0

구 분  본 야 별	300					400				
	307		308			계	401			
	307-02	307-05	편성목계	308-01	308-07		편성목계	401-01 시설비	401-02 감리비	401-03 시설부대비
	민간경상사업보조	민간위탁금		자치단체경상보조금	자치단체간부담금					
합계	130,000,000	289,188,920	1,840,000,000	210,000,000	1,630,000,000	98,886,115,460	20,475,233,460	20,124,891,170	330,857,700	19,484,590
010 일반공공행정	0	0	0	0	0	7,047,000,000	0	0	0	0
016 일반행정	0	0	0	0	0	7,047,000,000	0	0	0	0
050 교육	0	0	100,000,000	100,000,000	0	0	0	0	0	0
051 유아및초중등교육	0	0	100,000,000	100,000,000	0	0	0	0	0	0
060 문화및관광	0	0	0	0	0	56,407,369,240	5,530,236,240	5,276,149,950	236,571,700	17,514,590
061 문화예술	0	0	0	0	0	9,283,790,240	5,530,236,240	5,276,149,950	236,571,700	17,514,590
063 체육	0	0	0	0	0	47,123,579,000	0	0	0	0
070 환경	0	289,188,920	1,740,000,000	110,000,000	1,630,000,000	11,866,601,990	3,217,181,990	3,122,895,990	94,286,000	0
071 상하수도·수질	0	0	0	0	0	5,801,101,990	3,217,181,990	3,122,895,990	94,286,000	0
073 대기	0	289,188,920	0	0	0	4,171,500,000	0	0	0	0
076 환경보호일반	0	0	1,740,000,000	110,000,000	1,630,000,000	1,894,000,000	0	0	0	0
080 사회복지	0	0	0	0	0	995,300,000	0	0	0	0
082 취약계층지원	0	0	0	0	0	194,000,000	0	0	0	0
085 노인·청소년	0	0	0	0	0	801,300,000	0	0	0	0
090 보건	130,000,000	0	0	0	0	0	0	0	0	0
091 보건의료	130,000,000	0	0	0	0	0	0	0	0	0
110 산업·중소기업및에너지	0	0	0	0	0	133,000,000	0	0	0	0
115 에너지및자원개발	0	0	0	0	0	133,000,000	0	0	0	0
120 교통및물류	0	0	0	0	0	12,040,199,380	5,271,670,380	5,269,700,380	0	1,970,000
121 도로	0	0	0	0	0	8,110,883,400	1,342,354,400	1,340,704,400	0	1,650,000
126 대중교통·물류등기타	0	0	0	0	0	3,929,315,980	3,929,315,980	3,928,995,980	0	320,000
140 국토및지역개발	0	0	0	0	0	10,396,644,850	6,456,144,850	6,456,144,850	0	0
141 수자원	0	0	0	0	0	1,000,000,000	0	0	0	0

구 분 본 야 별	400		
	403		
	편성목계	403-01 자치단체자본보조	403-02 공기관등에대항자본적위탁 사업비
합계	78,410,882,000	77,333,882,000	1,077,000,000
010 일반공공행정	7,047,000,000	7,047,000,000	0
016 일반행정	7,047,000,000	7,047,000,000	0
050 교육	0	0	0
051 유아및초중등교육	0	0	0
060 문화및관광	50,877,133,000	50,877,133,000	0
061 문화예술	3,753,554,000	3,753,554,000	0
063 체육	47,123,579,000	47,123,579,000	0
070 환경	8,649,420,000	7,572,420,000	1,077,000,000
071 상하수도·수질	2,583,920,000	2,583,920,000	0
073 대기	4,171,500,000	4,171,500,000	0
076 환경보호일반	1,894,000,000	817,000,000	1,077,000,000
080 사회복지	995,300,000	995,300,000	0
082 취약계층지원	194,000,000	194,000,000	0
085 노인·청소년	801,300,000	801,300,000	0
090 보건	0	0	0
091 보건의료	0	0	0
110 산업·중소기업및에너지	133,000,000	133,000,000	0
115 에너지및자원개발	133,000,000	133,000,000	0
120 교통및물류	6,768,529,000	6,768,529,000	0
121 도로	6,768,529,000	6,768,529,000	0
126 대중교통·물류등기타	0	0	0
140 국토및지역개발	3,940,500,000	3,940,500,000	0
141 수자원	1,000,000,000	1,000,000,000	0

(단위:원)

구 분  분야별	결 산  총 액	200							300	
		계	201		202		207		계	307
			편성목계	201-01 사무관리비	편성목계	202-01 국내여비	편성목계	207-01 연구용역비		편성목계
142 지역및도시	9,825,852,850	429,208,000	0	0	0	0	429,208,000	429,208,000	0	0

(단위:원)

구 분  분 야 별	300					400				
	307		308			계	401			
	307-02	307-05	편성목계	308-01	308-07		편성목계	401-01	401-02	401-03
	민간경상사업보조	민간위탁금		자치단체경상보조금	자치단체간부담금			시설비	감리비	시설부대비
142 지역및도시	0	0	0	0	0	9,396,644,850	6,456,144,850	6,456,144,850	0	0

구 분  본 야 별	400		
	403		
	편성목계	403-01	403-02
		자치단체자본보조	공기관등에대항자본적위탁 사업비
142 지역및도시	2,940,500,000	2,940,500,000	0

(7)-2. 기능별 성질별 결산액

수질개선특별회계

(단위:원)

구 분  분 야 별	결 산  총 액	100			200					
		계	101		계	201			202	
			편성목계	101-04 기간제근로자등보수		편성목계	201-01 사무관리비	201-03 행사운영비	편성목계	202-01 국내여비
합계	5,162,748,660	49,595,150	49,595,150	49,595,150	347,610,980	20,800,000	1,800,000	19,000,000	14,315,260	4,996,120
070 환경	5,162,748,660	49,595,150	49,595,150	49,595,150	347,610,980	20,800,000	1,800,000	19,000,000	14,315,260	4,996,120
071 상하수도·수질	5,162,748,660	49,595,150	49,595,150	49,595,150	347,610,980	20,800,000	1,800,000	19,000,000	14,315,260	4,996,120

(단위:원)

구 분  본 야 별	200					300				
	202	203		207		계	303		307	
	202-04 국제화여비	편성목계	203-03 시책추진업무추진비	편성목계	207-01 연구용역비		편성목계	303-01 포상금	편성목계	307-02 민간경상사업보조
합계	9,319,140	2,996,300	2,996,300	309,499,420	309,499,420	636,000,000	500,000	500,000	191,500,000	191,500,000
070 환경	9,319,140	2,996,300	2,996,300	309,499,420	309,499,420	636,000,000	500,000	500,000	191,500,000	191,500,000
071 상하수도·수질	9,319,140	2,996,300	2,996,300	309,499,420	309,499,420	636,000,000	500,000	500,000	191,500,000	191,500,000



(단위:원)

구 분  분야별	300		400							700
	308		계	401				403		계
	편성목계	308-10 공기관등에대한경상적위탁 사업비		편성목계	401-01 시설비	401-02 감리비	401-03 시설부대비	편성목계	403-02 공기관등에대한자본적위탁 사업비	
합계	444,000,000	444,000,000	1,342,512,190	1,322,512,190	1,105,192,190	215,500,000	1,820,000	20,000,000	20,000,000	2,765,000,000
070 환경	444,000,000	444,000,000	1,342,512,190	1,322,512,190	1,105,192,190	215,500,000	1,820,000	20,000,000	20,000,000	2,765,000,000
071 상하수도·수질	444,000,000	444,000,000	1,342,512,190	1,322,512,190	1,105,192,190	215,500,000	1,820,000	20,000,000	20,000,000	2,765,000,000

(단위:원)

구 분  본 야 별	700		800		
	701		계	802	
	편성목계	701-03 공기업특별회계자본전출금		편성목계	802-01 국고보조금반환금
합계	2,765,000,000	2,765,000,000	22,030,340	22,030,340	22,030,340
070 환경	2,765,000,000	2,765,000,000	22,030,340	22,030,340	22,030,340
071 상하수도·수질	2,765,000,000	2,765,000,000	22,030,340	22,030,340	22,030,340

(7)-2. 기능별 성질별 결산액

공공폐수처리시설특별회계

(단위:원)

구 분  분 야 별	결 산  총 액	300			400		
		계	307		계	402	
			편성목계	307-05 민간위탁금		편성목계	402-03 민간위탁사업비
합계	301,166,170	252,832,170	252,832,170	252,832,170	48,334,000	48,334,000	48,334,000
070 환경	301,166,170	252,832,170	252,832,170	252,832,170	48,334,000	48,334,000	48,334,000
071 상하수도·수질	301,166,170	252,832,170	252,832,170	252,832,170	48,334,000	48,334,000	48,334,000

(7)-2. 기능별 성질별 결산액

오류지구토지구획정리사업특별회계

(단위:원)

구 분  분 야 별	결 산  총 액	100			200					
		계	101		계	201			202	
			편성목계	101-01 보수		편성목계	201-01 사무관리비	201-02 공공운영비	편성목계	202-01 국내여비
합 계	8,320,064,919	339,667,830	339,667,830	339,667,830	89,630,239	11,764,039	9,883,060	1,880,979	4,460,000	4,460,000
140 국토및 지역개발	7,856,050,660	0	0	0	56,538,000	0	0	0	0	0
142 지역및 도시	7,856,050,660	0	0	0	56,538,000	0	0	0	0	0
900 기타	464,014,259	339,667,830	339,667,830	339,667,830	33,092,239	11,764,039	9,883,060	1,880,979	4,460,000	4,460,000
901 기타	464,014,259	339,667,830	339,667,830	339,667,830	33,092,239	11,764,039	9,883,060	1,880,979	4,460,000	4,460,000

(단위:원)

구 분  본 야 별	200							300		
	203		204			207		계	303	
	편성목계	203-04 부서운영업무추진비	편성목계	204-02 직급보조비	204-03 특정업무경비	편성목계	207-01 연구용역비		편성목계	303-02 성과상여금
합계	1,818,200	1,818,200	15,050,000	11,650,000	3,400,000	56,538,000	56,538,000	91,254,190	19,627,000	19,627,000
140 국토및지역개발	0	0	0	0	0	56,538,000	56,538,000	0	0	0
142 지역및도시	0	0	0	0	0	56,538,000	56,538,000	0	0	0
900 기타	1,818,200	1,818,200	15,050,000	11,650,000	3,400,000	0	0	91,254,190	19,627,000	19,627,000
901 기타	1,818,200	1,818,200	15,050,000	11,650,000	3,400,000	0	0	91,254,190	19,627,000	19,627,000

구 분  본 야 별	300		400			700		
	304		계	401		계	701	
	편성목계	304-01 연금부담금		편성목계	401-01 시설비		편성목계	701-01 기타회계전출금
합계	71,627,190	71,627,190	7,791,334,660	7,791,334,660	7,791,334,660	8,178,000	8,178,000	8,178,000
140 국토및지역개발	0	0	7,791,334,660	7,791,334,660	7,791,334,660	8,178,000	8,178,000	8,178,000
142 지역및도시	0	0	7,791,334,660	7,791,334,660	7,791,334,660	8,178,000	8,178,000	8,178,000
900 기타	71,627,190	71,627,190	0	0	0	0	0	0
901 기타	71,627,190	71,627,190	0	0	0	0	0	0

(7)-2. 기능별 성질별 결산액  
 마전지구토지구획정리사업특별회계

(단위:원)

구 분  분 야 별	결 산  총 액	200						400		
		계	201			207		계	401	
			편성목계	201-01 사무관리비	201-02 공공운영비	편성목계	207-01 연구용역비		편성목계	401-01 시설비
합계	3,654,547,000	72,518,280	30,432,280	3,300,000	27,132,280	42,086,000	42,086,000	3,391,709,720	3,391,709,720	3,389,469,720
140 국토및지역개발	3,654,547,000	72,518,280	30,432,280	3,300,000	27,132,280	42,086,000	42,086,000	3,391,709,720	3,391,709,720	3,389,469,720
142 지역및도시	3,654,547,000	72,518,280	30,432,280	3,300,000	27,132,280	42,086,000	42,086,000	3,391,709,720	3,391,709,720	3,389,469,720

구 분 본 야 별	400	700		
	401	계	701	
	401-03 시설부대비		편성목계	701-01 기타회계전출금
합계	2,240,000	190,319,000	190,319,000	190,319,000
140 국토및지역개발	2,240,000	190,319,000	190,319,000	190,319,000
142 지역및도시	2,240,000	190,319,000	190,319,000	190,319,000



(7)-2. 기능별 성질별 결산액  
 불로지구토지구획정리사업특별회계

(단위:원)

구 분  분 야 별	결 산  총 액	200					400			
		계	201		207		계	401		
			편성목계	201-02 공공운영비	편성목계	207-01 연구용역비		편성목계	401-01 시설비	401-02 감리비
합계	3,503,798,754	164,211,040	19,047,040	19,047,040	145,164,000	145,164,000	3,218,962,714	3,218,962,714	2,869,922,714	345,880,000
140 국토및지역개발	3,503,798,754	164,211,040	19,047,040	19,047,040	145,164,000	145,164,000	3,218,962,714	3,218,962,714	2,869,922,714	345,880,000
142 지역및도시	3,503,798,754	164,211,040	19,047,040	19,047,040	145,164,000	145,164,000	3,218,962,714	3,218,962,714	2,869,922,714	345,880,000

구 분 본 야 별	400	700		
	401	계	701	
	401-03 시설부대비		편성목계	701-01 기타회계전출금
합 계	3,160,000	120,625,000	120,625,000	120,625,000
140 국토및 지역개발	3,160,000	120,625,000	120,625,000	120,625,000
142 지역및 도시	3,160,000	120,625,000	120,625,000	120,625,000

(7)-2. 기능별 성질별 결산액

도시교통사업특별회계

(단위:원)

구 분  분 야 별	결 산  총 액	100				200				
		계	101			계	201			
			편성목계	101-02 기타직보수	101-03 무기계약관로자보수		편성목계	201-01 사무관리비	201-02 공공운영비	201-03 행사운영비
합계	61,166,512,666	335,063,760	335,063,760	96,779,070	238,284,690	1,060,923,320	915,996,120	286,870,010	612,614,880	16,511,230
120 교통및물류	60,747,761,146	0	0	0	0	977,235,560	832,655,560	263,715,450	552,428,880	16,511,230
126 대중교통·물류등기타	60,747,761,146	0	0	0	0	977,235,560	832,655,560	263,715,450	552,428,880	16,511,230
900 기타	418,751,520	335,063,760	335,063,760	96,779,070	238,284,690	83,687,760	83,340,560	23,154,560	60,186,000	0
901 기타	418,751,520	335,063,760	335,063,760	96,779,070	238,284,690	83,687,760	83,340,560	23,154,560	60,186,000	0

(단위:원)

구 분  본 야 별	200						300			
	202		203		207		계	301		
	편성목계	202-01 국내여비	편성목계	203-03 시책추진업무추진비	편성목계	207-01 연구용역비		편성목계	301-08 사회복무요원보상금	301-12 기타보상금
합계	1,927,200	1,927,200	3,000,000	3,000,000	140,000,000	140,000,000	11,297,112,120	212,146,200	12,146,200	200,000,000
120 교통및물류	1,580,000	1,580,000	3,000,000	3,000,000	140,000,000	140,000,000	11,297,112,120	212,146,200	12,146,200	200,000,000
126 대중교통·물류등기타	1,580,000	1,580,000	3,000,000	3,000,000	140,000,000	140,000,000	11,297,112,120	212,146,200	12,146,200	200,000,000
900 기타	347,200	347,200	0	0	0	0	0	0	0	0
901 기타	347,200	347,200	0	0	0	0	0	0	0	0

(단위:원)

구 분  본 야 별	300									400
	307		308					309		계
	편성목계	307-02 민간경상사업보조	편성목계	308-01 자치단체경상보조금	308-02 징수교부금	308-10 공기관등에대한경상적위탁 사업비	308-11 기타부담금	편성목계	309-01 공사·공단경상전출금	
합계	192,539,980	192,539,980	8,783,425,940	979,929,000	7,761,496,940	21,000,000	21,000,000	2,109,000,000	2,109,000,000	16,813,465,246
120 교통및물류	192,539,980	192,539,980	8,783,425,940	979,929,000	7,761,496,940	21,000,000	21,000,000	2,109,000,000	2,109,000,000	16,813,465,246
126 대중교통·물류등기타	192,539,980	192,539,980	8,783,425,940	979,929,000	7,761,496,940	21,000,000	21,000,000	2,109,000,000	2,109,000,000	16,813,465,246
900 기타	0	0	0	0	0	0	0	0	0	0
901 기타	0	0	0	0	0	0	0	0	0	0

(단위: 원)

[illegible]

(단위:원)

구 분  본 야 별	700					800		
	701		705			계	802	
	편성목계	701-01 기타회계전출금	편성목계	705-03 시·도지역개발기금예수금 원금상환	705-04 시·도지역개발기금예수금 이자상환		편성목계	802-01 국고보조금반환금
합계	28,355,071,000	28,355,071,000	3,212,138,030	3,044,200,000	167,938,030	92,739,190	92,739,190	92,739,190
120 교통및물류	28,355,071,000	28,355,071,000	3,212,138,030	3,044,200,000	167,938,030	92,739,190	92,739,190	92,739,190
126 대중교통·물류등기타	28,355,071,000	28,355,071,000	3,212,138,030	3,044,200,000	167,938,030	92,739,190	92,739,190	92,739,190
900 기타	0	0	0	0	0	0	0	0
901 기타	0	0	0	0	0	0	0	0

(7)-2. 기능별 성질별 결산액

광역교통시설특별회계

(단위:원)

구 분  분 야 별	결 산  총 액	300			400			700		
		계	308		계	401		계	704	
			편성목계	308-11 기타부담금		편성목계	401-01 시설비		편성목계	704-01 예탁금
합계	49,328,262,860	7,570,244,360	7,570,244,360	7,570,244,360	870,025,780	870,025,780	870,025,780	40,000,000,000	40,000,000,000	40,000,000,000
120 교통및물류	49,328,262,860	7,570,244,360	7,570,244,360	7,570,244,360	870,025,780	870,025,780	870,025,780	40,000,000,000	40,000,000,000	40,000,000,000
121 도로	850,730,000	0	0	0	850,730,000	850,730,000	850,730,000	0	0	0
126 대중교통·물류등기타	48,477,532,860	7,570,244,360	7,570,244,360	7,570,244,360	19,295,780	19,295,780	19,295,780	40,000,000,000	40,000,000,000	40,000,000,000



(단위:원)

구 분  본 야 별	800		
	계	802	
		편성목계	802-01 국고보조금반환금
합계	887,992,720	887,992,720	887,992,720
120 교통및물류	887,992,720	887,992,720	887,992,720
121 도로	0	0	0
126 대중교통·물류등기타	887,992,720	887,992,720	887,992,720

(7)-2. 기능별 성질별 결산액

도시철도사업특별회계

(단위:원)

구 분  분 야 별	결 산  총 액	100			200					
		계	101		계	201			202	
			편성목계	101-01 보수		편성목계	201-01 사무관리비	201-02 공공운영비	편성목계	202-01 국내여비
합계	254,561,569,469	4,692,780,870	4,692,780,870	4,692,780,870	1,007,826,880	682,815,250	586,538,120	96,277,130	50,915,500	50,915,500
120 교통및물류	247,823,362,379	0	0	0	462,668,460	424,233,920	424,233,920	0	25,481,100	25,481,100
123 도시철도	247,823,362,379	0	0	0	462,668,460	424,233,920	424,233,920	0	25,481,100	25,481,100
900 기타	6,738,207,090	4,692,780,870	4,692,780,870	4,692,780,870	545,158,420	258,581,330	162,304,200	96,277,130	25,434,400	25,434,400
901 기타	6,738,207,090	4,692,780,870	4,692,780,870	4,692,780,870	545,158,420	258,581,330	162,304,200	96,277,130	25,434,400	25,434,400

(단위:원)

구 분  본 야 별	200									300
	203					204				계
	편성목계	203-01 기관운영업무추진비	203-02 정원가산업무추진비	203-03 시책추진업무추진비	203-04 부서운영업무추진비	편성목계	204-01 직책급업무수행경비	204-02 직급보조비	204-03 특정업무경비	
합계	45,096,550	16,391,410	1,651,700	12,953,440	14,100,000	228,999,580	20,741,920	164,971,280	43,286,380	7,319,376,552
120 교통및물류	12,953,440	0	0	12,953,440	0	0	0	0	0	5,819,108,752
123 도시철도	12,953,440	0	0	12,953,440	0	0	0	0	0	5,819,108,752
900 기타	32,143,110	16,391,410	1,651,700	0	14,100,000	228,999,580	20,741,920	164,971,280	43,286,380	1,500,267,800
901 기타	32,143,110	16,391,410	1,651,700	0	14,100,000	228,999,580	20,741,920	164,971,280	43,286,380	1,500,267,800

구 분  본 야 별	300									
	303		304			307		308		309
	편성목계	303-02 성과상여금	편성목계	304-01 연금부담금	304-02 국민건강보험금	편성목계	307-07 연금지급금	편성목계	308-10 공기관등에대한경상적위탁 사업비	편성목계
합계	193,075,300	193,075,300	1,307,192,500	1,133,335,060	173,857,440	6,786,000	6,786,000	1,500,000,000	1,500,000,000	264,032,920
120 교통및물류	0	0	0	0	0	6,786,000	6,786,000	1,500,000,000	1,500,000,000	264,032,920
123 도시철도	0	0	0	0	0	6,786,000	6,786,000	1,500,000,000	1,500,000,000	264,032,920
900 기타	193,075,300	193,075,300	1,307,192,500	1,133,335,060	173,857,440	0	0	0	0	0
901 기타	193,075,300	193,075,300	1,307,192,500	1,133,335,060	173,857,440	0	0	0	0	0

(단위:원)

구 분 별	300				400					
	309	311			계	401				403
	309-01 공사·공단경상전출금	편성목계	311-02 통화금융기관차입금이자상환	311-04 지방채증권이자상환		편성목계	401-01 시설비	401-02 감리비	401-03 시설부대비	편성목계
합계	264,032,920	4,048,289,832	500,398,398	3,547,891,434	159,004,543,397	155,330,407,567	149,679,780,807	5,572,924,000	77,702,760	771,338,210
120 교통및물류	264,032,920	4,048,289,832	500,398,398	3,547,891,434	159,004,543,397	155,330,407,567	149,679,780,807	5,572,924,000	77,702,760	771,338,210
123 도시철도	264,032,920	4,048,289,832	500,398,398	3,547,891,434	159,004,543,397	155,330,407,567	149,679,780,807	5,572,924,000	77,702,760	771,338,210
900 기타	0	0	0	0	0	0	0	0	0	0
901 기타	0	0	0	0	0	0	0	0	0	0

(단위: 원)

[illegible]

(단위:원)

구 분  본 야 별	700							800		
	701		705					계	802	
	편성목계	701-01 기타회계전출금	편성목계	705-01 예수금원금상환	705-02 예수금이자상환	705-03 시·도지역개발기금예수금 원금상환	705-04 시·도지역개발기금예수금 이자상환		편성목계	802-01 국고보조금반환금
합계	96,773,000	96,773,000	32,845,868,540	26,266,666,660	1,185,452,010	500,000,000	4,893,749,870	12,131,785,230	12,131,785,230	12,131,785,230
120 교통및물류	96,773,000	96,773,000	32,845,868,540	26,266,666,660	1,185,452,010	500,000,000	4,893,749,870	12,131,785,230	12,131,785,230	12,131,785,230
123 도시철도	96,773,000	96,773,000	32,845,868,540	26,266,666,660	1,185,452,010	500,000,000	4,893,749,870	12,131,785,230	12,131,785,230	12,131,785,230
900 기타	0	0	0	0	0	0	0	0	0	0
901 기타	0	0	0	0	0	0	0	0	0	0

(7)-2. 기능별 성질별 결산액

도시개발특별회계

(단위:원)

구 분  분 야 별	결 산  총 액	200							300	
		계	201		202		207		계	305
			편성목계	201-01 사무관리비	편성목계	202-01 국내여비	편성목계	207-01 연구용역비		
합계	93,990,968,830	37,242,150	3,132,150	3,132,150	1,610,000	1,610,000	32,500,000	32,500,000	136,493,340	76,541,340
080 사회복지	13,966,624,330	0	0	0	0	0	0	0	0	0
085 노인·청소년	13,966,624,330	0	0	0	0	0	0	0	0	0
120 교통및물류	9,805,120,840	0	0	0	0	0	0	0	0	0
121 도로	9,805,120,840	0	0	0	0	0	0	0	0	0
140 국토및지역개발	70,219,223,660	37,242,150	3,132,150	3,132,150	1,610,000	1,610,000	32,500,000	32,500,000	136,493,340	76,541,340
142 지역및도시	70,219,223,660	37,242,150	3,132,150	3,132,150	1,610,000	1,610,000	32,500,000	32,500,000	136,493,340	76,541,340



(단위:원)

구 분  본 야 별	300			400						
	305	308		계	401				403	
	305-01 배상금등	편성목계	308-01 자치단체경상보조금		편성목계	401-01 시설비	401-02 감리비	401-03 시설부대비	편성목계	403-01 자치단체자본보조
합계	76,541,340	59,952,000	59,952,000	87,525,145,340	80,712,126,340	80,519,179,740	149,404,000	43,542,600	6,813,019,000	4,213,019,000
080 사회복지	0	0	0	13,966,624,330	10,966,624,330	10,805,206,600	149,404,000	12,013,730	3,000,000,000	400,000,000
085 노인·청소년	0	0	0	13,966,624,330	10,966,624,330	10,805,206,600	149,404,000	12,013,730	3,000,000,000	400,000,000
120 교통및물류	0	0	0	9,805,120,840	9,805,120,840	9,782,605,240	0	22,515,600	0	0
121 도로	0	0	0	9,805,120,840	9,805,120,840	9,782,605,240	0	22,515,600	0	0
140 국토및지역개발	76,541,340	59,952,000	59,952,000	63,753,400,170	59,940,381,170	59,931,367,900	0	9,013,270	3,813,019,000	3,813,019,000
142 지역및도시	76,541,340	59,952,000	59,952,000	63,753,400,170	59,940,381,170	59,931,367,900	0	9,013,270	3,813,019,000	3,813,019,000

구 분  본 야 별	400	800		
	403	계	802	
	403-02 공기관등에대한자본적위탁 사업비		편성목계	802-03 과오납금등
합계	2,600,000,000	6,292,088,000	6,292,088,000	6,292,088,000
080 사회복지	2,600,000,000	0	0	0
085 노인·청소년	2,600,000,000	0	0	0
120 교통및물류	0	0	0	0
121 도로	0	0	0	0
140 국토및지역개발	0	6,292,088,000	6,292,088,000	6,292,088,000
142 지역및도시	0	6,292,088,000	6,292,088,000	6,292,088,000

(7)-2. 기능별 성질별 결산액

(단위:원)

구 분 분 야 별	결 산 총 액			
		계		
			편성목계	
	0	0	0	0

(7)-2. 기능별 성질별 결산액  
지하도상가특별회계

(단위:원)

구 분  분 야 별	결 산  총 액	200			400					
		계	201		계	401			403	
			편성목계	201-01 사무관리비		편성목계	401-01 시설비	401-03 시설부대비	편성목계	403-02 공기관등에대한자본적위탁 사업비
합계	4,181,146,660	6,695,310	6,695,310	6,695,310	4,174,451,350	608,576,350	607,636,350	940,000	3,565,875,000	3,565,875,000
140 국토및지역개발	4,181,146,660	6,695,310	6,695,310	6,695,310	4,174,451,350	608,576,350	607,636,350	940,000	3,565,875,000	3,565,875,000
142 지역및도시	4,181,146,660	6,695,310	6,695,310	6,695,310	4,174,451,350	608,576,350	607,636,350	940,000	3,565,875,000	3,565,875,000

(7)-2. 기능별 성질별 결산액

원도심활성화특별회계

(단위:원)

구 분  분 야 별	결 산  총 액	200							300	
		계	201				207		계	307
			편성목계	201-01 사무관리비	201-02 공공운영비	201-03 행사운영비	편성목계	207-01 연구용역비		
합계	269,907,424,746	1,637,440,730	213,417,730	157,629,430	5,846,220	49,942,080	1,424,023,000	1,424,023,000	12,422,771,676	284,700,000
050 교육	4,000,000,000	0	0	0	0	0	0	0	0	0
051 유아및초중등교육	4,000,000,000	0	0	0	0	0	0	0	0	0
060 문화및관광	1,950,600,000	600,000	600,000	600,000	0	0	0	0	1,950,000,000	0
062 관광	1,950,600,000	600,000	600,000	600,000	0	0	0	0	1,950,000,000	0
080 사회복지	5,019,000,000	0	0	0	0	0	0	0	0	0
088 주택	5,019,000,000	0	0	0	0	0	0	0	0	0
110 산업·중소기업및에너지	16,849,861,430	0	0	0	0	0	0	0	2,245,000,000	0
114 산업진흥·고도화	1,593,251,430	0	0	0	0	0	0	0	800,000,000	0
116 산업·중소기업일반	15,256,610,000	0	0	0	0	0	0	0	1,445,000,000	0
120 교통및물류	53,992,620,930	0	0	0	0	0	0	0	6,216,675,000	284,700,000
121 도로	27,050,062,710	0	0	0	0	0	0	0	0	0
126 대중교통·물류등기타	26,942,558,220	0	0	0	0	0	0	0	6,216,675,000	284,700,000
140 국토및지역개발	188,095,342,386	1,636,840,730	212,817,730	157,029,430	5,846,220	49,942,080	1,424,023,000	1,424,023,000	2,011,096,676	0
142 지역및도시	188,095,342,386	1,636,840,730	212,817,730	157,029,430	5,846,220	49,942,080	1,424,023,000	1,424,023,000	2,011,096,676	0

(단위:원)

구 분  본 야 별	300									400
	307	308			309		311			계
	307-09 운수업계보조금	편성목계	308-01 자치단체경상보조금	308-10 공기관등에대한경상적위탁 사업비	편성목계	309-01 공사·공단경상전출금	편성목계	311-03 중앙정부차입금이자상환	311-04 지방채증권이자상환	
합계	284,700,000	11,070,840,666	6,431,975,000	4,638,865,666	350,000,000	350,000,000	717,231,010	129,231,010	588,000,000	251,036,524,080
050 교육	0	0	0	0	0	0	0	0	0	0
051 유아및초중등교육	0	0	0	0	0	0	0	0	0	0
060 문화및관광	0	1,600,000,000	500,000,000	1,100,000,000	350,000,000	350,000,000	0	0	0	0
062 관광	0	1,600,000,000	500,000,000	1,100,000,000	350,000,000	350,000,000	0	0	0	0
080 사회복지	0	0	0	0	0	0	0	0	0	5,019,000,000
088 주택	0	0	0	0	0	0	0	0	0	5,019,000,000
110 산업·중소기업및에너지	0	2,245,000,000	0	2,245,000,000	0	0	0	0	0	14,604,861,430
114 산업진흥·고도화	0	800,000,000	0	800,000,000	0	0	0	0	0	793,251,430
116 산업·중소기업일반	0	1,445,000,000	0	1,445,000,000	0	0	0	0	0	13,811,610,000
120 교통및물류	284,700,000	5,931,975,000	5,931,975,000	0	0	0	0	0	0	47,424,553,520
121 도로	0	0	0	0	0	0	0	0	0	26,698,670,300
126 대중교통·물류등기타	284,700,000	5,931,975,000	5,931,975,000	0	0	0	0	0	0	20,725,883,220
140 국토및지역개발	0	1,293,865,666	0	1,293,865,666	0	0	717,231,010	129,231,010	588,000,000	183,988,109,130
142 지역및도시	0	1,293,865,666	0	1,293,865,666	0	0	717,231,010	129,231,010	588,000,000	183,988,109,130

(단위:원)

구 분  본 야 별	400									700
	401					403		405		계
	편성목계	401-01 시설비	401-02 감리비	401-03 시설부대비	401-04 행사관련시설비	편성목계	403-01 자치단체자본보조	편성목계	405-01 자산및물품취득비	
합계	155,012,722,270	154,342,707,220	205,300,000	25,965,050	438,750,000	96,014,080,000	96,014,080,000	9,721,810	9,721,810	4,810,688,260
050 교육	0	0	0	0	0	0	0	0	0	4,000,000,000
051 유아및초중등교육	0	0	0	0	0	0	0	0	0	4,000,000,000
060 문화및관광	0	0	0	0	0	0	0	0	0	0
062 관광	0	0	0	0	0	0	0	0	0	0
080 사회복지	0	0	0	0	0	5,019,000,000	5,019,000,000	0	0	0
088 주택	0	0	0	0	0	5,019,000,000	5,019,000,000	0	0	0
110 산업·중소기업및에너지	793,251,430	793,251,430	0	0	0	13,811,610,000	13,811,610,000	0	0	0
114 산업진흥·고도화	793,251,430	793,251,430	0	0	0	0	0	0	0	0
116 산업·중소기업일반	0	0	0	0	0	13,811,610,000	13,811,610,000	0	0	0
120 교통및물류	27,130,553,520	26,900,288,470	205,300,000	24,965,050	0	20,294,000,000	20,294,000,000	0	0	351,392,410
121 도로	26,698,670,300	26,470,605,250	205,300,000	22,765,050	0	0	0	0	0	351,392,410
126 대중교통·물류등기타	431,883,220	429,683,220	0	2,200,000	0	20,294,000,000	20,294,000,000	0	0	0
140 국토및지역개발	127,088,917,320	126,649,167,320	0	1,000,000	438,750,000	56,889,470,000	56,889,470,000	9,721,810	9,721,810	459,295,850
142 지역및도시	127,088,917,320	126,649,167,320	0	1,000,000	438,750,000	56,889,470,000	56,889,470,000	9,721,810	9,721,810	459,295,850

구 분 본 야 별	700				
	703		705		
	편성목계	703-02 비법정전출금	편성목계	705-02 예수금이자상환	705-04 시·도지역개발기금예수금 이자상환
합계	4,000,000,000	4,000,000,000	810,688,260	748,017,050	62,671,210
050 교육	4,000,000,000	4,000,000,000	0	0	0
051 유아및초중등교육	4,000,000,000	4,000,000,000	0	0	0
060 문화및관광	0	0	0	0	0
062 관광	0	0	0	0	0
080 사회복지	0	0	0	0	0
088 주택	0	0	0	0	0
110 산업·중소기업및에너지	0	0	0	0	0
114 산업진흥·고도화	0	0	0	0	0
116 산업·중소기업일반	0	0	0	0	0
120 교통및물류	0	0	351,392,410	351,392,410	0
121 도로	0	0	351,392,410	351,392,410	0
126 대중교통·물류등기타	0	0	0	0	0
140 국토및지역개발	0	0	459,295,850	396,624,640	62,671,210
142 지역및도시	0	0	459,295,850	396,624,640	62,671,210



(7)-2. 기능별 성질별 결산액

상수도사업특별회계

(단위:원)

구 분  분 야 별	결 산  총 액	100						200		
		계	101				계	201		
			편성목계	101-01 보수	101-02 기타직보수	101-03 무기계약근로자보수	101-04 기간제근로자등보수	편성목계	201-01 사무관리비	
합계	344,436,222,376	51,077,566,040	51,077,566,040	38,015,309,400	3,011,860,530	6,904,974,320	3,145,421,790	105,115,325,043	25,276,127,213	2,922,322,675
070 환경	275,881,466,041	3,145,421,790	3,145,421,790	0	0	0	3,145,421,790	95,089,454,968	18,286,758,882	0
071 상하수도·수질	275,881,466,041	3,145,421,790	3,145,421,790	0	0	0	3,145,421,790	95,089,454,968	18,286,758,882	0
900 기타	68,554,756,335	47,932,144,250	47,932,144,250	38,015,309,400	3,011,860,530	6,904,974,320	0	10,025,870,075	6,989,368,331	2,922,322,675
901 기타	68,554,756,335	47,932,144,250	47,932,144,250	38,015,309,400	3,011,860,530	6,904,974,320	0	10,025,870,075	6,989,368,331	2,922,322,675

구 분  본 야 별	200									
	201		202						203	
	201-02 공공운영비	201-03 행사운영비	편성목계	202-01 국내여비	202-02 월액여비	202-03 국외업무여비	202-04 국제화여비	202-05 공무원 교육여비	편성목계	203-01 기관운영업무추진비
합계	22,319,853,268	33,951,270	737,532,042	289,717,872	327,320,000	7,381,680	95,993,490	17,119,000	218,124,372	57,976,260
070 환경	18,252,807,612	33,951,270	0	0	0	0	0	0	38,442,080	0
071 상하수도·수질	18,252,807,612	33,951,270	0	0	0	0	0	0	38,442,080	0
900 기타	4,067,045,656	0	737,532,042	289,717,872	327,320,000	7,381,680	95,993,490	17,119,000	179,682,292	57,976,260
901 기타	4,067,045,656	0	737,532,042	289,717,872	327,320,000	7,381,680	95,993,490	17,119,000	179,682,292	57,976,260

(단위:원)

구 분  본 야 별	200									
	203			204				206		207
	203-02 정원가산업무추진비	203-03 시책추진업무추진비	203-04 부서운영업무추진비	편성목계	204-01 직책급업무수행경비	204-02 직급보조비	204-03 특정업무경비	편성목계	206-01 재료비	편성목계
합계	32,436,980	38,442,080	89,269,052	2,119,287,410	73,199,870	1,330,609,630	715,477,910	75,818,307,006	75,818,307,006	945,947,000
070 환경	0	38,442,080	0	0	0	0	0	75,818,307,006	75,818,307,006	945,947,000
071 상하수도·수질	0	38,442,080	0	0	0	0	0	75,818,307,006	75,818,307,006	945,947,000
900 기타	32,436,980	0	89,269,052	2,119,287,410	73,199,870	1,330,609,630	715,477,910	0	0	0
901 기타	32,436,980	0	89,269,052	2,119,287,410	73,199,870	1,330,609,630	715,477,910	0	0	0

구 분  본 야 별	200	300								
	207	계	301			303			304	
	207-01 연구용역비		편성목계	301-08 사회복무요원보상금	301-12 기타보상금	편성목계	303-01 포상금	303-02 성과상여금	편성목계	304-01 연금부담금
합계	945,947,000	27,817,216,803	85,281,852	46,281,852	39,000,000	1,887,043,300	21,800,000	1,865,243,300	8,719,508,710	7,223,238,930
070 환경	945,947,000	17,220,664,793	85,281,852	46,281,852	39,000,000	10,000,000	10,000,000	0	0	0
071 상하수도·수질	945,947,000	17,220,664,793	85,281,852	46,281,852	39,000,000	10,000,000	10,000,000	0	0	0
900 기타	0	10,596,552,010	0	0	0	1,877,043,300	11,800,000	1,865,243,300	8,719,508,710	7,223,238,930
901 기타	0	10,596,552,010	0	0	0	1,877,043,300	11,800,000	1,865,243,300	8,719,508,710	7,223,238,930

(단위: 원)

구 분  본 야 별	300									
	304	305		307			308			
	304-02 국민건강보험금	편성목계	305-01 배상금등	편성목계	307-05 민간위탁금	307-07 연금지급금	편성목계	308-01 자치단체경상보조금	308-07 자치단체간부담금	308-10 공기관등에대한경상적위탁 사업비
합계	1,496,269,780	7,420,770,762	7,420,770,762	4,122,739,010	4,028,392,940	94,346,070	5,581,873,169	1,984,581,510	2,717,868,659	879,423,000
070 환경	0	7,420,770,762	7,420,770,762	4,122,739,010	4,028,392,940	94,346,070	5,581,873,169	1,984,581,510	2,717,868,659	879,423,000
071 상하수도·수질	0	7,420,770,762	7,420,770,762	4,122,739,010	4,028,392,940	94,346,070	5,581,873,169	1,984,581,510	2,717,868,659	879,423,000
900 기타	1,496,269,780	0	0	0	0	0	0	0	0	0
901 기타	1,496,269,780	0	0	0	0	0	0	0	0	0

(단위:원)

구 분  본 야 별	400									700
	계	401				403		405		계
		편성목계	401-01 시설비	401-02 감리비	401-03 시설부대비	편성목계	403-02 공기관등에대한자본적취득 사업비	편성목계	405-01 자산및물품취득비	
합계	148,956,657,490	144,323,600,310	142,310,700,990	1,907,910,000	104,989,320	134,800,000	134,800,000	4,498,257,180	4,498,257,180	11,374,753,100
070 환경	148,956,467,490	144,323,600,310	142,310,700,990	1,907,910,000	104,989,320	134,800,000	134,800,000	4,498,067,180	4,498,067,180	11,374,753,100
071 상하수도·수질	148,956,467,490	144,323,600,310	142,310,700,990	1,907,910,000	104,989,320	134,800,000	134,800,000	4,498,067,180	4,498,067,180	11,374,753,100
900 기타	190,000	0	0	0	0	0	0	190,000	190,000	0
901 기타	190,000	0	0	0	0	0	0	190,000	190,000	0

(단위:원)

구 분  본 야 별	700		800		
	701		계	802	
	편성목계	701-01 기타회계전출금		편성목계	802-03 과오납금등
합계	11,374,753,100	11,374,753,100	94,703,900	94,703,900	94,703,900
070 환경	11,374,753,100	11,374,753,100	94,703,900	94,703,900	94,703,900
071 상하수도·수질	11,374,753,100	11,374,753,100	94,703,900	94,703,900	94,703,900
900 기타	0	0	0	0	0
901 기타	0	0	0	0	0

(7)-2. 기능별 성질별 결산액

하수도사업특별회계

(단위:원)

구 분  분 야 별	결 산  총 액	100			200					
		계	101		계	201			202	
			편성목계	101-01 보수		편성목계	201-01 사무관리비	201-02 공공운영비	편성목계	202-01 국내여비
합계	230,783,712,416	1,191,088,290	1,191,088,290	1,191,088,290	502,866,186	127,191,916	51,107,590	76,084,326	10,064,200	10,064,200
070 환경	229,150,525,490	0	0	0	294,540,100	0	0	0	0	0
071 상하수도·수질	229,150,525,490	0	0	0	294,540,100	0	0	0	0	0
900 기타	1,633,186,926	1,191,088,290	1,191,088,290	1,191,088,290	208,326,086	127,191,916	51,107,590	76,084,326	10,064,200	10,064,200
901 기타	1,633,186,926	1,191,088,290	1,191,088,290	1,191,088,290	208,326,086	127,191,916	51,107,590	76,084,326	10,064,200	10,064,200



(단위:원)

구 분  본 야 별	200									300
	203			204				207		계
	편성목계	203-03 시책추진업무추진비	203-04 부서운영업무추진비	편성목계	204-01 직책급업무수행경비	204-02 직급보조비	204-03 특정업무경비	편성목계	207-01 연구용역비	
합계	8,196,000	3,999,100	4,196,900	66,873,070	4,200,000	42,279,020	20,394,050	290,541,000	290,541,000	127,834,421,580
070 환경	3,999,100	3,999,100	0	0	0	0	0	290,541,000	290,541,000	127,600,649,030
071 상하수도·수질	3,999,100	3,999,100	0	0	0	0	0	290,541,000	290,541,000	127,600,649,030
900 기타	4,196,900	0	4,196,900	66,873,070	4,200,000	42,279,020	20,394,050	0	0	233,772,550
901 기타	4,196,900	0	4,196,900	66,873,070	4,200,000	42,279,020	20,394,050	0	0	233,772,550

(단위:원)

구 분  본 야 별	300									
	304			307		308			311	
	편성목계	304-01 연금부담금	304-02 국민건강보험금	편성목계	307-05 민간위탁금	편성목계	308-07 자치단체간부담금	308-10 광기관동에대한경상적위탁 사업비	편성목계	311-02 통화금융기관차입금이자상환
합계	233,772,550	190,575,690	43,196,860	54,433,300,790	54,433,300,790	72,654,994,000	13,865,367,000	58,789,627,000	512,354,240	328,558,600
070 환경	0	0	0	54,433,300,790	54,433,300,790	72,654,994,000	13,865,367,000	58,789,627,000	512,354,240	328,558,600
071 상하수도·수질	0	0	0	54,433,300,790	54,433,300,790	72,654,994,000	13,865,367,000	58,789,627,000	512,354,240	328,558,600
900 기타	233,772,550	190,575,690	43,196,860	0	0	0	0	0	0	0
901 기타	233,772,550	190,575,690	43,196,860	0	0	0	0	0	0	0

(단위: 원)

구 분  본 야 별	300	400								600
	311	계	401				403			계
	311-03 중앙정부차입금이자상환		편성목계	401-01 시설비	401-02 감리비	401-03 시설부대비	편성목계	403-01 자치단체자본보조	403-02 공기관등에대한자본적위탁 사업비	
합계	183,795,640	56,746,500,550	31,222,410,550	30,625,607,700	553,929,000	42,873,850	25,524,090,000	6,081,540,000	19,442,550,000	13,709,000,000
070 환경	183,795,640	56,746,500,550	31,222,410,550	30,625,607,700	553,929,000	42,873,850	25,524,090,000	6,081,540,000	19,442,550,000	13,709,000,000
071 상하수도·수질	183,795,640	56,746,500,550	31,222,410,550	30,625,607,700	553,929,000	42,873,850	25,524,090,000	6,081,540,000	19,442,550,000	13,709,000,000
900 기타	0	0	0	0	0	0	0	0	0	0
901 기타	0	0	0	0	0	0	0	0	0	0

(단위:원)

[illegible]

구 분  본 야 별	800	
	802	
	편성목계	802-03 과오납금등
합계	21,773,850	21,773,850
070 환경	21,773,850	21,773,850
071 상하수도·수질	21,773,850	21,773,850
900 기타	0	0
901 기타	0	0

(7)-2. 기능별 성질별 결산액

재난안전특별회계

(단위:원)

구 분  분 야 별	결 산  총 액	300			400					
		계	308		계	401			403	
			편성목계	308-01 자치단체경상보조금		편성목계	401-01 시설비	401-03 시설부대비	편성목계	403-01 자치단체자본보조
합계	5,344,611,080	281,426,000	281,426,000	281,426,000	5,063,185,080	3,434,562,090	3,425,562,090	9,000,000	1,602,000,000	1,602,000,000
020 공공질서및안전	281,426,000	281,426,000	281,426,000	281,426,000	0	0	0	0	0	0
025 재난방재·민방위	281,426,000	281,426,000	281,426,000	281,426,000	0	0	0	0	0	0
070 환경	26,622,990	0	0	0	26,622,990	0	0	0	0	0
075 해양	26,622,990	0	0	0	26,622,990	0	0	0	0	0
120 교통및물류	3,434,562,090	0	0	0	3,434,562,090	3,434,562,090	3,425,562,090	9,000,000	0	0
126 대중교통·물류등기타	3,434,562,090	0	0	0	3,434,562,090	3,434,562,090	3,425,562,090	9,000,000	0	0
140 국토및지역개발	1,602,000,000	0	0	0	1,602,000,000	0	0	0	1,602,000,000	1,602,000,000
141 수자원	1,602,000,000	0	0	0	1,602,000,000	0	0	0	1,602,000,000	1,602,000,000

(단위:원)

구 분 본 야 별	400	
	405	
	편성목계	405-01 자산및물품취득비
합 계	26,622,990	26,622,990
020 공공질서및안전	0	0
025 재난방재·민방위	0	0
070 환경	26,622,990	26,622,990
075 해양	26,622,990	26,622,990
120 교통및물류	0	0
126 대중교통·물류등기타	0	0
140 국토및지역개발	0	0
141 수자원	0	0

(7)-2. 기능별 성질별 결산액

경제자유구역사업특별회계

(단위:원)

구 분  분 야 별	결 산  총 액	100			200					
		계	101		계	201				202
			편성목계	101-04 기간제근로자등보수		편성목계	201-01 사무관리비	201-02 공공운영비	201-03 행사운영비	편성목계
합계	478,928,536,489	714,683,270	714,683,270	714,683,270	20,267,947,933	16,948,403,598	9,281,967,775	7,151,106,551	515,329,272	483,692,660
010 일반공공행정	502,139,987	0	0	0	0	0	0	0	0	0
013 지방행정·재정지원	502,139,987	0	0	0	0	0	0	0	0	0
060 문화및관광	6,461,269,360	121,802,680	121,802,680	121,802,680	3,092,656,171	2,997,567,191	778,490,736	2,219,076,455	0	0
061 문화예술	6,461,269,360	121,802,680	121,802,680	121,802,680	3,092,656,171	2,997,567,191	778,490,736	2,219,076,455	0	0
140 국토및지역개발	470,599,823,528	592,880,590	592,880,590	592,880,590	15,818,205,418	13,384,501,022	8,036,940,149	4,832,231,601	515,329,272	329,259,040
142 지역및도시	470,599,823,528	592,880,590	592,880,590	592,880,590	15,818,205,418	13,384,501,022	8,036,940,149	4,832,231,601	515,329,272	329,259,040
900 기타	1,365,303,614	0	0	0	1,357,086,344	566,335,385	466,536,890	99,798,495	0	154,433,620
901 기타	1,365,303,614	0	0	0	1,357,086,344	566,335,385	466,536,890	99,798,495	0	154,433,620



(단위: 원)

구 분  본 야 별	200									
	202		203					204		
	202-01 국내여비	202-03 국외업무여비	편성목계	203-01 기관운영업무추진비	203-02 정원가산업무추진비	203-03 시책추진업무추진비	203-04 부서운영업무추진비	편성목계	204-01 직책급업무수행경비	204-03 특정업무경비
합계	169,258,140	314,434,520	370,433,839	161,237,158	15,850,000	132,053,350	61,293,331	392,769,950	107,484,470	285,285,480
010 일반공공행정	0	0	0	0	0	0	0	0	0	0
013 지방행정·재정지원	0	0	0	0	0	0	0	0	0	0
060 문화및관광	0	0	0	0	0	0	0	0	0	0
061 문화예술	0	0	0	0	0	0	0	0	0	0
140 국토및지역개발	14,824,520	314,434,520	126,886,450	0	0	126,886,450	0	0	0	0
142 지역및도시	14,824,520	314,434,520	126,886,450	0	0	126,886,450	0	0	0	0
900 기타	154,433,620	0	243,547,389	161,237,158	15,850,000	5,166,900	61,293,331	392,769,950	107,484,470	285,285,480
901 기타	154,433,620	0	243,547,389	161,237,158	15,850,000	5,166,900	61,293,331	392,769,950	107,484,470	285,285,480

(단위:원)

[illegible]

(단위: 원)

구 분  본 야 별	300									
	305	306		307					308	
	305-01 배상금등	편성목계	306-01 출연금	편성목계	307-02 민간경상사업보조	307-03 민간단체법정운영비보조	307-04 민간행사사업보조	307-05 민간위탁금	편성목계	308-01 자치단체경상보조금
합계	159,062,670	2,936,600,000	2,936,600,000	23,289,482,280	3,968,400,000	3,737,195,220	850,000,000	14,733,887,060	130,314,215,840	5,796,360,000
010 일반공공행정	0	0	0	0	0	0	0	0	0	0
013 지방행정·재정지원	0	0	0	0	0	0	0	0	0	0
060 문화및관광	0	0	0	0	0	0	0	0	0	0
061 문화예술	0	0	0	0	0	0	0	0	0	0
140 국토및지역개발	159,062,670	2,936,600,000	2,936,600,000	23,289,482,280	3,968,400,000	3,737,195,220	850,000,000	14,733,887,060	130,314,215,840	5,796,360,000
142 지역및도시	159,062,670	2,936,600,000	2,936,600,000	23,289,482,280	3,968,400,000	3,737,195,220	850,000,000	14,733,887,060	130,314,215,840	5,796,360,000
900 기타	0	0	0	0	0	0	0	0	0	0
901 기타	0	0	0	0	0	0	0	0	0	0

구 분  본 야 별	300				400					
	308		311		계	401				
	308-10 공기관등에대한경상적위탁 사업비	308-11 기타부담금	편성목계	311-02 통화금융기관차입금이자상 환		편성목계	401-01 시설비	401-02 감리비	401-03 시설부대비	401-04 행사관련시설비
합계	73,716,243,000	50,801,612,840	2,144,197,140	2,144,197,140	193,263,761,140	149,413,880,130	144,164,268,650	4,956,727,920	277,888,460	14,995,100
010 일반공공행정	0	0	0	0	0	0	0	0	0	0
013 지방행정·재정지원	0	0	0	0	0	0	0	0	0	0
060 문화및관광	0	0	0	0	527,197,070	0	0	0	0	0
061 문화예술	0	0	0	0	527,197,070	0	0	0	0	0
140 국토및지역개발	73,716,243,000	50,801,612,840	2,144,197,140	2,144,197,140	192,729,899,540	149,408,060,130	144,158,448,650	4,956,727,920	277,888,460	14,995,100
142 지역및도시	73,716,243,000	50,801,612,840	2,144,197,140	2,144,197,140	192,729,899,540	149,408,060,130	144,158,448,650	4,956,727,920	277,888,460	14,995,100
900 기타	0	0	0	0	6,664,530	5,820,000	5,820,000	0	0	0
901 기타	0	0	0	0	6,664,530	5,820,000	5,820,000	0	0	0

(단위:원)

구 분  본 야 별	400									
	402			403			405		406	
	편성목계	402-01 민간자본사업보조(자체재원)	402-02 민간자본사업보조(이전재원)	편성목계	403-01 자치단체자본보조	403-02 공기관등에대한자본적위탁사업비	편성목계	405-01 자산및물품취득비	편성목계	406-01 기타자본이전
합계	20,426,569,700	13,242,427,880	7,184,141,820	21,679,441,000	12,100,000,000	9,579,441,000	1,049,972,310	1,049,972,310	693,898,000	693,898,000
010 일반공공행정	0	0	0	0	0	0	0	0	0	0
013 지방행정·재정지원	0	0	0	0	0	0	0	0	0	0
060 문화및관광	0	0	0	0	0	0	527,197,070	527,197,070	0	0
061 문화예술	0	0	0	0	0	0	527,197,070	527,197,070	0	0
140 국토및지역개발	20,426,569,700	13,242,427,880	7,184,141,820	21,679,441,000	12,100,000,000	9,579,441,000	521,930,710	521,930,710	693,898,000	693,898,000
142 지역및도시	20,426,569,700	13,242,427,880	7,184,141,820	21,679,441,000	12,100,000,000	9,579,441,000	521,930,710	521,930,710	693,898,000	693,898,000
900 기타	0	0	0	0	0	0	844,530	844,530	0	0
901 기타	0	0	0	0	0	0	844,530	844,530	0	0

(단위:원)

구 분  본 야 별	600			700			800			
	계	601		계	701		계	802		
		편성목계	601-02 통화금융기관차입금원금상환		편성목계	701-01 기타회계전출금		편성목계	802-01 국고보조금반환금	802-03 과오납금등
합계	82,368,120,700	82,368,120,700	82,368,120,700	19,975,905,680	19,975,905,680	19,975,905,680	573,203,197	573,203,197	6,235,400	566,967,797
010 일반공공행정	0	0	0	0	0	0	502,139,987	502,139,987	0	502,139,987
013 지방행정·재정지원	0	0	0	0	0	0	502,139,987	502,139,987	0	502,139,987
060 문화및관광	0	0	0	0	0	0	0	0	0	0
061 문화예술	0	0	0	0	0	0	0	0	0	0
140 국토및지역개발	82,368,120,700	82,368,120,700	82,368,120,700	19,975,905,680	19,975,905,680	19,975,905,680	69,510,470	69,510,470	4,682,660	64,827,810
142 지역및도시	82,368,120,700	82,368,120,700	82,368,120,700	19,975,905,680	19,975,905,680	19,975,905,680	69,510,470	69,510,470	4,682,660	64,827,810
900 기타	0	0	0	0	0	0	1,552,740	1,552,740	1,552,740	0
901 기타	0	0	0	0	0	0	1,552,740	1,552,740	1,552,740	0

(7)-3. 사업구분별 결산액

(단위: 원)

구 분		합 계	일 반 회 계	공기업 특별회계	기타 특별회계
합 계		10,405,937,652,881	7,581,998,413,192	1,054,148,471,281	1,769,790,768,408
정	책 사 업	8,482,715,005,909	6,263,434,068,473	839,785,436,869	1,379,495,500,567
행	정 운 영 경 비	617,215,741,940	328,299,607,226	71,553,246,875	217,362,887,839
기	본 경 비	32,897,012,490	12,599,698,866	10,238,601,125	10,058,712,499
	인 력 운 영 경 비	584,318,729,450	315,699,908,360	61,314,645,750	207,304,175,340
재	무 활 동	1,306,006,905,032	990,264,737,493	142,809,787,537	172,932,380,002
내	부 거 래	940,108,456,170	783,774,750,700	43,452,815,060	112,880,890,410
	보 전 지 출	365,898,448,862	206,489,986,793	99,356,972,477	60,051,489,592





## (8) 보조금 집행현황 및 반납명세서



# (8)-1 2019회계연도 보조금 집행 현황 총괄표

(단위:원)

구분	총사업비(예산액)		보조금수령액㉠		집행액㉡		이월액㉢		집행잔액㉣=㉠-㉡-㉢	
합계	계	3,084,218,645,000	계	3,094,287,647,000	계	2,986,157,066,371	계	70,328,750,760	계	37,801,909,869
당해(일반회계)	국비	2,130,536,173,000	국비	2,130,446,917,000	국비	2,086,779,101,126	국비	20,198,902,256	국비	23,468,913,618
	시도비	609,331,049,000	시도비	621,042,027,000	시도비	602,746,086,645	시도비	12,697,721,754	시도비	5,598,298,601
당해(소방특별회계)	국비	2,878,934,000	국비	2,878,934,000	국비	2,658,315,200	국비	0	국비	220,618,800
	시도비	4,528,120,000	시도비	4,528,120,000	시도비	4,386,592,400	시도비	0	시도비	141,527,600
당해(수질개선특별회계)	국비	5,562,515,000	국비	5,562,515,000	국비	5,068,218,320	국비	90,000,000	국비	404,296,680
	시도비	500,000	시도비	500,000	시도비	500,000	시도비	0	시도비	0
당해(원도심활성화특별회계)	국비	6,315,929,000	국비	6,315,929,000	국비	6,315,929,000	국비	0	국비	0
	시도비	1,934,648,000	시도비	1,934,648,000	시도비	1,934,648,000	시도비	0	시도비	0
당해(도시철도사업특별회계)	국비	67,000,000,000	국비	67,000,000,000	국비	50,493,007,644	국비	16,506,992,356	국비	0
	시도비	26,800,000,000	시도비	26,800,000,000	시도비	17,243,558,946	시도비	9,556,441,054	시도비	0
당해(도시개발특별회계)	국비	43,549,000,000	국비	42,796,000,000	국비	41,205,000,000	국비	1,591,000,000	국비	0
	시도비	29,684,429,000	시도비	29,684,429,000	시도비	25,226,126,540	시도비	4,458,302,460	시도비	0
당해(상수도사업특별회계)	국비	811,000,000	국비	811,000,000	국비	0	국비	811,000,000	국비	0
당해(하수도사업특별회계)	국비	10,695,000,000	국비	9,896,000,000	국비	9,292,355,994	국비	415,328,730	국비	188,315,276
	시도비	31,847,040,000	시도비	31,847,040,000	시도비	27,057,224,936	시도비	4,003,062,150	시도비	786,752,914
당해(경제자유구역사업특별회계)	국비	323,188,000	국비	323,188,000	국비	322,904,810	국비	0	국비	283,190
	시도비	533,444,000	시도비	533,444,000	시도비	530,957,890	시도비	0	시도비	2,486,110
당해(에너지사업기금)	국비	375,528,000	국비	375,528,000	국비	346,984,400	국비	0	국비	28,543,600
	시도비	281,389,000	시도비	281,389,000	시도비	252,844,730	시도비	0	시도비	28,544,270

구분	총사업비(예산액)		보조금수령액㉑		집행액㉒		이월액㉓		집행잔액㉔=㉑-㉒-㉓	
당해(도시및주거환경정비기금)	국비	11,832,195,000	국비	11,832,195,000	국비	8,721,972,000	국비	0	국비	3,110,223,000
	시도비	6,723,464,000	시도비	6,723,464,000	시도비	6,661,902,940	시도비	0	시도비	61,561,060
당해(재난관리기금)	국비	48,286,450,000	국비	48,285,730,000	국비	44,536,444,250	국비	0	국비	3,749,285,750
	시도비	39,721,870,000	시도비	39,721,870,000	시도비	39,709,610,600	시도비	0	시도비	12,259,400
당해(재해구호기금)	국비	4,666,780,000	국비	4,666,780,000	국비	4,666,780,000	국비	0	국비	0
합계	계	186,226,976,831	계	186,226,976,831	계	104,643,120,977	계	80,269,376,684	계	1,314,479,170
이월(영시)(일반회계)	국비	2,723,886,000	국비	2,723,886,000	국비	2,633,464,000	국비	0	국비	90,422,000
	시도비	1,499,270,000	시도비	1,499,270,000	시도비	1,384,594,520	시도비	0	시도비	114,675,480
이월(영시)(소방특별회계)	시도비	120,217,000	시도비	120,217,000	시도비	119,208,450	시도비	0	시도비	1,008,550
이월(영시)(수질개선특별회계)	국비	154,000,000	국비	154,000,000	국비	72,000,000	국비	72,000,000	국비	10,000,000
이월(영시)(원도심활성화특별회계)	국비	1,591,357,000	국비	1,591,357,000	국비	654,444,045	국비	101,460,220	국비	835,452,735
	시도비	913,051,000	시도비	913,051,000	시도비	138,807,385	시도비	617,096,880	시도비	157,146,735
이월(계속비)(일반회계)	국비	9,895,081,080	국비	9,895,081,080	국비	3,779,431,495	국비	6,115,649,585	국비	0
	시도비	15,105,509,650	시도비	15,105,509,650	시도비	6,389,742,605	시도비	8,715,767,045	시도비	0
이월(계속비)(안전관리기금)	국비	463,409,000	국비	463,409,000	국비	42,424,400	국비	420,984,600	국비	0
	시도비	4,170,681,000	시도비	4,170,681,000	시도비	381,819,600	시도비	3,788,861,400	시도비	0
이월(계속비)(도시철도사업특별회계)	국비	65,346,193,186	국비	65,346,192,908	국비	43,074,235,069	국비	22,166,184,839	국비	105,773,000
	시도비	84,244,321,915	시도비	84,244,322,193	시도비	45,972,949,408	시도비	38,271,372,115	시도비	670

## (8)-1 2019회계연도 보조금 집행 현황 총괄표

(단위:원)

구분	총사업비(예산액)		보조금수령액 <sup>㉠</sup>		집행액 <sup>㉢</sup>		이월액 <sup>㉡</sup>		집행잔액 <sup>㉣</sup> =㉠-㉢-㉡	
합계	계	3,084,218,645,000	계	3,094,287,647,000	계	2,986,157,066,371	계	70,328,750,760	계	37,801,909,869
당해(일반회계)	국비	2,130,536,173,000	국비	2,130,446,917,000	국비	2,086,779,101,126	국비	20,198,902,256	국비	23,468,913,618
	시도비	609,331,049,000	시도비	621,042,027,000	시도비	602,746,086,645	시도비	12,697,721,754	시도비	5,598,298,601
당해(기타특별회계)	국비	125,306,378,000	국비	124,553,378,000	국비	105,740,470,164	국비	18,187,992,356	국비	624,915,480
	시도비	62,947,697,000	시도비	62,947,697,000	시도비	48,791,425,886	시도비	14,014,743,514	시도비	141,527,600
당해(공기업특별회계)	국비	11,829,188,000	국비	11,030,188,000	국비	9,615,260,804	국비	1,226,328,730	국비	188,598,466
	시도비	32,380,484,000	시도비	32,380,484,000	시도비	27,588,182,826	시도비	4,003,062,150	시도비	789,239,024
당해(기금)	국비	65,160,953,000	국비	65,160,233,000	국비	58,272,180,650	국비	0	국비	6,888,052,350
	시도비	46,726,723,000	시도비	46,726,723,000	시도비	46,624,358,270	시도비	0	시도비	102,364,730
합계	계	186,226,976,831	계	186,226,976,831	계	104,643,120,977	계	80,269,376,684	계	1,314,479,170
이월(명시)(일반회계)	국비	2,723,886,000	국비	2,723,886,000	국비	2,633,464,000	국비	0	국비	90,422,000
	시도비	1,499,270,000	시도비	1,499,270,000	시도비	1,384,594,520	시도비	0	시도비	114,675,480
이월(계속비)(일반회계)	국비	9,895,081,080	국비	9,895,081,080	국비	3,779,431,495	국비	6,115,649,585	국비	0
	시도비	15,105,509,650	시도비	15,105,509,650	시도비	6,389,742,605	시도비	8,715,767,045	시도비	0
이월(명시)(기타특별회계)	국비	1,745,357,000	국비	1,745,357,000	국비	726,444,045	국비	173,460,220	국비	845,452,735
	시도비	1,033,268,000	시도비	1,033,268,000	시도비	258,015,835	시도비	617,096,880	시도비	158,155,285
이월(계속비)(기타특별회계)	국비	65,809,602,186	국비	65,809,601,908	국비	43,116,659,469	국비	22,587,169,439	국비	105,773,000
	시도비	88,415,002,915	시도비	88,415,003,193	시도비	46,354,769,008	시도비	42,060,233,515	시도비	670

(8)-2 2019회계연도 사업별 보조금 집행 현황

( 당해 ) 일반회계

(단위:원)

조직 - 분야 - 부문		부 처	총사업비(예산액)	보조금수령액㉠	집행액㉡	이월액㉢	집행잔액 ㉣=㉠-㉡-㉢
단 위	목	사업명					
세 부							
합 계			계 2,739,867,222,000 국비 2,130,536,173,000 시도비 609,331,049,000	계 2,751,488,944,000 국비 2,130,446,917,000 시도비 621,042,027,000	계 2,689,525,187,771 국비 2,086,779,101,126 시도비 602,746,086,645	계 32,896,624,010 국비 20,198,902,256 시도비 12,697,721,754	계 29,067,212,219 국비 23,468,913,618 시도비 5,598,298,601
소 계			계 508,000,000 국비 508,000,000 시도비	계 508,000,000 국비 508,000,000 시도비	계 507,811,500 국비 507,811,500 시도비	계 국비 시도비	계 188,500 국비 188,500 시도비
남북교류협력담당관-일반공공행정-일반행정		통일부	계 478,000,000 국비 478,000,000	계 478,000,000 국비 478,000,000	계 478,000,000 국비 478,000,000	계 국비	계 국비
		북한이탈주민 지역적응센터 운영	시도비	시도비	시도비	시도비	시도비
북한이탈주민 및 이북5도민 등 지원	307-02	민간경상사업보조	계 478,000,000 국비 478,000,000 시도비	계 478,000,000 국비 478,000,000 시도비	계 478,000,000 국비 478,000,000 시도비	계 국비 시도비	계 국비 시도비
북한이탈주민 지역적응센터 운영							
남북교류협력담당관-일반공공행정-일반행정		통일부	계 30,000,000 국비 30,000,000	계 30,000,000 국비 30,000,000	계 29,811,500 국비 29,811,500	계 국비	계 188,500 국비 188,500
		북한이탈주민지원 지역협의회 운영	시도비	시도비	시도비	시도비	시도비
북한이탈주민 및 이북5도민 등 지원	201-01	사무관리비	계 800,000 국비 800,000 시도비	계 800,000 국비 800,000 시도비	계 800,000 국비 800,000 시도비	계 국비 시도비	계 국비 시도비
북한이탈주민지원 지역협의회 운영(직접)							
북한이탈주민 및 이북5도민 등 지원	201-03	행사운영비	계 8,000,000 국비 8,000,000 시도비	계 8,000,000 국비 8,000,000 시도비	계 7,991,500 국비 7,991,500 시도비	계 국비 시도비	계 8,500 국비 8,500 시도비
북한이탈주민지원 지역협의회 운영(직접)							
북한이탈주민 및 이북5도민 등 지원	202-01	국내여비	계 500,000 국비 500,000 시도비	계 500,000 국비 500,000 시도비	계 500,000 국비 500,000 시도비	계 국비 시도비	계 국비 시도비
북한이탈주민지원 지역협의회 운영(직접)							
북한이탈주민 및 이북5도민 등 지원	203-03	시책추진업무추진비	계 500,000 국비 500,000 시도비	계 500,000 국비 500,000 시도비	계 500,000 국비 500,000 시도비	계 국비 시도비	계 국비 시도비
북한이탈주민지원 지역협의회 운영(직접)							
북한이탈주민 및 이북5도민 등 지원	301-09	행사실비보상금	계 2,700,000 국비 2,700,000 시도비	계 2,700,000 국비 2,700,000 시도비	계 2,520,000 국비 2,520,000 시도비	계 국비 시도비	계 180,000 국비 180,000 시도비
북한이탈주민지원 지역협의회 운영(직접)							

## ( 당 해 ) 일반회계

(단위:원)

조직 - 분야 - 부문		부 처	총사업비(예산액)		보조금수령액㉠		집행액㉡		이월액㉢		집행잔액 ㉡=㉠-㉢-㉣	
단 위	목	사업명										
세 부												
북한이탈주민 및 이북5도민 등 지원		308-01		계 17,500,000 국비 17,500,000 시도비	계 17,500,000 국비 17,500,000 시도비	계 17,500,000 국비 17,500,000 시도비	계 국비 시도비	계 국비 시도비				
북한이탈주민지원 지역협의회 운영(지원)		자치단체경상보조금										
소 계				계 445,030,000 국비 230,385,000 시도비 214,645,000	계 445,030,000 국비 230,385,000 시도비 214,645,000	계 441,251,600 국비 228,495,800 시도비 212,755,800	계 국비 시도비	계 3,778,400 국비 1,889,200 시도비 1,889,200				
정보화담당관-일반공공행정-일반행정			과학기술정보통신부	계 186,096,000 국비 93,048,000 시도비 93,048,000	계 186,096,000 국비 93,048,000 시도비 93,048,000	계 182,317,600 국비 91,158,800 시도비 91,158,800	계 국비 시도비	계 3,778,400 국비 1,889,200 시도비 1,889,200				
			정보통신보조기기 지원									
시민 정보활용능력 제고	201-01		계 4,930,000 국비 2,465,000 시도비 2,465,000	계 4,930,000 국비 2,465,000 시도비 2,465,000	계 2,130,000 국비 1,065,000 시도비 1,065,000	계 국비 시도비	계 2,800,000 국비 1,400,000 시도비 1,400,000					
정보통신보조기기 지원	사무관리비											
시민 정보활용능력 제고	202-01		계 1,000,000 국비 500,000 시도비 500,000	계 1,000,000 국비 500,000 시도비 500,000	계 60,000 국비 30,000 시도비 30,000	계 국비 시도비	계 940,000 국비 470,000 시도비 470,000					
정보통신보조기기 지원	국내여비											
시민 정보활용능력 제고	301-01		계 180,166,000 국비 90,083,000 시도비 90,083,000	계 180,166,000 국비 90,083,000 시도비 90,083,000	계 180,127,600 국비 90,063,800 시도비 90,063,800	계 국비 시도비	계 38,400 국비 19,200 시도비 19,200					
정보통신보조기기 지원	사회보장적수혜금											
정보화담당관-일반공공행정-일반행정			과학기술정보통신부	계 52,500,000 국비 20,000,000 시도비 32,500,000	계 52,500,000 국비 20,000,000 시도비 32,500,000	계 52,500,000 국비 20,000,000 시도비 32,500,000	계 국비 시도비	계 국비 시도비				
			중고PC 지원									
시민 정보활용능력 제고	201-01		계 52,100,000 국비 19,800,000 시도비 32,300,000	계 52,100,000 국비 19,800,000 시도비 32,300,000	계 52,100,000 국비 19,800,000 시도비 32,300,000	계 국비 시도비	계 국비 시도비					
중고PC 지원	사무관리비											
시민 정보활용능력 제고	202-01		계 400,000 국비 200,000 시도비 200,000	계 400,000 국비 200,000 시도비 200,000	계 400,000 국비 200,000 시도비 200,000	계 국비 시도비	계 국비 시도비					
중고PC 지원	국내여비											
정보화담당관-일반공공행정-일반행정			과학기술정보통신부	계 126,972,000 국비 63,486,000 시도비 63,486,000	계 126,972,000 국비 63,486,000 시도비 63,486,000	계 126,972,000 국비 63,486,000 시도비 63,486,000	계 국비 시도비	계 국비 시도비				
			장애인 정보화교육 지원									
시민 정보활용능력 제고	201-01		계 500,000 국비 250,000 시도비 250,000	계 500,000 국비 250,000 시도비 250,000	계 500,000 국비 250,000 시도비 250,000	계 국비 시도비	계 국비 시도비					
장애인 정보화교육 지원	사무관리비											

( 당 해 ) 일반회계

( 단위 : 원 )

조직 - 분야 - 부문		부 처	총사업비(예산액)		보조금수령액㉠		집행액㉡		이월액㉢		집행잔액 ㉡=㉠-㉢-㉣	
단 위	목	사업명										
세 부												
시민 정보활용능력 제고	202-01		계 328,000 국비 164,000 시도비 164,000	계 328,000 국비 164,000 시도비 164,000	계 328,000 국비 164,000 시도비 164,000	계 국비 시도비	계 국비 시도비					
장애인 정보화교육 지원	국내여비											
시민 정보활용능력 제고	307-02		계 126,144,000 국비 63,072,000 시도비 63,072,000	계 126,144,000 국비 63,072,000 시도비 63,072,000	계 126,144,000 국비 63,072,000 시도비 63,072,000	계 국비 시도비	계 국비 시도비					
장애인 정보화교육 지원	민간경상사업보조											
정보화담당관-일반공공행정-일반행정		과학기술정보통신부	계 12,342,000 국비 6,171,000 시도비 6,171,000	계 12,342,000 국비 6,171,000 시도비 6,171,000	계 12,342,000 국비 6,171,000 시도비 6,171,000	계 국비 시도비	계 국비 시도비					
		고령층 정보화교육 지원										
시민 정보활용능력 제고	202-01		계 282,000 국비 141,000 시도비 141,000	계 282,000 국비 141,000 시도비 141,000	계 282,000 국비 141,000 시도비 141,000	계 국비 시도비	계 국비 시도비					
고령층 정보화교육 지원	국내여비											
시민 정보활용능력 제고	307-02		계 12,060,000 국비 6,030,000 시도비 6,030,000	계 12,060,000 국비 6,030,000 시도비 6,030,000	계 12,060,000 국비 6,030,000 시도비 6,030,000	계 국비 시도비	계 국비 시도비					
고령층 정보화교육 지원	민간경상사업보조											
정보화담당관-일반공공행정-일반행정		과학기술정보통신부	계 67,120,000 국비 47,680,000 시도비 19,440,000	계 67,120,000 국비 47,680,000 시도비 19,440,000	계 67,120,000 국비 47,680,000 시도비 19,440,000	계 국비 시도비	계 국비 시도비					
		기타 내역사업(과학기술정보통신부-일반회계)										
시민 정보활용능력 제고	201-01		계 67,120,000 국비 47,680,000 시도비 19,440,000	계 67,120,000 국비 47,680,000 시도비 19,440,000	계 67,120,000 국비 47,680,000 시도비 19,440,000	계 국비 시도비	계 국비 시도비					
정보화역기능 해소	사무관리비											
소 계			계 42,245,000 국비 21,798,000 시도비 20,447,000	계 42,245,000 국비 21,798,000 시도비 20,447,000	계 42,244,320 국비 21,798,000 시도비 20,446,320	계 국비 시도비	계 680 국비 시도비 680					
		행정안전부	계 42,245,000 국비 21,798,000 시도비 20,447,000	계 42,245,000 국비 21,798,000 시도비 20,447,000	계 42,244,320 국비 21,798,000 시도비 20,446,320	계 국비 시도비	계 680 국비 시도비 680					
		자치단체 공통기반 노후장비 교체지원										
행정정보화 추진	201-01		계 929,000 국비 482,000 시도비 447,000	계 929,000 국비 482,000 시도비 447,000	계 928,320 국비 482,000 시도비 446,320	계 국비 시도비	계 680 국비 시도비 680					
자치단체 공통기반 노후장비 교체지원(직접)	사무관리비											
행정정보화 추진	403-02		계 20,000,000 국비 시도비 20,000,000	계 20,000,000 국비 시도비 20,000,000	계 20,000,000 국비 시도비 20,000,000	계 국비 시도비	계 국비 시도비					
자치단체 공통기반 노후장비 교체지원(직접)	공기관등에대한자본적위탁사업비											



## ( 당 해 ) 일반회계

(단위:원)

조직 - 분야 - 부문		부 처	총사업비(예산액)	보조금수령액㉠	집행액㉡	이월액㉢	집행잔액 ㉣=㉠-㉡-㉢
단 위	목	사업명					
세 부							
행정정보화 추진	403-01	자치단체자본보조	계 21,316,000 국비 21,316,000 시도비	계 21,316,000 국비 21,316,000 시도비	계 21,316,000 국비 21,316,000 시도비	계 국비 시도비	계 국비 시도비
자치단체 공통기반 노후장비 교체지원(지원)			계 2,783,610,000 국비 2,100,000,000 시도비 683,610,000	계 2,783,610,000 국비 2,100,000,000 시도비 683,610,000	계 2,671,280,780 국비 2,100,000,000 시도비 571,280,780	계 111,600,000 국비 시도비 111,600,000	계 729,220 국비 시도비 729,220
소 계							
스마트도시담당관-일반공공행정-일반행정		국토교통부	계 600,000,000 국비 600,000,000 시도비	계 600,000,000 국비 600,000,000 시도비	계 600,000,000 국비 600,000,000 시도비	계 국비 시도비	계 국비 시도비
		스마트시티 통합플랫폼 기반 구축					
스마트도시 사업 추진	403-01	자치단체자본보조	계 600,000,000 국비 600,000,000 시도비	계 600,000,000 국비 600,000,000 시도비	계 600,000,000 국비 600,000,000 시도비	계 국비 시도비	계 국비 시도비
스마트도시 건설 기반조성							
스마트도시담당관-일반공공행정-일반행정		국토교통부	계 2,183,610,000 국비 1,500,000,000 시도비 683,610,000	계 2,183,610,000 국비 1,500,000,000 시도비 683,610,000	계 2,071,280,780 국비 1,500,000,000 시도비 571,280,780	계 111,600,000 국비 시도비 111,600,000	계 729,220 국비 시도비 729,220
		스마트시티 챌린지(민간경상보조)					
스마트도시 사업 추진	201-01	사무관리비	계 10,810,000 국비 시도비 10,810,000	계 10,810,000 국비 시도비 10,810,000	계 10,810,000 국비 시도비 10,810,000	계 국비 시도비	계 국비 시도비
스마트도시 구축							
스마트도시 사업 추진	201-03	행사운영비	계 66,000,000 국비 시도비 66,000,000	계 66,000,000 국비 시도비 66,000,000	계 65,806,700 국비 시도비 65,806,700	계 국비 시도비	계 193,300 국비 시도비 193,300
스마트도시 구축							
스마트도시 사업 추진	202-01	국내여비	계 3,200,000 국비 시도비 3,200,000	계 3,200,000 국비 시도비 3,200,000	계 2,664,180 국비 시도비 2,664,180	계 국비 시도비	계 535,820 국비 시도비 535,820
스마트도시 구축							
스마트도시 사업 추진	203-03	시책추진업무추진비	계 3,600,000 국비 시도비 3,600,000	계 3,600,000 국비 시도비 3,600,000	계 3,599,900 국비 시도비 3,599,900	계 국비 시도비	계 100 국비 시도비 100
스마트도시 구축							
스마트도시 사업 추진	207-01	연구용역비	계 600,000,000 국비 시도비 600,000,000	계 600,000,000 국비 시도비 600,000,000	계 488,400,000 국비 시도비 488,400,000	계 111,600,000 국비 시도비 111,600,000	계 국비 시도비
스마트도시 구축							
스마트도시 사업 추진	307-02	민간경상사업보조	계 1,500,000,000 국비 1,500,000,000 시도비	계 1,500,000,000 국비 1,500,000,000 시도비	계 1,500,000,000 국비 1,500,000,000 시도비	계 국비 시도비	계 국비 시도비
스마트도시 구축							

( 당 해 ) 일반회계

( 단위 : 원 )

조직 - 분야 - 부문		부 처	총사업비(예산액)		보조금수령액㉠		집행액㉡		이월액㉢		집행잔액 ㉡=㉠-㉢		
단 위	목	사업명											
세 부													
소 계			계	613,555,000	계	613,555,000	계	612,894,200	계		계	660,800	
			국비	609,525,000	국비	609,525,000	국비	609,194,600	국비		국비	330,400	
			시도비	4,030,000	시도비	4,030,000	시도비	3,699,600	시도비		시도비	330,400	
세정담당관-일반공공행정-지방행정·재정지원			국토교통부	계	613,555,000	계	613,555,000	계	612,894,200	계		계	660,800
				국비	609,525,000	국비	609,525,000	국비	609,194,600	국비		국비	330,400
			개별주택가격조사	시도비	4,030,000	시도비	4,030,000	시도비	3,699,600	시도비		시도비	330,400
성과중심 세정운영	201-01	사무관리비	계	6,660,000	계	6,660,000	계	6,660,000	계		계		
			국비	3,330,000	국비	3,330,000	국비	3,330,000	국비		국비		
개별주택가격조사			시도비	3,330,000	시도비	3,330,000	시도비	3,330,000	시도비		시도비		
성과중심 세정운영	202-01	국내여비	계	1,400,000	계	1,400,000	계	739,200	계		계	660,800	
			국비	700,000	국비	700,000	국비	369,600	국비		국비	330,400	
개별주택가격조사			시도비	700,000	시도비	700,000	시도비	369,600	시도비		시도비	330,400	
성과중심 세정운영	308-01	자치단체경상보조금	계	605,495,000	계	605,495,000	계	605,495,000	계		계		
			국비	605,495,000	국비	605,495,000	국비	605,495,000	국비		국비		
군·구 개별주택가격 가격조사			시도비		시도비		시도비		시도비		시도비		
소 계			계	95,433,000	계	95,433,000	계	95,432,560	계		계	440	
			국비	18,000,000	국비	18,000,000	국비	18,000,000	국비		국비		
			시도비	77,433,000	시도비	77,433,000	시도비	77,432,560	시도비		시도비	440	
재산관리담당관-일반공공행정-일반행정			환경부	계	95,433,000	계	95,433,000	계	95,432,560	계		계	440
				국비	18,000,000	국비	18,000,000	국비	18,000,000	국비		국비	
			전기자동차 보급 및 충전인프라 구축	시도비	77,433,000	시도비	77,433,000	시도비	77,432,560	시도비		시도비	440
공용차량관리	405-01	자산및물품취득비	계	95,433,000	계	95,433,000	계	95,432,560	계		계	440	
			국비	18,000,000	국비	18,000,000	국비	18,000,000	국비		국비		
전기자동차 구매			시도비	77,433,000	시도비	77,433,000	시도비	77,432,560	시도비		시도비	440	
소 계			계	350,795,000	계	350,795,000	계	350,313,000	계		계	482,000	
			국비	332,000,000	국비	332,000,000	국비	332,000,000	국비		국비		
			시도비	18,795,000	시도비	18,795,000	시도비	18,313,000	시도비		시도비	482,000	
안전정책과-공공질서및안전-재난방재·민방위			해양수산부	계	250,000,000	계	250,000,000	계	250,000,000	계		계	
				국비	250,000,000	국비	250,000,000	국비	250,000,000	국비		국비	
			인천 세월호 일반인희생자 추모관 운영비 지원	시도비		시도비		시도비		시도비		시도비	
시민안전 종합대책 추진	308-10	공기관등에대한경상적위탁사업비	계	250,000,000	계	250,000,000	계	250,000,000	계		계		
			국비	250,000,000	국비	250,000,000	국비	250,000,000	국비		국비		
세월호 추모관 운영비 지원			시도비		시도비		시도비		시도비		시도비		

## ( 당 해 ) 일반회계

(단위:원)

조직 - 분야 - 부문		부 처	총사업비(예산액)		보조금수령액㉠		집행액㉡		이월액㉢		집행잔액 ㉡=㉠-㉢-㉣	
단 위	목	사업명										
세 부												
안전정책과-공공질서및안전-재난방재·민방위		행정안전부	계	27,000,000	계	27,000,000	계	27,000,000	계		계	
		국민안전의 날 자치단체 추모행사	국비	27,000,000	국비	27,000,000	국비	27,000,000	국비		국비	
			시도비		시도비		시도비	시도비		시도비		
시민안전 종합대책 추진	201-03		계	26,000,000	계	26,000,000	계	26,000,000	계		계	
국민안전의 날 자치단체 추모행사	행사운영비		국비	26,000,000	국비	26,000,000	국비	26,000,000	국비		국비	
			시도비		시도비		시도비	시도비		시도비		
시민안전 종합대책 추진	301-09		계	1,000,000	계	1,000,000	계	1,000,000	계		계	
국민안전의 날 자치단체 추모행사	행사실비보상금		국비	1,000,000	국비	1,000,000	국비	1,000,000	국비		국비	
			시도비		시도비		시도비	시도비		시도비		
안전정책과-공공질서및안전-재난방재·민방위		행정안전부	계	73,795,000	계	73,795,000	계	73,313,000	계		계	482,000
		생활안전 취약계층 안전교육보조	국비	55,000,000	국비	55,000,000	국비	55,000,000	국비		국비	
			시도비	18,795,000	시도비	18,795,000	시도비	18,313,000	시도비		시도비	482,000
시민안전 종합대책 추진	201-03		계	43,795,000	계	43,795,000	계	43,313,000	계		계	482,000
찾아가는 취약계층 안전교육	행사운영비		국비	25,000,000	국비	25,000,000	국비	25,000,000	국비		국비	
			시도비	18,795,000	시도비	18,795,000	시도비	18,313,000	시도비		시도비	482,000
시민안전 종합대책 추진	308-01		계	30,000,000	계	30,000,000	계	30,000,000	계		계	
찾아가는 취약계층 안전교육	자치단체경상보조금		국비	30,000,000	국비	30,000,000	국비	30,000,000	국비		국비	
			시도비		시도비		시도비	시도비		시도비		
소 계			계	66,000,000	계	66,000,000	계	66,000,000	계		계	
			국비	36,000,000	국비	36,000,000	국비	36,000,000	국비		국비	
			시도비	30,000,000	시도비	30,000,000	시도비	30,000,000	시도비		시도비	
사회재난과-공공질서및안전-재난방재·민방위		행정안전부	계	24,000,000	계	24,000,000	계	24,000,000	계		계	
		승강기 사고대응 합동훈련	국비	15,000,000	국비	15,000,000	국비	15,000,000	국비		국비	
			시도비	9,000,000	시도비	9,000,000	시도비	9,000,000	시도비		시도비	
안전예방 종합대책추진	308-01		계	24,000,000	계	24,000,000	계	24,000,000	계		계	
승강기 사고대응 합동훈련	자치단체경상보조금		국비	15,000,000	국비	15,000,000	국비	15,000,000	국비		국비	
			시도비	9,000,000	시도비	9,000,000	시도비	9,000,000	시도비		시도비	
사회재난과-공공질서및안전-재난방재·민방위		행정안전부	계	42,000,000	계	42,000,000	계	42,000,000	계		계	
		시·도 재난심리회복지원센터 운영 지원	국비	21,000,000	국비	21,000,000	국비	21,000,000	국비		국비	
			시도비	21,000,000	시도비	21,000,000	시도비	21,000,000	시도비		시도비	
응급복구체계 구축	308-10		계	42,000,000	계	42,000,000	계	42,000,000	계		계	
재난피해자 심리관리 지원시스템 사업	공기관등에대한경상적위탁사업비		국비	21,000,000	국비	21,000,000	국비	21,000,000	국비		국비	
			시도비	21,000,000	시도비	21,000,000	시도비	21,000,000	시도비		시도비	

( 당 해 ) 일반회계

( 단위 : 원 )

조직 - 분야 - 부문		부 처	총사업비(예산액)		보조금수령액㉠		집행액㉡		이월액㉢		집행잔액 ㉡=㉠-㉢-㉣	
단 위	목	사업명										
세 부												
소 계			계 30,000,000 국비 15,000,000 시도비 15,000,000	계 30,000,000 국비 15,000,000 시도비 15,000,000	계 30,000,000 국비 15,000,000 시도비 15,000,000	계 30,000,000 국비 15,000,000 시도비 15,000,000	계 30,000,000 국비 15,000,000 시도비 15,000,000	계 30,000,000 국비 15,000,000 시도비 15,000,000	계 30,000,000 국비 15,000,000 시도비 15,000,000	계 30,000,000 국비 15,000,000 시도비 15,000,000	계 30,000,000 국비 15,000,000 시도비 15,000,000	
자연재난과-공공질서및안전-재난방재·민방위		행정안전부	계 30,000,000 국비 15,000,000 시도비 15,000,000	계 30,000,000 국비 15,000,000 시도비 15,000,000	계 30,000,000 국비 15,000,000 시도비 15,000,000	계 30,000,000 국비 15,000,000 시도비 15,000,000	계 30,000,000 국비 15,000,000 시도비 15,000,000	계 30,000,000 국비 15,000,000 시도비 15,000,000	계 30,000,000 국비 15,000,000 시도비 15,000,000	계 30,000,000 국비 15,000,000 시도비 15,000,000	계 30,000,000 국비 15,000,000 시도비 15,000,000	
내진보강 대책 추진		307-02 민간경상사업보조	계 30,000,000 국비 15,000,000 시도비 15,000,000	계 30,000,000 국비 15,000,000 시도비 15,000,000	계 30,000,000 국비 15,000,000 시도비 15,000,000	계 30,000,000 국비 15,000,000 시도비 15,000,000	계 30,000,000 국비 15,000,000 시도비 15,000,000	계 30,000,000 국비 15,000,000 시도비 15,000,000	계 30,000,000 국비 15,000,000 시도비 15,000,000	계 30,000,000 국비 15,000,000 시도비 15,000,000	계 30,000,000 국비 15,000,000 시도비 15,000,000	
인증제를 통한 내진보강 활성화												
소 계			계 4,427,400,000 국비 3,210,880,000 시도비 1,216,520,000	계 4,427,400,000 국비 3,210,880,000 시도비 1,216,520,000	계 4,401,730,200 국비 3,199,753,200 시도비 1,201,977,000	계 4,401,730,200 국비 3,199,753,200 시도비 1,201,977,000	계 4,401,730,200 국비 3,199,753,200 시도비 1,201,977,000	계 4,401,730,200 국비 3,199,753,200 시도비 1,201,977,000	계 4,401,730,200 국비 3,199,753,200 시도비 1,201,977,000	계 25,669,800 국비 11,126,800 시도비 14,543,000		
비상대책과-공공질서및안전-재난방재·민방위		행정안전부	계 9,800,000 국비 9,800,000 시도비	계 9,800,000 국비 9,800,000 시도비	계 9,800,000 국비 9,800,000 시도비	계 9,800,000 국비 9,800,000 시도비	계 9,800,000 국비 9,800,000 시도비	계 9,800,000 국비 9,800,000 시도비	계 9,800,000 국비 9,800,000 시도비	계 9,800,000 국비 9,800,000 시도비	계 9,800,000 국비 9,800,000 시도비	
내실있는 비상대비 연습		308-01 자치단체경상보조금	계 9,800,000 국비 9,800,000 시도비	계 9,800,000 국비 9,800,000 시도비	계 9,800,000 국비 9,800,000 시도비	계 9,800,000 국비 9,800,000 시도비	계 9,800,000 국비 9,800,000 시도비	계 9,800,000 국비 9,800,000 시도비	계 9,800,000 국비 9,800,000 시도비	계 9,800,000 국비 9,800,000 시도비	계 9,800,000 국비 9,800,000 시도비	
동원자원관리												
비상대책과-공공질서및안전-재난방재·민방위		행정안전부	계 221,819,000 국비 105,889,000 시도비 115,930,000	계 221,819,000 국비 105,889,000 시도비 115,930,000	계 221,819,000 국비 105,889,000 시도비 115,930,000	계 221,819,000 국비 105,889,000 시도비 115,930,000	계 221,819,000 국비 105,889,000 시도비 115,930,000	계 221,819,000 국비 105,889,000 시도비 115,930,000	계 221,819,000 국비 105,889,000 시도비 115,930,000	계 221,819,000 국비 105,889,000 시도비 115,930,000	계 221,819,000 국비 105,889,000 시도비 115,930,000	
민방위역량 강화		308-01 자치단체경상보조금	계 221,819,000 국비 105,889,000 시도비 115,930,000	계 221,819,000 국비 105,889,000 시도비 115,930,000	계 221,819,000 국비 105,889,000 시도비 115,930,000	계 221,819,000 국비 105,889,000 시도비 115,930,000	계 221,819,000 국비 105,889,000 시도비 115,930,000	계 221,819,000 국비 105,889,000 시도비 115,930,000	계 221,819,000 국비 105,889,000 시도비 115,930,000	계 221,819,000 국비 105,889,000 시도비 115,930,000	계 221,819,000 국비 105,889,000 시도비 115,930,000	
민방위 교육훈련(지원)												
민방위역량 강화		201-03 행사운영비	계 221,819,000 국비 105,889,000 시도비 115,930,000	계 221,819,000 국비 105,889,000 시도비 115,930,000	계 221,819,000 국비 105,889,000 시도비 115,930,000	계 221,819,000 국비 105,889,000 시도비 115,930,000	계 221,819,000 국비 105,889,000 시도비 115,930,000	계 221,819,000 국비 105,889,000 시도비 115,930,000	계 221,819,000 국비 105,889,000 시도비 115,930,000	계 221,819,000 국비 105,889,000 시도비 115,930,000	계 221,819,000 국비 105,889,000 시도비 115,930,000	
민방위 교육훈련(직접)												
비상대책과-공공질서및안전-재난방재·민방위		행정안전부	계 12,350,000 국비 5,700,000 시도비 6,650,000	계 12,350,000 국비 5,700,000 시도비 6,650,000	계 12,350,000 국비 5,700,000 시도비 6,650,000	계 12,350,000 국비 5,700,000 시도비 6,650,000	계 12,350,000 국비 5,700,000 시도비 6,650,000	계 12,350,000 국비 5,700,000 시도비 6,650,000	계 12,350,000 국비 5,700,000 시도비 6,650,000	계 12,350,000 국비 5,700,000 시도비 6,650,000	계 12,350,000 국비 5,700,000 시도비 6,650,000	
민방위역량 강화		308-01 자치단체경상보조금	계 12,350,000 국비 5,700,000 시도비 6,650,000	계 12,350,000 국비 5,700,000 시도비 6,650,000	계 12,350,000 국비 5,700,000 시도비 6,650,000	계 12,350,000 국비 5,700,000 시도비 6,650,000	계 12,350,000 국비 5,700,000 시도비 6,650,000	계 12,350,000 국비 5,700,000 시도비 6,650,000	계 12,350,000 국비 5,700,000 시도비 6,650,000	계 12,350,000 국비 5,700,000 시도비 6,650,000	계 12,350,000 국비 5,700,000 시도비 6,650,000	
국민 참여 민방위의 날 훈련경비												

## ( 당 해 ) 일반회계

(단위: 원)

조직 - 분야 - 부문		부 처	총사업비(예산액)	보조금수령액㉠	집행액㉡	이월액㉢	집행잔액 ㉡=㉠-㉢-㉣
단 위	목	사업명					
세 부							
비상대책과-공공질서및안전-재난방재 · 민방위		행정안전부	계 5,600,000 국비 5,600,000	계 5,600,000 국비 5,600,000	계 5,600,000 국비 5,600,000	계 국비	계 국비
		민방위대 창설기념행사 경비	시도비	시도비	시도비	시도비	시도비
민방위역량 강화	201-03		계 3,700,000 국비 3,700,000	계 3,700,000 국비 3,700,000	계 3,700,000 국비 3,700,000	계 국비	계 국비
민방위의 날 행사지원	행사운영비		시도비	시도비	시도비	시도비	시도비
민방위역량 강화	301-12		계 1,900,000 국비 1,900,000	계 1,900,000 국비 1,900,000	계 1,900,000 국비 1,900,000	계 국비	계 국비
민방위의 날 행사지원	기타보상금		시도비	시도비	시도비	시도비	시도비
비상대책과-공공질서및안전-재난방재 · 민방위		행정안전부	계 200,000,000 국비 92,000,000	계 200,000,000 국비 92,000,000	계 178,591,600 국비 82,151,600	계 국비	계 21,408,400 국비 9,848,400
		민방위경보 사각지역 해소	시도비 108,000,000	시도비 108,000,000	시도비 96,440,000	시도비	시도비 11,560,000
재난경보시스템 운영	401-01		계 200,000,000 국비 92,000,000	계 200,000,000 국비 92,000,000	계 178,591,600 국비 82,151,600	계 국비	계 21,408,400 국비 9,848,400
민방위경보 사각지역 해소	시설비		시도비 108,000,000	시도비 108,000,000	시도비 96,440,000	시도비	시도비 11,560,000
비상대책과-공공질서및안전-재난방재 · 민방위		행정안전부	계 44,000,000 국비 13,200,000	계 44,000,000 국비 13,200,000	계 39,738,600 국비 11,921,600	계 국비	계 4,261,400 국비 1,278,400
		민방위 경보시설 노후위성수신기 교체	시도비 30,800,000	시도비 30,800,000	시도비 27,817,000	시도비	시도비 2,983,000
재난경보시스템 운영	401-01		계 44,000,000 국비 13,200,000	계 44,000,000 국비 13,200,000	계 39,738,600 국비 11,921,600	계 국비	계 4,261,400 국비 1,278,400
민방위 경보시설 노후 위성수신기 교체	시설비		시도비 30,800,000	시도비 30,800,000	시도비 27,817,000	시도비	시도비 2,983,000
비상대책과-공공질서및안전-재난방재 · 민방위		행정안전부	계 3,720,000,000 국비 2,880,000,000	계 3,720,000,000 국비 2,880,000,000	계 3,720,000,000 국비 2,880,000,000	계 국비	계 국비
		접경지역 주민대피시설 확충	시도비 840,000,000	시도비 840,000,000	시도비 840,000,000	시도비	시도비
민방위역량 강화	403-01		계 3,720,000,000 국비 2,880,000,000	계 3,720,000,000 국비 2,880,000,000	계 3,720,000,000 국비 2,880,000,000	계 국비	계 국비
접경지역 주민대피시설 확충	자치단체자본보조		시도비 840,000,000	시도비 840,000,000	시도비 840,000,000	시도비	시도비
비상대책과-공공질서및안전-재난방재 · 민방위		행정안전부	계 42,250,000 국비 19,500,000	계 42,250,000 국비 19,500,000	계 42,250,000 국비 19,500,000	계 국비	계 국비
		민방위 비상급수시설 확충	시도비 22,750,000	시도비 22,750,000	시도비 22,750,000	시도비	시도비
민방위역량 강화	403-01		계 42,250,000 국비 19,500,000	계 42,250,000 국비 19,500,000	계 42,250,000 국비 19,500,000	계 국비	계 국비
민방위 비상급수시설 확충	자치단체자본보조		시도비 22,750,000	시도비 22,750,000	시도비 22,750,000	시도비	시도비

( 당 해 ) 일반회계

( 단위 : 원 )

조직 - 분야 - 부문		부 처	총사업비(예산액)		보조금수령액㉠		집행액㉡		이월액㉢		집행잔액 ㉡=㉠-㉢-㉣	
단 위	목	사업명										
세 부												
비상대책과-공공질서및안전-재난방재・민방위		행정안전부	계	171,581,000	계	171,581,000	계	171,581,000	계		계	
		민방위대 화생방 방독면 보급	국비	79,191,000	국비	79,191,000	국비	79,191,000	국비		국비	
	시도비		92,390,000	시도비	92,390,000	시도비	92,390,000	시도비		시도비		
민방위역량 강화	403-01		계	171,581,000	계	171,581,000	계	171,581,000	계		계	
민방위대 화생방 방독면 보급	자치단체자본보조		국비	79,191,000	국비	79,191,000	국비	79,191,000	국비		국비	
		시도비	92,390,000	시도비	92,390,000	시도비	92,390,000	시도비		시도비		
소 계			계	4,599,280,000	계	4,599,280,000	계	4,597,459,240	계		계	1,820,760
			국비	2,800,840,000	국비	2,800,840,000	국비	2,799,019,240	국비		국비	1,820,760
			시도비	1,798,440,000	시도비	1,798,440,000	시도비	1,798,440,000	시도비		시도비	
일자리경제과-사회복지-노동		고용노동부	계	179,200,000	계	179,200,000	계	179,200,000	계		계	
		사회공헌활동지원	국비	125,440,000	국비	125,440,000	국비	125,440,000	국비		국비	
	시도비		53,760,000	시도비	53,760,000	시도비	53,760,000	시도비		시도비		
지역실업해소 추진	307-02		계	179,200,000	계	179,200,000	계	179,200,000	계		계	
사회공헌활동 지원사업	민간경상사업보조		국비	125,440,000	국비	125,440,000	국비	125,440,000	국비		국비	
		시도비	53,760,000	시도비	53,760,000	시도비	53,760,000	시도비		시도비		
일자리경제과-사회복지-노동		고용노동부	계	185,600,000	계	185,600,000	계	185,600,000	계		계	
		신종년경력형일자리	국비	80,200,000	국비	80,200,000	국비	80,200,000	국비		국비	
	시도비		105,400,000	시도비	105,400,000	시도비	105,400,000	시도비		시도비		
지역실업해소 추진	307-02		계	185,600,000	계	185,600,000	계	185,600,000	계		계	
신종년 경력활용 지역서비스 일자리 사업	민간경상사업보조		국비	80,200,000	국비	80,200,000	국비	80,200,000	국비		국비	
		시도비	105,400,000	시도비	105,400,000	시도비	105,400,000	시도비		시도비		
일자리경제과-사회복지-노동		고용노동부	계	4,022,480,000	계	4,022,480,000	계	4,020,659,240	계		계	1,820,760
		지역산업맞춤형 자치단체 지원 사업	국비	2,507,200,000	국비	2,507,200,000	국비	2,505,379,240	국비		국비	1,820,760
	시도비		1,515,280,000	시도비	1,515,280,000	시도비	1,515,280,000	시도비		시도비		
직업훈련 및 취업지원	307-03		계	758,200,000	계	758,200,000	계	758,200,000	계		계	
직업훈련	민간단체법정운영비보조		국비	575,200,000	국비	575,200,000	국비	575,200,000	국비		국비	
		시도비	183,000,000	시도비	183,000,000	시도비	183,000,000	시도비		시도비		
지역실업해소 추진	201-03		계	11,183,000	계	11,183,000	계	9,363,000	계		계	1,820,000
지역산업맞춤형 자치단체 지원사업(보조)	행사운영비		국비	11,183,000	국비	11,183,000	국비	9,363,000	국비		국비	1,820,000
		시도비		시도비		시도비		시도비		시도비		
지역실업해소 추진	202-04		계	3,817,000	계	3,817,000	계	3,816,240	계		계	760
지역산업맞춤형 자치단체 지원사업(보조)	국제화여비		국비	3,817,000	국비	3,817,000	국비	3,816,240	국비		국비	760
		시도비		시도비		시도비		시도비		시도비		

## ( 당 해 ) 일반회계

(단위: 원)

조직 - 분야 - 부문		부 처	총사업비(예산액)		보조금수령액㉠		집행액㉡		이월액㉢		집행잔액 ㉡=㉠-㉢-㉣	
단 위	목	사업명										
세 부												
지역실업해소 추진		307-02		계 3,249,280,000 국비 1,917,000,000 시도비 1,332,280,000	계 3,249,280,000 국비 1,917,000,000 시도비 1,332,280,000	계 3,249,280,000 국비 1,917,000,000 시도비 1,332,280,000	계 3,249,280,000 국비 1,917,000,000 시도비 1,332,280,000	계 3,249,280,000 국비 1,917,000,000 시도비 1,332,280,000	계 3,249,280,000 국비 1,917,000,000 시도비 1,332,280,000	계 3,249,280,000 국비 1,917,000,000 시도비 1,332,280,000	계 3,249,280,000 국비 1,917,000,000 시도비 1,332,280,000	
지역산업맞춤형 자치단체 지원사업(보조)		민간경상사업보조										
일자리경제과-사회복지-노동			행정안전부	계 212,000,000 국비 88,000,000 시도비 124,000,000	계 212,000,000 국비 88,000,000 시도비 124,000,000	계 212,000,000 국비 88,000,000 시도비 124,000,000	계 212,000,000 국비 88,000,000 시도비 124,000,000	계 212,000,000 국비 88,000,000 시도비 124,000,000	계 212,000,000 국비 88,000,000 시도비 124,000,000	계 212,000,000 국비 88,000,000 시도비 124,000,000	계 212,000,000 국비 88,000,000 시도비 124,000,000	
			지역주도형 청년일자리									
지역실업해소 추진		308-10		계 212,000,000 국비 88,000,000 시도비 124,000,000	계 212,000,000 국비 88,000,000 시도비 124,000,000	계 212,000,000 국비 88,000,000 시도비 124,000,000	계 212,000,000 국비 88,000,000 시도비 124,000,000	계 212,000,000 국비 88,000,000 시도비 124,000,000	계 212,000,000 국비 88,000,000 시도비 124,000,000	계 212,000,000 국비 88,000,000 시도비 124,000,000	계 212,000,000 국비 88,000,000 시도비 124,000,000	
지역주도형 청년일자리사업		공기관등에대한경상적위탁사업비										
소 계				계 63,580,000,000 국비 13,000,000,000 시도비 50,580,000,000	계 75,220,000,000 국비 13,000,000,000 시도비 62,220,000,000	계 73,681,365,190 국비 13,000,000,000 시도비 60,681,365,190	계 73,681,365,190 국비 13,000,000,000 시도비 60,681,365,190	계 73,681,365,190 국비 13,000,000,000 시도비 60,681,365,190	계 73,681,365,190 국비 13,000,000,000 시도비 60,681,365,190	계 73,681,365,190 국비 13,000,000,000 시도비 60,681,365,190	계 1,538,634,810 국비 시도비 1,538,634,810	
			행정안전부	계 63,580,000,000 국비 13,000,000,000 시도비 50,580,000,000	계 75,220,000,000 국비 13,000,000,000 시도비 62,220,000,000	계 73,681,365,190 국비 13,000,000,000 시도비 60,681,365,190	계 73,681,365,190 국비 13,000,000,000 시도비 60,681,365,190	계 73,681,365,190 국비 13,000,000,000 시도비 60,681,365,190	계 1,538,634,810 국비 시도비 1,538,634,810			
			지역사랑상품권 발행지원									
인천사랑 전자상품권 운영		301-12		계 61,160,000,000 국비 12,940,000,000 시도비 48,220,000,000	계 72,800,000,000 국비 12,940,000,000 시도비 59,860,000,000	계 71,321,365,190 국비 12,940,000,000 시도비 58,381,365,190	계 71,321,365,190 국비 12,940,000,000 시도비 58,381,365,190	계 71,321,365,190 국비 12,940,000,000 시도비 58,381,365,190	계 71,321,365,190 국비 12,940,000,000 시도비 58,381,365,190	계 71,321,365,190 국비 12,940,000,000 시도비 58,381,365,190	계 1,478,634,810 국비 시도비 1,478,634,810	
지역사랑상품권 발행지원(직접)		기타보상금										
인천사랑 전자상품권 운영		308-01		계 2,420,000,000 국비 60,000,000 시도비 2,360,000,000	계 2,420,000,000 국비 60,000,000 시도비 2,360,000,000	계 2,360,000,000 국비 60,000,000 시도비 2,300,000,000	계 2,360,000,000 국비 60,000,000 시도비 2,300,000,000	계 2,360,000,000 국비 60,000,000 시도비 2,300,000,000	계 2,360,000,000 국비 60,000,000 시도비 2,300,000,000	계 2,360,000,000 국비 60,000,000 시도비 2,300,000,000	계 60,000,000 국비 시도비 60,000,000	
지역사랑상품권 발행지원(지원)		자치단체경상보조금										
소 계				계 8,425,000,000 국비 4,409,000,000 시도비 4,016,000,000	계 8,425,000,000 국비 4,409,000,000 시도비 4,016,000,000	계 8,425,000,000 국비 4,409,000,000 시도비 4,016,000,000	계 8,425,000,000 국비 4,409,000,000 시도비 4,016,000,000	계 8,425,000,000 국비 4,409,000,000 시도비 4,016,000,000	계 8,425,000,000 국비 4,409,000,000 시도비 4,016,000,000	계 8,425,000,000 국비 4,409,000,000 시도비 4,016,000,000	계 국비 시도비	
			고용노동부	계 225,000,000 국비 180,000,000 시도비 45,000,000	계 225,000,000 국비 180,000,000 시도비 45,000,000	계 225,000,000 국비 180,000,000 시도비 45,000,000	계 225,000,000 국비 180,000,000 시도비 45,000,000	계 225,000,000 국비 180,000,000 시도비 45,000,000	계 국비 시도비			
			청년센터 운영									
청년실업해소 추진		308-10		계 225,000,000 국비 180,000,000 시도비 45,000,000	계 225,000,000 국비 180,000,000 시도비 45,000,000	계 225,000,000 국비 180,000,000 시도비 45,000,000	계 225,000,000 국비 180,000,000 시도비 45,000,000	계 225,000,000 국비 180,000,000 시도비 45,000,000	계 225,000,000 국비 180,000,000 시도비 45,000,000	계 225,000,000 국비 180,000,000 시도비 45,000,000	계 국비 시도비	
인천청년공간 유유기지 운영(보조)		공기관등에대한경상적위탁사업비										
청년정책과-사회복지-노동			행정안전부	계 8,200,000,000 국비 4,229,000,000 시도비 3,971,000,000	계 8,200,000,000 국비 4,229,000,000 시도비 3,971,000,000	계 8,200,000,000 국비 4,229,000,000 시도비 3,971,000,000	계 8,200,000,000 국비 4,229,000,000 시도비 3,971,000,000	계 8,200,000,000 국비 4,229,000,000 시도비 3,971,000,000	계 8,200,000,000 국비 4,229,000,000 시도비 3,971,000,000	계 8,200,000,000 국비 4,229,000,000 시도비 3,971,000,000	계 국비 시도비	
			지역주도형 청년일자리									

( 당 해 ) 일반회계

(단위:원)

조직 - 분야 - 부문		부 처	총사업비(예산액)		보조금수령액㉔		집행액㉕		이월액㉖		집행잔액 ㉗=㉔-㉕-㉖		
단 위	목	사업명											
세 부													
청년실업해소 추진		308-10		계	8,200,000,000	계	8,200,000,000	계	8,200,000,000	계	8,200,000,000	계	8,200,000,000
				국비	4,229,000,000	국비	4,229,000,000	국비	4,229,000,000	국비	4,229,000,000	국비	4,229,000,000
지역주도형 청년일자리지원사업(직접)		공기관등에대한경상적위탁사업비		시도비	3,971,000,000	시도비	3,971,000,000	시도비	3,971,000,000	시도비	3,971,000,000	시도비	3,971,000,000
소 계				계	1,472,678,000	계	1,472,678,000	계	1,472,678,000	계	1,472,678,000	계	1,472,678,000
				국비	1,186,000,000	국비	1,186,000,000	국비	1,186,000,000	국비	1,186,000,000	국비	1,186,000,000
				시도비	286,678,000	시도비	286,678,000	시도비	286,678,000	시도비	286,678,000	시도비	286,678,000
사회적경제과-사회복지-노동			고용노동부	계	1,143,857,000	계	1,143,857,000	계	1,143,857,000	계	1,143,857,000	계	1,143,857,000
				국비	942,000,000	국비	942,000,000	국비	942,000,000	국비	942,000,000	국비	942,000,000
			사업개발비(공모사업)	시도비	201,857,000	시도비	201,857,000	시도비	201,857,000	시도비	201,857,000	시도비	201,857,000
사회적 경제기반 구축		308-01		계	1,143,857,000	계	1,143,857,000	계	1,143,857,000	계	1,143,857,000	계	1,143,857,000
				국비	942,000,000	국비	942,000,000	국비	942,000,000	국비	942,000,000	국비	942,000,000
사회적기업 사업개발비(공모)		자치단체경상보조금		시도비	201,857,000	시도비	201,857,000	시도비	201,857,000	시도비	201,857,000	시도비	201,857,000
사회적경제과-사회복지-노동			고용노동부	계	178,821,000	계	178,821,000	계	178,821,000	계	178,821,000	계	178,821,000
				국비	138,000,000	국비	138,000,000	국비	138,000,000	국비	138,000,000	국비	138,000,000
			사업개발비(지역특화사업)	시도비	40,821,000	시도비	40,821,000	시도비	40,821,000	시도비	40,821,000	시도비	40,821,000
사회적 경제기반 구축		307-02		계	75,000,000	계	75,000,000	계	75,000,000	계	75,000,000	계	75,000,000
				국비	52,500,000	국비	52,500,000	국비	52,500,000	국비	52,500,000	국비	52,500,000
사회적기업 지역특화사업(직접)		민간경상사업보조		시도비	22,500,000	시도비	22,500,000	시도비	22,500,000	시도비	22,500,000	시도비	22,500,000
사회적 경제기반 구축		308-01		계	103,821,000	계	103,821,000	계	103,821,000	계	103,821,000	계	103,821,000
				국비	85,500,000	국비	85,500,000	국비	85,500,000	국비	85,500,000	국비	85,500,000
사회적기업 지역특화사업(지원)		자치단체경상보조금		시도비	18,321,000	시도비	18,321,000	시도비	18,321,000	시도비	18,321,000	시도비	18,321,000
사회적경제과-사회복지-노동			행정안전부	계	150,000,000	계	150,000,000	계	150,000,000	계	150,000,000	계	150,000,000
				국비	106,000,000	국비	106,000,000	국비	106,000,000	국비	106,000,000	국비	106,000,000
			지역주도형 청년일자리	시도비	44,000,000	시도비	44,000,000	시도비	44,000,000	시도비	44,000,000	시도비	44,000,000
사회적 경제기반 구축		308-01		계	150,000,000	계	150,000,000	계	150,000,000	계	150,000,000	계	150,000,000
				국비	106,000,000	국비	106,000,000	국비	106,000,000	국비	106,000,000	국비	106,000,000
청년주도형일자리사업(마을기업 청년일자리사업)		자치단체경상보조금		시도비	44,000,000	시도비	44,000,000	시도비	44,000,000	시도비	44,000,000	시도비	44,000,000
소 계				계	191,817,000	계	191,817,000	계	191,817,000	계	191,817,000	계	191,817,000
				국비	37,267,000	국비	37,267,000	국비	37,267,000	국비	37,267,000	국비	37,267,000
				시도비	154,550,000	시도비	154,550,000	시도비	154,550,000	시도비	154,550,000	시도비	154,550,000
노동인권과-사회복지-노동			고용노동부	계	191,817,000	계	191,817,000	계	191,817,000	계	191,817,000	계	191,817,000
				국비	37,267,000	국비	37,267,000	국비	37,267,000	국비	37,267,000	국비	37,267,000
			지역 노사민정 협력활성화 지원 (협의회 사업 지원)	시도비	154,550,000	시도비	154,550,000	시도비	154,550,000	시도비	154,550,000	시도비	154,550,000



## ( 당 해 ) 일반회계

(단위:원)

조직 - 분야 - 부문		부 처	총사업비(예산액)		보조금수령액㉠		집행액㉡		이월액㉢		집행잔액 ㉡=㉠-㉢-㉣		
단 위	목	사업명											
세 부													
노사안정사업 지원		201-01	사무관리비	계	2,000,000	계	2,000,000	계	2,000,000	계		계	
지역 노사민정 협력 활성화 지원(협의회 사업지원)				국비	900,000	국비	900,000	국비	900,000	국비		국비	
			시도비	1,100,000	시도비	1,100,000	시도비	1,100,000	시도비		시도비		
노사안정사업 지원		307-02	민간경상사업보조	계	189,817,000	계	189,817,000	계	189,817,000	계		계	
지역 노사민정 협력 활성화 지원(협의회 사업지원)				국비	36,367,000	국비	36,367,000	국비	36,367,000	국비		국비	
			시도비	153,450,000	시도비	153,450,000	시도비	153,450,000	시도비		시도비		
소 계				계	2,931,000,000	계	2,931,000,000	계	2,931,000,000	계		계	
				국비	2,168,500,000	국비	2,168,500,000	국비	2,168,500,000	국비		국비	
				시도비	762,500,000	시도비	762,500,000	시도비	762,500,000	시도비		시도비	
산업진흥과-산업·중소기업및에너지-산업진흥·고도화			산업통상자원부	계	1,114,000,000	계	1,114,000,000	계	1,114,000,000	계		계	
			제품안전 인프라 구축을 위한 사업	국비	780,000,000	국비	780,000,000	국비	780,000,000	국비		국비	
				시도비	334,000,000	시도비	334,000,000	시도비	334,000,000	시도비		시도비	
산업경쟁력 강화 기반조성		308-10	공기관등에대한경상적위탁사업비	계	1,114,000,000	계	1,114,000,000	계	1,114,000,000	계		계	
제품안전 인프라 구축사업				국비	780,000,000	국비	780,000,000	국비	780,000,000	국비		국비	
			시도비	334,000,000	시도비	334,000,000	시도비	334,000,000	시도비		시도비		
산업진흥과-과학기술-과학기술일반			산업통상자원부	계	960,000,000	계	960,000,000	계	960,000,000	계		계	
			기타 내역사업(산업통상자원부-일반회계)	국비	960,000,000	국비	960,000,000	국비	960,000,000	국비		국비	
				시도비		시도비		시도비		시도비		시도비	
산업디자인 육성 및 지원		308-10	공기관등에대한경상적위탁사업비	계	960,000,000	계	960,000,000	계	960,000,000	계		계	
산업단지 활력있고 아름다운거리 조성사업				국비	960,000,000	국비	960,000,000	국비	960,000,000	국비		국비	
			시도비		시도비		시도비		시도비		시도비		
산업진흥과-과학기술-과학기술일반			행정안전부	계	857,000,000	계	857,000,000	계	857,000,000	계		계	
			지역주도형 청년일자리	국비	428,500,000	국비	428,500,000	국비	428,500,000	국비		국비	
				시도비	428,500,000	시도비	428,500,000	시도비	428,500,000	시도비		시도비	
산업디자인 육성 및 지원		307-02	민간경상사업보조	계	700,000,000	계	700,000,000	계	700,000,000	계		계	
지역주도형 청년일자리사업				국비	350,000,000	국비	350,000,000	국비	350,000,000	국비		국비	
			시도비	350,000,000	시도비	350,000,000	시도비	350,000,000	시도비		시도비		
산업디자인 육성 및 지원		308-10	공기관등에대한경상적위탁사업비	계	157,000,000	계	157,000,000	계	157,000,000	계		계	
지역주도형 청년일자리사업				국비	78,500,000	국비	78,500,000	국비	78,500,000	국비		국비	
			시도비	78,500,000	시도비	78,500,000	시도비	78,500,000	시도비		시도비		
소 계				계	50,347,043,000	계	50,347,043,000	계	38,678,901,220	계	11,662,426,000	계	5,715,780
				국비	32,583,186,000	국비	32,583,186,000	국비	24,747,986,098	국비	7,832,836,000	국비	2,363,902
				시도비	17,763,857,000	시도비	17,763,857,000	시도비	13,930,915,122	시도비	3,829,590,000	시도비	3,351,878

( 당 해 ) 일반회계

( 단위 : 원 )

조직 - 분야 - 부문		부 처	총사업비(예산액)		보조금수령액㉠		집행액㉡		이월액㉢		집행잔액 ㉡=㉠-㉢-㉣	
단 위	목	사업명										
세 부												
에너지정책과-환경-대기		환경부	계	27,379,000,000	계	27,379,000,000	계	18,511,574,000	계	8,867,426,000	계	
		전기자동차 보급 및 충전인프라 구축	국비	18,144,000,000	국비	18,144,000,000	국비	12,246,164,000	국비	5,897,836,000	국비	
			시도비	9,235,000,000	시도비	9,235,000,000	시도비	6,265,410,000	시도비	2,969,590,000	시도비	
환경친화적 자동차 보급	402-02	민간자본사업보조 (이전재원)	계	27,118,000,000	계	27,118,000,000	계	18,250,574,000	계	8,867,426,000	계	
전기자동차 보급 및 충전인프라 구축(직접)	민간자본사업보조 (이전재원)		국비	17,883,000,000	국비	17,883,000,000	국비	11,985,164,000	국비	5,897,836,000	국비	
			시도비	9,235,000,000	시도비	9,235,000,000	시도비	6,265,410,000	시도비	2,969,590,000	시도비	
환경친화적 자동차 보급	404-01	공사·공단자본전출금	계	9,000,000	계	9,000,000	계	9,000,000	계		계	
전기자동차 보급 및 충전인프라 구축(직접)	공사·공단자본전출금		국비	9,000,000	국비	9,000,000	국비	9,000,000	국비		국비	
			시도비		시도비		시도비		시도비		시도비	
환경친화적 자동차 보급	403-01	자치단체자본보조	계	252,000,000	계	252,000,000	계	252,000,000	계		계	
전기자동차 보급 및 충전인프라 구축(지원)	자치단체자본보조		국비	252,000,000	국비	252,000,000	국비	252,000,000	국비		국비	
			시도비		시도비		시도비		시도비		시도비	
에너지정책과-환경-대기		환경부	계	15,750,000,000	계	15,750,000,000	계	12,955,000,000	계	2,795,000,000	계	
		수소연료전지차 보급사업	국비	9,750,000,000	국비	9,750,000,000	국비	7,815,000,000	국비	1,935,000,000	국비	
			시도비	6,000,000,000	시도비	6,000,000,000	시도비	5,140,000,000	시도비	860,000,000	시도비	
환경친화적 자동차 보급	402-02	민간자본사업보조 (이전재원)	계	15,750,000,000	계	15,750,000,000	계	12,955,000,000	계	2,795,000,000	계	
수소연료전지차 보급사업(직접)	민간자본사업보조 (이전재원)		국비	9,750,000,000	국비	9,750,000,000	국비	7,815,000,000	국비	1,935,000,000	국비	
			시도비	6,000,000,000	시도비	6,000,000,000	시도비	5,140,000,000	시도비	860,000,000	시도비	
에너지정책과-산업·중소기업및에너지-에너지및자원개발		산업통상자원부	계	448,500,000	계	448,500,000	계	448,500,000	계		계	
		시설보조사업	국비	215,000,000	국비	215,000,000	국비	215,000,000	국비		국비	
			시도비	233,500,000	시도비	233,500,000	시도비	233,500,000	시도비		시도비	
지역에너지 보급	403-01	자치단체자본보조	계	208,500,000	계	208,500,000	계	208,500,000	계		계	
시설보조사업(지역에너지절약)(직접)	자치단체자본보조		국비	119,000,000	국비	119,000,000	국비	119,000,000	국비		국비	
			시도비	89,500,000	시도비	89,500,000	시도비	89,500,000	시도비		시도비	
지역에너지 보급	404-01	공사·공단자본전출금	계	240,000,000	계	240,000,000	계	240,000,000	계		계	
시설보조사업(지역에너지절약)(직접)	공사·공단자본전출금		국비	96,000,000	국비	96,000,000	국비	96,000,000	국비		국비	
			시도비	144,000,000	시도비	144,000,000	시도비	144,000,000	시도비		시도비	
에너지정책과-산업·중소기업및에너지-에너지및자원개발		산업통상자원부	계	83,800,000	계	83,800,000	계	83,500,000	계		계	300,000
		지역에너지계획 수립 지원	국비	40,900,000	국비	40,900,000	국비	40,900,000	국비		국비	
			시도비	42,900,000	시도비	42,900,000	시도비	42,600,000	시도비		시도비	300,000
에너지 저소비형 사회구축·관리	201-01	사무관리비	계	1,800,000	계	1,800,000	계	1,500,000	계		계	300,000
지역에너지 계획 수립 지원	사무관리비		국비	900,000	국비	900,000	국비	900,000	국비		국비	
			시도비	900,000	시도비	900,000	시도비	600,000	시도비		시도비	300,000

## ( 당 해 ) 일반회계

(단위: 원)

조직 - 분야 - 부문		부 처	총사업비(예산액)	보조금수령액㉠	집행액㉡	이월액㉢	집행잔액 ㉡=㉠-㉢-㉣
단 위	목	사업명					
세 부							
에너지 저소비형 사회구축 · 관리	207-01		계 82,000,000 국비 40,000,000 시도비 42,000,000	계 82,000,000 국비 40,000,000 시도비 42,000,000	계 82,000,000 국비 40,000,000 시도비 42,000,000	계 국비 시도비	계 국비 시도비
지역에너지계획 수립 용역	연구용역비						
에너지정책과-산업 · 중소기업및에너지-에너지및자원개발		산업통상자원부	계 82,000,000 국비 40,000,000 시도비 42,000,000	계 1,260,000,000 국비 900,000,000 시도비 360,000,000	계 1,260,000,000 국비 900,000,000 시도비 360,000,000	계 국비 시도비	계 국비 시도비
		농어촌 마을단위 지원	시도비 360,000,000	시도비 360,000,000	시도비 360,000,000	시도비	시도비
에너지공급 안정화 추진	403-01		계 82,000,000 국비 40,000,000 시도비 42,000,000	계 1,260,000,000 국비 900,000,000 시도비 360,000,000	계 1,260,000,000 국비 900,000,000 시도비 360,000,000	계 국비 시도비	계 국비 시도비
농어촌 LPG마을단위 보급사업	자치단체자본보조						
에너지정책과-산업 · 중소기업및에너지-에너지및자원개발		산업통상자원부	계 1,873,693,000 국비 996,886,000 시도비 876,807,000	계 1,873,693,000 국비 996,886,000 시도비 876,807,000	계 1,868,277,220 국비 994,522,098 시도비 873,755,122	계 국비 시도비	계 5,415,780 국비 2,363,902 시도비 3,051,878
		지역지원	시도비 876,807,000	시도비 876,807,000	시도비 873,755,122	시도비	시도비 3,051,878
신재생에너지 보급	401-01		계 180,402,000 국비 81,181,000 시도비 99,221,000	계 180,402,000 국비 81,181,000 시도비 99,221,000	계 174,986,220 국비 78,817,098 시도비 96,169,122	계 국비 시도비	계 5,415,780 국비 2,363,902 시도비 3,051,878
지역지원사업(직접)	시설비						
신재생에너지 보급	404-01		계 665,000,000 국비 299,250,000 시도비 365,750,000	계 665,000,000 국비 299,250,000 시도비 365,750,000	계 665,000,000 국비 299,250,000 시도비 365,750,000	계 국비 시도비	계 국비 시도비
지역지원사업(직접)	공사 · 공단자본전출금						
신재생에너지 보급	403-01		계 900,611,000 국비 558,999,000 시도비 341,612,000	계 900,611,000 국비 558,999,000 시도비 341,612,000	계 900,611,000 국비 558,999,000 시도비 341,612,000	계 국비 시도비	계 국비 시도비
지역지원사업(지원)	자치단체자본보조						
내부거래지출	701-03		계 127,680,000 국비 57,456,000 시도비 70,224,000	계 127,680,000 국비 57,456,000 시도비 70,224,000	계 127,680,000 국비 57,456,000 시도비 70,224,000	계 국비 시도비	계 국비 시도비
기타회계전출금	공기업특별회계자본전출금						
에너지정책과-산업 · 중소기업및에너지-에너지및자원개발		산업통상자원부	계 1,109,050,000 국비 791,400,000 시도비 317,650,000	계 1,109,050,000 국비 791,400,000 시도비 317,650,000	계 1,109,050,000 국비 791,400,000 시도비 317,650,000	계 국비 시도비	계 국비 시도비
		취약계층 에너지복지	시도비 317,650,000	시도비 317,650,000	시도비 317,650,000	시도비	시도비
지역에너지 보급	403-01		계 1,032,250,000 국비 753,000,000 시도비 279,250,000	계 1,032,250,000 국비 753,000,000 시도비 279,250,000	계 1,032,250,000 국비 753,000,000 시도비 279,250,000	계 국비 시도비	계 국비 시도비
취약계층 에너지복지(지원)	자치단체자본보조						
지역에너지 보급	404-01		계 76,800,000 국비 38,400,000 시도비 38,400,000	계 76,800,000 국비 38,400,000 시도비 38,400,000	계 76,800,000 국비 38,400,000 시도비 38,400,000	계 국비 시도비	계 국비 시도비
취약계층 에너지복지(지원)	공사 · 공단자본전출금						

( 당 해 ) 일반회계

(단위:원)

조직 - 분야 - 부문		부 처	총사업비(예산액)	보조금수령액㉠	집행액㉡	이월액㉢	집행잔액 ㉡=㉠-㉢-㉣
단 위	목	사업명					
세 부							
에너지정책과-산업·중소기업및에너지-에너지및자원개발		산업통상자원부	계 3,703,000,000 국비 2,645,000,000 시도비 1,058,000,000	계 2,443,000,000 국비 1,745,000,000 시도비 698,000,000	계 2,443,000,000 국비 1,745,000,000 시도비 698,000,000	계 국비 시도비	계 국비 시도비
		군단위 LPG 배관망 지원					
에너지공급 안정화 추진	403-01	자치단체자본보조 LPG배관망사업)	계 3,703,000,000 국비 2,645,000,000 시도비 1,058,000,000	계 2,443,000,000 국비 1,745,000,000 시도비 698,000,000	계 2,443,000,000 국비 1,745,000,000 시도비 698,000,000	계 국비 시도비	계 국비 시도비
LPG 소형저장탱크 보급사업(군단위 LPG배관망사업)							
소 계			계 50,934,068,000 국비 41,945,437,000 시도비 8,988,631,000	계 50,934,005,000 국비 41,945,395,000 시도비 8,988,610,000	계 50,916,044,980 국비 41,936,072,390 시도비 8,979,972,590	계 국비 시도비	계 17,960,020 국비 9,322,610 시도비 8,637,410
농축산유통과-농림해양수산-농업·농촌		농림축산식품부	계 6,000,000 국비 6,000,000 시도비	계 6,000,000 국비 6,000,000 시도비	계 5,459,000 국비 5,459,000 시도비	계 국비 시도비	계 541,000 국비 541,000 시도비
		피해보전직불					
농가 소득 보전	201-01		계 3,000,000 국비 3,000,000 시도비	계 3,000,000 국비 3,000,000 시도비	계 2,959,000 국비 2,959,000 시도비	계 국비 시도비	계 41,000 국비 41,000 시도비
FTA 직접피해보전 행정비(직접)	사무관리비						
농가 소득 보전	202-01		계 3,000,000 국비 3,000,000 시도비	계 3,000,000 국비 3,000,000 시도비	계 2,500,000 국비 2,500,000 시도비	계 국비 시도비	계 500,000 국비 500,000 시도비
FTA 직접피해보전 행정비(직접)	국내여비						
농축산유통과-농림해양수산-농업·농촌		농림축산식품부	계 250,835,000 국비 158,082,000 시도비 92,753,000	계 250,835,000 국비 158,082,000 시도비 92,753,000	계 250,835,000 국비 158,082,000 시도비 92,753,000	계 국비 시도비	계 국비 시도비
		학생승마체험					
축산농가 경영안정 지원	308-01	자치단체경상보조 금	계 250,835,000 국비 158,082,000 시도비 92,753,000	계 250,835,000 국비 158,082,000 시도비 92,753,000	계 250,835,000 국비 158,082,000 시도비 92,753,000	계 국비 시도비	계 국비 시도비
학생승마체험							
농축산유통과-농림해양수산-농업·농촌		농림축산식품부	계 180,000,000 국비 90,000,000 시도비 90,000,000	계 180,000,000 국비 90,000,000 시도비 90,000,000	계 180,000,000 국비 90,000,000 시도비 90,000,000	계 국비 시도비	계 국비 시도비
		조사료생산용 사일리지제조 지원					
축산농가 경영안정 지원	308-01	자치단체경상보조 금	계 180,000,000 국비 90,000,000 시도비 90,000,000	계 180,000,000 국비 90,000,000 시도비 90,000,000	계 180,000,000 국비 90,000,000 시도비 90,000,000	계 국비 시도비	계 국비 시도비
조사료 사일리지 제조운송비 지원							
농축산유통과-농림해양수산-농업·농촌		농림축산식품부	계 15,000,000 국비 15,000,000 시도비	계 15,000,000 국비 15,000,000 시도비	계 15,000,000 국비 15,000,000 시도비	계 국비 시도비	계 국비 시도비
		조사료생산용 종자구입 지원					

## ( 당 해 ) 일반회계

(단위:원)

조직 - 분야 - 부문		부 처	총사업비(예산액)		보조금수령액㉠		집행액㉡		이월액㉢		집행잔액 ㉡=㉠-㉢-㉣	
단 위	목	사업명										
세 부												
축산농가 경영안정 지원		308-01		계 15,000,000 국비 15,000,000 시도비	계 15,000,000 국비 15,000,000 시도비	계 15,000,000 국비 15,000,000 시도비	계 15,000,000 국비 15,000,000 시도비	계 15,000,000 국비 15,000,000 시도비				
조사료생산용 종자구입 지원		자치단체경상보조금										
농축산유통과-농림해양수산-농업·농촌		농림축산식품부	계 37,500,000 국비 15,000,000 시도비 22,500,000	계 37,500,000 국비 15,000,000 시도비 22,500,000	계 37,500,000 국비 15,000,000 시도비 22,500,000	계 37,500,000 국비 15,000,000 시도비 22,500,000	계 37,500,000 국비 15,000,000 시도비 22,500,000	계 37,500,000 국비 15,000,000 시도비 22,500,000				
		조사료생산용 기계장비구입 지원										
축산농가 경영안정 지원		403-01	계 37,500,000 국비 15,000,000 시도비 22,500,000	계 37,500,000 국비 15,000,000 시도비 22,500,000	계 37,500,000 국비 15,000,000 시도비 22,500,000	계 37,500,000 국비 15,000,000 시도비 22,500,000	계 37,500,000 국비 15,000,000 시도비 22,500,000	계 37,500,000 국비 15,000,000 시도비 22,500,000				
조사료용 기계장비 지원		자치단체자본보조										
농축산유통과-농림해양수산-농업·농촌		농림축산식품부	계 18,000,000 국비 12,000,000 시도비 6,000,000	계 18,000,000 국비 12,000,000 시도비 6,000,000	계 18,000,000 국비 12,000,000 시도비 6,000,000	계 18,000,000 국비 12,000,000 시도비 6,000,000	계 18,000,000 국비 12,000,000 시도비 6,000,000	계 18,000,000 국비 12,000,000 시도비 6,000,000				
		조사료 품질관리 지원										
축산농가 경영안정 지원		308-01	계 18,000,000 국비 12,000,000 시도비 6,000,000	계 18,000,000 국비 12,000,000 시도비 6,000,000	계 18,000,000 국비 12,000,000 시도비 6,000,000	계 18,000,000 국비 12,000,000 시도비 6,000,000	계 18,000,000 국비 12,000,000 시도비 6,000,000	계 18,000,000 국비 12,000,000 시도비 6,000,000				
조사료 품질관리 지원		자치단체경상보조금										
농축산유통과-농림해양수산-농업·농촌		농림축산식품부	계 36,100,000 국비 18,050,000 시도비 18,050,000	계 36,100,000 국비 18,050,000 시도비 18,050,000	계 36,100,000 국비 18,050,000 시도비 18,050,000	계 33,590,400 국비 16,795,200 시도비 16,795,200	계 33,590,400 국비 16,795,200 시도비 16,795,200	계 2,509,600 국비 1,254,800 시도비 1,254,800				
		축산물이력관리 지원(자치단체)										
축산물 안전성 강화		307-02	계 36,100,000 국비 18,050,000 시도비 18,050,000	계 36,100,000 국비 18,050,000 시도비 18,050,000	계 36,100,000 국비 18,050,000 시도비 18,050,000	계 33,590,400 국비 16,795,200 시도비 16,795,200	계 33,590,400 국비 16,795,200 시도비 16,795,200	계 2,509,600 국비 1,254,800 시도비 1,254,800				
축산물이력관리 지원		민간경상사업보조										
농축산유통과-농림해양수산-농업·농촌		농림축산식품부	계 278,467,000 국비 167,080,000 시도비 111,387,000	계 278,467,000 국비 167,080,000 시도비 111,387,000	계 278,467,000 국비 167,080,000 시도비 111,387,000	계 278,467,000 국비 167,080,000 시도비 111,387,000	계 278,467,000 국비 167,080,000 시도비 111,387,000	계 278,467,000 국비 167,080,000 시도비 111,387,000				
		도축검사원 인건비 지원										
축산물 안전성 강화		307-02	계 278,467,000 국비 167,080,000 시도비 111,387,000	계 278,467,000 국비 167,080,000 시도비 111,387,000	계 278,467,000 국비 167,080,000 시도비 111,387,000	계 278,467,000 국비 167,080,000 시도비 111,387,000	계 278,467,000 국비 167,080,000 시도비 111,387,000	계 278,467,000 국비 167,080,000 시도비 111,387,000				
도축검사원 인건비 지원		민간경상사업보조										
농축산유통과-농림해양수산-농업·농촌		농림축산식품부	계 75,031,000 국비 75,031,000 시도비	계 75,031,000 국비 75,031,000 시도비	계 75,031,000 국비 75,031,000 시도비	계 75,031,000 국비 75,031,000 시도비	계 75,031,000 국비 75,031,000 시도비	계 75,031,000 국비 75,031,000 시도비				
		농지이용실태조사 지원										
안정된 농업생산기반 정비		308-01	계 75,031,000 국비 75,031,000 시도비	계 75,031,000 국비 75,031,000 시도비	계 75,031,000 국비 75,031,000 시도비	계 75,031,000 국비 75,031,000 시도비	계 75,031,000 국비 75,031,000 시도비	계 75,031,000 국비 75,031,000 시도비				
농지이용실태 조사원 인건비 지원		자치단체경상보조금										

( 당 해 ) 일반회계

( 단위 : 원 )

조직 - 분야 - 부문		부 처	총사업비(예산액)		보조금수령액㉠		집행액㉡		이월액㉢		집행잔액 ㉡=㉠-㉢-㉣	
단 위	목	사업명										
세 부												
농축산유통과-농림해양수산-농업·농촌		농림축산식품부	계	60,440,000	계	60,440,000	계	60,440,000	계		계	
		쌀직불금 행정경비 지원	국비	60,440,000	국비	60,440,000	국비	60,440,000	국비		국비	
		시도비	시도비		시도비		시도비	시도비		시도비		
농가 소득 보전	201-01	사무관리비	계	3,500,000	계	3,500,000	계	3,500,000	계		계	
쌀직불금 행정경비 지원(직접)	사우관리비		국비	3,500,000	국비	3,500,000	국비	3,500,000	국비		국비	
		시도비	시도비		시도비		시도비	시도비		시도비		
농가 소득 보전	202-01	국내여비	계	3,000,000	계	3,000,000	계	3,000,000	계		계	
쌀직불금 행정경비 지원(직접)	국내여비		국비	3,000,000	국비	3,000,000	국비	3,000,000	국비		국비	
		시도비	시도비		시도비		시도비	시도비		시도비		
농가 소득 보전	206-01	재료비	계	6,440,000	계	6,440,000	계	6,440,000	계		계	
쌀직불금 행정경비 지원(직접)	재료비		국비	6,440,000	국비	6,440,000	국비	6,440,000	국비		국비	
		시도비	시도비		시도비		시도비	시도비		시도비		
농가 소득 보전	308-01	자치단체경상보조금	계	47,500,000	계	47,500,000	계	47,500,000	계		계	
쌀직불금 행정경비 지원(지원)	자치단체경상보조금		국비	47,500,000	국비	47,500,000	국비	47,500,000	국비		국비	
		시도비	시도비		시도비		시도비	시도비		시도비		
농축산유통과-농림해양수산-농업·농촌		농림축산식품부	계	120,000,000	계	120,000,000	계	120,000,000	계		계	
		축산분야 ICT 융복합지원(자치단체)	국비	120,000,000	국비	120,000,000	국비	120,000,000	국비		국비	
		시도비	시도비		시도비		시도비	시도비		시도비		
축산농가 경영안정 지원	403-01	자치단체자본보조	계	120,000,000	계	120,000,000	계	120,000,000	계		계	
축산분야 ICT 융복합 지원	자치단체자본보조		국비	120,000,000	국비	120,000,000	국비	120,000,000	국비		국비	
		시도비	시도비		시도비		시도비	시도비		시도비		
농축산유통과-농림해양수산-농업·농촌		농림축산식품부	계	47,550,000	계	47,550,000	계	47,550,000	계		계	
		CCTV 등 방역인프라	국비	31,700,000	국비	31,700,000	국비	31,700,000	국비		국비	
			시도비	15,850,000	시도비	15,850,000	시도비	15,850,000	시도비		시도비	
가축방역 관리	403-01	자치단체자본보조	계	47,550,000	계	47,550,000	계	47,550,000	계		계	
CCTV 등 방역인프라 설치 지원	자치단체자본보조		국비	31,700,000	국비	31,700,000	국비	31,700,000	국비		국비	
			시도비	15,850,000	시도비	15,850,000	시도비	15,850,000	시도비		시도비	
농축산유통과-농림해양수산-농업·농촌		농림축산식품부	계	5,670,000	계	5,670,000	계	5,670,000	계		계	
		CCTV 등 방역인프라(양봉)	국비	3,780,000	국비	3,780,000	국비	3,780,000	국비		국비	
			시도비	1,890,000	시도비	1,890,000	시도비	1,890,000	시도비		시도비	
축산농가 경영안정 지원	403-01	자치단체자본보조	계	5,670,000	계	5,670,000	계	5,670,000	계		계	
말벌퇴치장비 지원	자치단체자본보조		국비	3,780,000	국비	3,780,000	국비	3,780,000	국비		국비	
			시도비	1,890,000	시도비	1,890,000	시도비	1,890,000	시도비		시도비	

( 당 해 ) 일반회계

( 단위 : 원 )

조직 - 분야 - 부문		부 처	총사업비(예산액)		보조금수령액㉠		집행액㉡		이월액㉢		집행잔액 ㉡=㉠-㉢-㉣	
단 위	목	사업명										
세 부												
농축산유통과-농림해양수산-농업·농촌		농림축산식품부	계	60,000,000	계	60,000,000	계	60,000,000	계		계	
		종균활용 발효식품산업지원	국비	40,000,000	국비	40,000,000	국비	40,000,000	국비		국비	
	시도비		20,000,000	시도비	20,000,000	시도비	20,000,000	시도비		시도비		
지역특화 및 농식품산업 육성	308-01	자치단체경상보조금	계	60,000,000	계	60,000,000	계	60,000,000	계		계	
종균활용 발효식품산업 지원			국비	40,000,000	국비	40,000,000	국비	40,000,000	국비		국비	
			시도비	20,000,000	시도비	20,000,000	시도비	20,000,000	시도비		시도비	
농축산유통과-농림해양수산-농업·농촌		농림축산식품부	계	19,934,000	계	19,933,000	계	19,933,000	계		계	
		아로니아 폐기 지원	국비	13,289,000	국비	13,288,000	국비	13,288,000	국비		국비	
			시도비	6,645,000	시도비	6,645,000	시도비	6,645,000	시도비		시도비	
농작물 경쟁력 기반조성	308-01	자치단체경상보조금	계	19,934,000	계	19,933,000	계	19,933,000	계		계	
아로니아 재고물량 폐기지원사업			국비	13,289,000	국비	13,288,000	국비	13,288,000	국비		국비	
			시도비	6,645,000	시도비	6,645,000	시도비	6,645,000	시도비		시도비	
농축산유통과-농림해양수산-농업·농촌		농림축산식품부	계	9,900,000	계	9,900,000	계	9,900,000	계		계	
		축산물HACCP컨설팅	국비	7,200,000	국비	7,200,000	국비	7,200,000	국비		국비	
	시도비		2,700,000	시도비	2,700,000	시도비	2,700,000	시도비		시도비		
축산농가 경영안정 지원	308-01	자치단체경상보조금	계	9,900,000	계	9,900,000	계	9,900,000	계		계	
축산물HACCP컨설팅 (생산단계)			국비	7,200,000	국비	7,200,000	국비	7,200,000	국비		국비	
			시도비	2,700,000	시도비	2,700,000	시도비	2,700,000	시도비		시도비	
농축산유통과-농림해양수산-농업·농촌		농림축산식품부	계	12,750,000	계	12,750,000	계	12,750,000	계		계	
		가축분뇨 퇴액비화 지원	국비	8,500,000	국비	8,500,000	국비	8,500,000	국비		국비	
			시도비	4,250,000	시도비	4,250,000	시도비	4,250,000	시도비		시도비	
축산농가 경영안정 지원	403-01	자치단체자본보조	계	12,750,000	계	12,750,000	계	12,750,000	계		계	
가축분뇨 퇴액비화 지원			국비	8,500,000	국비	8,500,000	국비	8,500,000	국비		국비	
			시도비	4,250,000	시도비	4,250,000	시도비	4,250,000	시도비		시도비	
농축산유통과-농림해양수산-농업·농촌		농림축산식품부	계	13,875,000	계	13,875,000	계	13,875,000	계		계	
		가축분뇨 정화개보수 지원	국비	9,250,000	국비	9,250,000	국비	9,250,000	국비		국비	
			시도비	4,625,000	시도비	4,625,000	시도비	4,625,000	시도비		시도비	
축산농가 경영안정 지원	403-01	자치단체자본보조	계	13,875,000	계	13,875,000	계	13,875,000	계		계	
가축분뇨 정화개보수 지원			국비	9,250,000	국비	9,250,000	국비	9,250,000	국비		국비	
			시도비	4,625,000	시도비	4,625,000	시도비	4,625,000	시도비		시도비	
농축산유통과-농림해양수산-농업·농촌		농림축산식품부	계	1,350,000,000	계	1,350,000,000	계	1,350,000,000	계		계	
		농기계임대사업소	국비	600,000,000	국비	600,000,000	국비	600,000,000	국비		국비	
	시도비		750,000,000	시도비	750,000,000	시도비	750,000,000	시도비		시도비		

( 당 해 ) 일반회계

( 단위 : 원 )

조직 - 분야 - 부문		부 처	총사업비(예산액)		보조금수령액㉠		집행액㉡		이월액㉢		집행잔액 ㉡=㉠-㉢-㉣	
단 위	목	사업명										
세 부												
농작물 경쟁력 기반조성	403-01	자치단체자본보조	계	1,350,000,000	계	1,350,000,000	계	1,350,000,000	계		계	
			국비	600,000,000	국비	600,000,000	국비	600,000,000	국비		국비	
농기계 임대사업소 설치 지원			시도비	750,000,000	시도비	750,000,000	시도비	750,000,000	시도비		시도비	
농축산유통과-농림해양수산-농업·농촌		농림축산식품부	계	52,500,000	계	52,500,000	계	52,500,000	계		계	
			국비	35,000,000	국비	35,000,000	국비	35,000,000	국비		국비	
		여성친화형농기계 구입지원	시도비	17,500,000	시도비	17,500,000	시도비	17,500,000	시도비		시도비	
농작물 경쟁력 기반조성	403-01	자치단체자본보조	계	52,500,000	계	52,500,000	계	52,500,000	계		계	
			국비	35,000,000	국비	35,000,000	국비	35,000,000	국비		국비	
여성친화형농기계 구입 지원			시도비	17,500,000	시도비	17,500,000	시도비	17,500,000	시도비		시도비	
농축산유통과-농림해양수산-농업·농촌		농림축산식품부	계	225,000,000	계	225,000,000	계	225,000,000	계		계	
			국비	150,000,000	국비	150,000,000	국비	150,000,000	국비		국비	
		노후농기계대체	시도비	75,000,000	시도비	75,000,000	시도비	75,000,000	시도비		시도비	
농작물 경쟁력 기반조성	403-01	자치단체자본보조	계	225,000,000	계	225,000,000	계	225,000,000	계		계	
			국비	150,000,000	국비	150,000,000	국비	150,000,000	국비		국비	
노후농기계 대체 지원			시도비	75,000,000	시도비	75,000,000	시도비	75,000,000	시도비		시도비	
농축산유통과-농림해양수산-농업·농촌		농림축산식품부	계	11,734,000,000	계	11,734,000,000	계	11,734,000,000	계		계	
			국비	11,734,000,000	국비	11,734,000,000	국비	11,734,000,000	국비		국비	
		쌀소득보전고정직접지불금	시도비		시도비		시도비		시도비		시도비	
농가 소득 보전	308-01	자치단체경상보조금	계	11,734,000,000	계	11,734,000,000	계	11,734,000,000	계		계	
			국비	11,734,000,000	국비	11,734,000,000	국비	11,734,000,000	국비		국비	
쌀소득보전고정직접지불금			시도비		시도비		시도비		시도비		시도비	
농축산유통과-농림해양수산-농업·농촌		농림축산식품부	계	1,234,125,000	계	1,234,125,000	계	1,234,125,000	계		계	
			국비	1,097,000,000	국비	1,097,000,000	국비	1,097,000,000	국비		국비	
		조건불리직불금	시도비	137,125,000	시도비	137,125,000	시도비	137,125,000	시도비		시도비	
농가 소득 보전	308-01	자치단체경상보조금	계	1,234,125,000	계	1,234,125,000	계	1,234,125,000	계		계	
			국비	1,097,000,000	국비	1,097,000,000	국비	1,097,000,000	국비		국비	
조건불리직불금			시도비	137,125,000	시도비	137,125,000	시도비	137,125,000	시도비		시도비	
농축산유통과-농림해양수산-농업·농촌		농림축산식품부	계	6,410,000	계	6,348,000	계	6,348,000	계		계	
			국비	4,273,000	국비	4,232,000	국비	4,232,000	국비		국비	
		경관보전직불(지자체)	시도비	2,137,000	시도비	2,116,000	시도비	2,116,000	시도비		시도비	
농가 소득 보전	308-01	자치단체경상보조금	계	6,410,000	계	6,348,000	계	6,348,000	계		계	
			국비	4,273,000	국비	4,232,000	국비	4,232,000	국비		국비	
경관보전직불			시도비	2,137,000	시도비	2,116,000	시도비	2,116,000	시도비		시도비	



( 당 해 ) 일반회계

(단위:원)

조직 - 분야 - 부문		부 처	총사업비(예산액)	보조금수령액㉠	집행액㉡	이월액㉢	집행잔액 ㉡=㉠-㉡-㉢
단 위	목	사업명					
세 부							
농축산유통과-농림해양수산-농업·농촌		농림축산식품부	계 75,461,000 국비 75,461,000 시도비	계 75,461,000 국비 75,461,000 시도비	계 75,461,000 국비 75,461,000 시도비	계 국비 시도비	계 국비 시도비
		친환경농업직불					
농가 소득 보전	308-01		계 75,461,000 국비 75,461,000 시도비	계 75,461,000 국비 75,461,000 시도비	계 75,461,000 국비 75,461,000 시도비	계 국비 시도비	계 국비 시도비
친환경농업직불	자치단체경상보조금						
농축산유통과-농림해양수산-농업·농촌		농림축산식품부	계 271,000,000 국비 271,000,000 시도비	계 271,000,000 국비 271,000,000 시도비	계 271,000,000 국비 271,000,000 시도비	계 국비 시도비	계 국비 시도비
		발농업직불금					
농가 소득 보전	308-01		계 271,000,000 국비 271,000,000 시도비	계 271,000,000 국비 271,000,000 시도비	계 271,000,000 국비 271,000,000 시도비	계 국비 시도비	계 국비 시도비
발농업직불금	자치단체경상보조금						
농축산유통과-농림해양수산-농업·농촌		농림축산식품부	계 7,776,000 국비 4,320,000 시도비 3,456,000	계 7,776,000 국비 4,320,000 시도비 3,456,000	계 6,480,000 국비 3,600,000 시도비 2,880,000	계 국비 시도비	계 1,296,000 국비 720,000 시도비 576,000
		후계농교육 지원					
전문농업인 육성 및 복지 지원	307-02		계 7,776,000 국비 4,320,000 시도비 3,456,000	계 7,776,000 국비 4,320,000 시도비 3,456,000	계 6,480,000 국비 3,600,000 시도비 2,880,000	계 국비 시도비	계 1,296,000 국비 720,000 시도비 576,000
후계농교육 지원	민간경상사업보조						
농축산유통과-농림해양수산-농업·농촌		농림축산식품부	계 48,000,000 국비 36,000,000 시도비 12,000,000	계 48,000,000 국비 36,000,000 시도비 12,000,000	계 48,000,000 국비 36,000,000 시도비 12,000,000	계 국비 시도비	계 국비 시도비
		농업경영컨설팅(컨설팅지원)					
전문농업인 육성 및 복지 지원	308-01		계 48,000,000 국비 36,000,000 시도비 12,000,000	계 48,000,000 국비 36,000,000 시도비 12,000,000	계 48,000,000 국비 36,000,000 시도비 12,000,000	계 국비 시도비	계 국비 시도비
농업농촌 교육훈련지원	자치단체경상보조금						
농축산유통과-농림해양수산-농업·농촌		농림축산식품부	계 1,440,000 국비 1,108,000 시도비 332,000	계 1,440,000 국비 1,108,000 시도비 332,000	계 1,440,000 국비 1,108,000 시도비 332,000	계 국비 시도비	계 국비 시도비
		체험마을리더 교육 지원					
농어촌 지역개발	308-01		계 1,440,000 국비 1,108,000 시도비 332,000	계 1,440,000 국비 1,108,000 시도비 332,000	계 1,440,000 국비 1,108,000 시도비 332,000	계 국비 시도비	계 국비 시도비
체험마을 리더 교육 지원	자치단체경상보조금						
농축산유통과-농림해양수산-농업·농촌		농림축산식품부	계 1,345,634,000 국비 1,345,634,000 시도비	계 1,345,634,000 국비 1,345,634,000 시도비	계 1,345,634,000 국비 1,345,634,000 시도비	계 국비 시도비	계 국비 시도비
		정부양곡관리비					

( 당 해 ) 일반회계

( 단위 : 원 )

조직 - 분야 - 부문		부 처	총사업비(예산액)	보조금수령액㉠	집행액㉡	이월액㉢	집행잔액 ㉡=㉠-㉢-㉣
단 위	목	사업명					
세 부							
양곡관리 및 운영	201-01		계 7,500,000 국비 7,500,000 시도비	계 7,500,000 국비 7,500,000 시도비	계 7,500,000 국비 7,500,000 시도비	계 국비 시도비	계 국비 시도비
정부양곡관리비 지원(직접)	사무관리비						
양곡관리 및 운영	201-02		계 3,500,000 국비 3,500,000 시도비	계 3,500,000 국비 3,500,000 시도비	계 3,500,000 국비 3,500,000 시도비	계 국비 시도비	계 국비 시도비
정부양곡관리비 지원(직접)	공공운영비						
양곡관리 및 운영	202-01		계 2,000,000 국비 2,000,000 시도비	계 2,000,000 국비 2,000,000 시도비	계 2,000,000 국비 2,000,000 시도비	계 국비 시도비	계 국비 시도비
정부양곡관리비 지원(직접)	국내여비						
양곡관리 및 운영	308-01		계 1,332,634,000 국비 1,332,634,000 시도비	계 1,332,634,000 국비 1,332,634,000 시도비	계 1,332,634,000 국비 1,332,634,000 시도비	계 국비 시도비	계 국비 시도비
정부양곡관리비 지원(지원)	자치단체경상보조금						
농축산유통과-농림해양수산-농업·농촌		농림축산식품부	계 3,589,412,000 국비 1,574,000,000 시도비 2,015,412,000	계 3,589,412,000 국비 1,574,000,000 시도비 2,015,412,000	계 3,589,412,000 국비 1,574,000,000 시도비 2,015,412,000	계 국비 시도비	계 국비 시도비
		유기질비료 지원					
친환경농업육성	308-01		계 3,589,412,000 국비 1,574,000,000 시도비 2,015,412,000	계 3,589,412,000 국비 1,574,000,000 시도비 2,015,412,000	계 3,589,412,000 국비 1,574,000,000 시도비 2,015,412,000	계 국비 시도비	계 국비 시도비
유기질비료 지원	자치단체경상보조금						
농축산유통과-농림해양수산-농업·농촌		농림축산식품부	계 601,320,000 국비 461,560,000 시도비 139,760,000	계 601,320,000 국비 461,560,000 시도비 139,760,000	계 601,320,000 국비 461,560,000 시도비 139,760,000	계 국비 시도비	계 국비 시도비
		토양개량제 지원					
친환경농업육성	308-01		계 601,320,000 국비 461,560,000 시도비 139,760,000	계 601,320,000 국비 461,560,000 시도비 139,760,000	계 601,320,000 국비 461,560,000 시도비 139,760,000	계 국비 시도비	계 국비 시도비
토양개량제 지원	자치단체경상보조금						
농축산유통과-농림해양수산-농업·농촌		농림축산식품부	계 60,260,000 국비 30,130,000 시도비 30,130,000	계 60,260,000 국비 30,130,000 시도비 30,130,000	계 60,260,000 국비 30,130,000 시도비 30,130,000	계 국비 시도비	계 국비 시도비
		유기농업자재 지원					
친환경농업육성	308-01		계 60,260,000 국비 30,130,000 시도비 30,130,000	계 60,260,000 국비 30,130,000 시도비 30,130,000	계 60,260,000 국비 30,130,000 시도비 30,130,000	계 국비 시도비	계 국비 시도비
유기농업자재 지원	자치단체경상보조금						
농축산유통과-농림해양수산-농업·농촌		농림축산식품부	계 36,000,000 국비 27,000,000 시도비 9,000,000	계 36,000,000 국비 27,000,000 시도비 9,000,000	계 36,000,000 국비 27,000,000 시도비 9,000,000	계 국비 시도비	계 국비 시도비
		GAP위생시설 보완 지원					

( 당 해 ) 일반회계

(단위:원)

조직 - 분야 - 부문		부 처	총사업비(예산액)		보조금수령액㉠		집행액㉡		이월액㉢		집행잔액 ㉡=㉠-㉡-㉢	
단 위	목	사업명										
세 부												
친환경농업육성	403-01	자치단체자본보조	계	36,000,000	계	36,000,000	계	36,000,000	계		계	
			국비	27,000,000	국비	27,000,000	국비	27,000,000	국비		국비	
GAP 시설보완			시도비	9,000,000	시도비	9,000,000	시도비	9,000,000	시도비		시도비	
농축산유통과-농림해양수산-농업·농촌		농림축산식품부	계	67,500,000	계	67,500,000	계	67,500,000	계		계	
			국비	45,000,000	국비	45,000,000	국비	45,000,000	국비		국비	
		GAP 안전성 분석 지원	시도비	22,500,000	시도비	22,500,000	시도비	22,500,000	시도비		시도비	
친환경농업육성	308-01	자치단체경상보조금	계	67,500,000	계	67,500,000	계	67,500,000	계		계	
			국비	45,000,000	국비	45,000,000	국비	45,000,000	국비		국비	
GAP 안전성 분석지원			시도비	22,500,000	시도비	22,500,000	시도비	22,500,000	시도비		시도비	
농축산유통과-농림해양수산-농업·농촌		농림축산식품부	계	82,631,000	계	82,631,000	계	82,631,000	계		계	
			국비	47,217,000	국비	47,217,000	국비	47,217,000	국비		국비	
		농업분야 에너지절감시설 지원	시도비	35,414,000	시도비	35,414,000	시도비	35,414,000	시도비		시도비	
농작물 경쟁력 기반조성	403-01	자치단체자본보조	계	82,631,000	계	82,631,000	계	82,631,000	계		계	
			국비	47,217,000	국비	47,217,000	국비	47,217,000	국비		국비	
농업분야 에너지절감시설 지원			시도비	35,414,000	시도비	35,414,000	시도비	35,414,000	시도비		시도비	
농축산유통과-농림해양수산-농업·농촌		농림축산식품부	계	1,351,436,000	계	1,351,436,000	계	1,343,958,300	계		계	7,477,700
			국비	870,117,000	국비	870,117,000	국비	866,378,050	국비		국비	3,738,950
		가축질병 예방 및 검진 약품 구입 등 지원(경상)	시도비	481,319,000	시도비	481,319,000	시도비	477,580,250	시도비		시도비	3,738,750
가축방역 관리	201-02	공공운영비	계	59,400,000	계	59,400,000	계	51,923,720	계		계	7,476,280
			국비	29,700,000	국비	29,700,000	국비	25,961,860	국비		국비	3,738,140
구제역 및 AI 예방약품 구입 지원(직접)			시도비	29,700,000	시도비	29,700,000	시도비	25,961,860	시도비		시도비	3,738,140
가축방역 관리	206-01	재료비	계	121,421,000	계	121,421,000	계	121,419,580	계		계	1,420
			국비	68,715,000	국비	68,715,000	국비	68,714,190	국비		국비	810
구제역 및 AI 예방약품 구입 지원(직접)			시도비	52,706,000	시도비	52,706,000	시도비	52,705,390	시도비		시도비	610
가축방역 관리	308-01	자치단체경상보조금	계	1,170,615,000	계	1,170,615,000	계	1,170,615,000	계		계	
			국비	771,702,000	국비	771,702,000	국비	771,702,000	국비		국비	
구제역 및 AI 예방약품 구입 지원(지원)			시도비	398,913,000	시도비	398,913,000	시도비	398,913,000	시도비		시도비	
농축산유통과-농림해양수산-농업·농촌		농림축산식품부	계	49,000,000	계	49,000,000	계	49,000,000	계		계	
			국비	35,000,000	국비	35,000,000	국비	35,000,000	국비		국비	
		방역차량 및 질병 검사장비 등 지원(자본)	시도비	14,000,000	시도비	14,000,000	시도비	14,000,000	시도비		시도비	
가축방역 관리	403-01	자치단체자본보조	계	49,000,000	계	49,000,000	계	49,000,000	계		계	
			국비	35,000,000	국비	35,000,000	국비	35,000,000	국비		국비	
방역차량 및 질병 검사장비 등 지원			시도비	14,000,000	시도비	14,000,000	시도비	14,000,000	시도비		시도비	

( 당 해 ) 일반회계

( 단위 : 원 )

조직 - 분야 - 부문		부 처	총사업비(예산액)		보조금수령액㉠		집행액㉡		이월액㉢		집행잔액 ㉡=㉠-㉢-㉣	
단 위	목	사업명										
세 부												
농축산유통과-농림해양수산-농업·농촌		농림축산식품부	계	13,781,900,000	계	13,781,900,000	계	13,781,900,000	계		계	
		살처분보상금	국비	12,250,577,000	국비	12,250,577,000	국비	12,250,577,000	국비		국비	
			시도비	1,531,323,000	시도비	1,531,323,000	시도비	1,531,323,000	시도비		시도비	
가축방역 관리	308-01		계	13,781,900,000	계	13,781,900,000	계	13,781,900,000	계		계	
살처분보상금	자치단체경상보조금		국비	12,250,577,000	국비	12,250,577,000	국비	12,250,577,000	국비		국비	
			시도비	1,531,323,000	시도비	1,531,323,000	시도비	1,531,323,000	시도비		시도비	
농축산유통과-농림해양수산-농업·농촌		농림축산식품부	계	93,979,000	계	93,979,000	계	93,979,000	계		계	
		유기·유실동물 관리수준 개선 지원	국비	36,526,000	국비	36,526,000	국비	36,526,000	국비		국비	
			시도비	57,453,000	시도비	57,453,000	시도비	57,453,000	시도비		시도비	
동물보호 관리	308-01		계	93,979,000	계	93,979,000	계	93,979,000	계		계	
유실 유기동물 관리수준 개선 지원	자치단체경상보조금		국비	36,526,000	국비	36,526,000	국비	36,526,000	국비		국비	
			시도비	57,453,000	시도비	57,453,000	시도비	57,453,000	시도비		시도비	
농축산유통과-농림해양수산-농업·농촌		농림축산식품부	계	123,750,000	계	123,750,000	계	123,750,000	계		계	
		길고양이 중성화 수술비 지원	국비	49,500,000	국비	49,500,000	국비	49,500,000	국비		국비	
			시도비	74,250,000	시도비	74,250,000	시도비	74,250,000	시도비		시도비	
동물보호 관리	308-01		계	123,750,000	계	123,750,000	계	123,750,000	계		계	
길고양이 중성화수술 지원	자치단체경상보조금		국비	49,500,000	국비	49,500,000	국비	49,500,000	국비		국비	
			시도비	74,250,000	시도비	74,250,000	시도비	74,250,000	시도비		시도비	
농축산유통과-농림해양수산-농업·농촌		농림축산식품부	계	492,000,000	계	492,000,000	계	492,000,000	계		계	
		한발대비용수개발	국비	492,000,000	국비	492,000,000	국비	492,000,000	국비		국비	
			시도비		시도비		시도비	시도비		시도비		
농업재해 예방	403-01		계	492,000,000	계	492,000,000	계	492,000,000	계		계	
한발대비 용수개발사업	자치단체자본보조		국비	492,000,000	국비	492,000,000	국비	492,000,000	국비		국비	
			시도비		시도비		시도비	시도비		시도비		
농축산유통과-농림해양수산-농업·농촌		농림축산식품부	계	2,967,000,000	계	2,967,000,000	계	2,967,000,000	계		계	
		국가지방관리방조제개보수	국비	2,482,000,000	국비	2,482,000,000	국비	2,482,000,000	국비		국비	
			시도비	485,000,000	시도비	485,000,000	시도비	485,000,000	시도비		시도비	
농업재해 예방	402-02		계	1,512,000,000	계	1,512,000,000	계	1,512,000,000	계		계	
국가지방관리방조제개보수(직접)	민간자본사업보조(이전재원)		국비	1,512,000,000	국비	1,512,000,000	국비	1,512,000,000	국비		국비	
			시도비		시도비		시도비	시도비		시도비		
농업재해 예방	403-01		계	1,455,000,000	계	1,455,000,000	계	1,455,000,000	계		계	
국가지방관리방조제개보수(지원)	자치단체자본보조		국비	970,000,000	국비	970,000,000	국비	970,000,000	국비		국비	
			시도비	485,000,000	시도비	485,000,000	시도비	485,000,000	시도비		시도비	

( 당 해 ) 일반회계

( 단위 : 원 )

조직 - 분야 - 부문		부 처	총사업비(예산액)		보조금수령액㉠		집행액㉡		이월액㉢		집행잔액 ㉡=㉠-㉢-㉣	
단 위	목	사업명										
세 부												
농축산유통과-농림해양수산-농업·농촌		농림축산식품부	계	98,000,000	계	98,000,000	계	98,000,000	계		계	
			국비	56,000,000	국비	56,000,000	국비	56,000,000	국비		국비	
		농기계등화장치 부착지원	시도비	42,000,000	시도비	42,000,000	시도비	42,000,000	시도비		시도비	
농작물 경쟁력 기반조성	403-01		계	98,000,000	계	98,000,000	계	98,000,000	계		계	
			국비	56,000,000	국비	56,000,000	국비	56,000,000	국비		국비	
농기계등화장치 부착 지원	자치단체자본보조		시도비	42,000,000	시도비	42,000,000	시도비	42,000,000	시도비		시도비	
농축산유통과-농림해양수산-농업·농촌		농림축산식품부	계	44,000,000	계	44,000,000	계	44,000,000	계		계	
			국비	44,000,000	국비	44,000,000	국비	44,000,000	국비		국비	
		농촌 공동아이돌봄센터 운영 지원	시도비		시도비		시도비		시도비		시도비	
전문농업인 육성 및 복지 지원	308-01		계	44,000,000	계	44,000,000	계	44,000,000	계		계	
			국비	44,000,000	국비	44,000,000	국비	44,000,000	국비		국비	
농촌 공동아이돌봄센터 운영 지원	자치단체경상보조금		시도비		시도비		시도비		시도비		시도비	
농축산유통과-농림해양수산-농업·농촌		농림축산식품부	계	270,000,000	계	270,000,000	계	270,000,000	계		계	
			국비	180,000,000	국비	180,000,000	국비	180,000,000	국비		국비	
		농산물 직매장 운영지원	시도비	90,000,000	시도비	90,000,000	시도비	90,000,000	시도비		시도비	
농작물 경쟁력 기반조성	403-01		계	270,000,000	계	270,000,000	계	270,000,000	계		계	
			국비	180,000,000	국비	180,000,000	국비	180,000,000	국비		국비	
농산물직거래활성화지원사업	자치단체자본보조		시도비	90,000,000	시도비	90,000,000	시도비	90,000,000	시도비		시도비	
농축산유통과-농림해양수산-농업·농촌		농림축산식품부	계	107,810,000	계	107,810,000	계	107,810,000	계		계	
			국비	61,605,000	국비	61,605,000	국비	61,605,000	국비		국비	
		시설원예현대화 지원	시도비	46,205,000	시도비	46,205,000	시도비	46,205,000	시도비		시도비	
농작물 경쟁력 기반조성	403-01		계	107,810,000	계	107,810,000	계	107,810,000	계		계	
			국비	61,605,000	국비	61,605,000	국비	61,605,000	국비		국비	
시설원예현대화 지원	자치단체자본보조		시도비	46,205,000	시도비	46,205,000	시도비	46,205,000	시도비		시도비	
농축산유통과-농림해양수산-농업·농촌		농림축산식품부	계	31,675,000	계	31,675,000	계	31,675,000	계		계	
			국비	18,100,000	국비	18,100,000	국비	18,100,000	국비		국비	
		특용작물시설현대화지원(인삼)	시도비	13,575,000	시도비	13,575,000	시도비	13,575,000	시도비		시도비	
농작물 경쟁력 기반조성	403-01		계	31,675,000	계	31,675,000	계	31,675,000	계		계	
			국비	18,100,000	국비	18,100,000	국비	18,100,000	국비		국비	
특용작물시설현대화 지원(인삼)	자치단체자본보조		시도비	13,575,000	시도비	13,575,000	시도비	13,575,000	시도비		시도비	
농축산유통과-농림해양수산-농업·농촌		농림축산식품부	계	347,693,000	계	347,693,000	계	347,693,000	계		계	
			국비	286,335,000	국비	286,335,000	국비	286,335,000	국비		국비	
		가축전염병 발생농가 생계및 소득안정	시도비	61,358,000	시도비	61,358,000	시도비	61,358,000	시도비		시도비	

## ( 당 해 ) 일반회계

(단위:원)

조직 - 분야 - 부문		부 처	총사업비(예산액)		보조금수령액㉠		집행액㉡		이월액㉢		집행잔액 ㉡=㉠-㉢-㉣	
단 위 세 부	목	사업명										
가축방역 관리	308-01		계	347,693,000	계	347,693,000	계	347,693,000	계		계	
			국비	286,335,000	국비	286,335,000	국비	286,335,000	국비		국비	
생계 및 소득안정 지원	자치단체경상보조금		시도비	61,358,000	시도비	61,358,000	시도비	61,358,000	시도비		시도비	
농축산유통과-농림해양수산-농업·농촌		농림축산식품부	계	1,783,700,000	계	1,783,700,000	계	1,783,700,000	계		계	
			국비	1,070,220,000	국비	1,070,220,000	국비	1,070,220,000	국비		국비	
		학교우유급식 지원	시도비	713,480,000	시도비	713,480,000	시도비	713,480,000	시도비		시도비	
축산농가 경영안정 지원	307-02		계	1,783,700,000	계	1,783,700,000	계	1,783,700,000	계		계	
			국비	1,070,220,000	국비	1,070,220,000	국비	1,070,220,000	국비		국비	
학교우유 급식 지원	민간경상사업보조		시도비	713,480,000	시도비	713,480,000	시도비	713,480,000	시도비		시도비	
농축산유통과-농림해양수산-농업·농촌		농림축산식품부	계	2,241,000,000	계	2,241,000,000	계	2,241,000,000	계		계	
			국비	2,241,000,000	국비	2,241,000,000	국비	2,241,000,000	국비		국비	
		배수개선(지자체)	시도비		시도비		시도비		시도비		시도비	
농업재해 예방	402-02		계	2,241,000,000	계	2,241,000,000	계	2,241,000,000	계		계	
			국비	2,241,000,000	국비	2,241,000,000	국비	2,241,000,000	국비		국비	
배수개선	민간자본사업보조 (이전재원)		시도비		시도비		시도비		시도비		시도비	
농축산유통과-농림해양수산-농업·농촌		농림축산식품부	계	158,100,000	계	158,100,000	계	158,100,000	계		계	
			국비	94,860,000	국비	94,860,000	국비	94,860,000	국비		국비	
		가축위생방역지원본부 방역직 인건비 지원	시도비	63,240,000	시도비	63,240,000	시도비	63,240,000	시도비		시도비	
가축방역 관리	307-02		계	158,100,000	계	158,100,000	계	158,100,000	계		계	
			국비	94,860,000	국비	94,860,000	국비	94,860,000	국비		국비	
가축위생방역지원본부 방역직 인건비 지원	민간경상사업보조		시도비	63,240,000	시도비	63,240,000	시도비	63,240,000	시도비		시도비	
농축산유통과-농림해양수산-농업·농촌		농림축산식품부	계	302,568,000	계	302,568,000	계	302,568,000	계		계	
			국비	151,284,000	국비	151,284,000	국비	151,284,000	국비		국비	
		공동방제단 운영	시도비	151,284,000	시도비	151,284,000	시도비	151,284,000	시도비		시도비	
가축방역 관리	307-02		계	302,568,000	계	302,568,000	계	302,568,000	계		계	
			국비	151,284,000	국비	151,284,000	국비	151,284,000	국비		국비	
공동방제단 운영	민간경상사업보조		시도비	151,284,000	시도비	151,284,000	시도비	151,284,000	시도비		시도비	
농축산유통과-농림해양수산-농업·농촌		농림축산식품부	계	477,000,000	계	477,000,000	계	477,000,000	계		계	
			국비	136,500,000	국비	136,500,000	국비	136,500,000	국비		국비	
		지역단위 농촌융복합산업 활성화 지원	시도비	340,500,000	시도비	340,500,000	시도비	340,500,000	시도비		시도비	
지역특화 및 농식품산업 육성	308-10		계	477,000,000	계	477,000,000	계	477,000,000	계		계	
			국비	136,500,000	국비	136,500,000	국비	136,500,000	국비		국비	
6차산업 활성화 지원사업	공기관등에대한경상적위탁사업비		시도비	340,500,000	시도비	340,500,000	시도비	340,500,000	시도비		시도비	

( 당 해 ) 일반회계

(단위:원)

조직 - 분야 - 부문		부 처	총사업비(예산액)		보조금수령액㉠		집행액㉡		이월액㉢		집행잔액 ㉡=㉠-㉢-㉣	
단 위	목	사업명										
세 부												
농축산유통과-농림해양수산-농업·농촌		농림축산식품부	계	887,850,000	계	887,850,000	계	887,850,000	계		계	
		논 타작물 재배 소득보전	국비	789,200,000	국비	789,200,000	국비	789,200,000	국비		국비	
	시도비		98,650,000	시도비	98,650,000	시도비	98,650,000	시도비		시도비		
농가 소득 보전	308-01		계	887,850,000	계	887,850,000	계	887,850,000	계		계	
논타작물재배 지원	자치단체경상보조금		국비	789,200,000	국비	789,200,000	국비	789,200,000	국비		국비	
			시도비	98,650,000	시도비	98,650,000	시도비	98,650,000	시도비		시도비	
농축산유통과-농림해양수산-농업·농촌		농림축산식품부	계	210,460,000	계	210,460,000	계	204,324,280	계		계	6,135,720
		청년 농업인 직불	국비	169,000,000	국비	169,000,000	국비	165,932,140	국비		국비	3,067,860
	시도비		41,460,000	시도비	41,460,000	시도비	38,392,140	시도비		시도비	3,067,860	
전문농업인 육성 및 복지 지원	201-01		계	3,840,000	계	3,840,000	계	2,271,300	계		계	1,568,700
청년농업인 영농정착 지원(직접)	사무관리비		국비	1,920,000	국비	1,920,000	국비	1,135,650	국비		국비	784,350
			시도비	1,920,000	시도비	1,920,000	시도비	1,135,650	시도비		시도비	784,350
전문농업인 육성 및 복지 지원	201-03		계	2,000,000	계	2,000,000	계	1,530,500	계		계	469,500
청년농업인 영농정착 지원(직접)	행사운영비		국비	1,000,000	국비	1,000,000	국비	765,250	국비		국비	234,750
			시도비	1,000,000	시도비	1,000,000	시도비	765,250	시도비		시도비	234,750
전문농업인 육성 및 복지 지원	301-09		계	3,000,000	계	3,000,000	계	1,902,480	계		계	1,097,520
청년농업인 영농정착 지원(직접)	행사실비보상금		국비	1,500,000	국비	1,500,000	국비	951,240	국비		국비	548,760
			시도비	1,500,000	시도비	1,500,000	시도비	951,240	시도비		시도비	548,760
전문농업인 육성 및 복지 지원	308-10		계	3,000,000	계	3,000,000	계		계		계	3,000,000
청년농업인 영농정착 지원(직접)	공기관등에대한경상적위탁사업비		국비	1,500,000	국비	1,500,000	국비		국비		국비	1,500,000
			시도비	1,500,000	시도비	1,500,000	시도비		시도비		시도비	1,500,000
전문농업인 육성 및 복지 지원	308-01		계	198,620,000	계	198,620,000	계	198,620,000	계		계	
청년농업인 영농정착 지원(지원)	자치단체경상보조금		국비	163,080,000	국비	163,080,000	국비	163,080,000	국비		국비	
			시도비	35,540,000	시도비	35,540,000	시도비	35,540,000	시도비		시도비	
농축산유통과-농림해양수산-농업·농촌		농림축산식품부	계	565,500,000	계	565,500,000	계	565,500,000	계		계	
		과일간식	국비	377,000,000	국비	377,000,000	국비	377,000,000	국비		국비	
	시도비		188,500,000	시도비	188,500,000	시도비	188,500,000	시도비		시도비		
지역특화 및 농식품산업 육성	308-01		계	565,500,000	계	565,500,000	계	565,500,000	계		계	
초등돌봄교실 과일간식 지원	자치단체경상보조금		국비	377,000,000	국비	377,000,000	국비	377,000,000	국비		국비	
			시도비	188,500,000	시도비	188,500,000	시도비	188,500,000	시도비		시도비	
농축산유통과-농림해양수산-농업·농촌		농림축산식품부	계	93,000,000	계	93,000,000	계	93,000,000	계		계	
		도시농업공간조성	국비	93,000,000	국비	93,000,000	국비	93,000,000	국비		국비	
	시도비			시도비		시도비		시도비		시도비		

( 당 해 ) 일반회계

( 단위 : 원 )

조직 - 분야 - 부문		부 처	총사업비(예산액)		보조금수령액㉠		집행액㉡		이월액㉢		집행잔액 ㉡=㉠-㉢-㉣	
단 위 세 부	목	사업명										
전문농업인 육성 및 복지 지원	308-01	자치단체경상보조금	계	93,000,000	계	93,000,000	계	93,000,000	계		계	
			국비	93,000,000	국비	93,000,000	국비	93,000,000	국비		국비	
도시농업공간조성			시도비		시도비		시도비	시도비		시도비		시도비
농축산유통과-농림해양수산-농업·농촌			계	40,000,000	계	40,000,000	계	40,000,000	계		계	
			국비	20,000,000	국비	20,000,000	국비	20,000,000	국비		국비	
			시도비	20,000,000	시도비	20,000,000	시도비	20,000,000	시도비		시도비	시도비
지역특화 및 농식품산업 육성			계	40,000,000	계	40,000,000	계	40,000,000	계		계	
			국비	20,000,000	국비	20,000,000	국비	20,000,000	국비		국비	
농식품 소비자단체 교육홍보 지원		민간경상사업보조	시도비	20,000,000	시도비	20,000,000	시도비	20,000,000	시도비		시도비	시도비
농축산유통과-농림해양수산-농업·농촌			계	302,500,000	계	302,500,000	계	302,500,000	계		계	
			국비	160,000,000	국비	160,000,000	국비	160,000,000	국비		국비	
			시도비	142,500,000	시도비	142,500,000	시도비	142,500,000	시도비		시도비	시도비
지역특화 및 농식품산업 육성			계	250,000,000	계	250,000,000	계	250,000,000	계		계	
			국비	125,000,000	국비	125,000,000	국비	125,000,000	국비		국비	
바른 식생활 교육 지원(직접)		민간경상사업보조	시도비	125,000,000	시도비	125,000,000	시도비	125,000,000	시도비		시도비	시도비
지역특화 및 농식품산업 육성			계	52,500,000	계	52,500,000	계	52,500,000	계		계	
			국비	35,000,000	국비	35,000,000	국비	35,000,000	국비		국비	
바른 식생활 교육 지원(지원)		자치단체경상보조금	시도비	17,500,000	시도비	17,500,000	시도비	17,500,000	시도비		시도비	시도비
농축산유통과-농림해양수산-농업·농촌			계	1,923,000,000	계	1,923,000,000	계	1,923,000,000	계		계	
			국비	1,282,000,000	국비	1,282,000,000	국비	1,282,000,000	국비		국비	
			시도비	641,000,000	시도비	641,000,000	시도비	641,000,000	시도비		시도비	시도비
가축방역 관리			계	1,923,000,000	계	1,923,000,000	계	1,923,000,000	계		계	
			국비	1,282,000,000	국비	1,282,000,000	국비	1,282,000,000	국비		국비	
통제초소운영 및 소독비용지원		자치단체경상보조금	시도비	641,000,000	시도비	641,000,000	시도비	641,000,000	시도비		시도비	시도비
농축산유통과-농림해양수산-농업·농촌			계	51,000,000	계	51,000,000	계	51,000,000	계		계	
			국비	42,000,000	국비	42,000,000	국비	42,000,000	국비		국비	
			시도비	9,000,000	시도비	9,000,000	시도비	9,000,000	시도비		시도비	시도비
전문농업인 육성 및 복지 지원			계	51,000,000	계	51,000,000	계	51,000,000	계		계	
			국비	42,000,000	국비	42,000,000	국비	42,000,000	국비		국비	
사회적 농업 활성화 지원		자치단체경상보조금	시도비	9,000,000	시도비	9,000,000	시도비	9,000,000	시도비		시도비	시도비
농축산유통과-농림해양수산-농업·농촌			계	88,176,000	계	88,176,000	계	88,176,000	계		계	
			국비	59,108,000	국비	59,108,000	국비	59,108,000	국비		국비	
			시도비	29,068,000	시도비	29,068,000	시도비	29,068,000	시도비		시도비	시도비



## ( 당 해 ) 일반회계

(단위:원)

조직 - 분야 - 부문		부 처	총사업비(예산액)		보조금수령액㉠		집행액㉡		이월액㉢		집행잔액 ㉡=㉠-㉢	
단 위	목	사업명										
세 부												
농어촌 지역개발		308-01		계 88,176,000 국비 59,108,000 시도비 29,068,000	계 88,176,000 국비 59,108,000 시도비 29,068,000	계 88,176,000 국비 59,108,000 시도비 29,068,000	계 88,176,000 국비 59,108,000 시도비 29,068,000	계 88,176,000 국비 59,108,000 시도비 29,068,000	계 88,176,000 국비 59,108,000 시도비 29,068,000	계 88,176,000 국비 59,108,000 시도비 29,068,000	계 88,176,000 국비 59,108,000 시도비 29,068,000	
농촌관광주체 육성 지원		자치단체경상보조금										
농축산유통과-농림해양수산-농업·농촌		식품의약품안전처 축산식품안전관리 추진 경상 경비(자치단체 명예축산물위	계	7,050,000	계	7,050,000	계	7,050,000	계	7,050,000	계	7,050,000
			국비	4,700,000	국비	4,700,000	국비	4,700,000	국비	4,700,000	국비	4,700,000
			시도비	2,350,000	시도비	2,350,000	시도비	2,350,000	시도비	2,350,000	시도비	2,350,000
축산물 안전성 강화		308-01		계 7,050,000 국비 4,700,000 시도비 2,350,000	계 7,050,000 국비 4,700,000 시도비 2,350,000	계 7,050,000 국비 4,700,000 시도비 2,350,000	계 7,050,000 국비 4,700,000 시도비 2,350,000	계 7,050,000 국비 4,700,000 시도비 2,350,000	계 7,050,000 국비 4,700,000 시도비 2,350,000	계 7,050,000 국비 4,700,000 시도비 2,350,000	계 7,050,000 국비 4,700,000 시도비 2,350,000	
명예축산물위생감시원 운영 수당		자치단체경상보조금										
농축산유통과-농림해양수산-농업·농촌		식품의약품안전처 축산물 수거비 및 재료비 지원	계	9,400,000	계	9,400,000	계	9,400,000	계	9,400,000	계	9,400,000
			국비	4,700,000	국비	4,700,000	국비	4,700,000	국비	4,700,000	국비	4,700,000
			시도비	4,700,000	시도비	4,700,000	시도비	4,700,000	시도비	4,700,000	시도비	4,700,000
축산물 안전성 강화		206-01		계 3,400,000 국비 1,700,000 시도비 1,700,000	계 3,400,000 국비 1,700,000 시도비 1,700,000	계 3,400,000 국비 1,700,000 시도비 1,700,000	계 3,400,000 국비 1,700,000 시도비 1,700,000	계 3,400,000 국비 1,700,000 시도비 1,700,000	계 3,400,000 국비 1,700,000 시도비 1,700,000	계 3,400,000 국비 1,700,000 시도비 1,700,000	계 3,400,000 국비 1,700,000 시도비 1,700,000	
축산물 수거비 및 재료비 지원(직접)		재료비										
축산물 안전성 강화		308-01		계 6,000,000 국비 3,000,000 시도비 3,000,000	계 6,000,000 국비 3,000,000 시도비 3,000,000	계 6,000,000 국비 3,000,000 시도비 3,000,000	계 6,000,000 국비 3,000,000 시도비 3,000,000	계 6,000,000 국비 3,000,000 시도비 3,000,000	계 6,000,000 국비 3,000,000 시도비 3,000,000	계 6,000,000 국비 3,000,000 시도비 3,000,000	계 6,000,000 국비 3,000,000 시도비 3,000,000	
축산물 수거비 및 재료비 지원(지원)		자치단체경상보조금										
소 계				계 26,467,726,000 국비 16,471,600,000 시도비 9,996,126,000	계 26,467,726,000 국비 16,471,600,000 시도비 9,996,126,000	계 26,416,522,550 국비 16,461,038,299 시도비 9,955,484,251	계 26,416,522,550 국비 16,461,038,299 시도비 9,955,484,251	계 26,416,522,550 국비 16,461,038,299 시도비 9,955,484,251	계 26,416,522,550 국비 16,461,038,299 시도비 9,955,484,251	계 26,416,522,550 국비 16,461,038,299 시도비 9,955,484,251	계 51,203,450 국비 10,561,701 시도비 40,641,749	
도서지원과-환경-해양			환경부 하천하구 쓰레기 정화사업	계	8,340,000,000	계	8,340,000,000	계	8,288,796,550	계	8,288,796,550	계 51,203,450
				국비	2,840,000,000	국비	2,840,000,000	국비	2,829,438,299	국비	2,829,438,299	계 10,561,701
				시도비	5,500,000,000	시도비	5,500,000,000	시도비	5,459,358,251	시도비	5,459,358,251	계 40,641,749
인천 앞바다 쓰레기 수거		308-01		계 7,699,000,000 국비 2,671,000,000 시도비 5,028,000,000	계 7,699,000,000 국비 2,671,000,000 시도비 5,028,000,000	계 7,699,000,000 국비 2,671,000,000 시도비 5,028,000,000	계 7,699,000,000 국비 2,671,000,000 시도비 5,028,000,000	계 7,699,000,000 국비 2,671,000,000 시도비 5,028,000,000	계 7,699,000,000 국비 2,671,000,000 시도비 5,028,000,000	계 7,699,000,000 국비 2,671,000,000 시도비 5,028,000,000	계 7,699,000,000 국비 2,671,000,000 시도비 5,028,000,000	
하천하구 쓰레기 정화사업(자치단체경상보조)		자치단체경상보조금										
인천 앞바다 쓰레기 수거		201-01		계 32,070,000 국비 8,659,000 시도비 23,411,000	계 32,070,000 국비 8,659,000 시도비 23,411,000	계 32,044,000 국비 8,651,980 시도비 23,392,020	계 32,044,000 국비 8,651,980 시도비 23,392,020	계 32,044,000 국비 8,651,980 시도비 23,392,020	계 32,044,000 국비 8,651,980 시도비 23,392,020	계 32,044,000 국비 8,651,980 시도비 23,392,020	계 26,000 국비 7,020 시도비 18,980	
하천하구 쓰레기 정화사업(정화선)		사무관리비										
인천 앞바다 쓰레기 수거		201-02		계 381,730,000 국비 103,067,000 시도비 278,663,000	계 381,730,000 국비 103,067,000 시도비 278,663,000	계 364,917,550 국비 97,447,740 시도비 267,469,810	계 364,917,550 국비 97,447,740 시도비 267,469,810	계 364,917,550 국비 97,447,740 시도비 267,469,810	계 364,917,550 국비 97,447,740 시도비 267,469,810	계 364,917,550 국비 97,447,740 시도비 267,469,810	계 16,812,450 국비 5,619,260 시도비 11,193,190	
하천하구 쓰레기 정화사업(정화선)		공공운영비										

( 당 해 ) 일반회계

( 단위 : 원 )

조직 - 분야 - 부문		부 처	총사업비(예산액)		보조금수령액㉠		집행액㉡		이월액㉢		집행잔액 ㉡=㉠-㉢-㉣	
단 위 세 부	목	사업명										
인천 앞바다 쓰레기 수거	202-01		계	4,000,000	계	4,000,000	계	1,893,700	계		계	2,106,300
			국비	1,410,000	국비	1,410,000	국비	667,529	국비		국비	742,471
하천하구 쓰레기 정화사업(정화선)	국내여비		시도비	2,590,000	시도비	2,590,000	시도비	1,226,171	시도비		시도비	1,363,829
인천 앞바다 쓰레기 수거	206-01		계	3,200,000	계	3,200,000	계	3,200,000	계		계	
			국비	864,000	국비	864,000	국비	864,000	국비		국비	
하천하구 쓰레기 정화사업(정화선)	재료비		시도비	2,336,000	시도비	2,336,000	시도비	2,336,000	시도비		시도비	
인천 앞바다 쓰레기 수거	401-01		계	220,000,000	계	220,000,000	계	187,741,300	계		계	32,258,700
			국비	55,000,000	국비	55,000,000	국비	50,807,050	국비		국비	4,192,950
하천하구 쓰레기 정화사업(정화선)	시설비		시도비	165,000,000	시도비	165,000,000	시도비	136,934,250	시도비		시도비	28,065,750
도서지원과-환경-해양		해양수산부	계	607,143,000	계	607,143,000	계	607,143,000	계		계	
			국비	500,000,000	국비	500,000,000	국비	500,000,000	국비		국비	
		유해교란해양생물 제거 및 관리	시도비	107,143,000	시도비	107,143,000	시도비	107,143,000	시도비		시도비	
해양생태계 보전 관리	308-01		계	607,143,000	계	607,143,000	계	607,143,000	계		계	
			국비	500,000,000	국비	500,000,000	국비	500,000,000	국비		국비	
유해해양생물 제거 및 관리사업	자치단체경상보조금		시도비	107,143,000	시도비	107,143,000	시도비	107,143,000	시도비		시도비	
도서지원과-환경-해양		해양수산부	계	207,158,000	계	207,158,000	계	207,158,000	계		계	
			국비	170,600,000	국비	170,600,000	국비	170,600,000	국비		국비	
		해양보호구역관리(경상보조)	시도비	36,558,000	시도비	36,558,000	시도비	36,558,000	시도비		시도비	
해양생태계 보전 관리	308-01		계	207,158,000	계	207,158,000	계	207,158,000	계		계	
			국비	170,600,000	국비	170,600,000	국비	170,600,000	국비		국비	
해양보호구역관리(경상보조)	자치단체경상보조금		시도비	36,558,000	시도비	36,558,000	시도비	36,558,000	시도비		시도비	
도서지원과-환경-해양		해양수산부	계	212,500,000	계	212,500,000	계	212,500,000	계		계	
			국비	175,000,000	국비	175,000,000	국비	175,000,000	국비		국비	
		해양보호구역관리(자본보조)	시도비	37,500,000	시도비	37,500,000	시도비	37,500,000	시도비		시도비	
해양생태계 보전 관리	403-01		계	212,500,000	계	212,500,000	계	212,500,000	계		계	
			국비	175,000,000	국비	175,000,000	국비	175,000,000	국비		국비	
해양보호구역관리(자본보조)	자치단체자본보조		시도비	37,500,000	시도비	37,500,000	시도비	37,500,000	시도비		시도비	
도서지원과-환경-해양		해양수산부	계	1,261,643,000	계	1,261,643,000	계	1,261,643,000	계		계	
			국비	1,039,000,000	국비	1,039,000,000	국비	1,039,000,000	국비		국비	
		갯벌생태계복원	시도비	222,643,000	시도비	222,643,000	시도비	222,643,000	시도비		시도비	
해양생태계 보전 관리	403-01		계	1,261,643,000	계	1,261,643,000	계	1,261,643,000	계		계	
			국비	1,039,000,000	국비	1,039,000,000	국비	1,039,000,000	국비		국비	
갯벌생태계복원	자치단체자본보조		시도비	222,643,000	시도비	222,643,000	시도비	222,643,000	시도비		시도비	

( 당 해 ) 일반회계

(단위:원)

조직 - 분야 - 부문		부 처	총사업비(예산액)		보조금수령액㉠		집행액㉡		이월액㉢		집행잔액 ㉡-㉠-㉢	
단 위	목	사업명										
세 부												
도서지원과-국토및지역개발-지역및도시		해양수산부	계	6,678,282,000	계	6,678,282,000	계	6,678,282,000	계		계	
			국비	3,989,000,000	국비	3,989,000,000	국비	3,989,000,000	국비		국비	
		도서민 여객선 운임지원	시도비	2,689,282,000	시도비	2,689,282,000	시도비	2,689,282,000	시도비		시도비	
도서지역 교통편의 증진	308-01		계	6,678,282,000	계	6,678,282,000	계	6,678,282,000	계		계	
			국비	3,989,000,000	국비	3,989,000,000	국비	3,989,000,000	국비		국비	
도서민 여객선 운임지원(보조)	자치단체경상보조금		시도비	2,689,282,000	시도비	2,689,282,000	시도비	2,689,282,000	시도비		시도비	
도서지원과-국토및지역개발-지역및도시		해양수산부	계	210,000,000	계	210,000,000	계	210,000,000	계		계	
			국비	140,000,000	국비	140,000,000	국비	140,000,000	국비		국비	
		도서지역 생활필수품 해상운송비 지원	시도비	70,000,000	시도비	70,000,000	시도비	70,000,000	시도비		시도비	
도서지역 교통편의 증진	308-01		계	210,000,000	계	210,000,000	계	210,000,000	계		계	
			국비	140,000,000	국비	140,000,000	국비	140,000,000	국비		국비	
도서지역 생활필수품 해상운송비 지원사업	자치단체경상보조금		시도비	70,000,000	시도비	70,000,000	시도비	70,000,000	시도비		시도비	
도서지원과-국토및지역개발-지역및도시		행정안전부	계	8,951,000,000	계	8,951,000,000	계	8,951,000,000	계		계	
			국비	7,618,000,000	국비	7,618,000,000	국비	7,618,000,000	국비		국비	
		서해 5도 종합발전 지원	시도비	1,333,000,000	시도비	1,333,000,000	시도비	1,333,000,000	시도비		시도비	
서해5도종합발전지원사업(주민생활지원)	308-01		계	8,951,000,000	계	8,951,000,000	계	8,951,000,000	계		계	
			국비	7,618,000,000	국비	7,618,000,000	국비	7,618,000,000	국비		국비	
서해 5도 종합발전 지원	자치단체경상보조금		시도비	1,333,000,000	시도비	1,333,000,000	시도비	1,333,000,000	시도비		시도비	
소 계			계	16,777,350,000	계	16,777,350,000	계	16,527,350,000	계		계	250,000,000
			국비	13,656,047,000	국비	13,656,047,000	국비	13,406,047,000	국비		국비	250,000,000
			시도비	3,121,303,000	시도비	3,121,303,000	시도비	3,121,303,000	시도비		시도비	
수산과-농림해양수산-해양수산·어촌		해양수산부	계	18,362,000	계	18,362,000	계	18,362,000	계		계	
			국비	18,362,000	국비	18,362,000	국비	18,362,000	국비		국비	
		피해보전직불금 지원	시도비		시도비		시도비		시도비		시도비	
수산 유통산업 활성화	308-01		계	18,362,000	계	18,362,000	계	18,362,000	계		계	
			국비	18,362,000	국비	18,362,000	국비	18,362,000	국비		국비	
FTA 피해보전직불금 지원	자치단체경상보조금		시도비		시도비		시도비		시도비		시도비	
수산과-농림해양수산-해양수산·어촌		해양수산부	계	256,666,000	계	256,666,000	계	256,666,000	계		계	
			국비	220,000,000	국비	220,000,000	국비	220,000,000	국비		국비	
		친환경에너지지보급(히트펌프)	시도비	36,666,000	시도비	36,666,000	시도비	36,666,000	시도비		시도비	
수산자원 증식	403-01		계	256,666,000	계	256,666,000	계	256,666,000	계		계	
			국비	220,000,000	국비	220,000,000	국비	220,000,000	국비		국비	
양식장 친환경 에너지보급	자치단체자본보조		시도비	36,666,000	시도비	36,666,000	시도비	36,666,000	시도비		시도비	

( 당 해 ) 일반회계

( 단위 : 원 )

조직 - 분야 - 부문		부 처	총사업비(예산액)		보조금수령액㉠		집행액㉡		이월액㉢		집행잔액 ㉡=㉠-㉢-㉣	
단 위	목	사업명										
세 부												
수산과-농림해양수산-해양수산·어촌		해양수산부	계	250,000,000	계	250,000,000	계		계		계	250,000,000
			국비	250,000,000	국비	250,000,000	국비		국비	250,000,000		
		양식장태양광발전		시도비		시도비		시도비		시도비		시도비
수산자원 증식	403-01		계	250,000,000	계	250,000,000	계		계		계	250,000,000
			국비	250,000,000	국비	250,000,000	국비		국비	250,000,000		
양식장 태양광발전	자치단체자본보조			시도비		시도비		시도비		시도비		시도비
수산과-농림해양수산-해양수산·어촌		해양수산부	계	84,500,000	계	84,500,000	계	84,500,000	계		계	
			국비	65,000,000	국비	65,000,000	국비	65,000,000	국비		국비	
		유해생물구제사업(썩구제)		시도비		시도비		시도비		시도비		시도비
연안어장 환경개선	308-01		계	84,500,000	계	84,500,000	계	84,500,000	계		계	
			국비	65,000,000	국비	65,000,000	국비	65,000,000	국비		국비	
유해생물구제사업(썩구제)	자치단체경상보조금			시도비		시도비		시도비		시도비		시도비
수산과-농림해양수산-해양수산·어촌		해양수산부	계	46,750,000	계	46,750,000	계	46,750,000	계		계	
			국비	32,725,000	국비	32,725,000	국비	32,725,000	국비		국비	
		친환경부표 보급지원		시도비		시도비		시도비		시도비		시도비
연안어장 환경개선	308-01		계	46,750,000	계	46,750,000	계	46,750,000	계		계	
			국비	32,725,000	국비	32,725,000	국비	32,725,000	국비		국비	
친환경 부표 보급 지원	자치단체경상보조금			시도비		시도비		시도비		시도비		시도비
수산과-농림해양수산-해양수산·어촌		해양수산부	계	4,050,000	계	4,050,000	계	4,050,000	계		계	
			국비	2,700,000	국비	2,700,000	국비	2,700,000	국비		국비	
		어선용 LED등보급		시도비		시도비		시도비		시도비		시도비
어선 안전사고 예방	403-01		계	4,050,000	계	4,050,000	계	4,050,000	계		계	
			국비	2,700,000	국비	2,700,000	국비	2,700,000	국비		국비	
친환경 에너지절감장비 보급(LED등보급)	자치단체자본보조			시도비		시도비		시도비		시도비		시도비
수산과-농림해양수산-해양수산·어촌		해양수산부	계	180,450,000	계	180,450,000	계	180,450,000	계		계	
			국비	120,300,000	국비	120,300,000	국비	120,300,000	국비		국비	
		노후기관장비설비 대체		시도비		시도비		시도비		시도비		시도비
어선 안전사고 예방	403-01		계	180,450,000	계	180,450,000	계	180,450,000	계		계	
			국비	120,300,000	국비	120,300,000	국비	120,300,000	국비		국비	
친환경 에너지절감장비 보급(노후기관·장비·설비대체)	자치단체자본보조			시도비		시도비		시도비		시도비		시도비
수산과-농림해양수산-해양수산·어촌		해양수산부	계	210,000,000	계	210,000,000	계	210,000,000	계		계	
			국비	150,000,000	국비	150,000,000	국비	150,000,000	국비		국비	
		자율관리어업 육성사업비		시도비		시도비		시도비		시도비		시도비

## ( 당 해 ) 일반회계

(단위:원)

조직 - 분야 - 부문		부 처	총사업비(예산액)		보조금수령액㉠		집행액㉡		이월액㉢		집행잔액 ㉡=㉠-㉢-㉣	
단 위	목	사업명										
세 부												
수산자원 증식	403-01		계	210,000,000	계	210,000,000	계	210,000,000	계		계	
			국비	150,000,000	국비	150,000,000	국비	150,000,000	국비		국비	
자율관리어업 육성사업비	자치단체자본보조		시도비	60,000,000	시도비	60,000,000	시도비	60,000,000	시도비		시도비	
수산물-농림해양수산-해양수산·어촌		해양수산부	계	52,000,000	계	52,000,000	계	52,000,000	계		계	
			국비	26,000,000	국비	26,000,000	국비	26,000,000	국비		국비	
		연근해어선감축	시도비	26,000,000	시도비	26,000,000	시도비	26,000,000	시도비		시도비	
어업인프라 구축	308-10		계	52,000,000	계	52,000,000	계	52,000,000	계		계	
			국비	26,000,000	국비	26,000,000	국비	26,000,000	국비		국비	
연근해어선감축(지자체)	공기관등에대한경 상적위탁사업비		시도비	26,000,000	시도비	26,000,000	시도비	26,000,000	시도비		시도비	
수산물-농림해양수산-해양수산·어촌		해양수산부	계	500,000,000	계	500,000,000	계	500,000,000	계		계	
			국비	250,000,000	국비	250,000,000	국비	250,000,000	국비		국비	
		어촌특화지원센터 지정 운영	시도비	250,000,000	시도비	250,000,000	시도비	250,000,000	시도비		시도비	
어업인 육성시책 추진	308-10		계	500,000,000	계	500,000,000	계	500,000,000	계		계	
			국비	250,000,000	국비	250,000,000	국비	250,000,000	국비		국비	
어촌특화지원센터 지정 운영	공기관등에대한경 상적위탁사업비		시도비	250,000,000	시도비	250,000,000	시도비	250,000,000	시도비		시도비	
수산물-농림해양수산-해양수산·어촌		해양수산부	계	47,250,000	계	47,250,000	계	47,250,000	계		계	
			국비	31,500,000	국비	31,500,000	국비	31,500,000	국비		국비	
		어촌체험마을 사무장채용지원 사업	시도비	15,750,000	시도비	15,750,000	시도비	15,750,000	시도비		시도비	
어업인프라 구축	308-01		계	47,250,000	계	47,250,000	계	47,250,000	계		계	
			국비	31,500,000	국비	31,500,000	국비	31,500,000	국비		국비	
어촌체험마을 사무장채용지원사업	자치단체경상보조 금		시도비	15,750,000	시도비	15,750,000	시도비	15,750,000	시도비		시도비	
수산물-농림해양수산-해양수산·어촌		해양수산부	계	280,000,000	계	280,000,000	계	280,000,000	계		계	
			국비	200,000,000	국비	200,000,000	국비	200,000,000	국비		국비	
		어촌체험마을 고도화사업	시도비	80,000,000	시도비	80,000,000	시도비	80,000,000	시도비		시도비	
어업인프라 구축	403-01		계	280,000,000	계	280,000,000	계	280,000,000	계		계	
			국비	200,000,000	국비	200,000,000	국비	200,000,000	국비		국비	
어촌체험휴양마을 고도화사업	자치단체자본보조		시도비	80,000,000	시도비	80,000,000	시도비	80,000,000	시도비		시도비	
수산물-농림해양수산-해양수산·어촌		해양수산부	계	155,000,000	계	155,000,000	계	155,000,000	계		계	
			국비	155,000,000	국비	155,000,000	국비	155,000,000	국비		국비	
		수산물계고교특성화(지자체)	시도비		시도비		시도비		시도비		시도비	
어업인 육성시책 추진	308-08		계	155,000,000	계	155,000,000	계	155,000,000	계		계	
			국비	155,000,000	국비	155,000,000	국비	155,000,000	국비		국비	
수산물계고교특성화	교육기관에대한보 조		시도비		시도비		시도비		시도비		시도비	

( 당 해 ) 일반회계

(단위:원)

조직 - 분야 - 부문		부 처	총사업비(예산액)		보조금수령액㉠		집행액㉡		이월액㉢		집행잔액 ㉡-㉠-㉢	
단 위 세 부	목	사업명										
수산과-농림해양수산-해양수산·어촌		해양수산부	계	953,820,000	계	953,820,000	계	953,820,000	계		계	
		조건불리지역수산직불제	국비	847,840,000	국비	847,840,000	국비	847,840,000	국비		국비	
			시도비	105,980,000	시도비	105,980,000	시도비	105,980,000	시도비		시도비	
어업 인프라 구축	308-01		계	953,820,000	계	953,820,000	계	953,820,000	계		계	
조건불리지역 수산직불제(지원)	자치단체경상보조금		국비	847,840,000	국비	847,840,000	국비	847,840,000	국비		국비	
		시도비	105,980,000	시도비	105,980,000	시도비	105,980,000	시도비		시도비		
수산과-농림해양수산-해양수산·어촌		해양수산부	계	152,880,000	계	152,880,000	계	152,880,000	계		계	
		수산u-IT융합 모델화사업	국비	101,920,000	국비	101,920,000	국비	101,920,000	국비		국비	
			시도비	50,960,000	시도비	50,960,000	시도비	50,960,000	시도비		시도비	
수산자원 증식	308-01		계	152,880,000	계	152,880,000	계	152,880,000	계		계	
수산 u-IT융합 모델화사업	자치단체경상보조금		국비	101,920,000	국비	101,920,000	국비	101,920,000	국비		국비	
		시도비	50,960,000	시도비	50,960,000	시도비	50,960,000	시도비		시도비		
수산과-농림해양수산-해양수산·어촌		해양수산부	계	22,050,000	계	22,050,000	계	22,050,000	계		계	
		구명조끼, 자동소화설비, VHF-DSC 등 안전장비 보급	국비	14,700,000	국비	14,700,000	국비	14,700,000	국비		국비	
			시도비	7,350,000	시도비	7,350,000	시도비	7,350,000	시도비		시도비	
어선 안전사고 예방	403-01		계	22,050,000	계	22,050,000	계	22,050,000	계		계	
어선사고 예방시스템 구축	자치단체자본보조		국비	14,700,000	국비	14,700,000	국비	14,700,000	국비		국비	
		시도비	7,350,000	시도비	7,350,000	시도비	7,350,000	시도비		시도비		
수산과-농림해양수산-해양수산·어촌		해양수산부	계	13,563,572,000	계	13,563,572,000	계	13,563,572,000	계		계	
		어촌뉴딜을 통한 혁신어촌 조성	국비	11,170,000,000	국비	11,170,000,000	국비	11,170,000,000	국비		국비	
			시도비	2,393,572,000	시도비	2,393,572,000	시도비	2,393,572,000	시도비		시도비	
어업 인프라 구축	403-01		계	13,563,572,000	계	13,563,572,000	계	13,563,572,000	계		계	
어촌뉴딜 300사업	자치단체자본보조		국비	11,170,000,000	국비	11,170,000,000	국비	11,170,000,000	국비		국비	
		시도비	2,393,572,000	시도비	2,393,572,000	시도비	2,393,572,000	시도비		시도비		
소 계			계	305,585,750,000	계	305,585,750,000	계	305,585,733,000	계		계	17,000
			국비	282,487,357,000	국비	282,487,357,000	국비	282,487,340,000	국비		국비	17,000
			시도비	23,098,393,000	시도비	23,098,393,000	시도비	23,098,393,000	시도비		시도비	
복지정책과-사회복지-기초생활보장		보건복지부	계	277,187,456,000	계	277,187,456,000	계	277,187,456,000	계		계	
		생계급여	국비	256,829,000,000	국비	256,829,000,000	국비	256,829,000,000	국비		국비	
			시도비	20,358,456,000	시도비	20,358,456,000	시도비	20,358,456,000	시도비		시도비	
저소득층 생활안정	308-01		계	277,187,456,000	계	277,187,456,000	계	277,187,456,000	계		계	
생계급여	자치단체경상보조금		국비	256,829,000,000	국비	256,829,000,000	국비	256,829,000,000	국비		국비	
		시도비	20,358,456,000	시도비	20,358,456,000	시도비	20,358,456,000	시도비		시도비		

## ( 당해 ) 일반회계

(단위:원)

조직 - 분야 - 부문		부 처	총사업비(예산액)		보조금수령액㉠		집행액㉡		이월액㉢		집행잔액 ㉡=㉠-㉡-㉢	
단 위	목	사업명										
세 부												
복지정책과-사회복지-기초생활보장		보건복지부	계	2,335,041,000	계	2,335,041,000	계	2,335,041,000	계		계	
			국비	2,162,000,000	국비	2,162,000,000	국비	2,162,000,000	국비		국비	
		해산장제급여	시도비	173,041,000	시도비	173,041,000	시도비	173,041,000	시도비		시도비	
저소득층 생활안정	308-01		계	2,335,041,000	계	2,335,041,000	계	2,335,041,000	계		계	
			국비	2,162,000,000	국비	2,162,000,000	국비	2,162,000,000	국비		국비	
해산장제급여	자치단체경상보조금		시도비	173,041,000	시도비	173,041,000	시도비	173,041,000	시도비		시도비	
복지정책과-사회복지-기초생활보장		보건복지부	계	11,694,375,000	계	11,694,375,000	계	11,694,375,000	계		계	
			국비	10,395,000,000	국비	10,395,000,000	국비	10,395,000,000	국비		국비	
		긴급복지	시도비	1,299,375,000	시도비	1,299,375,000	시도비	1,299,375,000	시도비		시도비	
저소득층 생활안정	308-01		계	11,694,375,000	계	11,694,375,000	계	11,694,375,000	계		계	
			국비	10,395,000,000	국비	10,395,000,000	국비	10,395,000,000	국비		국비	
긴급복지(보조)	자치단체경상보조금		시도비	1,299,375,000	시도비	1,299,375,000	시도비	1,299,375,000	시도비		시도비	
복지정책과-사회복지-사회복지일반		보건복지부	계	10,000,000	계	10,000,000	계	10,000,000	계		계	
			국비	7,000,000	국비	7,000,000	국비	7,000,000	국비		국비	
		지역사회보장협의체 운영 활성화 지원	시도비	3,000,000	시도비	3,000,000	시도비	3,000,000	시도비		시도비	
민간복지 협력	308-01		계	10,000,000	계	10,000,000	계	10,000,000	계		계	
			국비	7,000,000	국비	7,000,000	국비	7,000,000	국비		국비	
지역사회보장협의체 운영 활성화 지원	자치단체경상보조금		시도비	3,000,000	시도비	3,000,000	시도비	3,000,000	시도비		시도비	
복지정책과-사회복지-사회복지일반		보건복지부	계	1,085,280,000	계	1,085,280,000	계	1,085,280,000	계		계	
			국비	893,760,000	국비	893,760,000	국비	893,760,000	국비		국비	
		읍면동 맞춤형 통합서비스 지원	시도비	191,520,000	시도비	191,520,000	시도비	191,520,000	시도비		시도비	
지역복지 역량강화	308-01		계	1,085,280,000	계	1,085,280,000	계	1,085,280,000	계		계	
			국비	893,760,000	국비	893,760,000	국비	893,760,000	국비		국비	
읍면동 맞춤형 통합서비스 지원	자치단체경상보조금		시도비	191,520,000	시도비	191,520,000	시도비	191,520,000	시도비		시도비	
복지정책과-사회복지-사회복지일반		보건복지부	계	2,352,000,000	계	2,352,000,000	계	2,352,000,000	계		계	
			국비	2,352,000,000	국비	2,352,000,000	국비	2,352,000,000	국비		국비	
		사회복지인력 인건비 지원	시도비		시도비		시도비		시도비		시도비	
지역복지 역량강화	308-01		계	2,352,000,000	계	2,352,000,000	계	2,352,000,000	계		계	
			국비	2,352,000,000	국비	2,352,000,000	국비	2,352,000,000	국비		국비	
사회복지인력 인건비 지원	자치단체경상보조금		시도비		시도비		시도비		시도비		시도비	
복지정책과-사회복지-사회복지일반		보건복지부	계	7,636,626,000	계	7,636,626,000	계	7,636,609,000	계		계	17,000
			국비	7,636,626,000	국비	7,636,626,000	국비	7,636,609,000	국비		국비	17,000
		사회복무제도 지원	시도비		시도비		시도비		시도비		시도비	

( 당 해 ) 일반회계

( 단위 : 원 )

조직 - 분야 - 부문		부 처	총사업비(예산액)	보조금수령액㉠	집행액㉡	이월액㉢	집행잔액 ㉡=㉠-㉢-㉣
단 위	목	사업명					
세 부							
일반 복지서비스 지원	308-01	자치단체경상보조금	계 7,636,626,000 국비 7,636,626,000 시도비	계 7,636,626,000 국비 7,636,626,000 시도비	계 7,636,609,000 국비 7,636,609,000 시도비	계 국비 시도비	계 17,000 국비 17,000 시도비
사회복무제도 지원 (지원)							
복지정책과-사회복지-사회복지일반		보건복지부	계 244,738,000 국비 171,317,000 시도비 73,421,000	계 244,738,000 국비 171,317,000 시도비 73,421,000	계 244,738,000 국비 171,317,000 시도비 73,421,000	계 국비 시도비	계 국비 시도비
		시도 대체인력 인건비 및 운영비					
민간복지 협력	307-05	민간위탁금	계 244,738,000 국비 171,317,000 시도비 73,421,000	계 244,738,000 국비 171,317,000 시도비 73,421,000	계 244,738,000 국비 171,317,000 시도비 73,421,000	계 국비 시도비	계 국비 시도비
대체인력지원센터 운영							
복지정책과-사회복지-사회복지일반		보건복지부	계 997,500,000 국비 665,000,000 시도비 332,500,000	계 997,500,000 국비 665,000,000 시도비 332,500,000	계 997,500,000 국비 665,000,000 시도비 332,500,000	계 국비 시도비	계 국비 시도비
		통합사례관리사 지원 (인건비)					
지역복지 역량강화	308-01	자치단체경상보조금	계 997,500,000 국비 665,000,000 시도비 332,500,000	계 997,500,000 국비 665,000,000 시도비 332,500,000	계 997,500,000 국비 665,000,000 시도비 332,500,000	계 국비 시도비	계 국비 시도비
통합사례관리사 인건비 지원							
복지정책과-사회복지-사회복지일반		보건복지부	계 112,500,000 국비 75,000,000 시도비 37,500,000	계 112,500,000 국비 75,000,000 시도비 37,500,000	계 112,500,000 국비 75,000,000 시도비 37,500,000	계 국비 시도비	계 국비 시도비
		통합사례관리사 지원 (시군구 사업비)					
지역복지 역량강화	308-01	자치단체경상보조금	계 112,500,000 국비 75,000,000 시도비 37,500,000	계 112,500,000 국비 75,000,000 시도비 37,500,000	계 112,500,000 국비 75,000,000 시도비 37,500,000	계 국비 시도비	계 국비 시도비
시군구 통합사례관리 지원							
복지정책과-사회복지-기초생활보장		보건복지부	계 1,888,734,000 국비 1,259,154,000 시도비 629,580,000	계 1,888,734,000 국비 1,259,154,000 시도비 629,580,000	계 1,888,734,000 국비 1,259,154,000 시도비 629,580,000	계 국비 시도비	계 국비 시도비
		저소득층 미세먼지 마스크 보급					
저소득층 생활안정	308-01	자치단체경상보조금	계 1,888,734,000 국비 1,259,154,000 시도비 629,580,000	계 1,888,734,000 국비 1,259,154,000 시도비 629,580,000	계 1,888,734,000 국비 1,259,154,000 시도비 629,580,000	계 국비 시도비	계 국비 시도비
저소득층 미세먼지 마스크 보급사업							
복지정책과-사회복지-사회복지일반		행정안전부	계 41,500,000 국비 41,500,000 시도비	계 41,500,000 국비 41,500,000 시도비	계 41,500,000 국비 41,500,000 시도비	계 국비 시도비	계 국비 시도비
		주민생활 현장의 공공서비스 연계 강화					
지역복지 역량강화	308-01	자치단체경상보조금	계 41,500,000 국비 41,500,000 시도비	계 41,500,000 국비 41,500,000 시도비	계 41,500,000 국비 41,500,000 시도비	계 국비 시도비	계 국비 시도비
주민생활현장 공공서비스 연계강화							



## ( 당 해 ) 일반회계

(단위: 원)

조직 - 분야 - 부문		부 처	총사업비(예산액)		보조금수령액㉠		집행액㉡		이월액㉢		집행잔액 ㉣=㉠-㉡-㉢	
단 위	목	사업명										
세 부												
소 계			계	193,026,344,000	계	193,026,344,000	계	192,963,680,200	계		계	62,663,800
			국비	152,863,170,000	국비	152,863,170,000	국비	152,831,706,200	국비		국비	31,463,800
			시도비	40,163,174,000	시도비	40,163,174,000	시도비	40,131,974,000	시도비		시도비	31,200,000
장애인복지과-사회복지-취약계층지원			보건복지부		계	89,883,000	계	89,883,000	계	89,883,000	계	
			보조기기교부		국비	79,896,000	국비	79,896,000	국비	79,896,000	국비	
					시도비	9,987,000	시도비	9,987,000	시도비	9,987,000	시도비	
저소득 장애인 생활안정	308-01		계	89,883,000	계	89,883,000	계	89,883,000	계	89,883,000	계	
장애인보조기기 교부	자치단체경상보조금		국비	79,896,000	국비	79,896,000	국비	79,896,000	국비	79,896,000	국비	
			시도비	9,987,000	시도비	9,987,000	시도비	9,987,000	시도비	9,987,000	시도비	
장애인복지과-사회복지-취약계층지원			보건복지부		계	212,400,000	계	212,400,000	계	212,400,000	계	
			사례관리		국비	106,200,000	국비	106,200,000	국비	106,200,000	국비	
					시도비	106,200,000	시도비	106,200,000	시도비	106,200,000	시도비	
저소득 장애인 생활안정	308-01		계	212,400,000	계	212,400,000	계	212,400,000	계	212,400,000	계	
사례관리	자치단체경상보조금		국비	106,200,000	국비	106,200,000	국비	106,200,000	국비	106,200,000	국비	
			시도비	106,200,000	시도비	106,200,000	시도비	106,200,000	시도비	106,200,000	시도비	
장애인복지과-사회복지-취약계층지원			보건복지부		계	544,215,000	계	544,215,000	계	544,215,000	계	
			중증장애인자립생활센터 지원		국비	310,980,000	국비	310,980,000	국비	310,980,000	국비	
					시도비	233,235,000	시도비	233,235,000	시도비	233,235,000	시도비	
장애인 사회참여 촉진	308-01		계	544,215,000	계	544,215,000	계	544,215,000	계	544,215,000	계	
중증장애인자립생활센터 지원(보조)	자치단체경상보조금		국비	310,980,000	국비	310,980,000	국비	310,980,000	국비	310,980,000	국비	
			시도비	233,235,000	시도비	233,235,000	시도비	233,235,000	시도비	233,235,000	시도비	
장애인복지과-사회복지-취약계층지원			보건복지부		계	81,600,000	계	81,600,000	계	81,600,000	계	
			여성장애인출산비용지원		국비	67,200,000	국비	67,200,000	국비	67,200,000	국비	
					시도비	14,400,000	시도비	14,400,000	시도비	14,400,000	시도비	
장애인 재활지원	308-01		계	81,600,000	계	81,600,000	계	81,600,000	계	81,600,000	계	
여성장애인출산비용 지원	자치단체경상보조금		국비	67,200,000	국비	67,200,000	국비	67,200,000	국비	67,200,000	국비	
			시도비	14,400,000	시도비	14,400,000	시도비	14,400,000	시도비	14,400,000	시도비	
장애인복지과-사회복지-취약계층지원			보건복지부		계	195,544,000	계	195,544,000	계	195,544,000	계	
			여성장애인교육지원		국비	136,881,000	국비	136,881,000	국비	136,881,000	국비	
					시도비	58,663,000	시도비	58,663,000	시도비	58,663,000	시도비	
장애인 재활지원	307-05		계	195,544,000	계	195,544,000	계	195,544,000	계	195,544,000	계	
여성장애인교육지원	민간위탁금		국비	136,881,000	국비	136,881,000	국비	136,881,000	국비	136,881,000	국비	
			시도비	58,663,000	시도비	58,663,000	시도비	58,663,000	시도비	58,663,000	시도비	

( 당 해 ) 일반회계

( 단위 : 원 )

조직 - 분야 - 부문		부 처	총사업비(예산액)	보조금수령액㉠	집행액㉡	이월액㉢	집행잔액 ㉡=㉠-㉢-㉣
단 위	목	사업명					
세 부							
장애인복지과-사회복지-취약계층지원		보건복지부	계 1,236,418,000 국비 618,209,000 시도비 618,209,000	계 1,236,418,000 국비 618,209,000 시도비 618,209,000	계 1,236,418,000 국비 618,209,000 시도비 618,209,000	계 국비 시도비	계 국비 시도비
		장애인거주시설 기능보강					
장애인 거주 및 재활시설 기능보강	403-01		계 1,236,418,000 국비 618,209,000 시도비 618,209,000	계 1,236,418,000 국비 618,209,000 시도비 618,209,000	계 1,236,418,000 국비 618,209,000 시도비 618,209,000	계 국비 시도비	계 국비 시도비
장애인거주시설 기능보강	자치단체자본보조						
장애인복지과-사회복지-취약계층지원		보건복지부	계 245,640,000 국비 73,692,000 시도비 171,948,000	계 245,640,000 국비 73,692,000 시도비 171,948,000	계 245,640,000 국비 73,692,000 시도비 171,948,000	계 국비 시도비	계 국비 시도비
		장애인의료재활시설 기능보강					
장애인 거주 및 재활시설 기능보강	403-01		계 245,640,000 국비 73,692,000 시도비 171,948,000	계 245,640,000 국비 73,692,000 시도비 171,948,000	계 245,640,000 국비 73,692,000 시도비 171,948,000	계 국비 시도비	계 국비 시도비
장애인의료재활시설 기능보강	자치단체자본보조						
장애인복지과-사회복지-취약계층지원		보건복지부	계 1,414,768,000 국비 707,384,000 시도비 707,384,000	계 1,414,768,000 국비 707,384,000 시도비 707,384,000	계 1,414,768,000 국비 707,384,000 시도비 707,384,000	계 국비 시도비	계 국비 시도비
		장애인직업재활시설 기능보강					
장애인 거주 및 재활시설 기능보강	403-01		계 1,414,768,000 국비 707,384,000 시도비 707,384,000	계 1,414,768,000 국비 707,384,000 시도비 707,384,000	계 1,414,768,000 국비 707,384,000 시도비 707,384,000	계 국비 시도비	계 국비 시도비
장애인 직업재활시설 기능보강	자치단체자본보조						
장애인복지과-사회복지-취약계층지원		보건복지부	계 165,210,000 국비 65,764,000 시도비 99,446,000	계 165,210,000 국비 65,764,000 시도비 99,446,000	계 165,210,000 국비 65,764,000 시도비 99,446,000	계 국비 시도비	계 국비 시도비
		장애인생산품판매시설 지원					
장애인 복지시설 운영	308-01		계 165,210,000 국비 65,764,000 시도비 99,446,000	계 165,210,000 국비 65,764,000 시도비 99,446,000	계 165,210,000 국비 65,764,000 시도비 99,446,000	계 국비 시도비	계 국비 시도비
장애인생산품판매시설 지원	자치단체경상보조금						
장애인복지과-사회복지-취약계층지원		보건복지부	계 41,796,000 국비 20,898,000 시도비 20,898,000	계 41,796,000 국비 20,898,000 시도비 20,898,000	계 41,796,000 국비 20,898,000 시도비 20,898,000	계 국비 시도비	계 국비 시도비
		장애인거주시설 LED 교체 지원					
장애인 거주 및 재활시설 기능보강	403-01		계 41,796,000 국비 20,898,000 시도비 20,898,000	계 41,796,000 국비 20,898,000 시도비 20,898,000	계 41,796,000 국비 20,898,000 시도비 20,898,000	계 국비 시도비	계 국비 시도비
장애인거주시설 LED교체지원 기능보강사업	자치단체자본보조						
장애인복지과-사회복지-취약계층지원		보건복지부	계 8,675,000 국비 5,205,000 시도비 3,470,000	계 8,675,000 국비 5,205,000 시도비 3,470,000	계 8,675,000 국비 5,205,000 시도비 3,470,000	계 국비 시도비	계 국비 시도비
		장애인거주시설 공기청정기 렌탈 지원					

## ( 당 해 ) 일반회계

(단위: 원)

조직 - 분야 - 부문		부 처	총사업비(예산액)		보조금수령액㉠		집행액㉡		이월액㉢		집행잔액 ㉡=㉠-㉡-㉢	
단 위	목	사업명										
세 부												
장애인 거주 및 재활시설 기능보강	308-01	자치단체경상보조금	계	8,675,000	계	8,675,000	계	8,675,000	계		계	
			국비	5,205,000	국비	5,205,000	국비	5,205,000	국비		국비	
장애인거주시설 공기청정기 렌탈 지원			시도비	3,470,000	시도비	3,470,000	시도비	3,470,000	시도비		시도비	
장애인복지과-사회복지-취약계층지원		보건복지부	계	1,149,949,000	계	1,149,949,000	계	1,149,949,000	계		계	
			국비	766,633,000	국비	766,633,000	국비	766,633,000	국비		국비	
		복지일자리	시도비	383,316,000	시도비	383,316,000	시도비	383,316,000	시도비		시도비	
장애인 재활지원	308-01	자치단체경상보조금	계	1,149,949,000	계	1,149,949,000	계	1,149,949,000	계		계	
			국비	766,633,000	국비	766,633,000	국비	766,633,000	국비		국비	
장애인일자리지원 (복지일자리)			시도비	383,316,000	시도비	383,316,000	시도비	383,316,000	시도비		시도비	
장애인복지과-사회복지-취약계층지원		보건복지부	계	4,369,080,000	계	4,369,080,000	계	4,369,080,000	계		계	
			국비	2,912,720,000	국비	2,912,720,000	국비	2,912,720,000	국비		국비	
		일반형(전일제) 일자리	시도비	1,456,360,000	시도비	1,456,360,000	시도비	1,456,360,000	시도비		시도비	
장애인 재활지원	308-01	자치단체경상보조금	계	4,369,080,000	계	4,369,080,000	계	4,369,080,000	계		계	
			국비	2,912,720,000	국비	2,912,720,000	국비	2,912,720,000	국비		국비	
장애인일자리지원 (일반형일자리)			시도비	1,456,360,000	시도비	1,456,360,000	시도비	1,456,360,000	시도비		시도비	
장애인복지과-사회복지-취약계층지원		보건복지부	계	762,683,000	계	762,683,000	계	762,683,000	계		계	
			국비	508,455,000	국비	508,455,000	국비	508,455,000	국비		국비	
		일반형(시간제) 일자리	시도비	254,228,000	시도비	254,228,000	시도비	254,228,000	시도비		시도비	
장애인 재활지원	308-01	자치단체경상보조금	계	762,683,000	계	762,683,000	계	762,683,000	계		계	
			국비	508,455,000	국비	508,455,000	국비	508,455,000	국비		국비	
장애인일자리지원 (시간제일자리)			시도비	254,228,000	시도비	254,228,000	시도비	254,228,000	시도비		시도비	
장애인복지과-사회복지-취약계층지원		보건복지부	계	794,785,000	계	794,785,000	계	794,785,000	계		계	
			국비	635,828,000	국비	635,828,000	국비	635,828,000	국비		국비	
		시각장애인안마사파견사업	시도비	158,957,000	시도비	158,957,000	시도비	158,957,000	시도비		시도비	
장애인 재활지원	307-11	사회복지사업보조	계	794,785,000	계	794,785,000	계	794,785,000	계		계	
			국비	635,828,000	국비	635,828,000	국비	635,828,000	국비		국비	
시각장애인안마사파견사업			시도비	158,957,000	시도비	158,957,000	시도비	158,957,000	시도비		시도비	
장애인복지과-사회복지-취약계층지원		보건복지부	계	645,323,000	계	645,323,000	계	645,323,000	계		계	
			국비	430,215,000	국비	430,215,000	국비	430,215,000	국비		국비	
		발달장애인요양보호사보조	시도비	215,108,000	시도비	215,108,000	시도비	215,108,000	시도비		시도비	
장애인 재활지원	308-01	자치단체경상보조금	계	645,323,000	계	645,323,000	계	645,323,000	계		계	
			국비	430,215,000	국비	430,215,000	국비	430,215,000	국비		국비	
발달장애인요양보호사 보조사업			시도비	215,108,000	시도비	215,108,000	시도비	215,108,000	시도비		시도비	

( 당 해 ) 일반회계

(단위:원)

조직 - 분야 - 부문		부 처	총사업비(예산액)		보조금수령액㉠		집행액㉡		이월액㉢		집행잔액 ㉡=㉠-㉢-㉣	
단 위 세 부	목	사업명										
장애인복지과-사회복지-취약계층지원		보건복지부	계	47,928,987,000	계	47,928,987,000	계	47,928,987,000	계	47,928,987,000	계	47,928,987,000
			국비	39,470,930,000	국비	39,470,930,000	국비	39,470,930,000	국비	39,470,930,000	국비	39,470,930,000
		장애인연금 급여 지급	시도비	8,458,057,000	시도비	8,458,057,000	시도비	8,458,057,000	시도비	8,458,057,000	시도비	8,458,057,000
저소득 장애인 생활안정	308-01		계	47,928,987,000	계	47,928,987,000	계	47,928,987,000	계	47,928,987,000	계	47,928,987,000
장애인연금	자치단체경상보조금		국비	39,470,930,000	국비	39,470,930,000	국비	39,470,930,000	국비	39,470,930,000	국비	39,470,930,000
			시도비	8,458,057,000	시도비	8,458,057,000	시도비	8,458,057,000	시도비	8,458,057,000	시도비	8,458,057,000
장애인복지과-사회복지-취약계층지원		보건복지부	계	262,471,000	계	262,471,000	계	262,471,000	계	262,471,000	계	262,471,000
			국비	96,548,000	국비	96,548,000	국비	96,548,000	국비	96,548,000	국비	96,548,000
		지역 장애인권익옹호기관 운영지원	시도비	165,923,000	시도비	165,923,000	시도비	165,923,000	시도비	165,923,000	시도비	165,923,000
장애인 사회참여 촉진	307-05		계	262,471,000	계	262,471,000	계	262,471,000	계	262,471,000	계	262,471,000
장애인차별금지 모니터링 및 인식개선	민간위탁금		국비	96,548,000	국비	96,548,000	국비	96,548,000	국비	96,548,000	국비	96,548,000
			시도비	165,923,000	시도비	165,923,000	시도비	165,923,000	시도비	165,923,000	시도비	165,923,000
장애인복지과-사회복지-취약계층지원		보건복지부	계	79,903,189,000	계	79,903,189,000	계	79,903,189,000	계	79,903,189,000	계	79,903,189,000
			국비	65,749,879,000	국비	65,749,879,000	국비	65,749,879,000	국비	65,749,879,000	국비	65,749,879,000
		장애인 활동지원급여 지원	시도비	14,153,310,000	시도비	14,153,310,000	시도비	14,153,310,000	시도비	14,153,310,000	시도비	14,153,310,000
장애인 사회참여 촉진	308-01		계	79,903,189,000	계	79,903,189,000	계	79,903,189,000	계	79,903,189,000	계	79,903,189,000
장애인 활동지원급여 지원	자치단체경상보조금		국비	65,749,879,000	국비	65,749,879,000	국비	65,749,879,000	국비	65,749,879,000	국비	65,749,879,000
			시도비	14,153,310,000	시도비	14,153,310,000	시도비	14,153,310,000	시도비	14,153,310,000	시도비	14,153,310,000
장애인복지과-사회복지-취약계층지원		보건복지부	계	280,977,000	계	280,977,000	계	280,977,000	계	280,977,000	계	280,977,000
			국비	231,393,000	국비	231,393,000	국비	231,393,000	국비	231,393,000	국비	231,393,000
		활동보조 가산급여	시도비	49,584,000	시도비	49,584,000	시도비	49,584,000	시도비	49,584,000	시도비	49,584,000
장애인 사회참여 촉진	308-01		계	280,977,000	계	280,977,000	계	280,977,000	계	280,977,000	계	280,977,000
활동보조 가산급여	자치단체경상보조금		국비	231,393,000	국비	231,393,000	국비	231,393,000	국비	231,393,000	국비	231,393,000
			시도비	49,584,000	시도비	49,584,000	시도비	49,584,000	시도비	49,584,000	시도비	49,584,000
장애인복지과-사회복지-취약계층지원		보건복지부	계	4,134,477,000	계	4,134,477,000	계	4,134,477,000	계	4,134,477,000	계	4,134,477,000
			국비	3,404,863,000	국비	3,404,863,000	국비	3,404,863,000	국비	3,404,863,000	국비	3,404,863,000
		활동지원 미지급금 관리	시도비	729,614,000	시도비	729,614,000	시도비	729,614,000	시도비	729,614,000	시도비	729,614,000
장애인 사회참여 촉진	308-01		계	4,134,477,000	계	4,134,477,000	계	4,134,477,000	계	4,134,477,000	계	4,134,477,000
장애인 활동지원급여 미지급금 지원	자치단체경상보조금		국비	3,404,863,000	국비	3,404,863,000	국비	3,404,863,000	국비	3,404,863,000	국비	3,404,863,000
			시도비	729,614,000	시도비	729,614,000	시도비	729,614,000	시도비	729,614,000	시도비	729,614,000
장애인복지과-사회복지-취약계층지원		보건복지부	계	2,285,316,000	계	2,285,316,000	계	2,285,316,000	계	2,285,316,000	계	2,285,316,000
			국비	2,031,392,000	국비	2,031,392,000	국비	2,031,392,000	국비	2,031,392,000	국비	2,031,392,000
		장애인의료비 지원	시도비	253,924,000	시도비	253,924,000	시도비	253,924,000	시도비	253,924,000	시도비	253,924,000

## ( 당 해 ) 일반회계

(단위: 원)

조직 - 분야 - 부문		부 처	총사업비(예산액)		보조금수령액㉠		집행액㉡		이월액㉢		집행잔액 ㉡=㉠-㉢-㉣	
단 위	목	사업명										
세 부												
저소득 장애인 생활안정	308-01	자치단체경상보조금		계 2,285,316,000 국비 2,031,392,000 시도비 253,924,000	계 2,285,316,000 국비 2,031,392,000 시도비 253,924,000	계 2,285,316,000 국비 2,031,392,000 시도비 253,924,000	계 2,285,316,000 국비 2,031,392,000 시도비 253,924,000	계 2,285,316,000 국비 2,031,392,000 시도비 253,924,000	계 2,285,316,000 국비 2,031,392,000 시도비 253,924,000	계 2,285,316,000 국비 2,031,392,000 시도비 253,924,000	계 2,285,316,000 국비 2,031,392,000 시도비 253,924,000	
장애인의료비 지원												
장애인복지과-사회복지-취약계층지원		보건복지부	계 6,048,357,000 국비 4,981,000,000 시도비 1,067,357,000	계 6,048,357,000 국비 4,981,000,000 시도비 1,067,357,000	계 6,048,357,000 국비 4,981,000,000 시도비 1,067,357,000	계 6,048,357,000 국비 4,981,000,000 시도비 1,067,357,000	계 6,048,357,000 국비 4,981,000,000 시도비 1,067,357,000	계 6,048,357,000 국비 4,981,000,000 시도비 1,067,357,000	계 6,048,357,000 국비 4,981,000,000 시도비 1,067,357,000	계 6,048,357,000 국비 4,981,000,000 시도비 1,067,357,000	계 6,048,357,000 국비 4,981,000,000 시도비 1,067,357,000	
		장애수당(기초) 지급										
저소득 장애인 생활안정	308-01	자치단체경상보조금	계 6,048,357,000 국비 4,981,000,000 시도비 1,067,357,000	계 6,048,357,000 국비 4,981,000,000 시도비 1,067,357,000	계 6,048,357,000 국비 4,981,000,000 시도비 1,067,357,000	계 6,048,357,000 국비 4,981,000,000 시도비 1,067,357,000	계 6,048,357,000 국비 4,981,000,000 시도비 1,067,357,000	계 6,048,357,000 국비 4,981,000,000 시도비 1,067,357,000	계 6,048,357,000 국비 4,981,000,000 시도비 1,067,357,000	계 6,048,357,000 국비 4,981,000,000 시도비 1,067,357,000	계 6,048,357,000 국비 4,981,000,000 시도비 1,067,357,000	
장애수당 (기초)												
장애인복지과-사회복지-취약계층지원		보건복지부	계 4,122,500,000 국비 3,395,000,000 시도비 727,500,000	계 4,122,500,000 국비 3,395,000,000 시도비 727,500,000	계 4,122,500,000 국비 3,395,000,000 시도비 727,500,000	계 4,122,500,000 국비 3,395,000,000 시도비 727,500,000	계 4,122,500,000 국비 3,395,000,000 시도비 727,500,000	계 4,122,500,000 국비 3,395,000,000 시도비 727,500,000	계 4,122,500,000 국비 3,395,000,000 시도비 727,500,000	계 4,122,500,000 국비 3,395,000,000 시도비 727,500,000	계 4,122,500,000 국비 3,395,000,000 시도비 727,500,000	
		장애수당(차상위 등) 지급										
저소득 장애인 생활안정	308-01	자치단체경상보조금	계 4,122,500,000 국비 3,395,000,000 시도비 727,500,000	계 4,122,500,000 국비 3,395,000,000 시도비 727,500,000	계 4,122,500,000 국비 3,395,000,000 시도비 727,500,000	계 4,122,500,000 국비 3,395,000,000 시도비 727,500,000	계 4,122,500,000 국비 3,395,000,000 시도비 727,500,000	계 4,122,500,000 국비 3,395,000,000 시도비 727,500,000	계 4,122,500,000 국비 3,395,000,000 시도비 727,500,000	계 4,122,500,000 국비 3,395,000,000 시도비 727,500,000	계 4,122,500,000 국비 3,395,000,000 시도비 727,500,000	
장애수당 (차상위 등)												
장애인복지과-사회복지-취약계층지원		보건복지부	계 33,885,000 국비 22,590,000 시도비 11,295,000	계 33,885,000 국비 22,590,000 시도비 11,295,000	계 33,885,000 국비 22,590,000 시도비 11,295,000	계 33,885,000 국비 22,590,000 시도비 11,295,000	계 33,885,000 국비 22,590,000 시도비 11,295,000	계 33,885,000 국비 22,590,000 시도비 11,295,000	계 33,885,000 국비 22,590,000 시도비 11,295,000	계 33,885,000 국비 22,590,000 시도비 11,295,000	계 33,885,000 국비 22,590,000 시도비 11,295,000	
		저소득장애인 진단비 및 검사비 지원										
저소득 장애인 생활안정	308-01	자치단체경상보조금	계 33,885,000 국비 22,590,000 시도비 11,295,000	계 33,885,000 국비 22,590,000 시도비 11,295,000	계 33,885,000 국비 22,590,000 시도비 11,295,000	계 33,885,000 국비 22,590,000 시도비 11,295,000	계 33,885,000 국비 22,590,000 시도비 11,295,000	계 33,885,000 국비 22,590,000 시도비 11,295,000	계 33,885,000 국비 22,590,000 시도비 11,295,000	계 33,885,000 국비 22,590,000 시도비 11,295,000	계 33,885,000 국비 22,590,000 시도비 11,295,000	
저소득장애인 진단비 및 검사비 지원												
장애인복지과-사회복지-취약계층지원		보건복지부	계 128,959,000 국비 103,167,000 시도비 25,792,000	계 128,959,000 국비 103,167,000 시도비 25,792,000	계 128,959,000 국비 103,167,000 시도비 25,792,000	계 128,959,000 국비 103,167,000 시도비 25,792,000	계 128,959,000 국비 103,167,000 시도비 25,792,000	계 128,959,000 국비 103,167,000 시도비 25,792,000	계 128,959,000 국비 103,167,000 시도비 25,792,000	계 128,959,000 국비 103,167,000 시도비 25,792,000	계 128,959,000 국비 103,167,000 시도비 25,792,000	
		권역재활병원 공공재활프로그램 운영지원										
장애인 복지시설 운영	307-10	사회복지시설법정운영비보조	계 128,959,000 국비 103,167,000 시도비 25,792,000	계 128,959,000 국비 103,167,000 시도비 25,792,000	계 128,959,000 국비 103,167,000 시도비 25,792,000	계 128,959,000 국비 103,167,000 시도비 25,792,000	계 128,959,000 국비 103,167,000 시도비 25,792,000	계 128,959,000 국비 103,167,000 시도비 25,792,000	계 128,959,000 국비 103,167,000 시도비 25,792,000	계 128,959,000 국비 103,167,000 시도비 25,792,000	계 128,959,000 국비 103,167,000 시도비 25,792,000	
권역재활병원 공공재활프로그램 운영지원												
장애인복지과-사회복지-취약계층지원		보건복지부	계 5,689,658,000 국비 4,685,600,000 시도비 1,004,058,000	계 5,689,658,000 국비 4,685,600,000 시도비 1,004,058,000	계 5,689,658,000 국비 4,685,600,000 시도비 1,004,058,000	계 5,689,658,000 국비 4,685,600,000 시도비 1,004,058,000	계 5,689,658,000 국비 4,685,600,000 시도비 1,004,058,000	계 5,689,658,000 국비 4,685,600,000 시도비 1,004,058,000	계 5,689,658,000 국비 4,685,600,000 시도비 1,004,058,000	계 5,689,658,000 국비 4,685,600,000 시도비 1,004,058,000	계 5,689,658,000 국비 4,685,600,000 시도비 1,004,058,000	
		발달재활서비스 바우처 지원										
장애인 재활지원	308-01	자치단체경상보조금	계 5,689,658,000 국비 4,685,600,000 시도비 1,004,058,000	계 5,689,658,000 국비 4,685,600,000 시도비 1,004,058,000	계 5,689,658,000 국비 4,685,600,000 시도비 1,004,058,000	계 5,689,658,000 국비 4,685,600,000 시도비 1,004,058,000	계 5,689,658,000 국비 4,685,600,000 시도비 1,004,058,000	계 5,689,658,000 국비 4,685,600,000 시도비 1,004,058,000	계 5,689,658,000 국비 4,685,600,000 시도비 1,004,058,000	계 5,689,658,000 국비 4,685,600,000 시도비 1,004,058,000	계 5,689,658,000 국비 4,685,600,000 시도비 1,004,058,000	
발달재활서비스												

( 당 해 ) 일반회계

( 단위 : 원 )

조직 - 분야 - 부문		부 처	총사업비(예산액)		보조금수령액㉠		집행액㉡		이월액㉢		집행잔액 ㉡=㉠-㉢-㉣	
단 위	목	사업명										
세 부												
장애인 복지과-사회복지-취약계층지원		보건복지부	계	43,090,000	계	43,090,000	계	43,090,000	계		계	
			국비	35,485,000	국비	35,485,000	국비	35,485,000	국비		국비	
		언어발달지원 바우처 지원	시도비	7,605,000	시도비	7,605,000	시도비	7,605,000	시도비		시도비	
장애인 재활지원	308-01		계	43,090,000	계	43,090,000	계	43,090,000	계		계	
			국비	35,485,000	국비	35,485,000	국비	35,485,000	국비		국비	
언어발달지원	자치단체경상보조금		시도비	7,605,000	시도비	7,605,000	시도비	7,605,000	시도비		시도비	
장애인 복지과-사회복지-취약계층지원		보건복지부	계	1,756,449,000	계	1,756,449,000	계	1,756,449,000	계		계	
			국비	1,229,514,000	국비	1,229,514,000	국비	1,229,514,000	국비		국비	
		장애아 가족 양육지원	시도비	526,935,000	시도비	526,935,000	시도비	526,935,000	시도비		시도비	
장애인 재활지원	307-05		계	1,756,449,000	계	1,756,449,000	계	1,756,449,000	계		계	
			국비	1,229,514,000	국비	1,229,514,000	국비	1,229,514,000	국비		국비	
장애아가족양육지원	민간위탁금		시도비	526,935,000	시도비	526,935,000	시도비	526,935,000	시도비		시도비	
장애인 복지과-사회복지-취약계층지원		보건복지부	계	19,429,000	계	19,429,000	계	19,429,000	계		계	
			국비	16,000,000	국비	16,000,000	국비	16,000,000	국비		국비	
		발달장애인 부모상담 지원	시도비	3,429,000	시도비	3,429,000	시도비	3,429,000	시도비		시도비	
장애인 재활지원	308-01		계	19,429,000	계	19,429,000	계	19,429,000	계		계	
			국비	16,000,000	국비	16,000,000	국비	16,000,000	국비		국비	
발달장애인 부모상담지원	자치단체경상보조금		시도비	3,429,000	시도비	3,429,000	시도비	3,429,000	시도비		시도비	
장애인 복지과-사회복지-취약계층지원		보건복지부	계	652,700,000	계	652,700,000	계	652,700,000	계		계	
			국비	325,500,000	국비	325,500,000	국비	325,500,000	국비		국비	
		지역발달장애인지원센터 운영 지원	시도비	327,200,000	시도비	327,200,000	시도비	327,200,000	시도비		시도비	
장애인 재활지원	307-02		계	652,700,000	계	652,700,000	계	652,700,000	계		계	
			국비	325,500,000	국비	325,500,000	국비	325,500,000	국비		국비	
인천발달장애인지원센터 운영	민간경상사업보조		시도비	327,200,000	시도비	327,200,000	시도비	327,200,000	시도비		시도비	
장애인 복지과-사회복지-취약계층지원		보건복지부	계	55,375,000	계	55,375,000	계	55,375,000	계		계	
			국비	44,300,000	국비	44,300,000	국비	44,300,000	국비		국비	
		발달장애인 공공후견비용 지원	시도비	11,075,000	시도비	11,075,000	시도비	11,075,000	시도비		시도비	
장애인 재활지원	307-02		계	55,375,000	계	55,375,000	계	55,375,000	계		계	
			국비	44,300,000	국비	44,300,000	국비	44,300,000	국비		국비	
공공후견 비용지원	민간경상사업보조		시도비	11,075,000	시도비	11,075,000	시도비	11,075,000	시도비		시도비	
장애인 복지과-사회복지-취약계층지원		보건복지부	계	110,000,000	계	110,000,000	계	110,000,000	계		계	
			국비	77,000,000	국비	77,000,000	국비	77,000,000	국비		국비	
		발달장애인 가족휴식 지원	시도비	33,000,000	시도비	33,000,000	시도비	33,000,000	시도비		시도비	

## ( 당 해 ) 일반회계

(단위:원)

조직 - 분야 - 부문		부 처	총사업비(예산액)		보조금수령액㉠		집행액㉡		이월액㉢		집행잔액 ㉡=㉠-㉢-㉣	
단 위	목	사업명										
세 부												
장애인 재활지원	307-05	민간위탁금	계	110,000,000	계	110,000,000	계	110,000,000	계		계	
			국비	77,000,000	국비	77,000,000	국비	77,000,000	국비		국비	
발달장애인 가족휴식지원			시도비	33,000,000	시도비	33,000,000	시도비	33,000,000	시도비		시도비	
장애인복지과-사회복지-취약계층지원		보건복지부	계	1,147,500,000	계	1,147,500,000	계	1,147,500,000	계		계	
			국비	945,000,000	국비	945,000,000	국비	945,000,000	국비		국비	
		발달장애인 주간활동서비스지원	시도비	202,500,000	시도비	202,500,000	시도비	202,500,000	시도비		시도비	
장애인 재활지원	308-01	자치단체경상보조금	계	1,147,500,000	계	1,147,500,000	계	1,147,500,000	계		계	
			국비	945,000,000	국비	945,000,000	국비	945,000,000	국비		국비	
발달장애인 주간활동서비스			시도비	202,500,000	시도비	202,500,000	시도비	202,500,000	시도비		시도비	
장애인복지과-사회복지-취약계층지원		보건복지부	계	18,000,000	계	18,000,000	계	18,000,000	계		계	
			국비	9,000,000	국비	9,000,000	국비	9,000,000	국비		국비	
		발달장애인 영유아기 부모교육지원	시도비	9,000,000	시도비	9,000,000	시도비	9,000,000	시도비		시도비	
장애인 재활지원	307-02	민간경상사업보조	계	18,000,000	계	18,000,000	계	18,000,000	계		계	
			국비	9,000,000	국비	9,000,000	국비	9,000,000	국비		국비	
발달장애인 영유아기 부모교육지원			시도비	9,000,000	시도비	9,000,000	시도비	9,000,000	시도비		시도비	
장애인복지과-사회복지-취약계층지원		보건복지부	계	18,000,000	계	18,000,000	계	18,000,000	계		계	
			국비	9,000,000	국비	9,000,000	국비	9,000,000	국비		국비	
		성인전환기 발달장애인 자녀 진로상담 및 코칭 부모교육지	시도비	9,000,000	시도비	9,000,000	시도비	9,000,000	시도비		시도비	
장애인 재활지원	307-02	민간경상사업보조	계	18,000,000	계	18,000,000	계	18,000,000	계		계	
			국비	9,000,000	국비	9,000,000	국비	9,000,000	국비		국비	
성인전환기 발달장애인 자녀 진로상담 및 코칭지원			시도비	9,000,000	시도비	9,000,000	시도비	9,000,000	시도비		시도비	
장애인복지과-사회복지-취약계층지원		보건복지부	계	15,000,000	계	15,000,000	계	15,000,000	계		계	
			국비	7,500,000	국비	7,500,000	국비	7,500,000	국비		국비	
		발달장애인 성인권 교육지원	시도비	7,500,000	시도비	7,500,000	시도비	7,500,000	시도비		시도비	
장애인 재활지원	307-02	민간경상사업보조	계	15,000,000	계	15,000,000	계	15,000,000	계		계	
			국비	7,500,000	국비	7,500,000	국비	7,500,000	국비		국비	
발달장애인 성인권 교육			시도비	7,500,000	시도비	7,500,000	시도비	7,500,000	시도비		시도비	
장애인복지과-사회복지-취약계층지원		보건복지부	계	227,836,000	계	227,836,000	계	227,836,000	계		계	
			국비	187,630,000	국비	187,630,000	국비	187,630,000	국비		국비	
		발달장애인 방과후 돌봄서비스 지원	시도비	40,206,000	시도비	40,206,000	시도비	40,206,000	시도비		시도비	
장애인 재활지원	308-01	자치단체경상보조금	계	227,836,000	계	227,836,000	계	227,836,000	계		계	
			국비	187,630,000	국비	187,630,000	국비	187,630,000	국비		국비	
발달장애인 방과후 돌봄서비스지원			시도비	40,206,000	시도비	40,206,000	시도비	40,206,000	시도비		시도비	

( 당 해 ) 일반회계

( 단위 : 원 )

조직 - 분야 - 부문		부 처	총사업비(예산액)	보조금수령액㉠	집행액㉡	이월액㉢	집행잔액 ㉡=㉠-㉢-㉣
단 위	목	사업명					
세 부							
장애인복지과-사회복지-취약계층지원		보건복지부	계 25,883,670,000 국비 18,118,569,000 시도비 7,765,101,000	계 25,883,670,000 국비 18,118,569,000 시도비 7,765,101,000	계 25,883,670,000 국비 18,118,569,000 시도비 7,765,101,000	계 국비 시도비	계 국비 시도비
		장애인거주시설 운영지원					
장애인 복지시설 운영	308-01		계 25,749,821,000 국비 18,024,875,000 시도비 7,724,946,000	계 25,749,821,000 국비 18,024,875,000 시도비 7,724,946,000	계 25,749,821,000 국비 18,024,875,000 시도비 7,724,946,000	계 국비 시도비	계 국비 시도비
장애인거주시설 운영 지원	자치단체경상보조금						
장애인 복지시설 운영	308-01		계 133,849,000 국비 93,694,000 시도비 40,155,000	계 133,849,000 국비 93,694,000 시도비 40,155,000	계 133,849,000 국비 93,694,000 시도비 40,155,000	계 국비 시도비	계 국비 시도비
실비 장애인거주시설 입소이용료 지원	자치단체경상보조금						
장애인복지과-사회복지-취약계층지원		보건복지부	계 176,000,000 국비 176,000,000	계 176,000,000 국비 176,000,000	계 176,000,000 국비 176,000,000	계 국비 시도비	계 국비 시도비
		장애인전동보장구 충전기 설치	시도비	시도비	시도비	시도비	시도비
장애인 사회참여 촉진	403-01		계 176,000,000 국비 176,000,000 시도비	계 176,000,000 국비 176,000,000 시도비	계 176,000,000 국비 176,000,000 시도비	계 국비 시도비	계 국비 시도비
장애인전동보장구 충전기 설치	자치단체자본보조						
장애인복지과-사회복지-취약계층지원		고용노동부	계 126,550,000 국비 64,150,000 시도비 62,400,000	계 126,550,000 국비 64,150,000 시도비 62,400,000	계 63,886,200 국비 32,686,200 시도비 31,200,000	계 국비 시도비	계 62,663,800 국비 31,463,800 시도비 31,200,000
		중증장애인 지역 맞춤형 취업지원					
장애인 사회참여 촉진	201-01		계 500,000 국비 500,000 시도비	계 500,000 국비 500,000 시도비	계 500,000 국비 500,000 시도비	계 국비 시도비	계 국비 시도비
중증장애인 지역 맞춤형 취업지원사업	사무관리비						
장애인 사회참여 촉진	202-01		계 500,000 국비 500,000 시도비	계 500,000 국비 500,000 시도비	계 242,200 국비 242,200 시도비	계 국비 시도비	계 257,800 국비 257,800 시도비
중증장애인 지역 맞춤형 취업지원사업	국내여비						
장애인 사회참여 촉진	203-03		계 750,000 국비 750,000 시도비	계 750,000 국비 750,000 시도비	계 744,000 국비 744,000 시도비	계 국비 시도비	계 6,000 국비 6,000 시도비
중증장애인 지역 맞춤형 취업지원사업	시책추진업무추진비						
장애인 사회참여 촉진	307-11		계 124,800,000 국비 62,400,000 시도비 62,400,000	계 124,800,000 국비 62,400,000 시도비 62,400,000	계 62,400,000 국비 31,200,000 시도비 31,200,000	계 국비 시도비	계 62,400,000 국비 31,200,000 시도비 31,200,000
중증장애인 지역 맞춤형 취업지원사업	사회복지사업보조						
소 계			계 787,431,278,000 국비 635,830,119,000 시도비 151,601,159,000	계 787,431,278,000 국비 635,830,119,000 시도비 151,601,159,000	계 784,298,677,960 국비 633,372,663,010 시도비 150,926,014,950	계 3,074,500,000 국비 2,428,800,000 시도비 645,700,000	계 58,100,040 국비 28,655,990 시도비 29,444,050



## ( 당해 ) 일반회계

(단위:원)

조직 - 분야 - 부문		부 처	총사업비(예산액)		보조금수령액㉠		집행액㉡		이월액㉢		집행잔액 ㉡=㉠-㉡-㉢	
단 위	목	사업명										
세 부												
노인정책과-사회복지-노인·청소년		보건복지부	계	689,756,481,000	계	689,756,481,000	계	689,756,481,000	계		계	
		기초연금 지급(지자체보조)	국비	569,392,000,000	국비	569,392,000,000	국비	569,392,000,000	국비		국비	
	시도비		120,364,481,000	시도비	120,364,481,000	시도비	120,364,481,000	시도비		시도비		
노인생활 안정	308-01		계	689,756,481,000	계	689,756,481,000	계	689,756,481,000	계		계	
기초연금 지급(지자체 보조)	자치단체경상보조금		국비	569,392,000,000	국비	569,392,000,000	국비	569,392,000,000	국비		국비	
			시도비	120,364,481,000	시도비	120,364,481,000	시도비	120,364,481,000	시도비		시도비	
노인정책과-사회복지-노인·청소년		보건복지부	계	562,172,000	계	562,172,000	계	525,284,000	계		계	36,888,000
		지역노인보호전문기관 운영지원	국비	281,086,000	국비	281,086,000	국비	262,642,000	국비		국비	18,444,000
			시도비	281,086,000	시도비	281,086,000	시도비	262,642,000	시도비		시도비	18,444,000
노인복지시설 운영	301-08		계		계		계		계		계	
지역노인보호전문기관 운영지원	사회복무요원보상금		국비		국비		국비		국비		국비	
		시도비		시도비		시도비		시도비		시도비		
노인복지시설 운영	307-05		계	562,172,000	계	562,172,000	계	525,284,000	계		계	36,888,000
지역노인보호전문기관 운영지원	민간위탁금		국비	281,086,000	국비	281,086,000	국비	262,642,000	국비		국비	18,444,000
			시도비	281,086,000	시도비	281,086,000	시도비	262,642,000	시도비		시도비	18,444,000
노인정책과-사회복지-노인·청소년		보건복지부	계	185,412,000	계	185,412,000	계	185,412,000	계		계	
		학대피해노인전용쉼터 운영지원	국비	92,706,000	국비	92,706,000	국비	92,706,000	국비		국비	
			시도비	92,706,000	시도비	92,706,000	시도비	92,706,000	시도비		시도비	
노인복지시설 운영	307-05		계	185,412,000	계	185,412,000	계	185,412,000	계		계	
학대피해노인 전용 쉼터 운영지원	민간위탁금		국비	92,706,000	국비	92,706,000	국비	92,706,000	국비		국비	
		시도비	92,706,000	시도비	92,706,000	시도비	92,706,000	시도비		시도비		
노인정책과-사회복지-노인·청소년		보건복지부	계	3,837,942,000	계	3,837,942,000	계	749,056,000	계	3,074,500,000	계	14,386,000
		노인요양시설확충(기능보강)사업	국비	2,864,441,000	국비	2,864,441,000	국비	428,448,000	국비	2,428,800,000	국비	7,193,000
			시도비	973,501,000	시도비	973,501,000	시도비	320,608,000	시도비	645,700,000	시도비	7,193,000
노인복지시설 확충	403-01		계	724,942,000	계	724,942,000	계	710,556,000	계		계	14,386,000
노인요양시설 확충(기능보강)사업	자치단체자본보조		국비	435,641,000	국비	435,641,000	국비	428,448,000	국비		국비	7,193,000
			시도비	289,301,000	시도비	289,301,000	시도비	282,108,000	시도비		시도비	7,193,000
노인복지시설 확충	207-01		계	77,000,000	계	77,000,000	계	38,500,000	계	38,500,000	계	
시립노인요양시설 건립	연구용역비		국비		국비		국비		국비		국비	
		시도비	77,000,000	시도비	77,000,000	시도비	38,500,000	시도비	38,500,000	시도비		
노인복지시설 확충	401-01		계	3,036,000,000	계	3,036,000,000	계		계	3,036,000,000	계	
시립노인요양시설 건립	시설비		국비	2,428,800,000	국비	2,428,800,000	국비		국비	2,428,800,000	국비	
			시도비	607,200,000	시도비	607,200,000	시도비		시도비	607,200,000	시도비	

조직 - 분야 - 부문		부 처	총사업비(예산액)		보조금수령액㉠		집행액㉡		이월액㉢		집행잔액 ㉡=㉠-㉢-㉣		
단 위 세 부	목	사업명											
노인정책과-사회복지-노인·청소년		보건복지부	계	78,321,823,000	계	78,321,823,000	계	78,318,429,950	계		계	3,393,050	
		노인일자리 및 사회활동지원 확대(지자체보조)	국비	51,888,000,000	국비	51,888,000,000	국비	51,888,000,000	국비		국비		
			시도비	26,433,823,000	시도비	26,433,823,000	시도비	26,430,429,950	시도비		시도비	3,393,050	
고령사회 대응 및 노인일자리 창출	308-01	자치단체경상보조금	계	78,282,423,000	계	78,282,423,000	계	78,282,423,000	계		계		
노인일자리 및 사회활동지원 확대			국비	51,876,642,000	국비	51,876,642,000	국비	51,876,642,000	국비		국비		
			시도비	26,405,781,000	시도비	26,405,781,000	시도비	26,405,781,000	시도비		시도비		
인력운영비(노인정책과)		101-03	무기계약근로자보수	계	39,400,000	계	39,400,000	계	36,006,950	계		계	3,393,050
				국비	11,358,000	국비	11,358,000	국비	11,358,000	국비		국비	
				시도비	28,042,000	시도비	28,042,000	시도비	24,648,950	시도비		시도비	3,393,050
노인정책과-사회복지-노인·청소년		보건복지부	계	4,640,000,000	계	4,640,000,000	계	4,640,000,000	계		계		
		노인돌봄종합서비스 단가 보조	국비	3,821,000,000	국비	3,821,000,000	국비	3,821,000,000	국비		국비		
			시도비	819,000,000	시도비	819,000,000	시도비	819,000,000	시도비		시도비		
노인생활 안정	308-01	자치단체경상보조금	계	4,640,000,000	계	4,640,000,000	계	4,640,000,000	계		계		
노인돌봄종합서비스 단가 보조			국비	3,821,000,000	국비	3,821,000,000	국비	3,821,000,000	국비		국비		
			시도비	819,000,000	시도비	819,000,000	시도비	819,000,000	시도비		시도비		
노인정책과-사회복지-노인·청소년		보건복지부	계	34,000,000	계	34,000,000	계	34,000,000	계		계		
		단기가사서비스 단가 보조	국비	28,000,000	국비	28,000,000	국비	28,000,000	국비		국비		
			시도비	6,000,000	시도비	6,000,000	시도비	6,000,000	시도비		시도비		
노인생활 안정	308-01	자치단체경상보조금	계	34,000,000	계	34,000,000	계	34,000,000	계		계		
단기가사서비스 단가 보조			국비	28,000,000	국비	28,000,000	국비	28,000,000	국비		국비		
			시도비	6,000,000	시도비	6,000,000	시도비	6,000,000	시도비		시도비		
노인정책과-사회복지-노인·청소년		보건복지부	계	35,000,000	계	35,000,000	계	35,000,000	계		계		
		독거노인사회관계활성화사업 지원	국비	35,000,000	국비	35,000,000	국비	35,000,000	국비		국비		
			시도비		시도비		시도비		시도비		시도비		
노인생활 안정	308-01	자치단체경상보조금	계	35,000,000	계	35,000,000	계	35,000,000	계		계		
독거노인 사회관계 활성화사업 지원			국비	35,000,000	국비	35,000,000	국비	35,000,000	국비		국비		
			시도비		시도비		시도비		시도비		시도비		
노인정책과-사회복지-노인·청소년		보건복지부	계	328,756,000	계	328,756,000	계	328,756,000	계		계		
		독거노인충증장애인 응급안전알림 서비스 운영지원	국비	269,000,000	국비	269,000,000	국비	269,000,000	국비		국비		
			시도비	59,756,000	시도비	59,756,000	시도비	59,756,000	시도비		시도비		
노인생활 안정	308-01	자치단체경상보조금	계	328,756,000	계	328,756,000	계	328,756,000	계		계		
독거노인 충증장애인 응급안전알림 서비스 운영지원			국비	269,000,000	국비	269,000,000	국비	269,000,000	국비		국비		
			시도비	59,756,000	시도비	59,756,000	시도비	59,756,000	시도비		시도비		

## ( 당 해 ) 일반회계

(단위: 원)

조직 - 분야 - 부문		부 처	총사업비(예산액)		보조금수령액㉠		집행액㉡		이월액㉢		집행잔액 ㉡=㉠-㉢	
단 위	목	사업명										
세 부												
노인정책과-사회복지-노인·청소년		보건복지부	계	15,378,000	계	15,378,000	계	11,945,010	계		계	3,432,990
			국비	12,672,000	국비	12,672,000	국비	9,653,010	국비		국비	3,018,990
		사회복무제도 지원	시도비	2,706,000	시도비	2,706,000	시도비	2,292,000	시도비		시도비	414,000
노인복지시설 운영	301-08		계	15,378,000	계	15,378,000	계	11,945,010	계		계	3,432,990
			국비	12,672,000	국비	12,672,000	국비	9,653,010	국비		국비	3,018,990
사회복무제도 지원(직접)	사회복무요원보상금		시도비	2,706,000	시도비	2,706,000	시도비	2,292,000	시도비		시도비	414,000
노인정책과-사회복지-노인·청소년		보건복지부	계	264,620,000	계	264,620,000	계	264,620,000	계		계	
			국비	132,310,000	국비	132,310,000	국비	132,310,000	국비		국비	
		경로당 광역지원센터 운영지원	시도비	132,310,000	시도비	132,310,000	시도비	132,310,000	시도비		시도비	
노인문화 정착	307-11		계	264,620,000	계	264,620,000	계	264,620,000	계		계	
			국비	132,310,000	국비	132,310,000	국비	132,310,000	국비		국비	
경로당 광역지원센터 운영	사회복지사업보조		시도비	132,310,000	시도비	132,310,000	시도비	132,310,000	시도비		시도비	
노인정책과-사회복지-노인·청소년		보건복지부	계	2,067,500,000	계	2,067,500,000	계	2,067,500,000	계		계	
			국비	827,000,000	국비	827,000,000	국비	827,000,000	국비		국비	
		경로당 냉난방비 및 양곡비 지원	시도비	1,240,500,000	시도비	1,240,500,000	시도비	1,240,500,000	시도비		시도비	
노인문화 정착	308-01		계	2,067,500,000	계	2,067,500,000	계	2,067,500,000	계		계	
			국비	827,000,000	국비	827,000,000	국비	827,000,000	국비		국비	
경로당 냉난방비 및 양곡비 지원	자치단체경상보조금		시도비	1,240,500,000	시도비	1,240,500,000	시도비	1,240,500,000	시도비		시도비	
노인정책과-사회복지-노인·청소년		보건복지부	계	1,105,234,000	계	1,105,234,000	계	1,105,234,000	계		계	
			국비	773,664,000	국비	773,664,000	국비	773,664,000	국비		국비	
		양로시설 운영비 지원	시도비	331,570,000	시도비	331,570,000	시도비	331,570,000	시도비		시도비	
노인복지시설 운영	308-01		계	1,105,234,000	계	1,105,234,000	계	1,105,234,000	계		계	
			국비	773,664,000	국비	773,664,000	국비	773,664,000	국비		국비	
양로시설 운영비 지원	자치단체경상보조금		시도비	331,570,000	시도비	331,570,000	시도비	331,570,000	시도비		시도비	
노인정책과-사회복지-노인·청소년		보건복지부	계	4,894,960,000	계	4,894,960,000	계	4,894,960,000	계		계	
			국비	4,031,240,000	국비	4,031,240,000	국비	4,031,240,000	국비		국비	
		노인돌봄기본서비스	시도비	863,720,000	시도비	863,720,000	시도비	863,720,000	시도비		시도비	
노인생활 안정	308-01		계	4,894,960,000	계	4,894,960,000	계	4,894,960,000	계		계	
			국비	4,031,240,000	국비	4,031,240,000	국비	4,031,240,000	국비		국비	
노인돌봄기본서비스사업 지원	자치단체경상보조금		시도비	863,720,000	시도비	863,720,000	시도비	863,720,000	시도비		시도비	
노인정책과-사회복지-노인·청소년		보건복지부	계	1,382,000,000	계	1,382,000,000	계	1,382,000,000	계		계	
			국비	1,382,000,000	국비	1,382,000,000	국비	1,382,000,000	국비		국비	
		영주귀국 사할린한인 시설운영 지원	시도비		시도비		시도비		시도비		시도비	

( 당 해 ) 일반회계

( 단위 : 원 )

조직 - 분야 - 부문		부 처	총사업비(예산액)		보조금수령액㉠		집행액㉡		이월액㉢		집행잔액 ㉡=㉠-㉢-㉣	
단 위 세 부	목	사업명										
노인복지시설 운영	308-01	자치단체경상보조금	계 1,382,000,000 국비 1,382,000,000 시도비	계 1,382,000,000 국비 1,382,000,000 시도비	계 1,382,000,000 국비 1,382,000,000 시도비	계 국비 시도비	계 국비 시도비					
영주귀국 사할린한인 시설운영 지원			계 47,938,451,000 국비 42,872,925,000 시도비 5,065,526,000	계 47,938,451,000 국비 42,872,925,000 시도비 5,065,526,000	계 47,937,430,050 국비 42,871,904,050 시도비 5,065,526,000	계 국비 시도비	계 1,020,950 국비 1,020,950 시도비					
소 계			계 37,876,151,000 국비 34,539,607,000 시도비 3,336,544,000	계 37,876,151,000 국비 34,539,607,000 시도비 3,336,544,000	계 37,876,151,000 국비 34,539,607,000 시도비 3,336,544,000	계 국비 시도비	계 국비 시도비					
자활증진과-사회복지-기초생활보장		보건복지부	계 37,876,151,000 국비 34,539,607,000 시도비 3,336,544,000	계 37,876,151,000 국비 34,539,607,000 시도비 3,336,544,000	계 37,876,151,000 국비 34,539,607,000 시도비 3,336,544,000	계 국비 시도비	계 국비 시도비					
		자활근로, 지역자활센터 및 광역자활센터운영										
저소득층 자활지원	308-01	자치단체경상보조금	계 34,216,768,000 국비 31,735,967,000 시도비 2,480,801,000	계 34,216,768,000 국비 31,735,967,000 시도비 2,480,801,000	계 34,216,768,000 국비 31,735,967,000 시도비 2,480,801,000	계 국비 시도비	계 국비 시도비					
자활사업(자활근로)												
저소득층 자활지원	307-02	민간경상사업보조	계 693,321,000 국비 361,000,000 시도비 332,321,000	계 693,321,000 국비 361,000,000 시도비 332,321,000	계 693,321,000 국비 361,000,000 시도비 332,321,000	계 국비 시도비	계 국비 시도비					
자활사업(광역자활센터운영)												
저소득층 자활지원	308-01	자치단체경상보조금	계 2,966,062,000 국비 2,442,640,000 시도비 523,422,000	계 2,966,062,000 국비 2,442,640,000 시도비 523,422,000	계 2,966,062,000 국비 2,442,640,000 시도비 523,422,000	계 국비 시도비	계 국비 시도비					
자활사업(지역자활센터운영)(보조)												
저소득층 자활지원	403-01	자치단체자본보조	계 국비 시도비	계 국비 시도비	계 국비 시도비	계 국비 시도비	계 국비 시도비					
자활사업(지역자활센터운영)(보조)												
자활증진과-사회복지-기초생활보장		보건복지부	계 339,066,000 국비 279,230,000 시도비 59,836,000	계 339,066,000 국비 279,230,000 시도비 59,836,000	계 339,066,000 국비 279,230,000 시도비 59,836,000	계 국비 시도비	계 국비 시도비					
		지역자활센터 환경개선										
저소득층 자활지원	403-01	자치단체자본보조	계 339,066,000 국비 279,230,000 시도비 59,836,000	계 339,066,000 국비 279,230,000 시도비 59,836,000	계 339,066,000 국비 279,230,000 시도비 59,836,000	계 국비 시도비	계 국비 시도비					
지역자활센터 환경개선												
자활증진과-사회복지-사회복지일반		보건복지부	계 94,017,000 국비 65,812,000 시도비 28,205,000	계 94,017,000 국비 65,812,000 시도비 28,205,000	계 94,017,000 국비 65,812,000 시도비 28,205,000	계 국비 시도비	계 국비 시도비					
		지역사회서비스 청년사업단										
지역사회 복지서비스 지원	307-03	민간단체법정운영비보조	계 94,017,000 국비 65,812,000 시도비 28,205,000	계 94,017,000 국비 65,812,000 시도비 28,205,000	계 94,017,000 국비 65,812,000 시도비 28,205,000	계 국비 시도비	계 국비 시도비					
지역사회서비스 청년사업단												

## ( 당 해 ) 일반회계

(단위:원)

조직 - 분야 - 부문		부 처	총사업비(예산액)		보조금수령액㉠		집행액㉡		이월액㉢		집행잔액 ㉡=㉠-㉢-㉣	
단 위	목	사업명										
세 부												
자활증진과-사회복지-기초생활보장		보건복지부	계	7,098,355,000	계	7,098,355,000	계	7,098,355,000	계		계	
		근로능력있는수급자의탈수급지원	국비	6,299,000,000	국비	6,299,000,000	국비	6,299,000,000	국비		국비	
			시도비	799,355,000	시도비	799,355,000	시도비	799,355,000	시도비		시도비	
저소득층 자활지원	307-11	사회복지사업보조	계	68,410,000	계	68,410,000	계	68,410,000	계		계	
근로능력있는 수급자의 탈수급지원			국비	47,890,000	국비	47,890,000	국비	47,890,000	국비		국비	
			시도비	20,520,000	시도비	20,520,000	시도비	20,520,000	시도비		시도비	
저소득층 자활지원	308-01	자치단체경상보조금	계	7,029,945,000	계	7,029,945,000	계	7,029,945,000	계		계	
근로능력있는 수급자의 탈수급지원			국비	6,251,110,000	국비	6,251,110,000	국비	6,251,110,000	국비		국비	
			시도비	778,835,000	시도비	778,835,000	시도비	778,835,000	시도비		시도비	
자활증진과-사회복지-기초생활보장		보건복지부	계	63,170,000	계	63,170,000	계	63,170,000	계		계	
		노숙인시설 기능보강	국비	31,585,000	국비	31,585,000	국비	31,585,000	국비		국비	
			시도비	31,585,000	시도비	31,585,000	시도비	31,585,000	시도비		시도비	
저소득층 사회복지 지원	403-01	자치단체자본보조	계	63,170,000	계	63,170,000	계	63,170,000	계		계	
노숙인시설 기능보강			국비	31,585,000	국비	31,585,000	국비	31,585,000	국비		국비	
			시도비	31,585,000	시도비	31,585,000	시도비	31,585,000	시도비		시도비	
자활증진과-사회복지-기초생활보장		보건복지부	계	2,319,373,000	계	2,319,373,000	계	2,319,373,000	계		계	
		노숙인시설 운영비	국비	1,534,174,000	국비	1,534,174,000	국비	1,534,174,000	국비		국비	
			시도비	785,199,000	시도비	785,199,000	시도비	785,199,000	시도비		시도비	
저소득층 사회복지 지원	308-01	자치단체경상보조금	계	2,319,373,000	계	2,319,373,000	계	2,319,373,000	계		계	
노숙인시설 운영비			국비	1,534,174,000	국비	1,534,174,000	국비	1,534,174,000	국비		국비	
			시도비	785,199,000	시도비	785,199,000	시도비	785,199,000	시도비		시도비	
자활증진과-사회복지-사회복지일반		보건복지부	계	6,133,000	계	6,133,000	계	5,112,050	계		계	1,020,950
		사회복무제도 지원	국비	6,133,000	국비	6,133,000	국비	5,112,050	국비		국비	1,020,950
			시도비		시도비		시도비	시도비		시도비		
지역사회 복지서비스 지원	301-08	사회복무요원보상금	계	6,133,000	계	6,133,000	계	5,112,050	계		계	1,020,950
사회복무제도 지원(직접)			국비	6,133,000	국비	6,133,000	국비	5,112,050	국비		국비	1,020,950
			시도비		시도비		시도비	시도비		시도비		
자활증진과-사회복지-기초생활보장		보건복지부	계	142,186,000	계	142,186,000	계	142,186,000	계		계	
		자활사례관리	국비	117,384,000	국비	117,384,000	국비	117,384,000	국비		국비	
			시도비	24,802,000	시도비	24,802,000	시도비	24,802,000	시도비		시도비	
저소득층 자활지원	308-01	자치단체경상보조금	계	142,186,000	계	142,186,000	계	142,186,000	계		계	
사례관리 전달체계 개선(자활사례관리)			국비	117,384,000	국비	117,384,000	국비	117,384,000	국비		국비	
			시도비	24,802,000	시도비	24,802,000	시도비	24,802,000	시도비		시도비	

( 당 해 ) 일반회계

( 단위 : 원 )

조직 - 분야 - 부문		부 처	총사업비(예산액)		보조금수령액㉠		집행액㉡		이월액㉢		집행잔액 ㉡=㉠-㉢-㉣	
단 위 세 부	목	사업명										
소 계			계 8,676,162,000 국비 5,532,367,000 시도비 3,143,795,000	계 8,676,162,000 국비 5,532,367,000 시도비 3,143,795,000	계 8,676,044,500 국비 5,532,308,250 시도비 3,143,736,250	계 8,676,044,500 국비 5,532,308,250 시도비 3,143,736,250	계 117,500 국비 58,750 시도비 58,750					
여성정책과-사회복지-보육·가족및여성		법무부	계 1,200,000 국비 600,000 시도비 600,000	계 1,200,000 국비 600,000 시도비 600,000	계 1,200,000 국비 600,000 시도비 600,000	계 1,200,000 국비 600,000 시도비 600,000	계 1,200,000 국비 600,000 시도비 600,000					
		지원시설 기능보강 지원	시도비 600,000	시도비 600,000	시도비 600,000	시도비 600,000	시도비 600,000					
취약여성 지원	403-01	자치단체자본보조	계 1,200,000 국비 600,000 시도비 600,000	계 1,200,000 국비 600,000 시도비 600,000	계 1,200,000 국비 600,000 시도비 600,000	계 1,200,000 국비 600,000 시도비 600,000	계 1,200,000 국비 600,000 시도비 600,000					
성폭력피해자 지원시설 기능보강	자치단체자본보조		시도비 600,000	시도비 600,000	시도비 600,000	시도비 600,000	시도비 600,000					
여성정책과-사회복지-보육·가족및여성		법무부	계 2,150,310,000 국비 1,428,586,000 시도비 721,724,000	계 2,150,310,000 국비 1,428,586,000 시도비 721,724,000	계 2,150,310,000 국비 1,428,586,000 시도비 721,724,000	계 2,150,310,000 국비 1,428,586,000 시도비 721,724,000	계 2,150,310,000 국비 1,428,586,000 시도비 721,724,000					
		성폭력 피해자 지원(경상보조)	시도비 721,724,000	시도비 721,724,000	시도비 721,724,000	시도비 721,724,000	시도비 721,724,000					
취약여성 지원	307-10	사회복지시설법정 운영비보조	계 1,261,362,000 국비 882,954,000 시도비 378,408,000	계 1,261,362,000 국비 882,954,000 시도비 378,408,000	계 1,261,362,000 국비 882,954,000 시도비 378,408,000	계 1,261,362,000 국비 882,954,000 시도비 378,408,000	계 1,261,362,000 국비 882,954,000 시도비 378,408,000					
해바라기센터 운영지원	사회복지시설법정 운영비보조		시도비 378,408,000	시도비 378,408,000	시도비 378,408,000	시도비 378,408,000	시도비 378,408,000					
취약여성 지원	307-11	사회복지사업보조	계 72,486,000 국비 50,860,000 시도비 21,626,000	계 72,486,000 국비 50,860,000 시도비 21,626,000	계 72,486,000 국비 50,860,000 시도비 21,626,000	계 72,486,000 국비 50,860,000 시도비 21,626,000	계 72,486,000 국비 50,860,000 시도비 21,626,000					
성폭력피해자 방문상담, 돌봄비용, 부대비용 지원	사회복지사업보조		시도비 21,626,000	시도비 21,626,000	시도비 21,626,000	시도비 21,626,000	시도비 21,626,000					
취약여성 지원	308-01	자치단체경상보조 금	계 396,545,000 국비 198,273,000 시도비 198,272,000	계 396,545,000 국비 198,273,000 시도비 198,272,000	계 396,545,000 국비 198,273,000 시도비 198,272,000	계 396,545,000 국비 198,273,000 시도비 198,272,000	계 396,545,000 국비 198,273,000 시도비 198,272,000					
성폭력피해 상담소 운영지원	자치단체경상보조 금		시도비 198,272,000	시도비 198,272,000	시도비 198,272,000	시도비 198,272,000	시도비 198,272,000					
취약여성 지원	308-01	자치단체경상보조 금	계 163,357,000 국비 116,907,000 시도비 46,450,000	계 163,357,000 국비 116,907,000 시도비 46,450,000	계 163,357,000 국비 116,907,000 시도비 46,450,000	계 163,357,000 국비 116,907,000 시도비 46,450,000	계 163,357,000 국비 116,907,000 시도비 46,450,000					
성폭력피해자 보호시설 운영지원	자치단체경상보조 금		시도비 46,450,000	시도비 46,450,000	시도비 46,450,000	시도비 46,450,000	시도비 46,450,000					
취약여성 지원	308-01	자치단체경상보조 금	계 45,757,000 국비 32,030,000 시도비 13,727,000	계 45,757,000 국비 32,030,000 시도비 13,727,000	계 45,757,000 국비 32,030,000 시도비 13,727,000	계 45,757,000 국비 32,030,000 시도비 13,727,000	계 45,757,000 국비 32,030,000 시도비 13,727,000					
성폭력피해자 치료, 회복프로그램	자치단체경상보조 금		시도비 13,727,000	시도비 13,727,000	시도비 13,727,000	시도비 13,727,000	시도비 13,727,000					
취약여성 지원	308-01	자치단체경상보조 금	계 210,803,000 국비 147,562,000 시도비 63,241,000	계 210,803,000 국비 147,562,000 시도비 63,241,000	계 210,803,000 국비 147,562,000 시도비 63,241,000	계 210,803,000 국비 147,562,000 시도비 63,241,000	계 210,803,000 국비 147,562,000 시도비 63,241,000					
성폭력피해자 의료비, 간병비 지원	자치단체경상보조 금		시도비 63,241,000	시도비 63,241,000	시도비 63,241,000	시도비 63,241,000	시도비 63,241,000					
여성정책과-사회복지-보육·가족및여성		여성가족부	계 102,623,000 국비 71,836,000 시도비 30,787,000	계 102,623,000 국비 71,836,000 시도비 30,787,000	계 102,623,000 국비 71,836,000 시도비 30,787,000	계 102,623,000 국비 71,836,000 시도비 30,787,000	계 102,623,000 국비 71,836,000 시도비 30,787,000					
		가정폭력 가해자 교정치료프 로그램 운영	시도비 30,787,000	시도비 30,787,000	시도비 30,787,000	시도비 30,787,000	시도비 30,787,000					

## ( 당 해 ) 일반회계

(단위: 원)

조직 - 분야 - 부문		부 처	총사업비(예산액)		보조금수령액㉠		집행액㉡		이월액㉢		집행잔액 ㉣=㉠-㉡-㉢	
단 위	목	사업명										
세 부												
취약여성 지원		308-01		계 102,623,000 국비 71,836,000 시도비 30,787,000	계 102,623,000 국비 71,836,000 시도비 30,787,000	계 102,623,000 국비 71,836,000 시도비 30,787,000	계 102,623,000 국비 71,836,000 시도비 30,787,000	계 102,623,000 국비 71,836,000 시도비 30,787,000	계 102,623,000 국비 71,836,000 시도비 30,787,000	계 102,623,000 국비 71,836,000 시도비 30,787,000	계 102,623,000 국비 71,836,000 시도비 30,787,000	
가정폭력 가해자 교정치료프로그램 운영		자치단체경상보조금										
여성정책과-사회복지-보육·가족및여성			여성가족부	계 3,220,104,000 국비 2,194,734,000 시도비 1,025,370,000	계 3,220,104,000 국비 2,194,734,000 시도비 1,025,370,000	계 3,220,104,000 국비 2,194,734,000 시도비 1,025,370,000	계 3,220,104,000 국비 2,194,734,000 시도비 1,025,370,000	계 3,220,104,000 국비 2,194,734,000 시도비 1,025,370,000	계 3,220,104,000 국비 2,194,734,000 시도비 1,025,370,000	계 3,220,104,000 국비 2,194,734,000 시도비 1,025,370,000	계 3,220,104,000 국비 2,194,734,000 시도비 1,025,370,000	
			새일센터 지정운영									
여성능력개발 및 사회참여 지원		307-11		계 3,220,104,000 국비 2,194,734,000 시도비 1,025,370,000	계 3,220,104,000 국비 2,194,734,000 시도비 1,025,370,000	계 3,220,104,000 국비 2,194,734,000 시도비 1,025,370,000	계 3,220,104,000 국비 2,194,734,000 시도비 1,025,370,000	계 3,220,104,000 국비 2,194,734,000 시도비 1,025,370,000	계 3,220,104,000 국비 2,194,734,000 시도비 1,025,370,000	계 3,220,104,000 국비 2,194,734,000 시도비 1,025,370,000	계 3,220,104,000 국비 2,194,734,000 시도비 1,025,370,000	
새일센터지정운영(경력단절여성 취업지원사업)(보조)		사회복지사업보조										
여성정책과-사회복지-보육·가족및여성			여성가족부	계 180,732,000 국비 129,512,000 시도비 51,220,000	계 180,732,000 국비 129,512,000 시도비 51,220,000	계 180,732,000 국비 129,512,000 시도비 51,220,000	계 180,732,000 국비 129,512,000 시도비 51,220,000	계 180,732,000 국비 129,512,000 시도비 51,220,000	계 180,732,000 국비 129,512,000 시도비 51,220,000	계 180,732,000 국비 129,512,000 시도비 51,220,000	계 180,732,000 국비 129,512,000 시도비 51,220,000	
			폭력피해 이주여성 보호시설 운영지원									
취약여성 지원		308-01		계 180,732,000 국비 129,512,000 시도비 51,220,000	계 180,732,000 국비 129,512,000 시도비 51,220,000	계 180,732,000 국비 129,512,000 시도비 51,220,000	계 180,732,000 국비 129,512,000 시도비 51,220,000	계 180,732,000 국비 129,512,000 시도비 51,220,000	계 180,732,000 국비 129,512,000 시도비 51,220,000	계 180,732,000 국비 129,512,000 시도비 51,220,000	계 180,732,000 국비 129,512,000 시도비 51,220,000	
폭력피해 이주여성 보호시설 운영지원		자치단체경상보조금										
여성정책과-사회복지-보육·가족및여성			여성가족부	계 6,000,000 국비 4,200,000 시도비 1,800,000	계 6,000,000 국비 4,200,000 시도비 1,800,000	계 6,000,000 국비 4,200,000 시도비 1,800,000	계 6,000,000 국비 4,200,000 시도비 1,800,000	계 6,000,000 국비 4,200,000 시도비 1,800,000	계 6,000,000 국비 4,200,000 시도비 1,800,000	계 6,000,000 국비 4,200,000 시도비 1,800,000	계 6,000,000 국비 4,200,000 시도비 1,800,000	
			폭력피해이주여성보호시설 안전보강									
취약여성 지원		403-01		계 6,000,000 국비 4,200,000 시도비 1,800,000	계 6,000,000 국비 4,200,000 시도비 1,800,000	계 6,000,000 국비 4,200,000 시도비 1,800,000	계 6,000,000 국비 4,200,000 시도비 1,800,000	계 6,000,000 국비 4,200,000 시도비 1,800,000	계 6,000,000 국비 4,200,000 시도비 1,800,000	계 6,000,000 국비 4,200,000 시도비 1,800,000	계 6,000,000 국비 4,200,000 시도비 1,800,000	
폭력피해 이주여성 보호시설 안전보강		자치단체자본보조										
여성정책과-사회복지-보육·가족및여성			여성가족부	계 25,400,000 국비 25,400,000 시도비	계 25,400,000 국비 25,400,000 시도비	계 25,400,000 국비 25,400,000 시도비	계 25,400,000 국비 25,400,000 시도비	계 25,400,000 국비 25,400,000 시도비	계 25,400,000 국비 25,400,000 시도비	계 25,400,000 국비 25,400,000 시도비	계 25,400,000 국비 25,400,000 시도비	
			북한이탈여성 심리치유프로그램 운영									
취약여성 지원		307-11		계 25,400,000 국비 25,400,000 시도비	계 25,400,000 국비 25,400,000 시도비	계 25,400,000 국비 25,400,000 시도비	계 25,400,000 국비 25,400,000 시도비	계 25,400,000 국비 25,400,000 시도비	계 25,400,000 국비 25,400,000 시도비	계 25,400,000 국비 25,400,000 시도비	계 25,400,000 국비 25,400,000 시도비	
북한이탈여성 심리치유프로그램 운영		사회복지사업보조										
여성정책과-사회복지-보육·가족및여성			여성가족부	계 273,600,000 국비 136,800,000 시도비 136,800,000	계 273,600,000 국비 136,800,000 시도비 136,800,000	계 273,600,000 국비 136,800,000 시도비 136,800,000	계 273,600,000 국비 136,800,000 시도비 136,800,000	계 273,600,000 국비 136,800,000 시도비 136,800,000	계 273,600,000 국비 136,800,000 시도비 136,800,000	계 273,600,000 국비 136,800,000 시도비 136,800,000	계 273,600,000 국비 136,800,000 시도비 136,800,000	
			폭력피해이주여성 상담소 운영지원									
취약여성 지원		308-01		계 273,600,000 국비 136,800,000 시도비 136,800,000	계 273,600,000 국비 136,800,000 시도비 136,800,000	계 273,600,000 국비 136,800,000 시도비 136,800,000	계 273,600,000 국비 136,800,000 시도비 136,800,000	계 273,600,000 국비 136,800,000 시도비 136,800,000	계 273,600,000 국비 136,800,000 시도비 136,800,000	계 273,600,000 국비 136,800,000 시도비 136,800,000	계 273,600,000 국비 136,800,000 시도비 136,800,000	
폭력피해 이주여성 상담소 운영지원		자치단체경상보조금										

( 당 해 ) 일반회계

( 단위 : 원 )

조직 - 분야 - 부문		부 처	총사업비(예산액)		보조금수령액㉠		집행액㉡		이월액㉢		집행잔액 ㉡=㉠-㉢-㉣		
단 위	목	사업명											
세 부													
여성정책과-사회복지-보육·가족및여성		여성가족부	계	103,910,000	계	103,910,000	계	103,910,000	계		계		
		찾아가는 성폭력 예방교육 운영	국비	51,955,000	국비	51,955,000	국비	51,955,000	국비		국비		
			시도비	51,955,000	시도비	51,955,000	시도비	51,955,000	시도비		시도비		
취약여성 지원		307-11 사회복지사업보조		계	103,910,000	계	103,910,000	계	103,910,000	계		계	
찾아가는 성폭력예방교육 지원	국비			51,955,000	국비	51,955,000	국비	51,955,000	국비		국비		
		시도비	51,955,000	시도비	51,955,000	시도비	51,955,000	시도비		시도비			
여성정책과-사회복지-보육·가족및여성		여성가족부	계	5,060,000	계	5,060,000	계	5,060,000	계		계		
		찾아가는 가정폭력예방교육 운영	국비	5,060,000	국비	5,060,000	국비	5,060,000	국비		국비		
			시도비		시도비		시도비		시도비				
취약여성 지원		307-11 사회복지사업보조		계	5,060,000	계	5,060,000	계	5,060,000	계		계	
찾아가는 가정폭력 예방교육 지원	국비			5,060,000	국비	5,060,000	국비	5,060,000	국비		국비		
				시도비		시도비		시도비		시도비			
여성정책과-사회복지-보육·가족및여성		여성가족부	계	40,000,000	계	40,000,000	계	40,000,000	계		계		
		장애 아동·청소년 성 인권 교육	국비	20,000,000	국비	20,000,000	국비	20,000,000	국비		국비		
			시도비	20,000,000	시도비	20,000,000	시도비	20,000,000	시도비		시도비		
취약여성 지원		308-01 자치단체경상보조금		계	40,000,000	계	40,000,000	계	40,000,000	계		계	
장애 아동청소년 성인권교육 지원	국비			20,000,000	국비	20,000,000	국비	20,000,000	국비		국비		
		시도비	20,000,000	시도비	20,000,000	시도비	20,000,000	시도비		시도비			
여성정책과-사회복지-보육·가족및여성		여성가족부	계	1,548,869,000	계	1,548,869,000	계	1,548,751,500	계		계	117,500	
		가정폭력 피해자 지원사업(경상보조)	국비	837,439,000	국비	837,439,000	국비	837,380,250	국비		국비	58,750	
			시도비	711,430,000	시도비	711,430,000	시도비	711,371,250	시도비		시도비	58,750	
취약여성 지원		307-05 민간위탁금		계	568,822,000	계	568,822,000	계	568,822,000	계		계	
여성긴급전화1366센터 운영지원	국비			284,411,000	국비	284,411,000	국비	284,411,000	국비		국비		
		시도비	284,411,000	시도비	284,411,000	시도비	284,411,000	시도비		시도비			
취약여성 지원		308-01 자치단체경상보조금		계	629,682,000	계	629,682,000	계	629,682,000	계		계	
가정폭력 상담소 운영(보조)	국비			314,841,000	국비	314,841,000	국비	314,841,000	국비		국비		
		시도비	314,841,000	시도비	314,841,000	시도비	314,841,000	시도비		시도비			
취약여성 지원		308-01 자치단체경상보조금		계	177,960,000	계	177,960,000	계	177,960,000	계		계	
가정폭력 피해자 보호시설 운영 지원	국비			135,192,000	국비	135,192,000	국비	135,192,000	국비		국비		
		시도비	42,768,000	시도비	42,768,000	시도비	42,768,000	시도비		시도비			
취약여성 지원		308-01 자치단체경상보조금		계	67,643,000	계	67,643,000	계	67,643,000	계		계	
가정폭력 피해자 치료회복 프로그램 및 의료비 지원	국비			47,350,000	국비	47,350,000	국비	47,350,000	국비		국비		
		시도비	20,293,000	시도비	20,293,000	시도비	20,293,000	시도비		시도비			



## ( 당 해 ) 일반회계

(단위:원)

조직 - 분야 - 부문		부 처	총사업비(예산액)		보조금수령액㉠		집행액㉡		이월액㉢		집행잔액 ㉡=㉠-㉡-㉢	
단 위	목	사업명										
세 부												
취약여성 지원	307-11	사회복지사업보조	계	12,000,000	계	12,000,000	계	11,882,500	계		계	117,500
			국비	6,000,000	국비	6,000,000	국비	5,941,250	국비		국비	58,750
여성폭력관련시설 종사자 보수교육			시도비	6,000,000	시도비	6,000,000	시도비	5,941,250	시도비		시도비	58,750
취약여성 지원	308-01	자치단체경상보조금	계	92,762,000	계	92,762,000	계	92,762,000	계		계	
			국비	49,645,000	국비	49,645,000	국비	49,645,000	국비		국비	
폭력피해여성 주거지원 운영지원			시도비	43,117,000	시도비	43,117,000	시도비	43,117,000	시도비		시도비	
여성정책과-사회복지-보육·가족및여성		여성가족부	계	10,727,000	계	10,727,000	계	10,727,000	계		계	
			국비	6,727,000	국비	6,727,000	국비	6,727,000	국비		국비	
		가정폭력 피해자 지원사업(자본보조)	시도비	4,000,000	시도비	4,000,000	시도비	4,000,000	시도비		시도비	
취약여성 지원	402-03	민간위탁사업비	계	8,000,000	계	8,000,000	계	8,000,000	계		계	
			국비	4,000,000	국비	4,000,000	국비	4,000,000	국비		국비	
여성긴급전화1366센터 기능보강			시도비	4,000,000	시도비	4,000,000	시도비	4,000,000	시도비		시도비	
취약여성 지원	403-01	자치단체자본보조	계	2,727,000	계	2,727,000	계	2,727,000	계		계	
			국비	2,727,000	국비	2,727,000	국비	2,727,000	국비		국비	
폭력피해여성 주거지원 운영지원(임대보증금)			시도비		시도비		시도비		시도비		시도비	
여성정책과-사회복지-보육·가족및여성		여성가족부	계	14,940,000	계	14,940,000	계	14,940,000	계		계	
			국비	8,964,000	국비	8,964,000	국비	8,964,000	국비		국비	
		여성폭력 피해자(가정폭력·성매매·폭력피해 이주여성)	시도비	5,976,000	시도비	5,976,000	시도비	5,976,000	시도비		시도비	
취약여성 지원	403-01	자치단체자본보조	계	14,940,000	계	14,940,000	계	14,940,000	계		계	
			국비	8,964,000	국비	8,964,000	국비	8,964,000	국비		국비	
가정폭력 피해자 지원(공기정화장치 지원)			시도비	5,976,000	시도비	5,976,000	시도비	5,976,000	시도비		시도비	
여성정책과-사회복지-보육·가족및여성		여성가족부	계	779,893,000	계	779,893,000	계	779,893,000	계		계	
			국비	505,104,000	국비	505,104,000	국비	505,104,000	국비		국비	
		성매매피해자 지원시설 및 상담소 운영	시도비	274,789,000	시도비	274,789,000	시도비	274,789,000	시도비		시도비	
취약여성 지원	308-01	자치단체경상보조금	계	779,893,000	계	779,893,000	계	779,893,000	계		계	
			국비	505,104,000	국비	505,104,000	국비	505,104,000	국비		국비	
성매매피해자 지원시설 및 상담소 운영			시도비	274,789,000	시도비	274,789,000	시도비	274,789,000	시도비		시도비	
여성정책과-사회복지-보육·가족및여성		여성가족부	계	58,571,000	계	58,571,000	계	58,571,000	계		계	
			국비	41,000,000	국비	41,000,000	국비	41,000,000	국비		국비	
		성매매피해자 구조지원	시도비	17,571,000	시도비	17,571,000	시도비	17,571,000	시도비		시도비	
취약여성 지원	308-01	자치단체경상보조금	계	58,571,000	계	58,571,000	계	58,571,000	계		계	
			국비	41,000,000	국비	41,000,000	국비	41,000,000	국비		국비	
성매매피해자 구조지원			시도비	17,571,000	시도비	17,571,000	시도비	17,571,000	시도비		시도비	

( 당 해 ) 일반회계

( 단위 : 원 )

조직 - 분야 - 부문		부 처	총사업비(예산액)		보조금수령액㉠		집행액㉡		이월액㉢		집행잔액 ㉡=㉠-㉢-㉣		
단 위	목	사업명											
세 부													
여성정책과-사회복지-보육·가족및여성		여성가족부	계	107,023,000	계	107,023,000	계	107,023,000	계		계		
		성매매집결지 현장지원사업	국비	56,600,000	국비	56,600,000	국비	56,600,000	국비		국비		
	시도비		50,423,000	시도비	50,423,000	시도비	50,423,000	시도비		시도비			
취약여성 지원		308-01		계	107,023,000	계	107,023,000	계	107,023,000	계		계	
성매매집결지 현장지원사업	자치단체경상보조금			국비	56,600,000	국비	56,600,000	국비	56,600,000	국비		국비	
		시도비	50,423,000	시도비	50,423,000	시도비	50,423,000	시도비		시도비			
여성정책과-사회복지-보육·가족및여성		여성가족부	계	47,200,000	계	47,200,000	계	47,200,000	계		계		
		성매매피해자 지원기관 기능보강	국비	7,850,000	국비	7,850,000	국비	7,850,000	국비		국비		
	시도비		39,350,000	시도비	39,350,000	시도비	39,350,000	시도비		시도비			
취약여성 지원		403-01		계	47,200,000	계	47,200,000	계	47,200,000	계		계	
성매매피해자 지원기관 기능보강	자치단체자본보조			국비	7,850,000	국비	7,850,000	국비	7,850,000	국비		국비	
		시도비	39,350,000	시도비	39,350,000	시도비	39,350,000	시도비		시도비			
소 계			계	442,761,625,000	계	442,491,625,000	계	442,138,178,300	계		계	353,446,700	
			국비	344,596,432,000	국비	344,326,432,000	국비	344,217,209,000	국비		국비	109,223,000	
			시도비	98,165,193,000	시도비	98,165,193,000	시도비	97,920,969,300	시도비		시도비	244,223,700	
보육정책과-사회복지-보육·가족및여성		보건복지부	계	72,371,104,000	계	72,371,104,000	계	72,371,104,000	계		계		
		가정양육수당 지원사업	국비	58,651,000,000	국비	58,651,000,000	국비	58,651,000,000	국비		국비		
	시도비		13,720,104,000	시도비	13,720,104,000	시도비	13,720,104,000	시도비		시도비			
보육아동 및 시설 지원		308-01		계	72,371,104,000	계	72,371,104,000	계	72,371,104,000	계		계	
가정양육수당 지원	자치단체경상보조금			국비	58,651,000,000	국비	58,651,000,000	국비	58,651,000,000	국비		국비	
		시도비	13,720,104,000	시도비	13,720,104,000	시도비	13,720,104,000	시도비		시도비			
보육정책과-사회복지-보육·가족및여성		보건복지부	계	613,281,000	계	613,281,000	계	613,281,000	계		계		
		지방육아종합지원센터 운영	국비	259,416,000	국비	259,416,000	국비	259,416,000	국비		국비		
	시도비		353,865,000	시도비	353,865,000	시도비	353,865,000	시도비		시도비			
보육인프라 구축		307-05		계	521,406,000	계	521,406,000	계	521,406,000	계		계	
지방육아종합지원센터 운영	민간위탁금			국비	198,166,000	국비	198,166,000	국비	198,166,000	국비		국비	
		시도비	323,240,000	시도비	323,240,000	시도비	323,240,000	시도비		시도비			
보육인프라 구축		308-01		계	91,875,000	계	91,875,000	계	91,875,000	계		계	
지방육아종합지원센터 지원(보조)	자치단체경상보조금			국비	61,250,000	국비	61,250,000	국비	61,250,000	국비		국비	
		시도비	30,625,000	시도비	30,625,000	시도비	30,625,000	시도비		시도비			
보육정책과-사회복지-보육·가족및여성		보건복지부	계	150,000,000	계	100,000,000	계	75,000,000	계		계	25,000,000	
		육아종합지원센터 설치	국비	100,000,000	국비	50,000,000	국비	50,000,000	국비		국비		
	시도비		50,000,000	시도비	50,000,000	시도비	25,000,000	시도비		시도비	25,000,000		

## ( 당 해 ) 일반회계

(단위:원)

조직 - 분야 - 부문		부 처	총사업비(예산액)	보조금수령액㉠	집행액㉡	이월액㉢	집행잔액 ㉡=㉠-㉢-㉣
단 위	목	사업명					
세 부							
보육인프라 구축	403-01	자치단체자본보조	계 150,000,000 국비 100,000,000 시도비 50,000,000	계 100,000,000 국비 50,000,000 시도비 50,000,000	계 75,000,000 국비 50,000,000 시도비 25,000,000	계 25,000,000 국비 25,000,000	계 25,000,000 국비 25,000,000
육아종합지원센터설치(놀이체험실지원)							
보육정책과-사회복지-보육·가족및여성		보건복지부	계 143,938,000 국비 71,969,000 시도비 71,969,000	계 143,938,000 국비 71,969,000 시도비 71,969,000	계 126,240,000 국비 63,120,000 시도비 63,120,000	계 17,698,000 국비 8,849,000 시도비 8,849,000	계 17,698,000 국비 8,849,000 시도비 8,849,000
		어린이집 교원 보수교육					
보육교직원 역량 강화	307-05	민간위탁금	계 국비 시도비	계 국비 시도비	계 국비 시도비	계 국비 시도비	계 국비 시도비
어린이집 교원 보수교육							
보육교직원 역량 강화	307-12	민간인위탁교육비	계 143,938,000 국비 71,969,000 시도비 71,969,000	계 143,938,000 국비 71,969,000 시도비 71,969,000	계 126,240,000 국비 63,120,000 시도비 63,120,000	계 17,698,000 국비 8,849,000 시도비 8,849,000	계 17,698,000 국비 8,849,000 시도비 8,849,000
어린이집 교원 보수교육							
보육정책과-사회복지-보육·가족및여성		보건복지부	계 71,350,000 국비 46,400,000 시도비 24,950,000	계 71,350,000 국비 46,400,000 시도비 24,950,000	계 71,350,000 국비 46,400,000 시도비 24,950,000	계 71,350,000 국비 46,400,000 시도비 24,950,000	계 71,350,000 국비 46,400,000 시도비 24,950,000
		부모모니터링단 운영					
보육인프라 구축	307-05	민간위탁금	계 7,000,000 국비 3,500,000 시도비 3,500,000	계 7,000,000 국비 3,500,000 시도비 3,500,000	계 7,000,000 국비 3,500,000 시도비 3,500,000	계 7,000,000 국비 3,500,000 시도비 3,500,000	계 7,000,000 국비 3,500,000 시도비 3,500,000
부모 모니터링단 운영(직접)							
보육인프라 구축	308-01	자치단체경상보조금	계 64,350,000 국비 42,900,000 시도비 21,450,000	계 64,350,000 국비 42,900,000 시도비 21,450,000	계 64,350,000 국비 42,900,000 시도비 21,450,000	계 64,350,000 국비 42,900,000 시도비 21,450,000	계 64,350,000 국비 42,900,000 시도비 21,450,000
부모모니터링단 운영(지원)							
보육정책과-사회복지-보육·가족및여성		보건복지부	계 267,260,648,000 국비 216,635,000,000 시도비 50,625,648,000	계 267,260,648,000 국비 216,635,000,000 시도비 50,625,648,000	계 267,260,648,000 국비 216,635,000,000 시도비 50,625,648,000	계 267,260,648,000 국비 216,635,000,000 시도비 50,625,648,000	계 267,260,648,000 국비 216,635,000,000 시도비 50,625,648,000
		영유아보육료 지원					
보육아동 및 시설 지원	308-01	자치단체경상보조금	계 267,260,648,000 국비 216,635,000,000 시도비 50,625,648,000	계 267,260,648,000 국비 216,635,000,000 시도비 50,625,648,000	계 267,260,648,000 국비 216,635,000,000 시도비 50,625,648,000	계 267,260,648,000 국비 216,635,000,000 시도비 50,625,648,000	계 267,260,648,000 국비 216,635,000,000 시도비 50,625,648,000
영유아 보육료 지원							
보육정책과-사회복지-보육·가족및여성		보건복지부	계 682,500,000 국비 455,000,000 시도비 227,500,000	계 682,500,000 국비 455,000,000 시도비 227,500,000	계 682,500,000 국비 455,000,000 시도비 227,500,000	계 682,500,000 국비 455,000,000 시도비 227,500,000	계 682,500,000 국비 455,000,000 시도비 227,500,000
		시간제보육서비스 제공지원					
보육아동 및 시설 지원	308-01	자치단체경상보조금	계 682,500,000 국비 455,000,000 시도비 227,500,000	계 682,500,000 국비 455,000,000 시도비 227,500,000	계 682,500,000 국비 455,000,000 시도비 227,500,000	계 682,500,000 국비 455,000,000 시도비 227,500,000	계 682,500,000 국비 455,000,000 시도비 227,500,000
시간제보육서비스 제공지원(시간차등형)							

( 당 해 ) 일반회계

( 단위 : 원 )

조직 - 분야 - 부문		부 처	총사업비(예산액)		보조금수령액㉠		집행액㉡		이월액㉢		집행잔액 ㉡=㉠-㉡-㉢		
단 위	목	사업명											
세 부													
보육정책과-사회복지-보육·가족및여성		보건복지부	계	15,000,000	계	15,000,000	계	15,000,000	계		계		
		시간제 제공기관 인프라 구축 지원	국비	10,000,000	국비	10,000,000	국비	10,000,000	국비		국비		
			시도비	5,000,000	시도비	5,000,000	시도비	5,000,000	시도비		시도비		
보육아동 및 시설 지원		403-01 자치단체자본보조		계	15,000,000	계	15,000,000	계	15,000,000	계		계	
시간제 제공기관 인프라 구축 지원(시간차등형)	국비			10,000,000	국비	10,000,000	국비	10,000,000	국비		국비		
	시도비			5,000,000	시도비	5,000,000	시도비	5,000,000	시도비		시도비		
보육정책과-사회복지-보육·가족및여성		보건복지부	계	2,294,212,000	계	2,294,212,000	계	2,294,212,000	계		계		
		어린이집 기능보강	국비	1,529,475,000	국비	1,529,475,000	국비	1,529,475,000	국비		국비		
			시도비	764,737,000	시도비	764,737,000	시도비	764,737,000	시도비		시도비		
어린이집 기능 보강		403-01 자치단체자본보조		계	2,294,212,000	계	2,294,212,000	계	2,294,212,000	계		계	
어린이집 기능보강	국비			1,529,475,000	국비	1,529,475,000	국비	1,529,475,000	국비		국비		
	시도비			764,737,000	시도비	764,737,000	시도비	764,737,000	시도비		시도비		
보육정책과-사회복지-보육·가족및여성		보건복지부	계	3,063,507,000	계	2,843,507,000	계	2,733,506,300	계		계	110,000,700	
		어린이집 확충	국비	2,042,083,000	국비	1,822,083,000	국비	1,822,083,000	국비		국비		
			시도비	1,021,424,000	시도비	1,021,424,000	시도비	911,423,300	시도비		시도비	110,000,700	
어린이집 기능 보강		201-01 사무관리비		계	383,000	계	383,000	계	382,300	계		계	700
어린이집 확충	국비				국비		국비		국비		국비		
	시도비			383,000	시도비	383,000	시도비	382,300	시도비		시도비	700	
어린이집 기능 보강		403-01 자치단체자본보조		계	3,063,124,000	계	2,843,124,000	계	2,733,124,000	계		계	110,000,000
어린이집 확충	국비			2,042,083,000	국비	1,822,083,000	국비	1,822,083,000	국비		국비		
	시도비			1,021,041,000	시도비	1,021,041,000	시도비	911,041,000	시도비		시도비	110,000,000	
보육정책과-사회복지-보육·가족및여성		보건복지부	계	5,724,400,000	계	5,724,400,000	계	5,724,400,000	계		계		
		공공형어린이집 운영비	국비	3,903,000,000	국비	3,903,000,000	국비	3,903,000,000	국비		국비		
			시도비	1,821,400,000	시도비	1,821,400,000	시도비	1,821,400,000	시도비		시도비		
보육아동 및 시설 지원		308-01 자치단체경상보조금		계	5,724,400,000	계	5,724,400,000	계	5,724,400,000	계		계	
공공형어린이집 운영비(보조)	국비			3,903,000,000	국비	3,903,000,000	국비	3,903,000,000	국비		국비		
	시도비			1,821,400,000	시도비	1,821,400,000	시도비	1,821,400,000	시도비		시도비		
보육정책과-사회복지-보육·가족및여성		보건복지부	계	46,357,910,000	계	46,357,910,000	계	46,357,910,000	계		계		
		보육교직원 인건비 지원	국비	31,573,000,000	국비	31,573,000,000	국비	31,573,000,000	국비		국비		
			시도비	14,784,910,000	시도비	14,784,910,000	시도비	14,784,910,000	시도비		시도비		
보육아동 및 시설 지원		308-01 자치단체경상보조금		계	46,357,910,000	계	46,357,910,000	계	46,357,910,000	계		계	
보육교직원 인건비 지원(보조)	국비			31,573,000,000	국비	31,573,000,000	국비	31,573,000,000	국비		국비		
	시도비			14,784,910,000	시도비	14,784,910,000	시도비	14,784,910,000	시도비		시도비		

## ( 당 해 ) 일반회계

(단위:원)

조직 - 분야 - 부문		부 처	총사업비(예산액)		보조금수령액㉠		집행액㉡		이월액㉢		집행잔액 ㉡=㉠-㉢-㉣	
단 위	목	사업명										
세 부												
보육정책과-사회복지-보육·가족및여성		보건복지부	계	43,062,258,000	계	43,062,258,000	계	42,861,510,000	계		계	200,748,000
			국비	28,672,000,000	국비	28,672,000,000	국비	28,571,626,000	국비		국비	100,374,000
		보육교직원 처우개선 지원	시도비	14,390,258,000	시도비	14,390,258,000	시도비	14,289,884,000	시도비		시도비	100,374,000
보육아동 및 시설 지원	308-01		계	39,324,258,000	계	39,324,258,000	계	39,324,258,000	계		계	
			국비	26,803,000,000	국비	26,803,000,000	국비	26,803,000,000	국비		국비	
보육교직원 처우개선 지원(보조)	자치단체경상보조금		시도비	12,521,258,000	시도비	12,521,258,000	시도비	12,521,258,000	시도비		시도비	
보육아동 및 시설 지원	307-11		계	3,738,000,000	계	3,738,000,000	계	3,537,252,000	계		계	200,748,000
			국비	1,869,000,000	국비	1,869,000,000	국비	1,768,626,000	국비		국비	100,374,000
보육교직원 처우개선 지원(대체교사)(직접)	사회복지사업보조		시도비	1,869,000,000	시도비	1,869,000,000	시도비	1,768,626,000	시도비		시도비	100,374,000
보육정책과-사회복지-보육·가족및여성		보건복지부	계	951,517,000	계	951,517,000	계	951,517,000	계		계	
			국비	648,089,000	국비	648,089,000	국비	648,089,000	국비		국비	
		어린이집 운영지원	시도비	303,428,000	시도비	303,428,000	시도비	303,428,000	시도비		시도비	
보육아동 및 시설 지원	308-01		계	951,517,000	계	951,517,000	계	951,517,000	계		계	
			국비	648,089,000	국비	648,089,000	국비	648,089,000	국비		국비	
어린이집 지원(보조)	자치단체경상보조금		시도비	303,428,000	시도비	303,428,000	시도비	303,428,000	시도비		시도비	
소 계			계	15,695,692,000	계	15,695,692,000	계	15,695,691,000	계		계	1,000
			국비	11,926,013,000	국비	11,926,013,000	국비	11,926,013,000	국비		국비	
			시도비	3,769,679,000	시도비	3,769,679,000	시도비	3,769,678,000	시도비		시도비	1,000
육아지원과-사회복지-보육·가족및여성		보건복지부	계	39,496,000	계	39,496,000	계	39,496,000	계		계	
			국비	27,647,000	국비	27,647,000	국비	27,647,000	국비		국비	
		저출산 극복 지역네트워크 구축사업 지원	시도비	11,849,000	시도비	11,849,000	시도비	11,849,000	시도비		시도비	
출산장려	307-02		계	39,496,000	계	39,496,000	계	39,496,000	계		계	
			국비	27,647,000	국비	27,647,000	국비	27,647,000	국비		국비	
저출산 극복 지역네트워크 구축사업 지원(저출산 극복 사회연대회의)	민간경상사업보조		시도비	11,849,000	시도비	11,849,000	시도비	11,849,000	시도비		시도비	
육아지원과-보건-보건의료		보건복지부	계	24,287,000	계	24,287,000	계	24,287,000	계		계	
			국비	21,589,000	국비	21,589,000	국비	21,589,000	국비		국비	
		영유아 발달장애 정밀검사비 지원	시도비	2,698,000	시도비	2,698,000	시도비	2,698,000	시도비		시도비	
영유아 건강관리	308-01		계	24,287,000	계	24,287,000	계	24,287,000	계		계	
			국비	21,589,000	국비	21,589,000	국비	21,589,000	국비		국비	
영유아발달장애 정밀검사비 지원	자치단체경상보조금		시도비	2,698,000	시도비	2,698,000	시도비	2,698,000	시도비		시도비	
육아지원과-보건-보건의료		보건복지부	계	76,444,000	계	76,444,000	계	76,444,000	계		계	
			국비	67,950,000	국비	67,950,000	국비	67,950,000	국비		국비	
		의료급여수급권자 영유아건강검진 지원	시도비	8,494,000	시도비	8,494,000	시도비	8,494,000	시도비		시도비	

( 당 해 ) 일반회계

( 단위 : 원 )

조직 - 분야 - 부문		부 처	총사업비(예산액)		보조금수령액㉠		집행액㉡		이월액㉢		집행잔액 ㉡=㉠-㉢-㉣	
단 위	목	사업명										
세 부												
영유아 건강관리	308-01	자치단체경상보조금	계	76,444,000	계	76,444,000	계	76,444,000	계		계	
의료급여수급권자 영유아건강검진 지원			국비	67,950,000	국비	67,950,000	국비	67,950,000	국비		국비	
			시도비	8,494,000	시도비	8,494,000	시도비	8,494,000	시도비		시도비	
육아지원과-보건-보건의료		보건복지부	계	11,250,000	계	11,250,000	계	11,250,000	계		계	
			국비	10,000,000	국비	10,000,000	국비	10,000,000	국비		국비	
		의료급여수급자건강검진 사업 운영비	시도비	1,250,000	시도비	1,250,000	시도비	1,250,000	시도비		시도비	
영유아 건강관리	308-01	자치단체경상보조금	계	11,250,000	계	11,250,000	계	11,250,000	계		계	
의료급여수급자 건강검진 사업운영비			국비	10,000,000	국비	10,000,000	국비	10,000,000	국비		국비	
			시도비	1,250,000	시도비	1,250,000	시도비	1,250,000	시도비		시도비	
육아지원과-보건-보건의료		보건복지부	계	1,956,000,000	계	1,956,000,000	계	1,956,000,000	계		계	
			국비	1,304,000,000	국비	1,304,000,000	국비	1,304,000,000	국비		국비	
		기저귀 및 조제분유 지원	시도비	652,000,000	시도비	652,000,000	시도비	652,000,000	시도비		시도비	
모성건강관리	308-01	자치단체경상보조금	계	1,956,000,000	계	1,956,000,000	계	1,956,000,000	계		계	
기저귀 및 조제분유 지원			국비	1,304,000,000	국비	1,304,000,000	국비	1,304,000,000	국비		국비	
			시도비	652,000,000	시도비	652,000,000	시도비	652,000,000	시도비		시도비	
육아지원과-보건-보건의료		보건복지부	계	18,750,000	계	18,750,000	계	18,750,000	계		계	
			국비	12,500,000	국비	12,500,000	국비	12,500,000	국비		국비	
		표준모자보건수첩 제작	시도비	6,250,000	시도비	6,250,000	시도비	6,250,000	시도비		시도비	
모성건강관리	308-01	자치단체경상보조금	계	18,750,000	계	18,750,000	계	18,750,000	계		계	
표준모자보건수첩 제작			국비	12,500,000	국비	12,500,000	국비	12,500,000	국비		국비	
			시도비	6,250,000	시도비	6,250,000	시도비	6,250,000	시도비		시도비	
육아지원과-보건-보건의료		보건복지부	계	1,841,400,000	계	1,841,400,000	계	1,841,400,000	계		계	
			국비	1,227,600,000	국비	1,227,600,000	국비	1,227,600,000	국비		국비	
		난임 시술비 지원	시도비	613,800,000	시도비	613,800,000	시도비	613,800,000	시도비		시도비	
모성건강관리	308-01	자치단체경상보조금	계	1,841,400,000	계	1,841,400,000	계	1,841,400,000	계		계	
난임 시술비 지원			국비	1,227,600,000	국비	1,227,600,000	국비	1,227,600,000	국비		국비	
			시도비	613,800,000	시도비	613,800,000	시도비	613,800,000	시도비		시도비	
육아지원과-보건-보건의료		보건복지부	계	29,700,000	계	29,700,000	계	29,700,000	계		계	
			국비	19,800,000	국비	19,800,000	국비	19,800,000	국비		국비	
		청소년산모 임신출산 의료비 지원	시도비	9,900,000	시도비	9,900,000	시도비	9,900,000	시도비		시도비	
모성건강관리	308-01	자치단체경상보조금	계	29,700,000	계	29,700,000	계	29,700,000	계		계	
청소년산모 임신출산 의료비 지원			국비	19,800,000	국비	19,800,000	국비	19,800,000	국비		국비	
			시도비	9,900,000	시도비	9,900,000	시도비	9,900,000	시도비		시도비	

## ( 당 해 ) 일반회계

(단위:원)

조직 - 분야 - 부문		부 처	총사업비(예산액)		보조금수령액㉠		집행액㉡		이월액㉢		집행잔액 ㉡=㉠-㉢-㉣	
단 위	목	사업명										
세 부												
육아지원과-보건-보건의료		보건복지부	계	259,500,000	계	259,500,000	계	259,500,000	계		계	
		고위험임산부의료비 지원	국비	173,000,000	국비	173,000,000	국비	173,000,000	국비		국비	
	시도비		86,500,000	시도비	86,500,000	시도비	86,500,000	시도비		시도비		
모성건강관리	308-01		계	259,500,000	계	259,500,000	계	259,500,000	계		계	
고위험임산부의료비 지원	자치단체경상보조금		국비	173,000,000	국비	173,000,000	국비	173,000,000	국비		국비	
		시도비	86,500,000	시도비	86,500,000	시도비	86,500,000	시도비		시도비		
육아지원과-보건-보건의료		보건복지부	계	60,150,000	계	60,150,000	계	60,150,000	계		계	
		모자보건사업 보조인력비	국비	40,100,000	국비	40,100,000	국비	40,100,000	국비		국비	
	시도비		20,050,000	시도비	20,050,000	시도비	20,050,000	시도비		시도비		
모성건강관리	308-01		계	60,150,000	계	60,150,000	계	60,150,000	계		계	
모자보건사업 보조인력비	자치단체경상보조금		국비	40,100,000	국비	40,100,000	국비	40,100,000	국비		국비	
		시도비	20,050,000	시도비	20,050,000	시도비	20,050,000	시도비		시도비		
육아지원과-보건-보건의료		보건복지부	계	238,000,000	계	238,000,000	계	238,000,000	계		계	
		권역 난임·우울증상담센터 설치·운영	국비	119,000,000	국비	119,000,000	국비	119,000,000	국비		국비	
	시도비		119,000,000	시도비	119,000,000	시도비	119,000,000	시도비		시도비		
모성건강관리	307-05		계	238,000,000	계	238,000,000	계	238,000,000	계		계	
권역 난임·우울증상담센터 설치·운영	민간위탁금		국비	119,000,000	국비	119,000,000	국비	119,000,000	국비		국비	
		시도비	119,000,000	시도비	119,000,000	시도비	119,000,000	시도비		시도비		
육아지원과-보건-보건의료		보건복지부	계	349,500,000	계	349,500,000	계	349,500,000	계		계	
		미숙아 및 선천성이상아 의료비 지원	국비	233,000,000	국비	233,000,000	국비	233,000,000	국비		국비	
	시도비		116,500,000	시도비	116,500,000	시도비	116,500,000	시도비		시도비		
영유아 건강관리	308-01		계	349,500,000	계	349,500,000	계	349,500,000	계		계	
미숙아 및 선천성이상아 의료비 지원	자치단체경상보조금		국비	233,000,000	국비	233,000,000	국비	233,000,000	국비		국비	
		시도비	116,500,000	시도비	116,500,000	시도비	116,500,000	시도비		시도비		
육아지원과-보건-보건의료		보건복지부	계	348,300,000	계	348,300,000	계	348,300,000	계		계	
		선천성대사이상 검사 및 환아관리	국비	232,200,000	국비	232,200,000	국비	232,200,000	국비		국비	
	시도비		116,100,000	시도비	116,100,000	시도비	116,100,000	시도비		시도비		
영유아 건강관리	308-01		계	348,300,000	계	348,300,000	계	348,300,000	계		계	
선천성대사이상 검사 및 환아관리	자치단체경상보조금		국비	232,200,000	국비	232,200,000	국비	232,200,000	국비		국비	
		시도비	116,100,000	시도비	116,100,000	시도비	116,100,000	시도비		시도비		
육아지원과-보건-보건의료		보건복지부	계	85,200,000	계	85,200,000	계	85,200,000	계		계	
		선천성 난청검사 및 보청기 지원	국비	56,800,000	국비	56,800,000	국비	56,800,000	국비		국비	
	시도비		28,400,000	시도비	28,400,000	시도비	28,400,000	시도비		시도비		

( 당해 ) 일반회계

( 단위 : 원 )

조직 - 분야 - 부문		부 처	총사업비(예산액)		보조금수령액㉠		집행액㉡		이월액㉢		집행잔액 ㉡=㉠-㉢-㉣	
단 위	목	사업명										
세 부												
영유아 건강관리		308-01		계 85,200,000 국비 56,800,000 시도비 28,400,000	계 85,200,000 국비 56,800,000 시도비 28,400,000	계 85,200,000 국비 56,800,000 시도비 28,400,000	계 85,200,000 국비 56,800,000 시도비 28,400,000	계 85,200,000 국비 56,800,000 시도비 28,400,000	계 85,200,000 국비 56,800,000 시도비 28,400,000	계 85,200,000 국비 56,800,000 시도비 28,400,000	계 85,200,000 국비 56,800,000 시도비 28,400,000	
선천성 난청검사 및 보청기 지원		자치단체경상보조금										
육아지원과-사회복지-보육·가족및여성			보건복지부	계 125,310,000 국비 83,540,000 시도비 41,770,000	계 125,310,000 국비 83,540,000 시도비 41,770,000	계 125,310,000 국비 83,540,000 시도비 41,770,000	계 125,310,000 국비 83,540,000 시도비 41,770,000	계 125,310,000 국비 83,540,000 시도비 41,770,000	계 125,310,000 국비 83,540,000 시도비 41,770,000	계 125,310,000 국비 83,540,000 시도비 41,770,000	계 125,310,000 국비 83,540,000 시도비 41,770,000	
			다함께 돌봄센터 인건비 지원									
육아 지원 인프라 구축		308-01		계 125,310,000 국비 83,540,000 시도비 41,770,000	계 125,310,000 국비 83,540,000 시도비 41,770,000	계 125,310,000 국비 83,540,000 시도비 41,770,000	계 125,310,000 국비 83,540,000 시도비 41,770,000	계 125,310,000 국비 83,540,000 시도비 41,770,000	계 125,310,000 국비 83,540,000 시도비 41,770,000	계 125,310,000 국비 83,540,000 시도비 41,770,000	계 125,310,000 국비 83,540,000 시도비 41,770,000	
다함께돌봄사업 운영비		자치단체경상보조금										
육아지원과-사회복지-보육·가족및여성			보건복지부	계 329,046,000 국비 254,046,000 시도비 75,000,000	계 329,046,000 국비 254,046,000 시도비 75,000,000	계 329,046,000 국비 254,046,000 시도비 75,000,000	계 329,046,000 국비 254,046,000 시도비 75,000,000	계 329,046,000 국비 254,046,000 시도비 75,000,000	계 329,046,000 국비 254,046,000 시도비 75,000,000	계 329,046,000 국비 254,046,000 시도비 75,000,000	계 329,046,000 국비 254,046,000 시도비 75,000,000	
			다함께 돌봄센터 설치비 지원									
육아 지원 인프라 구축		403-01		계 329,046,000 국비 254,046,000 시도비 75,000,000	계 329,046,000 국비 254,046,000 시도비 75,000,000	계 329,046,000 국비 254,046,000 시도비 75,000,000	계 329,046,000 국비 254,046,000 시도비 75,000,000	계 329,046,000 국비 254,046,000 시도비 75,000,000	계 329,046,000 국비 254,046,000 시도비 75,000,000	계 329,046,000 국비 254,046,000 시도비 75,000,000	계 329,046,000 국비 254,046,000 시도비 75,000,000	
다함께 돌봄 사업 설치비		자치단체자본보조										
육아지원과-사회복지-보육·가족및여성			여성가족부	계 9,243,159,000 국비 7,601,141,000 시도비 1,642,018,000	계 9,243,159,000 국비 7,601,141,000 시도비 1,642,018,000	계 9,243,158,000 국비 7,601,141,000 시도비 1,642,017,000	계 9,243,158,000 국비 7,601,141,000 시도비 1,642,017,000	계 9,243,158,000 국비 7,601,141,000 시도비 1,642,017,000	계 9,243,158,000 국비 7,601,141,000 시도비 1,642,017,000	계 9,243,158,000 국비 7,601,141,000 시도비 1,642,017,000	계 9,243,158,000 국비 7,601,141,000 시도비 1,642,017,000	
			아이돌봄 지원									
육아 지원 인프라 구축		203-03		계 1,200,000 국비 1,200,000 시도비 1,200,000	계 1,200,000 국비 1,200,000 시도비 1,200,000	계 1,199,000 국비 1,199,000 시도비 1,199,000	계 1,199,000 국비 1,199,000 시도비 1,199,000	계 1,199,000 국비 1,199,000 시도비 1,199,000	계 1,199,000 국비 1,199,000 시도비 1,199,000	계 1,199,000 국비 1,199,000 시도비 1,199,000	계 1,199,000 국비 1,199,000 시도비 1,199,000	
아이돌봄 지원		시책추진업무추진비										
육아 지원 인프라 구축		308-01		계 9,241,959,000 국비 7,601,141,000 시도비 1,640,818,000	계 9,241,959,000 국비 7,601,141,000 시도비 1,640,818,000	계 9,241,959,000 국비 7,601,141,000 시도비 1,640,818,000	계 9,241,959,000 국비 7,601,141,000 시도비 1,640,818,000	계 9,241,959,000 국비 7,601,141,000 시도비 1,640,818,000	계 9,241,959,000 국비 7,601,141,000 시도비 1,640,818,000	계 9,241,959,000 국비 7,601,141,000 시도비 1,640,818,000	계 9,241,959,000 국비 7,601,141,000 시도비 1,640,818,000	
아이돌봄 지원		자치단체경상보조금										
육아지원과-사회복지-보육·가족및여성			여성가족부	계 636,600,000 국비 424,400,000 시도비 212,200,000	계 636,600,000 국비 424,400,000 시도비 212,200,000	계 636,600,000 국비 424,400,000 시도비 212,200,000	계 636,600,000 국비 424,400,000 시도비 212,200,000	계 636,600,000 국비 424,400,000 시도비 212,200,000	계 636,600,000 국비 424,400,000 시도비 212,200,000	계 636,600,000 국비 424,400,000 시도비 212,200,000	계 636,600,000 국비 424,400,000 시도비 212,200,000	
			공동육아나눔터 운영									
육아 지원 인프라 구축		308-01		계 636,600,000 국비 424,400,000 시도비 212,200,000	계 636,600,000 국비 424,400,000 시도비 212,200,000	계 636,600,000 국비 424,400,000 시도비 212,200,000	계 636,600,000 국비 424,400,000 시도비 212,200,000	계 636,600,000 국비 424,400,000 시도비 212,200,000	계 636,600,000 국비 424,400,000 시도비 212,200,000	계 636,600,000 국비 424,400,000 시도비 212,200,000	계 636,600,000 국비 424,400,000 시도비 212,200,000	
공동육아 나눔터 운영		자치단체경상보조금										
육아지원과-사회복지-보육·가족및여성			여성가족부	계 23,600,000 국비 17,700,000 시도비 5,900,000	계 23,600,000 국비 17,700,000 시도비 5,900,000	계 23,600,000 국비 17,700,000 시도비 5,900,000	계 23,600,000 국비 17,700,000 시도비 5,900,000	계 23,600,000 국비 17,700,000 시도비 5,900,000	계 23,600,000 국비 17,700,000 시도비 5,900,000	계 23,600,000 국비 17,700,000 시도비 5,900,000	계 23,600,000 국비 17,700,000 시도비 5,900,000	
			공동육아나눔터 공기정화설비 지원									



## ( 당 해 ) 일반회계

(단위:원)

조직 - 분야 - 부문		부 처	총사업비(예산액)	보조금수령액㉠	집행액㉡	이월액㉢	집행잔액 ㉡=㉠-㉢-㉣
단 위	목	사업명					
세 부							
육아 지원 인프라 구축	403-01	자치단체자본보조	계 23,600,000 국비 17,700,000 시도비 5,900,000	계 23,600,000 국비 17,700,000 시도비 5,900,000	계 23,600,000 국비 17,700,000 시도비 5,900,000	계 국비 시도비	계 국비 시도비
공동육아나눔터 공기정화설비 지원							
소 계			계 191,826,126,000 국비 157,758,784,000 시도비 34,067,342,000	계 191,826,126,000 국비 157,758,784,000 시도비 34,067,342,000	계 191,824,052,100 국비 157,757,332,470 시도비 34,066,719,630	계 국비 시도비	계 2,073,900 국비 1,451,530 시도비 622,370
아동청소년과-사회복지-보육·가족및여성		기획재정부	계 1,195,424,000 국비 478,169,000 시도비 717,255,000	계 1,195,424,000 국비 478,169,000 시도비 717,255,000	계 1,195,424,000 국비 478,169,000 시도비 717,255,000	계 국비 시도비	계 국비 시도비
		요보호아동 그룹홈 운영					
가정보호	308-01	자치단체경상보조금	계 1,195,424,000 국비 478,169,000 시도비 717,255,000	계 1,195,424,000 국비 478,169,000 시도비 717,255,000	계 1,195,424,000 국비 478,169,000 시도비 717,255,000	계 국비 시도비	계 국비 시도비
요보호아동 그룹홈 운영							
아동청소년과-사회복지-보육·가족및여성		기획재정부	계 1,714,511,000 국비 1,200,158,000 시도비 514,353,000	계 1,714,511,000 국비 1,200,158,000 시도비 514,353,000	계 1,714,511,000 국비 1,200,158,000 시도비 514,353,000	계 국비 시도비	계 국비 시도비
		임양아동가족지원					
가정보호	308-01	자치단체경상보조금	계 1,461,300,000 국비 1,022,910,000 시도비 438,390,000	계 1,461,300,000 국비 1,022,910,000 시도비 438,390,000	계 1,461,300,000 국비 1,022,910,000 시도비 438,390,000	계 국비 시도비	계 국비 시도비
임양아동가족지원(임양아동양육수당 지원)							
가정보호	308-01	자치단체경상보조금	계 137,921,000 국비 96,545,000 시도비 41,376,000	계 137,921,000 국비 96,545,000 시도비 41,376,000	계 137,921,000 국비 96,545,000 시도비 41,376,000	계 국비 시도비	계 국비 시도비
임양아동가족지원(장애아동양육보조금 지원)							
가정보호	308-01	자치단체경상보조금	계 83,790,000 국비 58,653,000 시도비 25,137,000	계 83,790,000 국비 58,653,000 시도비 25,137,000	계 83,790,000 국비 58,653,000 시도비 25,137,000	계 국비 시도비	계 국비 시도비
임양아동가족지원(임양비용 지원)							
가정보호	308-01	자치단체경상보조금	계 31,500,000 국비 22,050,000 시도비 9,450,000	계 31,500,000 국비 22,050,000 시도비 9,450,000	계 31,500,000 국비 22,050,000 시도비 9,450,000	계 국비 시도비	계 국비 시도비
임양아동가족지원(임양숙려기간 모자지원)							
아동청소년과-사회복지-보육·가족및여성		기획재정부	계 80,468,000 국비 40,234,000 시도비 40,234,000	계 80,468,000 국비 40,234,000 시도비 40,234,000	계 80,468,000 국비 40,234,000 시도비 40,234,000	계 국비 시도비	계 국비 시도비
		아동복지시설 기능보강					
아동복지시설 보호	403-01	자치단체자본보조	계 80,468,000 국비 40,234,000 시도비 40,234,000	계 80,468,000 국비 40,234,000 시도비 40,234,000	계 80,468,000 국비 40,234,000 시도비 40,234,000	계 국비 시도비	계 국비 시도비
아동복지시설 기능보강							

( 당 해 ) 일반회계

( 단위 : 원 )

조직 - 분야 - 부문		부 처	총사업비(예산액)		보조금수령액㉠		집행액㉡		이월액㉢		집행잔액 ㉡=㉠-㉢-㉣	
단 위	목	사업명										
세 부												
아동청소년과-사회복지-보육·가족및여성		보건복지부	계	1,863,929,000	계	1,863,929,000	계	1,863,929,000	계		계	
		국비	1,535,000,000	국비	1,535,000,000	국비	1,535,000,000	국비		국비		
		아동발달지원계좌 차치단체경상보조	시도비	328,929,000	시도비	328,929,000	시도비	328,929,000	시도비		시도비	
지역사회아동보호	308-01		계	1,863,929,000	계	1,863,929,000	계	1,863,929,000	계		계	
아동발달지원계좌 지원	자치단체경상보조금		국비	1,535,000,000	국비	1,535,000,000	국비	1,535,000,000	국비		국비	
			시도비	328,929,000	시도비	328,929,000	시도비	328,929,000	시도비		시도비	
아동청소년과-사회복지-보육·가족및여성		보건복지부	계	8,473,613,000	계	8,473,613,000	계	8,473,613,000	계		계	
		국비	5,649,075,000	국비	5,649,075,000	국비	5,649,075,000	국비		국비		
		지역아동센터 운영비 지원	시도비	2,824,538,000	시도비	2,824,538,000	시도비	2,824,538,000	시도비		시도비	
지역사회아동보호	308-01		계	8,473,613,000	계	8,473,613,000	계	8,473,613,000	계		계	
지역아동센터 운영비 지원	자치단체경상보조금		국비	5,649,075,000	국비	5,649,075,000	국비	5,649,075,000	국비		국비	
			시도비	2,824,538,000	시도비	2,824,538,000	시도비	2,824,538,000	시도비		시도비	
아동청소년과-사회복지-보육·가족및여성		보건복지부	계	308,423,000	계	308,423,000	계	308,423,000	계		계	
		국비	205,615,000	국비	205,615,000	국비	205,615,000	국비		국비		
		우수지역아동센터 지원	시도비	102,808,000	시도비	102,808,000	시도비	102,808,000	시도비		시도비	
지역사회아동보호	308-01		계	308,423,000	계	308,423,000	계	308,423,000	계		계	
우수지역아동센터 지원	자치단체경상보조금		국비	205,615,000	국비	205,615,000	국비	205,615,000	국비		국비	
			시도비	102,808,000	시도비	102,808,000	시도비	102,808,000	시도비		시도비	
아동청소년과-사회복지-보육·가족및여성		보건복지부	계	219,240,000	계	219,240,000	계	219,240,000	계		계	
		국비	146,160,000	국비	146,160,000	국비	146,160,000	국비		국비		
		특수목적형 지역아동센터 추가지원	시도비	73,080,000	시도비	73,080,000	시도비	73,080,000	시도비		시도비	
지역사회아동보호	308-01		계	219,240,000	계	219,240,000	계	219,240,000	계		계	
특수목적형 지역아동센터 추가지원	자치단체경상보조금		국비	146,160,000	국비	146,160,000	국비	146,160,000	국비		국비	
			시도비	73,080,000	시도비	73,080,000	시도비	73,080,000	시도비		시도비	
아동청소년과-사회복지-보육·가족및여성		보건복지부	계	93,024,000	계	93,024,000	계	93,024,000	계		계	
		국비	62,016,000	국비	62,016,000	국비	62,016,000	국비		국비		
		토요운영 지역아동센터 추가지원	시도비	31,008,000	시도비	31,008,000	시도비	31,008,000	시도비		시도비	
지역사회아동보호	308-01		계	93,024,000	계	93,024,000	계	93,024,000	계		계	
토요운영 지역아동센터 추가지원	자치단체경상보조금		국비	62,016,000	국비	62,016,000	국비	62,016,000	국비		국비	
			시도비	31,008,000	시도비	31,008,000	시도비	31,008,000	시도비		시도비	
아동청소년과-사회복지-보육·가족및여성		보건복지부	계	1,722,311,000	계	1,722,311,000	계	1,722,311,000	계		계	
		국비	1,148,207,000	국비	1,148,207,000	국비	1,148,207,000	국비		국비		
		아동복지교사 파견 지원	시도비	574,104,000	시도비	574,104,000	시도비	574,104,000	시도비		시도비	

( 당 해 ) 일반회계

( 단위 : 원 )

조직 - 분야 - 부문		부 처	총사업비(예산액)		보조금수령액㉠		집행액㉡		이월액㉢		집행잔액 ㉡=㉠-㉢-㉣	
단 위	목	사업명										
세 부												
지역사회아동보호	308-01	자치단체경상보조금	계	1,722,311,000	계	1,722,311,000	계	1,722,311,000	계		계	
			국비	1,148,207,000	국비	1,148,207,000	국비	1,148,207,000	국비		국비	
아동복지교사 파견 지원			시도비	574,104,000	시도비	574,104,000	시도비	574,104,000	시도비		시도비	
아동청소년과-사회복지-보육·가족및여성		보건복지부	계	14,150,000	계	14,150,000	계	14,150,000	계		계	
			국비	7,075,000	국비	7,075,000	국비	7,075,000	국비		국비	
		지역아동센터 평가 및 평가단 운영	시도비	7,075,000	시도비	7,075,000	시도비	7,075,000	시도비		시도비	
지역사회아동보호	307-11	사회복지사업보조	계	14,150,000	계	14,150,000	계	14,150,000	계		계	
			국비	7,075,000	국비	7,075,000	국비	7,075,000	국비		국비	
지역아동센터 평가 및 평가단 운영			시도비	7,075,000	시도비	7,075,000	시도비	7,075,000	시도비		시도비	
아동청소년과-사회복지-보육·가족및여성		보건복지부	계	168,000,000	계	168,000,000	계	168,000,000	계		계	
			국비	84,000,000	국비	84,000,000	국비	84,000,000	국비		국비	
		지역아동센터 시도지원단 운영	시도비	84,000,000	시도비	84,000,000	시도비	84,000,000	시도비		시도비	
지역사회아동보호	307-11	사회복지사업보조	계	168,000,000	계	168,000,000	계	168,000,000	계		계	
			국비	84,000,000	국비	84,000,000	국비	84,000,000	국비		국비	
시도지원단 운영(지역아동센터 인선지원단)			시도비	84,000,000	시도비	84,000,000	시도비	84,000,000	시도비		시도비	
아동청소년과-사회복지-보육·가족및여성		보건복지부	계	540,000,000	계	540,000,000	계	540,000,000	계		계	
			국비	360,000,000	국비	360,000,000	국비	360,000,000	국비		국비	
		지역아동센터 환경개선비 지원	시도비	180,000,000	시도비	180,000,000	시도비	180,000,000	시도비		시도비	
지역사회아동보호	403-01	자치단체자본보조	계	540,000,000	계	540,000,000	계	540,000,000	계		계	
			국비	360,000,000	국비	360,000,000	국비	360,000,000	국비		국비	
지역아동센터 환경개선지원			시도비	180,000,000	시도비	180,000,000	시도비	180,000,000	시도비		시도비	
아동청소년과-사회복지-보육·가족및여성		보건복지부	계	52,770,000	계	52,770,000	계	52,770,000	계		계	
			국비	35,180,000	국비	35,180,000	국비	35,180,000	국비		국비	
		지역아동센터 공기청정기 지원	시도비	17,590,000	시도비	17,590,000	시도비	17,590,000	시도비		시도비	
지역사회아동보호	308-01	자치단체경상보조금	계	52,770,000	계	52,770,000	계	52,770,000	계		계	
			국비	35,180,000	국비	35,180,000	국비	35,180,000	국비		국비	
지역아동센터 공기청정기 지원			시도비	17,590,000	시도비	17,590,000	시도비	17,590,000	시도비		시도비	
아동청소년과-사회복지-보육·가족및여성		보건복지부	계	27,366,000	계	27,366,000	계	25,292,100	계		계	2,073,900
			국비	19,156,000	국비	19,156,000	국비	17,704,470	국비		국비	1,451,530
		가정위탁아동 상해보험료 지원	시도비	8,210,000	시도비	8,210,000	시도비	7,587,630	시도비		시도비	622,370
가정보호	307-06	보험금	계	27,366,000	계	27,366,000	계	25,292,100	계		계	2,073,900
			국비	19,156,000	국비	19,156,000	국비	17,704,470	국비		국비	1,451,530
가정위탁아동 상해보험료 지원			시도비	8,210,000	시도비	8,210,000	시도비	7,587,630	시도비		시도비	622,370

( 당 해 ) 일반회계

( 단위 : 원 )

조직 - 분야 - 부문		부 처	총사업비(예산액)	보조금수령액㉠	집행액㉡	이월액㉢	집행잔액 ㉡=㉠-㉢-㉣	
단 위	목	사업명						
세 부								
아동청소년과-사회복지-보육·가족및여성		보건복지부	계 66,000,000 국비 46,200,000 시도비 19,800,000	계 66,000,000 국비 46,200,000 시도비 19,800,000	계 66,000,000 국비 46,200,000 시도비 19,800,000	계 국비 시도비	계 국비 시도비	
		입양가정위탁아동 심리치료 지원						
		지역사회아동보호	308-01		계 66,000,000 국비 46,200,000 시도비 19,800,000	계 66,000,000 국비 46,200,000 시도비 19,800,000	계 66,000,000 국비 46,200,000 시도비 19,800,000	계 국비 시도비
입양가정위탁아동 심리치료 지원	자치단체경상보조금							
아동청소년과-사회복지-보육·가족및여성		보건복지부	계 162,475,934,000 국비 138,208,802,000 시도비 24,267,132,000	계 162,475,934,000 국비 138,208,802,000 시도비 24,267,132,000	계 162,475,934,000 국비 138,208,802,000 시도비 24,267,132,000	계 국비 시도비	계 국비 시도비	
		아동수당급여지급						
		지역사회아동보호	308-01		계 162,475,934,000 국비 138,208,802,000 시도비 24,267,132,000	계 162,475,934,000 국비 138,208,802,000 시도비 24,267,132,000	계 162,475,934,000 국비 138,208,802,000 시도비 24,267,132,000	계 국비 시도비
아동수당급여지급	자치단체경상보조금							
아동청소년과-사회복지-보육·가족및여성		보건복지부	계 35,833,000 국비 29,509,000 시도비 6,324,000	계 35,833,000 국비 29,509,000 시도비 6,324,000	계 35,833,000 국비 29,509,000 시도비 6,324,000	계 국비 시도비	계 국비 시도비	
		지자체 사업비 지원						
		지역사회아동보호	308-01		계 35,833,000 국비 29,509,000 시도비 6,324,000	계 35,833,000 국비 29,509,000 시도비 6,324,000	계 35,833,000 국비 29,509,000 시도비 6,324,000	계 국비 시도비
지자체 사업비 지원(아동수당 운영비)	자치단체경상보조금							
아동청소년과-사회복지-보육·가족및여성		보건복지부	계 2,895,000,000 국비 2,895,000,000 시도비	계 2,895,000,000 국비 2,895,000,000 시도비	계 2,895,000,000 국비 2,895,000,000 시도비	계 국비 시도비	계 국비 시도비	
		취약계층 아동통합서비스 지원(지역 드림스타트 아동통합						
		아동권리 보호	308-01		계 2,895,000,000 국비 2,895,000,000 시도비	계 2,895,000,000 국비 2,895,000,000 시도비	계 2,895,000,000 국비 2,895,000,000 시도비	계 국비 시도비
취약계층 아동통합서비스 지원	자치단체경상보조금							
아동청소년과-사회복지-보육·가족및여성		보건복지부	계 318,300,000 국비 252,570,000 시도비 65,730,000	계 318,300,000 국비 252,570,000 시도비 65,730,000	계 318,300,000 국비 252,570,000 시도비 65,730,000	계 국비 시도비	계 국비 시도비	
		보호종료아동자립수당 자치단체경상보조						
		지역사회아동보호	308-01		계 318,300,000 국비 252,570,000 시도비 65,730,000	계 318,300,000 국비 252,570,000 시도비 65,730,000	계 318,300,000 국비 252,570,000 시도비 65,730,000	계 국비 시도비
보호종료아동(가정위탁) 자립수당 지급	자치단체경상보조금							
아동청소년과-사회복지-노인·청소년		여성가족부	계 967,020,000 국비 580,280,000 시도비 386,740,000	계 967,020,000 국비 580,280,000 시도비 386,740,000	계 967,020,000 국비 580,280,000 시도비 386,740,000	계 국비 시도비	계 국비 시도비	
		지역사회 청소년통합지원체계 구축						

## ( 당 해 ) 일반회계

(단위: 원)

조직 - 분야 - 부문		부 처	총사업비(예산액)		보조금수령액㉠		집행액㉡		이월액㉢		집행잔액 ㉡=㉠-㉢-㉣	
단 위	목	사업명										
세 부												
청소년 보호지원	307-11	사회복지사업보조	계	386,400,000	계	386,400,000	계	386,400,000	계		계	
지역사회청소년통합지원체계 구축(직접)			국비	193,200,000	국비	193,200,000	국비	193,200,000	국비		국비	
			시도비	193,200,000	시도비	193,200,000	시도비	193,200,000	시도비		시도비	
청소년 보호지원	308-01	자치단체경상보조금	계	580,620,000	계	580,620,000	계	580,620,000	계		계	
지역사회청소년통합지원체계 구축(지원)			국비	387,080,000	국비	387,080,000	국비	387,080,000	국비		국비	
			시도비	193,540,000	시도비	193,540,000	시도비	193,540,000	시도비		시도비	
아동청소년과-사회복지-노인·청소년		여성가족부	계	890,332,000	계	890,332,000	계	890,332,000	계		계	
		청소년동반자 프로그램 운영	국비	519,030,000	국비	519,030,000	국비	519,030,000	국비		국비	
시도비	371,302,000		시도비	371,302,000	시도비	371,302,000	시도비		시도비			
청소년 보호지원	307-11	사회복지사업보조	계	447,140,000	계	447,140,000	계	447,140,000	계		계	
청소년동반자 프로그램 운영(직접)			국비	223,570,000	국비	223,570,000	국비	223,570,000	국비		국비	
		시도비	223,570,000	시도비	223,570,000	시도비	223,570,000	시도비		시도비		
청소년 보호지원	308-01	자치단체경상보조금	계	443,192,000	계	443,192,000	계	443,192,000	계		계	
청소년동반자 프로그램 운영(지원)			국비	295,460,000	국비	295,460,000	국비	295,460,000	국비		국비	
			시도비	147,732,000	시도비	147,732,000	시도비	147,732,000	시도비		시도비	
아동청소년과-사회복지-노인·청소년		여성가족부	계	952,016,000	계	952,016,000	계	952,016,000	계		계	
		학교 밖 청소년 지원	국비	755,146,000	국비	755,146,000	국비	755,146,000	국비		국비	
시도비	196,870,000		시도비	196,870,000	시도비	196,870,000	시도비		시도비			
청소년 보호지원	307-03	민간단체법정운영비보조	계	233,700,000	계	233,700,000	계	233,700,000	계		계	
학교 밖 청소년 지원(직접)			국비	163,590,000	국비	163,590,000	국비	163,590,000	국비		국비	
			시도비	70,110,000	시도비	70,110,000	시도비	70,110,000	시도비		시도비	
청소년 보호지원	308-01	자치단체경상보조금	계	718,316,000	계	718,316,000	계	718,316,000	계		계	
학교 밖 청소년 지원(지원)			국비	591,556,000	국비	591,556,000	국비	591,556,000	국비		국비	
			시도비	126,760,000	시도비	126,760,000	시도비	126,760,000	시도비		시도비	
아동청소년과-사회복지-노인·청소년		여성가족부	계	83,460,000	계	83,460,000	계	83,460,000	계		계	
		학교폭력 예방프로그램 운영	국비	76,020,000	국비	76,020,000	국비	76,020,000	국비		국비	
시도비	7,440,000		시도비	7,440,000	시도비	7,440,000	시도비		시도비			
청소년 보호지원	307-11	사회복지사업보조	계	60,520,000	계	60,520,000	계	60,520,000	계		계	
학교폭력예방프로그램 운영(직접)			국비	60,520,000	국비	60,520,000	국비	60,520,000	국비		국비	
			시도비		시도비		시도비		시도비		시도비	
청소년 보호지원	308-01	자치단체경상보조금	계	22,940,000	계	22,940,000	계	22,940,000	계		계	
학교폭력예방프로그램 운영(지원)			국비	15,500,000	국비	15,500,000	국비	15,500,000	국비		국비	
			시도비	7,440,000	시도비	7,440,000	시도비	7,440,000	시도비		시도비	

( 당 해 ) 일반회계

( 단위 : 원 )

조직 - 분야 - 부문		부 처	총사업비(예산액)		보조금수령액㉠		집행액㉡		이월액㉢		집행잔액 ㉡=㉠-㉢-㉣	
단 위	목	사업명										
세 부												
아동청소년과-사회복지-노인·청소년		여성가족부	계	102,000,000	계	102,000,000	계	102,000,000	계		계	
		청소년 특별지원	국비	84,000,000	국비	84,000,000	국비	84,000,000	국비		국비	
	시도비		18,000,000	시도비	18,000,000	시도비	18,000,000	시도비		시도비		
청소년 보호지원	308-01		계	102,000,000	계	102,000,000	계	102,000,000	계		계	
청소년 특별지원	자치단체경상보조금		국비	84,000,000	국비	84,000,000	국비	84,000,000	국비		국비	
		시도비	18,000,000	시도비	18,000,000	시도비	18,000,000	시도비		시도비		
아동청소년과-사회복지-노인·청소년		여성가족부	계	3,205,000,000	계	3,205,000,000	계	3,205,000,000	계		계	
		청소년복지시설 운영	국비	1,413,236,000	국비	1,413,236,000	국비	1,413,236,000	국비		국비	
	시도비		1,791,764,000	시도비	1,791,764,000	시도비	1,791,764,000	시도비		시도비		
청소년 보호지원	307-10		계	2,906,184,000	계	2,906,184,000	계	2,906,184,000	계		계	
청소년쉼터 운영지원(보조)	사회복지시설법정 운영비보조		국비	1,263,828,000	국비	1,263,828,000	국비	1,263,828,000	국비		국비	
		시도비	1,642,356,000	시도비	1,642,356,000	시도비	1,642,356,000	시도비		시도비		
청소년 보호지원	307-11		계	298,816,000	계	298,816,000	계	298,816,000	계		계	
청소년쉼터 운영지원(보조)	사회복지사업보조		국비	149,408,000	국비	149,408,000	국비	149,408,000	국비		국비	
		시도비	149,408,000	시도비	149,408,000	시도비	149,408,000	시도비		시도비		
아동청소년과-사회복지-노인·청소년		여성가족부	계	34,148,000	계	34,148,000	계	34,148,000	계		계	
		청소년복지시설 공기청정기 구매지원	국비	20,489,000	국비	20,489,000	국비	20,489,000	국비		국비	
	시도비		13,659,000	시도비	13,659,000	시도비	13,659,000	시도비		시도비		
청소년 보호지원	402-02		계	34,148,000	계	34,148,000	계	34,148,000	계		계	
청소년복지시설 공기청정기 구매지원	민간자본사업보조 (이전재원)		국비	20,489,000	국비	20,489,000	국비	20,489,000	국비		국비	
		시도비	13,659,000	시도비	13,659,000	시도비	13,659,000	시도비		시도비		
아동청소년과-사회복지-노인·청소년		여성가족부	계	14,608,000	계	14,608,000	계	14,608,000	계		계	
		청소년방과후아카데미 공기청 정기 구매지원	국비	10,560,000	국비	10,560,000	국비	10,560,000	국비		국비	
	시도비		4,048,000	시도비	4,048,000	시도비	4,048,000	시도비		시도비		
청소년 보호지원	403-02		계	2,640,000	계	2,640,000	계	2,640,000	계		계	
청소년방과후아카데미 공기청정기 구매지원(직접)	공기관등에대한자 본적위탁사업비		국비	1,584,000	국비	1,584,000	국비	1,584,000	국비		국비	
		시도비	1,056,000	시도비	1,056,000	시도비	1,056,000	시도비		시도비		
청소년 보호지원	403-01		계	11,968,000	계	11,968,000	계	11,968,000	계		계	
청소년방과후아카데미 공기청정기 구매지원(지원)	자치단체자본보조		국비	8,976,000	국비	8,976,000	국비	8,976,000	국비		국비	
		시도비	2,992,000	시도비	2,992,000	시도비	2,992,000	시도비		시도비		
아동청소년과-사회복지-노인·청소년		여성가족부	계	263,526,000	계	263,526,000	계	263,526,000	계		계	
		청소년성문화센터 운영	국비	150,586,000	국비	150,586,000	국비	150,586,000	국비		국비	
	시도비		112,940,000	시도비	112,940,000	시도비	112,940,000	시도비		시도비		

## ( 당 해 ) 일반회계

(단위: 원)

조직 - 분야 - 부문		부 처	총사업비(예산액)		보조금수령액㉠		집행액㉡		이월액㉢		집행잔액 ㉡=㉠-㉢-㉣	
단 위	목	사업명										
세 부												
청소년 보호지원	307-05	민간위탁금	계	150,586,000	계	150,586,000	계	150,586,000	계		계	
			국비	75,293,000	국비	75,293,000	국비	75,293,000	국비		국비	
청소년성문화센터 운영(직접)			시도비	75,293,000	시도비	75,293,000	시도비	75,293,000	시도비		시도비	
청소년 보호지원	308-01	자치단체경상보조금	계	112,940,000	계	112,940,000	계	112,940,000	계		계	
			국비	75,293,000	국비	75,293,000	국비	75,293,000	국비		국비	
청소년성문화센터 운영(지원)			시도비	37,647,000	시도비	37,647,000	시도비	37,647,000	시도비		시도비	
아동청소년과-사회복지-노인·청소년		여성가족부	계	28,900,000	계	28,900,000	계	28,900,000	계		계	
			국비	17,600,000	국비	17,600,000	국비	17,600,000	국비		국비	
		지역 청소년참여위원회 운영	시도비	11,300,000	시도비	11,300,000	시도비	11,300,000	시도비		시도비	
청소년 문화육성	307-02	민간경상사업보조	계	10,000,000	계	10,000,000	계	10,000,000	계		계	
			국비	5,000,000	국비	5,000,000	국비	5,000,000	국비		국비	
지역청소년참여기구 운영(청소년참여위원회-직접)			시도비	5,000,000	시도비	5,000,000	시도비	5,000,000	시도비		시도비	
청소년 문화육성	308-01	자치단체경상보조금	계	18,900,000	계	18,900,000	계	18,900,000	계		계	
			국비	12,600,000	국비	12,600,000	국비	12,600,000	국비		국비	
지역청소년참여기구 운영(청소년참여위원회-지원)			시도비	6,300,000	시도비	6,300,000	시도비	6,300,000	시도비		시도비	
아동청소년과-사회복지-노인·청소년		여성가족부	계	19,500,000	계	19,500,000	계	19,500,000	계		계	
			국비	12,000,000	국비	12,000,000	국비	12,000,000	국비		국비	
		청소년 수련시설 운영위원회 운영지원	시도비	7,500,000	시도비	7,500,000	시도비	7,500,000	시도비		시도비	
청소년 문화육성	308-10	공기관등에대한경상적위탁사업비	계	2,000,000	계	2,000,000	계	2,000,000	계		계	
			국비	1,000,000	국비	1,000,000	국비	1,000,000	국비		국비	
지역청소년참여기구 운영(청소년운영위원회-직접)			시도비	1,000,000	시도비	1,000,000	시도비	1,000,000	시도비		시도비	
청소년 문화육성	308-01	자치단체경상보조금	계	17,500,000	계	17,500,000	계	17,500,000	계		계	
			국비	11,000,000	국비	11,000,000	국비	11,000,000	국비		국비	
지역청소년참여기구 운영(청소년운영위원회-지원)			시도비	6,500,000	시도비	6,500,000	시도비	6,500,000	시도비		시도비	
아동청소년과-사회복지-노인·청소년		여성가족부	계	27,000,000	계	27,000,000	계	27,000,000	계		계	
			국비	17,500,000	국비	17,500,000	국비	17,500,000	국비		국비	
		청소년유해환경 감시단 지원	시도비	9,500,000	시도비	9,500,000	시도비	9,500,000	시도비		시도비	
청소년 보호지원	308-01	자치단체경상보조금	계	27,000,000	계	27,000,000	계	27,000,000	계		계	
			국비	17,500,000	국비	17,500,000	국비	17,500,000	국비		국비	
청소년유해환경 감시단 지원			시도비	9,500,000	시도비	9,500,000	시도비	9,500,000	시도비		시도비	
아동청소년과-사회복지-노인·청소년		여성가족부	계	242,322,000	계	242,322,000	계	242,322,000	계		계	
			국비	157,368,000	국비	157,368,000	국비	157,368,000	국비		국비	
		청소년지도사 배치지원	시도비	84,954,000	시도비	84,954,000	시도비	84,954,000	시도비		시도비	

( 당 해 ) 일반회계

( 단위 : 원 )

조직 - 분야 - 부문		부 처	총사업비(예산액)		보조금수령액㉠		집행액㉡		이월액㉢		집행잔액 ㉡=㉠-㉢-㉣	
단 위	목	사업명										
세 부												
청소년 문화육성	308-10		계	25,080,000	계	25,080,000	계	25,080,000	계		계	
			국비	12,540,000	국비	12,540,000	국비	12,540,000	국비		국비	
청소년지도사 배치지원(직접)	공기관등에대한경 상적위탁사업비		시도비	12,540,000	시도비	12,540,000	시도비	12,540,000	시도비		시도비	
청소년 문화육성	308-01		계	217,242,000	계	217,242,000	계	217,242,000	계		계	
			국비	144,828,000	국비	144,828,000	국비	144,828,000	국비		국비	
청소년지도사 배치지원(지원)	자치단체경상보조 금		시도비	72,414,000	시도비	72,414,000	시도비	72,414,000	시도비		시도비	
아동청소년과-사회복지-노인·청소년		여성가족부	계	17,300,000	계	17,300,000	계	17,300,000	계		계	
			국비	11,200,000	국비	11,200,000	국비	11,200,000	국비		국비	
		공공청소년수련시설 프로그램 운영지원	시도비	6,100,000	시도비	6,100,000	시도비	6,100,000	시도비		시도비	
청소년 문화육성	308-10		계	2,000,000	계	2,000,000	계	2,000,000	계		계	
			국비	1,000,000	국비	1,000,000	국비	1,000,000	국비		국비	
공공청소년수련시설 프로그램 운영(직접)	공기관등에대한경 상적위탁사업비		시도비	1,000,000	시도비	1,000,000	시도비	1,000,000	시도비		시도비	
청소년 문화육성	308-01		계	15,300,000	계	15,300,000	계	15,300,000	계		계	
			국비	10,200,000	국비	10,200,000	국비	10,200,000	국비		국비	
공공청소년수련시설 프로그램 운영(지원)	자치단체경상보조 금		시도비	5,100,000	시도비	5,100,000	시도비	5,100,000	시도비		시도비	
아동청소년과-사회복지-노인·청소년		여성가족부	계	633,667,000	계	633,667,000	계	633,667,000	계		계	
			국비	190,100,000	국비	190,100,000	국비	190,100,000	국비		국비	
		지방청소년활동진흥센터 운영 지원	시도비	443,567,000	시도비	443,567,000	시도비	443,567,000	시도비		시도비	
청소년 문화육성	307-02		계	79,709,000	계	79,709,000	계	79,709,000	계		계	
			국비	23,912,000	국비	23,912,000	국비	23,912,000	국비		국비	
지방청소년활동진흥센터 기능강화(보조)	민간경상사업보조		시도비	55,797,000	시도비	55,797,000	시도비	55,797,000	시도비		시도비	
청소년 문화육성	307-03		계	553,958,000	계	553,958,000	계	553,958,000	계		계	
			국비	166,188,000	국비	166,188,000	국비	166,188,000	국비		국비	
지방청소년활동진흥센터 기능강화(보조)	민간단체법정운영 비보조		시도비	387,770,000	시도비	387,770,000	시도비	387,770,000	시도비		시도비	
아동청소년과-사회복지-노인·청소년		여성가족부	계	1,216,956,000	계	1,216,956,000	계	1,216,956,000	계		계	
			국비	783,143,000	국비	783,143,000	국비	783,143,000	국비		국비	
		청소년방과후아카데미 운영	시도비	433,813,000	시도비	433,813,000	시도비	433,813,000	시도비		시도비	
청소년 보호지원	308-10		계	168,982,000	계	168,982,000	계	168,982,000	계		계	
			국비	84,491,000	국비	84,491,000	국비	84,491,000	국비		국비	
청소년방과후아카데미 운영(직접)	공기관등에대한경 상적위탁사업비		시도비	84,491,000	시도비	84,491,000	시도비	84,491,000	시도비		시도비	
청소년 보호지원	308-01		계	1,047,974,000	계	1,047,974,000	계	1,047,974,000	계		계	
			국비	698,652,000	국비	698,652,000	국비	698,652,000	국비		국비	
청소년방과후아카데미 운영(지원)	자치단체경상보조 금		시도비	349,322,000	시도비	349,322,000	시도비	349,322,000	시도비		시도비	



## ( 당 해 ) 일반회계

(단위:원)

조직 - 분야 - 부문		부 처	총사업비(예산액)		보조금수령액㉠		집행액㉡		이월액㉢		집행잔액 ㉡-㉠-㉢	
단 위	목	사업명										
세 부												
아동청소년과-사회복지-노인·청소년		여성가족부	계	138,450,000	계	138,450,000	계	138,450,000	계		계	
		청소년어울림마당 운영지원	국비	66,900,000	국비	66,900,000	국비	66,900,000	국비		국비	
	시도비		71,550,000	시도비	71,550,000	시도비	71,550,000	시도비		시도비		
청소년 문화육성	307-02	민간경상사업보조	계	71,250,000	계	71,250,000	계	71,250,000	계		계	
청소년어울림마당 지원(직접)	자치단체경상사업보조금		국비	28,500,000	국비	28,500,000	국비	28,500,000	국비		국비	
		시도비	42,750,000	시도비	42,750,000	시도비	42,750,000	시도비		시도비		
청소년 문화육성	308-01	자치단체경상보조금	계	67,200,000	계	67,200,000	계	67,200,000	계		계	
청소년어울림마당 지원(지원)			국비	38,400,000	국비	38,400,000	국비	38,400,000	국비		국비	
		시도비	28,800,000	시도비	28,800,000	시도비	28,800,000	시도비		시도비		
아동청소년과-사회복지-노인·청소년		여성가족부	계	58,125,000	계	58,125,000	계	58,125,000	계		계	
		청소년동아리 운영지원	국비	46,500,000	국비	46,500,000	국비	46,500,000	국비		국비	
	시도비		11,625,000	시도비	11,625,000	시도비	11,625,000	시도비		시도비		
청소년 문화육성	308-01	자치단체경상보조금	계	58,125,000	계	58,125,000	계	58,125,000	계		계	
청소년동아리 지원			국비	46,500,000	국비	46,500,000	국비	46,500,000	국비		국비	
		시도비	11,625,000	시도비	11,625,000	시도비	11,625,000	시도비		시도비		
아동청소년과-사회복지-노인·청소년		여성가족부	계	667,500,000	계	667,500,000	계	667,500,000	계		계	
		청소년 건강지원	국비	445,000,000	국비	445,000,000	국비	445,000,000	국비		국비	
	시도비		222,500,000	시도비	222,500,000	시도비	222,500,000	시도비		시도비		
청소년 문화육성	308-01	자치단체경상보조금	계	667,500,000	계	667,500,000	계	667,500,000	계		계	
청소년건강지원			국비	445,000,000	국비	445,000,000	국비	445,000,000	국비		국비	
		시도비	222,500,000	시도비	222,500,000	시도비	222,500,000	시도비		시도비		
소 계			계	31,618,379,000	계	31,737,729,000	계	31,618,379,000	계		계	119,350,000
			국비	24,494,834,000	국비	24,614,184,000	국비	24,494,834,000	국비		국비	119,350,000
			시도비	7,123,545,000	시도비	7,123,545,000	시도비	7,123,545,000	시도비		시도비	
가족다문화과-사회복지-보육·가족및여성		여성가족부	계	24,557,569,000	계	24,557,569,000	계	24,557,569,000	계		계	
		한부모가족자녀 양육비 등 지원	국비	19,646,055,000	국비	19,646,055,000	국비	19,646,055,000	국비		국비	
	시도비		4,911,514,000	시도비	4,911,514,000	시도비	4,911,514,000	시도비		시도비		
저소득가정 생활안정	308-01	자치단체경상보조금	계	24,557,569,000	계	24,557,569,000	계	24,557,569,000	계		계	
한부모가족 자녀양육비 등 지원			국비	19,646,055,000	국비	19,646,055,000	국비	19,646,055,000	국비		국비	
		시도비	4,911,514,000	시도비	4,911,514,000	시도비	4,911,514,000	시도비		시도비		
가족다문화과-사회복지-보육·가족및여성		여성가족부	계	367,486,000	계	367,486,000	계	367,486,000	계		계	
		청소년한부모 아동양육 및 자립지원	국비	278,848,000	국비	278,848,000	국비	278,848,000	국비		국비	
	시도비		88,638,000	시도비	88,638,000	시도비	88,638,000	시도비		시도비		

( 당 해 ) 일반회계

( 단위 : 원 )

조직 - 분야 - 부문		부 처	총사업비(예산액)		보조금수령액㉠		집행액㉡		이월액㉢		집행잔액 ㉡=㉠-㉢-㉣	
단 위	목	사업명										
세 부												
저소득가정 생활안정	308-01	자치단체경상보조금	계	317,016,000	계	317,016,000	계	317,016,000	계		계	
청소년한부모 자립지원			국비	253,613,000	국비	253,613,000	국비	253,613,000	국비		국비	
			시도비	63,403,000	시도비	63,403,000	시도비	63,403,000	시도비		시도비	
저소득가정 생활안정	308-01	자치단체경상보조금	계	50,470,000	계	50,470,000	계	50,470,000	계		계	
권역별 미혼모부자 거점기관 운영(청소년한부모 자립지원)			국비	25,235,000	국비	25,235,000	국비	25,235,000	국비		국비	
			시도비	25,235,000	시도비	25,235,000	시도비	25,235,000	시도비		시도비	
가족다문화과-사회복지-보육·가족및여성		여성가족부	계	67,160,000	계	67,160,000	계	67,160,000	계		계	
			국비	33,580,000	국비	33,580,000	국비	33,580,000	국비		국비	
		시설 입소자 상담·치료 지원	시도비	33,580,000	시도비	33,580,000	시도비	33,580,000	시도비		시도비	
저소득가정 생활안정	308-01	자치단체경상보조금	계	67,160,000	계	67,160,000	계	67,160,000	계		계	
시설 입소자 상담·치료지원(한부모가족 복지시설 지원)			국비	33,580,000	국비	33,580,000	국비	33,580,000	국비		국비	
			시도비	33,580,000	시도비	33,580,000	시도비	33,580,000	시도비		시도비	
가족다문화과-사회복지-보육·가족및여성		여성가족부	계	89,208,000	계	89,208,000	계	89,208,000	계		계	
			국비	44,604,000	국비	44,604,000	국비	44,604,000	국비		국비	
		시설기능보강 지원	시도비	44,604,000	시도비	44,604,000	시도비	44,604,000	시도비		시도비	
저소득가정 생활안정	403-01	자치단체자본보조금	계	89,208,000	계	89,208,000	계	89,208,000	계		계	
시설기능보강 지원(한부모가족 복지시설 지원)			국비	44,604,000	국비	44,604,000	국비	44,604,000	국비		국비	
			시도비	44,604,000	시도비	44,604,000	시도비	44,604,000	시도비		시도비	
가족다문화과-사회복지-보육·가족및여성		여성가족부	계	227,500,000	계	346,850,000	계	227,500,000	계		계	119,350,000
			국비	159,250,000	국비	278,600,000	국비	159,250,000	국비		국비	119,350,000
		시설 아이돌봄서비스 지원	시도비	68,250,000	시도비	68,250,000	시도비	68,250,000	시도비		시도비	
저소득가정 생활안정	308-01	자치단체경상보조금	계	227,500,000	계	346,850,000	계	227,500,000	계		계	119,350,000
시설아이돌봄서비스 지원			국비	159,250,000	국비	278,600,000	국비	159,250,000	국비		국비	119,350,000
			시도비	68,250,000	시도비	68,250,000	시도비	68,250,000	시도비		시도비	
가족다문화과-사회복지-보육·가족및여성		여성가족부	계	550,400,000	계	550,400,000	계	550,400,000	계		계	
			국비	275,200,000	국비	275,200,000	국비	275,200,000	국비		국비	
		취약위기가족지원	시도비	275,200,000	시도비	275,200,000	시도비	275,200,000	시도비		시도비	
가정인프라구축	308-01	자치단체경상보조금	계	550,400,000	계	550,400,000	계	550,400,000	계		계	
취약위기가족지원			국비	275,200,000	국비	275,200,000	국비	275,200,000	국비		국비	
			시도비	275,200,000	시도비	275,200,000	시도비	275,200,000	시도비		시도비	
가족다문화과-사회복지-보육·가족및여성		여성가족부	계	3,106,079,000	계	3,106,079,000	계	3,106,079,000	계		계	
			국비	1,901,376,000	국비	1,901,376,000	국비	1,901,376,000	국비		국비	
		건강가정 및 다문화가족 지원센터 운영	시도비	1,204,703,000	시도비	1,204,703,000	시도비	1,204,703,000	시도비		시도비	

## ( 당 해 ) 일반회계

(단위: 원)

조직 - 분야 - 부문		부 처	총사업비(예산액)		보조금수령액㉠		집행액㉡		이월액㉢		집행잔액 ㉡=㉠-㉢-㉣	
단 위	목	사업명										
세 부												
다문화가족 지원	308-01		계	266,540,000	계	266,540,000	계	266,540,000	계		계	
			국비	110,250,000	국비	110,250,000	국비	110,250,000	국비		국비	
다문화가족지원센터 운영 지원	자치단체경상보조금		시도비	156,290,000	시도비	156,290,000	시도비	156,290,000	시도비		시도비	
가정인프라구축	308-01		계	2,749,539,000	계	2,749,539,000	계	2,749,539,000	계		계	
			국비	1,731,126,000	국비	1,731,126,000	국비	1,731,126,000	국비		국비	
건강가정 및 다문화가족 지원센터 운영(보조)	자치단체경상보조금		시도비	1,018,413,000	시도비	1,018,413,000	시도비	1,018,413,000	시도비		시도비	
다문화가족 지원	308-01		계	90,000,000	계	90,000,000	계	90,000,000	계		계	
			국비	60,000,000	국비	60,000,000	국비	60,000,000	국비		국비	
건강가정및다문화가족지원센터 운영	자치단체경상보조금		시도비	30,000,000	시도비	30,000,000	시도비	30,000,000	시도비		시도비	
가족다문화과-사회복지-보육·가족및여성		여성가족부	계	2,480,017,000	계	2,480,017,000	계	2,480,017,000	계		계	
			국비	2,042,365,000	국비	2,042,365,000	국비	2,042,365,000	국비		국비	
		다문화가족 특성화사업	시도비	437,652,000	시도비	437,652,000	시도비	437,652,000	시도비		시도비	
다문화가족 지원	308-01		계	196,875,000	계	196,875,000	계	196,875,000	계		계	
			국비	162,130,000	국비	162,130,000	국비	162,130,000	국비		국비	
한국어교육 운영	자치단체경상보조금		시도비	34,745,000	시도비	34,745,000	시도비	34,745,000	시도비		시도비	
다문화가족 지원	308-01		계	2,283,142,000	계	2,283,142,000	계	2,283,142,000	계		계	
			국비	1,880,235,000	국비	1,880,235,000	국비	1,880,235,000	국비		국비	
다문화가족 특화사업	자치단체경상보조금		시도비	402,907,000	시도비	402,907,000	시도비	402,907,000	시도비		시도비	
가족다문화과-사회복지-보육·가족및여성		여성가족부	계	157,500,000	계	157,500,000	계	157,500,000	계		계	
			국비	105,000,000	국비	105,000,000	국비	105,000,000	국비		국비	
		다문화가족 교류소통공간 설치	시도비	52,500,000	시도비	52,500,000	시도비	52,500,000	시도비		시도비	
다문화가족 지원	403-01		계	157,500,000	계	157,500,000	계	157,500,000	계		계	
			국비	105,000,000	국비	105,000,000	국비	105,000,000	국비		국비	
다문화가족지원센터운영(교류소통공간 설치비)	자치단체자본보조		시도비	52,500,000	시도비	52,500,000	시도비	52,500,000	시도비		시도비	
가족다문화과-사회복지-보육·가족및여성		여성가족부	계	15,460,000	계	15,460,000	계	15,460,000	계		계	
			국비	8,556,000	국비	8,556,000	국비	8,556,000	국비		국비	
		공기정화장치 설치 지원(한부모가족복지시설)	시도비	6,904,000	시도비	6,904,000	시도비	6,904,000	시도비		시도비	
저소득가정 생활안정	203-03		계	1,200,000	계	1,200,000	계	1,200,000	계		계	
			국비		국비		국비		국비		국비	
건강가정 및 다문화가족지원	시책추진업무추진비		시도비	1,200,000	시도비	1,200,000	시도비	1,200,000	시도비		시도비	
저소득가정 생활안정	403-01		계	14,260,000	계	14,260,000	계	14,260,000	계		계	
			국비	8,556,000	국비	8,556,000	국비	8,556,000	국비		국비	
건강가정 및 다문화가족지원	자치단체자본보조		시도비	5,704,000	시도비	5,704,000	시도비	5,704,000	시도비		시도비	

( 당 해 ) 일반회계

( 단위 : 원 )

조직 - 분야 - 부문		부 처	총사업비(예산액)		보조금수령액㉠		집행액㉡		이월액㉢		집행잔액 ㉡=㉠-㉢-㉣	
단 위	목	사업명										
세 부												
소 계			계	72,714,572,000	계	72,714,572,000	계	72,625,087,060	계	89,484,940		
			국비	40,306,204,000	국비	40,306,204,000	국비	40,245,622,050	국비	60,581,950		
			시도비	32,408,368,000	시도비	32,408,368,000	시도비	32,379,465,010	시도비	28,902,990		
보건의료정책과-보건-보건의료			보건복지부	계	1,859,000,000	계	1,859,000,000	계	1,859,000,000	계		
			응급의료기관 지원	국비	1,859,000,000	국비	1,859,000,000	국비	1,859,000,000	국비		
			시도비		시도비		시도비		시도비			
응급의료체계 구축	307-02		계	1,859,000,000	계	1,859,000,000	계	1,859,000,000	계			
응급의료기관 지원	민간경상사업보조		국비	1,859,000,000	국비	1,859,000,000	국비	1,859,000,000	국비			
			시도비		시도비		시도비		시도비			
보건의료정책과-보건-보건의료			보건복지부	계	184,800,000	계	184,800,000	계	184,800,000	계		
			응급의료지원센터 운영비	국비	92,400,000	국비	92,400,000	국비	92,400,000	국비		
			시도비	92,400,000	시도비	92,400,000	시도비	92,400,000	시도비			
응급의료체계 구축	307-02		계	184,800,000	계	184,800,000	계	184,800,000	계			
응급의료지원센터 운영비	민간경상사업보조		국비	92,400,000	국비	92,400,000	국비	92,400,000	국비			
			시도비	92,400,000	시도비	92,400,000	시도비	92,400,000	시도비			
보건의료정책과-보건-보건의료			보건복지부	계	5,639,470,000	계	5,639,470,000	계	5,639,470,000	계		
			농어촌보건소 등 이전 신축(지자체보조)	국비	4,484,907,000	국비	4,484,907,000	국비	4,484,907,000	국비		
			시도비	1,154,563,000	시도비	1,154,563,000	시도비	1,154,563,000	시도비			
보건기능 활성화	403-01		계	5,639,470,000	계	5,639,470,000	계	5,639,470,000	계			
농어촌보건소등 이전신축	자치단체자본보조		국비	4,484,907,000	국비	4,484,907,000	국비	4,484,907,000	국비			
			시도비	1,154,563,000	시도비	1,154,563,000	시도비	1,154,563,000	시도비			
보건의료정책과-사회복지-기초생활보장			보건복지부	계	295,000,000	계	295,000,000	계	295,000,000	계		
			지역 특화의료기술 및 유치기반 강화사업	국비	175,000,000	국비	175,000,000	국비	175,000,000	국비		
			시도비	120,000,000	시도비	120,000,000	시도비	120,000,000	시도비			
의료서비스 균등제공	308-10		계	295,000,000	계	295,000,000	계	295,000,000	계			
지역 특화의료기술 및 유치기반 강화사업	공기관등에대한경상적위탁사업비		국비	175,000,000	국비	175,000,000	국비	175,000,000	국비			
			시도비	120,000,000	시도비	120,000,000	시도비	120,000,000	시도비			
보건의료정책과-보건-보건의료			보건복지부	계	37,124,000	계	37,124,000	계	37,124,000	계		
			지방의료원 병원정보시스템 신규기능 개발 및 고도화	국비	18,562,000	국비	18,562,000	국비	18,562,000	국비		
			시도비	18,562,000	시도비	18,562,000	시도비	18,562,000	시도비			
보건기능 활성화	307-02		계	37,124,000	계	37,124,000	계	37,124,000	계			
지방의료원 병원정보시스템 신규기능 개발 및 고도화	민간경상사업보조		국비	18,562,000	국비	18,562,000	국비	18,562,000	국비			
			시도비	18,562,000	시도비	18,562,000	시도비	18,562,000	시도비			

( 당 해 ) 일반회계

( 단위 : 원 )

조직 - 분야 - 부문		부 처	총사업비(예산액)	보조금수령액㉠	집행액㉡	이월액㉢	집행잔액 ㉡=㉠-㉢-㉣
단 위	목	사업명					
세 부							
보건의료정책과-보건-보건의료		보건복지부	계 25,000,000 국비 25,000,000	계 25,000,000 국비 25,000,000	계 25,000,000 국비 25,000,000	계 국비	계 국비
		지방의료원 공공보건프로그램 사업	시도비	시도비	시도비	시도비	시도비
보건기능 활성화	308-10	공기관등에대한경 상적위탁사업비	계 25,000,000 국비 25,000,000	계 25,000,000 국비 25,000,000	계 25,000,000 국비 25,000,000	계 국비	계 국비
지방의료원 공공보건프로그램 사업			시도비	시도비	시도비	시도비	시도비
보건의료정책과-보건-보건의료		보건복지부	계 11,610,000,000 국비 5,805,000,000	계 11,610,000,000 국비 5,805,000,000	계 11,610,000,000 국비 5,805,000,000	계 국비	계 국비
		지방의료원 기능보강 사업	시도비 5,805,000,000	시도비 5,805,000,000	시도비 5,805,000,000	시도비	시도비
보건기능 활성화	403-02	공기관등에대한자 본적위탁사업비	계 11,610,000,000 국비 5,805,000,000	계 11,610,000,000 국비 5,805,000,000	계 11,610,000,000 국비 5,805,000,000	계 국비	계 국비
지방의료원 기능보강 사업			시도비 5,805,000,000	시도비 5,805,000,000	시도비 5,805,000,000	시도비	시도비
보건의료정책과-보건-보건의료		보건복지부	계 77,406,000 국비 38,703,000	계 77,406,000 국비 38,703,000	계 77,406,000 국비 38,703,000	계 국비	계 국비
		지방의료원 파견 의료인력 인 건비 지원 사업	시도비 38,703,000	시도비 38,703,000	시도비 38,703,000	시도비	시도비
보건기능 활성화	308-10	공기관등에대한경 상적위탁사업비	계 77,406,000 국비 38,703,000	계 77,406,000 국비 38,703,000	계 77,406,000 국비 38,703,000	계 국비	계 국비
지방의료원 파견 의료인력 인건비 지원 사업			시도비 38,703,000	시도비 38,703,000	시도비 38,703,000	시도비	시도비
보건의료정책과-보건-보건의료		보건복지부	계 10,872,500,000 국비 150,000,000	계 10,872,500,000 국비 150,000,000	계 10,872,500,000 국비 150,000,000	계 국비	계 국비
		시도 공공보건의료지원단 운 영지원	시도비 10,722,500,000	시도비 10,722,500,000	시도비 10,722,500,000	시도비	시도비
보건기능 활성화	202-01	국내여비	계 500,000 국비	계 500,000 국비	계 500,000 국비	계 국비	계 국비
지방의료원 공공보건 의료지원	국내여비		시도비 500,000	시도비 500,000	시도비 500,000	시도비	시도비
보건기능 활성화	207-01	연구용역비	계 76,000,000 국비	계 76,000,000 국비	계 76,000,000 국비	계 국비	계 국비
지방의료원 공공보건 의료지원	연구용역비		시도비 76,000,000	시도비 76,000,000	시도비 76,000,000	시도비	시도비
보건기능 활성화	306-01	출연금	계 9,642,000,000 국비	계 9,642,000,000 국비	계 9,642,000,000 국비	계 국비	계 국비
지방의료원 공공보건 의료지원			시도비 9,642,000,000	시도비 9,642,000,000	시도비 9,642,000,000	시도비	시도비
보건기능 활성화	308-10	공기관등에대한경 상적위탁사업비	계 1,154,000,000 국비 150,000,000	계 1,154,000,000 국비 150,000,000	계 1,154,000,000 국비 150,000,000	계 국비	계 국비
지방의료원 공공보건 의료지원			시도비 1,004,000,000	시도비 1,004,000,000	시도비 1,004,000,000	시도비	시도비

( 당 해 ) 일반회계

( 단위 : 원 )

조직 - 분야 - 부문		부 처	총사업비(예산액)		보조금수령액㉠		집행액㉡		이월액㉢		집행잔액 ㉡=㉠-㉢-㉣	
단 위	목	사업명										
세 부												
보건의료정책과-사회복지-기초생활보장		보건복지부	계	129,600,000	계	129,600,000	계	129,600,000	계		계	
		한센인 피해 사건 진상 조사 및 위 로 지원	국비	129,600,000	국비	129,600,000	국비	129,600,000	국비		국비	
			시도비		시도비		시도비		시도비		시도비	
감염성질환 관리	308-01		계	129,600,000	계	129,600,000	계	129,600,000	계		계	
한센인 피해 사건 진상 조사 및 위로지 원	자치단체경상보조 금		국비	129,600,000	국비	129,600,000	국비	129,600,000	국비		국비	
보건의료정책과-사회복지-기초생활보장		보건복지부	계	12,600,000	계	12,600,000	계	12,600,000	계		계	
		마약류중독자 치료보호비 지 원	국비	6,300,000	국비	6,300,000	국비	6,300,000	국비		국비	
시민건강 수준향상			시도비	6,300,000	시도비	6,300,000	시도비	6,300,000	시도비		시도비	
			의료및구료비									
보건의료정책과-보건-보건의료		보건복지부	계	59,201,000	계	59,201,000	계	59,201,000	계		계	
		건강생활지원센터 확충	국비	39,467,000	국비	39,467,000	국비	39,467,000	국비		국비	
보건기능 활성화			시도비	19,734,000	시도비	19,734,000	시도비	19,734,000	시도비		시도비	
			자치단체자본보조									
보건의료정책과-보건-보건의료		보건복지부	계	68,972,000	계	68,972,000	계	68,972,000	계		계	
		재난의료 무선통신망 운영	국비	48,280,000	국비	48,280,000	국비	48,280,000	국비		국비	
응급의료체계 구축			시도비	20,692,000	시도비	20,692,000	시도비	20,692,000	시도비		시도비	
			민간경상사업보조									
보건의료정책과-보건-보건의료		보건복지부	계	126,500,000	계	126,500,000	계	126,500,000	계		계	
		재난거점병원 운영지원	국비	63,250,000	국비	63,250,000	국비	63,250,000	국비		국비	
응급의료체계 구축			시도비	63,250,000	시도비	63,250,000	시도비	63,250,000	시도비		시도비	
			민간경상사업보조									
권역별 재난의료전담인력 배치 운영 지원			계	126,500,000	계	126,500,000	계	126,500,000	계		계	
			국비	63,250,000	국비	63,250,000	국비	63,250,000	국비		국비	
보건의료정책과-보건-보건의료		보건복지부	시도비	63,250,000	시도비	63,250,000	시도비	63,250,000	시도비		시도비	
		재난거점병원 시설장비										

## ( 당 해 ) 일반회계

(단위:원)

조직 - 분야 - 부문		부 처	총사업비(예산액)	보조금수령액㉠	집행액㉡	이월액㉢	집행잔액 ㉡=㉠-㉢-㉣
단 위	목	사업명					
세 부							
응급의료체계 구축	402-02	민간자본사업보조 (이전재원)	계 140,333,000 국비 140,333,000 시도비	계 140,333,000 국비 140,333,000 시도비	계 140,333,000 국비 140,333,000 시도비	계 국비 시도비	계 국비 시도비
재난거점병원 시설장비 확충							
보건의료정책과-보건-보건의료		보건복지부	계 20,000,000 국비 14,000,000 시도비 6,000,000	계 20,000,000 국비 14,000,000 시도비 6,000,000	계 18,075,600 국비 12,652,920 시도비 5,422,680	계 국비 시도비	계 1,924,400 국비 1,347,080 시도비 577,320
		신속대응반 운영지원					
응급의료체계 구축	201-01	사무관리비	계 5,000,000 국비 3,500,000 시도비 1,500,000	계 5,000,000 국비 3,500,000 시도비 1,500,000	계 3,075,600 국비 2,152,920 시도비 922,680	계 국비 시도비	계 1,924,400 국비 1,347,080 시도비 577,320
지역 재난현장출동의료팀 운영 지원 (직접)							
응급의료체계 구축	308-01	자치단체경상보조금	계 15,000,000 국비 10,500,000 시도비 4,500,000	계 15,000,000 국비 10,500,000 시도비 4,500,000	계 15,000,000 국비 10,500,000 시도비 4,500,000	계 국비 시도비	계 국비 시도비
지역 재난현장출동의료팀 운영 지원 (지원)							
보건의료정책과-보건-보건의료		보건복지부	계 501,000,000 국비 501,000,000 시도비	계 501,000,000 국비 501,000,000 시도비	계 501,000,000 국비 501,000,000 시도비	계 국비 시도비	계 국비 시도비
		취약지 응급의료기관 운영 지원					
응급의료체계 구축	307-02	민간경상사업보조	계 501,000,000 국비 501,000,000 시도비	계 501,000,000 국비 501,000,000 시도비	계 501,000,000 국비 501,000,000 시도비	계 국비 시도비	계 국비 시도비
취약지역 응급의료센터.기관 운영비 지원							
보건의료정책과-보건-보건의료		보건복지부	계 42,760,000 국비 42,760,000 시도비	계 42,760,000 국비 42,760,000 시도비	계 42,760,000 국비 42,760,000 시도비	계 국비 시도비	계 국비 시도비
		취약지 원격협진 네트워크 운영					
응급의료체계 구축	307-02	민간경상사업보조	계 42,760,000 국비 42,760,000 시도비	계 42,760,000 국비 42,760,000 시도비	계 42,760,000 국비 42,760,000 시도비	계 국비 시도비	계 국비 시도비
취약지 원격협진 네트워크 구축							
보건의료정책과-보건-보건의료		보건복지부	계 381,110,000 국비 381,110,000 시도비	계 381,110,000 국비 381,110,000 시도비	계 381,110,000 국비 381,110,000 시도비	계 국비 시도비	계 국비 시도비
		응급의료 고도취약지역 지원					
응급의료체계 구축	307-02	민간경상사업보조	계 381,110,000 국비 381,110,000 시도비	계 381,110,000 국비 381,110,000 시도비	계 381,110,000 국비 381,110,000 시도비	계 국비 시도비	계 국비 시도비
응급의료 고도 취약지역 지원							
보건의료정책과-사회복지-기초생활보장		보건복지부	계 222,000,000 국비 222,000,000 시도비	계 222,000,000 국비 222,000,000 시도비	계 222,000,000 국비 222,000,000 시도비	계 국비 시도비	계 국비 시도비
		국가지정임원치료병상 시설유지비 지원					

( 당 해 ) 일반회계

( 단위 : 원 )

조직 - 분야 - 부문		부 처	총사업비(예산액)	보조금수령액㉠	집행액㉡	이월액㉢	집행잔액 ㉡=㉠-㉢-㉣
단 위	목	사업명					
세 부							
감염성 질환 관리	307-02	민간경상사업보조	계 222,000,000 국비 222,000,000 시도비	계 222,000,000 국비 222,000,000 시도비	계 222,000,000 국비 222,000,000 시도비	계 국비 시도비	계 국비 시도비
국가지정입원치료병상 시설유지비 지원							
보건의료정책과-보건-보건의료		보건복지부	계 200,000,000 국비 100,000,000 시도비 100,000,000	계 200,000,000 국비 100,000,000 시도비 100,000,000	계 200,000,000 국비 100,000,000 시도비 100,000,000	계 국비 시도비	계 국비 시도비
		분만취약지 지원사업 운영					
응급의료체계 구축	308-10	공기관등에대한경상적위탁사업비	계 200,000,000 국비 100,000,000 시도비 100,000,000	계 200,000,000 국비 100,000,000 시도비 100,000,000	계 200,000,000 국비 100,000,000 시도비 100,000,000	계 국비 시도비	계 국비 시도비
분만취약지 지원사업							
보건의료정책과-보건-보건의료		보건복지부	계 14,480,000 국비 9,653,000 시도비 4,827,000	계 14,480,000 국비 9,653,000 시도비 4,827,000	계 14,480,000 국비 9,653,000 시도비 4,827,000	계 국비 시도비	계 국비 시도비
		의료취약지 의료지원					
보건기능 활성화	308-01	자치단체경상보조금	계 14,480,000 국비 9,653,000 시도비 4,827,000	계 14,480,000 국비 9,653,000 시도비 4,827,000	계 14,480,000 국비 9,653,000 시도비 4,827,000	계 국비 시도비	계 국비 시도비
의료취약지 의료지원							
보건의료정책과-사회복지-기초생활보장		보건복지부	계 134,286,000 국비 94,000,000 시도비 40,286,000	계 134,286,000 국비 94,000,000 시도비 40,286,000	계 134,286,000 국비 94,000,000 시도비 40,286,000	계 국비 시도비	계 국비 시도비
		외국인근로자 등 의료지원사업					
시민건강 수준향상	307-01	의료및구료비	계 134,286,000 국비 94,000,000 시도비 40,286,000	계 134,286,000 국비 94,000,000 시도비 40,286,000	계 134,286,000 국비 94,000,000 시도비 40,286,000	계 국비 시도비	계 국비 시도비
외국인근로자 등 의료지원사업							
보건의료정책과-보건-보건의료		보건복지부	계 170,000,000 국비 119,000,000 시도비 51,000,000	계 170,000,000 국비 119,000,000 시도비 51,000,000	계 170,000,000 국비 119,000,000 시도비 51,000,000	계 국비 시도비	계 국비 시도비
		취약지 헬기 착륙장 건설					
응급의료체계 구축	403-01	자치단체자본보조	계 170,000,000 국비 119,000,000 시도비 51,000,000	계 170,000,000 국비 119,000,000 시도비 51,000,000	계 170,000,000 국비 119,000,000 시도비 51,000,000	계 국비 시도비	계 국비 시도비
취약지 헬기 착륙장 건설지원							
보건의료정책과-보건-보건의료		보건복지부	계 4,000,000,000 국비 2,800,000,000 시도비 1,200,000,000	계 4,000,000,000 국비 2,800,000,000 시도비 1,200,000,000	계 3,918,894,000 국비 2,743,225,800 시도비 1,175,668,200	계 국비 시도비	계 81,106,000 국비 56,774,200 시도비 24,331,800
		응급의료 전용헬기 운영비					
응급의료체계 구축	201-01	사무관리비	계 98,000,000 국비 68,600,000 시도비 29,400,000	계 98,000,000 국비 68,600,000 시도비 29,400,000	계 16,894,000 국비 11,825,800 시도비 5,068,200	계 국비 시도비	계 81,106,000 국비 56,774,200 시도비 24,331,800
응급의료 전용헬기 운영비							



## ( 당 해 ) 일반회계

(단위:원)

조직 - 분야 - 부문		부 처	총사업비(예산액)		보조금수령액㉠		집행액㉡		이월액㉢		집행잔액 ㉡=㉠-㉢-㉣	
단 위	목	사업명										
세 부												
응급의료체계 구축	307-02	민간경상사업보조	계	3,902,000,000	계	3,902,000,000	계	3,902,000,000	계		계	
			국비	2,731,400,000	국비	2,731,400,000	국비	2,731,400,000	국비		국비	
응급의료 전용헬기 운영비			시도비	1,170,600,000	시도비	1,170,600,000	시도비	1,170,600,000	시도비		시도비	
보건의료정책과-보건-보건의료		보건복지부	계	1,864,000,000	계	1,864,000,000	계	1,864,000,000	계		계	
			국비	932,000,000	국비	932,000,000	국비	932,000,000	국비		국비	
		공립요양병원 기능보강	시도비	932,000,000	시도비	932,000,000	시도비	932,000,000	시도비		시도비	
보건기능 활성화	402-02	민간자본사업보조 (이전재원)	계	1,864,000,000	계	1,864,000,000	계	1,864,000,000	계		계	
			국비	932,000,000	국비	932,000,000	국비	932,000,000	국비		국비	
공립요양병원 치매기능보강 사업			시도비	932,000,000	시도비	932,000,000	시도비	932,000,000	시도비		시도비	
보건의료정책과-보건-보건의료		보건복지부	계	200,000,000	계	200,000,000	계	200,000,000	계		계	
			국비	100,000,000	국비	100,000,000	국비	100,000,000	국비		국비	
		치매안심요양병원 공공사업 운영지원	시도비	100,000,000	시도비	100,000,000	시도비	100,000,000	시도비		시도비	
보건기능 활성화	307-02	민간경상사업보조	계	200,000,000	계	200,000,000	계	200,000,000	계		계	
			국비	100,000,000	국비	100,000,000	국비	100,000,000	국비		국비	
공립요양병원 공공보건사업			시도비	100,000,000	시도비	100,000,000	시도비	100,000,000	시도비		시도비	
보건의료정책과-보건-보건의료		보건복지부	계	200,000,000	계	200,000,000	계	198,436,000	계		계	1,564,000
			국비	100,000,000	국비	100,000,000	국비	99,218,000	국비		국비	782,000
		심폐소생술 등 응급처치 교육 비지원	시도비	100,000,000	시도비	100,000,000	시도비	99,218,000	시도비		시도비	782,000
응급의료체계 구축	201-01	사무관리비	계	50,000,000	계	50,000,000	계	48,436,000	계		계	1,564,000
			국비	25,000,000	국비	25,000,000	국비	24,218,000	국비		국비	782,000
심폐소생술등 응급처치 교육비 지원			시도비	25,000,000	시도비	25,000,000	시도비	24,218,000	시도비		시도비	782,000
응급의료체계 구축	307-02	민간경상사업보조	계	150,000,000	계	150,000,000	계	150,000,000	계		계	
			국비	75,000,000	국비	75,000,000	국비	75,000,000	국비		국비	
심폐소생술등 응급처치 교육비 지원			시도비	75,000,000	시도비	75,000,000	시도비	75,000,000	시도비		시도비	
보건의료정책과-보건-보건의료		보건복지부	계	56,800,000	계	56,800,000	계	56,800,000	계		계	
			국비	28,400,000	국비	28,400,000	국비	28,400,000	국비		국비	
		자동심장충격기 보급 지원	시도비	28,400,000	시도비	28,400,000	시도비	28,400,000	시도비		시도비	
응급의료체계 구축	403-01	자치단체자본보조	계	56,800,000	계	56,800,000	계	56,800,000	계		계	
			국비	28,400,000	국비	28,400,000	국비	28,400,000	국비		국비	
자동심장충격기 보급지원			시도비	28,400,000	시도비	28,400,000	시도비	28,400,000	시도비		시도비	
보건의료정책과-사회복지-기초생활보장		보건복지부	계	15,248,000	계	15,248,000	계	15,248,000	계		계	
			국비	7,624,000	국비	7,624,000	국비	7,624,000	국비		국비	
		한센병원자관리지원 자치단체 경상보조	시도비	7,624,000	시도비	7,624,000	시도비	7,624,000	시도비		시도비	

조직 - 분야 - 부문		부 처	총사업비(예산액)		보조금수령액㉠		집행액㉡		이월액㉢		집행잔액 ㉡=㉠-㉡-㉢	
단 위 세 부	목	사업명										
감염성질환 관리	308-01	자치단체경상보조금	계	15,248,000	계	15,248,000	계	15,248,000	계		계	
한센병환자관리지원 자치단체 경상보조			국비	7,624,000	국비	7,624,000	국비	7,624,000	국비		국비	
			시도비	7,624,000	시도비	7,624,000	시도비	7,624,000	시도비		시도비	
보건의료정책과-사회복지-기초생활보장		보건복지부	계	8,600,000	계	8,600,000	계	8,600,000	계		계	
		신종재출현 감염병위기관리대응훈련	국비	4,300,000	국비	4,300,000	국비	4,300,000	국비		국비	
			시도비	4,300,000	시도비	4,300,000	시도비	4,300,000	시도비		시도비	
감염성질환 관리	201-03	행사운영비	계	6,600,000	계	6,600,000	계	6,600,000	계		계	
신종재출현 감염병위기관리대응훈련			국비	3,300,000	국비	3,300,000	국비	3,300,000	국비		국비	
			시도비	3,300,000	시도비	3,300,000	시도비	3,300,000	시도비		시도비	
감염성질환 관리	301-09	행사실비보상금	계	2,000,000	계	2,000,000	계	2,000,000	계		계	
신종재출현 감염병위기관리대응훈련			국비	1,000,000	국비	1,000,000	국비	1,000,000	국비		국비	
			시도비	1,000,000	시도비	1,000,000	시도비	1,000,000	시도비		시도비	
보건의료정책과-사회복지-기초생활보장		보건복지부	계	28,672,050,000	계	28,672,050,000	계	28,672,050,000	계		계	
		국가예방접종 실시	국비	19,114,700,000	국비	19,114,700,000	국비	19,114,700,000	국비		국비	
			시도비	9,557,350,000	시도비	9,557,350,000	시도비	9,557,350,000	시도비		시도비	
의료서비스 균등제공	308-01	자치단체경상보조금	계	28,672,050,000	계	28,672,050,000	계	28,672,050,000	계		계	
국가예방접종실시			국비	19,114,700,000	국비	19,114,700,000	국비	19,114,700,000	국비		국비	
			시도비	9,557,350,000	시도비	9,557,350,000	시도비	9,557,350,000	시도비		시도비	
보건의료정책과-기타-기타		보건복지부	계	226,060,000	계	226,060,000	계	225,984,890	계		계	75,110
		예방접종등록센터 운영	국비	142,010,000	국비	142,010,000	국비	142,010,000	국비		국비	
			시도비	84,050,000	시도비	84,050,000	시도비	83,974,890	시도비		시도비	75,110
인력운영비(보건의료정책과)	101-03	무기계약근로자보수	계	32,410,000	계	32,410,000	계	32,334,890	계		계	75,110
예방접종등록센터 운영(직접)			국비	12,910,000	국비	12,910,000	국비	12,910,000	국비		국비	
			시도비	19,500,000	시도비	19,500,000	시도비	19,424,890	시도비		시도비	75,110
의료서비스 균등제공	308-01	자치단체경상보조금	계	193,650,000	계	193,650,000	계	193,650,000	계		계	
예방접종등록센터 운영(지원)			국비	129,100,000	국비	129,100,000	국비	129,100,000	국비		국비	
			시도비	64,550,000	시도비	64,550,000	시도비	64,550,000	시도비		시도비	
보건의료정책과-기타-기타		보건복지부	계	12,204,000	계	12,204,000	계	12,204,000	계		계	
		예방접종 후 이상반응 역학조사활동 지원	국비	6,102,000	국비	6,102,000	국비	6,102,000	국비		국비	
			시도비	6,102,000	시도비	6,102,000	시도비	6,102,000	시도비		시도비	
인력운영비(보건의료정책과)	101-02	기타직보수	계	12,204,000	계	12,204,000	계	12,204,000	계		계	
예방접종후 이상반응 역학조사활동지원			국비	6,102,000	국비	6,102,000	국비	6,102,000	국비		국비	
			시도비	6,102,000	시도비	6,102,000	시도비	6,102,000	시도비		시도비	

( 당해 ) 일반회계

(단위:원)

조직 - 분야 - 부문		부 처	총사업비(예산액)		보조금수령액㉠		집행액㉡		이월액㉢		집행잔액 ㉡=㉠-㉢-㉣	
단 위	목	사업명										
세 부												
보건의료정책과-사회복지-기초생활보장		보건복지부	계	612,666,000	계	612,666,000	계	612,666,000	계		계	
			국비	306,333,000	국비	306,333,000	국비	306,333,000	국비		국비	
		시도감염병관리지원단 운영지원	시도비	306,333,000	시도비	306,333,000	시도비	306,333,000	시도비		시도비	
감염성질환 관리	308-10	공기관등에대한경 상적위탁사업비	계	612,666,000	계	612,666,000	계	612,666,000	계		계	
			국비	306,333,000	국비	306,333,000	국비	306,333,000	국비		국비	
시도감염병관리지원단 운영지원			시도비	306,333,000	시도비	306,333,000	시도비	306,333,000	시도비		시도비	
보건의료정책과-사회복지-기초생활보장		보건복지부	계	77,790,000	계	77,790,000	계	76,331,970	계		계	1,458,030
			국비	36,710,000	국비	36,710,000	국비	36,710,000	국비		국비	
		주요감염병 표본감시사업	시도비	41,080,000	시도비	41,080,000	시도비	39,621,970	시도비		시도비	1,458,030
감염성질환 관리	201-01		계	10,000,000	계	10,000,000	계	10,000,000	계		계	
			국비	5,000,000	국비	5,000,000	국비	5,000,000	국비		국비	
표본감시 운영경비(직접)	사무관리비		시도비	5,000,000	시도비	5,000,000	시도비	5,000,000	시도비		시도비	
감염성질환 관리	308-01		계	36,240,000	계	36,240,000	계	36,240,000	계		계	
			국비	18,120,000	국비	18,120,000	국비	18,120,000	국비		국비	
표본감시 운영경비(지원)	자치단체경상보조금		시도비	18,120,000	시도비	18,120,000	시도비	18,120,000	시도비		시도비	
인력운영비(보건의료정책과)	101-03		계	31,550,000	계	31,550,000	계	30,091,970	계		계	1,458,030
			국비	13,590,000	국비	13,590,000	국비	13,590,000	국비		국비	
표본감시 운영경비	무기계약근로자보수		시도비	17,960,000	시도비	17,960,000	시도비	16,501,970	시도비		시도비	1,458,030
보건의료정책과-사회복지-기초생활보장		보건복지부	계	216,200,000	계	216,200,000	계	216,121,270	계		계	78,730
			국비	108,100,000	국비	108,100,000	국비	108,060,640	국비		국비	39,360
		격리대상 감염병환자 격리치료비 지원	시도비	108,100,000	시도비	108,100,000	시도비	108,060,630	시도비		시도비	39,370
감염성질환 관리	307-01		계	216,200,000	계	216,200,000	계	216,121,270	계		계	78,730
			국비	108,100,000	국비	108,100,000	국비	108,060,640	국비		국비	39,360
격리치료감염병 입원치료비	의료및구료비		시도비	108,100,000	시도비	108,100,000	시도비	108,060,630	시도비		시도비	39,370
보건의료정책과-사회복지-기초생활보장		보건복지부	계	257,550,000	계	257,550,000	계	257,550,000	계		계	
			국비	171,700,000	국비	171,700,000	국비	171,700,000	국비		국비	
		말라리아 박멸사업	시도비	85,850,000	시도비	85,850,000	시도비	85,850,000	시도비		시도비	
감염성질환 관리	308-01	자치단체경상보조금	계	257,550,000	계	257,550,000	계	257,550,000	계		계	
			국비	171,700,000	국비	171,700,000	국비	171,700,000	국비		국비	
말라리아 박멸사업			시도비	85,850,000	시도비	85,850,000	시도비	85,850,000	시도비		시도비	
보건의료정책과-사회복지-기초생활보장		보건복지부	계	24,120,000	계	24,120,000	계	22,860,000	계		계	1,260,000
			국비	12,060,000	국비	12,060,000	국비	11,430,000	국비		국비	630,000
		생물테러 이종감시체계 운영지원	시도비	12,060,000	시도비	12,060,000	시도비	11,430,000	시도비		시도비	630,000

( 당 해 ) 일반회계

( 단위 : 원 )

조직 - 분야 - 부문		부 처	총사업비(예산액)		보조금수령액㉠		집행액㉡		이월액㉢		집행잔액 ㉡=㉠-㉢-㉣	
단 위 세 부	목	사업명										
감염성질환 관리	308-01	보건복지부 생물테러 이중감시체계 운영지원	계	24,120,000	계	24,120,000	계	22,860,000	계		계	1,260,000
			국비	12,060,000	국비	12,060,000	국비	11,430,000	국비		국비	630,000
			시도비	12,060,000	시도비	12,060,000	시도비	11,430,000	시도비		시도비	630,000
보건의료정책과-사회복지-기초생활보장		보건복지부	계	22,000,000	계	22,000,000	계	22,000,000	계		계	
			국비	11,000,000	국비	11,000,000	국비	11,000,000	국비		국비	
		생물테러초동대응요원 교육 및 훈련지원(경상보조)	시도비	11,000,000	시도비	11,000,000	시도비	11,000,000	시도비		시도비	
감염성질환 관리	202-01		계	1,000,000	계	1,000,000	계	1,000,000	계		계	
			국비	500,000	국비	500,000	국비	500,000	국비		국비	
			시도비	500,000	시도비	500,000	시도비	500,000	시도비		시도비	
생물테러초동대응요원 교육 및 훈련지원(직접)	국내여비											
감염성질환 관리	308-01		계	21,000,000	계	21,000,000	계	21,000,000	계		계	
			국비	10,500,000	국비	10,500,000	국비	10,500,000	국비		국비	
			시도비	10,500,000	시도비	10,500,000	시도비	10,500,000	시도비		시도비	
생물테러초동대응요원 교육 및 훈련지원(지원)	자치단체경상보조금											
보건의료정책과-사회복지-기초생활보장		보건복지부	계	24,240,000	계	24,240,000	계	24,240,000	계		계	
			국비	12,120,000	국비	12,120,000	국비	12,120,000	국비		국비	
		생물테러초동대응요원 교육 및 훈련지원(자본보조)	시도비	12,120,000	시도비	12,120,000	시도비	12,120,000	시도비		시도비	
감염성질환 관리	403-01		계	24,240,000	계	24,240,000	계	24,240,000	계		계	
			국비	12,120,000	국비	12,120,000	국비	12,120,000	국비		국비	
			시도비	12,120,000	시도비	12,120,000	시도비	12,120,000	시도비		시도비	
생물테러초동대응요원 교육 및 훈련지원(자본보조)	자치단체자본보조											
보건의료정책과-사회복지-기초생활보장		보건복지부	계	759,906,000	계	759,906,000	계	759,906,000	계		계	
			국비	390,596,000	국비	390,596,000	국비	390,596,000	국비		국비	
		에이즈 및 성병예방 지자체보조	시도비	369,310,000	시도비	369,310,000	시도비	369,310,000	시도비		시도비	
감염성질환 관리	202-01		계	800,000	계	800,000	계	800,000	계		계	
			국비	400,000	국비	400,000	국비	400,000	국비		국비	
			시도비	400,000	시도비	400,000	시도비	400,000	시도비		시도비	
에이즈 및 성병예방 지자체보조(직접)	국내여비											
감염성질환 관리	308-01		계	759,106,000	계	759,106,000	계	759,106,000	계		계	
			국비	390,196,000	국비	390,196,000	국비	390,196,000	국비		국비	
			시도비	368,910,000	시도비	368,910,000	시도비	368,910,000	시도비		시도비	
에이즈 및 성병예방 지자체보조(지원)	자치단체경상보조금											
보건의료정책과-사회복지-기초생활보장		보건복지부	계	481,180,000	계	481,180,000	계	481,180,000	계		계	
			국비	481,180,000	국비	481,180,000	국비	481,180,000	국비		국비	
		의료기관 결핵환자 관리지원	시도비		시도비		시도비		시도비		시도비	
감염성질환 관리	308-01		계	481,180,000	계	481,180,000	계	481,180,000	계		계	
			국비	481,180,000	국비	481,180,000	국비	481,180,000	국비		국비	
			시도비		시도비		시도비		시도비		시도비	
의료기관 결핵환자 관리지원	자치단체경상보조금											

## ( 당 해 ) 일반회계

(단위: 원)

조직 - 분야 - 부문		부 처	총사업비(예산액)		보조금수령액㉠		집행액㉡		이월액㉢		집행잔액 ㉡=㉠-㉢-㉣	
단 위	목	사업명										
세 부												
보건의료정책과-사회복지-기초생활보장		보건복지부	계	852,116,000	계	852,116,000	계	850,097,330	계		계	2,018,670
		보건소결핵관리사업	국비	556,244,000	국비	556,244,000	국비	555,234,690	국비		국비	1,009,310
	시도비		295,872,000	시도비	295,872,000	시도비	294,862,640	시도비		시도비	1,009,360	
감염성질환 관리	202-01		계	4,600,000	계	4,600,000	계	4,600,000	계		계	
보건소결핵관리사업(직접)	국내여비		국비	2,300,000	국비	2,300,000	국비	2,300,000	국비		국비	
		시도비	2,300,000	시도비	2,300,000	시도비	2,300,000	시도비		시도비		
감염성질환 관리	307-02		계	34,400,000	계	34,400,000	계	34,400,000	계		계	
보건소결핵관리사업(직접)	민간경상사업보조		국비	17,200,000	국비	17,200,000	국비	17,200,000	국비		국비	
		시도비	17,200,000	시도비	17,200,000	시도비	17,200,000	시도비		시도비		
감염성질환 관리	308-01		계	781,116,000	계	781,116,000	계	781,116,000	계		계	
보건소결핵관리사업(지원)	자치단체경상보조금		국비	520,744,000	국비	520,744,000	국비	520,744,000	국비		국비	
		시도비	260,372,000	시도비	260,372,000	시도비	260,372,000	시도비		시도비		
인력운영비(보건의료정책과)	101-03		계	32,000,000	계	32,000,000	계	29,981,330	계		계	2,018,670
보건소결핵관리사업	무기계약근로자보수		국비	16,000,000	국비	16,000,000	국비	14,990,690	국비		국비	1,009,310
		시도비	16,000,000	시도비	16,000,000	시도비	14,990,640	시도비		시도비	1,009,360	
보건의료정책과-사회복지-기초생활보장		보건복지부	계	125,000,000	계	125,000,000	계	125,000,000	계		계	
		의료관련감염병 표본감시체계 운영	국비	125,000,000	국비	125,000,000	국비	125,000,000	국비		국비	
	시도비	시도비								시도비		
감염성질환 관리	308-01		계	125,000,000	계	125,000,000	계	125,000,000	계		계	
의료관련감염병 표본감시체계 운영	자치단체경상보조금		국비	125,000,000	국비	125,000,000	국비	125,000,000	국비		국비	
		시도비		시도비		시도비		시도비		시도비		
보건의료정책과-사회복지-기초생활보장		보건복지부	계	700,000	계	700,000	계	700,000	계		계	
		의료관련감염병 표본감시체계 운영(시도)	국비	700,000	국비	700,000	국비	700,000	국비		국비	
	시도비	시도비								시도비		
감염성질환 관리	202-01		계	700,000	계	700,000	계	700,000	계		계	
의료관련감염병 표본감시체계 운영(시도)	국내여비		국비	700,000	국비	700,000	국비	700,000	국비		국비	
		시도비		시도비		시도비		시도비		시도비		
보건의료정책과-사회복지-기초생활보장		문화체육관광부	계	1,183,000,000	계	1,183,000,000	계	1,183,000,000	계		계	
		지역 의료관광 활성화 지원	국비	300,000,000	국비	300,000,000	국비	300,000,000	국비		국비	
	시도비		883,000,000	시도비	883,000,000	시도비	883,000,000	시도비		시도비		
의료서비스 균등제공	201-01		계	4,000,000	계	4,000,000	계	4,000,000	계		계	
의료관광클러스터 조성	사무관리비		국비		국비		국비		국비		국비	
		시도비	4,000,000	시도비	4,000,000	시도비	4,000,000	시도비		시도비		

( 당 해 ) 일반회계

( 단위 : 원 )

조직 - 분야 - 부문		부 처	총사업비(예산액)	보조금수령액㉠	집행액㉡	이월액㉢	집행잔액 ㉣=㉠-㉡-㉢
단 위	목	사업명					
세 부							
의료서비스 균등제공	202-01		계 4,000,000 국비	계 4,000,000 국비	계 4,000,000 국비	계	계
의료관광클러스터 조성	국내여비		시도비 4,000,000	시도비 4,000,000	시도비 4,000,000	시도비	시도비
의료서비스 균등제공	308-10		계 1,175,000,000 국비 300,000,000 시도비 875,000,000	계 1,175,000,000 국비 300,000,000 시도비 875,000,000	계 1,175,000,000 국비 300,000,000 시도비 875,000,000	계	계
의료관광클러스터 조성	공기관등에대한경 상적위탁사업비					국비	시도비
소 계			계 16,965,316,000 국비 13,324,658,000 시도비 3,640,658,000	계 16,965,316,000 국비 13,324,658,000 시도비 3,640,658,000	계 13,731,206,000 국비 11,724,658,000 시도비 2,006,548,000	계 3,234,110,000 국비 1,600,000,000 시도비 1,634,110,000	계
체육진흥과-문화및관광-체육		문화체육관광부	계 1,659,200,000 국비 1,366,400,000 시도비 292,800,000	계 1,659,200,000 국비 1,366,400,000 시도비 292,800,000	계 1,659,200,000 국비 1,366,400,000 시도비 292,800,000	계	계
		스포츠강좌이용권 지원				시도비	시도비
생활체육 활성화	308-01		계 1,659,200,000 국비 1,366,400,000 시도비 292,800,000	계 1,659,200,000 국비 1,366,400,000 시도비 292,800,000	계 1,659,200,000 국비 1,366,400,000 시도비 292,800,000	계	계
스포츠강좌이용권 지원	자치단체경상보조 금					국비	시도비
체육진흥과-문화및관광-체육		문화체육관광부	계 122,400,000 국비 100,800,000 시도비 21,600,000	계 122,400,000 국비 100,800,000 시도비 21,600,000	계 122,400,000 국비 100,800,000 시도비 21,600,000	계	계
		장애인스포츠강좌이용권 지원 (지자체 보조)				시도비	시도비
생활체육 활성화	307-02		계 국비 시도비	계 국비 시도비	계 국비 시도비	계	계
장애인스포츠강좌 이용권 지원	민간경상사업보조					국비 시도비	시도비
생활체육 활성화	308-01		계 122,400,000 국비 100,800,000 시도비 21,600,000	계 122,400,000 국비 100,800,000 시도비 21,600,000	계 122,400,000 국비 100,800,000 시도비 21,600,000	계	계
장애인스포츠강좌 이용권 지원	자치단체경상보조 금					국비 시도비	시도비
체육진흥과-문화및관광-체육		문화체육관광부	계 3,071,000,000 국비 1,418,000,000 시도비 1,653,000,000	계 3,071,000,000 국비 1,418,000,000 시도비 1,653,000,000	계 836,890,000 국비 818,000,000 시도비 18,890,000	계 2,234,110,000 국비 600,000,000 시도비 1,634,110,000	계
		공공체육시설 개보수 지원				시도비	시도비
체육시설 인프라 구축	401-01		계 2,348,000,000 국비 700,000,000 시도비 1,648,000,000	계 2,348,000,000 국비 700,000,000 시도비 1,648,000,000	계 118,810,000 국비 100,000,000 시도비 18,810,000	계 2,229,190,000 국비 600,000,000 시도비 1,629,190,000	계
문학경기장 육상트랙 교체공사	시설비					국비 시도비	시도비
체육시설 인프라 구축	401-03		계 5,000,000 국비 시도비 5,000,000	계 5,000,000 국비 시도비 5,000,000	계 80,000 국비 시도비 80,000	계 4,920,000 국비 시도비 4,920,000	계
문학경기장 육상트랙 교체공사	시설부대비					국비 시도비	시도비

## ( 당 해 ) 일반회계

(단위: 원)

조직 - 분야 - 부문		부 처	총사업비(예산액)	보조금수령액㉠	집행액㉡	이월액㉢	집행잔액 ㉡=㉠-㉢-㉣
단 위	목	사업명					
세 부							
체육시설 인프라 구축	403-01	자치단체자본보조	계 718,000,000 국비 718,000,000 시도비	계 718,000,000 국비 718,000,000 시도비	계 718,000,000 국비 718,000,000 시도비	계 국비 시도비	계 국비 시도비
2019년도 공공체육시설 개보수 지원							
체육진흥과-문화및관광-체육		문화체육관광부	계 455,000,000 국비 227,500,000 시도비 227,500,000	계 455,000,000 국비 227,500,000 시도비 227,500,000	계 455,000,000 국비 227,500,000 시도비 227,500,000	계 국비 시도비	계 국비 시도비
		지자체 개최 각종 국제대회					
국제스포츠 지원 강화	307-02	민간경상사업보조	계 320,000,000 국비 160,000,000 시도비 160,000,000	계 320,000,000 국비 160,000,000 시도비 160,000,000	계 320,000,000 국비 160,000,000 시도비 160,000,000	계 국비 시도비	계 국비 시도비
2019 아시아 태평양 출신기 챔피언십 & 캠프							
국제스포츠 지원 강화	307-02	민간경상사업보조	계 135,000,000 국비 67,500,000 시도비 67,500,000	계 135,000,000 국비 67,500,000 시도비 67,500,000	계 135,000,000 국비 67,500,000 시도비 67,500,000	계 국비 시도비	계 국비 시도비
2020 도쿄 올림픽 남자 럭비 아시아 지역예선 대회							
체육진흥과-문화및관광-체육		문화체육관광부	계 2,000,000,000 국비 2,000,000,000 시도비	계 2,000,000,000 국비 2,000,000,000 시도비	계 1,000,000,000 국비 1,000,000,000 시도비	계 1,000,000,000 국비 1,000,000,000 시도비	계 국비 시도비
		국민체육센터 건립지원					
체육시설 인프라 구축	401-01	시설비	계 997,500,000 국비 997,500,000 시도비	계 997,500,000 국비 997,500,000 시도비	계 국비 시도비	계 997,500,000 국비 997,500,000 시도비	계 국비 시도비
서북권 장애인국민체육센터 건립							
체육시설 인프라 구축	401-03	시설부대비	계 2,500,000 국비 2,500,000 시도비	계 2,500,000 국비 2,500,000 시도비	계 국비 시도비	계 2,500,000 국비 2,500,000 시도비	계 국비 시도비
서북권 장애인국민체육센터 건립							
체육시설 인프라 구축	403-01	자치단체자본보조	계 1,000,000,000 국비 1,000,000,000 시도비	계 1,000,000,000 국비 1,000,000,000 시도비	계 1,000,000,000 국비 1,000,000,000 시도비	계 국비 시도비	계 국비 시도비
서구가좌국민체육센터 건립 지원							
체육진흥과-문화및관광-체육		문화체육관광부	계 6,000,000,000 국비 6,000,000,000 시도비	계 6,000,000,000 국비 6,000,000,000 시도비	계 6,000,000,000 국비 6,000,000,000 시도비	계 국비 시도비	계 국비 시도비
		근린생활형 소규모 체육관 건립지원					
체육시설 인프라 구축	403-01	자치단체자본보조	계 6,000,000,000 국비 6,000,000,000 시도비	계 6,000,000,000 국비 6,000,000,000 시도비	계 6,000,000,000 국비 6,000,000,000 시도비	계 국비 시도비	계 국비 시도비
근린생활형 소규모체육관 건립 지원							
체육진흥과-문화및관광-체육		문화체육관광부	계 144,000,000 국비 144,000,000 시도비	계 144,000,000 국비 144,000,000 시도비	계 144,000,000 국비 144,000,000 시도비	계 국비 시도비	계 국비 시도비
		지방체육회장 공정선거관리단 운영지원					

( 당 해 ) 일반회계

( 단위 : 원 )

조직 - 분야 - 부문		부 처	총사업비(예산액)		보조금수령액㉠		집행액㉡		이월액㉢		집행잔액 ㉡=㉠-㉢-㉣	
단 위	목	사업명										
세 부												
전문체육 활성화	307-02	민간경상사업보조	계	144,000,000	계	144,000,000	계	144,000,000	계		계	
체육회장 선거지원			국비	144,000,000	국비	144,000,000	국비	144,000,000	국비		국비	
			시도비		시도비			시도비		시도비		
체육진흥과-문화및관광-체육		문화체육관광부	계	270,000,000	계	270,000,000	계	270,000,000	계		계	
			국비	180,000,000	국비	180,000,000	국비	180,000,000	국비		국비	
		첨단기술 기반 산업혁신	시도비	90,000,000	시도비	90,000,000	시도비	90,000,000	시도비		시도비	
전문체육 활성화	403-01	자치단체자본보조	계	270,000,000	계	270,000,000	계	270,000,000	계		계	
가상현실(VR) 스포츠실 지원			국비	180,000,000	국비	180,000,000	국비	180,000,000	국비		국비	
			시도비	90,000,000	시도비	90,000,000	시도비	90,000,000	시도비		시도비	
체육진흥과-문화및관광-체육		문화체육관광부	계	2,241,540,000	계	2,241,540,000	계	2,241,540,000	계		계	
			국비	1,386,870,000	국비	1,386,870,000	국비	1,386,870,000	국비		국비	
		생활체육지도자 활동 지원	시도비	854,670,000	시도비	854,670,000	시도비	854,670,000	시도비		시도비	
생활체육 활성화	308-01	자치단체경상보조금	계	1,317,960,000	계	1,317,960,000	계	1,317,960,000	계		계	
일반생활체육지도자 배치(활동지원)			국비	818,640,000	국비	818,640,000	국비	818,640,000	국비		국비	
			시도비	499,320,000	시도비	499,320,000	시도비	499,320,000	시도비		시도비	
생활체육 활성화	307-02	민간경상사업보조	계	44,940,000	계	44,940,000	계	44,940,000	계		계	
어르신생활체육지도자 배치(활동지원)			국비	22,470,000	국비	22,470,000	국비	22,470,000	국비		국비	
			시도비	22,470,000	시도비	22,470,000	시도비	22,470,000	시도비		시도비	
생활체육 활성화	308-01	자치단체경상보조금	계	878,640,000	계	878,640,000	계	878,640,000	계		계	
어르신생활체육지도자 배치(활동지원)			국비	545,760,000	국비	545,760,000	국비	545,760,000	국비		국비	
			시도비	332,880,000	시도비	332,880,000	시도비	332,880,000	시도비		시도비	
체육진흥과-문화및관광-체육		문화체육관광부	계	964,176,000	계	964,176,000	계	964,176,000	계		계	
			국비	482,088,000	국비	482,088,000	국비	482,088,000	국비		국비	
		장애인생활체육 지도자 배치 및 관리(지자체 보조)	시도비	482,088,000	시도비	482,088,000	시도비	482,088,000	시도비		시도비	
생활체육 활성화	307-02	민간경상사업보조	계	964,176,000	계	964,176,000	계	964,176,000	계		계	
장애인 생활체육 지도자 배치			국비	482,088,000	국비	482,088,000	국비	482,088,000	국비		국비	
			시도비	482,088,000	시도비	482,088,000	시도비	482,088,000	시도비		시도비	
체육진흥과-문화및관광-체육		문화체육관광부	계	38,000,000	계	38,000,000	계	38,000,000	계		계	
			국비	19,000,000	국비	19,000,000	국비	19,000,000	국비		국비	
		장애인 국내대회 지원(지자체 보조)	시도비	19,000,000	시도비	19,000,000	시도비	19,000,000	시도비		시도비	
생활체육 활성화	307-02	민간경상사업보조	계	38,000,000	계	38,000,000	계	38,000,000	계		계	
장애인 생활체육대회			국비	19,000,000	국비	19,000,000	국비	19,000,000	국비		국비	
			시도비	19,000,000	시도비	19,000,000	시도비	19,000,000	시도비		시도비	



## ( 당 해 ) 일반회계

(단위: 원)

조직 - 분야 - 부문		부 처	총사업비(예산액)	보조금수령액㉠	집행액㉡	이월액㉢	집행잔액 ㉣=㉠-㉡-㉢
단 위	목	사업명					
세 부							
소 계			계 44,900,347,000 국비 33,375,232,000 시도비 11,525,115,000	계 44,900,347,000 국비 33,375,232,000 시도비 11,525,115,000	계 42,677,574,550 국비 31,162,218,120 시도비 11,515,356,430	계 2,202,984,000 국비 2,202,984,000 시도비	계 19,788,450 국비 10,029,880 시도비 9,758,570
건강증진과-사회복지-기초생활보장		보건복지부 노인요양시설확충(기능보강)사업	계 4,093,569,000 국비 3,851,004,000 시도비 242,565,000	계 4,093,569,000 국비 3,851,004,000 시도비 242,565,000	계 1,890,585,000 국비 1,648,020,000 시도비 242,565,000	계 2,202,984,000 국비 2,202,984,000 시도비	계 국비 시도비
정신보건 및 치매관리	401-01		계 2,202,984,000 국비 2,202,984,000 시도비	계 2,202,984,000 국비 2,202,984,000 시도비	계 국비 시도비	계 2,202,984,000 국비 2,202,984,000 시도비	계 국비 시도비
노인요양시설 확충(기능보강)(직접)(보조)	시설비						
정신보건 및 치매관리	403-01	자치단체자본보조	계 1,890,585,000 국비 1,648,020,000 시도비 242,565,000	계 1,890,585,000 국비 1,648,020,000 시도비 242,565,000	계 1,890,585,000 국비 1,648,020,000 시도비 242,565,000	계 국비 시도비	계 국비 시도비
노인요양시설 확충(기능보강)(지원)							
건강증진과-사회복지-기초생활보장		보건복지부 자치단체경상보조-장애인구강진료센터 운영비 및 진료비 지	계 196,000,000 국비 98,000,000 시도비 98,000,000	계 196,000,000 국비 98,000,000 시도비 98,000,000	계 196,000,000 국비 98,000,000 시도비 98,000,000	계 국비 시도비	계 국비 시도비
지역사회 건강수준 향상	307-05	민간위탁금	계 196,000,000 국비 98,000,000 시도비 98,000,000	계 196,000,000 국비 98,000,000 시도비 98,000,000	계 196,000,000 국비 98,000,000 시도비 98,000,000	계 국비 시도비	계 국비 시도비
센터 진료,운영비							
건강증진과-사회복지-기초생활보장		보건복지부 노숙자등 중독자사례관리	계 100,000,000 국비 50,000,000 시도비 50,000,000	계 100,000,000 국비 50,000,000 시도비 50,000,000	계 100,000,000 국비 50,000,000 시도비 50,000,000	계 국비 시도비	계 국비 시도비
정신보건 및 치매관리	308-01	자치단체경상보조금	계 100,000,000 국비 50,000,000 시도비 50,000,000	계 100,000,000 국비 50,000,000 시도비 50,000,000	계 100,000,000 국비 50,000,000 시도비 50,000,000	계 국비 시도비	계 국비 시도비
노숙자등 중독자사례관리							
건강증진과-사회복지-기초생활보장		보건복지부 자살예방실무자 등 정신건강증진	계 32,000,000 국비 32,000,000 시도비	계 32,000,000 국비 32,000,000 시도비	계 32,000,000 국비 32,000,000 시도비	계 국비 시도비	계 국비 시도비
정신보건 및 치매관리	307-05	민간위탁금	계 32,000,000 국비 32,000,000 시도비	계 32,000,000 국비 32,000,000 시도비	계 32,000,000 국비 32,000,000 시도비	계 국비 시도비	계 국비 시도비
자살예방실무자 정신건강증진							
건강증진과-사회복지-기초생활보장		보건복지부 지역자살예방 및 정신건강증진사업	계 705,229,000 국비 570,340,000 시도비 134,889,000	계 705,229,000 국비 570,340,000 시도비 134,889,000	계 705,229,000 국비 570,340,000 시도비 134,889,000	계 국비 시도비	계 국비 시도비

( 당 해 ) 일반회계

( 단위 : 원 )

조직 - 분야 - 부문		부 처	총사업비(예산액)		보조금수령액㉠		집행액㉡		이월액㉢		집행잔액 ㉡=㉠-㉢-㉣	
단 위	목	사업명										
세 부												
정신보건 및 치매관리	307-05		계	206,537,000	계	206,537,000	계	206,537,000	계		계	
			국비	206,537,000	국비	206,537,000	국비	206,537,000	국비		국비	
자살예방 및 정신건강증진사업	민간위탁금		시도비		시도비		시도비		시도비		시도비	
정신보건 및 치매관리	308-01		계	498,692,000	계	498,692,000	계	498,692,000	계		계	
			국비	363,803,000	국비	363,803,000	국비	363,803,000	국비		국비	
자살예방 및 정신건강증진사업	자치단체경상보조금		시도비	134,889,000	시도비	134,889,000	시도비	134,889,000	시도비		시도비	
건강증진과-사회복지-기초생활보장		보건복지부	계	940,500,000	계	940,500,000	계	940,500,000	계		계	
			국비	470,250,000	국비	470,250,000	국비	470,250,000	국비		국비	
		광역정신건강복지센터 운영지원	시도비	470,250,000	시도비	470,250,000	시도비	470,250,000	시도비		시도비	
정신보건 및 치매관리	307-05		계	940,500,000	계	940,500,000	계	940,500,000	계		계	
			국비	470,250,000	국비	470,250,000	국비	470,250,000	국비		국비	
광역정신건강복지센터 지원(보조)	민간위탁금		시도비	470,250,000	시도비	470,250,000	시도비	470,250,000	시도비		시도비	
건강증진과-사회복지-기초생활보장		보건복지부	계	3,029,850,000	계	3,029,850,000	계	3,029,850,000	계		계	
			국비	2,008,000,000	국비	2,008,000,000	국비	2,008,000,000	국비		국비	
		기초정신건강복지센터 운영지원	시도비	1,021,850,000	시도비	1,021,850,000	시도비	1,021,850,000	시도비		시도비	
정신보건 및 치매관리	308-01		계	3,029,850,000	계	3,029,850,000	계	3,029,850,000	계		계	
			국비	2,008,000,000	국비	2,008,000,000	국비	2,008,000,000	국비		국비	
기초정신건강복지센터 지원	자치단체경상보조금		시도비	1,021,850,000	시도비	1,021,850,000	시도비	1,021,850,000	시도비		시도비	
건강증진과-사회복지-기초생활보장		보건복지부	계	419,925,000	계	419,925,000	계	419,925,000	계		계	
			국비	279,950,000	국비	279,950,000	국비	279,950,000	국비		국비	
		아동청소년 정신건강증진사업	시도비	139,975,000	시도비	139,975,000	시도비	139,975,000	시도비		시도비	
정신보건 및 치매관리	308-01		계	419,925,000	계	419,925,000	계	419,925,000	계		계	
			국비	279,950,000	국비	279,950,000	국비	279,950,000	국비		국비	
아동청소년 정신보건사업	자치단체경상보조금		시도비	139,975,000	시도비	139,975,000	시도비	139,975,000	시도비		시도비	
건강증진과-사회복지-기초생활보장		보건복지부	계	3,121,008,000	계	3,121,008,000	계	3,121,008,000	계		계	
			국비	2,080,672,000	국비	2,080,672,000	국비	2,080,672,000	국비		국비	
		양한자 의료비 및 재가암관리지원	시도비	1,040,336,000	시도비	1,040,336,000	시도비	1,040,336,000	시도비		시도비	
지역사회 건강수준 향상	308-01		계	3,121,008,000	계	3,121,008,000	계	3,121,008,000	계		계	
			국비	2,080,672,000	국비	2,080,672,000	국비	2,080,672,000	국비		국비	
양한자 의료비 및 재가암관리 지원	자치단체경상보조금		시도비	1,040,336,000	시도비	1,040,336,000	시도비	1,040,336,000	시도비		시도비	
건강증진과-사회복지-기초생활보장		보건복지부	계	589,560,000	계	589,560,000	계	589,560,000	계		계	
			국비	412,692,000	국비	412,692,000	국비	412,692,000	국비		국비	
		광역치매센터 운영	시도비	176,868,000	시도비	176,868,000	시도비	176,868,000	시도비		시도비	

## ( 당 해 ) 일반회계

(단위: 원)

조직 - 분야 - 부문		부 처	총사업비(예산액)		보조금수령액㉠		집행액㉡		이월액㉢		집행잔액 ㉣=㉠-㉡-㉢	
단 위	목	사업명										
세 부												
정신보건 및 치매관리	307-05	보건복지부  치매안심센터 운영	계	589,560,000	계	589,560,000	계	589,560,000	계		계	
			국비	412,692,000	국비	412,692,000	국비	412,692,000	국비		국비	
광역치매센터 운영(보조)	민간위탁금		시도비	176,868,000	시도비	176,868,000	시도비	176,868,000	시도비		시도비	
건강증진과-사회복지-기초생활보장		보건복지부	계	9,721,125,000	계	9,721,125,000	계	9,721,125,000	계		계	
			국비	8,641,000,000	국비	8,641,000,000	국비	8,641,000,000	국비		국비	
		치매안심센터 운영	시도비	1,080,125,000	시도비	1,080,125,000	시도비	1,080,125,000	시도비		시도비	
정신보건 및 치매관리	308-01	보건복지부  자치단체경상보조금	계	9,721,125,000	계	9,721,125,000	계	9,721,125,000	계		계	
			국비	8,641,000,000	국비	8,641,000,000	국비	8,641,000,000	국비		국비	
치매안심센터 운영지원(보조)	자치단체경상보조금		시도비	1,080,125,000	시도비	1,080,125,000	시도비	1,080,125,000	시도비		시도비	
건강증진과-사회복지-기초생활보장		보건복지부	계	10,229,000	계	10,229,000	계	10,229,000	계		계	
			국비	9,092,000	국비	9,092,000	국비	9,092,000	국비		국비	
		중증치매노인 공공후견(심판 절차비용지원)	시도비	1,137,000	시도비	1,137,000	시도비	1,137,000	시도비		시도비	
정신보건 및 치매관리	308-01	보건복지부  자치단체경상보조금	계	10,229,000	계	10,229,000	계	10,229,000	계		계	
			국비	9,092,000	국비	9,092,000	국비	9,092,000	국비		국비	
중증치매노인 공공후견	자치단체경상보조금		시도비	1,137,000	시도비	1,137,000	시도비	1,137,000	시도비		시도비	
건강증진과-사회복지-기초생활보장		보건복지부	계	935,648,000	계	935,648,000	계	935,648,000	계		계	
			국비	623,765,000	국비	623,765,000	국비	623,765,000	국비		국비	
		치매치료관리비 지원	시도비	311,883,000	시도비	311,883,000	시도비	311,883,000	시도비		시도비	
정신보건 및 치매관리	308-01	보건복지부  자치단체경상보조금	계	935,648,000	계	935,648,000	계	935,648,000	계		계	
			국비	623,765,000	국비	623,765,000	국비	623,765,000	국비		국비	
치매치료관리비 지원	자치단체경상보조금		시도비	311,883,000	시도비	311,883,000	시도비	311,883,000	시도비		시도비	
건강증진과-사회복지-기초생활보장		보건복지부	계	5,380,000	계	5,380,000	계	5,108,690	계		계	271,310
			국비	5,380,000	국비	5,380,000	국비	5,108,690	국비		국비	271,310
		사회복무제도 지원	시도비		시도비		시도비		시도비		시도비	
정신보건 및 치매관리	301-08	보건복지부  사회복무요원보상금	계	5,380,000	계	5,380,000	계	5,108,690	계		계	271,310
			국비	5,380,000	국비	5,380,000	국비	5,108,690	국비		국비	271,310
사회복무제도 지원(보조)	사회복무요원보상금		시도비		시도비		시도비		시도비		시도비	
건강증진과-사회복지-기초생활보장		보건복지부	계	530,724,000	계	530,724,000	계	530,724,000	계		계	
			국비	471,754,000	국비	471,754,000	국비	471,754,000	국비		국비	
		의료급여수급권자 일반건강검진 지원	시도비	58,970,000	시도비	58,970,000	시도비	58,970,000	시도비		시도비	
지역사회 건강수준 향상	308-01	보건복지부  자치단체경상보조금	계	530,724,000	계	530,724,000	계	530,724,000	계		계	
			국비	471,754,000	국비	471,754,000	국비	471,754,000	국비		국비	
의료급여수급권자 일반건강진비 지원	자치단체경상보조금		시도비	58,970,000	시도비	58,970,000	시도비	58,970,000	시도비		시도비	

( 당 해 ) 일반회계

( 단위 : 원 )

조직 - 분야 - 부문		부 처	총사업비(예산액)		보조금수령액㉠		집행액㉡		이월액㉢		집행잔액 ㉡=㉠-㉢-㉣	
단 위	목	사업명										
세 부												
건강증진과-사회복지-기초생활보장		보건복지부	계	3,713,406,000	계	3,713,406,000	계	3,713,406,000	계		계	
		희귀질환자 의료비 지원사업	국비	2,475,604,000	국비	2,475,604,000	국비	2,475,604,000	국비		국비	
	시도비		1,237,802,000	시도비	1,237,802,000	시도비	1,237,802,000	시도비		시도비		
지역사회 건강수준 향상	308-01		계	3,713,406,000	계	3,713,406,000	계	3,713,406,000	계		계	
희귀질환자 의료비 지원사업	자치단체경상보조금		국비	2,475,604,000	국비	2,475,604,000	국비	2,475,604,000	국비		국비	
		시도비	1,237,802,000	시도비	1,237,802,000	시도비	1,237,802,000	시도비		시도비		
건강증진과-사회복지-기초생활보장		보건복지부	계	4,034,457,000	계	4,034,457,000	계	4,031,080,210	계		계	3,376,790
		통합건강증진사업	국비	2,660,283,000	국비	2,660,283,000	국비	2,658,594,605	국비		국비	1,688,395
	시도비		1,374,174,000	시도비	1,374,174,000	시도비	1,372,485,605	시도비		시도비	1,688,395	
지역사회 건강수준 향상	201-01		계	31,128,000	계	31,128,000	계	28,391,500	계		계	2,736,500
지역사회 통합건강증진사업(지자체보조)(직접)	사무관리비		국비	15,564,000	국비	15,564,000	국비	14,195,750	국비		국비	1,368,250
		시도비	15,564,000	시도비	15,564,000	시도비	14,195,750	시도비		시도비	1,368,250	
지역사회 건강수준 향상	202-01		계	3,000,000	계	3,000,000	계	3,000,000	계		계	
지역사회 통합건강증진사업(지자체보조)(직접)	국내여비		국비	1,500,000	국비	1,500,000	국비	1,500,000	국비		국비	
		시도비	1,500,000	시도비	1,500,000	시도비	1,500,000	시도비		시도비		
지역사회 건강수준 향상	307-05		계	110,000,000	계	110,000,000	계	110,000,000	계		계	
지역사회 통합건강증진사업(지자체보조)(직접)	민간위탁금		국비	55,000,000	국비	55,000,000	국비	55,000,000	국비		국비	
		시도비	55,000,000	시도비	55,000,000	시도비	55,000,000	시도비		시도비		
지역사회 건강수준 향상	308-01		계	3,858,329,000	계	3,858,329,000	계	3,858,329,000	계		계	
지역사회 통합건강증진사업(지자체보조)(지원)	자치단체경상보조금		국비	2,572,219,000	국비	2,572,219,000	국비	2,572,219,000	국비		국비	
		시도비	1,286,110,000	시도비	1,286,110,000	시도비	1,286,110,000	시도비		시도비		
인력운영비(건강증진과)	101-03		계	32,000,000	계	32,000,000	계	31,359,710	계		계	640,290
지역사회 통합건강증진 사업(지자체보조)	무기계약근로자보수		국비	16,000,000	국비	16,000,000	국비	15,679,855	국비		국비	320,145
		시도비	16,000,000	시도비	16,000,000	시도비	15,679,855	시도비		시도비	320,145	
건강증진과-사회복지-기초생활보장		보건복지부	계	108,360,000	계	108,360,000	계	108,360,000	계		계	
		모바일 헬스케어	국비	72,240,000	국비	72,240,000	국비	72,240,000	국비		국비	
	시도비		36,120,000	시도비	36,120,000	시도비	36,120,000	시도비		시도비		
지역사회 건강수준 향상	308-01		계	108,360,000	계	108,360,000	계	108,360,000	계		계	
모바일 헬스케어 사업지원	자치단체경상보조금		국비	72,240,000	국비	72,240,000	국비	72,240,000	국비		국비	
		시도비	36,120,000	시도비	36,120,000	시도비	36,120,000	시도비		시도비		
건강증진과-사회복지-기초생활보장		보건복지부	계	69,412,000	계	69,412,000	계	69,412,000	계		계	
		심뇌혈관질환예방관리사업 지자체보조	국비	34,706,000	국비	34,706,000	국비	34,706,000	국비		국비	
	시도비		34,706,000	시도비	34,706,000	시도비	34,706,000	시도비		시도비		

## ( 당 해 ) 일반회계

(단위:원)

조직 - 분야 - 부문		부 처	총사업비(예산액)		보조금수령액㉠		집행액㉡		이월액㉢		집행잔액 ㉡=㉠-㉢-㉣	
단 위	목	사업명										
세 부												
지역사회 건강수준 향상	307-05	보건복지부 민간위탁금	계	69,412,000	계	69,412,000	계	69,412,000	계		계	
			국비	34,706,000	국비	34,706,000	국비	34,706,000	국비		국비	
심뇌혈관질환예방관리사업 지자체보조			시도비	34,706,000	시도비	34,706,000	시도비	34,706,000	시도비		시도비	
건강증진과-사회복지-기초생활보장		보건복지부	계	462,816,000	계	462,816,000	계	462,816,000	계		계	
			국비	308,544,000	국비	308,544,000	국비	308,544,000	국비		국비	
		지역사회건강조사 조사분석 위탁운영	시도비	154,272,000	시도비	154,272,000	시도비	154,272,000	시도비		시도비	
지역사회 건강수준 향상	308-01	자치단체경상보조금	계	462,816,000	계	462,816,000	계	462,816,000	계		계	
			국비	308,544,000	국비	308,544,000	국비	308,544,000	국비		국비	
지역사회건강조사 조사분석 위탁운영			시도비	154,272,000	시도비	154,272,000	시도비	154,272,000	시도비		시도비	
건강증진과-사회복지-기초생활보장		보건복지부	계	22,050,000	계	22,050,000	계	22,050,000	계		계	
			국비	14,700,000	국비	14,700,000	국비	14,700,000	국비		국비	
		보건소 만성질환 전문가 육성(만성질환 사업기획 및 건강조	시도비	7,350,000	시도비	7,350,000	시도비	7,350,000	시도비		시도비	
지역사회 건강수준 향상	308-01	자치단체경상보조금	계	22,050,000	계	22,050,000	계	22,050,000	계		계	
			국비	14,700,000	국비	14,700,000	국비	14,700,000	국비		국비	
보건소 만성질환 전문가 육성			시도비	7,350,000	시도비	7,350,000	시도비	7,350,000	시도비		시도비	
건강증진과-사회복지-기초생활보장		보건복지부	계	2,526,340,000	계	2,526,340,000	계	2,510,199,650	계		계	16,140,350
			국비	1,658,580,000	국비	1,658,580,000	국비	1,650,509,825	국비		국비	8,070,175
		지역사회중심금연지원서비스	시도비	867,760,000	시도비	867,760,000	시도비	859,689,825	시도비		시도비	8,070,175
지역사회 건강수준 향상	201-01	사무관리비	계	86,880,000	계	86,880,000	계	85,975,910	계		계	904,090
			국비	43,440,000	국비	43,440,000	국비	42,987,955	국비		국비	452,045
지역사회중심금연지원서비스(직접)			시도비	43,440,000	시도비	43,440,000	시도비	42,987,955	시도비		시도비	452,045
지역사회 건강수준 향상	201-02	공공운영비	계	1,500,000	계	1,500,000	계	1,054,260	계		계	445,740
			국비	750,000	국비	750,000	국비	527,130	국비		국비	222,870
지역사회중심금연지원서비스(직접)			시도비	750,000	시도비	750,000	시도비	527,130	시도비		시도비	222,870
지역사회 건강수준 향상	201-03	행사운영비	계	45,000,000	계	45,000,000	계	34,569,050	계		계	10,430,950
			국비	22,500,000	국비	22,500,000	국비	17,284,525	국비		국비	5,215,475
지역사회중심금연지원서비스(직접)			시도비	22,500,000	시도비	22,500,000	시도비	17,284,525	시도비		시도비	5,215,475
지역사회 건강수준 향상	202-01	국내여비	계	2,000,000	계	2,000,000	계	2,000,000	계		계	
			국비	1,000,000	국비	1,000,000	국비	1,000,000	국비		국비	
지역사회중심금연지원서비스(직접)			시도비	1,000,000	시도비	1,000,000	시도비	1,000,000	시도비		시도비	
지역사회 건강수준 향상	301-09	행사실비보상금	계	5,000,000	계	5,000,000	계	804,500	계		계	4,195,500
			국비	2,500,000	국비	2,500,000	국비	402,250	국비		국비	2,097,750
지역사회중심금연지원서비스(직접)			시도비	2,500,000	시도비	2,500,000	시도비	402,250	시도비		시도비	2,097,750

( 당 해 ) 일반회계

( 단위 : 원 )

조직 - 분야 - 부문		부 처	총사업비(예산액)	보조금수령액㉠	집행액㉡	이월액㉢	집행잔액 ㉡=㉠-㉢-㉣
단 위	목	사업명					
세 부							
지역사회 건강수준 향상	301-12		계 13,500,000 국비 6,750,000 시도비 6,750,000	계 13,500,000 국비 6,750,000 시도비 6,750,000	계 13,335,930 국비 6,667,965 시도비 6,667,965	계 국비 시도비	164,070 82,035 82,035
지역사회중심금연지원서비스(직접)	기타보상금						
지역사회 건강수준 향상	308-01		계 2,372,460,000 국비 1,581,640,000 시도비 790,820,000	계 2,372,460,000 국비 1,581,640,000 시도비 790,820,000	계 2,372,460,000 국비 1,581,640,000 시도비 790,820,000	계 국비 시도비	계 국비 시도비
지역사회중심금연지원서비스(지원)	자치단체경상보조금						
건강증진과-사회복지-기초생활보장		보건복지부	계 432,029,000 국비 432,029,000 시도비	계 432,029,000 국비 432,029,000 시도비	계 432,029,000 국비 432,029,000 시도비	계 국비 시도비	계 국비 시도비
		저소득층 금연치료지원사업					
지역사회 건강수준 향상	307-02		계 432,029,000 국비 432,029,000 시도비	계 432,029,000 국비 432,029,000 시도비	계 432,029,000 국비 432,029,000 시도비	계 국비 시도비	계 국비 시도비
저소득층 금연치료지원사업	민간경상사업보조						
건강증진과-사회복지-기초생활보장		보건복지부	계 3,216,700,000 국비 2,114,133,000 시도비 1,102,567,000	계 3,216,700,000 국비 2,114,133,000 시도비 1,102,567,000	계 3,216,700,000 국비 2,114,133,000 시도비 1,102,567,000	계 국비 시도비	계 국비 시도비
		국가암관리 지자체 지원					
지역사회 건강수준 향상	307-02		계 182,000,000 국비 91,000,000 시도비 91,000,000	계 182,000,000 국비 91,000,000 시도비 91,000,000	계 182,000,000 국비 91,000,000 시도비 91,000,000	계 국비 시도비	계 국비 시도비
국가암관리 지자체 지원(직접)	민간경상사업보조						
지역사회 건강수준 향상	308-01		계 3,034,700,000 국비 2,023,133,000 시도비 1,011,567,000	계 3,034,700,000 국비 2,023,133,000 시도비 1,011,567,000	계 3,034,700,000 국비 2,023,133,000 시도비 1,011,567,000	계 국비 시도비	계 국비 시도비
국가암관리 지자체 지원(지원)	자치단체경상보조금						
건강증진과-사회복지-기초생활보장		보건복지부	계 2,966,811,000 국비 2,076,768,000 시도비 890,043,000	계 2,966,811,000 국비 2,076,768,000 시도비 890,043,000	계 2,966,811,000 국비 2,076,768,000 시도비 890,043,000	계 국비 시도비	계 국비 시도비
		정신요양시설 운영지원					
정신보건 및 치매관리	308-01		계 2,966,811,000 국비 2,076,768,000 시도비 890,043,000	계 2,966,811,000 국비 2,076,768,000 시도비 890,043,000	계 2,966,811,000 국비 2,076,768,000 시도비 890,043,000	계 국비 시도비	계 국비 시도비
정신요양시설 운영지원	자치단체경상보조금						
건강증진과-사회복지-기초생활보장		보건복지부	계 114,000,000 국비 57,000,000 시도비 57,000,000	계 114,000,000 국비 57,000,000 시도비 57,000,000	계 114,000,000 국비 57,000,000 시도비 57,000,000	계 국비 시도비	계 국비 시도비
		장애인 건강검진사업					
지역사회 건강수준 향상	403-02		계 114,000,000 국비 57,000,000 시도비 57,000,000	계 114,000,000 국비 57,000,000 시도비 57,000,000	계 114,000,000 국비 57,000,000 시도비 57,000,000	계 국비 시도비	계 국비 시도비
장애인 건강검진 지원사업	공기관등에대한자본적위탁사업비						

## ( 당 해 ) 일반회계

(단위: 원)

조직 - 분야 - 부문		부 처	총사업비(예산액)		보조금수령액㉠		집행액㉡		이월액㉢		집행잔액 ㉡=㉠-㉢-㉣	
단 위	목	사업명										
세 부												
건강증진과-사회복지-기초생활보장		보건복지부	계	2,208,789,000	계	2,208,789,000	계	2,208,789,000	계		계	
		방문건강관리	국비	1,472,526,000	국비	1,472,526,000	국비	1,472,526,000	국비		국비	
	시도비		736,263,000	시도비	736,263,000	시도비	736,263,000	시도비		시도비		
지역사회 건강수준 향상	308-01		계	2,208,789,000	계	2,208,789,000	계	2,208,789,000	계		계	
방문건강관리사업	자치단체경상보조금		국비	1,472,526,000	국비	1,472,526,000	국비	1,472,526,000	국비		국비	
		시도비	736,263,000	시도비	736,263,000	시도비	736,263,000	시도비		시도비		
건강증진과-사회복지-기초생활보장		보건복지부	계	594,430,000	계	594,430,000	계	594,430,000	계		계	
		중독관리통합지원	국비	394,220,000	국비	394,220,000	국비	394,220,000	국비		국비	
	시도비		200,210,000	시도비	200,210,000	시도비	200,210,000	시도비		시도비		
정신보건 및 치매관리	308-01		계	594,430,000	계	594,430,000	계	594,430,000	계		계	
중독관리통합지원사업	자치단체경상보조금		국비	394,220,000	국비	394,220,000	국비	394,220,000	국비		국비	
		시도비	200,210,000	시도비	200,210,000	시도비	200,210,000	시도비		시도비		
소 계			계	4,135,763,000	계	4,135,763,000	계	4,135,647,260	계		계	115,740
			국비	2,762,673,000	국비	2,762,673,000	국비	2,762,615,130	국비		국비	57,870
			시도비	1,373,090,000	시도비	1,373,090,000	시도비	1,373,032,130	시도비		시도비	57,870
위생안전과-보건-식품의약품안전		식품의약품안전처	계	3,900,000,000	계	3,900,000,000	계	3,900,000,000	계		계	
		어린이급식관리지원센터 설치운영	국비	2,600,000,000	국비	2,600,000,000	국비	2,600,000,000	국비		국비	
	시도비		1,300,000,000	시도비	1,300,000,000	시도비	1,300,000,000	시도비		시도비		
식품위생관리	308-01		계	3,900,000,000	계	3,900,000,000	계	3,900,000,000	계		계	
어린이급식관리지원센터 설치운영	자치단체경상보조금		국비	2,600,000,000	국비	2,600,000,000	국비	2,600,000,000	국비		국비	
		시도비	1,300,000,000	시도비	1,300,000,000	시도비	1,300,000,000	시도비		시도비		
위생안전과-보건-식품의약품안전		식품의약품안전처	계	58,350,000	계	58,350,000	계	58,350,000	계		계	
		어린이기호식품 전담관리원 운영	국비	38,900,000	국비	38,900,000	국비	38,900,000	국비		국비	
	시도비		19,450,000	시도비	19,450,000	시도비	19,450,000	시도비		시도비		
식품위생관리	308-01		계	58,350,000	계	58,350,000	계	58,350,000	계		계	
어린이기호식품전담관리원운영(어린이먹거리안전관리강화)	자치단체경상보조금		국비	38,900,000	국비	38,900,000	국비	38,900,000	국비		국비	
		시도비	19,450,000	시도비	19,450,000	시도비	19,450,000	시도비		시도비		
위생안전과-보건-식품의약품안전		식품의약품안전처	계	19,890,000	계	19,890,000	계	19,890,000	계		계	
		합동단속 등 사후관리 강화(수거비·검사비)	국비	13,260,000	국비	13,260,000	국비	13,260,000	국비		국비	
	시도비		6,630,000	시도비	6,630,000	시도비	6,630,000	시도비		시도비		
식품위생관리	308-01		계	19,890,000	계	19,890,000	계	19,890,000	계		계	
합동단속등 사후관리 강화(건강기능식품 관리)	자치단체경상보조금		국비	13,260,000	국비	13,260,000	국비	13,260,000	국비		국비	
		시도비	6,630,000	시도비	6,630,000	시도비	6,630,000	시도비		시도비		

( 당 해 ) 일반회계

( 단위 : 원 )

조직 - 분야 - 부문		부 처	총사업비(예산액)		보조금수령액㉠		집행액㉡		이월액㉢		집행잔액 ㉡=㉠-㉢-㉣	
단 위	목	사업명										
세 부												
위생안전과-보건-식품의약품안전		식품의약품안전처	계	114,023,000	계	114,023,000	계	113,907,260	계		계	115,740
		국비	82,513,000	국비	82,513,000	국비	82,455,130	국비	57,870			
		지자체 기초위생관리 지원(지자체 보조)	시도비	31,510,000	시도비	31,510,000	시도비	31,452,130	시도비	57,870		
식품위생관리	201-02		계	4,488,000	계	4,488,000	계	4,372,260	계		계	115,740
	공공운영비		국비	2,244,000	국비	2,244,000	국비	2,186,130	국비		국비	57,870
식품안전 감시 및 대응(직접)			시도비	2,244,000	시도비	2,244,000	시도비	2,186,130	시도비		시도비	57,870
식품위생관리	202-01		계	38,326,000	계	38,326,000	계	38,326,000	계		계	
	국내여비		국비	19,163,000	국비	19,163,000	국비	19,163,000	국비		국비	
식품안전 감시 및 대응(직접)			시도비	19,163,000	시도비	19,163,000	시도비	19,163,000	시도비		시도비	
식품위생관리	206-01		계	4,206,000	계	4,206,000	계	4,206,000	계		계	
	재료비		국비	2,103,000	국비	2,103,000	국비	2,103,000	국비		국비	
식품안전 감시 및 대응(직접)			시도비	2,103,000	시도비	2,103,000	시도비	2,103,000	시도비		시도비	
식품위생관리	308-01		계	67,003,000	계	67,003,000	계	67,003,000	계		계	
	자치단체경상보조금		국비	59,003,000	국비	59,003,000	국비	59,003,000	국비		국비	
식품안전 감시 및 대응(지원)			시도비	8,000,000	시도비	8,000,000	시도비	8,000,000	시도비		시도비	
위생안전과-보건-식품의약품안전		식품의약품안전처	계	6,000,000	계	6,000,000	계	6,000,000	계		계	
		국비	3,000,000	국비	3,000,000	국비	3,000,000	국비		국비		
		지자체 기초위생관리 지원	시도비	3,000,000	시도비	3,000,000	시도비	3,000,000	시도비		시도비	
공중위생관리	202-01		계	3,000,000	계	3,000,000	계	3,000,000	계		계	
	국내여비		국비	1,500,000	국비	1,500,000	국비	1,500,000	국비		국비	
위생용품 안전관리 기반강화			시도비	1,500,000	시도비	1,500,000	시도비	1,500,000	시도비		시도비	
공중위생관리	206-01		계	3,000,000	계	3,000,000	계	3,000,000	계		계	
	재료비		국비	1,500,000	국비	1,500,000	국비	1,500,000	국비		국비	
위생용품 안전관리 기반강화			시도비	1,500,000	시도비	1,500,000	시도비	1,500,000	시도비		시도비	
위생안전과-보건-식품의약품안전		식품의약품안전처	계	37,500,000	계	37,500,000	계	37,500,000	계		계	
		국비	25,000,000	국비	25,000,000	국비	25,000,000	국비		국비		
		공공급식관리지원센터 시범운영	시도비	12,500,000	시도비	12,500,000	시도비	12,500,000	시도비		시도비	
식품위생관리	308-01		계	37,500,000	계	37,500,000	계	37,500,000	계		계	
	자치단체경상보조금		국비	25,000,000	국비	25,000,000	국비	25,000,000	국비		국비	
공공급식관리지원센터 시범운영			시도비	12,500,000	시도비	12,500,000	시도비	12,500,000	시도비		시도비	
소 계			계	14,058,243,000	계	14,058,243,000	계	13,903,487,080	계		계	154,755,920
		국비	7,955,551,000	국비	7,955,551,000	국비	7,890,784,000	국비	64,767,000			
		시도비	6,102,692,000	시도비	6,102,692,000	시도비	6,012,703,080	시도비	89,988,920			



( 당 해 ) 일반회계

( 단위 : 원 )

조직 - 분야 - 부문		부 처	총사업비(예산액)		보조금수령액㉠		집행액㉡		이월액㉢		집행잔액 ㉡=㉠-㉢-㉣	
단 위	목	사업명										
세 부												
문화예술과-문화및관광-문화예술		문화체육관광부	계	7,535,920,000	계	7,535,920,000	계	7,535,920,000	계	7,535,920,000	계	7,535,920,000
		통합문화체육관광이용권	국비	5,152,910,000	국비	5,152,910,000	국비	5,152,910,000	국비	5,152,910,000	국비	5,152,910,000
			시도비	2,383,010,000	시도비	2,383,010,000	시도비	2,383,010,000	시도비	2,383,010,000	시도비	2,383,010,000
문화복지구현	307-02		계	7,535,920,000	계	7,535,920,000	계	7,535,920,000	계	7,535,920,000	계	7,535,920,000
통합문화이용권 지원 사업	민간경상사업보조		국비	5,152,910,000	국비	5,152,910,000	국비	5,152,910,000	국비	5,152,910,000	국비	5,152,910,000
			시도비	2,383,010,000	시도비	2,383,010,000	시도비	2,383,010,000	시도비	2,383,010,000	시도비	2,383,010,000
문화예술과-문화및관광-문화예술		문화체육관광부	계	1,070,000,000	계	1,070,000,000	계	1,070,000,000	계	1,070,000,000	계	1,070,000,000
		문화관광축제 지원(지자체보조)	국비	70,000,000	국비	70,000,000	국비	70,000,000	국비	70,000,000	국비	70,000,000
			시도비	1,000,000,000	시도비	1,000,000,000	시도비	1,000,000,000	시도비	1,000,000,000	시도비	1,000,000,000
문화예술행사지원	308-10		계	1,070,000,000	계	1,070,000,000	계	1,070,000,000	계	1,070,000,000	계	1,070,000,000
인천펜타포트 음악축제	공기관등에대한경상적위탁사업비		국비	70,000,000	국비	70,000,000	국비	70,000,000	국비	70,000,000	국비	70,000,000
			시도비	1,000,000,000	시도비	1,000,000,000	시도비	1,000,000,000	시도비	1,000,000,000	시도비	1,000,000,000
문화예술과-문화및관광-문화예술		문화체육관광부	계	424,288,000	계	424,288,000	계	424,288,000	계	424,288,000	계	424,288,000
		전통스토리 계승 및 활용	국비	297,001,000	국비	297,001,000	국비	297,001,000	국비	297,001,000	국비	297,001,000
			시도비	127,287,000	시도비	127,287,000	시도비	127,287,000	시도비	127,287,000	시도비	127,287,000
문화복지구현	307-02		계	424,288,000	계	424,288,000	계	424,288,000	계	424,288,000	계	424,288,000
아름다운 이야기할머니 사업	민간경상사업보조		국비	297,001,000	국비	297,001,000	국비	297,001,000	국비	297,001,000	국비	297,001,000
			시도비	127,287,000	시도비	127,287,000	시도비	127,287,000	시도비	127,287,000	시도비	127,287,000
문화예술과-문화및관광-문화예술		문화체육관광부	계	634,000,000	계	634,000,000	계	634,000,000	계	634,000,000	계	634,000,000
		공연장상주단체육성지원	국비	317,000,000	국비	317,000,000	국비	317,000,000	국비	317,000,000	국비	317,000,000
			시도비	317,000,000	시도비	317,000,000	시도비	317,000,000	시도비	317,000,000	시도비	317,000,000
문화복지구현	307-02		계	634,000,000	계	634,000,000	계	634,000,000	계	634,000,000	계	634,000,000
공연장 상주단체 육성지원 사업	민간경상사업보조		국비	317,000,000	국비	317,000,000	국비	317,000,000	국비	317,000,000	국비	317,000,000
			시도비	317,000,000	시도비	317,000,000	시도비	317,000,000	시도비	317,000,000	시도비	317,000,000
문화예술과-문화및관광-문화예술		문화체육관광부	계	390,000,000	계	390,000,000	계	307,960,000	계	307,960,000	계	82,040,000
		지역대표공연예술제 지원(공모)	국비	190,000,000	국비	190,000,000	국비	190,000,000	국비	190,000,000	국비	190,000,000
			시도비	200,000,000	시도비	200,000,000	시도비	117,960,000	시도비	117,960,000	시도비	82,040,000
문화예술행사지원	308-01		계	390,000,000	계	390,000,000	계	307,960,000	계	307,960,000	계	82,040,000
부평풍물대축제	자치단체경상보조금		국비	190,000,000	국비	190,000,000	국비	190,000,000	국비	190,000,000	국비	190,000,000
			시도비	200,000,000	시도비	200,000,000	시도비	117,960,000	시도비	117,960,000	시도비	82,040,000
문화예술과-문화및관광-문화예술		문화체육관광부	계	428,680,000	계	428,680,000	계	428,680,000	계	428,680,000	계	428,680,000
		학교예술강사지원	국비	214,340,000	국비	214,340,000	국비	214,340,000	국비	214,340,000	국비	214,340,000
			시도비	214,340,000	시도비	214,340,000	시도비	214,340,000	시도비	214,340,000	시도비	214,340,000

조직 - 분야 - 부문		부 처	총사업비(예산액)		보조금수령액㉠		집행액㉡		이월액㉢		집행잔액 ㉡=㉠-㉢-㉣	
단 위	목	사업명										
세 부												
문화복지구현	307-02	문화체육관광부  민간경상사업보조	계	428,680,000	계	428,680,000	계	428,680,000	계		계	
			국비	214,340,000	국비	214,340,000	국비	214,340,000	국비		국비	
국악분야 예술강사 지원사업			시도비	214,340,000	시도비	214,340,000	시도비	214,340,000	시도비		시도비	
문화예술과-문화및관광-문화예술		문화체육관광부	계	1,488,600,000	계	1,488,600,000	계	1,488,600,000	계		계	
			국비	744,300,000	국비	744,300,000	국비	744,300,000	국비		국비	
		지역문화예술교육 기반구축	시도비	744,300,000	시도비	744,300,000	시도비	744,300,000	시도비		시도비	
문화복지구현	307-02	문화체육관광부  민간경상사업보조	계	1,488,600,000	계	1,488,600,000	계	1,488,600,000	계		계	
			국비	744,300,000	국비	744,300,000	국비	744,300,000	국비		국비	
지역문화예술교육 기반구축			시도비	744,300,000	시도비	744,300,000	시도비	744,300,000	시도비		시도비	
문화예술과-문화및관광-문화예술		문화체육관광부	계	200,000,000	계	200,000,000	계	200,000,000	계		계	
			국비	100,000,000	국비	100,000,000	국비	100,000,000	국비		국비	
		예술동아리 교육지원	시도비	100,000,000	시도비	100,000,000	시도비	100,000,000	시도비		시도비	
문화복지구현	307-02	문화체육관광부  민간경상사업보조	계	200,000,000	계	200,000,000	계	200,000,000	계		계	
			국비	100,000,000	국비	100,000,000	국비	100,000,000	국비		국비	
예술동아리 교육지원			시도비	100,000,000	시도비	100,000,000	시도비	100,000,000	시도비		시도비	
문화예술과-문화및관광-문화예술		문화체육관광부	계	300,000,000	계	300,000,000	계	300,000,000	계		계	
			국비	150,000,000	국비	150,000,000	국비	150,000,000	국비		국비	
		유아문화예술교육 지원(지자체)	시도비	150,000,000	시도비	150,000,000	시도비	150,000,000	시도비		시도비	
문화복지구현	307-02	문화체육관광부  민간경상사업보조	계	300,000,000	계	300,000,000	계	300,000,000	계		계	
			국비	150,000,000	국비	150,000,000	국비	150,000,000	국비		국비	
유아문화예술교육 지원			시도비	150,000,000	시도비	150,000,000	시도비	150,000,000	시도비		시도비	
문화예술과-문화및관광-문화예술		문화체육관광부	계	1,346,755,000	계	1,346,755,000	계	1,274,039,080	계		계	72,715,920
			국비	600,000,000	국비	600,000,000	국비	535,233,000	국비		국비	64,767,000
		동아시아문화도시 선정 지원	시도비	746,755,000	시도비	746,755,000	시도비	738,806,080	시도비		시도비	7,948,920
문화예술 활성화 추진	101-04	문화체육관광부  기간제근로자등보수	계	57,588,000	계	57,588,000	계	51,243,190	계		계	6,344,810
			국비		국비		국비		국비		국비	
동아시아문화도시 추진			시도비	57,588,000	시도비	57,588,000	시도비	51,243,190	시도비		시도비	6,344,810
문화예술 활성화 추진	201-01	문화체육관광부  사무관리비	계	20,000,000	계	20,000,000	계	19,966,850	계		계	33,150
			국비		국비		국비		국비		국비	
동아시아문화도시 추진			시도비	20,000,000	시도비	20,000,000	시도비	19,966,850	시도비		시도비	33,150
문화예술 활성화 추진	201-03	문화체육관광부  행사운영비	계	1,086,167,000	계	1,086,167,000	계	1,021,400,000	계		계	64,767,000
			국비	600,000,000	국비	600,000,000	국비	535,233,000	국비		국비	64,767,000
동아시아문화도시 추진			시도비	486,167,000	시도비	486,167,000	시도비	486,167,000	시도비		시도비	

## ( 당 해 ) 일반회계

(단위: 원)

조직 - 분야 - 부문		부 처	총사업비(예산액)	보조금수령액㉠	집행액㉡	이월액㉢	집행잔액 ㉡=㉠-㉢-㉣
단 위	목	사업명					
세 부							
문화예술 활성화 추진	202-01		계 3,000,000 국비	계 3,000,000 국비	계 1,440,000 국비	계	계 1,560,000 국비
동아시아문화도시 추진	국내여비		시도비 3,000,000	시도비 3,000,000	시도비 1,440,000	시도비	시도비 1,560,000
문화예술 활성화 추진	301-06		계 30,000,000 국비	계 30,000,000 국비	계 29,989,040 국비	계	계 10,960 국비
동아시아문화도시 추진	민간인국외여비		시도비 30,000,000	시도비 30,000,000	시도비 29,989,040	시도비	시도비 10,960
문화예술 활성화 추진	308-10		계 150,000,000 국비	계 150,000,000 국비	계 150,000,000 국비	계	계
동아시아문화도시 추진	공기관등에대한경 상적위탁사업비		시도비 150,000,000	시도비 150,000,000	시도비 150,000,000	시도비	시도비
문화예술과-문화및관광-문화예술		문화체육관광부	계 240,000,000 국비	계 240,000,000 국비	계 240,000,000 국비	계	계
		문화예술교육사 인턴십 지원(지자체)	시도비 120,000,000	시도비 120,000,000	시도비 120,000,000	시도비	시도비
문화복지구현	307-02		계 240,000,000 국비	계 240,000,000 국비	계 240,000,000 국비	계	계
문화예술교육사 인턴십 지원	민간경상사업보조		시도비 120,000,000	시도비 120,000,000	시도비 120,000,000	시도비	시도비
소 계			계 1,650,000,000 국비 1,100,000,000 시도비 550,000,000	계 1,650,000,000 국비 1,100,000,000 시도비 550,000,000	계 1,650,000,000 국비 1,100,000,000 시도비 550,000,000	계	계 1,650,000,000 국비 1,100,000,000 시도비 550,000,000
문화콘텐츠과-문화및관광-문화예술		문화체육관광부	계 1,650,000,000 국비	계 1,650,000,000 국비	계 1,650,000,000 국비	계	계
		지역기반형 콘텐츠코리아 랩 구축 및 운영	시도비 550,000,000	시도비 550,000,000	시도비 550,000,000	시도비	시도비
문화산업 활성화	306-01		계 1,650,000,000 국비	계 1,650,000,000 국비	계 1,650,000,000 국비	계	계
지역기반형 콘텐츠코리아랩 운영	출연금		시도비 550,000,000	시도비 550,000,000	시도비 550,000,000	시도비	시도비
소 계			계 7,433,651,000 국비 5,538,552,000 시도비 1,895,099,000	계 7,433,651,000 국비 5,538,552,000 시도비 1,895,099,000	계 7,433,651,000 국비 5,538,552,000 시도비 1,895,099,000	계	계 7,433,651,000 국비 5,538,552,000 시도비 1,895,099,000
문화재과-문화및관광-문화재		문화체육관광부	계 31,000,000 국비	계 31,000,000 국비	계 31,000,000 국비	계	계
		한국민속예술축제(자치)	시도비 26,000,000	시도비 26,000,000	시도비 26,000,000	시도비	시도비
문화유산 전승지원	307-02		계 31,000,000 국비	계 31,000,000 국비	계 31,000,000 국비	계	계
전통공연예술활동 지원(한국민속예 술축제)	민간경상사업보조		시도비 26,000,000	시도비 26,000,000	시도비 26,000,000	시도비	시도비

( 당 해 ) 일반회계

( 단위 : 원 )

조직 - 분야 - 부문		부 처	총사업비(예산액)		보조금수령액㉠		집행액㉡		이월액㉢		집행잔액 ㉡=㉠-㉢-㉣	
단 위	목	사업명										
세 부												
문화재과-문화및관광-문화재		문화체육관광부	계	429,000,000	계	429,000,000	계	429,000,000	계		계	
		전통사찰 보수정비(일반회계)	국비	286,000,000	국비	286,000,000	국비	286,000,000	국비		국비	
	시도비		143,000,000	시도비	143,000,000	시도비	143,000,000	시도비		시도비		
문화유산 보존 · 정비	403-01		계	429,000,000	계	429,000,000	계	429,000,000	계		계	
전통사찰 보수 정비	자치단체자본보조		국비	286,000,000	국비	286,000,000	국비	286,000,000	국비		국비	
		시도비	143,000,000	시도비	143,000,000	시도비	143,000,000	시도비		시도비		
문화재과-문화및관광-문화재		문화체육관광부	계	149,250,000	계	149,250,000	계	149,250,000	계		계	
		전통사찰 방재시스템 구축	국비	99,500,000	국비	99,500,000	국비	99,500,000	국비		국비	
	시도비		49,750,000	시도비	49,750,000	시도비	49,750,000	시도비		시도비		
문화유산 보존 · 정비	403-01		계	149,250,000	계	149,250,000	계	149,250,000	계		계	
전통사찰 방재시스템 구축	자치단체자본보조		국비	99,500,000	국비	99,500,000	국비	99,500,000	국비		국비	
		시도비	49,750,000	시도비	49,750,000	시도비	49,750,000	시도비		시도비		
문화재과-문화및관광-문화재		문화체육관광부	계	26,397,000	계	26,397,000	계	26,397,000	계		계	
		전통사찰 방재시스템 유지보수	국비	17,598,000	국비	17,598,000	국비	17,598,000	국비		국비	
	시도비		8,799,000	시도비	8,799,000	시도비	8,799,000	시도비		시도비		
문화유산 보존 · 정비	308-01		계	26,397,000	계	26,397,000	계	26,397,000	계		계	
전통사찰 방재시스템 유지보수	자치단체경상보조금		국비	17,598,000	국비	17,598,000	국비	17,598,000	국비		국비	
		시도비	8,799,000	시도비	8,799,000	시도비	8,799,000	시도비		시도비		
문화재과-문화및관광-문화재		문화재청	계	3,458,786,000	계	3,458,786,000	계	3,458,786,000	계		계	
		국가지정문화재 및 등록문화재 보수정비 지원	국비	2,831,800,000	국비	2,831,800,000	국비	2,831,800,000	국비		국비	
	시도비		626,986,000	시도비	626,986,000	시도비	626,986,000	시도비		시도비		
문화유산 보존 · 정비	403-01		계	3,458,786,000	계	3,458,786,000	계	3,458,786,000	계		계	
국가지정문화재 및 등록문화재 보수정비 지원	자치단체자본보조		국비	2,831,800,000	국비	2,831,800,000	국비	2,831,800,000	국비		국비	
		시도비	626,986,000	시도비	626,986,000	시도비	626,986,000	시도비		시도비		
문화재과-문화및관광-문화재		문화재청	계	33,550,000	계	33,550,000	계	33,550,000	계		계	
		전수교육관 활성화 지원	국비	15,400,000	국비	15,400,000	국비	15,400,000	국비		국비	
	시도비		18,150,000	시도비	18,150,000	시도비	18,150,000	시도비		시도비		
문화유산 전승지원	201-03		계	22,000,000	계	22,000,000	계	22,000,000	계		계	
전수교육관 활성화 사업	행사운영비		국비	8,800,000	국비	8,800,000	국비	8,800,000	국비		국비	
		시도비	13,200,000	시도비	13,200,000	시도비	13,200,000	시도비		시도비		
문화유산 전승지원	308-01		계	11,550,000	계	11,550,000	계	11,550,000	계		계	
전수교육관 활성화 사업	자치단체경상보조금		국비	6,600,000	국비	6,600,000	국비	6,600,000	국비		국비	
		시도비	4,950,000	시도비	4,950,000	시도비	4,950,000	시도비		시도비		

( 당 해 ) 일반회계

( 단위 : 원 )

조직 - 분야 - 부문		부 처	총사업비(예산액)		보조금수령액㉠		집행액㉡		이월액㉢		집행잔액 ㉡=㉠-㉡-㉢	
단 위	목	사업명										
세 부												
문화재과-문화및관광-문화재		문화재청	계	829,008,000	계	829,008,000	계	829,008,000	계		계	
			국비	414,504,000	국비	414,504,000	국비	414,504,000	국비		국비	
		문화재 돌봄사업(전국)	시도비	414,504,000	시도비	414,504,000	시도비	414,504,000	시도비		시도비	
문화재관리	307-02		계	829,008,000	계	829,008,000	계	829,008,000	계		계	
			국비	414,504,000	국비	414,504,000	국비	414,504,000	국비		국비	
문화재 돌봄사업	민간경상사업보조		시도비	414,504,000	시도비	414,504,000	시도비	414,504,000	시도비		시도비	
문화재과-문화및관광-문화재		문화재청	계		계		계		계		계	
			국비		국비		국비		국비		국비	
		자연유산 민속행사 지원	시도비		시도비		시도비		시도비		시도비	
문화유산 전승지원	308-01		계		계		계		계		계	
			국비		국비		국비		국비		국비	
자연유산 민속행사 지원	자치단체경상보조금		시도비		시도비		시도비		시도비		시도비	
문화재과-문화및관광-문화재		문화재청	계	93,000,000	계	93,000,000	계	93,000,000	계		계	
			국비	62,000,000	국비	62,000,000	국비	62,000,000	국비		국비	
		지역문화유산교육	시도비	31,000,000	시도비	31,000,000	시도비	31,000,000	시도비		시도비	
문화유산 전승지원	308-01		계	93,000,000	계	93,000,000	계	93,000,000	계		계	
			국비	62,000,000	국비	62,000,000	국비	62,000,000	국비		국비	
지역문화유산교육 사업	자치단체경상보조금		시도비	31,000,000	시도비	31,000,000	시도비	31,000,000	시도비		시도비	
문화재과-문화및관광-문화재		문화재청	계	159,000,000	계	159,000,000	계	159,000,000	계		계	
			국비	106,000,000	국비	106,000,000	국비	106,000,000	국비		국비	
		문화재 안전경비원 배치 및 활용	시도비	53,000,000	시도비	53,000,000	시도비	53,000,000	시도비		시도비	
문화유산 보존 · 정비	308-01		계	159,000,000	계	159,000,000	계	159,000,000	계		계	
			국비	106,000,000	국비	106,000,000	국비	106,000,000	국비		국비	
문화재 안전경비원 배치 및 활용	자치단체경상보조금		시도비	53,000,000	시도비	53,000,000	시도비	53,000,000	시도비		시도비	
문화재과-문화및관광-문화재		문화재청	계	75,285,000	계	75,285,000	계	75,285,000	계		계	
			국비	62,000,000	국비	62,000,000	국비	62,000,000	국비		국비	
		문화재 방재시설 유지관리 지원	시도비	13,285,000	시도비	13,285,000	시도비	13,285,000	시도비		시도비	
문화유산 보존 · 정비	308-01		계	75,285,000	계	75,285,000	계	75,285,000	계		계	
			국비	62,000,000	국비	62,000,000	국비	62,000,000	국비		국비	
문화재 방재시설 유지관리 지원	자치단체경상보조금		시도비	13,285,000	시도비	13,285,000	시도비	13,285,000	시도비		시도비	
문화재과-문화및관광-문화재		문화재청	계	153,000,000	계	153,000,000	계	153,000,000	계		계	
			국비	126,000,000	국비	126,000,000	국비	126,000,000	국비		국비	
		문화재 재난방지시설 구축	시도비	27,000,000	시도비	27,000,000	시도비	27,000,000	시도비		시도비	

( 당 해 ) 일반회계

( 단위 : 원 )

조직 - 분야 - 부문		부 처	총사업비(예산액)		보조금수령액㉠		집행액㉡		이월액㉢		집행잔액 ㉡=㉠-㉢-㉣	
단 위 세 부	목	사업명										
문화유산 보존 · 정비	403-01	자치단체자본보조	계	153,000,000	계	153,000,000	계	153,000,000	계		계	
			국비	126,000,000	국비	126,000,000	국비	126,000,000	국비		국비	
국가지정문화재 방재시스템 구축			시도비	27,000,000	시도비	27,000,000	시도비	27,000,000	시도비		시도비	
문화재과-문화및관광-문화재		문화재청	계	850,000,000	계	850,000,000	계	850,000,000	계		계	
			국비	700,000,000	국비	700,000,000	국비	700,000,000	국비		국비	
		세계유산 보존관리 사업(고창 화순 강화 고인돌 유적)	시도비	150,000,000	시도비	150,000,000	시도비	150,000,000	시도비		시도비	
문화유산 보존 · 정비	403-01	자치단체자본보조	계	850,000,000	계	850,000,000	계	850,000,000	계		계	
			국비	700,000,000	국비	700,000,000	국비	700,000,000	국비		국비	
세계유산 보존관리 사업			시도비	150,000,000	시도비	150,000,000	시도비	150,000,000	시도비		시도비	
문화재과-문화및관광-문화재		문화재청	계	75,000,000	계	75,000,000	계	75,000,000	계		계	
			국비	50,000,000	국비	50,000,000	국비	50,000,000	국비		국비	
		세계유산 활용 및 홍보 사업( 고창 화순 강화 고인돌 유적)	시도비	25,000,000	시도비	25,000,000	시도비	25,000,000	시도비		시도비	
문화재관리	308-01	자치단체경상보조 금	계	75,000,000	계	75,000,000	계	75,000,000	계		계	
			국비	50,000,000	국비	50,000,000	국비	50,000,000	국비		국비	
세계유산 활용 및 홍보 사업			시도비	25,000,000	시도비	25,000,000	시도비	25,000,000	시도비		시도비	
문화재과-문화및관광-문화재		문화재청	계	106,500,000	계	106,500,000	계	106,500,000	계		계	
			국비	71,000,000	국비	71,000,000	국비	71,000,000	국비		국비	
		향교서원문화재 활용사업(전 국)	시도비	35,500,000	시도비	35,500,000	시도비	35,500,000	시도비		시도비	
문화유산 전승지원	308-01	자치단체경상보조 금	계	106,500,000	계	106,500,000	계	106,500,000	계		계	
			국비	71,000,000	국비	71,000,000	국비	71,000,000	국비		국비	
향교 서원 문화재 활용 사업			시도비	35,500,000	시도비	35,500,000	시도비	35,500,000	시도비		시도비	
문화재과-문화및관광-문화재		문화재청	계	180,250,000	계	180,250,000	계	180,250,000	계		계	
			국비	103,000,000	국비	103,000,000	국비	103,000,000	국비		국비	
		생생문화재 사업(전국)	시도비	77,250,000	시도비	77,250,000	시도비	77,250,000	시도비		시도비	
문화유산 전승지원	308-01	자치단체경상보조 금	계	180,250,000	계	180,250,000	계	180,250,000	계		계	
			국비	103,000,000	국비	103,000,000	국비	103,000,000	국비		국비	
생생문화재 사업			시도비	77,250,000	시도비	77,250,000	시도비	77,250,000	시도비		시도비	
문화재과-문화및관광-문화재		문화재청	계	541,000,000	계	541,000,000	계	541,000,000	계		계	
			국비	394,000,000	국비	394,000,000	국비	394,000,000	국비		국비	
		문화재야행 사업(전국)	시도비	147,000,000	시도비	147,000,000	시도비	147,000,000	시도비		시도비	
문화유산 전승지원	308-01	자치단체경상보조 금	계	541,000,000	계	541,000,000	계	541,000,000	계		계	
			국비	394,000,000	국비	394,000,000	국비	394,000,000	국비		국비	
문화재 야행 프로그램			시도비	147,000,000	시도비	147,000,000	시도비	147,000,000	시도비		시도비	

## ( 당 해 ) 일반회계

(단위: 원)

조직 - 분야 - 부문		부 처	총사업비(예산액)		보조금수령액㉠		집행액㉡		이월액㉢		집행잔액 ㉡=㉠-㉢-㉣	
단 위	목	사업명										
세 부												
문화재과-문화및관광-문화재		문화재청	계	43,500,000	계	43,500,000	계	43,500,000	계		계	
		전통산사문화재 활용사업(전국)	국비	29,000,000	국비	29,000,000	국비	29,000,000	국비		국비	
	시도비		14,500,000	시도비	14,500,000	시도비	14,500,000	시도비		시도비		
문화유산 전승지원	308-01		계	43,500,000	계	43,500,000	계	43,500,000	계		계	
전통산사문화재 활용사업	자치단체경상보조금		국비	29,000,000	국비	29,000,000	국비	29,000,000	국비		국비	
		시도비	14,500,000	시도비	14,500,000	시도비	14,500,000	시도비		시도비		
문화재과-문화및관광-문화재		문화재청	계	150,125,000	계	150,125,000	계	150,125,000	계		계	
		문화재 안내판 정비 등	국비	115,750,000	국비	115,750,000	국비	115,750,000	국비		국비	
	시도비		34,375,000	시도비	34,375,000	시도비	34,375,000	시도비		시도비		
문화유산 보존 · 정비	403-01		계	150,125,000	계	150,125,000	계	150,125,000	계		계	
문화재 안내판 정비	자치단체자본보조		국비	115,750,000	국비	115,750,000	국비	115,750,000	국비		국비	
		시도비	34,375,000	시도비	34,375,000	시도비	34,375,000	시도비		시도비		
문화재과-문화및관광-문화재		문화재청	계	50,000,000	계	50,000,000	계	50,000,000	계		계	
		매장문화재 보존유적 토지매입	국비	50,000,000	국비	50,000,000	국비	50,000,000	국비		국비	
	시도비			시도비		시도비		시도비		시도비		
문화재관리	403-01		계	50,000,000	계	50,000,000	계	50,000,000	계		계	
2019년 매장문화재 보존유적 토지매입(강화 신정리 233-12번지 내 유적)	자치단체자본보조		국비	50,000,000	국비	50,000,000	국비	50,000,000	국비		국비	
		시도비		시도비		시도비		시도비		시도비		
소 계			계	942,910,000	계	942,910,000	계	942,910,000	계		계	
			국비	679,050,000	국비	679,050,000	국비	679,050,000	국비		국비	
			시도비	263,860,000	시도비	263,860,000	시도비	263,860,000	시도비		시도비	
도서관정책과-문화및관광-문화예술		문화체육관광부	계	24,000,000	계	24,000,000	계	24,000,000	계		계	
		국립장애인도서관 운영	국비	19,500,000	국비	19,500,000	국비	19,500,000	국비		국비	
	시도비		4,500,000	시도비	4,500,000	시도비	4,500,000	시도비		시도비		
책 읽기 편한 도시	402-03		계	9,000,000	계	9,000,000	계	9,000,000	계		계	
공공도서관 독서보조기기 지원	민간위탁사업비		국비	4,500,000	국비	4,500,000	국비	4,500,000	국비		국비	
		시도비	4,500,000	시도비	4,500,000	시도비	4,500,000	시도비		시도비		
책 읽기 편한 도시	403-01		계	15,000,000	계	15,000,000	계	15,000,000	계		계	
공공도서관 독서보조기기 지원	자치단체자본보조		국비	15,000,000	국비	15,000,000	국비	15,000,000	국비		국비	
		시도비		시도비		시도비		시도비		시도비		
도서관정책과-문화및관광-문화예술		문화체육관광부	계	21,790,000	계	21,790,000	계	21,790,000	계		계	
		도서관 다문화 서비스 지원(다문화 프로그램 운영)	국비	18,750,000	국비	18,750,000	국비	18,750,000	국비		국비	
			시도비	3,040,000	시도비	3,040,000	시도비	3,040,000	시도비		시도비	

( 당 해 ) 일반회계

( 단위 : 원 )

조직 - 분야 - 부문		부 처	총사업비(예산액)		보조금수령액㉠		집행액㉡		이월액㉢		집행잔액 ㉡=㉠-㉢-㉣	
단 위	목	사업명										
세 부												
책 읽기 편한 도시	307-05	민간위탁금	계	10,040,000	계	10,040,000	계	10,040,000	계		계	
			국비	7,000,000	국비	7,000,000	국비	7,000,000	국비		국비	
도서관 다문화서비스 지원(직접)			시도비	3,040,000	시도비	3,040,000	시도비	3,040,000	시도비		시도비	
책 읽기 편한 도시	308-01	자치단체경상보조금	계	11,750,000	계	11,750,000	계	11,750,000	계		계	
			국비	11,750,000	국비	11,750,000	국비	11,750,000	국비		국비	
도서관 다문화서비스 지원(지원)			시도비		시도비		시도비		시도비		시도비	
도서관정책과-문화및관광-문화예술		문화체육관광부	계	897,120,000	계	897,120,000	계	897,120,000	계		계	
			국비	640,800,000	국비	640,800,000	국비	640,800,000	국비		국비	
		공공도서관 개관시간 연장	시도비	256,320,000	시도비	256,320,000	시도비	256,320,000	시도비		시도비	
책 읽기 편한 도시	307-05	민간위탁금	계	230,688,000	계	230,688,000	계	230,688,000	계		계	
			국비	115,344,000	국비	115,344,000	국비	115,344,000	국비		국비	
공공도서관 개관시간 연장(직접)			시도비	115,344,000	시도비	115,344,000	시도비	115,344,000	시도비		시도비	
책 읽기 편한 도시	308-08	교육기관에대한보조	계	140,976,000	계	140,976,000	계	140,976,000	계		계	
			국비		국비		국비		국비		국비	
공공도서관 개관시간 연장(직접)			시도비	140,976,000	시도비	140,976,000	시도비	140,976,000	시도비		시도비	
책 읽기 편한 도시	308-01	자치단체경상보조금	계	525,456,000	계	525,456,000	계	525,456,000	계		계	
			국비	525,456,000	국비	525,456,000	국비	525,456,000	국비		국비	
공공도서관 개관시간 연장(지원)			시도비		시도비		시도비		시도비		시도비	
소 계			계	2,360,800,000	계	2,360,800,000	계	2,359,587,590	계		계	1,212,410
			국비	1,523,800,000	국비	1,523,800,000	국비	1,523,193,800	국비		국비	606,200
			시도비	837,000,000	시도비	837,000,000	시도비	836,393,790	시도비		시도비	606,210
관광진흥과-문화및관광-관광		문화체육관광부	계	652,000,000	계	652,000,000	계	650,787,590	계		계	1,212,410
			국비	326,000,000	국비	326,000,000	국비	325,393,800	국비		국비	606,200
		문화관광해설사 육성	시도비	326,000,000	시도비	326,000,000	시도비	325,393,790	시도비		시도비	606,210
고품격 관광정보 제공 및 프로그램 운영	201-01	사무관리비	계	20,000,000	계	20,000,000	계	20,000,000	계		계	
			국비	10,000,000	국비	10,000,000	국비	10,000,000	국비		국비	
문화관광해설사 육성(직접)			시도비	10,000,000	시도비	10,000,000	시도비	10,000,000	시도비		시도비	
고품격 관광정보 제공 및 프로그램 운영	301-09	행사실비보상금	계	14,000,000	계	14,000,000	계	12,794,390	계		계	1,205,610
			국비	7,000,000	국비	7,000,000	국비	6,397,200	국비		국비	602,800
문화관광해설사 육성(직접)			시도비	7,000,000	시도비	7,000,000	시도비	6,397,190	시도비		시도비	602,810
고품격 관광정보 제공 및 프로그램 운영	301-12	기타보상금	계	296,000,000	계	296,000,000	계	295,993,200	계		계	6,800
			국비	148,000,000	국비	148,000,000	국비	147,996,600	국비		국비	3,400
문화관광해설사 육성(직접)			시도비	148,000,000	시도비	148,000,000	시도비	147,996,600	시도비		시도비	3,400



## ( 당 해 ) 일반회계

(단위: 원)

조직 - 분야 - 부문		부 처	총사업비(예산액)		보조금수령액㉠		집행액㉡		이월액㉢		집행잔액 ㉣=㉠-㉡-㉢	
단 위	목	사업명										
세 부												
고품격 관광정보 제공 및 프로그램 운영	307-02		계	38,000,000	계	38,000,000	계	38,000,000	계		계	
			국비	19,000,000	국비	19,000,000	국비	19,000,000	국비		국비	
문화관광해설사 육성(직접)	민간경상사업보조		시도비	19,000,000	시도비	19,000,000	시도비	19,000,000	시도비		시도비	
고품격 관광정보 제공 및 프로그램 운영	308-01		계	284,000,000	계	284,000,000	계	284,000,000	계		계	
			국비	142,000,000	국비	142,000,000	국비	142,000,000	국비		국비	
문화관광해설사 육성(지원)	자치단체경상보조금		시도비	142,000,000	시도비	142,000,000	시도비	142,000,000	시도비		시도비	
관광진흥과-문화및관광-관광		문화체육관광부	계	81,100,000	계	81,100,000	계	81,100,000	계		계	
			국비	81,100,000	국비	81,100,000	국비	81,100,000	국비		국비	
		야영장 안전시설 개보수	시도비		시도비		시도비		시도비		시도비	
관광인프라 구축	403-01		계	81,100,000	계	81,100,000	계	81,100,000	계		계	
			국비	81,100,000	국비	81,100,000	국비	81,100,000	국비		국비	
2019년 야영장 안전시설 개보수	자치단체자본보조		시도비		시도비		시도비		시도비		시도비	
관광진흥과-문화및관광-관광		문화체육관광부	계	54,700,000	계	54,700,000	계	54,700,000	계		계	
			국비	54,700,000	국비	54,700,000	국비	54,700,000	국비		국비	
		야영시설 화재 안전성 확보	시도비		시도비		시도비		시도비		시도비	
관광인프라 구축	403-01		계	54,700,000	계	54,700,000	계	54,700,000	계		계	
			국비	54,700,000	국비	54,700,000	국비	54,700,000	국비		국비	
2019년 야영시설 화재안전성 확보	자치단체자본보조		시도비		시도비		시도비		시도비		시도비	
관광진흥과-문화및관광-관광		문화체육관광부	계	172,500,000	계	172,500,000	계	172,500,000	계		계	
			국비	115,000,000	국비	115,000,000	국비	115,000,000	국비		국비	
		핵심관광지 이동연계망 구축(N/W, h/W)	시도비	57,500,000	시도비	57,500,000	시도비	57,500,000	시도비		시도비	
관광인프라 구축	308-01		계	172,500,000	계	172,500,000	계	172,500,000	계		계	
			국비	115,000,000	국비	115,000,000	국비	115,000,000	국비		국비	
경인권 핵심관광지 육성(경상)	자치단체경상보조금		시도비	57,500,000	시도비	57,500,000	시도비	57,500,000	시도비		시도비	
관광진흥과-문화및관광-관광		문화체육관광부	계	375,000,000	계	375,000,000	계	375,000,000	계		계	
			국비	250,000,000	국비	250,000,000	국비	250,000,000	국비		국비	
		핵심관광지 관광환경개선(H/W)	시도비	125,000,000	시도비	125,000,000	시도비	125,000,000	시도비		시도비	
관광인프라 구축	403-01		계	375,000,000	계	375,000,000	계	375,000,000	계		계	
			국비	250,000,000	국비	250,000,000	국비	250,000,000	국비		국비	
경인권 핵심관광지 육성(자본)	자치단체자본보조		시도비	125,000,000	시도비	125,000,000	시도비	125,000,000	시도비		시도비	
관광진흥과-문화및관광-관광		문화체육관광부	계	340,000,000	계	340,000,000	계	340,000,000	계		계	
			국비	240,000,000	국비	240,000,000	국비	240,000,000	국비		국비	
		DMZ 생태평화 관광활성화(지자체)	시도비	100,000,000	시도비	100,000,000	시도비	100,000,000	시도비		시도비	

( 당 해 ) 일반회계

( 단위 : 원 )

조직 - 분야 - 부문		부 처	총사업비(예산액)	보조금수령액㉠	집행액㉡	이월액㉢	집행잔액 ㉡=㉠-㉢-㉣
단 위	목	사업명					
세 부							
고품격 관광정보 제공 및 프로그램 운영	308-01	자치단체경상보조금	계 140,000,000 국비 140,000,000 시도비	계 140,000,000 국비 140,000,000 시도비	계 140,000,000 국비 140,000,000 시도비	계 140,000,000 국비 140,000,000 시도비	계 140,000,000 국비 140,000,000 시도비
평화관광활성화							
고품격 관광정보 제공 및 프로그램 운영	308-10	공기관등에대한경상적위탁사업비	계 200,000,000 국비 100,000,000 시도비 100,000,000	계 200,000,000 국비 100,000,000 시도비 100,000,000	계 200,000,000 국비 100,000,000 시도비 100,000,000	계 200,000,000 국비 100,000,000 시도비 100,000,000	계 200,000,000 국비 100,000,000 시도비 100,000,000
평화관광활성화							
관광진흥과-문화및관광-관광		문화체육관광부	계 610,500,000 국비 407,000,000 시도비 203,500,000	계 610,500,000 국비 407,000,000 시도비 203,500,000	계 610,500,000 국비 407,000,000 시도비 203,500,000	계 610,500,000 국비 407,000,000 시도비 203,500,000	계 610,500,000 국비 407,000,000 시도비 203,500,000
		인천 안석해안산책로 조성					
관광인프라 구축	403-01	자치단체자본보조	계 610,500,000 국비 407,000,000 시도비 203,500,000	계 610,500,000 국비 407,000,000 시도비 203,500,000	계 610,500,000 국비 407,000,000 시도비 203,500,000	계 610,500,000 국비 407,000,000 시도비 203,500,000	계 610,500,000 국비 407,000,000 시도비 203,500,000
인천 안석 해안산책로 조성							
관광진흥과-문화및관광-관광		문화체육관광부	계 75,000,000 국비 50,000,000 시도비 25,000,000	계 75,000,000 국비 50,000,000 시도비 25,000,000	계 75,000,000 국비 50,000,000 시도비 25,000,000	계 75,000,000 국비 50,000,000 시도비 25,000,000	계 75,000,000 국비 50,000,000 시도비 25,000,000
		전통문화 관광활성화 지원(전통문화 관광콘텐츠 개발 운영)					
고품격 관광정보 제공 및 프로그램 운영	308-01	자치단체경상보조금	계 75,000,000 국비 50,000,000 시도비 25,000,000	계 75,000,000 국비 50,000,000 시도비 25,000,000	계 75,000,000 국비 50,000,000 시도비 25,000,000	계 75,000,000 국비 50,000,000 시도비 25,000,000	계 75,000,000 국비 50,000,000 시도비 25,000,000
전통문화 체험지원							
소 계			계 1,806,000,000 국비 886,000,000 시도비 920,000,000	계 1,806,000,000 국비 886,000,000 시도비 920,000,000	계 1,806,000,000 국비 886,000,000 시도비 920,000,000	계 1,806,000,000 국비 886,000,000 시도비 920,000,000	계 1,806,000,000 국비 886,000,000 시도비 920,000,000
마이스산업과-산업·중소기업및에너지-무역및투자유치		문화체육관광부	계 500,000,000 국비 250,000,000 시도비 250,000,000	계 500,000,000 국비 250,000,000 시도비 250,000,000	계 500,000,000 국비 250,000,000 시도비 250,000,000	계 500,000,000 국비 250,000,000 시도비 250,000,000	계 500,000,000 국비 250,000,000 시도비 250,000,000
		국제회의복합지구 육성 지원					
MICE산업 육성지원	308-10	공기관등에대한경상적위탁사업비	계 500,000,000 국비 250,000,000 시도비 250,000,000	계 500,000,000 국비 250,000,000 시도비 250,000,000	계 500,000,000 국비 250,000,000 시도비 250,000,000	계 500,000,000 국비 250,000,000 시도비 250,000,000	계 500,000,000 국비 250,000,000 시도비 250,000,000
국제회의복합지구 운영 활성화							
마이스산업과-산업·중소기업및에너지-무역및투자유치		행정안전부	계 1,306,000,000 국비 636,000,000 시도비 670,000,000	계 1,306,000,000 국비 636,000,000 시도비 670,000,000	계 1,306,000,000 국비 636,000,000 시도비 670,000,000	계 1,306,000,000 국비 636,000,000 시도비 670,000,000	계 1,306,000,000 국비 636,000,000 시도비 670,000,000
		지역주도형 청년일자리					
MICE산업 육성지원	308-10	공기관등에대한경상적위탁사업비	계 306,000,000 국비 136,000,000 시도비 170,000,000	계 306,000,000 국비 136,000,000 시도비 170,000,000	계 306,000,000 국비 136,000,000 시도비 170,000,000	계 306,000,000 국비 136,000,000 시도비 170,000,000	계 306,000,000 국비 136,000,000 시도비 170,000,000
마이스 업체 청년 인턴십 운영							

## ( 당 해 ) 일반회계

(단위: 원)

조직 - 분야 - 부문		부 처	총사업비(예산액)	보조금수령액㉠	집행액㉡	이월액㉢	집행잔액 ㉣=㉠-㉡-㉢
단 위	목	사업명					
세 부							
MICE산업 육성지원	308-10		계 1,000,000,000 국비 500,000,000 시도비 500,000,000	계 1,000,000,000 국비 500,000,000 시도비 500,000,000	계 1,000,000,000 국비 500,000,000 시도비 500,000,000	계 국비 시도비	계 국비 시도비
마이스 지원센터 청년 창업 지원	공기관등에대한경 상적위탁사업비						
소 계			계 1,124,500,000 국비 666,000,000 시도비 458,500,000	계 1,124,500,000 국비 666,000,000 시도비 458,500,000	계 1,093,700,000 국비 650,600,000 시도비 443,100,000	계 국비 시도비	계 30,800,000 국비 15,400,000 시도비 15,400,000
녹색기후과-환경-환경보호일반		환경부	계 266,000,000 국비 133,000,000 시도비 133,000,000	계 266,000,000 국비 133,000,000 시도비 133,000,000	계 266,000,000 국비 133,000,000 시도비 133,000,000	계 국비 시도비	계 국비 시도비
		환경기초시설 탄소중립프로그 램	시도비 133,000,000	시도비 133,000,000	시도비 133,000,000	시도비	시도비
녹색기후 정책추진	404-01		계 266,000,000 국비 133,000,000 시도비 133,000,000	계 266,000,000 국비 133,000,000 시도비 133,000,000	계 266,000,000 국비 133,000,000 시도비 133,000,000	계 국비 시도비	계 국비 시도비
환경기초시설 탄소중립프로그램(직 접)	공사·공단자본전 출금						
녹색기후과-환경-환경보호일반		환경부	계 150,000,000 국비 100,000,000 시도비 50,000,000	계 150,000,000 국비 100,000,000 시도비 50,000,000	계 150,000,000 국비 100,000,000 시도비 50,000,000	계 국비 시도비	계 국비 시도비
		지자체 기후변화대응 지원	시도비 50,000,000	시도비 50,000,000	시도비 50,000,000	시도비	시도비
녹색기후 정책추진	403-01		계 150,000,000 국비 100,000,000 시도비 50,000,000	계 150,000,000 국비 100,000,000 시도비 50,000,000	계 150,000,000 국비 100,000,000 시도비 50,000,000	계 국비 시도비	계 국비 시도비
온실가스 관리 인프라 구축(지원)	자치단체자본보조						
녹색기후과-환경-환경보호일반		환경부	계 46,000,000 국비 23,000,000 시도비 23,000,000	계 46,000,000 국비 23,000,000 시도비 23,000,000	계 46,000,000 국비 23,000,000 시도비 23,000,000	계 국비 시도비	계 국비 시도비
		기후변화교육센터 운영지원	시도비 23,000,000	시도비 23,000,000	시도비 23,000,000	시도비	시도비
녹색기후 정책추진	307-02		계 46,000,000 국비 23,000,000 시도비 23,000,000	계 46,000,000 국비 23,000,000 시도비 23,000,000	계 46,000,000 국비 23,000,000 시도비 23,000,000	계 국비 시도비	계 국비 시도비
기후변화교육센터 운영지원	민간경상사업보조						
녹색기후과-환경-환경보호일반		환경부	계 240,000,000 국비 135,000,000 시도비 105,000,000	계 240,000,000 국비 135,000,000 시도비 105,000,000	계 240,000,000 국비 135,000,000 시도비 105,000,000	계 국비 시도비	계 국비 시도비
		비산업부문 온실가스 진단컨 설팅	시도비 105,000,000	시도비 105,000,000	시도비 105,000,000	시도비	시도비
녹색기후 정책추진	307-02		계 150,000,000 국비 75,000,000 시도비 75,000,000	계 150,000,000 국비 75,000,000 시도비 75,000,000	계 150,000,000 국비 75,000,000 시도비 75,000,000	계 국비 시도비	계 국비 시도비
비산업부문 온실가스 진단컨설팅지 원(직접)	민간경상사업보조						
녹색기후 정책추진	308-01		계 90,000,000 국비 60,000,000 시도비 30,000,000	계 90,000,000 국비 60,000,000 시도비 30,000,000	계 90,000,000 국비 60,000,000 시도비 30,000,000	계 국비 시도비	계 국비 시도비
비산업부문 온실가스 진단컨설팅지 원(지원)	자치단체경상보조 금						

( 당 해 ) 일반회계

( 단위 : 원 )

조직 - 분야 - 부문		부 처	총사업비(예산액)		보조금수령액㉠		집행액㉡		이월액㉢		집행잔액 ㉡=㉠-㉢-㉣	
단 위	목	사업명										
세 부												
녹색기후과-환경-환경보호일반		환경부	계	422,500,000	계	422,500,000	계	391,700,000	계		계	30,800,000
		탄소포인트제 운영	국비	275,000,000	국비	275,000,000	국비	259,600,000	국비		국비	15,400,000
			시도비	147,500,000	시도비	147,500,000	시도비	132,100,000	시도비		시도비	15,400,000
녹색기후 정책추진			계	40,000,000	계	40,000,000	계	9,200,000	계		계	30,800,000
탄소포인트제 운영	301-12		국비	20,000,000	국비	20,000,000	국비	4,600,000	국비		국비	15,400,000
	기타보상금	시도비	20,000,000	시도비	20,000,000	시도비	4,600,000	시도비		시도비	15,400,000	
녹색기후 정책추진			계	382,500,000	계	382,500,000	계	382,500,000	계		계	
탄소포인트제 운영	308-01		국비	255,000,000	국비	255,000,000	국비	255,000,000	국비		국비	
	자치단체경상보조금		시도비	127,500,000	시도비	127,500,000	시도비	127,500,000	시도비		시도비	
소 계			계	1,416,912,000	계	1,416,912,000	계	1,416,912,000	계		계	
			국비	886,950,000	국비	886,950,000	국비	886,950,000	국비		국비	
			시도비	529,962,000	시도비	529,962,000	시도비	529,962,000	시도비		시도비	
환경정책과-환경-자연		환경부	계	192,375,000	계	192,375,000	계	192,375,000	계		계	
		야생동물피해예방 사업	국비	128,250,000	국비	128,250,000	국비	128,250,000	국비		국비	
			시도비	64,125,000	시도비	64,125,000	시도비	64,125,000	시도비		시도비	
자연환경 및 야생동식물 보호, 관리	403-01		계	192,375,000	계	192,375,000	계	192,375,000	계		계	
야생동물피해예방 사업	자치단체자본보조금		국비	128,250,000	국비	128,250,000	국비	128,250,000	국비		국비	
			시도비	64,125,000	시도비	64,125,000	시도비	64,125,000	시도비		시도비	
환경정책과-환경-자연		환경부	계	1,500,000	계	1,500,000	계	1,500,000	계		계	
		야생동물 피해예방사업	국비	1,500,000	국비	1,500,000	국비	1,500,000	국비		국비	
			시도비		시도비		시도비		시도비		시도비	
자연환경 및 야생동식물 보호, 관리	308-01		계	1,500,000	계	1,500,000	계	1,500,000	계		계	
멧돼지 폐사체 처리	자치단체경상보조금		국비	1,500,000	국비	1,500,000	국비	1,500,000	국비		국비	
			시도비		시도비		시도비		시도비		시도비	
환경정책과-환경-환경보호일반		환경부	계	182,000,000	계	182,000,000	계	182,000,000	계		계	
		주민건강영향조사 및 사후관리	국비	150,000,000	국비	150,000,000	국비	150,000,000	국비		국비	
			시도비	32,000,000	시도비	32,000,000	시도비	32,000,000	시도비		시도비	
생활 환경복지 서비스 개선	308-01		계	182,000,000	계	182,000,000	계	182,000,000	계		계	
환경성질환 예방 및 사후관리사업	자치단체경상보조금		국비	150,000,000	국비	150,000,000	국비	150,000,000	국비		국비	
			시도비	32,000,000	시도비	32,000,000	시도비	32,000,000	시도비		시도비	
환경정책과-환경-자연		환경부	계	21,666,000	계	21,666,000	계	21,666,000	계		계	
		생물다양성관리계약	국비	10,000,000	국비	10,000,000	국비	10,000,000	국비		국비	
			시도비	11,666,000	시도비	11,666,000	시도비	11,666,000	시도비		시도비	

## ( 당 해 ) 일반회계

(단위: 원)

조직 - 분야 - 부문		부 처	총사업비(예산액)		보조금수령액㉠		집행액㉡		이월액㉢		집행잔액 ㉡=㉠-㉢-㉣	
단 위	목	사업명										
세 부												
자연환경 및 야생동식물 보호, 관리	403-01	자치단체자본보조	계	21,666,000	계	21,666,000	계	21,666,000	계		계	
			국비	10,000,000	국비	10,000,000	국비	10,000,000	국비		국비	
생물다양성관리계약			시도비	11,666,000	시도비	11,666,000	시도비	11,666,000	시도비		시도비	
환경정책과-환경-환경보호일반		환경부	계	490,800,000	계	490,800,000	계	490,800,000	계		계	
			국비	327,200,000	국비	327,200,000	국비	327,200,000	국비		국비	
		슬레이트 처리지원	시도비	163,600,000	시도비	163,600,000	시도비	163,600,000	시도비		시도비	
생활 환경복지 서비스 개선	308-01	자치단체경상보조금	계	490,800,000	계	490,800,000	계	490,800,000	계		계	
			국비	327,200,000	국비	327,200,000	국비	327,200,000	국비		국비	
슬레이트 처리지원			시도비	163,600,000	시도비	163,600,000	시도비	163,600,000	시도비		시도비	
환경정책과-환경-환경보호일반		환경부	계	300,000,000	계	300,000,000	계	300,000,000	계		계	
			국비	150,000,000	국비	150,000,000	국비	150,000,000	국비		국비	
		지역환경교육센터 운영	시도비	150,000,000	시도비	150,000,000	시도비	150,000,000	시도비		시도비	
지속가능발전 기반 조성	307-02	민간경상사업보조	계		계		계		계		계	
			국비		국비		국비		국비		국비	
지역환경교육센터 운영			시도비		시도비		시도비		시도비		시도비	
지속가능발전 기반 조성	307-05	민간위탁금	계	300,000,000	계	300,000,000	계	300,000,000	계		계	
			국비	150,000,000	국비	150,000,000	국비	150,000,000	국비		국비	
지역환경교육센터 운영			시도비	150,000,000	시도비	150,000,000	시도비	150,000,000	시도비		시도비	
환경정책과-환경-환경보호일반		환경부	계	28,571,000	계	28,571,000	계	28,571,000	계		계	
			국비	20,000,000	국비	20,000,000	국비	20,000,000	국비		국비	
		환경문화예술 보급사업	시도비	8,571,000	시도비	8,571,000	시도비	8,571,000	시도비		시도비	
지속가능발전 기반 조성	307-02	민간경상사업보조	계	28,571,000	계	28,571,000	계	28,571,000	계		계	
			국비	20,000,000	국비	20,000,000	국비	20,000,000	국비		국비	
환경문화예술 보급			시도비	8,571,000	시도비	8,571,000	시도비	8,571,000	시도비		시도비	
환경정책과-환경-환경보호일반		환경부	계	200,000,000	계	200,000,000	계	200,000,000	계		계	
			국비	100,000,000	국비	100,000,000	국비	100,000,000	국비		국비	
		녹색구매지원센터 설치,운영	시도비	100,000,000	시도비	100,000,000	시도비	100,000,000	시도비		시도비	
환경관리 역량 강화	307-05	민간위탁금	계	200,000,000	계	200,000,000	계	200,000,000	계		계	
			국비	100,000,000	국비	100,000,000	국비	100,000,000	국비		국비	
녹색구매지원센터 설치운영			시도비	100,000,000	시도비	100,000,000	시도비	100,000,000	시도비		시도비	
소 계			계	116,548,190,000	계	116,548,190,000	계	79,709,037,380	계	11,501,977,000	계	25,337,175,620
			국비	71,426,620,000	국비	71,426,620,000	국비	43,162,175,844	국비	5,917,085,056	국비	22,347,359,100
			시도비	45,121,570,000	시도비	45,121,570,000	시도비	36,546,861,536	시도비	5,584,891,944	시도비	2,989,816,520

( 당 해 ) 일반회계

( 단위 : 원 )

조직 - 분야 - 부문		부 처	총사업비(예산액)		보조금수령액㉠		집행액㉡		이월액㉢		집행잔액 ㉡=㉠-㉡-㉢	
단 위	목	사업명										
세 부												
대기보전과-환경-대기		환경부	계	662,550,000	계	662,550,000	계	77,550,000	계		계	585,000,000
		굴뚝자동측정기기 설치·운영 관리비 지원	국비	636,700,000	국비	636,700,000	국비	51,700,000	국비		국비	585,000,000
			시도비	25,850,000	시도비	25,850,000	시도비	25,850,000	시도비		시도비	
기업 환경시설 개선	402-02	민간자본사업보조 (이전재원)	계	662,550,000	계	662,550,000	계	77,550,000	계		계	585,000,000
굴뚝자동측정기기 설치·운영관리비 지원	민간자본사업보조 (이전재원)		국비	636,700,000	국비	636,700,000	국비	51,700,000	국비		국비	585,000,000
			시도비	25,850,000	시도비	25,850,000	시도비	25,850,000	시도비		시도비	
대기보전과-환경-환경보호일반		환경부	계	7,200,000	계	7,200,000	계	4,860,000	계		계	2,340,000
		민간자율환경감시단 활동비 지급	국비	7,200,000	국비	7,200,000	국비	4,860,000	국비		국비	2,340,000
			시도비		시도비		시도비		시도비		시도비	
푸르고 깨끗한 산단 인프라 구축	301-12	기타보상금	계	7,200,000	계	7,200,000	계	4,860,000	계		계	2,340,000
민간자율환경감시단 활동비 지원(보조)	기타보상금		국비	7,200,000	국비	7,200,000	국비	4,860,000	국비		국비	2,340,000
			시도비		시도비		시도비		시도비		시도비	
대기보전과-환경-대기		환경부	계	568,400,000	계	568,400,000	계	339,943,800	계		계	228,456,200
		저녹스버너 보급사업	국비	406,000,000	국비	406,000,000	국비	242,814,810	국비		국비	163,185,190
			시도비	162,400,000	시도비	162,400,000	시도비	97,128,990	시도비		시도비	65,271,010
기업 환경시설 개선	402-02	민간자본사업보조 (이전재원)	계	568,400,000	계	568,400,000	계	339,943,800	계		계	228,456,200
저녹스버너 보급사업	민간자본사업보조 (이전재원)		국비	406,000,000	국비	406,000,000	국비	242,814,810	국비		국비	163,185,190
			시도비	162,400,000	시도비	162,400,000	시도비	97,128,990	시도비		시도비	65,271,010
대기보전과-환경-대기		환경부	계	5,355,000,000	계	5,355,000,000	계	5,355,000,000	계		계	
		도로재비산먼지 저감사업	국비	3,570,000,000	국비	3,570,000,000	국비	3,570,000,000	국비		국비	
			시도비	1,785,000,000	시도비	1,785,000,000	시도비	1,785,000,000	시도비		시도비	
채광환경개선	403-01	자치단체자본보조	계	5,355,000,000	계	5,355,000,000	계	5,355,000,000	계		계	
도로재비산먼지 저감사업(보조)	자치단체자본보조		국비	3,570,000,000	국비	3,570,000,000	국비	3,570,000,000	국비		국비	
			시도비	1,785,000,000	시도비	1,785,000,000	시도비	1,785,000,000	시도비		시도비	
대기보전과-환경-대기		환경부	계	488,000,000	계	488,000,000	계	488,000,000	계		계	
		가정용 저녹스보일러 보급사 업	국비	366,000,000	국비	366,000,000	국비	366,000,000	국비		국비	
			시도비	122,000,000	시도비	122,000,000	시도비	122,000,000	시도비		시도비	
기업 환경시설 개선	403-01	자치단체자본보조	계	488,000,000	계	488,000,000	계	488,000,000	계		계	
가정용 저녹스보일러 설치 지원	자치단체자본보조		국비	366,000,000	국비	366,000,000	국비	366,000,000	국비		국비	
			시도비	122,000,000	시도비	122,000,000	시도비	122,000,000	시도비		시도비	
대기보전과-환경-대기		환경부	계	94,537,040,000	계	94,537,040,000	계	64,766,111,260	계	5,272,125,000	계	24,498,803,740
		운행경유차 배출가스 저감사 업	국비	57,405,720,000	국비	57,405,720,000	국비	33,355,234,430	국비	2,464,939,500	국비	21,585,546,070
			시도비	37,131,320,000	시도비	37,131,320,000	시도비	31,410,876,830	시도비	2,807,185,500	시도비	2,913,257,670

## ( 당 해 ) 일반회계

(단위:원)

조직 - 분야 - 부문		부 처	총사업비(예산액)	보조금수령액㉠	집행액㉡	이월액㉢	집행잔액 ㉡=㉠-㉢-㉣
단 위	목	사업명					
세 부							
자동차 배출가스 저감대책	401-01		계 1,369,760,000 국비 734,880,000 시도비 634,880,000	계 1,369,760,000 국비 734,880,000 시도비 634,880,000	계 1,265,290,360 국비 632,645,180 시도비 632,645,180	계 국비 시도비	계 104,469,640 국비 102,234,820 시도비 2,234,820
운행경유차 배출가스 저감사업(직접)	시설비						
자동차 배출가스 저감대책	401-02		계 20,000,000 국비 10,000,000 시도비 10,000,000	계 20,000,000 국비 10,000,000 시도비 10,000,000	계 18,700,000 국비 9,350,000 시도비 9,350,000	계 국비 시도비	계 1,300,000 국비 650,000 시도비 650,000
운행경유차 배출가스 저감사업(직접)	감리비						
자동차 배출가스 저감대책	401-03		계 6,000,000 국비 3,000,000 시도비 3,000,000	계 6,000,000 국비 3,000,000 시도비 3,000,000	계 2,200,000 국비 1,100,000 시도비 1,100,000	계 국비 시도비	계 3,800,000 국비 1,900,000 시도비 1,900,000
운행경유차 배출가스 저감사업(직접)	시설부대비						
자동차 배출가스 저감대책	402-02		계 93,141,280,000 국비 56,657,840,000 시도비 36,483,440,000	계 93,141,280,000 국비 56,657,840,000 시도비 36,483,440,000	계 63,479,920,900 국비 32,712,139,250 시도비 30,767,781,650	계 5,272,125,000 국비 2,464,939,500 시도비 2,807,185,500	계 24,389,234,100 국비 21,480,761,250 시도비 2,908,472,850
운행경유차 배출가스 저감사업(보조)	민간자본사업보조 (이전재원)						
대기보전과-환경-대기		환경부	계 600,000,000 국비 300,000,000 시도비 300,000,000	계 600,000,000 국비 300,000,000 시도비 300,000,000	계 600,000,000 국비 300,000,000 시도비 300,000,000	계 국비 시도비	계 국비 시도비
		보증기간 경과장치 성능유지 관리					
자동차 배출가스 저감대책	402-03		계 600,000,000 국비 300,000,000 시도비 300,000,000	계 600,000,000 국비 300,000,000 시도비 300,000,000	계 600,000,000 국비 300,000,000 시도비 300,000,000	계 국비 시도비	계 국비 시도비
보증기간 경과장치 성능유지 관리	민간위탁사업비						
대기보전과-환경-대기		환경부	계 13,750,000,000 국비 8,445,000,000 시도비 5,305,000,000	계 13,750,000,000 국비 8,445,000,000 시도비 5,305,000,000	계 7,680,048,000 국비 5,072,804,444 시도비 2,607,243,556	계 6,069,952,000 국비 3,372,195,556 시도비 2,697,756,444	계 국비 시도비
		소규모 영세사업장 방지시설 설치 지원					
기업 환경시설 개선	307-02		계 180,000,000 국비 시도비 180,000,000	계 180,000,000 국비 시도비 180,000,000	계 180,000,000 국비 시도비 180,000,000	계 국비 시도비	계 국비 시도비
소규모 영세사업장 방지시설 지원	민간경상사업보조						
기업 환경시설 개선	402-02		계 7,861,500,000 국비 4,367,500,000 시도비 3,494,000,000	계 7,861,500,000 국비 4,367,500,000 시도비 3,494,000,000	계 1,791,548,000 국비 995,304,444 시도비 796,243,556	계 6,069,952,000 국비 3,372,195,556 시도비 2,697,756,444	계 국비 시도비
소규모 영세사업장 방지시설 지원	민간자본사업보조 (이전재원)						
기업 환경시설 개선	403-01		계 5,708,500,000 국비 4,077,500,000 시도비 1,631,000,000	계 5,708,500,000 국비 4,077,500,000 시도비 1,631,000,000	계 5,708,500,000 국비 4,077,500,000 시도비 1,631,000,000	계 국비 시도비	계 국비 시도비
소규모 영세사업장 방지시설 지원	자치단체자본보조						
대기보전과-환경-대기		환경부	계 200,000,000 국비 100,000,000 시도비 100,000,000	계 200,000,000 국비 100,000,000 시도비 100,000,000	계 17,524,320 국비 8,762,160 시도비 8,762,160	계 159,900,000 국비 79,950,000 시도비 79,950,000	계 22,575,680 국비 11,287,840 시도비 11,287,840
		미세먼지 불법 배출원 조사 및 감시 (경상보조)					

( 당 해 ) 일반회계

( 단위 : 원 )

조직 - 분야 - 부문		부 처	총사업비(예산액)		보조금수령액㉠		집행액㉡		이월액㉢		집행잔액 ㉡=㉠-㉢-㉣				
단 위	목	사업명													
세 부															
체감환경개선		101-04	기간제근로자등보수	계	176,500,000	계	176,500,000	계	16,450,720	계	141,200,000	계	18,849,280		
미세먼지 불법배출 예방·감시(직접)		사무관리비		국비	88,250,000	국비	88,250,000	국비	8,225,360	국비	70,600,000	국비	9,424,640		
				시도비	88,250,000	시도비	88,250,000	시도비	8,225,360	시도비	70,600,000	시도비	9,424,640		
체감환경개선		201-01	사무관리비	계	19,500,000	계	19,500,000	계	1,073,600	계	15,500,000	계	2,926,400		
미세먼지 불법배출 예방·감시(직접)		공공운영비		국비	9,750,000	국비	9,750,000	국비	536,800	국비	7,750,000	국비	1,463,200		
				시도비	9,750,000	시도비	9,750,000	시도비	536,800	시도비	7,750,000	시도비	1,463,200		
체감환경개선		201-02	공공운영비	계	4,000,000	계	4,000,000	계		계	3,200,000	계	800,000		
미세먼지 불법배출 예방·감시(직접)				국비	2,000,000	국비	2,000,000	국비		국비	1,600,000	국비	400,000		
				시도비	2,000,000	시도비	2,000,000	시도비		시도비	1,600,000	시도비	400,000		
대기보전과-환경-대기			환경부	계	380,000,000	계	380,000,000	계	380,000,000	계		계			
			어린이 통학차량 LPG차 전환지원	국비	190,000,000	국비	190,000,000	국비	190,000,000	국비	190,000,000	국비		국비	
				시도비	190,000,000	시도비	190,000,000	시도비	190,000,000	시도비		시도비			
자동차 배출가스 저감대책		402-02	민간자본사업보조(이전재원)	계	380,000,000	계	380,000,000	계	380,000,000	계		계			
어린이 통학차량의 LPG차 전환 지원사업				국비	190,000,000	국비	190,000,000	국비	190,000,000	국비	190,000,000	국비		국비	
				시도비	190,000,000	시도비	190,000,000	시도비	190,000,000	시도비	190,000,000	시도비		시도비	
소 계				계	1,655,215,000	계	1,655,215,000	계	1,655,215,000	계		계			
				국비	1,192,543,000	국비	1,192,543,000	국비	1,192,543,000	국비		국비			
				시도비	462,672,000	시도비	462,672,000	시도비	462,672,000	시도비		시도비			
자원순환과-환경-폐기물			환경부	계	1,486,000,000	계	1,486,000,000	계	1,486,000,000	계		계			
			농어촌폐기물처리시설 설치	국비	1,110,000,000	국비	1,110,000,000	국비	1,110,000,000	국비	1,110,000,000	국비		국비	
				시도비	376,000,000	시도비	376,000,000	시도비	376,000,000	시도비		시도비			
광역폐기물 처리시설 운영		403-01	자치단체자본보조	계	1,486,000,000	계	1,486,000,000	계	1,486,000,000	계		계			
도서지역 매립시설 및 소각시설 설치				국비	1,110,000,000	국비	1,110,000,000	국비	1,110,000,000	국비	1,110,000,000	국비		국비	
				시도비	376,000,000	시도비	376,000,000	시도비	376,000,000	시도비	376,000,000	시도비		시도비	
자원순환과-환경-폐기물			환경부	계	101,015,000	계	101,015,000	계	101,015,000	계		계			
			재활용 동네마당 설치지원	국비	67,343,000	국비	67,343,000	국비	67,343,000	국비	67,343,000	국비		국비	
				시도비	33,672,000	시도비	33,672,000	시도비	33,672,000	시도비		시도비			
자원 재활용		403-01	자치단체자본보조	계	101,015,000	계	101,015,000	계	101,015,000	계		계			
재활용동네마당 설치지원				국비	67,343,000	국비	67,343,000	국비	67,343,000	국비	67,343,000	국비		국비	
				시도비	33,672,000	시도비	33,672,000	시도비	33,672,000	시도비	33,672,000	시도비		시도비	
자원순환과-환경-폐기물			환경부	계	55,200,000	계	55,200,000	계	55,200,000	계		계			
			농촌폐비닐 수거보상금	국비	9,200,000	국비	9,200,000	국비	9,200,000	국비	9,200,000	국비		국비	
				시도비	46,000,000	시도비	46,000,000	시도비	46,000,000	시도비		시도비			



## ( 당 해 ) 일반회계

(단위:원)

조직 - 분야 - 부문		부 처	총사업비(예산액)		보조금수령액㉠		집행액㉡		이월액㉢		집행잔액 ㉡=㉠-㉢-㉣	
단 위	목	사업명										
세 부												
자원 재활용	308-01	자치단체경상보조금	계	55,200,000	계	55,200,000	계	55,200,000	계		계	
			국비	9,200,000	국비	9,200,000	국비	9,200,000	국비		국비	
농촌폐비닐 수거보상금			시도비	46,000,000	시도비	46,000,000	시도비	46,000,000	시도비		시도비	
자원순환과-환경-폐기물		환경부	계	13,000,000	계	13,000,000	계	13,000,000	계		계	
			국비	6,000,000	국비	6,000,000	국비	6,000,000	국비		국비	
		공동집하장 확충 지원	시도비	7,000,000	시도비	7,000,000	시도비	7,000,000	시도비		시도비	
자원 재활용	403-01	자치단체자본보조	계	13,000,000	계	13,000,000	계	13,000,000	계		계	
			국비	6,000,000	국비	6,000,000	국비	6,000,000	국비		국비	
공동집하장 확충			시도비	7,000,000	시도비	7,000,000	시도비	7,000,000	시도비		시도비	
소 계			계	419,250,000	계	419,250,000	계	419,250,000	계		계	
			국비	361,500,000	국비	361,500,000	국비	361,500,000	국비		국비	
			시도비	57,750,000	시도비	57,750,000	시도비	57,750,000	시도비		시도비	
수질환경과-환경-상하수도·수질		환경부	계	30,750,000	계	30,750,000	계	30,750,000	계		계	
			국비	20,500,000	국비	20,500,000	국비	20,500,000	국비		국비	
		먹는물 공동시설 개선	시도비	10,250,000	시도비	10,250,000	시도비	10,250,000	시도비		시도비	
안전하고 맑은 물 관리체계 확립	403-01	자치단체자본보조	계	30,750,000	계	30,750,000	계	30,750,000	계		계	
			국비	20,500,000	국비	20,500,000	국비	20,500,000	국비		국비	
먹는물 공동시설 개선			시도비	10,250,000	시도비	10,250,000	시도비	10,250,000	시도비		시도비	
수질환경과-국토및지역개발-수자원		국토교통부	계	246,000,000	계	246,000,000	계	246,000,000	계		계	
			국비	246,000,000	국비	246,000,000	국비	246,000,000	국비		국비	
		국가하천유지보수	시도비		시도비		시도비		시도비		시도비	
깨끗하고 맑은 물 관리	403-01	자치단체자본보조	계	246,000,000	계	246,000,000	계	246,000,000	계		계	
			국비	246,000,000	국비	246,000,000	국비	246,000,000	국비		국비	
국가하천유지보수			시도비		시도비		시도비		시도비		시도비	
수질환경과-환경-상하수도·수질		행정안전부	계	142,500,000	계	142,500,000	계	142,500,000	계		계	
			국비	95,000,000	국비	95,000,000	국비	95,000,000	국비		국비	
		기존 남녀화장실 분리	시도비	47,500,000	시도비	47,500,000	시도비	47,500,000	시도비		시도비	
환경기초시설 확충	403-01	자치단체자본보조	계	142,500,000	계	142,500,000	계	142,500,000	계		계	
			국비	95,000,000	국비	95,000,000	국비	95,000,000	국비		국비	
기존 남녀화장실 분리			시도비	47,500,000	시도비	47,500,000	시도비	47,500,000	시도비		시도비	
소 계			계	1,740,769,000	계	1,740,769,000	계	1,740,769,000	계		계	
			국비	660,384,000	국비	660,385,000	국비	660,385,000	국비		국비	
			시도비	1,080,385,000	시도비	1,080,384,000	시도비	1,080,384,000	시도비		시도비	

( 당 해 ) 일반회계

( 단위 : 원 )

조직 - 분야 - 부문		부 처	총사업비(예산액)	보조금수령액㉠	집행액㉡	이월액㉢	집행잔액 ㉡=㉠-㉢
단 위	목	사업명					
세 부							
교통정책과-교통및물류-대중교통·물류등기타		환경부	계 1,740,000,000 국비 660,000,000 시도비 1,080,000,000	계 1,740,000,000 국비 660,000,000 시도비 1,080,000,000	계 1,740,000,000 국비 660,000,000 시도비 1,080,000,000	계 국비 시도비	계 국비 시도비
		지하역사 미세먼지 개선					
메트로 운영지원	309-01	공사·공단경상전출금	계 1,740,000,000 국비 660,000,000 시도비 1,080,000,000	계 1,740,000,000 국비 660,000,000 시도비 1,080,000,000	계 1,740,000,000 국비 660,000,000 시도비 1,080,000,000	계 국비 시도비	계 국비 시도비
지하역사 공기질 개선사업							
교통정책과-교통및물류-대중교통·물류등기타		국도교통부	계 769,000 국비 384,000 시도비 385,000	계 769,000 국비 385,000 시도비 384,000	계 769,000 국비 385,000 시도비 384,000	계 국비 시도비	계 국비 시도비
		여성안심 터미널					
메트로 운영지원	405-01	자산및물품취득비	계 769,000 국비 384,000 시도비 385,000	계 769,000 국비 385,000 시도비 384,000	계 769,000 국비 385,000 시도비 384,000	계 국비 시도비	계 국비 시도비
여성안심터미널 사업							
소 계			계 3,111,576,000 국비 1,555,788,000 시도비 1,555,788,000	계 3,243,576,000 국비 1,621,788,000 시도비 1,621,788,000	계 3,108,043,000 국비 1,554,021,500 시도비 1,554,021,500	계 국비 시도비	계 135,533,000 국비 67,766,500 시도비 67,766,500
버스정책과-교통및물류-대중교통·물류등기타		국도교통부	계 125,600,000 국비 62,800,000 시도비 62,800,000	계 125,600,000 국비 62,800,000 시도비 62,800,000	계 122,067,000 국비 61,033,500 시도비 61,033,500	계 국비 시도비	계 3,533,000 국비 1,766,500 시도비 1,766,500
		차로이탈경고장치 장착 보조					
버스운행사업지원	402-02	민간자본사업보조(이전재원)	계 125,600,000 국비 62,800,000 시도비 62,800,000	계 125,600,000 국비 62,800,000 시도비 62,800,000	계 122,067,000 국비 61,033,500 시도비 61,033,500	계 국비 시도비	계 3,533,000 국비 1,766,500 시도비 1,766,500
차로이탈 경고장치 장착 보조							
버스정책과-교통및물류-대중교통·물류등기타		국도교통부	계 43,000,000 국비 21,500,000 시도비 21,500,000	계 175,000,000 국비 87,500,000 시도비 87,500,000	계 43,000,000 국비 21,500,000 시도비 21,500,000	계 국비 시도비	계 132,000,000 국비 66,000,000 시도비 66,000,000
		비상자동제동장치 장착 보조					
버스운행사업지원	402-02	민간자본사업보조(이전재원)	계 43,000,000 국비 21,500,000 시도비 21,500,000	계 175,000,000 국비 87,500,000 시도비 87,500,000	계 43,000,000 국비 21,500,000 시도비 21,500,000	계 국비 시도비	계 132,000,000 국비 66,000,000 시도비 66,000,000
운수종사자 근무 여건 개선							
버스정책과-교통및물류-대중교통·물류등기타		국도교통부	계 2,942,976,000 국비 1,471,488,000 시도비 1,471,488,000	계 2,942,976,000 국비 1,471,488,000 시도비 1,471,488,000	계 2,942,976,000 국비 1,471,488,000 시도비 1,471,488,000	계 국비 시도비	계 국비 시도비
		저상버스 도입보조					
버스운행사업지원	402-02	민간자본사업보조(이전재원)	계 2,942,976,000 국비 1,471,488,000 시도비 1,471,488,000	계 2,942,976,000 국비 1,471,488,000 시도비 1,471,488,000	계 2,942,976,000 국비 1,471,488,000 시도비 1,471,488,000	계 국비 시도비	계 국비 시도비
저상버스 구입보조(보조)							

## ( 당 해 ) 일반회계

(단위:원)

조직 - 분야 - 부문		부 처	총사업비(예산액)		보조금수령액㉠		집행액㉡		이월액㉢		집행잔액 ㉣=㉠-㉡-㉢							
단 위	목	사업명																
세 부																		
소 계			계	14,460,781,000	계	14,460,781,000	계	13,793,407,600	계	260,000,000	계	407,373,400						
			국비	8,016,230,000	국비	8,016,230,000	국비	7,683,793,300	국비	130,000,000	국비	202,436,700						
			시도비	6,444,551,000	시도비	6,444,551,000	시도비	6,109,614,300	시도비	130,000,000	시도비	204,936,700						
택시화물과-교통및물류-대중교통·물류등기타			기획재정부	계	12,194,751,000	계	12,194,751,000	계	12,194,751,000	계		계						
				국비	6,848,000,000	국비	6,848,000,000	국비	6,848,000,000	국비		국비						
			지방자치단체지원	시도비	5,346,751,000	시도비	5,346,751,000	시도비	5,346,751,000	시도비		시도비						
택시정책 기반 조성	309-01		계	12,194,751,000	계	12,194,751,000	계	12,194,751,000	계		계		계					
			국비	6,848,000,000	국비	6,848,000,000	국비	6,848,000,000	국비		국비		국비					
장애인 콜택시 지원업무	공사·공단경상전출금		시도비	5,346,751,000	시도비	5,346,751,000	시도비	5,346,751,000	시도비		시도비		시도비					
택시화물과-교통및물류-대중교통·물류등기타			고용노동부	계	130,000,000	계	130,000,000	계	130,000,000	계		계		계				
				국비	91,000,000	국비	91,000,000	국비	91,000,000	국비		국비		국비				
			지역산업맞춤형 자치단체 지원 사업	시도비	39,000,000	시도비	39,000,000	시도비	39,000,000	시도비		시도비		시도비				
화물운수 및 여객운수(전세버스 등) 사업 지원	308-10		계	130,000,000	계	130,000,000	계	130,000,000	계		계		계		계			
			국비	91,000,000	국비	91,000,000	국비	91,000,000	국비		국비		국비		국비			
버스 운수종사자 양성교육	공기관등에대한경상적위탁사업비		시도비	39,000,000	시도비	39,000,000	시도비	39,000,000	시도비		시도비		시도비		시도비			
택시화물과-교통및물류-대중교통·물류등기타			국도교통부	계	2,069,200,000	계	2,069,200,000	계	1,405,136,000	계	260,000,000	계	404,064,000		계			
				국비	1,034,600,000	국비	1,034,600,000	국비	702,568,000	국비	130,000,000	국비	202,032,000	국비	202,032,000		국비	
				시도비	1,034,600,000	시도비	1,034,600,000	시도비	702,568,000	시도비	130,000,000	시도비	202,032,000	시도비	202,032,000		시도비	
화물운수 및 여객운수(전세버스 등) 사업 지원	307-02	민간경상사업보조	계	2,069,200,000	계	2,069,200,000	계	1,405,136,000	계	260,000,000	계	404,064,000		계		계		
			국비	1,034,600,000	국비	1,034,600,000	국비	702,568,000	국비	130,000,000	국비	202,032,000	국비	202,032,000		국비		
화물자동차 첨단안전장치 장착 지원			시도비	1,034,600,000	시도비	1,034,600,000	시도비	702,568,000	시도비	130,000,000	시도비	202,032,000	시도비	202,032,000		시도비		
택시화물과-교통및물류-대중교통·물류등기타			국도교통부	계	66,830,000	계	66,830,000	계	63,520,600	계		계	3,309,400		계			
				국비	42,630,000	국비	42,630,000	국비	42,225,300	국비		국비	404,700	국비	404,700		국비	
				시도비	24,200,000	시도비	24,200,000	시도비	21,295,300	시도비		시도비	2,904,700	시도비	2,904,700		시도비	
택시정책 기반 조성	207-01		계	45,900,000	계	45,900,000	계	42,590,600	계		계	3,309,400		계		계		
			국비	21,700,000	국비	21,700,000	국비	21,295,300	국비		국비	404,700	국비	404,700		국비		
택시발전 정책 연구 용역	연구용역비		시도비	24,200,000	시도비	24,200,000	시도비	21,295,300	시도비		시도비	2,904,700	시도비	2,904,700		시도비		
택시정책 기반 조성	308-01		계	20,930,000	계	20,930,000	계	20,930,000	계		계		계		계		계	
			국비	20,930,000	국비	20,930,000	국비	20,930,000	국비		국비		국비		국비		국비	
택시발전 정책 연구 용역	자치단체경상보조금		시도비		시도비		시도비		시도비		시도비		시도비		시도비		시도비	
소 계			계	445,391,000	계	445,391,000	계	444,989,990	계		계	481,010		계		계		
			국비	208,000,000	국비	208,000,000	국비	207,520,000	국비		국비	480,000	국비	480,000		국비		
			시도비	237,391,000	시도비	237,391,000	시도비	237,469,990	시도비		시도비	1,010	시도비	1,010		시도비		

( 당 해 ) 일반회계

( 단위 : 원 )

조직 - 분야 - 부문		부 처	총사업비(예산액)		보조금수령액㉠		집행액㉡		이월액㉢		집행잔액 ㉡=㉠-㉢-㉣	
단 위 세 부	목	사업명										
교통정보운영과-교통및물류-대중교통·물류등기타		국토교통부	계	445,391,000	계	445,391,000	계	444,989,990	계		계	481,010
		광역BIS 지원사업	국비	208,000,000	국비	208,000,000	국비	207,520,000	국비		국비	480,000
			시도비	237,391,000	시도비	237,391,000	시도비	237,469,990	시도비		시도비	1,010
시민체감형 교통서비스 제공	401-01		계	400,308,000	계	400,308,000	계	400,307,800	계		계	200
광역 버스정보관리시스템(BIS/BMS) 구축사업	시설비		국비	187,200,000	국비	187,200,000	국비	187,200,000	국비		국비	
			시도비	213,108,000	시도비	213,108,000	시도비	213,107,800	시도비		시도비	200
시민체감형 교통서비스 제공	401-02		계	44,363,000	계	44,363,000	계	44,362,190	계		계	810
광역 버스정보관리시스템(BIS/BMS) 구축사업	감리비		국비	20,000,000	국비	20,000,000	국비	20,000,000	국비		국비	
			시도비	24,363,000	시도비	24,363,000	시도비	24,362,190	시도비		시도비	810
시민체감형 교통서비스 제공	401-03		계	720,000	계	720,000	계	320,000	계		계	400,000
광역 버스정보관리시스템(BIS/BMS) 구축사업	시설부대비		국비	800,000	국비	800,000	국비	320,000	국비		국비	480,000
			시도비	-80,000	시도비	-80,000	시도비		시도비		시도비	-80,000
소 계			계	24,765,000	계	24,765,000	계	24,765,000	계		계	
인사과-기타-기타		외교부	계	24,765,000	계	24,765,000	계	24,765,000	계		계	
		여권사무 대행경비 지원	국비	24,765,000	국비	24,765,000	국비	24,765,000	국비		국비	
			시도비		시도비		시도비	시도비		시도비		
인력운영비(인사과)	101-01		계	24,765,000	계	24,765,000	계	24,765,000	계		계	
인력운영비(여권대행업무)	보수		국비	24,765,000	국비	24,765,000	국비	24,765,000	국비		국비	
			시도비		시도비		시도비	시도비		시도비		
소 계			계	570,486,000	계	570,486,000	계	567,804,250	계		계	2,681,750
자치행정과-사회복지-사회복지일반		행정안전부	국비	367,929,000	국비	367,929,000	국비	366,588,120	국비		국비	1,340,880
			시도비	202,557,000	시도비	202,557,000	시도비	201,216,130	시도비		시도비	1,340,870
자치행정과-사회복지-사회복지일반		행정안전부	계	81,793,000	계	81,793,000	계	81,793,000	계		계	
			국비	54,529,000	국비	54,529,000	국비	54,529,000	국비		국비	
			시도비	27,264,000	시도비	27,264,000	시도비	27,264,000	시도비		시도비	
자원봉사 시민참여 확대	308-01		계	81,793,000	계	81,793,000	계	81,793,000	계		계	
군·구 자원봉사자 상해보험 지원	자치단체경상보조금		국비	54,529,000	국비	54,529,000	국비	54,529,000	국비		국비	
			시도비	27,264,000	시도비	27,264,000	시도비	27,264,000	시도비		시도비	
자치행정과-사회복지-사회복지일반		행정안전부	계	469,893,000	계	469,893,000	계	469,893,000	계		계	
			국비	304,000,000	국비	304,000,000	국비	304,000,000	국비		국비	
			시도비	165,893,000	시도비	165,893,000	시도비	165,893,000	시도비		시도비	

( 당 해 ) 일반회계

( 단위 : 원 )

조직 - 분야 - 부문		부 처	총사업비(예산액)		보조금수령액㉠		집행액㉡		이월액㉢		집행잔액 ㉡=㉠-㉢-㉣	
단 위	목	사업명										
세 부												
자원봉사 활성화	307-02	민간경상사업보조	계	55,286,000	계	55,286,000	계	55,286,000	계		계	
			국비	27,643,000	국비	27,643,000	국비	27,643,000	국비		국비	
자원봉사 코디네이터 지원(시)			시도비	27,643,000	시도비	27,643,000	시도비	27,643,000	시도비		시도비	
자원봉사 활성화	308-01	자치단체경상보조금	계	414,607,000	계	414,607,000	계	414,607,000	계		계	
			국비	276,357,000	국비	276,357,000	국비	276,357,000	국비		국비	
자원봉사 코디네이터 지원(군구)			시도비	138,250,000	시도비	138,250,000	시도비	138,250,000	시도비		시도비	
자치행정과-일반공공행정-일반행정		행정안전부	계	18,800,000	계	18,800,000	계	16,118,250	계		계	2,681,750
			국비	9,400,000	국비	9,400,000	국비	8,059,120	국비		국비	1,340,880
		시도 생활공감정책 온-오프라인 활동 지원	시도비	9,400,000	시도비	9,400,000	시도비	8,059,130	시도비		시도비	1,340,870
주민생활지원 서비스	201-03	행사운영비	계	10,800,000	계	10,800,000	계	10,503,390	계		계	296,610
			국비	5,400,000	국비	5,400,000	국비	5,251,690	국비		국비	148,310
생활공감정책 추진			시도비	5,400,000	시도비	5,400,000	시도비	5,251,700	시도비		시도비	148,300
주민생활지원 서비스	301-09	행사실비보상금	계	8,000,000	계	8,000,000	계	5,614,860	계		계	2,385,140
			국비	4,000,000	국비	4,000,000	국비	2,807,430	국비		국비	1,192,570
생활공감정책 추진			시도비	4,000,000	시도비	4,000,000	시도비	2,807,430	시도비		시도비	1,192,570
소 계			계	264,705,000	계	264,705,000	계	263,645,760	계		계	1,059,240
			국비	264,705,000	국비	264,705,000	국비	263,645,760	국비		국비	1,059,240
			시도비		시도비		시도비		시도비		시도비	
시민봉사과-일반공공행정-일반행정		외교부	계	264,705,000	계	264,705,000	계	263,645,760	계		계	1,059,240
			국비	264,705,000	국비	264,705,000	국비	263,645,760	국비		국비	1,059,240
		여권사무 대행경비 지원	시도비		시도비		시도비		시도비		시도비	
신속정확한 민원업무 추진	201-01	사무관리비	계	10,885,000	계	10,885,000	계	10,884,750	계		계	250
			국비	10,885,000	국비	10,885,000	국비	10,884,750	국비		국비	250
여권사무대행경비지원(직접)			시도비		시도비		시도비		시도비		시도비	
신속정확한 민원업무 추진	201-02	공공운영비	계	200,000	계	200,000	계	176,600	계		계	23,400
			국비	200,000	국비	200,000	국비	176,600	국비		국비	23,400
여권사무대행경비지원(직접)			시도비		시도비		시도비		시도비		시도비	
신속정확한 민원업무 추진	202-01	국내여비	계	2,000,000	계	2,000,000	계	964,410	계		계	1,035,590
			국비	2,000,000	국비	2,000,000	국비	964,410	국비		국비	1,035,590
여권사무대행경비지원(직접)			시도비		시도비		시도비		시도비		시도비	
신속정확한 민원업무 추진	308-01	자치단체경상보조금	계	251,620,000	계	251,620,000	계	251,620,000	계		계	
			국비	251,620,000	국비	251,620,000	국비	251,620,000	국비		국비	
여권사무대행경비지원(지원)			시도비		시도비		시도비		시도비		시도비	

( 당 해 ) 일반회계

( 단위 : 원 )

조직 - 분야 - 부문		부 처	총사업비(예산액)		보조금수령액㉠		집행액㉡		이월액㉢		집행잔액 ㉡=㉠-㉢	
단 위	목	사업명										
세 부												
소 계			계 694,909,000 국비 692,409,000 시도비 2,500,000	계 694,909,000 국비 692,409,000 시도비 2,500,000	계 694,620,640 국비 692,197,770 시도비 2,422,870	계 국비 시도비	계 288,360 국비 211,230 시도비 77,130					
토지정보과-국토및지역개발-지역및도시		국토교통부	계 270,723,000 국비 268,223,000 시도비 2,500,000	계 270,723,000 국비 268,223,000 시도비 2,500,000	계 270,568,730 국비 268,145,860 시도비 2,422,870	계 국비 시도비	계 154,270 국비 77,140 시도비 77,130					
		개별공시지가 조사										
토지행정역량강화	201-01		계 3,500,000 국비 1,750,000 시도비 1,750,000	계 3,500,000 국비 1,750,000 시도비 1,750,000	계 3,500,000 국비 1,750,000 시도비 1,750,000	계 국비 시도비	계 국비 시도비					
개별공시지가 조사	사무관리비											
토지행정역량강화	202-01		계 1,500,000 국비 750,000 시도비 750,000	계 1,500,000 국비 750,000 시도비 750,000	계 1,345,730 국비 672,860 시도비 672,870	계 국비 시도비	계 154,270 국비 77,140 시도비 77,130					
개별공시지가 조사	국내여비											
토지행정역량강화	308-01		계 265,723,000 국비 265,723,000 시도비	계 265,723,000 국비 265,723,000 시도비	계 265,723,000 국비 265,723,000 시도비	계 국비 시도비	계 국비 시도비					
개별공시지가 조사	자치단체경상보조금											
토지정보과-국토및지역개발-지역및도시		국토교통부	계 36,930,000 국비 36,930,000 시도비	계 36,930,000 국비 36,930,000 시도비	계 36,795,910 국비 36,795,910 시도비	계 국비 시도비	계 134,090 국비 134,090 시도비					
		지적관리										
토지행정서비스고도화	101-04		계 34,039,000 국비 34,039,000 시도비	계 34,039,000 국비 34,039,000 시도비	계 33,908,050 국비 33,908,050 시도비	계 국비 시도비	계 130,950 국비 130,950 시도비					
지적관리업무추진	기간제근로자등보수											
토지행정서비스고도화	202-01		계 2,891,000 국비 2,891,000 시도비	계 2,891,000 국비 2,891,000 시도비	계 2,887,860 국비 2,887,860 시도비	계 국비 시도비	계 3,140 국비 3,140 시도비					
지적관리업무추진	국내여비											
토지정보과-국토및지역개발-지역및도시		국토교통부	계 387,256,000 국비 387,256,000 시도비	계 387,256,000 국비 387,256,000 시도비	계 387,256,000 국비 387,256,000 시도비	계 국비 시도비	계 국비 시도비					
		지적재조사사업 추진										
토지행정역량강화	308-01		계 387,256,000 국비 387,256,000 시도비	계 387,256,000 국비 387,256,000 시도비	계 387,256,000 국비 387,256,000 시도비	계 국비 시도비	계 국비 시도비					
지적재조사사업	자치단체경상보조금											
소 계			계 2,507,000,000 국비 2,502,000,000 시도비 5,000,000	계 2,507,000,000 국비 2,502,000,000 시도비 5,000,000	계 2,504,239,000 국비 2,502,000,000 시도비 2,239,000	계 1,681,000 국비 시도비 1,681,000	계 1,080,000 국비 시도비 1,080,000					

## ( 당 해 ) 일반회계

(단위:원)

조직 - 분야 - 부문		부 처	총사업비(예산액)	보조금수령액㉠	집행액㉡	이월액㉢	집행잔액 ㉡=㉠-㉢-㉣
단 위	목	사업명					
세 부							
부대이전개발과-국토및지역개발-지역및도시		행정안전부	계 2,507,000,000 국비 2,502,000,000 시도비 5,000,000	계 2,507,000,000 국비 2,502,000,000 시도비 5,000,000	계 2,504,239,000 국비 2,502,000,000 시도비 2,239,000	계 1,681,000 국비 1,681,000	계 1,080,000 국비 1,080,000
		주한미군 공여구역주변지역 등 지원					
도시기반시설 구축	401-01		계 2,502,000,000 국비 2,502,000,000 시도비	계 2,502,000,000 국비 2,502,000,000 시도비	계 2,502,000,000 국비 2,502,000,000 시도비	계 국비 시도비	계 국비 시도비
부평동~장고개간 도로개설 3차(2공구)	시설비						
도시기반시설 구축	401-03		계 5,000,000 국비 시도비 5,000,000	계 5,000,000 국비 시도비 5,000,000	계 2,239,000 국비 시도비 2,239,000	계 1,681,000 국비 1,681,000	계 1,080,000 국비 1,080,000
부평동~장고개간 도로개설 3차(2공구)	시설부대비						
소 계			계 134,174,825,000 국비 125,788,079,000 시도비 8,386,746,000	계 134,174,825,000 국비 125,788,079,000 시도비 8,386,746,000	계 134,174,825,000 국비 125,788,079,000 시도비 8,386,746,000	계 국비 시도비	계 국비 시도비
건축계획과-사회복지-주택		국토교통부	계 1,157,000,000 국비 578,500,000 시도비 578,500,000	계 1,157,000,000 국비 578,500,000 시도비 578,500,000	계 1,157,000,000 국비 578,500,000 시도비 578,500,000	계 국비 시도비	계 국비 시도비
		노후공공임대주택 시설개선					
주거환경 개선	403-02		계 1,157,000,000 국비 578,500,000 시도비 578,500,000	계 1,157,000,000 국비 578,500,000 시도비 578,500,000	계 1,157,000,000 국비 578,500,000 시도비 578,500,000	계 국비 시도비	계 국비 시도비
노후 공공임대주택 시설개선사업	공기관등에대한자 본적위탁사업비						
건축계획과-사회복지-주택		국토교통부	계 25,650,000 국비 17,100,000 시도비 8,550,000	계 25,650,000 국비 17,100,000 시도비 8,550,000	계 25,650,000 국비 17,100,000 시도비 8,550,000	계 국비 시도비	계 국비 시도비
		농어촌 장애인주택 개조사업					
주거환경 개선	403-01		계 25,650,000 국비 17,100,000 시도비 8,550,000	계 25,650,000 국비 17,100,000 시도비 8,550,000	계 25,650,000 국비 17,100,000 시도비 8,550,000	계 국비 시도비	계 국비 시도비
농어촌 장애인 주택개조사업	자치단체자본보조						
건축계획과-사회복지-주택		국토교통부	계 106,520,116,000 국비 98,720,420,000 시도비 7,799,696,000	계 106,520,116,000 국비 98,720,420,000 시도비 7,799,696,000	계 106,520,116,000 국비 98,720,420,000 시도비 7,799,696,000	계 국비 시도비	계 국비 시도비
		주거급여					
주거환경 개선	308-01		계 106,520,116,000 국비 98,720,420,000 시도비 7,799,696,000	계 106,520,116,000 국비 98,720,420,000 시도비 7,799,696,000	계 106,520,116,000 국비 98,720,420,000 시도비 7,799,696,000	계 국비 시도비	계 국비 시도비
주거급여 지원	자치단체경상보조 금						
건축계획과-사회복지-주택		국토교통부	계 13,768,200,000 국비 13,768,200,000 시도비	계 13,768,200,000 국비 13,768,200,000 시도비	계 13,768,200,000 국비 13,768,200,000 시도비	계 국비 시도비	계 국비 시도비
		다가구매입임대사업 자금지원					

( 당 해 ) 일반회계

( 단위 : 원 )

조직 - 분야 - 부문		부 처	총사업비(예산액)	보조금수령액㉠	집행액㉡	이월액㉢	집행잔액 ㉡=㉠-㉢-㉣
단 위	목	사업명					
세 부							
주거환경 개선	403-02	공기관등에대한자 본적위탁사업비	계 13,768,200,000 국비 13,768,200,000 시도비	계 13,768,200,000 국비 13,768,200,000 시도비	계 13,768,200,000 국비 13,768,200,000 시도비	계 국비 시도비	계 국비 시도비
다가구매임대출자							
건축계획과-사회복지-주택		국토교통부	계 1,544,170,000 국비 1,544,170,000 시도비	계 1,544,170,000 국비 1,544,170,000 시도비	계 1,544,170,000 국비 1,544,170,000 시도비	계 국비 시도비	계 국비 시도비
		전세임대경상보조사업 자금지원					
주거환경 개선	308-10	공기관등에대한경 상적위탁사업비	계 1,544,170,000 국비 1,544,170,000 시도비	계 1,544,170,000 국비 1,544,170,000 시도비	계 1,544,170,000 국비 1,544,170,000 시도비	계 국비 시도비	계 국비 시도비
전세임대 경상보조							
건축계획과-사회복지-주택		국토교통부	계 11,159,689,000 국비 11,159,689,000 시도비	계 11,159,689,000 국비 11,159,689,000 시도비	계 11,159,689,000 국비 11,159,689,000 시도비	계 국비 시도비	계 국비 시도비
		행복주택 사업 자금지원					
주거환경 개선	403-02	공기관등에대한자 본적위탁사업비	계 11,159,689,000 국비 11,159,689,000 시도비	계 11,159,689,000 국비 11,159,689,000 시도비	계 11,159,689,000 국비 11,159,689,000 시도비	계 국비 시도비	계 국비 시도비
구월 A3블럭 공공주택 건립 사업							
소 계			계 12,190,126,000 국비 8,930,795,000 시도비 3,259,331,000	계 12,190,126,000 국비 8,930,795,000 시도비 3,259,331,000	계 12,153,504,870 국비 8,909,561,042 시도비 3,243,943,828	계 국비 시도비	계 36,621,130 국비 21,233,958 시도비 15,387,172
녹지정책과-농림해양수산-임업·산촌		산림청	계 757,113,000 국비 582,395,000 시도비 174,718,000	계 757,113,000 국비 582,395,000 시도비 174,718,000	계 757,113,000 국비 582,395,000 시도비 174,718,000	계 국비 시도비	계 국비 시도비
		조림					
산림자원 보호육성	403-01	자치단체자본보조	계 543,400,000 국비 418,000,000 시도비 125,400,000	계 543,400,000 국비 418,000,000 시도비 125,400,000	계 543,400,000 국비 418,000,000 시도비 125,400,000	계 국비 시도비	계 국비 시도비
조림(미세먼지 저감 조림)							
산림자원 보호육성	403-01	자치단체자본보조	계 13,838,000 국비 10,645,000 시도비 3,193,000	계 13,838,000 국비 10,645,000 시도비 3,193,000	계 13,838,000 국비 10,645,000 시도비 3,193,000	계 국비 시도비	계 국비 시도비
조림(큰나무조림)							
산림자원 보호육성	403-01	자치단체자본보조	계 199,875,000 국비 153,750,000 시도비 46,125,000	계 199,875,000 국비 153,750,000 시도비 46,125,000	계 199,875,000 국비 153,750,000 시도비 46,125,000	계 국비 시도비	계 국비 시도비
조림(섬지역산림가꾸기)							
녹지정책과-농림해양수산-임업·산촌		산림청	계 1,055,931,000 국비 812,255,000 시도비 243,676,000	계 1,055,931,000 국비 812,255,000 시도비 243,676,000	계 1,055,931,000 국비 812,255,000 시도비 243,676,000	계 국비 시도비	계 국비 시도비
		정책숲가꾸기					



## ( 당 해 ) 일반회계

(단위:원)

조직 - 분야 - 부문		부 처	총사업비(예산액)	보조금수령액㉠	집행액㉡	이월액㉢	집행잔액 ㉡=㉠-㉢-㉣
단 위	목	사업명					
세 부							
산림 자원 보호육성	403-01	자치단체자본보조	계 1,055,931,000 국비 812,255,000 시도비 243,676,000	계 1,055,931,000 국비 812,255,000 시도비 243,676,000	계 1,055,931,000 국비 812,255,000 시도비 243,676,000	계 국비 시도비	계 국비 시도비
정책숲가꾸기							
녹지정책과-농림해양수산-임업·산촌		산림청	계 182,303,000 국비 140,233,000 시도비 42,070,000	계 182,303,000 국비 140,233,000 시도비 42,070,000	계 182,303,000 국비 140,233,000 시도비 42,070,000	계 국비 시도비	계 국비 시도비
		공공산림가꾸기(추경)					
산림 자원 보호육성	308-01	자치단체경상보조금	계 182,303,000 국비 140,233,000 시도비 42,070,000	계 182,303,000 국비 140,233,000 시도비 42,070,000	계 182,303,000 국비 140,233,000 시도비 42,070,000	계 국비 시도비	계 국비 시도비
공공산림가꾸기(숲가꾸기패트롤)							
녹지정책과-농림해양수산-임업·산촌		산림청	계 99,000,000 국비 60,000,000 시도비 39,000,000	계 99,000,000 국비 60,000,000 시도비 39,000,000	계 98,821,300 국비 59,910,650 시도비 38,910,650	계 국비 시도비	계 178,700 국비 89,350 시도비 89,350
		지자체 임업기계장비보급					
산림 자원 보호육성	405-01	자산및물품취득비	계 60,000,000 국비 30,000,000 시도비 30,000,000	계 60,000,000 국비 30,000,000 시도비 30,000,000	계 59,821,300 국비 29,910,650 시도비 29,910,650	계 국비 시도비	계 178,700 국비 89,350 시도비 89,350
지자체 임업기계장비보급(파쇄기)(직접)							
산림 자원 보호육성	403-01	자치단체자본보조	계 39,000,000 국비 30,000,000 시도비 9,000,000	계 39,000,000 국비 30,000,000 시도비 9,000,000	계 39,000,000 국비 30,000,000 시도비 9,000,000	계 국비 시도비	계 국비 시도비
지자체 임업기계장비보급(파쇄기)(보조)							
녹지정책과-농림해양수산-임업·산촌		산림청	계 16,000,000 국비 16,000,000 시도비	계 16,000,000 국비 16,000,000 시도비	계 13,220,000 국비 13,220,000 시도비	계 국비 시도비	계 2,780,000 국비 2,780,000 시도비
		목재제품 품질단속(지자체)					
산림 자원 보호육성	202-01	국내여비	계 3,000,000 국비 3,000,000 시도비	계 3,000,000 국비 3,000,000 시도비	계 220,000 국비 220,000 시도비	계 국비 시도비	계 2,780,000 국비 2,780,000 시도비
목재제품 품질관리(지자체)(직접)							
산림 자원 보호육성	308-01	자치단체경상보조금	계 13,000,000 국비 13,000,000 시도비	계 13,000,000 국비 13,000,000 시도비	계 13,000,000 국비 13,000,000 시도비	계 국비 시도비	계 국비 시도비
목재제품 품질관리(지자체)(보조)							
녹지정책과-농림해양수산-임업·산촌		산림청	계 193,415,000 국비 124,700,000 시도비 68,715,000	계 193,415,000 국비 124,700,000 시도비 68,715,000	계 191,507,000 국비 123,936,800 시도비 67,570,200	계 국비 시도비	계 1,908,000 국비 763,200 시도비 1,144,800
		산불방지대책(경상)					
산림재해예방복구	308-01	자치단체경상보조금	계 15,080,000 국비 10,400,000 시도비 4,680,000	계 15,080,000 국비 10,400,000 시도비 4,680,000	계 15,080,000 국비 10,400,000 시도비 4,680,000	계 국비 시도비	계 국비 시도비
산불방지대책(경상)(산불예방체계구축운영(경상)지원)							

( 당 해 ) 일반회계

( 단위 : 원 )

조직 - 분야 - 부문		부 처	총사업비(예산액)		보조금수령액㉠		집행액㉡		이월액㉢		집행잔액 ㉡=㉠-㉢-㉣	
단 위	목	사업명										
세 부												
산림재해예방복구	308-01		계	148,335,000	계	148,335,000	계	148,335,000	계		계	
			국비	102,300,000	국비	102,300,000	국비	102,300,000	국비		국비	
산불방지대책(경상)(산불진화체계구축운영(경상)지원)	자치단체경상보조금		시도비	46,035,000	시도비	46,035,000	시도비	46,035,000	시도비		시도비	
산림재해예방복구	201-01		계	1,400,000	계	1,400,000	계		계		계	1,400,000
			국비	560,000	국비	560,000	국비		국비		국비	560,000
산불방지대책(경상)(산불교육훈련 및 조사(경상)직접)	사무관리비		시도비	840,000	시도비	840,000	시도비		시도비		시도비	840,000
산림재해예방복구	307-12		계	28,600,000	계	28,600,000	계	28,092,000	계		계	508,000
			국비	11,440,000	국비	11,440,000	국비	11,236,800	국비		국비	203,200
산불방지대책(경상)(산불교육훈련 및 조사(경상)직접)	민간인위탁교육비		시도비	17,160,000	시도비	17,160,000	시도비	16,855,200	시도비		시도비	304,800
녹지정책과-농림해양수산-임업·산촌		산림청	계	157,760,000	계	157,760,000	계	157,760,000	계		계	
			국비	108,800,000	국비	108,800,000	국비	108,800,000	국비		국비	
		산불방지대책(자본)	시도비	48,960,000	시도비	48,960,000	시도비	48,960,000	시도비		시도비	
산림재해예방복구	403-01		계	5,800,000	계	5,800,000	계	5,800,000	계		계	
			국비	4,000,000	국비	4,000,000	국비	4,000,000	국비		국비	
산불방지대책(자본)(산불예방체계구축운영(자본)지원)	자치단체자본보조		시도비	1,800,000	시도비	1,800,000	시도비	1,800,000	시도비		시도비	
산림재해예방복구	403-01		계	151,960,000	계	151,960,000	계	151,960,000	계		계	
			국비	104,800,000	국비	104,800,000	국비	104,800,000	국비		국비	
산불방지대책(자본)(산불진화체계구축운영(자본)지원)	자치단체자본보조		시도비	47,160,000	시도비	47,160,000	시도비	47,160,000	시도비		시도비	
녹지정책과-농림해양수산-임업·산촌		산림청	계	936,135,000	계	936,135,000	계	933,171,360	계		계	2,963,640
			국비	745,188,000	국비	745,188,000	국비	743,703,595	국비		국비	1,484,405
		산림병해충방제(지자체)	시도비	190,947,000	시도비	190,947,000	시도비	189,467,765	시도비		시도비	1,479,235
산림자원 보호육성	101-04		계	22,494,000	계	22,494,000	계	22,482,050	계		계	11,950
			국비	15,746,000	국비	15,746,000	국비	15,737,440	국비		국비	8,560
산림병해충방제(소나무 재선충병 방제)(직접)	기간제근로자등보수		시도비	6,748,000	시도비	6,748,000	시도비	6,744,610	시도비		시도비	3,390
산림자원 보호육성	308-01		계	37,620,000	계	37,620,000	계	37,620,000	계		계	
			국비	35,402,000	국비	35,402,000	국비	35,402,000	국비		국비	
산림병해충방제(소나무 재선충병 방제)(직접)	자치단체경상보조금		시도비	2,218,000	시도비	2,218,000	시도비	2,218,000	시도비		시도비	
산림자원 보호육성	401-01		계	20,000,000	계	20,000,000	계	17,048,310	계		계	2,951,690
			국비	10,000,000	국비	10,000,000	국비	8,524,155	국비		국비	1,475,845
산림병해충방제(일반병해충방제(직접))	시설비		시도비	10,000,000	시도비	10,000,000	시도비	8,524,155	시도비		시도비	1,475,845
산림자원 보호육성	308-01		계	856,021,000	계	856,021,000	계	856,021,000	계		계	
			국비	684,040,000	국비	684,040,000	국비	684,040,000	국비		국비	
산림병해충방제(일반병해충방제(지원))	자치단체경상보조금		시도비	171,981,000	시도비	171,981,000	시도비	171,981,000	시도비		시도비	

## ( 당 해 ) 일반회계

(단위:원)

조직 - 분야 - 부문		부 처	총사업비(예산액)		보조금수령액㉠		집행액㉡		이월액㉢		집행잔액 ㉡=㉠-㉢-㉣	
단 위	목	사업명										
세 부												
녹지정책과-농림해양수산-임업·산촌		산림청	계	105,196,000	계	105,196,000	계	105,196,000	계		계	
		강령목무단이동단속 초소 운영	국비	80,920,000	국비	80,920,000	국비	80,920,000	국비		국비	
			시도비	24,276,000	시도비	24,276,000	시도비	24,276,000	시도비		시도비	
산림자원 보호육성	308-01		계	105,196,000	계	105,196,000	계	105,196,000	계		계	
			국비	80,920,000	국비	80,920,000	국비	80,920,000	국비		국비	
강령목 무단 이동단속 초소운영	자치단체경상보조금		시도비	24,276,000	시도비	24,276,000	시도비	24,276,000	시도비		시도비	
녹지정책과-농림해양수산-임업·산촌		산림청	계	26,000,000	계	26,000,000	계	26,000,000	계		계	
		생활권 수목진료 지원	국비	20,000,000	국비	20,000,000	국비	20,000,000	국비		국비	
			시도비	6,000,000	시도비	6,000,000	시도비	6,000,000	시도비		시도비	
산림자원 보호육성	308-01		계	26,000,000	계	26,000,000	계	26,000,000	계		계	
			국비	20,000,000	국비	20,000,000	국비	20,000,000	국비		국비	
생활권 수목진료지원	자치단체경상보조금		시도비	6,000,000	시도비	6,000,000	시도비	6,000,000	시도비		시도비	
녹지정책과-농림해양수산-임업·산촌		산림청	계	600,000,000	계	600,000,000	계	600,000,000	계		계	
		목재산업시설 현대화	국비	500,000,000	국비	500,000,000	국비	500,000,000	국비		국비	
			시도비	100,000,000	시도비	100,000,000	시도비	100,000,000	시도비		시도비	
산림자원 보호육성	403-01		계	600,000,000	계	600,000,000	계	600,000,000	계		계	
			국비	500,000,000	국비	500,000,000	국비	500,000,000	국비		국비	
목재산업시설 현대화	자치단체자본보조		시도비	100,000,000	시도비	100,000,000	시도비	100,000,000	시도비		시도비	
녹지정책과-농림해양수산-임업·산촌		산림청	계	24,600,000	계	24,600,000	계	24,600,000	계		계	
		목재이용명예감시원 제도 운영	국비	24,600,000	국비	24,600,000	국비	24,600,000	국비		국비	
			시도비		시도비		시도비		시도비		시도비	
산림자원 보호육성	308-01		계	24,600,000	계	24,600,000	계	24,600,000	계		계	
			국비	24,600,000	국비	24,600,000	국비	24,600,000	국비		국비	
목재이용명예감시원제도운영	자치단체경상보조금		시도비		시도비		시도비		시도비		시도비	
녹지정책과-농림해양수산-임업·산촌		산림청	계	20,000,000	계	20,000,000	계	20,000,000	계		계	
		주택용 목재펠릿보일러 보급	국비	12,000,000	국비	12,000,000	국비	12,000,000	국비		국비	
			시도비	8,000,000	시도비	8,000,000	시도비	8,000,000	시도비		시도비	
산림자원 보호육성	403-01		계	20,000,000	계	20,000,000	계	20,000,000	계		계	
			국비	12,000,000	국비	12,000,000	국비	12,000,000	국비		국비	
주택용 목재펠릿보일러 보급	자치단체자본보조		시도비	8,000,000	시도비	8,000,000	시도비	8,000,000	시도비		시도비	
녹지정책과-농림해양수산-임업·산촌		산림청	계	5,200,000	계	5,200,000	계	5,200,000	계		계	
		사회복지용 목재펠릿보일러 보급	국비	4,000,000	국비	4,000,000	국비	4,000,000	국비		국비	
			시도비	1,200,000	시도비	1,200,000	시도비	1,200,000	시도비		시도비	

( 당 해 ) 일반회계

( 단위 : 원 )

조직 - 분야 - 부문		부 처	총사업비(예산액)		보조금수령액㉠		집행액㉡		이월액㉢		집행잔액 ㉣=㉠-㉡-㉢	
단 위	목	사업명										
세 부												
산림자원 보호육성	403-01	자치단체자본보조	계	5,200,000	계	5,200,000	계	5,200,000	계		계	
			국비	4,000,000	국비	4,000,000	국비	4,000,000	국비		국비	
사회복지용 목재펠릿보일러 보급			시도비	1,200,000	시도비	1,200,000	시도비	1,200,000	시도비		시도비	
녹지정책과-농림해양수산-임업·산촌		산림청	계	4,426,000	계	4,426,000	계	4,426,000	계		계	
			국비	2,951,000	국비	2,951,000	국비	2,951,000	국비		국비	
		임산물 생산·유통기반조성	시도비	1,475,000	시도비	1,475,000	시도비	1,475,000	시도비		시도비	
산촌개발및 휴양공간 조성	403-01	자치단체자본보조	계	4,426,000	계	4,426,000	계	4,426,000	계		계	
			국비	2,951,000	국비	2,951,000	국비	2,951,000	국비		국비	
임산물생산유통기반조성			시도비	1,475,000	시도비	1,475,000	시도비	1,475,000	시도비		시도비	
녹지정책과-농림해양수산-임업·산촌		산림청	계	43,000,000	계	43,000,000	계	43,000,000	계		계	
			국비	43,000,000	국비	43,000,000	국비	43,000,000	국비		국비	
		사회복무요원 운영	시도비		시도비		시도비		시도비		시도비	
산림자원 보호육성	308-01	자치단체경상보조금	계	43,000,000	계	43,000,000	계	43,000,000	계		계	
			국비	43,000,000	국비	43,000,000	국비	43,000,000	국비		국비	
사회복무요원 운영			시도비		시도비		시도비		시도비		시도비	
녹지정책과-농림해양수산-임업·산촌		산림청	계	173,750,000	계	173,750,000	계	166,495,200	계		계	7,254,800
			국비	100,000,000	국비	100,000,000	국비	96,372,600	국비		국비	3,627,400
		숲해설 산림복지전문업 위탁운영 지원	시도비	73,750,000	시도비	73,750,000	시도비	70,122,600	시도비		시도비	3,627,400
산림자원 보호육성	307-05	민간위탁금	계	125,000,000	계	125,000,000	계	117,745,200	계		계	7,254,800
			국비	62,500,000	국비	62,500,000	국비	58,872,600	국비		국비	3,627,400
숲해설산림복지전문업위탁운영지원(직접)			시도비	62,500,000	시도비	62,500,000	시도비	58,872,600	시도비		시도비	3,627,400
산림자원 보호육성	308-01	자치단체경상보조금	계	48,750,000	계	48,750,000	계	48,750,000	계		계	
			국비	37,500,000	국비	37,500,000	국비	37,500,000	국비		국비	
숲해설산림복지전문업위탁운영지원(지원)			시도비	11,250,000	시도비	11,250,000	시도비	11,250,000	시도비		시도비	
녹지정책과-농림해양수산-임업·산촌		산림청	계	454,143,000	계	454,143,000	계	452,921,000	계		계	1,222,000
			국비	312,000,000	국비	312,000,000	국비	311,389,000	국비		국비	611,000
		유아숲교육운영	시도비	142,143,000	시도비	142,143,000	시도비	141,532,000	시도비		시도비	611,000
산림자원 보호육성	307-05	민간위탁금	계	138,672,000	계	138,672,000	계	137,450,000	계		계	1,222,000
			국비	69,336,000	국비	69,336,000	국비	68,725,000	국비		국비	611,000
유아숲교육운영(직접)			시도비	69,336,000	시도비	69,336,000	시도비	68,725,000	시도비		시도비	611,000
산림자원 보호육성	308-01	자치단체경상보조금	계	315,471,000	계	315,471,000	계	315,471,000	계		계	
			국비	242,664,000	국비	242,664,000	국비	242,664,000	국비		국비	
유아숲교육운영(지원)			시도비	72,807,000	시도비	72,807,000	시도비	72,807,000	시도비		시도비	

## ( 당 해 ) 일반회계

(단위:원)

조직 - 분야 - 부문		부 처	총사업비(예산액)		보조금수령액㉠		집행액㉡		이월액㉢		집행잔액 ㉡=㉠-㉢	
단 위	목	사업명										
세 부												
녹지정책과-농림해양수산-임업·산촌		산림청	계	192,804,000	계	192,804,000	계	191,408,530	계		계	1,395,470
			국비	131,919,000	국비	131,919,000	국비	131,221,765	국비		국비	697,235
		산림서비스도우미 운영 지원	시도비	60,885,000	시도비	60,885,000	시도비	60,186,765	시도비		시도비	698,235
산림자원 보호육성	101-04		계	60,885,000	계	60,885,000	계	59,489,530	계		계	1,395,470
			국비	30,442,000	국비	30,442,000	국비	29,744,765	국비		국비	697,235
산림서비스도우미운영지원(직접)	기간제근로자등보수		시도비	30,443,000	시도비	30,443,000	시도비	29,744,765	시도비		시도비	698,235
산림자원 보호육성	308-01		계	131,919,000	계	131,919,000	계	131,919,000	계		계	
			국비	101,477,000	국비	101,477,000	국비	101,477,000	국비		국비	
산림서비스도우미운영지원(지원)	자치단체경상보조금		시도비	30,442,000	시도비	30,442,000	시도비	30,442,000	시도비		시도비	
녹지정책과-농림해양수산-임업·산촌		산림청	계	19,610,000	계	19,610,000	계	19,610,000	계		계	
			국비	13,727,000	국비	13,727,000	국비	13,727,000	국비		국비	
		사방시설 타당성평가	시도비	5,883,000	시도비	5,883,000	시도비	5,883,000	시도비		시도비	
산림재해예방복구	401-01		계	19,610,000	계	19,610,000	계	19,610,000	계		계	
			국비	13,727,000	국비	13,727,000	국비	13,727,000	국비		국비	
사방시설타당성평가	시설비		시도비	5,883,000	시도비	5,883,000	시도비	5,883,000	시도비		시도비	
녹지정책과-농림해양수산-임업·산촌		산림청	계	12,376,000	계	12,376,000	계	12,376,000	계		계	
			국비	9,520,000	국비	9,520,000	국비	9,520,000	국비		국비	
		사방시설 점검	시도비	2,856,000	시도비	2,856,000	시도비	2,856,000	시도비		시도비	
산림재해예방복구	308-01		계	12,376,000	계	12,376,000	계	12,376,000	계		계	
			국비	9,520,000	국비	9,520,000	국비	9,520,000	국비		국비	
사방시설 점검	자치단체경상보조금		시도비	2,856,000	시도비	2,856,000	시도비	2,856,000	시도비		시도비	
녹지정책과-농림해양수산-임업·산촌		산림청	계	955,302,000	계	955,302,000	계	955,302,000	계		계	
			국비	734,848,000	국비	734,848,000	국비	734,848,000	국비		국비	
		사방시설 조성	시도비	220,454,000	시도비	220,454,000	시도비	220,454,000	시도비		시도비	
산림재해예방복구	403-01		계	881,592,000	계	881,592,000	계	881,592,000	계		계	
			국비	678,148,000	국비	678,148,000	국비	678,148,000	국비		국비	
사방시설 조성(계류보전)	자치단체자본보조		시도비	203,444,000	시도비	203,444,000	시도비	203,444,000	시도비		시도비	
산림재해예방복구	403-01		계	73,710,000	계	73,710,000	계	73,710,000	계		계	
			국비	56,700,000	국비	56,700,000	국비	56,700,000	국비		국비	
산지사방 시설(지원)	자치단체자본보조		시도비	17,010,000	시도비	17,010,000	시도비	17,010,000	시도비		시도비	
녹지정책과-농림해양수산-임업·산촌		산림청	계	6,370,000	계	6,370,000	계	6,370,000	계		계	
			국비	4,900,000	국비	4,900,000	국비	4,900,000	국비		국비	
		사방시설 유지관리	시도비	1,470,000	시도비	1,470,000	시도비	1,470,000	시도비		시도비	

( 당 해 ) 일반회계

( 단위 : 원 )

조직 - 분야 - 부문		부 처	총사업비(예산액)	보조금수령액㉠	집행액㉡	이월액㉢	집행잔액 ㉣=㉠-㉡-㉢
단 위	목	사업명					
세 부							
산림재해예방복구	403-01	자치단체자본보조	계 6,370,000 국비 4,900,000 시도비 1,470,000	계 6,370,000 국비 4,900,000 시도비 1,470,000	계 6,370,000 국비 4,900,000 시도비 1,470,000	계 국비 시도비	계 국비 시도비
사방시설유지관리(사방댐 관리)							
녹지정책과-농림해양수산-임업·산촌		산림청	계 1,018,000,000 국비 1,018,000,000 시도비	계 1,018,000,000 국비 1,018,000,000 시도비	계 1,013,645,740 국비 1,013,645,740 시도비	계 국비 시도비	계 4,354,260 국비 4,354,260 시도비
		한국산림복지진흥원 지원(자본)					
산촌개발및 휴양공간 조성	401-01	시설비	계 60,000,000 국비 60,000,000 시도비	계 60,000,000 국비 60,000,000 시도비	계 55,645,740 국비 55,645,740 시도비	계 국비 시도비	계 4,354,260 국비 4,354,260 시도비
시민편의 시설설치							
산촌개발및 휴양공간 조성	403-01	자치단체자본보조	계 958,000,000 국비 958,000,000 시도비	계 958,000,000 국비 958,000,000 시도비	계 958,000,000 국비 958,000,000 시도비	계 국비 시도비	계 국비 시도비
시민편의 시설설치							
녹지정책과-국토및지역개발-지역및도시		산림청	계 228,620,000 국비 141,283,000 시도비 87,337,000	계 228,620,000 국비 141,283,000 시도비 87,337,000	계 228,472,950 국비 141,283,000 시도비 87,189,950	계 국비 시도비	계 147,050 국비 시도비 147,050
		산림재해발생시 긴급 복구비					
도시녹화사업	201-01	사무관리비	계 10,000,000 국비 시도비 10,000,000	계 10,000,000 국비 시도비 10,000,000	계 9,935,750 국비 시도비 9,935,750	계 국비 시도비	계 64,250 국비 시도비 64,250
생활권 주변 녹화사업							
도시녹화사업	202-01	국내여비	계 3,095,000 국비 시도비 3,095,000	계 3,095,000 국비 시도비 3,095,000	계 3,089,800 국비 시도비 3,089,800	계 국비 시도비	계 5,200 국비 시도비 5,200
생활권 주변 녹화사업							
도시녹화사업	203-03	시책추진업무추진비	계 3,600,000 국비 시도비 3,600,000	계 3,600,000 국비 시도비 3,600,000	계 3,522,400 국비 시도비 3,522,400	계 국비 시도비	계 77,600 국비 시도비 77,600
생활권 주변 녹화사업							
도시녹화사업	403-01	자치단체자본보조	계 211,925,000 국비 141,283,000 시도비 70,642,000	계 211,925,000 국비 141,283,000 시도비 70,642,000	계 211,925,000 국비 141,283,000 시도비 70,642,000	계 국비 시도비	계 국비 시도비
생활권 주변 녹화사업							
녹지정책과-농림해양수산-임업·산촌		산림청	계 45,058,000 국비 20,117,000 시도비 24,941,000	계 45,058,000 국비 20,117,000 시도비 24,941,000	계 39,914,300 국비 20,117,000 시도비 19,797,300	계 국비 시도비	계 5,143,700 국비 시도비 5,143,700
		사유림경영정보DB 구축					
산림자원 보호육성	308-01	자치단체경상보조금	계 10,058,000 국비 10,058,000 시도비	계 10,058,000 국비 10,058,000 시도비	계 10,058,000 국비 10,058,000 시도비	계 국비 시도비	계 국비 시도비
사유림경영정보DB구축(지원)							

## ( 당 해 ) 일반회계

(단위:원)

조직 - 분야 - 부문		부 처	총사업비(예산액)		보조금수령액㉠		집행액㉡		이월액㉢		집행잔액 ㉡=㉠-㉢-㉣	
단 위	목	사업명										
세 부												
인력운영비(녹지정책과)		101-03		계 35,000,000 국비 10,059,000 시도비 24,941,000	계 35,000,000 국비 10,059,000 시도비 24,941,000	계 29,856,300 국비 10,059,000 시도비 19,797,300	계 5,143,700 국비 시도비 5,143,700					
사유림경영정보DB 구축(산림행정보조)		무기계약근로자보수										
녹지정책과-농림해양수산-임업·산촌			산림청	계 1,126,386,000 국비 776,818,000 시도비 349,568,000	계 1,126,386,000 국비 776,818,000 시도비 349,568,000	계 1,126,386,000 국비 776,818,000 시도비 349,568,000	계 5,143,700 국비 시도비 5,143,700					
			산림재해일자리 단기(산불전문예방진화대)									
산림재해예방복구		308-01		계 1,126,386,000 국비 776,818,000 시도비 349,568,000	계 1,126,386,000 국비 776,818,000 시도비 349,568,000	계 1,126,386,000 국비 776,818,000 시도비 349,568,000	계 5,143,700 국비 시도비 5,143,700					
산림재해일자리 단기(산불전문예방진화대)		자치단체경상보조금										
녹지정책과-농림해양수산-임업·산촌			산림청	계 121,961,000 국비 84,111,000 시도비 37,850,000	계 121,961,000 국비 84,111,000 시도비 37,850,000	계 121,961,000 국비 84,111,000 시도비 37,850,000	계 5,143,700 국비 시도비 5,143,700					
			산림재해일자리 단기(산사태현장예방단)									
산림재해예방복구		308-01		계 121,961,000 국비 84,111,000 시도비 37,850,000	계 121,961,000 국비 84,111,000 시도비 37,850,000	계 121,961,000 국비 84,111,000 시도비 37,850,000	계 5,143,700 국비 시도비 5,143,700					
산림재해일자리 단기(산사태현장예방단)지원		자치단체경상보조금										
녹지정책과-농림해양수산-임업·산촌			산림청	계 113,275,000 국비 87,135,000 시도비 26,140,000	계 113,275,000 국비 87,135,000 시도비 26,140,000	계 113,275,000 국비 87,135,000 시도비 26,140,000	계 5,143,700 국비 시도비 5,143,700					
			산림재해일자리 장기(산림병해충예찰방제단)									
산림자원 보호육성		308-01		계 113,275,000 국비 87,135,000 시도비 26,140,000	계 113,275,000 국비 87,135,000 시도비 26,140,000	계 113,275,000 국비 87,135,000 시도비 26,140,000	계 5,143,700 국비 시도비 5,143,700					
산림재해일자리 단기(산림병해충예찰방제단)(경상)		자치단체경상보조금										
녹지정책과-농림해양수산-임업·산촌			산림청	계 4,004,000 국비 3,080,000 시도비 924,000	계 4,004,000 국비 3,080,000 시도비 924,000	계 4,004,000 국비 3,080,000 시도비 924,000	계 5,143,700 국비 시도비 5,143,700					
			산림재해일자리 장기(산림병해충예찰방제단)									
산림자원 보호육성		403-01		계 4,004,000 국비 3,080,000 시도비 924,000	계 4,004,000 국비 3,080,000 시도비 924,000	계 4,004,000 국비 3,080,000 시도비 924,000	계 5,143,700 국비 시도비 5,143,700					
산림재해일자리 장기(산림병해충예찰방제단)(자본)		자치단체자본보조										
녹지정책과-농림해양수산-임업·산촌			산림청	계 579,544,000 국비 445,804,000 시도비 133,740,000	계 579,544,000 국비 445,804,000 시도비 133,740,000	계 579,544,000 국비 445,804,000 시도비 133,740,000	계 5,143,700 국비 시도비 5,143,700					
			지진해일대응									
산림재해예방복구		403-01		계 579,544,000 국비 445,804,000 시도비 133,740,000	계 579,544,000 국비 445,804,000 시도비 133,740,000	계 579,544,000 국비 445,804,000 시도비 133,740,000	계 5,143,700 국비 시도비 5,143,700					
지진및해일대응(해안침식방지 시설)		자치단체자본보조										

( 당 해 ) 일반회계

( 단위 : 원 )

조직 - 분야 - 부문		부 처	총사업비(예산액)		보조금수령액㉠		집행액㉡		이월액㉢		집행잔액 ㉡=㉠-㉢-㉣	
단 위	목	사업명										
세 부												
녹지정책과-농림해양수산-임업·산촌		산림청	계	7,844,000	계	7,844,000	계	2,638,000	계		계	5,206,000
		지진해일대응	국비	5,491,000	국비	5,491,000	국비	697,647	국비		국비	4,793,353
	시도비		2,353,000	시도비	2,353,000	시도비	1,940,353	시도비		시도비	412,647	
산림재해예방복구	401-01		계	7,844,000	계	7,844,000	계	2,638,000	계		계	5,206,000
지진및해일대응(해안침식방지사업 타당성평가)	시설비		국비	5,491,000	국비	5,491,000	국비	697,647	국비		국비	4,793,353
		시도비	2,353,000	시도비	2,353,000	시도비	1,940,353	시도비		시도비	412,647	
녹지정책과-농림해양수산-임업·산촌		산림청	계	1,875,000,000	계	1,875,000,000	계	1,875,000,000	계		계	
		미세먼지 차단숲 조성	국비	1,250,000,000	국비	1,250,000,000	국비	1,250,000,000	국비		국비	
	시도비		625,000,000	시도비	625,000,000	시도비	625,000,000	시도비		시도비		
산촌개발및 휴양공간 조성	403-01		계	1,875,000,000	계	1,875,000,000	계	1,875,000,000	계		계	
미세먼지 차단숲조성	자치단체자본보조		국비	1,250,000,000	국비	1,250,000,000	국비	1,250,000,000	국비		국비	
		시도비	625,000,000	시도비	625,000,000	시도비	625,000,000	시도비		시도비		
녹지정책과-농림해양수산-임업·산촌		산림청	계	1,000,000,000	계	1,000,000,000	계	998,000,000	계		계	2,000,000
		도시바람길숲 조성	국비	500,000,000	국비	500,000,000	국비	499,000,000	국비		국비	1,000,000
	시도비		500,000,000	시도비	500,000,000	시도비	499,000,000	시도비		시도비	1,000,000	
산촌개발및 휴양공간 조성	401-01		계	200,000,000	계	200,000,000	계	198,000,000	계		계	2,000,000
도시바람길숲 조성	시설비		국비	100,000,000	국비	100,000,000	국비	99,000,000	국비		국비	1,000,000
		시도비	100,000,000	시도비	100,000,000	시도비	99,000,000	시도비		시도비	1,000,000	
산촌개발및 휴양공간 조성	403-01		계	800,000,000	계	800,000,000	계	800,000,000	계		계	
도시바람길숲 조성	자치단체자본보조		국비	400,000,000	국비	400,000,000	국비	400,000,000	국비		국비	
		시도비	400,000,000	시도비	400,000,000	시도비	400,000,000	시도비		시도비		
녹지정책과-농림해양수산-임업·산촌		산림청	계	30,000,000	계	30,000,000	계	27,932,490	계		계	2,067,510
		미세먼지 저감 실내 식물전문 가 양성	국비	15,000,000	국비	15,000,000	국비	13,966,245	국비		국비	1,033,755
	시도비		15,000,000	시도비	15,000,000	시도비	13,966,245	시도비		시도비	1,033,755	
산촌개발및 휴양공간 조성	201-01		계	24,000,000	계	24,000,000	계	21,951,470	계		계	2,048,530
미세먼지 저감 실내 식물전문가 양 성(시민정원사)	사무관리비		국비	12,000,000	국비	12,000,000	국비	10,975,735	국비		국비	1,024,265
		시도비	12,000,000	시도비	12,000,000	시도비	10,975,735	시도비		시도비	1,024,265	
산촌개발및 휴양공간 조성	206-01		계	6,000,000	계	6,000,000	계	5,981,020	계		계	18,980
미세먼지 저감 실내 식물전문가 양 성(시민정원사)	재료비		국비	3,000,000	국비	3,000,000	국비	2,990,510	국비		국비	9,490
		시도비	3,000,000	시도비	3,000,000	시도비	2,990,510	시도비		시도비	9,490	
소 계			계	14,836,445,000	계	14,836,445,000	계	14,567,710,630	계		계	268,734,370
			국비	1,711,111,000	국비	1,711,111,000	국비	1,670,131,620	국비		국비	40,979,380
			시도비	13,125,334,000	시도비	13,125,334,000	시도비	12,897,579,010	시도비		시도비	227,754,990



## ( 당 해 ) 일반회계

(단위:원)

조직 - 분야 - 부문		부 처	총사업비(예산액)		보조금수령액㉠		집행액㉡		이월액㉢		집행잔액 ㉡=㉠-㉡-㉢	
단 위	목	사업명										
세 부												
보건환경연구원-보건-식품의약안전		보건복지부	계	34,800,000	계	34,800,000	계	34,799,020	계		계	980
			국비	17,400,000	국비	17,400,000	국비	17,399,510	국비		국비	490
		인플루엔자 등 진단재료비 지원	시도비	17,400,000	시도비	17,400,000	시도비	17,399,510	시도비		시도비	490
법정 감염병 예방	207-03		계	34,800,000	계	34,800,000	계	34,799,020	계		계	980
			국비	17,400,000	국비	17,400,000	국비	17,399,510	국비		국비	490
인플루엔자 등 진단재료비 지원	시험연구비		시도비	17,400,000	시도비	17,400,000	시도비	17,399,510	시도비		시도비	490
보건환경연구원-보건-식품의약안전		보건복지부	계	54,200,000	계	54,200,000	계	52,032,590	계		계	2,167,410
			국비	22,000,000	국비	22,000,000	국비	21,999,770	국비		국비	230
		주요감염병 표본감시사업	시도비	32,200,000	시도비	32,200,000	시도비	30,032,820	시도비		시도비	2,167,180
법정 감염병 예방	207-03		계	20,000,000	계	20,000,000	계	19,999,540	계		계	460
			국비	10,000,000	국비	10,000,000	국비	9,999,770	국비		국비	230
표본감시운영경비	시험연구비		시도비	10,000,000	시도비	10,000,000	시도비	9,999,770	시도비		시도비	230
인력운영비(보건환경연구원)	101-03		계	34,200,000	계	34,200,000	계	32,033,050	계		계	2,166,950
			국비	12,000,000	국비	12,000,000	국비	12,000,000	국비		국비	
인력운영비(표본감시운영경비)	무기계약근로자보수		시도비	22,200,000	시도비	22,200,000	시도비	20,033,050	시도비		시도비	2,166,950
보건환경연구원-보건-식품의약안전		보건복지부	계	10,000,000	계	10,000,000	계	9,999,870	계		계	130
			국비	5,000,000	국비	5,000,000	국비	4,999,940	국비		국비	60
		해외유입 모기매개감염병 관리	시도비	5,000,000	시도비	5,000,000	시도비	4,999,930	시도비		시도비	70
질병예방	207-03		계	10,000,000	계	10,000,000	계	9,999,870	계		계	130
			국비	5,000,000	국비	5,000,000	국비	4,999,940	국비		국비	60
해외유입 모기매개감염병 관리	시험연구비		시도비	5,000,000	시도비	5,000,000	시도비	4,999,930	시도비		시도비	70
보건환경연구원-보건-식품의약안전		보건복지부	계	27,000,000	계	27,000,000	계	26,999,930	계		계	70
			국비	13,500,000	국비	13,500,000	국비	13,499,970	국비		국비	30
		생물테러대응 실험실 네트워크 운영지원	시도비	13,500,000	시도비	13,500,000	시도비	13,499,960	시도비		시도비	40
질병예방	202-01		계	1,000,000	계	1,000,000	계	1,000,000	계		계	
			국비	500,000	국비	500,000	국비	500,000	국비		국비	
생물테러대응 실험실 네트워크 운영지원	국내여비		시도비	500,000	시도비	500,000	시도비	500,000	시도비		시도비	
질병예방	207-03		계	26,000,000	계	26,000,000	계	25,999,930	계		계	70
			국비	13,000,000	국비	13,000,000	국비	12,999,970	국비		국비	30
생물테러대응 실험실 네트워크 운영지원	시험연구비		시도비	13,000,000	시도비	13,000,000	시도비	12,999,960	시도비		시도비	40
보건환경연구원-보건-식품의약안전		보건복지부	계	87,000,000	계	87,000,000	계	84,556,440	계		계	2,443,560
			국비	40,000,000	국비	40,000,000	국비	39,999,850	국비		국비	150
		에이즈 및 성병예방 지자체보조	시도비	47,000,000	시도비	47,000,000	시도비	44,556,590	시도비		시도비	2,443,410

( 당 해 ) 일반회계

( 단위 : 원 )

조직 - 분야 - 부문		부 처	총사업비(예산액)		보조금수령액㉠		집행액㉡		이월액㉢		집행잔액 ㉡=㉠-㉢-㉣	
단 위	목	사업명										
세 부												
법정 감염병 예방	201-01		계	200,000	계	200,000	계	200,000	계		계	
			국비	100,000	국비	100,000	국비	100,000	국비		국비	
에이즈 및 성병예방 지자체보조	사무관리비		시도비	100,000	시도비	100,000	시도비	100,000	시도비		시도비	
법정 감염병 예방	202-01		계	250,000	계	250,000	계	250,000	계		계	
			국비	125,000	국비	125,000	국비	125,000	국비		국비	
에이즈 및 성병예방 지자체보조	국내여비		시도비	125,000	시도비	125,000	시도비	125,000	시도비		시도비	
법정 감염병 예방	207-03		계	52,350,000	계	52,350,000	계	52,349,690	계		계	310
			국비	26,175,000	국비	26,175,000	국비	26,174,850	국비		국비	150
에이즈 및 성병예방 지자체보조	시험연구비		시도비	26,175,000	시도비	26,175,000	시도비	26,174,840	시도비		시도비	160
인력운영비(보건환경연구원)	101-03		계	34,200,000	계	34,200,000	계	31,756,750	계		계	2,443,250
			국비	13,600,000	국비	13,600,000	국비	13,600,000	국비		국비	
인력운영비(에이즈 및 성병예방 지자체보조)	무기계약근로자보수		시도비	20,600,000	시도비	20,600,000	시도비	18,156,750	시도비		시도비	2,443,250
보건환경연구원-보건-식품의약품안전		보건복지부	계	92,020,000	계	92,020,000	계	92,019,790	계		계	210
			국비	46,010,000	국비	46,010,000	국비	46,009,900	국비		국비	100
		IGRA검사지원	시도비	46,010,000	시도비	46,010,000	시도비	46,009,890	시도비		시도비	110
질병예방	207-03		계	57,610,000	계	57,610,000	계	57,609,790	계		계	210
			국비	28,805,000	국비	28,805,000	국비	28,804,900	국비		국비	100
IGRA 검사지원	시험연구비		시도비	28,805,000	시도비	28,805,000	시도비	28,804,890	시도비		시도비	110
인력운영비(보건환경연구원)	101-03		계	34,410,000	계	34,410,000	계	34,410,000	계		계	
			국비	17,205,000	국비	17,205,000	국비	17,205,000	국비		국비	
인력운영비(IGRA 검사지원)	무기계약근로자보수		시도비	17,205,000	시도비	17,205,000	시도비	17,205,000	시도비		시도비	
보건환경연구원-보건-식품의약품안전		보건복지부	계	286,825,000	계	286,825,000	계	284,059,290	계		계	2,765,710
			국비	112,000,000	국비	112,000,000	국비	111,999,280	국비		국비	720
		지역거점진단센터 운영비 지원	시도비	174,825,000	시도비	174,825,000	시도비	172,060,010	시도비		시도비	2,764,990
법정 감염병 예방	201-01		계	4,000,000	계	4,000,000	계	3,999,460	계		계	540
			국비	1,600,000	국비	1,600,000	국비	1,599,790	국비		국비	210
지역거점진단센터 운영비 지원	사무관리비		시도비	2,400,000	시도비	2,400,000	시도비	2,399,670	시도비		시도비	330
법정 감염병 예방	201-02		계	60,000,000	계	60,000,000	계	59,998,950	계		계	1,050
			국비	24,000,000	국비	24,000,000	국비	23,999,580	국비		국비	420
지역거점진단센터 운영비 지원	공공운영비		시도비	36,000,000	시도비	36,000,000	시도비	35,999,370	시도비		시도비	630
법정 감염병 예방	202-01		계	8,700,000	계	8,700,000	계	8,700,000	계		계	
			국비	3,480,000	국비	3,480,000	국비	3,480,000	국비		국비	
지역거점진단센터 운영비 지원	국내여비		시도비	5,220,000	시도비	5,220,000	시도비	5,220,000	시도비		시도비	

( 당 해 ) 일반회계

( 단위 : 원 )

조직 - 분야 - 부문		부 처	총사업비(예산액)		보조금수령액㉠		집행액㉡		이월액㉢		집행잔액 ㉡=㉠-㉢-㉣	
단 위	목	사업명										
세 부												
법정 감염병 예방		207-03		계 179,925,000 국비 71,970,000 시도비 107,955,000	계 179,925,000 국비 71,970,000 시도비 107,955,000	계 179,924,770 국비 71,969,910 시도비 107,954,860	계 179,924,770 국비 71,969,910 시도비 107,954,860	계 179,924,770 국비 71,969,910 시도비 107,954,860	계 179,924,770 국비 71,969,910 시도비 107,954,860	계 230 국비 90 시도비 140		
지역거점진단센터 운영비 지원		시험연구비										
인력운영비(보건환경연구원)		101-03		계 34,200,000 국비 10,950,000 시도비 23,250,000	계 34,200,000 국비 10,950,000 시도비 23,250,000	계 31,436,110 국비 10,950,000 시도비 20,486,110	계 31,436,110 국비 10,950,000 시도비 20,486,110	계 31,436,110 국비 10,950,000 시도비 20,486,110	계 31,436,110 국비 10,950,000 시도비 20,486,110	계 2,763,890 국비 시도비 2,763,890		
인력운영비(지역거점진단센터 운영비 지원)		무기계약근로자보수										
보건환경연구원-보건-식품의약품안전		보건복지부		계 117,500,000 국비 47,000,000 시도비 70,500,000	계 117,500,000 국비 47,000,000 시도비 70,500,000	계 117,499,110 국비 46,999,650 시도비 70,499,460	계 117,499,110 국비 46,999,650 시도비 70,499,460	계 117,499,110 국비 46,999,650 시도비 70,499,460	계 117,499,110 국비 46,999,650 시도비 70,499,460	계 890 국비 350 시도비 540		
		지역거점진단센터 진단장비 등 지원										
법정 감염병 예방		405-01		계 117,500,000 국비 47,000,000 시도비 70,500,000	계 117,500,000 국비 47,000,000 시도비 70,500,000	계 117,499,110 국비 46,999,650 시도비 70,499,460	계 117,499,110 국비 46,999,650 시도비 70,499,460	계 117,499,110 국비 46,999,650 시도비 70,499,460	계 117,499,110 국비 46,999,650 시도비 70,499,460	계 890 국비 350 시도비 540		
지역거점진단센터 진단장비 등 지원		자산및물품취득비										
보건환경연구원-보건-식품의약품안전		보건복지부		계 36,000,000 국비 18,000,000 시도비 18,000,000	계 36,000,000 국비 18,000,000 시도비 18,000,000	계 35,999,970 국비 17,999,990 시도비 17,999,980	계 35,999,970 국비 17,999,990 시도비 17,999,980	계 35,999,970 국비 17,999,990 시도비 17,999,980	계 35,999,970 국비 17,999,990 시도비 17,999,980	계 30 국비 10 시도비 20		
		수인성식품매개 감염병 감시망 운영										
법정 감염병 예방		207-03		계 36,000,000 국비 18,000,000 시도비 18,000,000	계 36,000,000 국비 18,000,000 시도비 18,000,000	계 35,999,970 국비 17,999,990 시도비 17,999,980	계 35,999,970 국비 17,999,990 시도비 17,999,980	계 35,999,970 국비 17,999,990 시도비 17,999,980	계 35,999,970 국비 17,999,990 시도비 17,999,980	계 30 국비 10 시도비 20		
수인성식품매개 감염병 감시망 운영		시험연구비										
보건환경연구원-보건-식품의약품안전		보건복지부		계 26,000,000 국비 13,000,000 시도비 13,000,000	계 26,000,000 국비 13,000,000 시도비 13,000,000	계 25,999,980 국비 12,999,990 시도비 12,999,990	계 25,999,980 국비 12,999,990 시도비 12,999,990	계 25,999,980 국비 12,999,990 시도비 12,999,990	계 25,999,980 국비 12,999,990 시도비 12,999,990	계 20 국비 10 시도비 10		
		병원성비브리오팀 실험실감시망 운영										
법정 감염병 예방		202-01		계 1,380,000 국비 690,000 시도비 690,000	계 1,380,000 국비 690,000 시도비 690,000	계 1,380,000 국비 690,000 시도비 690,000	계 1,380,000 국비 690,000 시도비 690,000	계 1,380,000 국비 690,000 시도비 690,000	계 1,380,000 국비 690,000 시도비 690,000	계 국비 시도비		
병원성비브리오팀 실험실감시망 운영		국내여비										
법정 감염병 예방		207-03		계 24,620,000 국비 12,310,000 시도비 12,310,000	계 24,620,000 국비 12,310,000 시도비 12,310,000	계 24,619,980 국비 12,309,990 시도비 12,309,990	계 24,619,980 국비 12,309,990 시도비 12,309,990	계 24,619,980 국비 12,309,990 시도비 12,309,990	계 24,619,980 국비 12,309,990 시도비 12,309,990	계 20 국비 10 시도비 10		
병원성비브리오팀 실험실감시망 운영		시험연구비										
보건환경연구원-보건-식품의약품안전		보건복지부		계 28,588,000 국비 8,588,000 시도비 20,000,000	계 28,588,000 국비 8,588,000 시도비 20,000,000	계 28,587,390 국비 8,587,820 시도비 19,999,570	계 28,587,390 국비 8,587,820 시도비 19,999,570	계 28,587,390 국비 8,587,820 시도비 19,999,570	계 28,587,390 국비 8,587,820 시도비 19,999,570	계 610 국비 180 시도비 430		
		노로바이러스대응 국가 실험실 감시망 운영										
법정 감염병 예방		207-03		계 28,588,000 국비 8,588,000 시도비 20,000,000	계 28,588,000 국비 8,588,000 시도비 20,000,000	계 28,587,390 국비 8,587,820 시도비 19,999,570	계 28,587,390 국비 8,587,820 시도비 19,999,570	계 28,587,390 국비 8,587,820 시도비 19,999,570	계 28,587,390 국비 8,587,820 시도비 19,999,570	계 610 국비 180 시도비 430		
노로바이러스대응 국가 실험실 감시망 운영		시험연구비										

( 당 해 ) 일반회계

( 단위 : 원 )

조직 - 분야 - 부문		부 처	총사업비(예산액)		보조금수령액㉠		집행액㉡		이월액㉢		집행잔액 ㉡=㉠-㉢	
단 위	목	사업명										
세 부												
보건환경연구원-보건-식품의약안전		보건복지부	계	31,220,000	계	31,220,000	계	31,220,000	계		계	
		급성호흡기바이러스 실험실 감시망 운영	국비	15,610,000	국비	15,610,000	국비	15,610,000	국비		국비	
			시도비	15,610,000	시도비	15,610,000	시도비	15,610,000	시도비		시도비	
법정 감염병 예방	207-03		계	31,220,000	계	31,220,000	계	31,220,000	계		계	
급성호흡기감염증 감시망 운영	시험연구비		국비	15,610,000	국비	15,610,000	국비	15,610,000	국비		국비	
		시도비	15,610,000	시도비	15,610,000	시도비	15,610,000	시도비		시도비		
보건환경연구원-환경-환경보호일반		환경부	계	1,470,000,000	계	1,470,000,000	계	1,401,278,000	계		계	68,722,000
		지자체 대기오염측정망 설치 · 운영	국비	735,000,000	국비	735,000,000	국비	700,639,000	국비		국비	34,361,000
			시도비	735,000,000	시도비	735,000,000	시도비	700,639,000	시도비		시도비	34,361,000
환경관리시스템 운영	405-01		계	1,470,000,000	계	1,470,000,000	계	1,401,278,000	계		계	68,722,000
지자체 대기오염측정망 설치 운영	자산및물품취득비		국비	735,000,000	국비	735,000,000	국비	700,639,000	국비		국비	34,361,000
		시도비	735,000,000	시도비	735,000,000	시도비	700,639,000	시도비		시도비	34,361,000	
보건환경연구원-농림해양수산-농업·농촌		환경부	계	416,667,000	계	416,667,000	계	403,299,410	계		계	13,367,590
		야생동물 구조관리센터 운영 지원	국비	125,000,000	국비	125,000,000	국비	120,989,620	국비		국비	4,010,380
			시도비	291,667,000	시도비	291,667,000	시도비	282,309,790	시도비		시도비	9,357,210
야생동물구조관리 체계구축	101-04		계	145,625,000	계	145,625,000	계	135,532,440	계		계	10,092,560
야생동물구조관리센터 운영	기간제근로자등보수		국비	43,688,000	국비	43,688,000	국비	40,659,740	국비		국비	3,028,260
		시도비	101,937,000	시도비	101,937,000	시도비	94,872,700	시도비		시도비	7,064,300	
야생동물구조관리 체계구축	201-01		계	50,250,000	계	50,250,000	계	50,247,730	계		계	2,270
야생동물구조관리센터 운영	사무관리비		국비	15,075,000	국비	15,075,000	국비	15,074,340	국비		국비	660
		시도비	35,175,000	시도비	35,175,000	시도비	35,173,390	시도비		시도비	1,610	
야생동물구조관리 체계구축	201-02		계	65,688,000	계	65,688,000	계	65,687,490	계		계	510
야생동물구조관리센터 운영	공공운영비		국비	19,706,000	국비	19,706,000	국비	19,706,000	국비		국비	
		시도비	45,982,000	시도비	45,982,000	시도비	45,981,490	시도비		시도비	510	
야생동물구조관리 체계구축	202-01		계	12,000,000	계	12,000,000	계	8,729,400	계		계	3,270,600
야생동물구조관리센터 운영	국내여비		국비	3,600,000	국비	3,600,000	국비	2,618,820	국비		국비	981,180
		시도비	8,400,000	시도비	8,400,000	시도비	6,110,580	시도비		시도비	2,289,420	
야생동물구조관리 체계구축	206-01		계	79,100,000	계	79,100,000	계	79,099,700	계		계	300
야생동물구조관리센터 운영	재료비		국비	23,730,000	국비	23,730,000	국비	23,729,920	국비		국비	80
		시도비	55,370,000	시도비	55,370,000	시도비	55,369,780	시도비		시도비	220	
야생동물구조관리 체계구축	207-03		계	64,004,000	계	64,004,000	계	64,002,650	계		계	1,350
야생동물구조관리센터 운영	시험연구비		국비	19,201,000	국비	19,201,000	국비	19,200,800	국비		국비	200
		시도비	44,803,000	시도비	44,803,000	시도비	44,801,850	시도비		시도비	1,150	

## ( 당 해 ) 일반회계

(단위:원)

조직 - 분야 - 부문		부 처	총사업비(예산액)		보조금수령액㉠		집행액㉡		이월액㉢		집행잔액 ㉡=㉠-㉢-㉣	
단 위	목	사업명										
세 부												
야생동물구조관리 체계구축	307-05	민간위탁금	계		계		계		계		계	
야생동물구조관리센터 운영			국비		국비		국비		국비		국비	
		시도비		시도비		시도비		시도비		시도비		
보건환경연구원-환경-환경보호일반		환경부	계	142,000,000	계	142,000,000	계	141,548,550	계		계	451,450
			국비	71,000,000	국비	71,000,000	국비	70,774,280	국비		국비	225,720
		환경분야시험검사의 국제적 적합성 기반구축사업	시도비	71,000,000	시도비	71,000,000	시도비	70,774,270	시도비		시도비	225,730
환경오염도 조사	101-04	기간제근로자등보 수	계	46,000,000	계	46,000,000	계	45,576,340	계		계	423,660
			국비	23,000,000	국비	23,000,000	국비	22,788,170	국비		국비	211,830
환경 분야 시험검사의 국제적 적합 성 기반 구축 사업		시도비	23,000,000	시도비	23,000,000	시도비	22,788,170	시도비		시도비	211,830	
환경오염도 조사	201-01	사무관리비	계	4,000,000	계	4,000,000	계	3,993,260	계		계	6,740
			국비	2,000,000	국비	2,000,000	국비	1,996,630	국비		국비	3,370
환경 분야 시험검사의 국제적 적합 성 기반 구축 사업		시도비	2,000,000	시도비	2,000,000	시도비	1,996,630	시도비		시도비	3,370	
환경오염도 조사	201-02	공공운영비	계	53,000,000	계	53,000,000	계	52,993,480	계		계	6,520
			국비	26,500,000	국비	26,500,000	국비	26,496,740	국비		국비	3,260
환경 분야 시험검사의 국제적 적합 성 기반 구축 사업		시도비	26,500,000	시도비	26,500,000	시도비	26,496,740	시도비		시도비	3,260	
환경오염도 조사	202-01	국내여비	계	25,000,000	계	25,000,000	계	25,000,000	계		계	
			국비	12,500,000	국비	12,500,000	국비	12,500,000	국비		국비	
환경 분야 시험검사의 국제적 적합 성 기반 구축 사업		시도비	12,500,000	시도비	12,500,000	시도비	12,500,000	시도비		시도비		
환경오염도 조사	202-03	국외업무여비	계	4,000,000	계	4,000,000	계	4,000,000	계		계	
			국비	2,000,000	국비	2,000,000	국비	2,000,000	국비		국비	
환경 분야 시험검사의 국제적 적합 성 기반 구축 사업		시도비	2,000,000	시도비	2,000,000	시도비	2,000,000	시도비		시도비		
환경오염도 조사	207-03	시험연구비	계	10,000,000	계	10,000,000	계	9,985,470	계		계	14,530
			국비	5,000,000	국비	5,000,000	국비	4,992,740	국비		국비	7,260
환경 분야 시험검사의 국제적 적합 성 기반 구축 사업		시도비	5,000,000	시도비	5,000,000	시도비	4,992,730	시도비		시도비	7,270	
보건환경연구원-농림해양수산-농업·농촌		농림축산식품부	계	37,500,000	계	37,500,000	계	37,493,100	계		계	6,900
			국비	10,000,000	국비	10,000,000	국비	10,000,000	국비		국비	
		조사료 품질관리 지원	시도비	27,500,000	시도비	27,500,000	시도비	27,493,100	시도비		시도비	6,900
축산물 검사 및 지도	206-01	재료비	계	3,300,000	계	3,300,000	계	3,300,000	계		계	
			국비	1,650,000	국비	1,650,000	국비	1,650,000	국비		국비	
조사료 품질관리 지원		시도비	1,650,000	시도비	1,650,000	시도비	1,650,000	시도비		시도비		
인력운영비(보건환경연구원)	101-03	무기계약근로자보 수	계	34,200,000	계	34,200,000	계	34,193,100	계		계	6,900
			국비	8,350,000	국비	8,350,000	국비	8,350,000	국비		국비	
인력운영비(조사료 품질관리 지원)		시도비	25,850,000	시도비	25,850,000	시도비	25,843,100	시도비		시도비	6,900	

( 당 해 ) 일반회계

( 단위 : 원 )

조직 - 분야 - 부문		부 처	총사업비(예산액)		보조금수령액㉠		집행액㉡		이월액㉢		집행잔액 ㉡=㉠-㉢	
단 위	목	사업명										
세 부												
보건환경연구원-농림해양수산-농업·농촌		농림축산식품부	계	72,540,000	계	74,340,000	계	74,254,410	계		계	85,590
		축산물위생검사기관 운영비 지원	국비	29,000,000	국비	29,000,000	국비	29,000,000	국비		국비	
			시도비	43,540,000	시도비	45,340,000	시도비	45,254,410	시도비		시도비	85,590
축산물 검사 및 지도	201-02		계	8,060,000	계	8,060,000	계	8,060,000	계		계	
			국비	3,224,000	국비	3,224,000	국비	3,224,000	국비		국비	
축산물위생검사기관 운영비 지원	공공운영비		시도비	4,836,000	시도비	4,836,000	시도비	4,836,000	시도비		시도비	
축산물 검사 및 지도	206-01		계	30,280,000	계	30,280,000	계	30,279,980	계		계	20
			국비	12,112,000	국비	12,112,000	국비	12,112,000	국비		국비	
축산물위생검사기관 운영비 지원	재료비		시도비	18,168,000	시도비	18,168,000	시도비	18,167,980	시도비		시도비	20
인력운영비(보건환경연구원)	101-03		계	34,200,000	계	36,000,000	계	35,914,430	계		계	85,570
			국비	13,664,000	국비	13,664,000	국비	13,664,000	국비		국비	
인력운영비(축산물위생검사기관 운영비 지원)	무기계약근로자보수		시도비	20,536,000	시도비	22,336,000	시도비	22,250,430	시도비		시도비	85,570
보건환경연구원-농림해양수산-농업·농촌		농림축산식품부	계	8,900,000	계	8,900,000	계	8,825,400	계		계	74,600
		축산물위생검사기관 검사장비 구입 지원	국비	3,560,000	국비	3,560,000	국비	3,530,160	국비		국비	29,840
			시도비	5,340,000	시도비	5,340,000	시도비	5,295,240	시도비		시도비	44,760
축산물 검사 및 지도	405-01		계	8,900,000	계	8,900,000	계	8,825,400	계		계	74,600
			국비	3,560,000	국비	3,560,000	국비	3,530,160	국비		국비	29,840
축산물위생검사기관 검사장비구입 지원	자산및물품취득비		시도비	5,340,000	시도비	5,340,000	시도비	5,295,240	시도비		시도비	44,760
보건환경연구원-기타-기타		농림축산식품부	계	11,429,440,000	계	11,427,640,000	계	11,254,018,360	계		계	173,621,640
		가축질병 예방 및 검진 약품 구입 등 지원(경상)	국비	173,492,000	국비	173,492,000	국비	173,488,240	국비		국비	3,760
			시도비	11,255,948,000	시도비	11,254,148,000	시도비	11,080,530,120	시도비		시도비	173,617,880
인력운영비(보건환경연구원)	101-01		계	9,770,525,000	계	9,770,525,000	계	9,630,733,900	계		계	139,791,100
			국비			국비		국비		국비		국비
인력운영비	보수		시도비	9,770,525,000	시도비	9,770,525,000	시도비	9,630,733,900	시도비		시도비	139,791,100
인력운영비(보건환경연구원)	101-02		계	288,477,000	계	288,477,000	계	276,789,390	계		계	11,687,610
			국비			국비		국비		국비		국비
인력운영비	기타직보수		시도비	288,477,000	시도비	288,477,000	시도비	276,789,390	시도비		시도비	11,687,610
인력운영비(보건환경연구원)	101-03		계	761,609,000	계	759,809,000	계	740,186,700	계		계	19,622,300
			국비	20,000,000	국비	20,000,000	국비	20,000,000	국비		국비	
인력운영비	무기계약근로자보수		시도비	741,609,000	시도비	739,809,000	시도비	720,186,700	시도비		시도비	19,622,300
인력운영비(보건환경연구원)	204-02		계	348,240,000	계	348,240,000	계	345,726,960	계		계	2,513,040
			국비			국비		국비		국비		국비
인력운영비	직급보조비		시도비	348,240,000	시도비	348,240,000	시도비	345,726,960	시도비		시도비	2,513,040

## ( 당 해 ) 일반회계

(단위:원)

조직 - 분야 - 부문		부 처	총사업비(예산액)		보조금수령액㉠		집행액㉡		이월액㉢		집행잔액 ㉡=㉠-㉢-㉣	
단 위	목	사업명										
세 부												
가축방역사업 추진	201-01	사무관리비	계	2,000,000	계	2,000,000	계	1,998,900	계		계	1,100
			국비	1,000,000	국비	1,000,000	국비	999,450	국비		국비	550
구제역 및 AI 예방약품 구입 지원			시도비	1,000,000	시도비	1,000,000	시도비	999,450	시도비		시도비	550
가축방역사업 추진	206-01	재료비	계	258,589,000	계	258,589,000	계	258,582,510	계		계	6,490
			국비	152,492,000	국비	152,492,000	국비	152,488,790	국비		국비	3,210
구제역 및 AI 예방약품 구입 지원			시도비	106,097,000	시도비	106,097,000	시도비	106,093,720	시도비		시도비	3,280
보건환경연구원-농림해양수산-농업·농촌		농림축산식품부	계	64,800,000	계	64,800,000	계	64,559,420	계		계	240,580
		방역차량 및 질병 검사장비 등 지원(자본)	국비	32,400,000	국비	32,400,000	국비	32,279,710	국비		국비	120,290
			시도비	32,400,000	시도비	32,400,000	시도비	32,279,710	시도비		시도비	120,290
가축방역사업 추진	405-01	자산및물품취득비	계	64,800,000	계	64,800,000	계	64,559,420	계		계	240,580
			국비	32,400,000	국비	32,400,000	국비	32,279,710	국비		국비	120,290
방역차량 및 질병검사장비 등 지원			시도비	32,400,000	시도비	32,400,000	시도비	32,279,710	시도비		시도비	120,290
보건환경연구원-농림해양수산-농업·농촌		농림축산식품부	계	10,000,000	계	10,000,000	계	9,999,550	계		계	450
		기타 내역사업(농림축산식품부- 축산발 전기금)	국비	10,000,000	국비	10,000,000	국비	9,999,550	국비		국비	450
			시도비		시도비		시도비		시도비		시도비	
축산물 검사 및 지도	206-01	재료비	계	10,000,000	계	10,000,000	계	9,999,550	계		계	450
			국비	10,000,000	국비	10,000,000	국비	9,999,550	국비		국비	450
축산물위생검사 재료비 지원			시도비		시도비		시도비		시도비		시도비	
보건환경연구원-보건-식품의약품안전		식품의약품안전처	계	103,170,000	계	103,170,000	계	102,073,000	계		계	1,097,000
		식중독균 검사 지원(재료비, 인건비)	국비	39,533,000	국비	39,533,000	국비	39,150,870	국비		국비	382,130
			시도비	63,637,000	시도비	63,637,000	시도비	62,922,130	시도비		시도비	714,870
먹거리 안전성 강화	202-01	국내여비	계	5,000,000	계	5,000,000	계	5,000,000	계		계	
			국비	2,000,000	국비	2,000,000	국비	2,000,000	국비		국비	
식중독균검사 재료비, 인건비 지원			시도비	3,000,000	시도비	3,000,000	시도비	3,000,000	시도비		시도비	
먹거리 안전성 강화	207-03	시험연구비	계	63,970,000	계	63,970,000	계	63,970,000	계		계	
			국비	25,588,000	국비	25,588,000	국비	25,588,000	국비		국비	
식중독균검사 재료비, 인건비 지원			시도비	38,382,000	시도비	38,382,000	시도비	38,382,000	시도비		시도비	
인력운영비(보건환경연구원)	101-03	무기계약근로자보수	계	34,200,000	계	34,200,000	계	33,103,000	계		계	1,097,000
			국비	11,945,000	국비	11,945,000	국비	11,562,870	국비		국비	382,130
인력운영비(식중독균검사 재료비, 인건비 지원)			시도비	22,255,000	시도비	22,255,000	시도비	21,540,130	시도비		시도비	714,870
보건환경연구원-보건-식품의약품안전		식품의약품안전처	계	11,195,000	계	11,195,000	계	11,195,000	계		계	
		노로바이러스 검사 지원(재료비)	국비	4,478,000	국비	4,478,000	국비	4,478,000	국비		국비	
			시도비	6,717,000	시도비	6,717,000	시도비	6,717,000	시도비		시도비	

( 당 해 ) 일반회계

( 단위 : 원 )

조직 - 분야 - 부문		부 처	총사업비(예산액)		보조금수령액㉠		집행액㉡		이월액㉢		집행잔액 ㉡=㉠-㉢-㉣	
단 위	목	사업명										
세 부												
먹거리 안전성 강화		207-03		계 11,195,000 국비 4,478,000 시도비 6,717,000	계 11,195,000 국비 4,478,000 시도비 6,717,000	계 11,195,000 국비 4,478,000 시도비 6,717,000	계 국비 시도비	계 국비 시도비				
노로바이러스 검사 지원(재료비)		시험연구비										
보건환경연구원-보건-식품의약품안전		식품의약품안전처	계 23,880,000 국비 11,940,000 시도비 11,940,000	계 23,880,000 국비 11,940,000 시도비 11,940,000	계 23,880,000 국비 11,940,000 시도비 11,940,000	계 국비 시도비	계 국비 시도비					
		합동단속 등 사후관리 강화(수거비·검사비)										
먹거리 안전성 강화		207-03		계 23,880,000 국비 11,940,000 시도비 11,940,000	계 23,880,000 국비 11,940,000 시도비 11,940,000	계 23,880,000 국비 11,940,000 시도비 11,940,000	계 국비 시도비	계 국비 시도비				
합동단속 등 사후관리 강화		시험연구비										
보건환경연구원-보건-식품의약품안전		식품의약품안전처	계 170,000,000 국비 85,000,000 시도비 85,000,000	계 170,000,000 국비 85,000,000 시도비 85,000,000	계 166,313,050 국비 83,156,520 시도비 83,156,530	계 국비 시도비	계 3,686,950 국비 1,843,480 시도비 1,843,470					
		시도 보건환경연구원 지원(장비)										
먹거리 안전성 강화		405-01		계 170,000,000 국비 85,000,000 시도비 85,000,000	계 170,000,000 국비 85,000,000 시도비 85,000,000	계 166,313,050 국비 83,156,520 시도비 83,156,530	계 국비 시도비	계 3,686,950 국비 1,843,480 시도비 1,843,470				
시도보건환경연구원 지원(장비)		자산및물품취득비										
보건환경연구원-농림해양수산-농업·농촌		식품의약품안전처	계 45,200,000 국비 22,600,000 시도비 22,600,000	계 45,200,000 국비 22,600,000 시도비 22,600,000	계 45,200,000 국비 22,600,000 시도비 22,600,000	계 국비 시도비	계 국비 시도비					
		축산물 수거비 및 재료비 지원										
축산물 검사 및 지도		206-01		계 45,200,000 국비 22,600,000 시도비 22,600,000	계 45,200,000 국비 22,600,000 시도비 22,600,000	계 45,200,000 국비 22,600,000 시도비 22,600,000	계 국비 시도비	계 국비 시도비				
축산물 수거비 및 재료비 지원		재료비										
소 계			계 1,136,020,000 국비 925,770,000 시도비 210,250,000	계 1,136,020,000 국비 925,770,000 시도비 210,250,000	계 1,121,752,750 국비 918,636,380 시도비 203,116,370	계 국비 시도비	계 14,267,250 국비 7,133,620 시도비 7,133,630					
		농촌진흥청	계 18,000,000 국비 12,000,000 시도비 6,000,000	계 18,000,000 국비 12,000,000 시도비 6,000,000	계 18,000,000 국비 12,000,000 시도비 6,000,000	계 국비 시도비	계 국비 시도비					
		지역특화농업기술정보화인력지원										
지역농업기술정보화지원		101-04		계 10,000,000 국비 4,000,000 시도비 6,000,000	계 10,000,000 국비 4,000,000 시도비 6,000,000	계 10,000,000 국비 4,000,000 시도비 6,000,000	계 국비 시도비	계 국비 시도비				
지역특화농업기술 정보화인력지원(직접)		기간제근로자등보수										
지역농업기술정보화지원		308-01		계 8,000,000 국비 8,000,000 시도비	계 8,000,000 국비 8,000,000 시도비	계 8,000,000 국비 8,000,000 시도비	계 국비 시도비	계 국비 시도비				
지역특화농업기술 정보화인력지원(지원)		자치단체경상보조금										



## ( 당 해 ) 일반회계

(단위: 원)

조직 - 분야 - 부문		부 처	총사업비(예산액)		보조금수령액㉠		집행액㉡		이월액㉢		집행잔액 ㉡=㉠-㉢-㉣	
단 위	목	사업명										
세 부												
농업기술센터-농림해양수산-농업·농촌		농촌진흥청	계	56,000,000	계	56,000,000	계	55,959,460	계		계	40,540
		종합분석관리실운영	국비	39,000,000	국비	39,000,000	국비	38,979,730	국비		국비	20,270
	시도비		17,000,000	시도비	17,000,000	시도비	16,979,730	시도비		시도비	20,270	
과학영농현장기술지원	101-04		계	5,160,000	계	5,160,000	계	5,145,600	계		계	14,400
종합분석관리실 운영(직접)	기간제근로자등보수		국비	2,580,000	국비	2,580,000	국비	2,572,800	국비		국비	7,200
			시도비	2,580,000	시도비	2,580,000	시도비	2,572,800	시도비		시도비	7,200
과학영농현장기술지원	201-02	공공운영비	계	1,000,000	계	1,000,000	계	990,000	계		계	10,000
종합분석관리실 운영(직접)			국비	500,000	국비	500,000	국비	495,000	국비		국비	5,000
			시도비	500,000	시도비	500,000	시도비	495,000	시도비		시도비	5,000
과학영농현장기술지원	206-01	재료비	계	17,840,000	계	17,840,000	계	17,831,990	계		계	8,010
종합분석관리실 운영(직접)			국비	8,920,000	국비	8,920,000	국비	8,915,995	국비		국비	4,005
			시도비	8,920,000	시도비	8,920,000	시도비	8,915,995	시도비		시도비	4,005
과학영농현장기술지원	405-01	자산및물품취득비	계	10,000,000	계	10,000,000	계	9,991,870	계		계	8,130
종합분석관리실 운영(직접)			국비	5,000,000	국비	5,000,000	국비	4,995,935	국비		국비	4,065
			시도비	5,000,000	시도비	5,000,000	시도비	4,995,935	시도비		시도비	4,065
과학영농현장기술지원	308-01	자치단체경상보조금	계	22,000,000	계	22,000,000	계	22,000,000	계		계	
종합분석관리실 운영(지원)			국비	22,000,000	국비	22,000,000	국비	22,000,000	국비		국비	
			시도비		시도비		시도비		시도비		시도비	
농업기술센터-농림해양수산-농업·농촌		농촌진흥청	계	76,000,000	계	76,000,000	계	76,000,000	계		계	
		농작물 병해충 방제비	국비	76,000,000	국비	76,000,000	국비	76,000,000	국비		국비	
			시도비		시도비		시도비		시도비		시도비	
농작물병해충예찰방제사업	308-01	자치단체경상보조금	계	76,000,000	계	76,000,000	계	76,000,000	계		계	
농작물 병해충 방제비(지원)			국비	76,000,000	국비	76,000,000	국비	76,000,000	국비		국비	
			시도비		시도비		시도비		시도비		시도비	
농업기술센터-농림해양수산-농업·농촌		농촌진흥청	계	2,700,000	계	2,700,000	계	2,698,650	계		계	1,350
		농작물병해충 관찰포 운영지원	국비	2,250,000	국비	2,250,000	국비	2,249,325	국비		국비	675
	시도비		450,000	시도비	450,000	시도비	449,325	시도비		시도비	675	
농작물병해충예찰방제사업	206-01	재료비	계	900,000	계	900,000	계	898,650	계		계	1,350
병해충 관찰포 운영(직접)			국비	450,000	국비	450,000	국비	449,325	국비		국비	675
			시도비	450,000	시도비	450,000	시도비	449,325	시도비		시도비	675
농작물병해충예찰방제사업	308-01	자치단체경상보조금	계	1,800,000	계	1,800,000	계	1,800,000	계		계	
병해충 관찰포 운영(지원)			국비	1,800,000	국비	1,800,000	국비	1,800,000	국비		국비	
			시도비		시도비		시도비		시도비		시도비	

( 당 해 ) 일반회계

( 단위 : 원 )

조직 - 분야 - 부문		부 처	총사업비(예산액)	보조금수령액㉠	집행액㉡	이월액㉢	집행잔액 ㉡=㉠-㉢-㉣
단 위	목	사업명					
세 부							
농업기술센터-농림해양수산-농업·농촌		농촌진흥청	계 18,000,000 국비 18,000,000	계 18,000,000 국비 18,000,000	계 18,000,000 국비 18,000,000	계 국비	계 국비
		농작물병해충 진단실 운영지원	시도비	시도비	시도비	시도비	
		농작물병해충예찰방제사업		308-01	계 18,000,000 국비 18,000,000 시도비	계 18,000,000 국비 18,000,000 시도비	계 18,000,000 국비 18,000,000 시도비
병해충 예찰포 진단실 운영(지원)	자치단체경상보조금						
농업기술센터-농림해양수산-농업·농촌		농촌진흥청	계 11,200,000 국비 8,600,000 시도비 2,600,000	계 11,200,000 국비 8,600,000 시도비 2,600,000	계 11,160,400 국비 8,580,200 시도비 2,580,200	계 국비 시도비	계 39,600 국비 19,800 시도비 19,800
		농업기계 안전교육 지원	시도비	시도비	시도비	시도비	
		농기계 훈련사업		201-01	계 1,040,000 국비 520,000 시도비 520,000	계 1,040,000 국비 520,000 시도비 520,000	계 1,027,400 국비 513,700 시도비 513,700
농업기계 안전교육(직접)	사무관리비						
농기계 훈련사업		206-01	계 3,120,000 국비 1,560,000 시도비 1,560,000	계 3,120,000 국비 1,560,000 시도비 1,560,000	계 3,094,000 국비 1,547,000 시도비 1,547,000	계 국비 시도비	계 26,000 국비 13,000 시도비 13,000
농기계 훈련사업		301-09	계 1,040,000 국비 520,000 시도비 520,000	계 1,040,000 국비 520,000 시도비 520,000	계 1,039,000 국비 519,500 시도비 519,500	계 국비 시도비	계 1,000 국비 500 시도비 500
농기계 훈련사업		308-01	계 6,000,000 국비 6,000,000 시도비	계 6,000,000 국비 6,000,000 시도비	계 6,000,000 국비 6,000,000 시도비	계 국비 시도비	계 국비 시도비
농업기술센터-농림해양수산-농업·농촌		농촌진흥청	계 46,000,000 국비 41,000,000 시도비 5,000,000	계 46,000,000 국비 41,000,000 시도비 5,000,000	계 45,490,000 국비 40,745,000 시도비 4,745,000	계 국비 시도비	계 510,000 국비 255,000 시도비 255,000
		교육용 농업기계 지원	시도비	시도비	시도비	시도비	
		농기계 훈련사업		405-01	계 10,000,000 국비 5,000,000 시도비 5,000,000	계 10,000,000 국비 5,000,000 시도비 5,000,000	계 9,490,000 국비 4,745,000 시도비 4,745,000
교육용 농업기계지원(직접)	자산및물품취득비						
농기계 훈련사업		403-01	계 36,000,000 국비 36,000,000 시도비	계 36,000,000 국비 36,000,000 시도비	계 36,000,000 국비 36,000,000 시도비	계 국비 시도비	계 국비 시도비
농업기술센터-농림해양수산-농업·농촌		농촌진흥청	계 513,000,000 국비 407,000,000 시도비 106,000,000	계 513,000,000 국비 407,000,000 시도비 106,000,000	계 502,275,200 국비 401,637,600 시도비 100,637,600	계 국비 시도비	계 10,724,800 국비 5,362,400 시도비 5,362,400
		농업 신기술 시범	시도비	시도비	시도비	시도비	

## ( 당 해 ) 일반회계

(단위: 원)

조직 - 분야 - 부문		부 처	총사업비(예산액)		보조금수령액㉠		집행액㉡		이월액㉢		집행잔액 ㉡=㉠-㉢-㉣	
단 위	목	사업명										
세 부												
농업 신기술 시범		402-02		계 80,000,000 국비 40,000,000 시도비 40,000,000	계 80,000,000 국비 40,000,000 시도비 40,000,000	계 80,000,000 국비 40,000,000 시도비 40,000,000	계 80,000,000 국비 40,000,000 시도비 40,000,000	계 80,000,000 국비 40,000,000 시도비 40,000,000	계 80,000,000 국비 40,000,000 시도비 40,000,000	계 80,000,000 국비 40,000,000 시도비 40,000,000	계 80,000,000 국비 40,000,000 시도비 40,000,000	
농업 신기술 시범(과채류 맞춤형 에너지절감 패키지기술 시범)		민간자본사업보조(이전재원)										
농업 신기술 시범		402-02		계 20,000,000 국비 10,000,000 시도비 10,000,000	계 20,000,000 국비 10,000,000 시도비 10,000,000	계 20,000,000 국비 10,000,000 시도비 10,000,000	계 20,000,000 국비 10,000,000 시도비 10,000,000	계 20,000,000 국비 10,000,000 시도비 10,000,000	계 20,000,000 국비 10,000,000 시도비 10,000,000	계 20,000,000 국비 10,000,000 시도비 10,000,000	계 20,000,000 국비 10,000,000 시도비 10,000,000	
농업 신기술 시범(화훼 근권파리 친환경방제 기술보급 시범)		민간자본사업보조(이전재원)										
농업 신기술 시범		402-02		계 100,000,000 국비 50,000,000 시도비 50,000,000	계 100,000,000 국비 50,000,000 시도비 50,000,000	계 100,000,000 국비 50,000,000 시도비 50,000,000	계 100,000,000 국비 50,000,000 시도비 50,000,000	계 100,000,000 국비 50,000,000 시도비 50,000,000	계 100,000,000 국비 50,000,000 시도비 50,000,000	계 100,000,000 국비 50,000,000 시도비 50,000,000	계 100,000,000 국비 50,000,000 시도비 50,000,000	
농업 신기술 시범(원예작물재배용 스마트 관개시스템)		민간자본사업보조(이전재원)										
농업 신기술 시범		206-01		계 12,000,000 국비 6,000,000 시도비 6,000,000	계 12,000,000 국비 6,000,000 시도비 6,000,000	계 1,275,200 국비 637,600 시도비 637,600	계 1,275,200 국비 637,600 시도비 637,600	계 1,275,200 국비 637,600 시도비 637,600	계 1,275,200 국비 637,600 시도비 637,600	계 10,724,800 국비 5,362,400 시도비 5,362,400	계 10,724,800 국비 5,362,400 시도비 5,362,400	
농업 신기술 시범(신품종 종자 조기 확대 보급시범)		재료비										
농업 신기술 시범		402-02		계 301,000,000 국비 301,000,000 시도비	계 301,000,000 국비 301,000,000 시도비	계 301,000,000 국비 301,000,000 시도비	계 301,000,000 국비 301,000,000 시도비	계 301,000,000 국비 301,000,000 시도비	계 301,000,000 국비 301,000,000 시도비	계 301,000,000 국비 301,000,000 시도비	계 301,000,000 국비 301,000,000 시도비	
농업 신기술 시범(신품종 종자 조기 확대 보급시범)		민간자본사업보조(이전재원)										
농업 신기술 시범		403-01		계 301,000,000 국비 301,000,000 시도비	계 301,000,000 국비 301,000,000 시도비	계 301,000,000 국비 301,000,000 시도비	계 301,000,000 국비 301,000,000 시도비	계 301,000,000 국비 301,000,000 시도비	계 301,000,000 국비 301,000,000 시도비	계 301,000,000 국비 301,000,000 시도비	계 301,000,000 국비 301,000,000 시도비	
농업 신기술 시범		자치단체자본보조										
농업기술센터-농림해양수산-농업·농촌		농촌진흥청		계 7,320,000 국비 7,320,000 시도비	계 7,320,000 국비 7,320,000 시도비	계 7,320,000 국비 7,320,000 시도비	계 7,320,000 국비 7,320,000 시도비	계 7,320,000 국비 7,320,000 시도비	계 7,320,000 국비 7,320,000 시도비	계 7,320,000 국비 7,320,000 시도비	계 7,320,000 국비 7,320,000 시도비	
		농산물소득조사분석(보조)										
농산물 소득조사 분석		201-01		계 740,000 국비 740,000 시도비	계 740,000 국비 740,000 시도비	계 740,000 국비 740,000 시도비	계 740,000 국비 740,000 시도비	계 740,000 국비 740,000 시도비	계 740,000 국비 740,000 시도비	계 740,000 국비 740,000 시도비	계 740,000 국비 740,000 시도비	
농산물 소득조사 분석(직접)		사무관리비										
농산물 소득조사 분석		301-09		계 1,760,000 국비 1,760,000 시도비	계 1,760,000 국비 1,760,000 시도비	계 1,760,000 국비 1,760,000 시도비	계 1,760,000 국비 1,760,000 시도비	계 1,760,000 국비 1,760,000 시도비	계 1,760,000 국비 1,760,000 시도비	계 1,760,000 국비 1,760,000 시도비	계 1,760,000 국비 1,760,000 시도비	
농산물 소득조사 분석(직접)		행사실비보상금										
농산물 소득조사 분석		308-01		계 4,820,000 국비 4,820,000 시도비	계 4,820,000 국비 4,820,000 시도비	계 4,820,000 국비 4,820,000 시도비	계 4,820,000 국비 4,820,000 시도비	계 4,820,000 국비 4,820,000 시도비	계 4,820,000 국비 4,820,000 시도비	계 4,820,000 국비 4,820,000 시도비	계 4,820,000 국비 4,820,000 시도비	
농산물 소득조사 분석(지원)		자치단체경상보조금										
농업기술센터-농림해양수산-농업·농촌		농촌진흥청		계 6,600,000 국비 4,950,000 시도비 1,650,000	계 6,600,000 국비 4,950,000 시도비 1,650,000	계 6,600,000 국비 4,950,000 시도비 1,650,000	계 6,600,000 국비 4,950,000 시도비 1,650,000	계 6,600,000 국비 4,950,000 시도비 1,650,000	계 6,600,000 국비 4,950,000 시도비 1,650,000	계 6,600,000 국비 4,950,000 시도비 1,650,000	계 6,600,000 국비 4,950,000 시도비 1,650,000	
		청년농업인 경영진단컨설팅										

( 당 해 ) 일반회계

( 단위 : 원 )

조직 - 분야 - 부문		부 처	총사업비(예산액)		보조금수령액㉠		집행액㉡		이월액㉢		집행잔액 ㉡=㉠-㉢-㉣	
단 위	목	사업명										
세 부												
농가경영개선지원		201-01		계 3,300,000 국비 1,650,000 시도비 1,650,000	계 3,300,000 국비 1,650,000 시도비 1,650,000	계 3,300,000 국비 1,650,000 시도비 1,650,000	계 3,300,000 국비 1,650,000 시도비 1,650,000	계 3,300,000 국비 1,650,000 시도비 1,650,000	계 3,300,000 국비 1,650,000 시도비 1,650,000	계 3,300,000 국비 1,650,000 시도비 1,650,000	계 3,300,000 국비 1,650,000 시도비 1,650,000	
청년농업인 경영진단분석컨설팅(직접)		사무관리비										
농가경영개선지원		308-01		계 3,300,000 국비 3,300,000 시도비	계 3,300,000 국비 3,300,000 시도비	계 3,300,000 국비 3,300,000 시도비	계 3,300,000 국비 3,300,000 시도비	계 3,300,000 국비 3,300,000 시도비	계 3,300,000 국비 3,300,000 시도비	계 3,300,000 국비 3,300,000 시도비	계 3,300,000 국비 3,300,000 시도비	
청년농업인 경영진단분석컨설팅(지원)		자치단체경상보조금										
농업기술센터-농림해양수산-농업·농촌			농촌진흥청	계 37,500,000 국비 25,000,000 시도비 12,500,000	계 37,500,000 국비 25,000,000 시도비 12,500,000	계 37,387,780 국비 24,943,890 시도비 12,443,890	계 37,387,780 국비 24,943,890 시도비 12,443,890	계 37,387,780 국비 24,943,890 시도비 12,443,890	계 37,387,780 국비 24,943,890 시도비 12,443,890	계 37,387,780 국비 24,943,890 시도비 12,443,890	계 112,220 국비 56,110 시도비 56,110	
			강소농 육성 지원									
농가경영개선지원		101-04		계 2,500,000 국비 1,250,000 시도비 1,250,000	계 2,500,000 국비 1,250,000 시도비 1,250,000	계 2,491,900 국비 1,245,950 시도비 1,245,950	계 2,491,900 국비 1,245,950 시도비 1,245,950	계 2,491,900 국비 1,245,950 시도비 1,245,950	계 2,491,900 국비 1,245,950 시도비 1,245,950	계 2,491,900 국비 1,245,950 시도비 1,245,950	계 8,100 국비 4,050 시도비 4,050	
강소농 육성지원(직접)		기간제근로자등보수										
농가경영개선지원		201-01		계 11,500,000 국비 5,750,000 시도비 5,750,000	계 11,500,000 국비 5,750,000 시도비 5,750,000	계 11,499,250 국비 5,749,625 시도비 5,749,625	계 11,499,250 국비 5,749,625 시도비 5,749,625	계 11,499,250 국비 5,749,625 시도비 5,749,625	계 11,499,250 국비 5,749,625 시도비 5,749,625	계 11,499,250 국비 5,749,625 시도비 5,749,625	계 750 국비 375 시도비 375	
강소농 육성지원(직접)		사무관리비										
농가경영개선지원		201-03		계 7,000,000 국비 3,500,000 시도비 3,500,000	계 7,000,000 국비 3,500,000 시도비 3,500,000	계 6,982,240 국비 3,491,120 시도비 3,491,120	계 6,982,240 국비 3,491,120 시도비 3,491,120	계 6,982,240 국비 3,491,120 시도비 3,491,120	계 6,982,240 국비 3,491,120 시도비 3,491,120	계 6,982,240 국비 3,491,120 시도비 3,491,120	계 17,760 국비 8,880 시도비 8,880	
강소농 육성지원(직접)		행사운영비										
농가경영개선지원		301-09		계 4,000,000 국비 2,000,000 시도비 2,000,000	계 4,000,000 국비 2,000,000 시도비 2,000,000	계 3,914,390 국비 1,957,195 시도비 1,957,195	계 3,914,390 국비 1,957,195 시도비 1,957,195	계 3,914,390 국비 1,957,195 시도비 1,957,195	계 3,914,390 국비 1,957,195 시도비 1,957,195	계 3,914,390 국비 1,957,195 시도비 1,957,195	계 85,610 국비 42,805 시도비 42,805	
강소농 육성지원(직접)		행사실비보상금										
농가경영개선지원		308-01		계 12,500,000 국비 12,500,000 시도비	계 12,500,000 국비 12,500,000 시도비	계 12,500,000 국비 12,500,000 시도비	계 12,500,000 국비 12,500,000 시도비	계 12,500,000 국비 12,500,000 시도비	계 12,500,000 국비 12,500,000 시도비	계 12,500,000 국비 12,500,000 시도비	계 12,500,000 국비 12,500,000 시도비	
강소농 육성지원(지원)		자치단체경상보조금										
농업기술센터-농림해양수산-농업·농촌			농촌진흥청	계 13,500,000 국비 9,000,000 시도비 4,500,000	계 13,500,000 국비 9,000,000 시도비 4,500,000	계 13,344,160 국비 8,922,080 시도비 4,422,080	계 13,344,160 국비 8,922,080 시도비 4,422,080	계 13,344,160 국비 8,922,080 시도비 4,422,080	계 13,344,160 국비 8,922,080 시도비 4,422,080	계 13,344,160 국비 8,922,080 시도비 4,422,080	계 155,840 국비 77,920 시도비 77,920	
			강소농 사업관리 및 평가 지원									
농가경영개선지원		101-04		계 5,000,000 국비 2,500,000 시도비 2,500,000	계 5,000,000 국비 2,500,000 시도비 2,500,000	계 4,844,260 국비 2,422,130 시도비 2,422,130	계 4,844,260 국비 2,422,130 시도비 2,422,130	계 4,844,260 국비 2,422,130 시도비 2,422,130	계 4,844,260 국비 2,422,130 시도비 2,422,130	계 4,844,260 국비 2,422,130 시도비 2,422,130	계 155,740 국비 77,870 시도비 77,870	
강소농 사업관리 및 평가지원(직접)		기간제근로자등보수										
농가경영개선지원		201-01		계 2,000,000 국비 1,000,000 시도비 1,000,000	계 2,000,000 국비 1,000,000 시도비 1,000,000	계 2,000,000 국비 1,000,000 시도비 1,000,000	계 2,000,000 국비 1,000,000 시도비 1,000,000	계 2,000,000 국비 1,000,000 시도비 1,000,000	계 2,000,000 국비 1,000,000 시도비 1,000,000	계 2,000,000 국비 1,000,000 시도비 1,000,000	계 2,000,000 국비 1,000,000 시도비 1,000,000	
강소농 사업관리 및 평가지원(직접)		사무관리비										

## ( 당 해 ) 일반회계

(단위:원)

조직 - 분야 - 부문		부 처	총사업비(예산액)	보조금수령액㉠	집행액㉡	이월액㉢	집행잔액 ㉡=㉠-㉢-㉣
단 위	목	사업명					
세 부							
농가경영개선지원	201-03	행사운영비	계 1,000,000 국비 500,000 시도비 500,000	계 1,000,000 국비 500,000 시도비 500,000	계 999,900 국비 499,950 시도비 499,950	계 국비 시도비	계 100 국비 50 시도비 50
강소농 사업관리 및 평가지원(직접)							
농가경영개선지원	301-09	행사실비보상금	계 1,000,000 국비 500,000 시도비 500,000	계 1,000,000 국비 500,000 시도비 500,000	계 1,000,000 국비 500,000 시도비 500,000	계 국비 시도비	계 국비 시도비
강소농 사업관리 및 평가지원(직접)							
농가경영개선지원	308-01	자치단체경상보조금	계 4,500,000 국비 4,500,000 시도비	계 4,500,000 국비 4,500,000 시도비	계 4,500,000 국비 4,500,000 시도비	계 국비 시도비	계 국비 시도비
강소농 사업관리 및 평가지원(지원)							
농업기술센터-농림해양수산-농업·농촌		농촌진흥청	계 18,600,000 국비 9,300,000 시도비 9,300,000	계 18,600,000 국비 9,300,000 시도비 9,300,000	계 18,110,250 국비 9,055,125 시도비 9,055,125	계 국비 시도비	계 489,750 국비 244,875 시도비 244,875
		농업인 학습단체 교육운영 지원					
농업전문 인력 양성	201-01	사무관리비	계 4,300,000 국비 2,150,000 시도비 2,150,000	계 4,300,000 국비 2,150,000 시도비 2,150,000	계 4,277,200 국비 2,138,600 시도비 2,138,600	계 국비 시도비	계 22,800 국비 11,400 시도비 11,400
농업인학습단체 교육운영지원(직접)							
농업전문 인력 양성	201-03	행사운영비	계 4,000,000 국비 2,000,000 시도비 2,000,000	계 4,000,000 국비 2,000,000 시도비 2,000,000	계 3,880,000 국비 1,940,000 시도비 1,940,000	계 국비 시도비	계 120,000 국비 60,000 시도비 60,000
농업인학습단체 교육운영지원(직접)							
농업전문 인력 양성	202-01	국내여비	계 1,000,000 국비 500,000 시도비 500,000	계 1,000,000 국비 500,000 시도비 500,000	계 905,100 국비 452,550 시도비 452,550	계 국비 시도비	계 94,900 국비 47,450 시도비 47,450
농업인학습단체 교육운영지원(직접)							
농업전문 인력 양성	206-01	재료비	계 2,500,000 국비 1,250,000 시도비 1,250,000	계 2,500,000 국비 1,250,000 시도비 1,250,000	계 2,353,250 국비 1,176,625 시도비 1,176,625	계 국비 시도비	계 146,750 국비 73,375 시도비 73,375
농업인학습단체 교육운영지원(직접)							
농업전문 인력 양성	301-09	행사실비보상금	계 6,800,000 국비 3,400,000 시도비 3,400,000	계 6,800,000 국비 3,400,000 시도비 3,400,000	계 6,694,700 국비 3,347,350 시도비 3,347,350	계 국비 시도비	계 105,300 국비 52,650 시도비 52,650
농업인학습단체 교육운영지원(직접)							
농업기술센터-농림해양수산-농업·농촌		농촌진흥청	계 22,500,000 국비 22,500,000 시도비	계 22,500,000 국비 22,500,000 시도비	계 22,500,000 국비 22,500,000 시도비	계 국비 시도비	계 국비 시도비
		청년농업인 경쟁력 제고					
농업전문 인력 양성	308-01	자치단체경상보조금	계 22,500,000 국비 22,500,000 시도비	계 22,500,000 국비 22,500,000 시도비	계 22,500,000 국비 22,500,000 시도비	계 국비 시도비	계 국비 시도비
청년농업인 경쟁력 제고							

( 당 해 ) 일반회계

( 단위 : 원 )

조직 - 분야 - 부문		부 처	총사업비(예산액)		보조금수령액㉠		집행액㉡		이월액㉢		집행잔액 ㉡=㉠-㉢	
단 위	목	사업명										
세 부												
농업기술센터-농림해양수산-농업·농촌		농촌진흥청	계	8,000,000	계	8,000,000	계	7,650,200	계		계	349,800
		품목농업인 연구모임체 육성	국비	6,000,000	국비	6,000,000	국비	5,825,100	국비		국비	174,900
	시도비		2,000,000	시도비	2,000,000	시도비	1,825,100	시도비		시도비	174,900	
농업전문 인력 양성	201-01		계	2,000,000	계	2,000,000	계	1,999,400	계		계	600
품목별 농업인 연구모임체 육성(직접)	사무관리비		국비	1,000,000	국비	1,000,000	국비	999,700	국비		국비	300
		시도비	1,000,000	시도비	1,000,000	시도비	999,700	시도비		시도비	300	
농업전문 인력 양성	301-09		계	2,000,000	계	2,000,000	계	1,650,800	계		계	349,200
품목별 농업인 연구모임체 육성(직접)	행사실비보상금		국비	1,000,000	국비	1,000,000	국비	825,400	국비		국비	174,600
		시도비	1,000,000	시도비	1,000,000	시도비	825,400	시도비		시도비	174,600	
농업전문 인력 양성	308-01		계	4,000,000	계	4,000,000	계	4,000,000	계		계	
품목별 농업인 연구모임체 육성(지원)	자치단체경상보조금		국비	4,000,000	국비	4,000,000	국비	4,000,000	국비		국비	
		시도비		시도비		시도비		시도비		시도비		
농업기술센터-농림해양수산-농업·농촌		농촌진흥청	계	25,000,000	계	25,000,000	계	25,000,000	계		계	
		농업인대학(시군센터) 운영 지원	국비	25,000,000	국비	25,000,000	국비	25,000,000	국비		국비	
		시도비			시도비		시도비			시도비		
농업전문 인력 양성	308-01		계	25,000,000	계	25,000,000	계	25,000,000	계		계	
농업인대학 운영지원(지원)	자치단체경상보조금		국비	25,000,000	국비	25,000,000	국비	25,000,000	국비		국비	
		시도비		시도비		시도비		시도비		시도비		
농업기술센터-농림해양수산-농업·농촌		농촌진흥청	계	42,000,000	계	42,000,000	계	41,849,520	계		계	150,480
		농업기술원, 농업기술센터 농업기술 전문교육 지원	국비	32,000,000	국비	32,000,000	국비	31,924,760	국비		국비	75,240
	시도비		10,000,000	시도비	10,000,000	시도비	9,924,760	시도비		시도비	75,240	
농업전문 인력 양성	201-01		계	9,600,000	계	9,600,000	계	9,578,720	계		계	21,280
농업기술전문교육지원(직접)	사무관리비		국비	4,800,000	국비	4,800,000	국비	4,789,360	국비		국비	10,640
		시도비	4,800,000	시도비	4,800,000	시도비	4,789,360	시도비		시도비	10,640	
농업전문 인력 양성	301-09		계	10,400,000	계	10,400,000	계	10,270,800	계		계	129,200
농업기술전문교육지원(직접)	행사실비보상금		국비	5,200,000	국비	5,200,000	국비	5,135,400	국비		국비	64,600
		시도비	5,200,000	시도비	5,200,000	시도비	5,135,400	시도비		시도비	64,600	
농업전문 인력 양성	308-01		계	22,000,000	계	22,000,000	계	22,000,000	계		계	
농업기술전문교육지원(지원)	자치단체경상보조금		국비	22,000,000	국비	22,000,000	국비	22,000,000	국비		국비	
		시도비		시도비		시도비		시도비		시도비		
농업기술센터-농림해양수산-농업·농촌		농촌진흥청	계	46,500,000	계	46,500,000	계	46,192,830	계		계	307,170
		신규농업인(귀농귀촌) 기초영농기술교육 지원	국비	31,750,000	국비	31,750,000	국비	31,596,415	국비		국비	153,585
	시도비		14,750,000	시도비	14,750,000	시도비	14,596,415	시도비		시도비	153,585	

( 당 해 ) 일반회계

( 단위 : 원 )

조직 - 분야 - 부문		부 처	총사업비(예산액)		보조금수령액㉠		집행액㉡		이월액㉢		집행잔액 ㉡=㉠-㉢-㉣	
단 위	목	사업명										
세 부												
농업전문 인력 양성	201-01		계 20,700,000 국비 10,350,000 시도비 10,350,000	계 20,700,000 국비 10,350,000 시도비 10,350,000	계 20,679,760 국비 10,339,880 시도비 10,339,880	계 국비 시도비	계 20,240 국비 10,120 시도비 10,120					
신규농업인 현장실습교육(직접)	사무관리비											
농업전문 인력 양성	202-01		계 600,000 국비 300,000 시도비 300,000	계 600,000 국비 300,000 시도비 300,000	계 558,800 국비 279,400 시도비 279,400	계 국비 시도비	계 41,200 국비 20,600 시도비 20,600					
신규농업인 현장실습교육(직접)	국내여비											
농업전문 인력 양성	206-01		계 2,700,000 국비 1,350,000 시도비 1,350,000	계 2,700,000 국비 1,350,000 시도비 1,350,000	계 2,671,600 국비 1,335,800 시도비 1,335,800	계 국비 시도비	계 28,400 국비 14,200 시도비 14,200					
신규농업인 현장실습교육(직접)	재료비											
농업전문 인력 양성	301-09		계 5,500,000 국비 2,750,000 시도비 2,750,000	계 5,500,000 국비 2,750,000 시도비 2,750,000	계 5,282,670 국비 2,641,335 시도비 2,641,335	계 국비 시도비	계 217,330 국비 108,665 시도비 108,665					
신규농업인 현장실습교육(직접)	행사실비보상금											
농업전문 인력 양성	308-01		계 17,000,000 국비 17,000,000 시도비	계 17,000,000 국비 17,000,000 시도비	계 17,000,000 국비 17,000,000 시도비	계 국비 시도비	계 국비 시도비					
신규농업인 현장실습교육(지원)	자치단체경상보조금											
농업기술센터-농림해양수산-농업·농촌		농촌진흥청	계 15,000,000 국비 15,000,000 시도비	계 15,000,000 국비 15,000,000 시도비	계 15,000,000 국비 15,000,000 시도비	계 국비 시도비	계 국비 시도비					
		신규농업인(귀농귀촌) 현장실습교육 지원										
농업전문 인력 양성	308-01		계 15,000,000 국비 15,000,000 시도비	계 15,000,000 국비 15,000,000 시도비	계 15,000,000 국비 15,000,000 시도비	계 국비 시도비	계 국비 시도비					
신규농업인(귀농귀촌)현장실습교육(지원)	자치단체경상보조금											
농업기술센터-농림해양수산-농업·농촌		농촌진흥청	계 16,000,000 국비 8,000,000 시도비 8,000,000	계 16,000,000 국비 8,000,000 시도비 8,000,000	계 15,684,860 국비 7,842,435 시도비 7,842,425	계 국비 시도비	계 315,140 국비 157,565 시도비 157,575					
		우리 쌀 이용 식품가공 기술교육										
농업전문 인력 양성	101-04		계 3,300,000 국비 1,650,000 시도비 1,650,000	계 3,300,000 국비 1,650,000 시도비 1,650,000	계 3,097,820 국비 1,548,910 시도비 1,548,910	계 국비 시도비	계 202,180 국비 101,090 시도비 101,090					
우리쌀이용가공기술보급(직접)	기간제근로자등보수											
농업전문 인력 양성	201-01		계 8,100,000 국비 4,050,000 시도비 4,050,000	계 8,100,000 국비 4,050,000 시도비 4,050,000	계 8,090,980 국비 4,045,495 시도비 4,045,485	계 국비 시도비	계 9,020 국비 4,505 시도비 4,515					
우리쌀이용가공기술보급(직접)	사무관리비											
농업전문 인력 양성	206-01		계 2,400,000 국비 1,200,000 시도비 1,200,000	계 2,400,000 국비 1,200,000 시도비 1,200,000	계 2,398,060 국비 1,199,030 시도비 1,199,030	계 국비 시도비	계 1,940 국비 970 시도비 970					
우리쌀이용가공기술보급(직접)	재료비											

( 당 해 ) 일반회계

( 단위 : 원 )

조직 - 분야 - 부문		부 처	총사업비(예산액)		보조금수령액㉠		집행액㉡		이월액㉢		집행잔액 ㉡=㉠-㉢-㉣	
단 위	목	사업명										
세 부												
농업전문 인력 양성	301-09		계 1,200,000 국비 600,000 시도비 600,000	계 1,200,000 국비 600,000 시도비 600,000	계 1,104,000 국비 552,000 시도비 552,000	계 국비 시도비	계 96,000 국비 48,000 시도비 48,000					
우리쌀이용가공기술보급(직접)	행사실비보상금											
농업전문 인력 양성	405-01		계 1,000,000 국비 500,000 시도비 500,000	계 1,000,000 국비 500,000 시도비 500,000	계 994,000 국비 497,000 시도비 497,000	계 국비 시도비	계 6,000 국비 3,000 시도비 3,000					
우리쌀이용가공기술보급(직접)	자산및물품취득비											
농업기술센터-농림해양수산-농업·농촌		농촌진흥청	계 14,800,000 국비 11,100,000 시도비 3,700,000	계 14,800,000 국비 11,100,000 시도비 3,700,000	계 14,517,950 국비 10,958,975 시도비 3,558,975	계 국비 시도비	계 282,050 국비 141,025 시도비 141,025					
		농촌진흥사업 현장 기술지도 활동 지원										
농업전문 인력 양성	101-04		계 6,000,000 국비 3,000,000 시도비 3,000,000	계 6,000,000 국비 3,000,000 시도비 3,000,000	계 5,804,350 국비 2,902,175 시도비 2,902,175	계 국비 시도비	계 195,650 국비 97,825 시도비 97,825					
현장기술지도활동지원(직접)	기간제근로자등보수											
농업전문 인력 양성	201-01		계 1,400,000 국비 700,000 시도비 700,000	계 1,400,000 국비 700,000 시도비 700,000	계 1,313,600 국비 656,800 시도비 656,800	계 국비 시도비	계 86,400 국비 43,200 시도비 43,200					
현장기술지도활동지원(직접)	사무관리비											
농업전문 인력 양성	308-01		계 7,400,000 국비 7,400,000 시도비	계 7,400,000 국비 7,400,000 시도비	계 7,400,000 국비 7,400,000 시도비	계 국비 시도비	계 국비 시도비					
현장기술지도활동지원(지원)	자치단체경상보조금											
농업기술센터-농림해양수산-농업·농촌		농촌진흥청	계 18,800,000 국비 12,000,000 시도비 6,800,000	계 18,800,000 국비 12,000,000 시도비 6,800,000	계 18,011,490 국비 11,605,745 시도비 6,405,745	계 국비 시도비	계 788,510 국비 394,255 시도비 394,255					
		농업기술원, 농업기술센터 지 도공무원 전문능력향상지원										
농업전문 인력 양성	201-01		계 6,400,000 국비 3,200,000 시도비 3,200,000	계 6,400,000 국비 3,200,000 시도비 3,200,000	계 6,397,000 국비 3,198,500 시도비 3,198,500	계 국비 시도비	계 3,000 국비 1,500 시도비 1,500					
지도공무원 전문능력향상지원(역량 개발교육)(직접)	사무관리비											
농업전문 인력 양성	202-01		계 1,600,000 국비 800,000 시도비 800,000	계 1,600,000 국비 800,000 시도비 800,000	계 1,529,700 국비 764,850 시도비 764,850	계 국비 시도비	계 70,300 국비 35,150 시도비 35,150					
지도공무원 전문능력향상지원(역량 개발교육)(직접)	국내여비											
농업전문 인력 양성	308-01		계 3,200,000 국비 3,200,000 시도비	계 3,200,000 국비 3,200,000 시도비	계 3,200,000 국비 3,200,000 시도비	계 국비 시도비	계 국비 시도비					
지도공무원 전문능력향상지원(역량 개발교육)(지원)	자치단체경상보조금											
농업전문 인력 양성	202-01		계 2,000,000 국비 1,000,000 시도비 1,000,000	계 2,000,000 국비 1,000,000 시도비 1,000,000	계 1,619,000 국비 809,500 시도비 809,500	계 국비 시도비	계 381,000 국비 190,500 시도비 190,500					
지도공무원 전문능력향상지원(전문 능력 개발활동지원)(직접)	국내여비											



## ( 당 해 ) 일반회계

(단위:원)

조직 - 분야 - 부문		부 처	총사업비(예산액)		보조금수령액㉠		집행액㉡		이월액㉢		집행잔액 ㉡=㉠-㉢-㉣	
단 위	목	사업명										
세 부												
농업전문 인력 양성		202-04		계 3,600,000 국비 1,800,000 시도비 1,800,000	계 3,600,000 국비 1,800,000 시도비 1,800,000	계 3,265,790 국비 1,632,895 시도비 1,632,895	계 국비 시도비	계 334,210 국비 167,105 시도비 167,105				
지도공무원 전문능력향상지원(전문 능력 개발활동지원)(직접)		국제화여비										
농업전문 인력 양성		308-01		계 2,000,000 국비 2,000,000 시도비	계 2,000,000 국비 2,000,000 시도비	계 2,000,000 국비 2,000,000 시도비	계 국비 시도비	계 국비 시도비				
지도공무원 전문능력향상지원(전문 능력 개발활동지원)(지원)		자치단체경상보조 금										
농업기술센터-농림해양수산-농업·농촌			농촌진흥청	계 103,000,000 국비 103,000,000 시도비	계 103,000,000 국비 103,000,000 시도비	계 103,000,000 국비 103,000,000 시도비	계 국비 시도비	계 국비 시도비				
			스마트농업 테스트베드 교육 장 조성									
스마트 영농지원체계 구축		403-01		계 103,000,000 국비 103,000,000 시도비	계 103,000,000 국비 103,000,000 시도비	계 103,000,000 국비 103,000,000 시도비	계 국비 시도비	계 국비 시도비				
스마트농업 테스트베드 교육장 조성 (지원)		자치단체자본보조										
소 계				계 569,335,000 국비 412,074,000 시도비 157,261,000	계 574,334,000 국비 412,073,000 시도비 162,261,000	계 559,788,121 국비 399,492,601 시도비 160,295,520	계 국비 시도비	계 14,545,879 국비 12,580,399 시도비 1,965,480				
여성복지관-사회복지-보육·가족및여성			여성가족부	계 470,150,000 국비 329,504,000 시도비 140,646,000	계 475,149,000 국비 329,503,000 시도비 145,646,000	계 465,011,140 국비 321,330,620 시도비 143,680,520	계 국비 시도비	계 10,137,860 국비 8,172,380 시도비 1,965,480				
			새일센터 지정운영									
여성취업 지원		201-01		계 117,874,000 국비 111,689,000 시도비 6,185,000	계 117,873,000 국비 111,688,000 시도비 6,185,000	계 111,374,040 국비 106,433,415 시도비 4,940,625	계 국비 시도비	계 6,498,960 국비 5,254,585 시도비 1,244,375				
새일센터 지정운영(인천새일센터)		사무관리비										
여성취업 지원		201-02		계 630,000 국비 315,000 시도비 315,000	계 630,000 국비 315,000 시도비 315,000	계 411,650 국비 205,825 시도비 205,825	계 국비 시도비	계 218,350 국비 109,175 시도비 109,175				
새일센터 지정운영(인천새일센터)		공공운영비										
여성취업 지원		201-03		계 16,600,000 국비 8,300,000 시도비 8,300,000	계 16,600,000 국비 8,300,000 시도비 8,300,000	계 16,078,760 국비 8,039,380 시도비 8,039,380	계 국비 시도비	계 521,240 국비 260,620 시도비 260,620				
새일센터 지정운영(인천새일센터)		행사운영비										
여성취업 지원		301-09		계 11,800,000 국비 11,800,000 시도비	계 11,800,000 국비 11,800,000 시도비	계 10,500,000 국비 10,500,000 시도비	계 국비 시도비	계 1,300,000 국비 1,300,000 시도비				
새일센터 지정운영(인천새일센터)		행사실비보상금										
여성취업 지원		301-12		계 155,000,000 국비 118,000,000 시도비 37,000,000	계 155,000,000 국비 118,000,000 시도비 37,000,000	계 153,440,000 국비 116,752,000 시도비 36,688,000	계 국비 시도비	계 1,560,000 국비 1,248,000 시도비 312,000				
새일센터 지정운영(인천새일센터)		기타보상금										

( 당 해 ) 일반회계

( 단위 : 원 )

조직 - 분야 - 부문		부 처	총사업비(예산액)		보조금수령액㉠		집행액㉡		이월액㉢		집행잔액 ㉡=㉠-㉢-㉣	
단 위	목	사업명										
세 부												
인력운영비(여성복지관)		101-03	고용노동부	계	168,246,000	계	173,246,000	계	173,206,690	계	39,310	
				국비	79,400,000	국비	79,400,000	국비	79,400,000	국비		
새일센터 지정운영(인천새일센터)(인건비)		무기계약근로자보수		시도비	88,846,000	시도비	93,846,000	시도비	93,806,690	시도비	39,310	
여성복지관-사회복지-보육·가족및여성			고용노동부	계	99,185,000	계	99,185,000	계	94,776,981	계	4,408,019	
			집단상담프로그램운영등(자치단체새일센터)	국비	82,570,000	국비	82,570,000	국비	78,161,981	국비	4,408,019	
				시도비	16,615,000	시도비	16,615,000	시도비	16,615,000	시도비		
여성취업 지원		201-01	사무관리비	계	10,510,000	계	10,510,000	계	9,924,880	계	585,120	
				국비	10,510,000	국비	10,510,000	국비	9,924,880	국비	585,120	
경력단절여성취업지원(인천새일센터)		사무관리비		시도비		시도비		시도비		시도비		
여성취업 지원		201-02	공공운영비	계	5,300,000	계	5,300,000	계	4,054,401	계	1,245,599	
				국비	5,300,000	국비	5,300,000	국비	4,054,401	국비	1,245,599	
경력단절여성취업지원(인천새일센터)		공공운영비		시도비		시도비		시도비		시도비		
여성취업 지원		201-03	행사운영비	계	15,000,000	계	15,000,000	계	14,663,500	계	336,500	
				국비	15,000,000	국비	15,000,000	국비	14,663,500	국비	336,500	
경력단절여성취업지원(인천새일센터)		행사운영비		시도비		시도비		시도비		시도비		
여성취업 지원		202-01	국내여비	계	400,000	계	400,000	계	400,000	계		
				국비	400,000	국비	400,000	국비	400,000	국비		
경력단절여성취업지원(인천새일센터)		국내여비		시도비		시도비		시도비		시도비		
인력운영비(여성복지관)		101-03	여성복지관-사회복지-보육·가족및여성	계	67,975,000	계	67,975,000	계	65,734,200	계	2,240,800	
				국비	51,360,000	국비	51,360,000	국비	49,119,200	국비	2,240,800	
경력단절여성취업지원(인천새일센터)(인건비)		무기계약근로자보수		시도비	16,615,000	시도비	16,615,000	시도비	16,615,000	시도비		
소 계				계	45,525,000	계	45,525,000	계	45,524,510	계	490	
				국비	9,000,000	국비	9,000,000	국비	9,000,000	국비		
				시도비	36,525,000	시도비	36,525,000	시도비	36,524,510	시도비	490	
여성의광장-사회복지-보육·가족및여성			환경부	계	45,525,000	계	45,525,000	계	45,524,510	계	490	
				국비	9,000,000	국비	9,000,000	국비	9,000,000	국비		
			전기자동차 보급 및 충전인프라 구축	시도비	36,525,000	시도비	36,525,000	시도비	36,524,510	시도비	490	
전문여성 육성		405-01	자산및물품취득비	계	45,525,000	계	45,525,000	계	45,524,510	계	490	
				국비	9,000,000	국비	9,000,000	국비	9,000,000	국비		
전기자동차 보급 및 충전인프라 구축		자산및물품취득비		시도비	36,525,000	시도비	36,525,000	시도비	36,524,510	시도비	490	
소 계				계	58,690,000	계	58,690,000	계	58,690,000	계		
				국비	33,253,000	국비	33,253,000	국비	33,253,000	국비		
				시도비	25,437,000	시도비	25,437,000	시도비	25,437,000	시도비		

( 당 해 ) 일반회계

(단위:원)

조직 - 분야 - 부문		부 처	총사업비(예산액)		보조금수령액㉠		집행액㉡		이월액㉢		집행잔액 ㉡=㉠-㉢-㉣	
단 위	목	사업명										
세 부												
문화예술회관-문화및관광-문화예술		문화체육관광부	계	58,690,000	계	58,690,000	계	58,690,000	계		계	
			국비	33,253,000	국비	33,253,000	국비	33,253,000	국비		국비	
		방방곡곡문화공강(한국문화예술회관연합회)	시도비	25,437,000	시도비	25,437,000	시도비	25,437,000	시도비		시도비	
품격높은 공연서비스	201-03		계	58,690,000	계	58,690,000	계	58,690,000	계		계	
			국비	33,253,000	국비	33,253,000	국비	33,253,000	국비		국비	
방방곡곡 문화공강 사업	행사운영비		시도비	25,437,000	시도비	25,437,000	시도비	25,437,000	시도비		시도비	
소 계			계	270,000,000	계	270,000,000	계	260,000,000	계		계	10,000,000
			국비	120,000,000	국비	120,000,000	국비	115,570,000	국비		국비	4,430,000
			시도비	150,000,000	시도비	150,000,000	시도비	144,430,000	시도비		시도비	5,570,000
미추홀도서관-문화및관광-문화예술		문화체육관광부	계	270,000,000	계	270,000,000	계	260,000,000	계		계	10,000,000
			국비	120,000,000	국비	120,000,000	국비	115,570,000	국비		국비	4,430,000
		U-도서관 서비스 확대 보급	시도비	150,000,000	시도비	150,000,000	시도비	144,430,000	시도비		시도비	5,570,000
도서관운영	405-01		계	270,000,000	계	270,000,000	계	260,000,000	계		계	10,000,000
			국비	120,000,000	국비	120,000,000	국비	115,570,000	국비		국비	4,430,000
U-도서관 서비스 확대 보급	자산및물품취득비		시도비	150,000,000	시도비	150,000,000	시도비	144,430,000	시도비		시도비	5,570,000
소 계			계	2,000,000,000	계	2,000,000,000	계	1,182,653,990	계	817,346,010	계	
			국비	1,000,000,000	국비	1,000,000,000	국비	927,802,800	국비	72,197,200	국비	
			시도비	1,000,000,000	시도비	1,000,000,000	시도비	254,851,190	시도비	745,148,810	시도비	
수산자원연구소-농림해양수산-해양수산·어촌		해양수산부	계	2,000,000,000	계	2,000,000,000	계	1,182,653,990	계	817,346,010	계	
			국비	1,000,000,000	국비	1,000,000,000	국비	927,802,800	국비	72,197,200	국비	
		양식기술기반구축	시도비	1,000,000,000	시도비	1,000,000,000	시도비	254,851,190	시도비	745,148,810	시도비	
연구시설 보강(확충)	401-01		계	1,965,000,000	계	1,858,834,000	계	1,182,397,690	계	676,436,310	계	
			국비	982,500,000	국비	929,417,000	국비	927,546,500	국비	1,870,500	국비	
시설물 건립(국가공모사업)	시설비		시도비	982,500,000	시도비	929,417,000	시도비	254,851,190	시도비	674,565,810	시도비	
연구시설 보강(확충)	401-02		계	28,000,000	계	134,166,000	계		계	134,166,000	계	
			국비	14,000,000	국비	67,083,000	국비		국비	67,083,000	국비	
시설물 건립(국가공모사업)	강리비		시도비	14,000,000	시도비	67,083,000	시도비		시도비	67,083,000	시도비	
연구시설 보강(확충)	401-03		계	7,000,000	계	7,000,000	계	256,300	계	6,743,700	계	
			국비	3,500,000	국비	3,500,000	국비	256,300	국비	3,243,700	국비	
시설물 건립(국가공모사업)	시설부대비		시도비	3,500,000	시도비	3,500,000	시도비		시도비	3,500,000	시도비	
소 계			계	396,495,000	계	396,495,000	계	354,363,090	계		계	42,131,910
			국비	260,946,000	국비	260,946,000	국비	231,230,542	국비		국비	29,715,458
			시도비	135,549,000	시도비	135,549,000	시도비	123,132,548	시도비		시도비	12,416,452

( 당 해 ) 일반회계

( 단위 : 원 )

조직 - 분야 - 부문		부 처	총사업비(예산액)		보조금수령액㉠		집행액㉡		이월액㉢		집행잔액 ㉡=㉠-㉢-㉣	
단 위	목	사업명										
세 부												
수산기술지원센터-농림해양수산-해양수산·어촌		해양수산부	계	30,000,000	계	30,000,000	계	29,599,600	계		계	400,400
		국비	15,000,000	국비	15,000,000	국비	14,799,800	국비		국비	200,200	
		방역사업비 지원(질병 예방 및 방역, 교육)	시도비	15,000,000	시도비	15,000,000	시도비	14,799,800	시도비		시도비	200,200
수산기술 개발보급 및 수산생물 방역	202-01		계	2,500,000	계	2,500,000	계	2,099,600	계		계	400,400
방역사업비 지원(질병 예방 및 방역, 교육)	국내여비		국비	1,250,000	국비	1,250,000	국비	1,049,800	국비		국비	200,200
			시도비	1,250,000	시도비	1,250,000	시도비	1,049,800	시도비		시도비	200,200
수산기술 개발보급 및 수산생물 방역	206-01		계	22,500,000	계	22,500,000	계	22,500,000	계		계	
방역사업비 지원(질병 예방 및 방역, 교육)	재료비		국비	11,250,000	국비	11,250,000	국비	11,250,000	국비		국비	
			시도비	11,250,000	시도비	11,250,000	시도비	11,250,000	시도비		시도비	
수산기술 개발보급 및 수산생물 방역	307-05		계	5,000,000	계	5,000,000	계	5,000,000	계		계	
방역사업비 지원(질병 예방 및 방역, 교육)	민간위탁금		국비	2,500,000	국비	2,500,000	국비	2,500,000	국비		국비	
			시도비	2,500,000	시도비	2,500,000	시도비	2,500,000	시도비		시도비	
수산기술지원센터-농림해양수산-해양수산·어촌		해양수산부	계	10,000,000	계	10,000,000	계	10,000,000	계		계	
		유해생물구제사업(기생충구제)	국비	10,000,000	국비	10,000,000	국비	10,000,000	국비		국비	
			시도비		시도비		시도비		시도비		시도비	
수산기술 개발보급 및 수산생물 방역	202-01		계	1,000,000	계	1,000,000	계	1,000,000	계		계	
유해생물구제사업(기생충구제)	국내여비		국비	1,000,000	국비	1,000,000	국비	1,000,000	국비		국비	
			시도비		시도비		시도비		시도비		시도비	
수산기술 개발보급 및 수산생물 방역	206-01		계	9,000,000	계	9,000,000	계	9,000,000	계		계	
유해생물구제사업(기생충구제)	재료비		국비	9,000,000	국비	9,000,000	국비	9,000,000	국비		국비	
			시도비		시도비		시도비		시도비		시도비	
수산기술지원센터-농림해양수산-해양수산·어촌		해양수산부	계	7,000,000	계	7,000,000	계	6,099,330	계		계	900,670
		자율관리어업 확산교육비	국비	7,000,000	국비	7,000,000	국비	6,099,330	국비		국비	900,670
			시도비		시도비		시도비		시도비		시도비	
자율관리어업 육성 및 수산어업 지원	201-03		계	4,300,000	계	4,300,000	계	3,399,330	계		계	900,670
자율관리어업 확산교육비	행사운영비		국비	4,300,000	국비	4,300,000	국비	3,399,330	국비		국비	900,670
			시도비		시도비		시도비		시도비		시도비	
자율관리어업 육성 및 수산어업 지원	202-01		계	400,000	계	400,000	계	400,000	계		계	
자율관리어업 확산교육비	국내여비		국비	400,000	국비	400,000	국비	400,000	국비		국비	
			시도비		시도비		시도비		시도비		시도비	
자율관리어업 육성 및 수산어업 지원	301-09		계	2,300,000	계	2,300,000	계	2,300,000	계		계	
자율관리어업 확산교육비	행사실비보상금		국비	2,300,000	국비	2,300,000	국비	2,300,000	국비		국비	
			시도비		시도비		시도비		시도비		시도비	

## ( 당 해 ) 일반회계

(단위: 원)

조직 - 분야 - 부문		부 처	총사업비(예산액)		보조금수령액㉠		집행액㉡		이월액㉢		집행잔액 ㉡-㉠-㉢	
단 위	목	사업명										
세 부												
수산기술지원센터-농림해양수산-해양수산·어촌		해양수산부	계	12,000,000	계	12,000,000	계	12,000,000	계		계	
			국비	8,400,000	국비	8,400,000	국비	8,400,000	국비		국비	
		창업어가 멘토링	시도비	3,600,000	시도비	3,600,000	시도비	3,600,000	시도비		시도비	
수산 전문인력 육성	307-02	민간경상사업보조	계	12,000,000	계	12,000,000	계	12,000,000	계		계	
			국비	8,400,000	국비	8,400,000	국비	8,400,000	국비		국비	
창업어가 멘토링			시도비	3,600,000	시도비	3,600,000	시도비	3,600,000	시도비		시도비	
수산기술지원센터-농림해양수산-해양수산·어촌		해양수산부	계	150,000,000	계	150,000,000	계	116,359,160	계		계	33,640,840
			국비	105,000,000	국비	105,000,000	국비	81,451,412	국비		국비	23,548,588
		연구교습어장	시도비	45,000,000	시도비	45,000,000	시도비	34,907,748	시도비		시도비	10,092,252
수산기술 개발보급 및 수산생물 방역	308-10	공기관등에대한경상적위탁사업비	계	40,000,000	계	40,000,000	계	40,000,000	계		계	
			국비	28,000,000	국비	28,000,000	국비	28,000,000	국비		국비	
연구교습어장			시도비	12,000,000	시도비	12,000,000	시도비	12,000,000	시도비		시도비	
수산기술 개발보급 및 수산생물 방역	401-01	시설비	계	109,000,000	계	109,000,000	계	75,859,160	계		계	33,140,840
			국비	76,300,000	국비	76,300,000	국비	53,101,412	국비		국비	23,198,588
연구교습어장			시도비	32,700,000	시도비	32,700,000	시도비	22,757,748	시도비		시도비	9,942,252
수산기술 개발보급 및 수산생물 방역	401-03	시설부대비	계	1,000,000	계	1,000,000	계	500,000	계		계	500,000
			국비	700,000	국비	700,000	국비	350,000	국비		국비	350,000
연구교습어장			시도비	300,000	시도비	300,000	시도비	150,000	시도비		시도비	150,000
수산기술지원센터-농림해양수산-해양수산·어촌		해양수산부	계	9,286,000	계	9,286,000	계	9,286,000	계		계	
			국비	6,500,000	국비	6,500,000	국비	6,500,000	국비		국비	
		수산업경영인 교육	시도비	2,786,000	시도비	2,786,000	시도비	2,786,000	시도비		시도비	
수산 전문인력 육성	201-03	행사운영비	계	3,700,000	계	3,700,000	계	3,700,000	계		계	
			국비	2,590,000	국비	2,590,000	국비	2,590,000	국비		국비	
수산업경영인 교육			시도비	1,110,000	시도비	1,110,000	시도비	1,110,000	시도비		시도비	
수산 전문인력 육성	202-01	국내여비	계	660,000	계	660,000	계	660,000	계		계	
			국비	462,000	국비	462,000	국비	462,000	국비		국비	
수산업경영인 교육			시도비	198,000	시도비	198,000	시도비	198,000	시도비		시도비	
수산 전문인력 육성	301-09	행사실비보상금	계	4,926,000	계	4,926,000	계	4,926,000	계		계	
			국비	3,448,000	국비	3,448,000	국비	3,448,000	국비		국비	
수산업경영인 교육			시도비	1,478,000	시도비	1,478,000	시도비	1,478,000	시도비		시도비	
수산기술지원센터-농림해양수산-해양수산·어촌		해양수산부	계	41,429,000	계	41,429,000	계	34,349,000	계		계	7,080,000
			국비	29,000,000	국비	29,000,000	국비	24,044,000	국비		국비	4,956,000
		어촌지도자 교육	시도비	12,429,000	시도비	12,429,000	시도비	10,305,000	시도비		시도비	2,124,000

( 당 해 ) 일반회계

(단위:원)

조직 - 분야 - 부문		부 처	총사업비(예산액)		보조금수령액㉠		집행액㉡		이월액㉢		집행잔액 ㉡=㉠-㉢-㉣	
단 위	목	사업명										
세 부												
수산 전문인력 육성	201-03	행사운영비	계	6,929,000	계	6,929,000	계	6,929,000	계		계	
			국비	4,850,000	국비	4,850,000	국비	4,850,000	국비		국비	
어촌지도자 교육			시도비	2,079,000	시도비	2,079,000	시도비	2,079,000	시도비		시도비	
수산 전문인력 육성	301-09	행사실비보상금	계	1,680,000	계	1,680,000	계	1,680,000	계		계	
			국비	1,176,000	국비	1,176,000	국비	1,176,000	국비		국비	
어촌지도자 교육			시도비	504,000	시도비	504,000	시도비	504,000	시도비		시도비	
수산 전문인력 육성	301-12	기타보상금	계	32,820,000	계	32,820,000	계	25,740,000	계		계	7,080,000
			국비	22,974,000	국비	22,974,000	국비	18,018,000	국비		국비	4,956,000
어촌지도자 교육			시도비	9,846,000	시도비	9,846,000	시도비	7,722,000	시도비		시도비	2,124,000
수산기술지원센터-농림해양수산-해양수산·어촌		해양수산부	계	11,000,000	계	11,000,000	계	10,890,000	계		계	110,000
			국비	11,000,000	국비	11,000,000	국비	10,890,000	국비		국비	110,000
		지도분석 장비구입	시도비		시도비		시도비		시도비		시도비	
수산기술 개발보급 및 수산생물 방역	405-01	자산및물품취득비	계	11,000,000	계	11,000,000	계	10,890,000	계		계	110,000
			국비	11,000,000	국비	11,000,000	국비	10,890,000	국비		국비	110,000
지도분석 장비구입			시도비		시도비		시도비		시도비		시도비	
수산기술지원센터-농림해양수산-해양수산·어촌		해양수산부	계	90,000,000	계	90,000,000	계	90,000,000	계		계	
			국비	45,000,000	국비	45,000,000	국비	45,000,000	국비		국비	
		이동수리소 운영	시도비	45,000,000	시도비	45,000,000	시도비	45,000,000	시도비		시도비	
자율관리어업 육성 및 수산어업 지원	307-02	민간경상사업보조	계	90,000,000	계	90,000,000	계	90,000,000	계		계	
			국비	45,000,000	국비	45,000,000	국비	45,000,000	국비		국비	
이동수리소 운영			시도비	45,000,000	시도비	45,000,000	시도비	45,000,000	시도비		시도비	
수산기술지원센터-농림해양수산-해양수산·어촌		해양수산부	계	30,780,000	계	30,780,000	계	30,780,000	계		계	
			국비	21,546,000	국비	21,546,000	국비	21,546,000	국비		국비	
		청년어업인 정착 지원	시도비	9,234,000	시도비	9,234,000	시도비	9,234,000	시도비		시도비	
자율관리어업 육성 및 수산어업 지원	308-01	자치단체경상보조금	계	30,780,000	계	30,780,000	계	30,780,000	계		계	
			국비	21,546,000	국비	21,546,000	국비	21,546,000	국비		국비	
청년어업인영여정착지원			시도비	9,234,000	시도비	9,234,000	시도비	9,234,000	시도비		시도비	
수산기술지원센터-농림해양수산-해양수산·어촌		해양수산부	계	5,000,000	계	5,000,000	계	5,000,000	계		계	
			국비	2,500,000	국비	2,500,000	국비	2,500,000	국비		국비	
		사업운영 및 평가	시도비	2,500,000	시도비	2,500,000	시도비	2,500,000	시도비		시도비	
자율관리어업 육성 및 수산어업 지원	308-01	자치단체경상보조금	계	5,000,000	계	5,000,000	계	5,000,000	계		계	
			국비	2,500,000	국비	2,500,000	국비	2,500,000	국비		국비	
청년 어촌 정착지원(행정비)			시도비	2,500,000	시도비	2,500,000	시도비	2,500,000	시도비		시도비	

## ( 당 해 ) 일반회계

( 단위 : 원 )

조직 - 분야 - 부문		부 처	총사업비(예산액)	보조금수령액㉠	집행액㉡	이월액㉢	집행잔액 ㉣=㉠-㉡-㉢
단 위	목	사업명					
세 부							
소 계			계 2,589,873,000 국비 1,366,136,000 시도비 1,223,737,000	계 2,585,309,000 국비 1,361,572,000 시도비 1,223,737,000	계 2,579,863,200 국비 1,359,672,640 시도비 1,220,190,560	계 국비 시도비	계 5,445,800 국비 1,899,360 시도비 3,546,440
아동복지관-사회복지-보육·가족및여성		기획재정부	계 345,890,000 국비 138,356,000 시도비 207,534,000	계 345,890,000 국비 138,356,000 시도비 207,534,000	계 345,890,000 국비 138,356,000 시도비 207,534,000	계 국비 시도비	계 국비 시도비
		학대피해아동쉼터 운영비, 인건비, 사업비					
아동학대 예방사업	308-01		계 345,890,000 국비 138,356,000 시도비 207,534,000	계 345,890,000 국비 138,356,000 시도비 207,534,000	계 345,890,000 국비 138,356,000 시도비 207,534,000	계 국비 시도비	계 국비 시도비
학대피해아동쉼터 운영비, 인건비, 사업비	자치단체경상보조금						
아동복지관-사회복지-보육·가족및여성		법무부	계 1,863,837,000 국비 931,919,000 시도비 931,918,000	계 1,863,837,000 국비 931,919,000 시도비 931,918,000	계 1,863,837,000 국비 931,919,000 시도비 931,918,000	계 국비 시도비	계 국비 시도비
		지역아동보호전문기관 운영					
아동학대 예방사업	307-11		계 1,863,837,000 국비 931,919,000 시도비 931,918,000	계 1,863,837,000 국비 931,919,000 시도비 931,918,000	계 1,863,837,000 국비 931,919,000 시도비 931,918,000	계 국비 시도비	계 국비 시도비
지역아동보호전문기관 운영	사회복지사업보조						
아동복지관-사회복지-보육·가족및여성		보건복지부	계 36,760,000 국비 25,732,000 시도비 11,028,000	계 32,196,000 국비 21,168,000 시도비 11,028,000	계 30,240,000 국비 21,168,000 시도비 9,072,000	계 국비 시도비	계 1,956,000 국비 시도비 1,956,000
		경계선아동 자립지원 자치단체경상보조					
아동복지 지원	307-11		계 36,760,000 국비 25,732,000 시도비 11,028,000	계 국비 시도비	계 국비 시도비	계 국비 시도비	계 국비 시도비
경계선지능아동 자립지원	사회복지사업보조						
아동복지 지원	308-01		계 국비 시도비	계 32,196,000 국비 21,168,000 시도비 11,028,000	계 30,240,000 국비 21,168,000 시도비 9,072,000	계 국비 시도비	계 1,956,000 국비 시도비 1,956,000
경계선지능아동 자립지원	자치단체경상보조금						
아동복지관-사회복지-보육·가족및여성		보건복지부	계 27,486,000 국비 21,189,000 시도비 6,297,000	계 27,486,000 국비 21,189,000 시도비 6,297,000	계 23,996,200 국비 19,289,640 시도비 4,706,560	계 국비 시도비	계 3,489,800 국비 1,899,360 시도비 1,590,440
		사회복무제도 지원					
아동학대 예방사업	301-08		계 27,237,000 국비 21,189,000 시도비 6,048,000	계 27,237,000 국비 21,189,000 시도비 6,048,000	계 23,747,640 국비 19,289,640 시도비 4,458,000	계 국비 시도비	계 3,489,360 국비 1,899,360 시도비 1,590,000
사회복무제도 지원	사회복무요원보상금						
아동학대 예방사업	802-01		계 249,000 국비 시도비	계 249,000 국비 시도비	계 248,560 국비 시도비	계 국비 시도비	계 440 국비 시도비
사회복무제도 지원	국고보조금반환금						

( 당 해 ) 일반회계

( 단위 : 원 )

조직 - 분야 - 부문		부 처	총사업비(예산액)		보조금수령액㉠		집행액㉡		이월액㉢		집행잔액 ㉡=㉠-㉢-㉣	
단 위	목	사업명										
세 부												
아동복지관-사회복지-보육·가족및여성		보건복지부	계	315,900,000	계	315,900,000	계	315,900,000	계		계	
			국비	248,940,000	국비	248,940,000	국비	248,940,000	국비		국비	
			보호종료아동자립수당 자치단 치경상보조	시도비	66,960,000	시도비	66,960,000	시도비	66,960,000	시도비		시도비
아동복지 지원	308-01		계	315,900,000	계	315,900,000	계	315,900,000	계		계	
			국비	248,940,000	국비	248,940,000	국비	248,940,000	국비		국비	
보호종료아동 자립수당	자치단체경상보조 금		시도비	66,960,000	시도비	66,960,000	시도비	66,960,000	시도비		시도비	



( 이월(명시) ) 일반회계

(단위:원)

조직 - 분야 - 부문		부 처	총사업비(예산액)		보조금수령액㉠		집행액㉡		이월액㉢		집행잔액 ㉣=㉠-㉡-㉢	
단 위	목	사업명										
세 부												
합 계			계 4,223,156,000 국비 2,723,886,000 시도비 1,499,270,000	계 4,223,156,000 국비 2,723,886,000 시도비 1,499,270,000	계 4,018,058,520 국비 2,633,464,000 시도비 1,384,594,520	계 국비 시도비	계 205,097,480 국비 90,422,000 시도비 114,675,480					
소 계			계 1,218,416,000 국비 1,202,016,000 시도비 16,400,000	계 1,218,416,000 국비 1,202,016,000 시도비 16,400,000	계 1,218,416,000 국비 1,202,016,000 시도비 16,400,000	계 국비 시도비	계 국비 시도비					
에너지정책과-환경-대기		환경부	계 1,218,416,000 국비 1,202,016,000 시도비 16,400,000	계 1,218,416,000 국비 1,202,016,000 시도비 16,400,000	계 1,218,416,000 국비 1,202,016,000 시도비 16,400,000	계 국비 시도비	계 국비 시도비					
		전기자동차 보급 및 충전인프라 구축										
환경친화적 자동차 보급	402-02	민간자본사업보조 (이전재원)	계 218,416,000 국비 202,016,000 시도비 16,400,000	계 218,416,000 국비 202,016,000 시도비 16,400,000	계 218,416,000 국비 202,016,000 시도비 16,400,000	계 국비 시도비	계 국비 시도비					
전기자동차 보급 및 충전인프라 구축(직접)												
환경친화적 자동차 보급	402-02	민간자본사업보조 (이전재원)	계 1,000,000,000 국비 1,000,000,000 시도비	계 1,000,000,000 국비 1,000,000,000 시도비	계 1,000,000,000 국비 1,000,000,000 시도비	계 국비 시도비	계 국비 시도비					
전기버스 구매												
소 계			계 239,000,000 국비 239,000,000 시도비	계 239,000,000 국비 239,000,000 시도비	계 239,000,000 국비 239,000,000 시도비	계 국비 시도비	계 국비 시도비					
농축산유통과-농림해양수산-농업·농촌		농림축산식품부	계 239,000,000 국비 239,000,000 시도비	계 239,000,000 국비 239,000,000 시도비	계 239,000,000 국비 239,000,000 시도비	계 국비 시도비	계 국비 시도비					
		배수개선(지자체)										
농업재해 예방	402-02	민간자본사업보조 (이전재원)	계 239,000,000 국비 239,000,000 시도비	계 239,000,000 국비 239,000,000 시도비	계 239,000,000 국비 239,000,000 시도비	계 국비 시도비	계 국비 시도비					
배수개선												
소 계			계 200,000,000 국비 200,000,000 시도비	계 200,000,000 국비 200,000,000 시도비	계 175,746,520 국비 175,746,520 시도비	계 국비 시도비	계 24,253,480 국비 24,253,480 시도비					
노인정책과-사회복지-노인·청소년		보건복지부	계 200,000,000 국비	계 200,000,000 국비	계 175,746,520 국비	계 국비	계 24,253,480 국비					
		지역노인보호전문기관 운영지원	시도비 200,000,000	시도비 200,000,000	시도비 175,746,520	시도비	시도비 24,253,480					
노인복지시설 운영	401-01		계 200,000,000 국비	계 200,000,000 국비	계 175,746,520 국비	계 국비	계 24,253,480 국비					
지역노인보호전문기관 운영지원	시설비		시도비 200,000,000	시도비 200,000,000	시도비 175,746,520	시도비	시도비 24,253,480					

( 이월(명시) ) 일반회계

(단위:원)

조직 - 분야 - 부문		부 처	총사업비(예산액)	보조금수령액㉠	집행액㉡	이월액㉢	집행잔액 ㉡=㉠-㉢
단 위	목	사업명					
세 부							
소 계			계 1,282,932,000 국비 641,466,000 시도비 641,466,000	계 1,282,932,000 국비 641,466,000 시도비 641,466,000	계 1,282,932,000 국비 641,466,000 시도비 641,466,000	계 국비 시도비	계 국비 시도비
버스정책과-교통및물류-대중교통·물류등기타		국토교통부	계 1,282,932,000 국비 641,466,000 시도비 641,466,000	계 1,282,932,000 국비 641,466,000 시도비 641,466,000	계 1,282,932,000 국비 641,466,000 시도비 641,466,000	계 국비 시도비	계 국비 시도비
		저상버스 도입보조					
버스운행사업지원	402-02		계 1,282,932,000 국비 641,466,000 시도비 641,466,000	계 1,282,932,000 국비 641,466,000 시도비 641,466,000	계 1,282,932,000 국비 641,466,000 시도비 641,466,000	계 국비 시도비	계 국비 시도비
저상버스 구입보조(보조)	민간자본사업보조 (이전재원)						
소 계			계 1,282,808,000 국비 641,404,000 시도비 641,404,000	계 1,282,808,000 국비 641,404,000 시도비 641,404,000	계 1,101,964,000 국비 550,982,000 시도비 550,982,000	계 국비 시도비	계 180,844,000 국비 90,422,000 시도비 90,422,000
택시화물과-교통및물류-대중교통·물류등기타		국토교통부	계 1,282,808,000 국비 641,404,000 시도비 641,404,000	계 1,282,808,000 국비 641,404,000 시도비 641,404,000	계 1,101,964,000 국비 550,982,000 시도비 550,982,000	계 국비 시도비	계 180,844,000 국비 90,422,000 시도비 90,422,000
		차로이탈경고장치 장착 보조					
화물운수 및 여객운수(전세버스 등) 사업 지원	307-02		계 1,008,808,000 국비 504,404,000 시도비 504,404,000	계 1,008,808,000 국비 504,404,000 시도비 504,404,000	계 980,764,000 국비 490,382,000 시도비 490,382,000	계 국비 시도비	계 28,044,000 국비 14,022,000 시도비 14,022,000
화물자동차 첨단안전장치 장착 지원	민간경상사업보조						
화물운수 및 여객운수(전세버스 등) 사업 지원	307-02		계 274,000,000 국비 137,000,000 시도비 137,000,000	계 274,000,000 국비 137,000,000 시도비 137,000,000	계 121,200,000 국비 60,600,000 시도비 60,600,000	계 국비 시도비	계 152,800,000 국비 76,400,000 시도비 76,400,000
전세버스 첨단안전장치 장착 지원	민간경상사업보조						

## ( 이월(계속비) ) 일반회계

(단위:원)

조직 - 분야 - 부문		부 처	총사업비(예산액)		보조금수령액㉠		집행액㉡		이월액㉢		집행잔액 ㉣=㉠-㉡-㉢	
단 위	목	사업명										
세 부												
합 계			계	25,000,590,730	계	25,000,590,730	계	10,169,174,100	계	14,831,416,630	계	
			국비	9,895,081,080	국비	9,895,081,080	국비	3,779,431,495	국비	6,115,649,585	국비	
			시도비	15,105,509,650	시도비	15,105,509,650	시도비	6,389,742,605	시도비	8,715,767,045	시도비	
소 계			계	1,513,150,000	계	1,513,150,000	계		계	1,513,150,000	계	
			국비	1,210,520,000	국비	1,210,520,000	국비		국비	1,210,520,000	국비	
			시도비	302,630,000	시도비	302,630,000	시도비		시도비	302,630,000	시도비	
건강증진과-사회복지-기초생활보장		보건복지부	계	1,513,150,000	계	1,513,150,000	계		계	1,513,150,000	계	
		노인요양시설확충(기능보강)사업	국비	1,210,520,000	국비	1,210,520,000	국비		국비	1,210,520,000	국비	
			시도비	302,630,000	시도비	302,630,000	시도비		시도비	302,630,000	시도비	
정신보건 및 치매관리	401-01		계	1,513,150,000	계	1,513,150,000	계		계	1,513,150,000	계	
			국비	1,210,520,000	국비	1,210,520,000	국비		국비	1,210,520,000	국비	
노인요양시설 확충(기능보강)(직접)(보조)	시설비		시도비	302,630,000	시도비	302,630,000	시도비		시도비	302,630,000	시도비	
소 계			계	18,698,246,200	계	18,698,246,200	계	9,115,373,130	계	9,582,873,070	계	
			국비	7,184,561,080	국비	7,184,561,080	국비	3,742,713,510	국비	3,441,847,570	국비	
			시도비	11,513,685,120	시도비	11,513,685,120	시도비	5,372,659,620	시도비	6,141,025,500	시도비	
하수과-환경-폐기물		환경부	계	18,698,246,200	계	18,698,246,200	계	9,115,373,130	계	9,582,873,070	계	
		하수도의 설치 및 관리(하수처리장 확충)	국비	7,184,561,080	국비	7,184,561,080	국비	3,742,713,510	국비	3,441,847,570	국비	
			시도비	11,513,685,120	시도비	11,513,685,120	시도비	5,372,659,620	시도비	6,141,025,500	시도비	
분뇨처리시설 확충	401-01		계	11,613,379,200	계	11,613,379,200	계	3,898,946,130	계	7,714,433,070	계	
			국비	5,424,120,000	국비	5,424,120,000	국비	2,823,553,930	국비	2,600,566,070	국비	
하수도의 설치 및 관리(하수처리시설)(가좌 분뇨)	시설비		시도비	6,189,259,200	시도비	6,189,259,200	시도비	1,075,392,200	시도비	5,113,867,000	시도비	
분뇨처리시설 확충	401-02		계	1,010,000,000	계	1,010,000,000	계	158,810,000	계	851,190,000	계	
			국비	505,000,000	국비	505,000,000	국비	79,405,000	국비	425,595,000	국비	
하수도의 설치 및 관리(하수처리시설)(가좌 분뇨)	관리비		시도비	505,000,000	시도비	505,000,000	시도비	79,405,000	시도비	425,595,000	시도비	
분뇨처리시설 확충	401-03		계	10,000,000	계	10,000,000	계	1,480,000	계	8,520,000	계	
			국비	5,000,000	국비	5,000,000	국비	1,155,000	국비	3,845,000	국비	
하수도의 설치 및 관리(하수처리시설)(가좌 분뇨)	시설부대비		시도비	5,000,000	시도비	5,000,000	시도비	325,000	시도비	4,675,000	시도비	
하수처리시설확충	401-01		계	4,599,820,000	계	4,599,820,000	계	4,599,820,000	계		계	
			국비	722,441,080	국비	722,441,080	국비	722,441,080	국비		국비	
하수도의 설치 및 관리(하수처리시설)(가좌하수처리장 약취)	시설비		시도비	3,877,378,920	시도비	3,877,378,920	시도비	3,877,378,920	시도비		시도비	
하수처리시설확충	401-02		계	280,000,000	계	280,000,000	계	280,000,000	계		계	
			국비	28,000,000	국비	28,000,000	국비	28,000,000	국비		국비	
하수도의 설치 및 관리(하수처리시설)(가좌하수처리장 약취)	관리비		시도비	252,000,000	시도비	252,000,000	시도비	252,000,000	시도비		시도비	

( 이월(계속비) ) 일반회계

( 단위 : 원 )

조직 - 분야 - 부문		부 처	총사업비(예산액)		보조금수령액㉠		집행액㉡		이월액㉢		집행잔액 ㉡=㉠-㉢-㉣	
단 위	목	사업명										
세 부												
분뇨처리시설 확충		401-01	계	1,081,047,000	계	1,081,047,000	계	176,317,000	계	904,730,000	계	
		시설비	국비	448,000,000	국비	448,000,000	국비	88,158,500	국비	359,841,500	국비	
하수도의 설치 및 관리(하수처리시설)(가좌분뇨처리장 악취개선)			시도비	633,047,000	시도비	633,047,000	시도비	88,158,500	시도비	544,888,500	시도비	
분뇨처리시설 확충		401-02	계	104,000,000	계	104,000,000	계		계	104,000,000	계	
		감리비	국비	52,000,000	국비	52,000,000	국비		국비	52,000,000	국비	
하수도의 설치 및 관리(하수처리시설)(가좌분뇨처리장 악취개선)			시도비	52,000,000	시도비	52,000,000	시도비		시도비	52,000,000	시도비	
소 계			계	3,808,829,530	계	3,808,829,530	계	73,435,970	계	3,735,393,560	계	
			국비	1,500,000,000	국비	1,500,000,000	국비	36,717,985	국비	1,463,282,015	국비	
			시도비	2,308,829,530	시도비	2,308,829,530	시도비	36,717,985	시도비	2,272,111,545	시도비	
도로과-교통및물류-도로		행정안전부	계	3,808,829,530	계	3,808,829,530	계	73,435,970	계	3,735,393,560	계	
		주한미군 공여구역주변지역 등 지원	국비	1,500,000,000	국비	1,500,000,000	국비	36,717,985	국비	1,463,282,015	국비	
			시도비	2,308,829,530	시도비	2,308,829,530	시도비	36,717,985	시도비	2,272,111,545	시도비	
강화 해안순환도로 건설(광역시도64)		401-01	계	3,804,000,000	계	3,804,000,000	계	73,435,970	계	3,730,564,030	계	
		시설비	국비	1,498,000,000	국비	1,498,000,000	국비	36,717,985	국비	1,461,282,015	국비	
황청-인화간 도로개설(4-1공구)			시도비	2,306,000,000	시도비	2,306,000,000	시도비	36,717,985	시도비	2,269,282,015	시도비	
강화 해안순환도로 건설(광역시도64)		401-03	계	4,829,530	계	4,829,530	계		계	4,829,530	계	
		시설부대비	국비	2,000,000	국비	2,000,000	국비		국비	2,000,000	국비	
황청-인화간 도로개설(4-1공구)			시도비	2,829,530	시도비	2,829,530	시도비		시도비	2,829,530	시도비	
소 계			계	980,365,000	계	980,365,000	계	980,365,000	계		계	
			국비		국비		국비		국비		국비	
			시도비	980,365,000	시도비	980,365,000	시도비	980,365,000	시도비		시도비	
부대이전개발과-국토및지역개발-지역및도시		행정안전부	계	980,365,000	계	980,365,000	계	980,365,000	계		계	
		주한미군 공여구역주변지역 등 지원	국비		국비		국비		국비		국비	
			시도비	980,365,000	시도비	980,365,000	시도비	980,365,000	시도비		시도비	
도시기반시설 구축		401-01	계	980,365,000	계	980,365,000	계	980,365,000	계		계	
		시설비	국비		국비		국비		국비		국비	
부평동~장고개간 도로개설 3차(2공구)			시도비	980,365,000	시도비	980,365,000	시도비	980,365,000	시도비		시도비	

## ( 당 해 ) 상수도사업특별회계

(단위:원)

조직 - 분야 - 부문		부 처	총사업비(예산액)	보조금수령액㉠	집행액㉡	이월액㉢	집행잔액 ㉡=㉠-㉢-㉣
단 위	목	사업명					
세 부							
합 계			계 811,000,000 국비 811,000,000 시도비	계 811,000,000 국비 811,000,000 시도비	계 811,000,000 국비 811,000,000 시도비	계 811,000,000 국비 811,000,000 시도비	계 811,000,000 국비 811,000,000 시도비
소 계			계 811,000,000 국비 811,000,000 시도비	계 811,000,000 국비 811,000,000 시도비	계 811,000,000 국비 811,000,000 시도비	계 811,000,000 국비 811,000,000 시도비	계 811,000,000 국비 811,000,000 시도비
상수도사업본부-환경-상하수도·수질		환경부	계 811,000,000 국비 811,000,000 시도비	계 811,000,000 국비 811,000,000 시도비	계 811,000,000 국비 811,000,000 시도비	계 811,000,000 국비 811,000,000 시도비	계 811,000,000 국비 811,000,000 시도비
		노후상수관로 정밀조사 지원					
안정적인 수돗물 공급	401-01		계 811,000,000 국비 811,000,000 시도비	계 811,000,000 국비 811,000,000 시도비	계 811,000,000 국비 811,000,000 시도비	계 811,000,000 국비 811,000,000 시도비	계 811,000,000 국비 811,000,000 시도비
유수율제고사업	시설비						

( 당 해 ) 하수도사업특별회계

( 단위 : 원 )

조직 - 분야 - 부문		부 처	총사업비(예산액)		보조금수령액㉠		집행액㉡		이월액㉢		집행잔액 ㉡=㉠-㉢-㉣	
단 위	목	사업명										
세 부												
합 계			계 42,542,040,000 국비 10,695,000,000 시도비 31,847,040,000	계 41,743,040,000 국비 9,896,000,000 시도비 31,847,040,000	계 36,349,580,930 국비 9,292,355,994 시도비 27,057,224,936	계 4,418,390,880 국비 415,328,730 시도비 4,003,062,150	계 975,068,190 국비 188,315,276 시도비 786,752,914					
소 계			계 42,542,040,000 국비 10,695,000,000 시도비 31,847,040,000	계 41,743,040,000 국비 9,896,000,000 시도비 31,847,040,000	계 36,349,580,930 국비 9,292,355,994 시도비 27,057,224,936	계 4,418,390,880 국비 415,328,730 시도비 4,003,062,150	계 975,068,190 국비 188,315,276 시도비 786,752,914					
하수과-환경-상하수도·수질		환경부	계 11,140,000,000 국비 2,138,000,000 시도비 9,002,000,000	계 11,140,000,000 국비 2,138,000,000 시도비 9,002,000,000	계 10,164,931,810 국비 1,949,684,724 시도비 8,215,247,086	계 4,418,390,880 국비 415,328,730 시도비 4,003,062,150	계 975,068,190 국비 188,315,276 시도비 786,752,914					
		하수도의 설치 및 관리 (하수관거정비BTL임대료)	계 11,140,000,000 국비 2,138,000,000 시도비 9,002,000,000	계 11,140,000,000 국비 2,138,000,000 시도비 9,002,000,000	계 10,164,931,810 국비 1,949,684,724 시도비 8,215,247,086	계 4,418,390,880 국비 415,328,730 시도비 4,003,062,150	계 975,068,190 국비 188,315,276 시도비 786,752,914					
하수처리 인프라 구축	307-05		계 11,140,000,000 국비 2,138,000,000 시도비 9,002,000,000	계 11,140,000,000 국비 2,138,000,000 시도비 9,002,000,000	계 10,164,931,810 국비 1,949,684,724 시도비 8,215,247,086	계 4,418,390,880 국비 415,328,730 시도비 4,003,062,150	계 975,068,190 국비 188,315,276 시도비 786,752,914					
하수도의 설치 및 관리 (하수관거정비BTL임대료)	민간위탁금		계 11,140,000,000 국비 2,138,000,000 시도비 9,002,000,000	계 11,140,000,000 국비 2,138,000,000 시도비 9,002,000,000	계 10,164,931,810 국비 1,949,684,724 시도비 8,215,247,086	계 4,418,390,880 국비 415,328,730 시도비 4,003,062,150	계 975,068,190 국비 188,315,276 시도비 786,752,914					
하수과-환경-상하수도·수질		환경부	계 26,092,000,000 국비 4,238,000,000 시도비 21,854,000,000	계 25,892,000,000 국비 4,038,000,000 시도비 21,854,000,000	계 21,473,609,120 국비 3,622,671,270 시도비 17,850,937,850	계 4,418,390,880 국비 415,328,730 시도비 4,003,062,150	계 975,068,190 국비 188,315,276 시도비 786,752,914					
		하수도의 설치 및 관리 (하수처리장 확충)	계 26,092,000,000 국비 4,238,000,000 시도비 21,854,000,000	계 25,892,000,000 국비 4,038,000,000 시도비 21,854,000,000	계 21,473,609,120 국비 3,622,671,270 시도비 17,850,937,850	계 4,418,390,880 국비 415,328,730 시도비 4,003,062,150	계 975,068,190 국비 188,315,276 시도비 786,752,914					
하수처리 인프라 구축	401-01	시설비	계 189,600,000 국비 189,600,000 시도비	계 189,600,000 국비 189,600,000 시도비	계 189,600,000 국비 189,600,000 시도비	계 189,600,000 국비 189,600,000 시도비	계 189,600,000 국비 189,600,000 시도비					
하수도의 설치 및 관리(하수처리시설)(가좌하수처리시설 내 전처리시설)			계 189,600,000 국비 189,600,000 시도비	계 189,600,000 국비 189,600,000 시도비	계 189,600,000 국비 189,600,000 시도비	계 189,600,000 국비 189,600,000 시도비	계 189,600,000 국비 189,600,000 시도비					
하수처리 인프라 구축	401-02	감리비	계 10,000,000 국비 10,000,000 시도비	계 10,000,000 국비 10,000,000 시도비	계 10,000,000 국비 10,000,000 시도비	계 10,000,000 국비 10,000,000 시도비	계 10,000,000 국비 10,000,000 시도비					
하수도의 설치 및 관리(하수처리시설)(가좌하수처리시설 내 전처리시설)			계 10,000,000 국비 10,000,000 시도비	계 10,000,000 국비 10,000,000 시도비	계 10,000,000 국비 10,000,000 시도비	계 10,000,000 국비 10,000,000 시도비	계 10,000,000 국비 10,000,000 시도비					
하수처리 인프라 구축	401-03	시설부대비	계 400,000 국비 400,000 시도비	계 400,000 국비 400,000 시도비	계 400,000 국비 400,000 시도비	계 400,000 국비 400,000 시도비	계 400,000 국비 400,000 시도비					
하수도의 설치 및 관리(하수처리시설)(가좌하수처리시설 내 전처리시설)			계 400,000 국비 400,000 시도비	계 400,000 국비 400,000 시도비	계 400,000 국비 400,000 시도비	계 400,000 국비 400,000 시도비	계 400,000 국비 400,000 시도비					
하수처리 인프라 구축	403-02	공기관등에대한자본적위탁사업비	계 10,027,000,000 국비 3,008,000,000 시도비 7,019,000,000	계 10,027,000,000 국비 3,008,000,000 시도비 7,019,000,000	계 10,027,000,000 국비 3,008,000,000 시도비 7,019,000,000	계 10,027,000,000 국비 3,008,000,000 시도비 7,019,000,000	계 10,027,000,000 국비 3,008,000,000 시도비 7,019,000,000					
하수도의 설치 및 관리(하수처리시설)(수도권3단계)			계 10,027,000,000 국비 3,008,000,000 시도비 7,019,000,000	계 10,027,000,000 국비 3,008,000,000 시도비 7,019,000,000	계 10,027,000,000 국비 3,008,000,000 시도비 7,019,000,000	계 10,027,000,000 국비 3,008,000,000 시도비 7,019,000,000	계 10,027,000,000 국비 3,008,000,000 시도비 7,019,000,000					
공공하수처리장 운영	401-01	시설비	계 14,803,000,000 국비 923,800,000 시도비 13,879,200,000	계 14,803,000,000 국비 923,800,000 시도비 13,879,200,000	계 11,073,590,120 국비 573,235,480 시도비 10,500,354,640	계 3,729,409,880 국비 350,564,520 시도비 3,378,845,360	계 3,729,409,880 국비 350,564,520 시도비 3,378,845,360					
가좌하수처리장 악취 개선사업			계 14,803,000,000 국비 923,800,000 시도비 13,879,200,000	계 14,803,000,000 국비 923,800,000 시도비 13,879,200,000	계 11,073,590,120 국비 573,235,480 시도비 10,500,354,640	계 3,729,409,880 국비 350,564,520 시도비 3,378,845,360	계 3,729,409,880 국비 350,564,520 시도비 3,378,845,360					
공공하수처리장 운영	401-02	감리비	계 1,052,000,000 국비 105,200,000 시도비 946,800,000	계 1,052,000,000 국비 105,200,000 시도비 946,800,000	계 370,979,000 국비 41,184,030 시도비 329,794,970	계 681,021,000 국비 64,015,970 시도비 617,005,030	계 681,021,000 국비 64,015,970 시도비 617,005,030					
가좌하수처리장 악취 개선사업			계 1,052,000,000 국비 105,200,000 시도비 946,800,000	계 1,052,000,000 국비 105,200,000 시도비 946,800,000	계 370,979,000 국비 41,184,030 시도비 329,794,970	계 681,021,000 국비 64,015,970 시도비 617,005,030	계 681,021,000 국비 64,015,970 시도비 617,005,030					

## ( 당 해 ) 하수도사업특별회계

(단위:원)

조직 - 분야 - 부문		부 처	총사업비(예산액)	보조금수령액㉠	집행액㉡	이월액㉢	집행잔액 ㉡=㉠-㉢-㉣
단 위	목	사업명					
세 부							
공공하수처리장 운영	401-03	시설부대비	계 10,000,000 국비 1,000,000 시도비 9,000,000	계 10,000,000 국비 1,000,000 시도비 9,000,000	계 2,040,000 국비 251,760 시도비 1,788,240	계 7,960,000 국비 748,240 시도비 7,211,760	계 국비 시도비
가좌하수처리장 악취 개선사업							
하수과-환경-상하수도·수질		환경부	계 4,227,040,000 국비 3,236,000,000 시도비 991,040,000	계 3,628,040,000 국비 2,637,000,000 시도비 991,040,000	계 3,628,040,000 국비 2,637,000,000 시도비 991,040,000	계 국비 시도비	계 국비 시도비
		하수도의 설치 및 관리(하수관거 정비)					
하수처리 인프라 구축	401-01	시설비	계 1,361,500,000 국비 1,361,500,000 시도비	계 1,361,500,000 국비 1,361,500,000 시도비	계 1,361,500,000 국비 1,361,500,000 시도비	계 국비 시도비	계 국비 시도비
하수도의 설치 및 관리(하수관거 정비)(석남유수지)							
하수처리 인프라 구축	401-02	감리비	계 91,500,000 국비 91,500,000 시도비	계 91,500,000 국비 91,500,000 시도비	계 91,500,000 국비 91,500,000 시도비	계 국비 시도비	계 국비 시도비
하수도의 설치 및 관리(하수관거 정비)(석남유수지)							
하수처리 인프라 구축	401-01	시설비	계 544,700,000 국비 544,700,000 시도비	계 국비 시도비	계 국비 시도비	계 국비 시도비	계 국비 시도비
하수도의 설치 및 관리(하수관거 정비)(가좌하수처리구역 고농도 차집)							
하수처리 인프라 구축	401-02	감리비	계 53,100,000 국비 53,100,000 시도비	계 국비 시도비	계 국비 시도비	계 국비 시도비	계 국비 시도비
하수도의 설치 및 관리(하수관거 정비)(가좌하수처리구역 고농도 차집)							
하수처리 인프라 구축	401-03	시설부대비	계 1,200,000 국비 1,200,000 시도비	계 국비 시도비	계 국비 시도비	계 국비 시도비	계 국비 시도비
하수도의 설치 및 관리(하수관거 정비)(가좌하수처리구역 고농도 차집)							
하수처리 인프라 구축	403-01	자치단체자본보조	계 337,000,000 국비 337,000,000 시도비	계 337,000,000 국비 337,000,000 시도비	계 337,000,000 국비 337,000,000 시도비	계 국비 시도비	계 국비 시도비
하수도의 설치 및 관리(하수관거 정비)(서구 노후 하수관로)							
하수처리 인프라 구축	403-01	자치단체자본보조	계 1,058,040,000 국비 417,000,000 시도비 641,040,000	계 1,058,040,000 국비 417,000,000 시도비 641,040,000	계 1,058,040,000 국비 417,000,000 시도비 641,040,000	계 국비 시도비	계 국비 시도비
하수도의 설치 및 관리(하수관거 정비)(인천시 노후관로)							
하수처리 인프라 구축	403-01	자치단체자본보조	계 780,000,000 국비 430,000,000 시도비 350,000,000	계 780,000,000 국비 430,000,000 시도비 350,000,000	계 780,000,000 국비 430,000,000 시도비 350,000,000	계 국비 시도비	계 국비 시도비
하수도의 설치 및 관리(하수관로 정비)(부평동 하수관로)							
하수과-환경-상하수도·수질		환경부	계 1,083,000,000 국비 1,083,000,000 시도비	계 1,083,000,000 국비 1,083,000,000 시도비	계 1,083,000,000 국비 1,083,000,000 시도비	계 국비 시도비	계 국비 시도비
		노후하수관로정밀조사지원(추경)					

( 당 해 ) 하수도사업특별회계

( 단위 : 원 )

조직 - 분야 - 부문		부 처	총사업비(예산액)	보조금수령액㉠	집행액㉡	이월액㉢	집행잔액 ㉡=㉠-㉢-㉣
단 위	목	사업명					
세 부							
하수처리 인프라 구축	401-01		계 1,083,000,000 국비 1,083,000,000	계 1,083,000,000 국비 1,083,000,000	계 1,083,000,000 국비 1,083,000,000	계 국비	계 국비
노후 하수관로 정밀조사 사업	시설비		시도비	시도비	시도비	시도비	시도비



## ( 당 해 ) 경 제 자 유 구 역 사 업 특 별 회 계

(단위: 원)

조직 - 분야 - 부문		부 처	총사업비(예산액)		보조금수령액㉠		집행액㉡		이월액㉢		집행잔액 ㉡=㉠-㉢-㉣	
단 위	목	사업명										
세 부												
합 계			계 856,632,000 국비 323,188,000 시도비 533,444,000	계 856,632,000 국비 323,188,000 시도비 533,444,000	계 853,862,700 국비 322,904,810 시도비 530,957,890	계 2,769,300 국비 283,190 시도비 2,486,110						
소 계			계 9,000,000 국비 9,000,000 시도비	계 9,000,000 국비 9,000,000 시도비	계 9,000,000 국비 9,000,000 시도비	계 9,000,000 국비 시도비						
경제자유구역청 운영지원과-국토및지역개발-지역및도시		환경부	계 9,000,000 국비 9,000,000 시도비	계 9,000,000 국비 9,000,000 시도비	계 9,000,000 국비 9,000,000 시도비	계 9,000,000 국비 9,000,000 시도비						
		전기자동차 보급 및 충전인프라 구축										
합리적인 청 운영 및 복지증진	405-01	자산및물품취득비	계 9,000,000 국비 9,000,000 시도비	계 9,000,000 국비 9,000,000 시도비	계 9,000,000 국비 9,000,000 시도비	계 9,000,000 국비 9,000,000 시도비						
청사 및 관사운영												
소 계			계 70,000,000 국비 70,000,000 시도비	계 70,000,000 국비 70,000,000 시도비	계 70,000,000 국비 70,000,000 시도비	계 70,000,000 국비 70,000,000 시도비						
경제자유구역청 스마트시티과-국토및지역개발-지역및도시		과학기술정보통신부	계 70,000,000 국비 70,000,000 시도비	계 70,000,000 국비 70,000,000 시도비	계 70,000,000 국비 70,000,000 시도비	계 70,000,000 국비 70,000,000 시도비						
		기타 내역사업(과학기술정보통신부-일반회계)										
경제자유구역 유비쿼터스 도시건설	201-01	사무관리비	계 8,000,000 국비 8,000,000 시도비	계 8,000,000 국비 8,000,000 시도비	계 8,000,000 국비 8,000,000 시도비	계 8,000,000 국비 8,000,000 시도비						
스마트시티 시융합 기술개발 과제 연구개발 세미나 개최비(과기부 국												
경제자유구역 유비쿼터스 도시건설	201-03	행사운영비	계 27,000,000 국비 27,000,000 시도비	계 27,000,000 국비 27,000,000 시도비	계 27,000,000 국비 27,000,000 시도비	계 27,000,000 국비 27,000,000 시도비						
스마트시티 시융합 기술개발 과제 연구개발 세미나 개최비(과기부 국												
경제자유구역 유비쿼터스 도시건설	202-03	국외업무여비	계 5,000,000 국비 5,000,000 시도비	계 5,000,000 국비 5,000,000 시도비	계 5,000,000 국비 5,000,000 시도비	계 5,000,000 국비 5,000,000 시도비						
스마트시티 시융합 기술개발 과제 연구개발 세미나 개최비(과기부 국												
경제자유구역 유비쿼터스 도시건설	308-10	공기관등에대한경상적위탁사업비	계 30,000,000 국비 30,000,000 시도비	계 30,000,000 국비 30,000,000 시도비	계 30,000,000 국비 30,000,000 시도비	계 30,000,000 국비 30,000,000 시도비						
스마트시티 시융합 기술개발 과제 연구개발 세미나 개최비(과기부 국												
소 계			계 777,632,000 국비 244,188,000 시도비 533,444,000	계 777,632,000 국비 244,188,000 시도비 533,444,000	계 774,862,700 국비 243,904,810 시도비 530,957,890	계 2,769,300 국비 283,190 시도비 2,486,110						

( 당 해 ) 경 제 자 유 구 역 사 업 특 별 회 계

( 단 위 : 원 )

조직 - 분야 - 부문		부 처	총사업비(예산액)	보조금수령액㉠	집행액㉡	이월액㉢	집행잔액 ㉡=㉠-㉢-㉣
단 위	목	사업명					
세 부							
경제자유구역청 환경녹지과-국토및지역개발-지역및도시		산업통상자원부	계 777,632,000 국비 244,188,000 시도비 533,444,000	계 777,632,000 국비 244,188,000 시도비 533,444,000	계 774,862,700 국비 243,904,810 시도비 530,957,890	계 국비 시도비	계 2,769,300 국비 283,190 시도비 2,486,110
		지역지원					
에너지 절약형 도시 조성	401-01		계 542,640,000 국비 244,188,000 시도비 298,452,000	계 542,640,000 국비 244,188,000 시도비 298,452,000	계 542,010,700 국비 243,904,810 시도비 298,105,890	계 국비 시도비	계 629,300 국비 283,190 시도비 346,110
지역지원	시설비						
에너지 절약형 도시 조성	401-02		계 11,620,000 국비 시도비 11,620,000	계 11,620,000 국비 시도비 11,620,000	계 9,480,000 국비 시도비 9,480,000	계 국비 시도비	계 2,140,000 국비 시도비 2,140,000
지역지원	감리비						
에너지 절약형 도시 조성	401-03		계 1,880,000 국비 시도비 1,880,000	계 1,880,000 국비 시도비 1,880,000	계 1,880,000 국비 시도비 1,880,000	계 국비 시도비	계 국비 시도비
지역지원	시설부대비						
에너지 절약형 도시 조성	403-02		계 221,492,000 국비 시도비 221,492,000	계 221,492,000 국비 시도비 221,492,000	계 221,492,000 국비 시도비 221,492,000	계 국비 시도비	계 국비 시도비
지역지원	공기관등에대한자본적위탁사업비						

## ( 당 해 ) 소방특별회계

(단위:원)

조직 - 분야 - 부문		부 처	총사업비(예산액)		보조금수령액㉠		집행액㉡		이월액㉢		집행잔액 ㉡=㉠-㉢-㉣	
단 위	목	사업명										
세 부												
합 계			계	7,407,054,000	계	7,407,054,000	계	7,044,907,600	계		계	362,146,400
			국비	2,878,934,000	국비	2,878,934,000	국비	2,658,315,200	국비		국비	220,618,800
			시도비	4,528,120,000	시도비	4,528,120,000	시도비	4,386,592,400	시도비		시도비	141,527,600
소 계			계	3,907,003,000	계	3,907,003,000	계	3,637,211,970	계		계	269,791,030
			국비	1,317,436,000	국비	1,317,436,000	국비	1,188,984,150	국비		국비	128,451,850
			시도비	2,589,567,000	시도비	2,589,567,000	시도비	2,448,227,820	시도비		시도비	141,339,180
예방안전과-공공질서및안전-소방		소방청	계	666,820,000	계	666,820,000	계	409,909,800	계		계	256,910,200
		노후 고시원 등 간이SP 설치 지원사업	국비	320,000,000	국비	320,000,000	국비	191,548,150	국비		국비	128,451,850
			시도비	346,820,000	시도비	346,820,000	시도비	218,361,650	시도비		시도비	128,458,350
소방대상물 안전관리	201-01		계	21,460,000	계	21,460,000	계	21,459,000	계		계	1,000
인명피해 우려시설 특별관리	사무관리비		국비		국비		국비		국비		국비	
			시도비	21,460,000	시도비	21,460,000	시도비	21,459,000	시도비		시도비	1,000
소방대상물 안전관리	202-01		계	3,360,000	계	3,360,000	계	3,354,500	계		계	5,500
인명피해 우려시설 특별관리	국내여비		국비		국비		국비		국비		국비	
			시도비	3,360,000	시도비	3,360,000	시도비	3,354,500	시도비		시도비	5,500
소방대상물 안전관리	301-09		계	2,000,000	계	2,000,000	계	2,000,000	계		계	
인명피해 우려시설 특별관리	행사실비보상금		국비		국비		국비		국비		국비	
			시도비	2,000,000	시도비	2,000,000	시도비	2,000,000	시도비		시도비	
소방대상물 안전관리	402-02		계	640,000,000	계	640,000,000	계	383,096,300	계		계	256,903,700
인명피해 우려시설 특별관리	민간자본사업보조 (이전재원)		국비	320,000,000	국비	320,000,000	국비	191,548,150	국비		국비	128,451,850
			시도비	320,000,000	시도비	320,000,000	시도비	191,548,150	시도비		시도비	128,451,850
예방안전과-공공질서및안전-소방		소방청	계	3,240,183,000	계	3,240,183,000	계	3,227,302,170	계		계	12,880,830
		화재안전특별조사 운영	국비	997,436,000	국비	997,436,000	국비	997,436,000	국비		국비	
			시도비	2,242,747,000	시도비	2,242,747,000	시도비	2,229,866,170	시도비		시도비	12,880,830
소방대상물 안전관리	101-04		계	2,461,421,000	계	2,461,421,000	계	2,448,595,830	계		계	12,825,170
화재안전특별조사	기간제근로자등보 수		국비	782,710,000	국비	782,710,000	국비	782,710,000	국비		국비	
			시도비	1,678,711,000	시도비	1,678,711,000	시도비	1,665,885,830	시도비		시도비	12,825,170
소방대상물 안전관리	201-01		계	440,242,000	계	440,242,000	계	440,239,550	계		계	2,450
화재안전특별조사	사무관리비		국비	68,366,000	국비	68,366,000	국비	68,366,000	국비		국비	
			시도비	371,876,000	시도비	371,876,000	시도비	371,873,550	시도비		시도비	2,450
소방대상물 안전관리	201-02		계	156,120,000	계	156,120,000	계	156,066,790	계		계	53,210
화재안전특별조사	공공운영비		국비	55,160,000	국비	55,160,000	국비	55,160,000	국비		국비	
			시도비	100,960,000	시도비	100,960,000	시도비	100,906,790	시도비		시도비	53,210

( 당 해 ) 소방특별회계

(단위:원)

조직 - 분야 - 부문		부 처	총사업비(예산액)		보조금수령액㉠		집행액㉡		이월액㉢		집행잔액 ㉡=㉠-㉢-㉣	
단 위	목	사업명										
세 부												
소방대상물 안전관리		202-01		계 182,400,000 국비 91,200,000 시도비 91,200,000	계 182,400,000 국비 91,200,000 시도비 91,200,000	계 182,400,000 국비 91,200,000 시도비 91,200,000	계 국비 시도비	계 국비 시도비				
화재안전특별조사		국내여비										
소 계				계 1,307,932,000 국비 653,966,000 시도비 653,966,000	계 1,307,932,000 국비 653,966,000 시도비 653,966,000	계 1,307,929,410 국비 653,964,700 시도비 653,964,710	계 국비 시도비	계 2,590 국비 1,300 시도비 1,290				
119재난대책과-공공질서및안전-소방			보건복지부	계 1,210,000,000 국비 605,000,000 시도비 605,000,000	계 1,210,000,000 국비 605,000,000 시도비 605,000,000	계 1,209,997,410 국비 604,998,700 시도비 604,998,710	계 국비 시도비	계 2,590 국비 1,300 시도비 1,290				
			119구급차량 및 응급의료장비 보강	시도비 605,000,000	시도비 605,000,000	시도비 604,998,710	시도비	시도비 1,290				
구조구급 능력배양	405-01	자산및물품취득비		계 1,210,000,000 국비 605,000,000 시도비 605,000,000	계 1,210,000,000 국비 605,000,000 시도비 605,000,000	계 1,209,997,410 국비 604,998,700 시도비 604,998,710	계 국비 시도비	계 2,590 국비 1,300 시도비 1,290				
119구급대 지원												
119재난대책과-공공질서및안전-소방			보건복지부	계 66,000,000 국비 33,000,000 시도비 33,000,000	계 66,000,000 국비 33,000,000 시도비 33,000,000	계 66,000,000 국비 33,000,000 시도비 33,000,000	계 국비 시도비	계 국비 시도비				
			119구급상황관리센터 운영지원	시도비 33,000,000	시도비 33,000,000	시도비 33,000,000	시도비	시도비				
구조구급 능력배양	307-02	민간경상사업보조		계 66,000,000 국비 33,000,000 시도비 33,000,000	계 66,000,000 국비 33,000,000 시도비 33,000,000	계 66,000,000 국비 33,000,000 시도비 33,000,000	계 국비 시도비	계 국비 시도비				
구급지도의사 운영												
119재난대책과-공공질서및안전-소방			소방청	계 31,932,000 국비 15,966,000 시도비 15,966,000	계 31,932,000 국비 15,966,000 시도비 15,966,000	계 31,932,000 국비 15,966,000 시도비 15,966,000	계 국비 시도비	계 국비 시도비				
			119시민수상구조대운영	시도비 15,966,000	시도비 15,966,000	시도비 15,966,000	시도비	시도비				
구조구급 능력배양	201-03	행사운영비		계 26,932,000 국비 13,466,000 시도비 13,466,000	계 26,932,000 국비 13,466,000 시도비 13,466,000	계 26,932,000 국비 13,466,000 시도비 13,466,000	계 국비 시도비	계 국비 시도비				
119시민수상구조대운영(보조)												
구조구급 능력배양	405-01	자산및물품취득비		계 5,000,000 국비 2,500,000 시도비 2,500,000	계 5,000,000 국비 2,500,000 시도비 2,500,000	계 5,000,000 국비 2,500,000 시도비 2,500,000	계 국비 시도비	계 국비 시도비				
119시민수상구조대운영(보조)												
소 계				계 821,476,000 국비 84,000,000 시도비 737,476,000	계 821,476,000 국비 84,000,000 시도비 737,476,000	계 815,704,520 국비 78,375,000 시도비 737,329,520	계 국비 시도비	계 5,771,480 국비 5,625,000 시도비 146,480				
현장대응단-공공질서및안전-소방			소방청	계 821,476,000 국비 84,000,000 시도비 737,476,000	계 821,476,000 국비 84,000,000 시도비 737,476,000	계 815,704,520 국비 78,375,000 시도비 737,329,520	계 국비 시도비	계 5,771,480 국비 5,625,000 시도비 146,480				
			찾아가는 상담실 운영	시도비 737,476,000	시도비 737,476,000	시도비 737,329,520	시도비	시도비 146,480				

## ( 당 해 ) 소방특별회계

(단위:원)

조직 - 분야 - 부문		부 처	총사업비(예산액)	보조금수령액㉠	집행액㉡	이월액㉢	집행잔액 ㉡=㉠-㉢
단 위	목	사업명					
세 부							
재난현장 적응력 배양	201-01		계 1,430,000 국비 시도비	계 1,430,000 국비 시도비	계 1,413,300 국비 시도비	계 16,700 국비 시도비	
현장활동 안전관리	사무관리비		1,430,000	1,430,000	1,413,300	16,700	
재난현장 적응력 배양	201-02		계 774,595,000 국비 84,000,000 시도비 690,595,000	계 774,595,000 국비 84,000,000 시도비 690,595,000	계 768,845,540 국비 78,375,000 시도비 690,470,540	계 5,749,460 국비 5,625,000 시도비 124,460	
현장활동 안전관리	공공운영비						
재난현장 적응력 배양	202-01		계 5,100,000 국비 시도비	계 5,100,000 국비 시도비	계 5,095,520 국비 시도비	계 4,480 국비 시도비	
현장활동 안전관리	국내여비		5,100,000	5,100,000	5,095,520	4,480	
재난현장 적응력 배양	206-01		계 5,500,000 국비 시도비	계 5,500,000 국비 시도비	계 5,500,000 국비 시도비	계 국비 시도비	
현장활동 안전관리	재료비		5,500,000	5,500,000	5,500,000		
재난현장 적응력 배양	401-01		계 34,851,000 국비 시도비	계 34,851,000 국비 시도비	계 34,850,160 국비 시도비	계 840 국비 시도비	
현장활동 안전관리	시설비		34,851,000	34,851,000	34,850,160	840	
소 계			계 1,029,361,000 국비 550,111,000 시도비 479,250,000	계 1,029,361,000 국비 550,111,000 시도비 479,250,000	계 958,500,000 국비 479,250,000 시도비 479,250,000	계 70,861,000 국비 70,861,000 시도비	
119종합상황실-공공질서및안전-소방		보건복지부	계 1,029,361,000 국비 550,111,000 시도비 479,250,000	계 1,029,361,000 국비 550,111,000 시도비 479,250,000	계 958,500,000 국비 479,250,000 시도비 479,250,000	계 70,861,000 국비 70,861,000 시도비	
		119구급상황관리센터 운영지원					
119구급상황관리센터 운영	301-12		계 700,861,000 국비 385,861,000 시도비 315,000,000	계 700,861,000 국비 385,861,000 시도비 315,000,000	계 630,000,000 국비 315,000,000 시도비 315,000,000	계 70,861,000 국비 70,861,000 시도비	
119구급상황관리센터 운영(직접)	기타보상금						
119구급상황관리센터 운영	307-02		계 328,500,000 국비 164,250,000 시도비 164,250,000	계 328,500,000 국비 164,250,000 시도비 164,250,000	계 328,500,000 국비 164,250,000 시도비 164,250,000	계 국비 시도비	
의료지도의사 운영	민간경상사업보조						
소 계			계 22,531,000 국비 20,351,000 시도비 2,180,000	계 22,531,000 국비 20,351,000 시도비 2,180,000	계 12,849,370 국비 10,699,570 시도비 2,149,800	계 9,681,630 국비 9,651,430 시도비 30,200	
중부소방서-공공질서및안전-소방		소방청	계 22,531,000 국비 20,351,000 시도비 2,180,000	계 22,531,000 국비 20,351,000 시도비 2,180,000	계 12,849,370 국비 10,699,570 시도비 2,149,800	계 9,681,630 국비 9,651,430 시도비 30,200	
		소방보조인력 양성 및 운영					

( 당 해 ) 소방특별회계

(단위:원)

조직 - 분야 - 부문		부 처	총사업비(예산액)		보조금수령액㉠		집행액㉡		이월액㉢		집행잔액 ㉡=㉠-㉢-㉣	
단 위	목	사업명										
세 부												
소방력 기반 조성		301-08		계 22,531,000 국비 20,351,000 시도비 2,180,000	계 22,531,000 국비 20,351,000 시도비 2,180,000	계 12,849,370 국비 10,699,570 시도비 2,149,800	계 국비 시도비	계 9,681,630 국비 9,651,430 시도비 30,200				
소방보조인력양성및운영		사회복무요원보상금										
소 계				계 17,435,000 국비 14,350,000 시도비 3,085,000	계 17,435,000 국비 14,350,000 시도비 3,085,000	계 16,505,740 국비 13,424,540 시도비 3,081,200	계 국비 시도비	계 929,260 국비 925,460 시도비 3,800				
남동소방서-공공질서및안전-소방			소방청	계 17,435,000 국비 14,350,000 시도비 3,085,000	계 17,435,000 국비 14,350,000 시도비 3,085,000	계 16,505,740 국비 13,424,540 시도비 3,081,200	계 국비 시도비	계 929,260 국비 925,460 시도비 3,800				
			소방보조인력 양성 및 운영									
소방력 기반 조성		301-08		계 17,435,000 국비 14,350,000 시도비 3,085,000	계 17,435,000 국비 14,350,000 시도비 3,085,000	계 16,505,740 국비 13,424,540 시도비 3,081,200	계 국비 시도비	계 929,260 국비 925,460 시도비 3,800				
소방보조인력양성및운영		사회복무요원보상금										
소 계				계 7,642,000 국비 6,766,000 시도비 876,000	계 7,642,000 국비 6,766,000 시도비 876,000	계 4,604,930 국비 3,728,930 시도비 876,000	계 국비 시도비	계 3,037,070 국비 3,037,070 시도비				
부평소방서-공공질서및안전-소방			소방청	계 7,642,000 국비 6,766,000 시도비 876,000	계 7,642,000 국비 6,766,000 시도비 876,000	계 4,604,930 국비 3,728,930 시도비 876,000	계 국비 시도비	계 3,037,070 국비 3,037,070 시도비				
			소방보조인력 양성 및 운영									
소방력 기반조성		301-08		계 7,642,000 국비 6,766,000 시도비 876,000	계 7,642,000 국비 6,766,000 시도비 876,000	계 4,604,930 국비 3,728,930 시도비 876,000	계 국비 시도비	계 3,037,070 국비 3,037,070 시도비				
소방보조인력양성및운영		사회복무요원보상금										
소 계				계 181,224,000 국비 139,890,000 시도비 41,334,000	계 181,224,000 국비 139,890,000 시도비 41,334,000	계 181,223,950 국비 139,890,000 시도비 41,333,950	계 국비 시도비	계 50 국비 시도비 50				
서부소방서-공공질서및안전-소방			소방청	계 181,224,000 국비 139,890,000 시도비 41,334,000	계 181,224,000 국비 139,890,000 시도비 41,334,000	계 181,223,950 국비 139,890,000 시도비 41,333,950	계 국비 시도비	계 50 국비 시도비 50				
			소방보조인력 양성 및 운영									
소방력 기반 조성		301-08		계 181,224,000 국비 139,890,000 시도비 41,334,000	계 181,224,000 국비 139,890,000 시도비 41,334,000	계 181,223,950 국비 139,890,000 시도비 41,333,950	계 국비 시도비	계 50 국비 시도비 50				
소방보조인력양성및운영		사회복무요원보상금										
소 계				계 21,148,000 국비 17,351,000 시도비 3,797,000	계 21,148,000 국비 17,351,000 시도비 3,797,000	계 21,141,280 국비 17,350,880 시도비 3,790,400	계 국비 시도비	계 6,720 국비 120 시도비 6,600				

## ( 당 해 ) 소방특별회계

(단위:원)

조직 - 분야 - 부문		부 처	총사업비(예산액)		보조금수령액㉠		집행액㉡		이월액㉢		집행잔액 ㉡=㉠-㉢-㉣	
단 위	목	사업명										
세 부												
공단소방서-공공질서및안전-소방		소방청	계	21,148,000	계	21,148,000	계	21,141,280	계		계	6,720
			국비	17,351,000	국비	17,351,000	국비	17,350,880	국비	120		
		소방보조인력 양성 및 운영	시도비	3,797,000	시도비	3,797,000	시도비	3,790,400	시도비		시도비	6,600
소방력 기반 조성	301-08		계	21,148,000	계	21,148,000	계	21,141,280	계		계	6,720
			국비	17,351,000	국비	17,351,000	국비	17,350,880	국비	120		
소방보조인력양성및운영	사회복무요원보상금		시도비	3,797,000	시도비	3,797,000	시도비	3,790,400	시도비		시도비	6,600
소 계			계	23,928,000	계	23,928,000	계	21,862,430	계		계	2,065,570
			국비	20,353,000	국비	20,353,000	국비	18,287,430	국비		국비	2,065,570
			시도비	3,575,000	시도비	3,575,000	시도비	3,575,000	시도비		시도비	
계양소방서-공공질서및안전-소방		소방청	계	23,928,000	계	23,928,000	계	21,862,430	계		계	2,065,570
			국비	20,353,000	국비	20,353,000	국비	18,287,430	국비		국비	2,065,570
		소방보조인력 양성 및 운영	시도비	3,575,000	시도비	3,575,000	시도비	3,575,000	시도비		시도비	
소방력 기반 조성	301-08		계	23,928,000	계	23,928,000	계	21,862,430	계		계	2,065,570
			국비	20,353,000	국비	20,353,000	국비	18,287,430	국비		국비	2,065,570
소방보조인력양성및운영	사회복무요원보상금		시도비	3,575,000	시도비	3,575,000	시도비	3,575,000	시도비		시도비	
소 계			계	67,374,000	계	67,374,000	계	67,374,000	계		계	
			국비	54,360,000	국비	54,360,000	국비	54,360,000	국비		국비	
			시도비	13,014,000	시도비	13,014,000	시도비	13,014,000	시도비		시도비	
미추홀소방서-공공질서및안전-소방		소방청	계	67,374,000	계	67,374,000	계	67,374,000	계		계	
			국비	54,360,000	국비	54,360,000	국비	54,360,000	국비		국비	
		소방보조인력 양성 및 운영	시도비	13,014,000	시도비	13,014,000	시도비	13,014,000	시도비		시도비	
소방력 기반조성	301-08		계	67,374,000	계	67,374,000	계	67,374,000	계		계	
			국비	54,360,000	국비	54,360,000	국비	54,360,000	국비		국비	
소방보조인력양성및운영	사회복무요원보상금		시도비	13,014,000	시도비	13,014,000	시도비	13,014,000	시도비		시도비	

( 이월(명시) ) 소방특별회계

(단위:원)

조직 - 분야 - 부문		부 처	총사업비(예산액)	보조금수령액㉠	집행액㉡	이월액㉢	집행잔액 ㉡=㉠-㉢-㉣
단 위	목	사업명					
세 부							
합 계			계 120,217,000	계 120,217,000	계 119,208,450	계	계 1,008,550
			국비	국비	국비	국비	
			시도비 120,217,000	시도비 120,217,000	시도비 119,208,450	시도비	시도비 1,008,550
소 계			계 120,217,000	계 120,217,000	계 119,208,450	계	계 1,008,550
			국비	국비	국비	국비	
			시도비 120,217,000	시도비 120,217,000	시도비 119,208,450	시도비	시도비 1,008,550
예방안전과-공공질서및안전-소방		소방청	계 120,217,000	계 120,217,000	계 119,208,450	계	계 1,008,550
		화재안전특별조사 운영	국비	국비	국비	국비	
			시도비 120,217,000	시도비 120,217,000	시도비 119,208,450	시도비	시도비 1,008,550
소방대상물 안전관리	202-01		계 120,217,000	계 120,217,000	계 119,208,450	계	계 1,008,550
			국비	국비	국비	국비	
화재안전특별조사	국내여비		시도비 120,217,000	시도비 120,217,000	시도비 119,208,450	시도비	시도비 1,008,550



## ( 이월(계속비) ) 인천광역시수도권매립지주변지역환경개선특

(단위:원)

조직 - 분야 - 부문		부 처	총사업비(예산액)	보조금수령액㉠	집행액㉡	이월액㉢	집행잔액 ㉡=㉠-㉢-㉣
단 위	목	사업명					
세 부							
합 계			계 4,634,090,000 국비 463,409,000 시도비 4,170,681,000	계 4,634,090,000 국비 463,409,000 시도비 4,170,681,000	계 424,244,000 국비 42,424,400 시도비 381,819,600	계 4,209,846,000 국비 420,984,600 시도비 3,788,861,400	계 국비 시도비
소 계			계 4,634,090,000 국비 463,409,000 시도비 4,170,681,000	계 4,634,090,000 국비 463,409,000 시도비 4,170,681,000	계 424,244,000 국비 42,424,400 시도비 381,819,600	계 4,209,846,000 국비 420,984,600 시도비 3,788,861,400	계 국비 시도비
하수과-환경-상하수도·수질		환경부	계 4,634,090,000 국비 463,409,000 시도비 4,170,681,000	계 4,634,090,000 국비 463,409,000 시도비 4,170,681,000	계 424,244,000 국비 42,424,400 시도비 381,819,600	계 4,209,846,000 국비 420,984,600 시도비 3,788,861,400	계 국비 시도비
		하수도의 설치 및 관리 (하수처리장 확충)					
하수처리 인프라 구축	401-01		계 4,244,090,000 국비 424,409,000 시도비 3,819,681,000	계 4,244,090,000 국비 424,409,000 시도비 3,819,681,000	계 424,244,000 국비 42,424,400 시도비 381,819,600	계 3,819,846,000 국비 381,984,600 시도비 3,437,861,400	계 국비 시도비
가좌하수처리시설내 전처리시설 설치	시설비						
하수처리 인프라 구축	401-02		계 387,000,000 국비 38,700,000 시도비 348,300,000	계 387,000,000 국비 38,700,000 시도비 348,300,000	계 국비 시도비	계 387,000,000 국비 38,700,000 시도비 348,300,000	계 국비 시도비
가좌하수처리시설내 전처리시설 설치	감리비						
하수처리 인프라 구축	401-03		계 3,000,000 국비 300,000 시도비 2,700,000	계 3,000,000 국비 300,000 시도비 2,700,000	계 국비 시도비	계 3,000,000 국비 300,000 시도비 2,700,000	계 국비 시도비
가좌하수처리시설내 전처리시설 설치	시설부대비						

( 당 해 ) 수질개선특별회계

(단위:원)

조직 - 분야 - 부문		부 처	총사업비(예산액)	보조금수령액㉠	집행액㉡	이월액㉢	집행잔액 ㉡=㉠-㉢-㉣
단 위	목	사업명					
세 부							
합 계			계 5,563,015,000 국비 5,562,515,000 시도비 500,000	계 5,563,015,000 국비 5,562,515,000 시도비 500,000	계 5,068,718,320 국비 5,068,218,320 시도비 500,000	계 90,000,000 국비 90,000,000 시도비	계 404,296,680 국비 404,296,680 시도비
소 계			계 5,563,015,000 국비 5,562,515,000 시도비 500,000	계 5,563,015,000 국비 5,562,515,000 시도비 500,000	계 5,068,718,320 국비 5,068,218,320 시도비 500,000	계 90,000,000 국비 90,000,000 시도비	계 404,296,680 국비 404,296,680 시도비
수질환경과-환경-상하수도·수질		환경부	계 218,215,000 국비 218,215,000 시도비	계 218,215,000 국비 218,215,000 시도비	계 110,004,570 국비 110,004,570 시도비	계 90,000,000 국비 90,000,000 시도비	계 18,210,430 국비 18,210,430 시도비
		한강수계 시·군 오염총량관리 시행지원					
한강수계 물환경 관리	101-04		계 50,000,000 국비 50,000,000 시도비	계 50,000,000 국비 50,000,000 시도비	계 49,595,150 국비 49,595,150 시도비	계 국비 시도비	계 404,850 국비 404,850 시도비
오염총량관리사업	기간제근로자등보수						
한강수계 물환경 관리	207-01		계 168,215,000 국비 168,215,000 시도비	계 168,215,000 국비 168,215,000 시도비	계 60,409,420 국비 60,409,420 시도비	계 90,000,000 국비 90,000,000 시도비	계 17,805,580 국비 17,805,580 시도비
오염총량관리사업	연구용역비						
수질환경과-환경-상하수도·수질		환경부	계 193,000,000 국비 193,000,000 시도비	계 193,000,000 국비 193,000,000 시도비	계 193,000,000 국비 193,000,000 시도비	계 국비 시도비	계 국비 시도비
		민간단체 수질보전활동 지원					
한강수계 물환경 관리	201-01		계 1,500,000 국비 1,500,000 시도비	계 1,500,000 국비 1,500,000 시도비	계 1,500,000 국비 1,500,000 시도비	계 국비 시도비	계 국비 시도비
수질보전활동지원	사무관리비						
한강수계 물환경 관리	307-02		계 191,500,000 국비 191,500,000 시도비	계 191,500,000 국비 191,500,000 시도비	계 191,500,000 국비 191,500,000 시도비	계 국비 시도비	계 국비 시도비
수질보전활동지원	민간경상사업보조						
수질환경과-환경-상하수도·수질		환경부	계 18,800,000 국비 18,300,000 시도비 500,000	계 18,800,000 국비 18,300,000 시도비 500,000	계 18,111,560 국비 17,611,560 시도비 500,000	계 국비 시도비	계 688,440 국비 688,440 시도비
		기금사업관리비 지원					
한강수계 물환경 관리	201-01		계 300,000 국비 300,000 시도비	계 300,000 국비 300,000 시도비	계 300,000 국비 300,000 시도비	계 국비 시도비	계 국비 시도비
기금운영비(한강수계관리기금)(보조)	사무관리비						
한강수계 물환경 관리	202-01		계 5,000,000 국비 5,000,000 시도비	계 5,000,000 국비 5,000,000 시도비	계 4,996,120 국비 4,996,120 시도비	계 국비 시도비	계 3,880 국비 3,880 시도비
기금운영비(한강수계관리기금)(보조)	국내여비						

## ( 당 해 ) 수질개선특별회계

(단위:원)

조직 - 분야 - 부문		부 처	총사업비(예산액)	보조금수령액㉠	집행액㉡	이월액㉢	집행잔액 ㉡=㉠-㉢-㉣
단 위	목	사업명					
세 부							
한강수계 물환경 관리	202-04		계 10,000,000 국비 10,000,000 시도비	계 10,000,000 국비 10,000,000 시도비	계 9,319,140 국비 9,319,140 시도비	계 국비 시도비	계 680,860 국비 680,860 시도비
기금운영비(한강수계관리기금)(보조)	국제화여비						
한강수계 물환경 관리	203-03		계 3,000,000 국비 3,000,000 시도비	계 3,000,000 국비 3,000,000 시도비	계 2,996,300 국비 2,996,300 시도비	계 국비 시도비	계 3,700 국비 3,700 시도비
기금운영비(한강수계관리기금)(보조)	시책추진업무추진비						
한강수계 물환경 관리	303-01		계 500,000 국비 시도비	계 500,000 국비 시도비	계 500,000 국비 시도비	계 국비 시도비	계 국비 시도비
기금운영비(한강수계관리기금)(보조)	포상금		500,000	500,000	500,000	500,000	500,000
수질환경과-환경-상하수도·수질		환경부	계 4,449,000,000 국비 4,449,000,000 시도비	계 4,449,000,000 국비 4,449,000,000 시도비	계 4,087,512,190 국비 4,087,512,190 시도비	계 국비 시도비	계 361,487,810 국비 361,487,810 시도비
		상하류협력지원사업 자본					
내부거래지출	701-03		계 2,765,000,000 국비 2,765,000,000 시도비	계 2,765,000,000 국비 2,765,000,000 시도비	계 2,765,000,000 국비 2,765,000,000 시도비	계 국비 시도비	계 국비 시도비
수질개선특별회계 전출금	공기업특별회계자본전출금						
한강수계 상하류 협력지원사업	401-01		계 1,465,000,000 국비 1,465,000,000 시도비	계 1,465,000,000 국비 1,465,000,000 시도비	계 1,105,192,190 국비 1,105,192,190 시도비	계 국비 시도비	계 359,807,810 국비 359,807,810 시도비
굴포천 유지용수 공급사업(2차)	시설비						
한강수계 상하류 협력지원사업	401-02		계 216,000,000 국비 216,000,000 시도비	계 216,000,000 국비 216,000,000 시도비	계 215,500,000 국비 215,500,000 시도비	계 국비 시도비	계 500,000 국비 500,000 시도비
굴포천 유지용수 공급사업(2차)	감리비						
한강수계 상하류 협력지원사업	401-03		계 3,000,000 국비 3,000,000 시도비	계 3,000,000 국비 3,000,000 시도비	계 1,820,000 국비 1,820,000 시도비	계 국비 시도비	계 1,180,000 국비 1,180,000 시도비
굴포천 유지용수 공급사업(2차)	시설부대비						
수질환경과-환경-상하수도·수질		환경부	계 684,000,000 국비 684,000,000 시도비	계 684,000,000 국비 684,000,000 시도비	계 660,090,000 국비 660,090,000 시도비	계 국비 시도비	계 23,910,000 국비 23,910,000 시도비
		상하류협력지원사업 경상					
한강수계 상하류 협력지원사업	201-03		계 20,000,000 국비 20,000,000 시도비	계 20,000,000 국비 20,000,000 시도비	계 19,000,000 국비 19,000,000 시도비	계 국비 시도비	계 1,000,000 국비 1,000,000 시도비
한강하구 통합물관리체계 구축	행사운영비						
한강수계 상하류 협력지원사업	207-01		계 200,000,000 국비 200,000,000 시도비	계 200,000,000 국비 200,000,000 시도비	계 177,090,000 국비 177,090,000 시도비	계 국비 시도비	계 22,910,000 국비 22,910,000 시도비
한강하구 통합물관리체계 구축	연구용역비						

( 당 해 ) 수질개선특별회계

( 단위 : 원 )

조직 - 분야 - 부문		부 처	총사업비(예산액)	보조금수령액㉠	집행액㉡	이월액㉢	집행잔액 ㉡=㉠-㉢-㉣
단 위	목	사업명					
세 부							
한강수계 상하류 협력지원사업	308-10		계 444,000,000 국비 444,000,000 시도비	계 444,000,000 국비 444,000,000 시도비	계 444,000,000 국비 444,000,000 시도비	계 국비 시도비	계 국비 시도비
굴포천 유지용수 공급 유지관리비지원	공기관등에대한경상적위탁사업비						
한강수계 상하류 협력지원사업	403-02		계 20,000,000 국비 20,000,000 시도비	계 20,000,000 국비 20,000,000 시도비	계 20,000,000 국비 20,000,000 시도비	계 국비 시도비	계 국비 시도비
굴포천 유지용수 공급 유지관리비지원	공기관등에대한자본적위탁사업비						

## ( 이월(명시) ) 수질개선특별회계

(단위: 원)

조직 - 분야 - 부문		부 처	총사업비(예산액)	보조금수령액㉠	집행액㉡	이월액㉢	집행잔액 ㉡=㉠-㉢-㉣
단 위	목	사업명					
세 부							
합 계			계 154,000,000 국비 154,000,000 시도비	계 154,000,000 국비 154,000,000 시도비	계 72,000,000 국비 72,000,000 시도비	계 72,000,000 국비 72,000,000 시도비	계 10,000,000 국비 10,000,000 시도비
소 계			계 154,000,000 국비 154,000,000 시도비	계 154,000,000 국비 154,000,000 시도비	계 72,000,000 국비 72,000,000 시도비	계 72,000,000 국비 72,000,000 시도비	계 10,000,000 국비 10,000,000 시도비
수질환경과-환경-상하수도·수질		환경부	계 154,000,000 국비 154,000,000 시도비	계 154,000,000 국비 154,000,000 시도비	계 72,000,000 국비 72,000,000 시도비	계 72,000,000 국비 72,000,000 시도비	계 10,000,000 국비 10,000,000 시도비
		한강수계 시·군 오염총량관리 시행지원					
한강수계 물환경 관리	207-01		계 154,000,000 국비 154,000,000 시도비	계 154,000,000 국비 154,000,000 시도비	계 72,000,000 국비 72,000,000 시도비	계 72,000,000 국비 72,000,000 시도비	계 10,000,000 국비 10,000,000 시도비
오염총량관리사업	연구용역비						

( 당 해 ) 도시철도사업특별회계

( 단위 : 원 )

조직 - 분야 - 부문		부 처	총사업비(예산액)		보조금수령액㉠		집행액㉡		이월액㉢		집행잔액 ㉣=㉠-㉡-㉢	
단 위 세 부	목	사업명										
합 계			계	93,800,000,000	계	93,800,000,000	계	67,736,566,590	계	26,063,433,410	계	
			국비	67,000,000,000	국비	67,000,000,000	국비	50,493,007,644	국비	16,506,992,356	국비	
			시도비	26,800,000,000	시도비	26,800,000,000	시도비	17,243,558,946	시도비	9,556,441,054	시도비	
소 계			계	93,800,000,000	계	93,800,000,000	계	67,736,566,590	계	26,063,433,410	계	
			국비	67,000,000,000	국비	67,000,000,000	국비	50,493,007,644	국비	16,506,992,356	국비	
			시도비	26,800,000,000	시도비	26,800,000,000	시도비	17,243,558,946	시도비	9,556,441,054	시도비	
도시철도건설본부-교통및물류-도시철도		국도교통부	계	40,500,000,000	계	40,500,000,000	계	37,760,934,540	계	2,739,065,460	계	
		인천도시철도1호선 송도연장	국비	30,000,000,000	국비	30,000,000,000	국비	29,557,966,200	국비	442,033,800	국비	
	시도비		10,500,000,000	시도비	10,500,000,000	시도비	8,202,968,340	시도비	2,297,031,660	시도비		
인천도시철도1호선 송도 연장	401-01		계	37,835,000,000	계	37,835,000,000	계	36,471,100,740	계	1,363,899,260	계	
			국비	28,401,000,000	국비	28,401,000,000	국비	28,401,000,000	국비		국비	
인천도시철도1호선 송도연장 건설	시설비		시도비	9,434,000,000	시도비	9,434,000,000	시도비	8,070,100,740	시도비	1,363,899,260	시도비	
인천도시철도1호선 송도 연장	401-02		계	2,665,000,000	계	2,665,000,000	계	1,289,833,800	계	1,375,166,200	계	
			국비	1,599,000,000	국비	1,599,000,000	국비	1,156,966,200	국비	442,033,800	국비	
인천도시철도1호선 송도연장 건설	감리비		시도비	1,066,000,000	시도비	1,066,000,000	시도비	132,867,600	시도비	933,132,400	시도비	
도시철도건설본부-교통및물류-도시철도		국도교통부	계	50,000,000,000	계	50,000,000,000	계	26,675,632,050	계	23,324,367,950	계	
		서울도시철도7호선 석남연장	국비	35,000,000,000	국비	35,000,000,000	국비	18,935,041,444	국비	16,064,958,556	국비	
	시도비		15,000,000,000	시도비	15,000,000,000	시도비	7,740,590,606	시도비	7,259,409,394	시도비		
서울도시철도7호선 석남연장	401-01		계	19,096,000,000	계	19,096,000,000	계		계	19,096,000,000	계	
			국비	13,428,000,000	국비	13,428,000,000	국비		국비	13,428,000,000	국비	
서울도시철도 7호선 석남연장 건설	시설비		시도비	5,668,000,000	시도비	5,668,000,000	시도비		시도비	5,668,000,000	시도비	
서울도시철도7호선 석남연장	308-10	공기관등에대한경 상적위탁사업비	계	1,500,000,000	계	1,500,000,000	계	1,500,000,000	계		계	
			국비	1,055,000,000	국비	1,055,000,000	국비	1,055,000,000	국비		국비	
시스템구축			시도비	445,000,000	시도비	445,000,000	시도비	445,000,000	시도비		시도비	
서울도시철도7호선 석남연장	401-01		계	27,752,000,000	계	27,752,000,000	계	24,301,264,050	계	3,450,735,950	계	
			국비	19,517,000,000	국비	19,517,000,000	국비	17,205,099,849	국비	2,311,900,151	국비	
시스템구축	시설비		시도비	8,235,000,000	시도비	8,235,000,000	시도비	7,096,164,201	시도비	1,138,835,799	시도비	
서울도시철도7호선 석남연장	401-02		계	1,652,000,000	계	1,652,000,000	계	874,368,000	계	777,632,000	계	
			국비	1,000,000,000	국비	1,000,000,000	국비	674,941,595	국비	325,058,405	국비	
시스템구축	감리비		시도비	652,000,000	시도비	652,000,000	시도비	199,426,405	시도비	452,573,595	시도비	
서울도시철도7호선 석남연장	401-03		계		계		계		계		계	
			국비		국비		국비		국비		국비	
시스템구축	시설부대비		시도비		시도비		시도비		시도비		시도비	

( 당 해 ) 도 시 철 도 사 업 특 별 회 계

( 단 위 : 원 )

조직 - 분야 - 부문		부 처	총사업비(예산액)		보조금수령액㉠		집행액㉡		이월액㉢		집행잔액 ㉡=㉠-㉢-㉣	
단 위	목	사업명										
세 부												
도시철도건설본부-교통및물류-도시철도		국도교통부	계	3,300,000,000	계	3,300,000,000	계	3,300,000,000	계		계	
			국비	2,000,000,000	국비	2,000,000,000	국비	2,000,000,000	국비		국비	
			서울도시철도 7호선 청라국제도시 연장사업	시도비	1,300,000,000	시도비	1,300,000,000	시도비	1,300,000,000	시도비		시도비
서울도시철도7호선 청라국제도시 연장	401-01		계	3,300,000,000	계	3,300,000,000	계	3,300,000,000	계		계	
			국비	2,000,000,000	국비	2,000,000,000	국비	2,000,000,000	국비		국비	
서울도시철도7호선 청라국제도시 연장 건설	시설비		시도비	1,300,000,000	시도비	1,300,000,000	시도비	1,300,000,000	시도비		시도비	

( 이월(계속비) ) 도시철도사업특별회계

(단위:원)

조직 - 분야 - 부문		부 처	총사업비(예산액)		보조금수령액㉠		집행액㉡		이월액㉢		집행잔액 ㉡=㉠-㉢-㉣	
단 위	목	사업명										
세 부												
합 계			계	149,590,515,101	계	149,590,515,101	계	89,047,184,477	계	60,437,556,954	계	105,773,670
			국비	65,346,193,186	국비	65,346,192,908	국비	43,074,235,069	국비	22,166,184,839	국비	105,773,000
			시도비	84,244,321,915	시도비	84,244,322,193	시도비	45,972,949,408	시도비	38,271,372,115	시도비	670
소 계			계	149,590,515,101	계	149,590,515,101	계	89,047,184,477	계	60,437,556,954	계	105,773,670
			국비	65,346,193,186	국비	65,346,192,908	국비	43,074,235,069	국비	22,166,184,839	국비	105,773,000
			시도비	84,244,321,915	시도비	84,244,322,193	시도비	45,972,949,408	시도비	38,271,372,115	시도비	670
도시철도건설본부-교통및물류-도시철도		국도교통부	계	19,952,367,015	계	19,952,367,015	계	19,691,923,653	계	260,442,692	계	670
			국비	2,809,766,460	국비	2,809,766,182	국비	2,665,199,931	국비	144,566,251	국비	
		인천도시철도1호선 송도연장	시도비	17,142,600,555	시도비	17,142,600,833	시도비	17,026,723,722	시도비	115,876,441	시도비	670
인천도시철도1호선 송도 연장	401-01		계	16,837,900,575	계	16,837,900,575	계	16,837,900,575	계		계	
			국비	1,374,975,262	국비	1,374,975,262	국비	1,374,975,262	국비		국비	
인천도시철도1호선 송도연장 건설	시설비		시도비	15,462,925,313	시도비	15,462,925,313	시도비	15,462,925,313	시도비		시도비	
인천도시철도1호선 송도 연장	401-02		계	757,246,200	계	757,246,200	계	731,655,548	계	25,590,652	계	
			국비	341,934,708	국비	341,934,708	국비	328,364,059	국비	13,570,649	국비	
인천도시철도1호선 송도연장 건설	감리비		시도비	415,311,492	시도비	415,311,492	시도비	403,291,489	시도비	12,020,003	시도비	
인천도시철도1호선 송도 연장	401-03		계	261,969,570	계	261,969,570	계	27,117,530	계	234,852,040	계	
			국비	145,612,137	국비	145,612,137	국비	14,616,535	국비	130,995,602	국비	
인천도시철도1호선 송도연장 건설	시설부대비		시도비	116,357,433	시도비	116,357,433	시도비	12,500,995	시도비	103,856,438	시도비	
인천도시철도1호선 송도 연장	401-01		계	2,065,000,000	계	2,065,000,000	계	2,065,000,000	계		계	
			국비	927,134,000	국비	927,134,000	국비	927,134,000	국비		국비	
인천도시철도1호선 송도연장(시스템 구축)	시설비		시도비	1,137,866,000	시도비	1,137,866,000	시도비	1,137,866,000	시도비		시도비	
인천도시철도1호선 송도 연장	401-02		계	30,000,000	계	30,000,000	계	30,000,000	계		계	
			국비	20,000,000	국비	20,000,000	국비	20,000,000	국비		국비	
인천도시철도1호선 송도연장(시스템 구축)	감리비		시도비	10,000,000	시도비	10,000,000	시도비	10,000,000	시도비		시도비	
인천도시철도1호선 송도 연장	401-03		계	250,670	계	250,670	계	250,000	계		계	670
			국비	110,353	국비	110,075	국비	110,075	국비		국비	
인천도시철도1호선 송도연장(시스템 구축)	시설부대비		시도비	140,317	시도비	140,595	시도비	139,925	시도비		시도비	670
도시철도건설본부-교통및물류-도시철도		국도교통부	계	91,229,258,100	계	91,229,258,100	계	66,406,710,979	계	24,716,774,121	계	105,773,000
			국비	39,160,688,781	국비	39,160,688,781	국비	38,446,007,659	국비	608,908,122	국비	105,773,000
		서울도시철도7호선 석남연장	시도비	52,068,569,319	시도비	52,068,569,319	시도비	27,960,703,320	시도비	24,107,865,999	시도비	
서울도시철도7호선 석남연장	401-01		계	84,948,521,158	계	84,948,521,158	계	62,339,442,195	계	22,609,078,963	계	
			국비	36,163,561,062	국비	36,163,561,062	국비	36,163,561,062	국비		국비	
서울도시철도 7호선 석남연장 건설	시설비		시도비	48,784,960,096	시도비	48,784,960,096	시도비	26,175,881,133	시도비	22,609,078,963	시도비	



## ( 이월(계속비) ) 도시철도사업특별회계

(단위:원)

조직 - 분야 - 부문		부 처	총사업비(예산액)		보조금수령액㉠		집행액㉡		이월액㉢		집행잔액 ㉡=㉠-㉢-㉣	
단 위	목	사업명										
세 부												
서울도시철도7호선 석남연장	401-02		계 4,515,554,000 국비 2,269,863,470 시도비 2,245,690,530	계 4,515,554,000 국비 2,269,863,470 시도비 2,245,690,530	계 2,617,066,652 국비 1,660,963,814 시도비 956,102,838	계 1,898,487,348 국비 608,899,656 시도비 1,289,587,692	계 국비 시도비					
서울도시철도 7호선 석남연장 건설	감리비											
서울도시철도7호선 석남연장	401-03		계 62,606,090 국비 시도비 62,606,090	계 62,606,090 국비 시도비 62,606,090	계 26,230,700 국비 시도비 26,230,700	계 36,375,390 국비 시도비 36,375,390	계 국비 시도비					
서울도시철도 7호선 석남연장 건설	시설부대비											
서울도시철도7호선 석남연장	401-01		계 1,369,866,902 국비 601,291,502 시도비 768,575,400	계 1,369,866,902 국비 601,291,502 시도비 768,575,400	계 1,369,866,902 국비 601,291,502 시도비 768,575,400	계 국비 시도비	계 국비 시도비					
시스템구축	시설비											
서울도시철도7호선 석남연장	401-02		계 30,000,000 국비 20,000,000 시도비 10,000,000	계 30,000,000 국비 20,000,000 시도비 10,000,000	계 30,000,000 국비 20,000,000 시도비 10,000,000	계 국비 시도비	계 국비 시도비					
시스템구축	감리비											
서울도시철도7호선 석남연장	401-03		계 302,709,950 국비 105,972,747 시도비 196,737,203	계 302,709,950 국비 105,972,747 시도비 196,737,203	계 24,104,530 국비 191,281 시도비 23,913,249	계 172,832,420 국비 8,466 시도비 172,823,954	계 105,773,000 국비 105,773,000 시도비					
시스템구축	시설부대비											
도시철도건설본부-교통및물류-도시철도		국토교통부	계 38,408,889,986 국비 23,375,737,945 시도비 15,033,152,041	계 38,408,889,986 국비 23,375,737,945 시도비 15,033,152,041	계 2,948,549,845 국비 1,963,027,479 시도비 985,522,366	계 35,460,340,141 국비 21,412,710,466 시도비 14,047,629,675	계 국비 시도비					
		기타 내역사업(국토교통부- 교통시설특별회계)										
인천도시철도2호선 건설	401-01		계 38,408,889,986 국비 23,375,737,945 시도비 15,033,152,041	계 38,408,889,986 국비 23,375,737,945 시도비 15,033,152,041	계 2,948,549,845 국비 1,963,027,479 시도비 985,522,366	계 35,460,340,141 국비 21,412,710,466 시도비 14,047,629,675	계 국비 시도비					
차량운행시스템 구축	시설비											

( 당 해 ) 도시개발특별회계

( 단위 : 원 )

조직 - 분야 - 부문		부 처	총사업비(예산액)		보조금수령액㉠		집행액㉡		이월액㉢		집행잔액 ㉡=㉠-㉢-㉣	
단 위	목	사업명										
세 부												
합 계			계 73,233,429,000 국비 43,549,000,000 시 도 비 29,684,429,000	계 72,480,429,000 국비 42,796,000,000 시 도 비 29,684,429,000	계 66,431,126,540 국비 41,205,000,000 시도비 25,226,126,540	계 6,049,302,460 국비 1,591,000,000 시 도 비 4,458,302,460	계 국비 시 도 비					
소 계			계 15,045,429,000 국비 5,605,000,000 시 도 비 9,440,429,000	계 15,045,429,000 국비 5,605,000,000 시 도 비 9,440,429,000	계 12,931,126,540 국비 5,605,000,000 시도비 7,326,126,540	계 2,114,302,460 국비 시 도 비 2,114,302,460	계 국비 시 도 비					
노인정책과-사회복지-노인·청소년		보건복지부	계 12,445,429,000 국비 4,305,000,000	계 12,445,429,000 국비 4,305,000,000	계 10,331,126,540 국비 4,305,000,000	계 2,114,302,460 국비	계 국비					
		공설 장사시설 설치	시 도 비 8,140,429,000	시 도 비 8,140,429,000	시도비 6,026,126,540	시 도 비 2,114,302,460	시 도 비					
장사시설설치	401-01		계 11,730,429,000 국비 3,905,000,000 시 도 비 7,825,429,000	계 11,441,025,000 국비 3,905,000,000 시 도 비 7,536,025,000	계 9,769,708,810 국비 3,905,000,000 시도비 5,864,708,810	계 1,671,316,190 국비 시 도 비 1,671,316,190	계 국비 시 도 비					
인천가족공원 조성사업 3-1단계	시설비											
장사시설설치	401-02		계 300,000,000 국비 시 도 비 300,000,000	계 589,404,000 국 비 시 도 비 589,404,000	계 149,404,000 국비 시도비 149,404,000	계 440,000,000 국비 시 도 비 440,000,000	계 국비 시 도 비					
인천가족공원 조성사업 3-1단계	감리비											
장사시설설치	401-03		계 15,000,000 국비 시 도 비 15,000,000	계 15,000,000 국 비 시 도 비 15,000,000	계 12,013,730 국비 시도비 12,013,730	계 2,986,270 국비 시 도 비 2,986,270	계 국비 시 도 비					
인천가족공원 조성사업 3-1단계	시설부대비											
공설 장사시설 설치(황청리 추모공원 조성사업)	403-01	자치단체자본보조	계 400,000,000 국비 400,000,000 시 도 비	계 400,000,000 국비 400,000,000 시 도 비	계 400,000,000 국비 400,000,000 시도비	계 국비 시 도 비	계 국비 시 도 비					
공설 장사시설설치(황청리 추모공원 조성사업)												
노인정책과-사회복지-노인·청소년		보건복지부	계 2,600,000,000 국비 1,300,000,000	계 2,600,000,000 국비 1,300,000,000	계 2,600,000,000 국비 1,300,000,000	계 국비	계 국비					
		공설 장사시설 설치	시 도 비 1,300,000,000	시 도 비 1,300,000,000	시도비 1,300,000,000	시 도 비	시 도 비					
장사시설설치	403-02	공기관등에대한자본적위탁사업비	계 2,600,000,000 국비 1,300,000,000 시 도 비 1,300,000,000	계 2,600,000,000 국비 1,300,000,000 시 도 비 1,300,000,000	계 2,600,000,000 국비 1,300,000,000 시도비 1,300,000,000	계 국비 시 도 비	계 국비 시 도 비					
인천가족공원 화장로 개보수												
소 계			계 4,688,000,000 국비 2,344,000,000 시 도 비 2,344,000,000	계 3,935,000,000 국 비 1,591,000,000 시 도 비 2,344,000,000	계 국비 시도비	계 3,935,000,000 국비 1,591,000,000 시 도 비 2,344,000,000	계 국비 시 도 비					
하수과-환경-폐기물		환경부	계 4,688,000,000 국비 2,344,000,000	계 3,935,000,000 국비 1,591,000,000	계 국비	계 3,935,000,000 국비 1,591,000,000	계 국비					
		하수도의 설치 및 관리 (하수처리장 확충)	시도비 2,344,000,000	시 도 비 2,344,000,000	시도비	시 도 비 2,344,000,000	시 도 비					

## ( 당 해 ) 도시개발특별회계

(단위: 원)

조직 - 분야 - 부문		부 처	총사업비(예산액)	보조금수령액㉠	집행액㉡	이월액㉢	집행잔액 ㉡=㉠-㉢-㉣
단 위	목	사업명					
세 부							
분뇨처리기반 확충	401-01		계 2,000,000,000 국비 1,000,000,000 시도비 1,000,000,000	계 1,475,000,000 국비 475,000,000 시도비 1,000,000,000	계 국비 시도비	계 1,475,000,000 국비 475,000,000 시도비 1,000,000,000	계 국비 시도비
가좌 분뇨처리시설 확충사업	시설비						
분뇨처리기반 확충	401-02		계 456,000,000 국비 228,000,000 시도비 228,000,000	계 228,000,000 국비 시도비 228,000,000	계 국비 시도비	계 228,000,000 국비 시도비 228,000,000	계 국비 시도비
가좌 분뇨처리시설 확충사업	강리비						
분뇨처리기반 확충	401-01		계 1,833,000,000 국비 916,500,000 시도비 916,500,000	계 1,833,000,000 국비 916,500,000 시도비 916,500,000	계 국비 시도비	계 1,833,000,000 국비 916,500,000 시도비 916,500,000	계 국비 시도비
가좌분뇨처리장 악취개선사업	시설비						
분뇨처리기반 확충	401-02		계 399,000,000 국비 199,500,000 시도비 199,500,000	계 399,000,000 국비 199,500,000 시도비 199,500,000	계 국비 시도비	계 399,000,000 국비 199,500,000 시도비 199,500,000	계 국비 시도비
가좌분뇨처리장 악취개선사업	강리비						
소 계			계 53,500,000,000 국비 35,600,000,000 시도비 17,900,000,000	계 53,500,000,000 국비 35,600,000,000 시도비 17,900,000,000	계 53,500,000,000 국비 35,600,000,000 시도비 17,900,000,000	계 국비 시도비	계 국비 시도비
부대이전개발과-국토및지역개발-지역및도시		행정안전부	계 53,500,000,000 국비 35,600,000,000 시도비 17,900,000,000	계 53,500,000,000 국비 35,600,000,000 시도비 17,900,000,000	계 53,500,000,000 국비 35,600,000,000 시도비 17,900,000,000	계 국비 시도비	계 국비 시도비
		주한미군 공여구역주변지역 등 지원					
공여구역등 개발계획 추진	401-01		계 53,500,000,000 국비 35,600,000,000 시도비 17,900,000,000	계 53,500,000,000 국비 35,600,000,000 시도비 17,900,000,000	계 53,500,000,000 국비 35,600,000,000 시도비 17,900,000,000	계 국비 시도비	계 국비 시도비
주한미군 공여구역 주변지역 등 지원	시설비						

( 당 해 ) 원도심활성화특별회계

( 단위 : 원 )

조직 - 분야 - 부문		부 처	총사업비(예산액)		보조금수령액㉠		집행액㉡		이월액㉢		집행잔액 ㉡=㉠-㉢-㉣	
단 위	목	사업명										
세 부												
합 계			계	8,250,577,000	계	8,250,577,000	계	8,250,577,000	계		계	
			국비	6,315,929,000	국비	6,315,929,000	국비	6,315,929,000	국비		국비	
			시도비	1,934,648,000	시도비	1,934,648,000	시도비	1,934,648,000	시도비		시도비	
소 계			계	8,219,077,000	계	8,219,077,000	계	8,219,077,000	계		계	
			국비	6,301,929,000	국비	6,301,929,000	국비	6,301,929,000	국비		국비	
			시도비	1,917,148,000	시도비	1,917,148,000	시도비	1,917,148,000	시도비		시도비	
소상공인정책과-산업·중소기업및에너지-산업·중소기업일반			중소벤처기업부		계	1,350,089,000	계	1,350,089,000	계		계	
			전통시장시설및안전관리		국비	1,150,188,000	국비	1,150,188,000	국비		국비	
					시도비	199,901,000	시도비	199,901,000	시도비		시도비	
전통시장 활성화 지원(원도심특별회계)	403-01	자치단체자본보조	계	1,055,681,000	계	1,055,681,000	계	1,055,681,000	계		계	
			국비	923,720,000	국비	923,720,000	국비	923,720,000	국비		국비	
전통시장 화재알림시설 설치사업			시도비	131,961,000	시도비	131,961,000	시도비	131,961,000	시도비		시도비	
전통시장 활성화 지원(원도심특별회계)	403-01	자치단체자본보조	계	294,408,000	계	294,408,000	계	294,408,000	계		계	
			국비	226,468,000	국비	226,468,000	국비	226,468,000	국비		국비	
전통시장 노후전선정비사업			시도비	67,940,000	시도비	67,940,000	시도비	67,940,000	시도비		시도비	
소상공인정책과-산업·중소기업및에너지-산업·중소기업일반			중소벤처기업부		계	36,988,000	계	36,988,000	계		계	
			시장환경개선		국비	27,741,000	국비	27,741,000	국비		국비	
					시도비	9,247,000	시도비	9,247,000	시도비		시도비	
전통시장 활성화 지원(원도심특별회계)	403-01	자치단체자본보조	계	36,988,000	계	36,988,000	계	36,988,000	계		계	
			국비	27,741,000	국비	27,741,000	국비	27,741,000	국비		국비	
2019년 공기청정시스템 설치 지원사업			시도비	9,247,000	시도비	9,247,000	시도비	9,247,000	시도비		시도비	
소상공인정책과-산업·중소기업및에너지-산업·중소기업일반			중소벤처기업부		계		계	72,000,000	계		계	
			주차장 이용보조(자치단체 경 상)		국비		국비	72,000,000	국비		국비	
					시도비		시도비		시도비		시도비	
전통시장 활성화 지원(원도심특별회계)	403-01	자치단체자본보조	계		계	72,000,000	계	72,000,000	계		계	
			국비		국비	72,000,000	국비	72,000,000	국비		국비	
전통시장 주차환경개선사업(개보수·이용보조)			시도비		시도비		시도비		시도비		시도비	
소상공인정책과-산업·중소기업및에너지-산업·중소기업일반			중소벤처기업부		계	6,832,000,000	계	6,760,000,000	계		계	
			공영주차장 건립(자치단체 자본보조)		국비	5,124,000,000	국비	5,052,000,000	국비		국비	
					시도비	1,708,000,000	시도비	1,708,000,000	시도비		시도비	
전통시장 활성화 지원(원도심특별회계)	403-01	자치단체자본보조	계	6,832,000,000	계	6,760,000,000	계	6,760,000,000	계		계	
			국비	5,124,000,000	국비	5,052,000,000	국비	5,052,000,000	국비		국비	
전통시장 주차환경개선사업			시도비	1,708,000,000	시도비	1,708,000,000	시도비	1,708,000,000	시도비		시도비	

## ( 당 해 ) 원도심활성화특별회계

(단위:원)

조직 - 분야 - 부문		부 처	총사업비(예산액)		보조금수령액㉠		집행액㉡		이월액㉢		집행잔액 ㉡=㉠-㉢-㉣	
단 위	목	사업명										
세 부												
소 계			계 31,500,000 국비 14,000,000 시도비 17,500,000	계 31,500,000 국비 14,000,000 시도비 17,500,000	계 31,500,000 국비 14,000,000 시도비 17,500,000	계 31,500,000 국비 14,000,000 시도비 17,500,000	계 31,500,000 국비 14,000,000 시도비 17,500,000					
재생정책과-국토및지역개발-지역및도시		행정안전부	계 31,500,000 국비 14,000,000 시도비 17,500,000	계 31,500,000 국비 14,000,000 시도비 17,500,000	계 31,500,000 국비 14,000,000 시도비 17,500,000	계 31,500,000 국비 14,000,000 시도비 17,500,000	계 31,500,000 국비 14,000,000 시도비 17,500,000					
		지역주도형 청년일자리	시도비 17,500,000	시도비 17,500,000	시도비 17,500,000	시도비 17,500,000	시도비 17,500,000					
도시재생사업 추진	308-10		계 31,500,000 국비 14,000,000 시도비 17,500,000	계 31,500,000 국비 14,000,000 시도비 17,500,000	계 31,500,000 국비 14,000,000 시도비 17,500,000	계 31,500,000 국비 14,000,000 시도비 17,500,000	계 31,500,000 국비 14,000,000 시도비 17,500,000					
도시재생 청년인턴사업	공기관등에대한경 상적위탁사업비		시도비 17,500,000	시도비 17,500,000	시도비 17,500,000	시도비 17,500,000	시도비 17,500,000					

( 이월(명시) ) 원도심활성화특별회계

( 단위 : 원 )

조직 - 분야 - 부문		부 처	총사업비(예산액)		보조금수령액㉠		집행액㉡		이월액㉢		집행잔액 ㉡=㉠-㉢-㉣	
단 위	목	사업명										
세 부												
합 계			계 2,504,408,000 국비 1,591,357,000 시도비 913,051,000	계 2,504,408,000 국비 1,591,357,000 시도비 913,051,000	계 793,251,430 국비 654,444,045 시도비 138,807,385	계 718,557,100 국비 101,460,220 시도비 617,096,880	계 992,599,470 국비 835,452,735 시도비 157,146,735					
소 계			계 904,408,000 국비 791,357,000 시도비 113,051,000	계 904,408,000 국비 791,357,000 시도비 113,051,000	계 국비 시도비	계 국비 시도비	계 904,408,000 국비 791,357,000 시도비 113,051,000					
소상공인정책과-산업·중소기업및에너지-산업·중소기업일반		중소벤처기업부	계 904,408,000 국비 791,357,000 시도비 113,051,000	계 904,408,000 국비 791,357,000 시도비 113,051,000	계 국비 시도비	계 국비 시도비	계 904,408,000 국비 791,357,000 시도비 113,051,000					
		전통시장시설및안전관리	시도비 113,051,000	시도비 113,051,000	시도비	시도비	시도비 113,051,000					
전통시장 활성화 지원(원도심특별회계)	403-01		계 904,408,000 국비 791,357,000 시도비 113,051,000	계 904,408,000 국비 791,357,000 시도비 113,051,000	계 국비 시도비	계 국비 시도비	계 904,408,000 국비 791,357,000 시도비 113,051,000					
전통시장 화재알림시설 설치사업	자치단체자본보조											
소 계			계 1,600,000,000 국비 800,000,000 시도비 800,000,000	계 1,600,000,000 국비 800,000,000 시도비 800,000,000	계 793,251,430 국비 654,444,045 시도비 138,807,385	계 718,557,100 국비 101,460,220 시도비 617,096,880	계 88,191,470 국비 44,095,735 시도비 44,095,735					
산업진흥과-산업·중소기업및에너지-산업진흥·고도화		국토교통부	계 1,600,000,000 국비 800,000,000 시도비 800,000,000	계 1,600,000,000 국비 800,000,000 시도비 800,000,000	계 793,251,430 국비 654,444,045 시도비 138,807,385	계 718,557,100 국비 101,460,220 시도비 617,096,880	계 88,191,470 국비 44,095,735 시도비 44,095,735					
		인천남동 국가산단 재생사업	시도비 800,000,000	시도비 800,000,000	시도비 138,807,385	시도비 617,096,880	시도비 44,095,735					
산업경쟁력 강화 기반조성	401-01		계 1,600,000,000 국비 800,000,000 시도비 800,000,000	계 1,600,000,000 국비 800,000,000 시도비 800,000,000	계 793,251,430 국비 654,444,045 시도비 138,807,385	계 718,557,100 국비 101,460,220 시도비 617,096,880	계 88,191,470 국비 44,095,735 시도비 44,095,735					
남동국가산업단지 재생사업 추진	시설비											

## ( 당 해 ) 재난관리기금

(단위:원)

조직 - 분야 - 부문		부 처	총사업비(예산액)		보조금수령액㉠		집행액㉡		이월액㉢		집행잔액 ㉡=㉠-㉢-㉣		
단 위	목	사업명											
세 부													
합 계			계	88,008,320,000	계	88,007,600,000	계	84,246,054,850	계		계	3,761,545,150	
			국비	48,286,450,000	국비	48,285,730,000	국비	44,536,444,250	국비		국비	3,749,285,750	
			시도비	39,721,870,000	시도비	39,721,870,000	시도비	39,709,610,600	시도비		시도비	12,259,400	
소 계			계	108,425,000	계	108,425,000	계	104,468,950	계		계	3,956,050	
			국비	61,450,000	국비	61,450,000	국비	59,496,000	국비		국비	1,954,000	
			시도비	46,975,000	시도비	46,975,000	시도비	44,972,950	시도비		시도비	2,002,050	
사회재난과-공공질서및안전-재난방재·민방위			행정안전부	계	65,000,000	계	65,000,000	계	61,043,950	계		계	3,956,050
				국비	32,500,000	국비	32,500,000	국비	30,546,000	국비		국비	1,954,000
			광역단위 현장종합훈련 지원	시도비	32,500,000	시도비	32,500,000	시도비	30,497,950	시도비		시도비	2,002,050
재난대응역량강화	201-03	행사운영비	계	52,000,000	계	52,000,000	계	49,800,000	계		계	2,200,000	
			국비	26,000,000	국비	26,000,000	국비	24,746,000	국비		국비	1,254,000	
국가재난대응종합훈련(직접)			시도비	26,000,000	시도비	26,000,000	시도비	25,054,000	시도비		시도비	946,000	
재난대응역량강화	202-01	국내여비	계	3,000,000	계	3,000,000	계	2,058,950	계		계	941,050	
			국비	1,500,000	국비	1,500,000	국비	800,000	국비		국비	700,000	
국가재난대응종합훈련(직접)			시도비	1,500,000	시도비	1,500,000	시도비	1,258,950	시도비		시도비	241,050	
재난대응역량강화	301-09	행사실비보상금	계	10,000,000	계	10,000,000	계	9,185,000	계		계	815,000	
			국비	5,000,000	국비	5,000,000	국비	5,000,000	국비		국비		
국가재난대응종합훈련(직접)			시도비	5,000,000	시도비	5,000,000	시도비	4,185,000	시도비		시도비	815,000	
사회재난과-공공질서및안전-재난방재·민방위			행정안전부	계	43,425,000	계	43,425,000	계	43,425,000	계		계	
				국비	28,950,000	국비	28,950,000	국비	28,950,000	국비		국비	
			기초단위 현장종합훈련 지원	시도비	14,475,000	시도비	14,475,000	시도비	14,475,000	시도비		시도비	
재난대응역량강화	308-01	자치단체경상보조금	계	43,425,000	계	43,425,000	계	43,425,000	계		계		
			국비	28,950,000	국비	28,950,000	국비	28,950,000	국비		국비		
국가재난대응종합훈련(지원)			시도비	14,475,000	시도비	14,475,000	시도비	14,475,000	시도비		시도비		
소 계			계	5,773,000,000	계	5,773,000,000	계	5,773,000,000	계		계		
			국비	3,849,000,000	국비	3,849,000,000	국비	3,849,000,000	국비		국비		
			시도비	1,924,000,000	시도비	1,924,000,000	시도비	1,924,000,000	시도비		시도비		
자연재난과-공공질서및안전-재난방재·민방위			행정안전부	계	5,773,000,000	계	5,773,000,000	계	5,773,000,000	계		계	
				국비	3,849,000,000	국비	3,849,000,000	국비	3,849,000,000	국비		국비	
			우수저류시설설치(보조)	시도비	1,924,000,000	시도비	1,924,000,000	시도비	1,924,000,000	시도비		시도비	
우수저류시설 설치	403-01	자치단체자본보조	계	5,773,000,000	계	5,773,000,000	계	5,773,000,000	계		계		
			국비	3,849,000,000	국비	3,849,000,000	국비	3,849,000,000	국비		국비		
우수저류시설 설치			시도비	1,924,000,000	시도비	1,924,000,000	시도비	1,924,000,000	시도비		시도비		

( 당해 ) 재난관리기금

(단위:원)

조직 - 분야 - 부문		부 처	총사업비(예산액)		보조금수령액㉠		집행액㉡		이월액㉢		집행잔액 ㉡=㉠-㉢-㉣	
단 위	목	사업명										
세 부												
소 계			계 60,100,000,000 국비 33,600,000,000 시도비 26,500,000,000	계 60,100,000,000 국비 33,600,000,000 시도비 26,500,000,000	계 56,343,390,900 국비 29,852,668,250 시도비 26,490,722,650	계 56,343,390,900 국비 29,852,668,250 시도비 26,490,722,650	계 3,756,609,100 국비 3,747,331,750 시도비 9,277,350					
대기보전과-환경-대기		환경부	계 60,100,000,000 국비 33,600,000,000 시도비 26,500,000,000	계 60,100,000,000 국비 33,600,000,000 시도비 26,500,000,000	계 56,343,390,900 국비 29,852,668,250 시도비 26,490,722,650	계 56,343,390,900 국비 29,852,668,250 시도비 26,490,722,650	계 3,756,609,100 국비 3,747,331,750 시도비 9,277,350					
		운행경유차 배출가스 저감사업										
자동차 배출가스 저감대책	402-02	민간자본사업보조 (이전재원)	계 60,100,000,000 국비 33,600,000,000 시도비 26,500,000,000	계 60,100,000,000 국비 33,600,000,000 시도비 26,500,000,000	계 56,343,390,900 국비 29,852,668,250 시도비 26,490,722,650	계 56,343,390,900 국비 29,852,668,250 시도비 26,490,722,650	계 3,756,609,100 국비 3,747,331,750 시도비 9,277,350					
운행경유차 배출가스 저감사업(기금)												
소 계			계 4,639,495,000 국비 3,821,000,000 시도비 818,495,000	계 4,639,495,000 국비 3,821,000,000 시도비 818,495,000	계 4,639,495,000 국비 3,821,000,000 시도비 818,495,000	계 4,639,495,000 국비 3,821,000,000 시도비 818,495,000	계 3,756,609,100 국비 3,747,331,750 시도비 9,277,350					
하수과-환경-상하수도·수질		환경부	계 1,656,300,000 국비 1,364,000,000 시도비 292,300,000	계 1,656,300,000 국비 1,364,000,000 시도비 292,300,000	계 1,656,300,000 국비 1,364,000,000 시도비 292,300,000	계 1,656,300,000 국비 1,364,000,000 시도비 292,300,000	계 3,756,609,100 국비 3,747,331,750 시도비 9,277,350					
		하수도의 설치 및 관리 (면단위하수처리장설치)										
농어촌마을 하수도 정비	403-01	자치단체자본보조	계 1,656,300,000 국비 1,364,000,000 시도비 292,300,000	계 1,656,300,000 국비 1,364,000,000 시도비 292,300,000	계 1,656,300,000 국비 1,364,000,000 시도비 292,300,000	계 1,656,300,000 국비 1,364,000,000 시도비 292,300,000	계 3,756,609,100 국비 3,747,331,750 시도비 9,277,350					
하수도의 설치 및 관리(면단위하수처리장설치)(상방)												
하수과-환경-상하수도·수질		환경부	계 2,103,145,000 국비 1,732,000,000 시도비 371,145,000	계 2,103,145,000 국비 1,732,000,000 시도비 371,145,000	계 2,103,145,000 국비 1,732,000,000 시도비 371,145,000	계 2,103,145,000 국비 1,732,000,000 시도비 371,145,000	계 3,756,609,100 국비 3,747,331,750 시도비 9,277,350					
		하수도의 설치 및 관리 (농어촌 마을하수도 정비)										
농어촌마을 하수도 정비	403-01	자치단체자본보조	계 302,357,000 국비 249,000,000 시도비 53,357,000	계 302,357,000 국비 249,000,000 시도비 53,357,000	계 302,357,000 국비 249,000,000 시도비 53,357,000	계 302,357,000 국비 249,000,000 시도비 53,357,000	계 3,756,609,100 국비 3,747,331,750 시도비 9,277,350					
하수도의 설치 및 관리(농어촌 마을하수도 정비)(서내)												
농어촌마을 하수도 정비	403-01	자치단체자본보조	계 1,221,572,000 국비 1,006,000,000 시도비 215,572,000	계 1,221,572,000 국비 1,006,000,000 시도비 215,572,000	계 1,221,572,000 국비 1,006,000,000 시도비 215,572,000	계 1,221,572,000 국비 1,006,000,000 시도비 215,572,000	계 3,756,609,100 국비 3,747,331,750 시도비 9,277,350					
하수도의 설치 및 관리(농어촌 마을하수도 정비)(선재)												
농어촌마을 하수도 정비	403-01	자치단체자본보조	계 국비 시도비	계 국비 시도비	계 국비 시도비	계 국비 시도비	계 3,756,609,100 국비 3,747,331,750 시도비 9,277,350					
하수도의 설치 및 관리(농어촌 마을하수도 정비)(주문)												
농어촌마을 하수도 정비	403-01	자치단체자본보조	계 214,929,000 국비 177,000,000 시도비 37,929,000	계 214,929,000 국비 177,000,000 시도비 37,929,000	계 214,929,000 국비 177,000,000 시도비 37,929,000	계 214,929,000 국비 177,000,000 시도비 37,929,000	계 3,756,609,100 국비 3,747,331,750 시도비 9,277,350					
하수도의 설치 및 관리(농어촌 마을하수도 정비)(장봉2)												



## ( 당 해 ) 재난관리기금

(단위:원)

조직 - 분야 - 부문		부 처	총사업비(예산액)	보조금수령액㉠	집행액㉡	이월액㉢	집행잔액 ㉡=㉠-㉢-㉣
단 위	목	사업명					
세 부							
농어촌마을 하수도 정비	403-01		계 국비 시도비	계 국비 시도비	계 국비 시도비	계 국비 시도비	계 국비 시도비
하수도의 설치 및 관리(농어촌 마을 하수도 정비)(내가)	자치단체자본보조						
농어촌마을 하수도 정비	403-01		계 국비 시도비	계 국비 시도비	계 국비 시도비	계 국비 시도비	계 국비 시도비
하수도의 설치 및 관리(농어촌 마을 하수도 정비)(석모)	자치단체자본보조						
농어촌마을 하수도 정비	403-01		계 국비 시도비	계 국비 시도비	계 국비 시도비	계 국비 시도비	계 국비 시도비
하수도의 설치 및 관리(농어촌 마을 하수도 정비)(장봉1)	자치단체자본보조						
농어촌마을 하수도 정비	403-01		계 국비 시도비	계 국비 시도비	계 국비 시도비	계 국비 시도비	계 국비 시도비
하수도의 설치 및 관리(농어촌 마을 하수도 정비)(시도)	자치단체자본보조						
농어촌마을 하수도 정비	403-01		계 국비 시도비	계 국비 시도비	계 국비 시도비	계 국비 시도비	계 국비 시도비
하수도의 설치 및 관리(농어촌 마을 하수도 정비)(승봉)	자치단체자본보조						
하수과-환경-상하수도·수질		환경부	계 국비 시도비	계 국비 시도비	계 국비 시도비	계 국비 시도비	계 국비 시도비
		하수도의 설치 및 관리 (하수처리장 확충)					
하수처리시설확충	403-01		계 국비 시도비	계 국비 시도비	계 국비 시도비	계 국비 시도비	계 국비 시도비
하수도의 설치 및 관리(하수처리시설)(온수)	자치단체자본보조						
하수과-환경-상하수도·수질		환경부	계 국비 시도비	계 국비 시도비	계 국비 시도비	계 국비 시도비	계 국비 시도비
		하수도의 설치 및 관리 (하수관거 정비)					
하수관거 정비	403-01		계 국비 시도비	계 국비 시도비	계 국비 시도비	계 국비 시도비	계 국비 시도비
하수도의 설치 및 관리(하수관로 정비)(강화)	자치단체자본보조						
소 계			계 국비 시도비	계 국비 시도비	계 국비 시도비	계 국비 시도비	계 국비 시도비
			17,387,400,000 6,955,000,000 10,432,400,000	17,386,680,000 6,954,280,000 10,432,400,000	17,385,700,000 6,954,280,000 10,431,420,000	17,385,700,000 6,954,280,000 10,431,420,000	980,000 980,000
교통정책과-교통및물류-대중교통·물류등기타		환경부	계 국비 시도비	계 국비 시도비	계 국비 시도비	계 국비 시도비	계 국비 시도비
		지하역사 미세먼지 개선					

( 당해 ) 재난관리기금

( 단위 : 원 )

조직 - 분야 - 부문		부 처	총사업비(예산액)		보조금수령액㉠		집행액㉡		이월액㉢		집행잔액 ㉡=㉠-㉢-㉣	
단 위	목	사업명										
세 부												
지하역사 공기질 개선사업	404-01		계	17,387,400,000	계	17,386,680,000	계	17,385,700,000	계		계	980,000
			국비	6,955,000,000	국비	6,954,280,000	국비	6,954,280,000	국비		국비	
			시도비	10,432,400,000	시도비	10,432,400,000	시도비	10,431,420,000	시도비		시도비	980,000
지하역사 공기질 개선사업	공사·공단자본전 출금											

## ( 당 해 ) 재해구호기금

( 단위 : 원 )

조직 - 분야 - 부문		부 처	총사업비(예산액)	보조금수령액㉠	집행액㉡	이월액㉢	집행잔액 ㉡=㉠-㉢
단 위	목	사업명					
세 부							
합 계			계 4,666,780,000 국비 4,666,780,000 시도비	계 4,666,780,000 국비 4,666,780,000 시도비	계 4,666,780,000 국비 4,666,780,000 시도비	계 4,666,780,000 국비 4,666,780,000 시도비	계 4,666,780,000 국비 4,666,780,000 시도비
소 계			계 4,666,780,000 국비 4,666,780,000 시도비	계 4,666,780,000 국비 4,666,780,000 시도비	계 4,666,780,000 국비 4,666,780,000 시도비	계 4,666,780,000 국비 4,666,780,000 시도비	계 4,666,780,000 국비 4,666,780,000 시도비
자연재난과-공공질서및안전-재난방재·민방위		행정안전부	계 4,666,780,000 국비 4,666,780,000 시도비	계 4,666,780,000 국비 4,666,780,000 시도비	계 4,666,780,000 국비 4,666,780,000 시도비	계 4,666,780,000 국비 4,666,780,000 시도비	계 4,666,780,000 국비 4,666,780,000 시도비
		재난피해자 지원 재난대책비					
재해구호활동 지원	403-01		계 4,666,780,000 국비 4,666,780,000 시도비	계 4,666,780,000 국비 4,666,780,000 시도비	계 4,666,780,000 국비 4,666,780,000 시도비	계 4,666,780,000 국비 4,666,780,000 시도비	계 4,666,780,000 국비 4,666,780,000 시도비
태풍 피해 복구비	자치단체자본보조						

( 당 해 ) 도 시 및 주 거 환 경 정 비 기 금

( 단 위 : 원 )

조직 - 분야 - 부문		부 처	총사업비(예산액)		보조금수령액㉠		집행액㉡		이월액㉢		집행잔액 ㉡=㉠-㉢-㉣	
단 위	목	사업명										
세 부												
합 계			계 18,555,659,000 국비 11,832,195,000 시도비 6,723,464,000	계 18,555,659,000 국비 11,832,195,000 시도비 6,723,464,000	계 15,383,874,940 국비 8,721,972,000 시도비 6,661,902,940	계 3,171,784,060 국비 3,110,223,000 시도비 61,561,060						
소 계			계 18,555,659,000 국비 11,832,195,000 시도비 6,723,464,000	계 18,555,659,000 국비 11,832,195,000 시도비 6,723,464,000	계 15,383,874,940 국비 8,721,972,000 시도비 6,661,902,940	계 3,171,784,060 국비 3,110,223,000 시도비 61,561,060						
주거재생과-국토및지역개발-지역및도시		국토교통부	계 18,555,659,000 국비 11,832,195,000 시도비 6,723,464,000	계 18,555,659,000 국비 11,832,195,000 시도비 6,723,464,000	계 15,383,874,940 국비 8,721,972,000 시도비 6,661,902,940	계 3,171,784,060 국비 3,110,223,000 시도비 61,561,060						
		영구임대사업 자금지원										
비용자성사업비	201-01	사무관리비	계 75,339,000 국비 시도비 75,339,000	계 75,339,000 국비 시도비 75,339,000	계 13,777,940 국비 시도비 13,777,940	계 61,561,060 국비 시도비 61,561,060						
영구임대주택 사업(우리집 1만호 공급 프로젝트)												
비용자성사업비	201-02	공공운영비	계 28,317,000 국비 시도비 28,317,000	계 28,317,000 국비 시도비 28,317,000	계 28,317,000 국비 시도비 28,317,000	계 국비 시도비						
영구임대주택 사업(우리집 1만호 공급 프로젝트)												
비용자성사업비	403-02	공기관등에대한자본적위탁사업비	계 18,452,003,000 국비 11,832,195,000 시도비 6,619,808,000	계 18,452,003,000 국비 11,832,195,000 시도비 6,619,808,000	계 15,341,780,000 국비 8,721,972,000 시도비 6,619,808,000	계 3,110,223,000 국비 3,110,223,000 시도비						
영구임대주택 사업(우리집 1만호 공급 프로젝트)												

## ( 당해 ) 에너지사업기금

( 단위 : 원 )

조직 - 분야 - 부문		부 처	총사업비(예산액)		보조금수령액㉠		집행액㉡		이월액㉢		집행잔액 ㉡=㉠-㉢-㉣	
단 위	목	사업명										
세 부												
합 계			계 656,917,000 국비 375,528,000 시도비 281,389,000	계 656,917,000 국비 375,528,000 시도비 281,389,000	계 599,829,130 국비 346,984,400 시도비 252,844,730	계 57,087,870 국비 28,543,600 시도비 28,544,270						
소 계			계 656,917,000 국비 375,528,000 시도비 281,389,000	계 656,917,000 국비 375,528,000 시도비 281,389,000	계 599,829,130 국비 346,984,400 시도비 252,844,730	계 57,087,870 국비 28,543,600 시도비 28,544,270						
에너지정책과-환경-대기		환경부	계 499,000,000 국비 249,500,000 시도비 249,500,000	계 499,000,000 국비 249,500,000 시도비 249,500,000	계 441,912,800 국비 220,956,400 시도비 220,956,400	계 57,087,200 국비 28,543,600 시도비 28,543,600						
		천연가스자동차 보급										
친환경 에너지 자동차 보급	307-02	민간경상사업보조	계 250,000,000 국비 125,000,000 시도비 125,000,000	계 250,000,000 국비 125,000,000 시도비 125,000,000	계 249,912,800 국비 124,956,400 시도비 124,956,400	계 87,200 국비 43,600 시도비 43,600						
천연가스차량 연료비 보조금												
친환경 에너지 자동차 보급	402-02	민간자본사업보조 (이전재원)	계 249,000,000 국비 124,500,000 시도비 124,500,000	계 249,000,000 국비 124,500,000 시도비 124,500,000	계 192,000,000 국비 96,000,000 시도비 96,000,000	계 57,000,000 국비 28,500,000 시도비 28,500,000						
천연가스차량(버스) 구입비 보조												
에너지정책과-산업·중소기업및에너지-에너지및자원개발		산업통상자원부	계 157,917,000 국비 126,028,000 시도비 31,889,000	계 157,917,000 국비 126,028,000 시도비 31,889,000	계 157,916,330 국비 126,028,000 시도비 31,888,330	계 670 국비 시도비 670						
		서민층 가스시설 개선										
에너지공급 안정화 추진	308-10	공기관등에대한경 상적위탁사업비	계 157,535,000 국비 126,028,000 시도비 31,507,000	계 157,535,000 국비 126,028,000 시도비 31,507,000	계 157,535,000 국비 126,028,000 시도비 31,507,000	계 국비 시도비						
서민층 가스시설 개선												
에너지공급 안정화 추진	802-01	국고보조금반환금	계 382,000 국비 시도비 382,000	계 382,000 국비 시도비 382,000	계 381,330 국비 시도비 381,330	계 670 국비 시도비 670						
서민층 가스시설 개선												

# (8)-3 2019회계연도 보조금 반환 명세서

( 당해 ) 일반회계

(단위:원)

조직 - 분야 - 부문		부 처	구분	결 산 내 역					현년도반환금액㉠ ( 2019 회계연도 )	반환일자	미반환금액	비고(미반환사유 등)
단 위	목	사업명		결산 년도	보조금수령액㉡	집행액㉢	이월액㉣	집행잔액 ㉤=㉡-㉢-㉣				
세 부												
총 계			계 국비 시도비		10,698,379,000 10,698,379,000 0	7,414,321,990 7,414,321,990 0	0 0 0	3,284,057,010 3,284,057,010 0	3,858,895,704 3,858,895,704 0		45,270,836 45,270,836 0	
합 계			계 국비 시도비		10,025,351,000 10,025,351,000 0	6,846,636,678 6,846,636,678 0	0 0 0	3,178,714,322 3,178,714,322 0	3,753,553,016 3,753,553,016 0		45,270,836 45,270,836 0	
소 계			계 국비 시도비		124,850,000 124,850,000 0	124,417,500 124,417,500 0	0 0 0	432,500 432,500 0	432,500 432,500 0		0 0 0	
정보화담당관-일반공공행정-일반행정		과학기술정보통신부	계		94,750,000	94,634,500	0	115,500	115,500		0	
		정보통신보조기기 지원	국비 시도비		94,750,000 0	94,634,500 0	0 0	115,500 0	115,500 0		0 0	
시민 정보활용능력 제고	301-01		계	2018	94,750,000	94,634,500	0	115,500	115,500	2019-12-18	0	
정보통신보조기기 지원	사회보장적수혜금		국비 시도비		94,750,000 0	94,634,500 0	0 0	115,500 0	115,500 0		0 0	
정보화담당관-일반공공행정-일반행정		과학기술정보통신부	계		30,100,000	29,783,000	0	317,000	317,000		0	
		중고PC 지원	국비 시도비		30,100,000 0	29,783,000 0	0 0	317,000 0	317,000 0		0 0	
시민 정보활용능력 제고	201-01		계	2018	30,100,000	29,783,000	0	317,000	317,000	2019-12-18	0	
중고PC 지원	사무관리비		국비 시도비		30,100,000 0	29,783,000 0	0 0	317,000 0	317,000 0		0 0	
소 계			계 국비 시도비		25,330,000 25,330,000 0	25,164,680 25,164,680 0	0 0 0	165,320 165,320 0	165,320 165,320 0		0 0 0	
세정담당관-일반공공행정-지방행정·재정지원		국토교통부	계		25,330,000	25,164,680	0	165,320	165,320		0	
		개별주택가격조사	국비 시도비		25,330,000 0	25,164,680 0	0 0	165,320 0	165,320 0		0 0	
성과중심 세정운영	201-01		계	2018	23,330,000	23,324,680	0	5,320	5,320	2019-12-18	0	
개별주택가격조사	사무관리비		국비 시도비		23,330,000 0	23,324,680 0	0 0	5,320 0	5,320 0		0 0	
성과중심 세정운영	202-01		계	2018	2,000,000	1,840,000	0	160,000	160,000	2019-12-18	0	
개별주택가격조사	국내여비		국비 시도비		2,000,000 0	1,840,000 0	0 0	160,000 0	160,000 0		0 0	
소 계			계 국비 시도비		32,500,000 32,500,000 0	29,087,570 29,087,570 0	0 0 0	3,412,430 3,412,430 0	3,412,430 3,412,430 0		0 0 0	
사회재난과-공공질서및안전-재난방재·민방위		행정안전부	계		32,500,000	29,087,570	0	3,412,430	3,412,430		0	
		광역단위 현장종합훈련 지원	국비 시도비		32,500,000 0	29,087,570 0	0 0	3,412,430 0	3,412,430 0		0 0	
재난대응 역량 강화	201-03		계	2018	31,000,000	27,622,640	0	3,377,360	3,377,360	2019-12-27	0	
국가재난대응종합훈련(직접)	행사운영비		국비 시도비		31,000,000 0	27,622,640 0	0 0	3,377,360 0	3,377,360 0		0 0	

( 당해 ) 일반회계

(단위:원)

조직 - 분야 - 부문		부 처	구분	결 산 내 역					현년도반환금액 ( 2019 회계연도 )	반환일자	미반환금액	비고(미반환사유 등)
단 위	목	사업명		결산 년도	보조금수령액 <sup>㉠</sup>	집행액 <sup>㉡</sup>	이월액 <sup>㉢</sup>	집행잔액 <sup>㉣=㉡-㉢-㉤</sup>				
세 부												
재난대응 역량 강화	202-01		계	2018	1,500,000	1,464,930	0	35,070	35,070	2019-12-27	0	
			국비		1,500,000	1,464,930	0	35,070	35,070		0	
국가재난대응종합훈련(직접)	국내여비		시도비		0	0	0	0	0		0	
소 계			계		5,000,000	4,796,870	0	203,130	203,130		0	
			국비		5,000,000	4,796,870	0	203,130	203,130		0	
			시도비		0	0	0	0	0		0	
일자리경제과-사회복지-노동		고용노동부	계		5,000,000	4,796,870	0	203,130	203,130		0	
		지역산업맞춤형 자치	국비		5,000,000	4,796,870	0	203,130	203,130		0	
		단체 지원 사업	시도비		0	0	0	0	0		0	
지역실업해소 추진	202-04		계	2018	5,000,000	4,796,870	0	203,130	203,130	2019-12-20	0	
			국비		5,000,000	4,796,870	0	203,130	203,130		0	
지역산업맞춤형 자치단체 지원사업	국제화여비		시도비		0	0	0	0	0		0	
소 계			계		972,424,000	927,552,187	0	44,871,813	43,609,908		1,261,905	
			국비		972,424,000	927,552,187	0	44,871,813	43,609,908		1,261,905	
			시도비		0	0	0	0	0		0	
농축산유통과-농림해양수산-농업·농촌		농림축산식품부	계		3,800,000	2,962,000	0	838,000	0		838,000	
			국비		3,800,000	2,962,000	0	838,000	0		838,000	
		후계농교육 지원	시도비		0	0	0	0	0		0	
전문농업인 육성 및 복지 지원	307-02		계	2018	3,800,000	2,962,000	0	838,000	0		838,000	농림축산식품부 고지서 미발급
			국비		3,800,000	2,962,000	0	838,000	0		838,000	
후계농교육 지원	민간경상사업 보조		시도비		0	0	0	0	0		0	
농축산유통과-농림해양수산-농업·농촌		농림축산식품부	계		3,500,000	3,141,182	0	358,818	358,818		0	
			국비		3,500,000	3,141,182	0	358,818	358,818		0	
		정부양곡관리비 지원 (지자체)	시도비		0	0	0	0	0		0	
양곡관리 및 운영	201-02		계	2018	3,500,000	3,141,182	0	358,818	358,818	2019-01-07	0	
			국비		3,500,000	3,141,182	0	358,818	358,818		0	
정부양곡관리비 지원(직접)	공공운영비		시도비		0	0	0	0	0		0	
농축산유통과-농림해양수산-농업·농촌		농림축산식품부	계		871,812,000	832,221,440	0	39,590,560	39,590,560		0	
			국비		871,812,000	832,221,440	0	39,590,560	39,590,560		0	
		가축질병 예방 및 검 진 약품 구입 등 지	시도비		0	0	0	0	0		0	
가축방역 관리	201-02		계	2018	37,125,000	23,941,690	0	13,183,310	13,183,310	2019-12-30	0	
			국비		37,125,000	23,941,690	0	13,183,310	13,183,310		0	
구제역 및 AI 예방약품 구입 지원(직접)	공공운영비		시도비		0	0	0	0	0		0	
가축방역 관리	206-01		계	2018	68,390,000	68,382,750	0	7,250	7,250	2019-12-30	0	
			국비		68,390,000	68,382,750	0	7,250	7,250		0	
구제역 및 AI 예방약품 구입 지원(직접)	재료비		시도비		0	0	0	0	0		0	
가축방역 관리	308-01		계	2018	766,297,000	739,897,000	0	26,400,000	26,400,000	2019-12-30	0	
			국비		766,297,000	739,897,000	0	26,400,000	26,400,000		0	
구제역 및 AI 예방약품 구입 지원(지원)	자치단체경상 보조금		시도비		0	0	0	0	0		0	
농축산유통과-농림해양수산-농업·농촌		농림축산식품부	계		60,000,000	59,336,165	0	663,835	663,830		5	
			국비		60,000,000	59,336,165	0	663,835	663,830		5	
		수출유망품목 공동마 케팅 지원	시도비		0	0	0	0	0		0	
지역특화 및 농식품산업 육성	307-02		계	2018	60,000,000	59,336,165	0	663,835	663,830	2019-12-23	5	원단위 절사
			국비		60,000,000	59,336,165	0	663,835	663,830		5	
수출유망품목 공동마케팅 지원	민간경상사업 보조		시도비		0	0	0	0	0		0	

( 당해 ) 일반회계

(단위:원)

조직 - 분야 - 부문		부 처	구분	결 산 내 역					현년도반환금액㉠ ( 2019 회계연도)	반환일자	미반환금액	비고(미반환사유 등)
단 위	목			결산 년도	보조금수령액㉡	집행액㉢	이월액㉣	집행잔액 ㉤=㉡-㉢-㉣				
세 부		사업명										
농축산유통과-농림해양수산-농업·농촌		농림축산식품부	계		3,182,000	2,758,100	0	423,900	0		423,900	
		국비	국비		3,182,000	2,758,100	0	423,900	0		423,900	
		청년 농업인 직불	시도비		0	0	0	0	0		0	
전문농업인 육성 및 복지 지원	201-03	행사운영비	계		765,000	577,050	0	187,950	0		187,950	
청년농업인 영농정책 지원 (직접)			국비	2018	765,000	577,050	0	187,950	0		187,950	농림축산식품부 고지서 미발급
			시도비		0	0	0	0	0		0	
전문농업인 육성 및 복지 지원	301-09	행사실비보상금	계		1,117,000	882,500	0	234,500	0		234,500	
청년농업인 영농정책 지원 (직접)			국비	2018	1,117,000	882,500	0	234,500	0		234,500	농림축산식품부 고지서 미발급
			시도비		0	0	0	0	0		0	
전문농업인 육성 및 복지 지원	308-10	공기관들에대 환경상적위탁	계		1,300,000	1,298,550	0	1,450	0		1,450	
청년농업인 영농정책 지원 (직접)			국비	2018	1,300,000	1,298,550	0	1,450	0		1,450	농림축산식품부 고지서 미발급
			시도비		0	0	0	0	0		0	
농축산유통과-농림해양수산-농업·농촌		농림축산식품부	계		18,130,000	17,289,600	0	840,400	840,400		0	
		축산물이력관리 지원 (자치단체)	국비		18,130,000	17,289,600	0	840,400	840,400		0	
			시도비		0	0	0	0	0		0	
축산물 안전성 강화	307-02	민간경상사업 보조	계		18,130,000	17,289,600	0	840,400	840,400	2019-12-11	0	
축산물이력관리 지원			국비	2018	18,130,000	17,289,600	0	840,400	840,400		0	
			시도비		0	0	0	0	0		0	
농축산유통과-농림해양수산-농업·농촌		농림축산식품부	계		12,000,000	9,843,700	0	2,156,300	2,156,300		0	
		쌀직불금 행정경비 지원	국비		12,000,000	9,843,700	0	2,156,300	2,156,300		0	
			시도비		0	0	0	0	0		0	
농가 소득 보전	201-01	사무관리비	계		9,000,000	6,986,400	0	2,013,600	2,013,600	2019-01-07	0	
쌀직불금 행정경비 지원 (직접)			국비	2018	9,000,000	6,986,400	0	2,013,600	2,013,600		0	
			시도비		0	0	0	0	0		0	
농가 소득 보전	202-01	국내여비	계		3,000,000	2,857,300	0	142,700	142,700	2019-01-07	0	
쌀직불금 행정경비 지원 (직접)			국비	2018	3,000,000	2,857,300	0	142,700	142,700		0	
			시도비		0	0	0	0	0		0	
소 계			계		163,932,000	130,295,709	0	33,636,291	0		33,636,291	
			국비		163,932,000	130,295,709	0	33,636,291	0		33,636,291	
			시도비		0	0	0	0	0		0	
도서지원과-환경보호-해양		환경부	계		163,932,000	130,295,709	0	33,636,291	0		33,636,291	
		하천하구 쓰레기 정 화사업	국비		163,932,000	130,295,709	0	33,636,291	0		33,636,291	
			시도비		0	0	0	0	0		0	
인천 앞바다 쓰레기 수거	201-01	사무관리비	계		9,978,000	3,770,000	0	6,208,000	0		6,208,000	
하천하구 쓰레기 정화사업(정화 선)			국비	2018	9,978,000	3,770,000	0	6,208,000	0		6,208,000	환경부 정산액 및 반납액 미확정
			시도비		0	0	0	0	0		0	
인천 앞바다 쓰레기 수거	201-02	공공운영비	계		118,142,000	100,344,829	0	17,797,171	0		17,797,171	
하천하구 쓰레기 정화사업(정화 선)			국비	2018	118,142,000	100,344,829	0	17,797,171	0		17,797,171	환경부 정산액 및 반납액 미확정
			시도비		0	0	0	0	0		0	
인천 앞바다 쓰레기 수거	202-01	국내여비	계		870,000	720,099	0	149,901	0		149,901	
하천하구 쓰레기 정화사업(정화 선)			국비	2018	870,000	720,099	0	149,901	0		149,901	환경부 정산액 및 반납액 미확정
			시도비		0	0	0	0	0		0	
인천 앞바다 쓰레기 수거	401-01	시설비	계		34,942,000	25,460,781	0	9,481,219	0		9,481,219	
하천하구 쓰레기 정화사업(정화 선)			국비	2018	34,942,000	25,460,781	0	9,481,219	0		9,481,219	환경부 정산액 및 반납액 미확정
			시도비		0	0	0	0	0		0	



## ( 당해 ) 일반회계

(단위:원)

조직 - 분야 - 부문		부 처	구분	결 산 내 역					현년도반환금액㉠ ( 2019 회계연도)	반환일자	미반환금액	비고(미반환사유 등)
단 위	목	사업명		결산 년도	보조금수령액㉡	집행액㉢	이월액㉣	집행잔액 ㉤=㉢-㉣-㉥				
세 부												
소 계			계 국비 시도비		2,962,795,000 2,962,795,000 0	222,974,500 222,974,500 0	0 0 0	2,739,820,500 2,739,820,500 0	2,739,820,500 2,739,820,500 0		0 0 0	
노인정책과-사회복지-노인·청소년		보건복지부	계		11,400,000	10,425,500	0	974,500	974,500		0	
		지역노인보호전문기관 운영지원	국비 시도비		11,400,000 0	10,425,500 0	0 0	974,500 0	974,500 0	0 0		
노인복지시설 운영	301-08	사회복무요원 보상금	계	2018	11,400,000	10,425,500	0	974,500	974,500	2019-09-25	0	
지역노인보호전문기관 운영지원			국비 시도비		11,400,000 0	10,425,500 0	0 0	974,500 0	974,500 0		0 0	
노인정책과-사회복지-노인·청소년		보건복지부	계		2,088,262,000	172,299,000	0	1,915,963,000	1,915,963,000		0	
		노인요양시설 확충(기능보강) 사업	국비 시도비		2,088,262,000 0	172,299,000 0	0 0	1,915,963,000 0	1,915,963,000 0	0 0		
노인복지시설 확충	401-01		계	2018	1,050,460,000	0	0	1,050,460,000	1,050,460,000	2019-12-26	0	
노인요양시설 확충(기능보강) 사업	시설비		국비 시도비		1,050,460,000 0	0 0	0 0	1,050,460,000 0	1,050,460,000 0		0 0	
노인복지시설 확충	403-01	자치단체자본 보조	계	2018	1,037,802,000	172,299,000	0	865,503,000	865,503,000	2019-12-26	0	
노인요양시설 확충(기능보강) 사업			국비 시도비		1,037,802,000 0	172,299,000 0	0 0	865,503,000 0	865,503,000 0		0 0	
노인정책과-사회복지-노인·청소년		보건복지부	계		863,133,000	40,250,000	0	822,883,000	822,883,000		0	
		경로당 공기청정기 보급	국비 시도비		863,133,000 0	40,250,000 0	0 0	822,883,000 0	822,883,000 0	0 0		
노인복지시설 운영	403-01	자치단체자본 보조	계	2018	863,133,000	40,250,000	0	822,883,000	822,883,000	2019-11-07	0	
경로당 공기청정기 보급사업			국비 시도비		863,133,000 0	40,250,000 0	0 0	822,883,000 0	822,883,000 0		0 0	
소 계			계 국비 시도비		2,145,553,000 2,145,553,000 0	1,989,440,000 1,989,440,000 0	0 0 0	156,113,000 156,113,000 0	156,113,000 156,113,000 0		0 0 0	
보육정책과-사회복지-보육·가족및여성		보건복지부	계		72,879,000	69,390,000	0	3,489,000	3,489,000		0	
		어린이집 교원 보수교육	국비 시도비		72,879,000 0	69,390,000 0	0 0	3,489,000 0	3,489,000 0	0 0		
보육교직원 역량 강화	307-05		계	2018	72,879,000	69,390,000	0	3,489,000	3,489,000	2019-08-23	0	
어린이집 교원 보수교육	민간위탁금		국비 시도비		72,879,000 0	69,390,000 0	0 0	3,489,000 0	3,489,000 0		0 0	
보육정책과-사회복지-보육·가족및여성		보건복지부	계		1,400,000,000	1,247,403,000	0	152,597,000	152,597,000		0	
		보육교직원 처우개선 지원	국비 시도비		1,400,000,000 0	1,247,403,000 0	0 0	152,597,000 0	152,597,000 0	0 0		
보육아동 및 시설 지원	307-11	사회복지사업 보조	계	2018	1,400,000,000	1,247,403,000	0	152,597,000	152,597,000	2019-10-23	0	
보육교직원 처우개선 지원(대체교사)(직접)			국비 시도비		1,400,000,000 0	1,247,403,000 0	0 0	152,597,000 0	152,597,000 0		0 0	
보육정책과-사회복지-보육·가족및여성		보건복지부	계		672,674,000	672,647,000	0	27,000	27,000		0	
		어린이집 운영지원	국비 시도비		672,674,000 0	672,647,000 0	0 0	27,000 0	27,000 0	0 0		
보육아동 및 시설 지원	308-01	자치단체경상 보조금	계	2018	672,674,000	672,647,000	0	27,000	27,000	2019-12-18	0	
어린이집 지원(보조)			국비 시도비		672,674,000 0	672,647,000 0	0 0	27,000 0	27,000 0		0 0	

( 당해 ) 일반회계

(단위:원)

조직 - 분야 - 부문		부 처	구분	결 산 내 역					현년도반환금액㉠ ( 2019 회계연도 )	반환일자	미반환금액	비고(미반환사유 등)
단 위	목	사업명		결산 년 도	보조금수령액㉡	집행액㉢	이월액㉣	집행잔액 ㉤=㉡-㉢-㉣				
세 부												
소 계			계 국비 시도비		119,000,000 119,000,000 0	32,611,000 32,611,000 0	0 0 0	86,389,000 86,389,000 0	86,389,000 86,389,000 0		0 0 0	
육아지원과-보건-보건의료		보건복지부 권역 난임·우울증상 상담센터 설치·운영	계 국비 시도비		119,000,000 119,000,000 0	32,611,000 32,611,000 0	0 0 0	86,389,000 86,389,000 0	86,389,000 86,389,000 0		0 0 0	
모성건강관리	307-05	민간위탁금	계 국비 시도비	2018	119,000,000 119,000,000 0	32,611,000 32,611,000 0	0 0 0	86,389,000 86,389,000 0	86,389,000 86,389,000 0	2019-12-27	0 0 0	
권역 난임우울증상상담센터 설치 운영												
소 계			계 국비 시도비		21,406,000 21,406,000 0	20,987,725 20,987,725 0	0 0 0	418,275 418,275 0	418,275 418,275 0		0 0 0	
위생안전과-보건-식품의약품안전		식품의약품안전처 합동단속 및 지자체 위생관리 지원	계 국비 시도비		21,406,000 21,406,000 0	20,987,725 20,987,725 0	0 0 0	418,275 418,275 0	418,275 418,275 0		0 0 0	
식품위생관리	201-02	공공운영비	계 국비 시도비	2018	2,245,000 2,245,000 0	2,241,250 2,241,250 0	0 0 0	3,750 3,750 0	3,750 3,750 0	2019-12-31	0 0 0	
합동단속 및 지자체 위생관리 지원 (식품안전 감시 및 대응)(직접												
식품위생관리	202-01	국내여비	계 국비 시도비	2018	19,161,000 19,161,000 0	18,746,475 18,746,475 0	0 0 0	414,525 414,525 0	414,525 414,525 0	2019-12-31	0 0 0	
합동단속 및 지자체 위생관리 지원 (식품안전 감시 및 대응)(직접												
소 계			계 국비 시도비		175,000,000 175,000,000 0	151,577,275 151,577,275 0	0 0 0	23,422,725 23,422,725 0	23,422,725 23,422,725 0		0 0 0	
녹색기후과-환경보호-환경보호일반		환경부 공공기관 온실가스 감축사업 지원	계 국비 시도비		50,000,000 50,000,000 0	43,939,125 43,939,125 0	0 0 0	6,060,875 6,060,875 0	6,060,875 6,060,875 0		0 0 0	
녹색기후 정책추진	401-01	시설비	계 국비 시도비	2018	50,000,000 50,000,000 0	43,939,125 43,939,125 0	0 0 0	6,060,875 6,060,875 0	6,060,875 6,060,875 0	2019-04-30	0 0 0	
공공부문 온실가스 감축사업(직 접)												
녹색기후과-환경보호-환경보호일반		환경부 지자체 기후변화대응 지원	계 국비 시도비		125,000,000 125,000,000 0	107,638,150 107,638,150 0	0 0 0	17,361,850 17,361,850 0	17,361,850 17,361,850 0		0 0 0	
녹색기후 정책추진	401-01	시설비	계 국비 시도비	2018	125,000,000 125,000,000 0	107,638,150 107,638,150 0	0 0 0	17,361,850 17,361,850 0	17,361,850 17,361,850 0	2019-04-16	0 0 0	
지자체 기후변화대응 지원사업(직 접)												
소 계			계 국비 시도비		55,348,000 55,348,000 0	48,471,000 48,471,000 0	0 0 0	6,877,000 6,877,000 0	6,875,480 6,875,480 0		1,520 1,520 0	
대기보전과-환경보호-대기		환경부 굴뚝자동측정기기 설 치·운영관리비 지원	계 국비 시도비		55,348,000 55,348,000 0	48,471,000 48,471,000 0	0 0 0	6,877,000 6,877,000 0	6,875,480 6,875,480 0		1,520 1,520 0	

## ( 당해 ) 일반회계

(단위:원)

조직 - 분야 - 부문		부 처	구분	결 산 내 역					현년도반환금액⑤ ( 2019 회계연도 )	반환일자	미반환금액	비고(미반환사유 등)
단 위	목	사업명		결산 년도	보조금수령액⑥	집행액⑦	이월액⑧	집행잔액 ⑨=⑦-⑧-⑩				
세 부												
기업 환경시설 개선	402-02	민간자본사업 보조(이전재원 리비 지원)	계		55,348,000	48,471,000	0	6,877,000	6,875,480		1,520	지출재원 입력오류(실 집행액 : 48,472,520원)
			국비	2018	55,348,000	48,471,000	0	6,877,000	6,875,480	2019-12-24	1,520	
			시도비		0	0	0	0	0		0	
소 계			계		42,500,000	27,950,000	0	14,550,000	14,550,000		0	
			국비		42,500,000	27,950,000	0	14,550,000	14,550,000		0	
			시도비		0	0	0	0	0		0	
버스정책과-수송및 교통-대중교통 · 물류등기타		국토교통부	계		42,500,000	27,950,000	0	14,550,000	14,550,000		0	
		사업용 버스차량 첨단 안전장치 장착 지	국비		42,500,000	27,950,000	0	14,550,000	14,550,000		0	
			시도비		0	0	0	0	0		0	
버스운행사업지원	402-02	민간자본사업 보조(이전재원)	계		42,500,000	27,950,000	0	14,550,000	14,550,000		0	
			국비	2018	42,500,000	27,950,000	0	14,550,000	14,550,000	2019-12-20	0	
			시도비		0	0	0	0	0		0	
소 계			계		1,400,000,000	1,400,000,000	0	0	620,109,530		0	
			국비		1,400,000,000	1,400,000,000	0	0	620,109,530		0	
			시도비		0	0	0	0	0		0	
철도과-수송및 교통-대중교통 · 물류등기타		국토교통부	계		1,400,000,000	1,400,000,000	0	0	620,109,530		0	
		철도승강장 스크린도어 안전보호벽 개선	국비		1,400,000,000	1,400,000,000	0	0	620,109,530		0	
			시도비		0	0	0	0	0		0	
철도운영지원	404-01	공사 · 공단자 본전출금	계		1,400,000,000	1,400,000,000	0	0	620,109,530		0	
			국비	2017	1,400,000,000	1,400,000,000	0	0	620,109,530	2019-12-23	0	-2017년 사업비 전액교부(인천교통공사) 후 2019년 사업비 정산(2019.11.25.)에 따른 국고보조금 잔액 반납
			시도비		0	0	0	0	0		0	
소 계			계		4,700,000	4,278,040	0	421,960	421,960		0	
			국비		4,700,000	4,278,040	0	421,960	421,960		0	
			시도비		0	0	0	0	0		0	
자치행정과-일반공공행정-일반행정		행정안전부	계		4,700,000	4,278,040	0	421,960	421,960		0	
		시·도 생활공감정책 활동 지원	국비		4,700,000	4,278,040	0	421,960	421,960		0	
			시도비		0	0	0	0	0		0	
주민생활지원 서비스	201-03	행사운영비	계		2,700,000	2,390,540	0	309,460	309,460		0	
			국비	2018	2,700,000	2,390,540	0	309,460	309,460	2019-12-13	0	
			시도비		0	0	0	0	0		0	
주민생활지원 서비스	301-09	행사실비보상 금	계		2,000,000	1,887,500	0	112,500	112,500		0	
			국비	2018	2,000,000	1,887,500	0	112,500	112,500	2019-12-13	0	
			시도비		0	0	0	0	0		0	
소 계			계		2,300,000	2,175,100	0	124,900	124,900		0	
			국비		2,300,000	2,175,100	0	124,900	124,900		0	
			시도비		0	0	0	0	0		0	
시민봉사과-일반공공행정-일반행정		외교부	계		2,300,000	2,175,100	0	124,900	124,900		0	
		여권사무 대행경비 지원	국비		2,300,000	2,175,100	0	124,900	124,900		0	
			시도비		0	0	0	0	0		0	
신속정확한 민원업무 추진	201-02	공공운영비	계		300,000	176,600	0	123,400	123,400		0	
			국비	2018	300,000	176,600	0	123,400	123,400	2019-12-26	0	공공운영비(보행료) 집행잔액
			시도비		0	0	0	0	0		0	

( 당해 ) 일반회계

(단위:원)

조직 - 분야 - 부문		부 처	구분	결 산 내 역					현년도반환금액 ( 2019 회계연도 )	반환일자	미반환금액	비고(미반환사유 등)
단 위	목	사업명		결산 년도	보조금수령액 <sup>㉠</sup>	집행액 <sup>㉡</sup>	이월액 <sup>㉢</sup>	집행잔액 <sup>㉣=㉡-㉢-㉤</sup>				
세 부												
신속정확한 민원업무 추진	202-01		계	2018	2,000,000	1,998,500	0	1,500	1,500	2019-12-26	0	여비 집행잔액
여권사무대행경비지원(직접)	국내여비		국비		2,000,000	1,998,500	0	1,500	1,500		0	
			시도비		0	0	0	0	0		0	
소 계			계		1,172,803,000	1,131,442,530	0	41,360,470	30,989,350		10,371,120	
			국비		1,172,803,000	1,131,442,530	0	41,360,470	30,989,350		10,371,120	
			시도비		0	0	0	0	0		0	
보건환경연구원-기타-기타		보건복지부	계		13,599,000	12,584,550	0	1,014,450	1,014,450		0	
		에이즈 및 성병예방 지자체보조	국비		13,599,000	12,584,550	0	1,014,450	1,014,450		0	
			시도비		0	0	0	0	0		0	
인력운영비(보건환경연구원)	101-03		계	2018	13,599,000	12,584,550	0	1,014,450	1,014,450	2019-11-05	0	
인력운영비(에이즈 및 성병예방 지자체보조)	무기계약근로 자보수		국비		13,599,000	12,584,550	0	1,014,450	1,014,450		0	
			시도비		0	0	0	0	0		0	
보건환경연구원-기타-기타		보건복지부	계		17,195,000	12,584,290	0	4,610,710	4,610,710		0	
		IGRA검사지원	국비		17,195,000	12,584,290	0	4,610,710	4,610,710		0	
			시도비		0	0	0	0	0		0	
인력운영비(보건환경연구원)	101-03		계	2018	17,195,000	12,584,290	0	4,610,710	4,610,710	2019-12-26	0	
인력운영비(IGRA 검사지원)	무기계약근로 자보수		국비		17,195,000	12,584,290	0	4,610,710	4,610,710		0	
			시도비		0	0	0	0	0		0	
보건환경연구원-기타-기타		보건복지부	계		10,946,000	10,031,940	0	914,060	914,060		0	
		지역거점진단센터 운 영비 지원	국비		10,946,000	10,031,940	0	914,060	914,060		0	
			시도비		0	0	0	0	0		0	
인력운영비(보건환경연구원)	101-03		계	2018	10,946,000	10,031,940	0	914,060	914,060	2019-11-05	0	
인력운영비(지역거점진단센터 운 영비 지원)	무기계약근로 자보수		국비		10,946,000	10,031,940	0	914,060	914,060		0	
			시도비		0	0	0	0	0		0	
보건환경연구원-보건-식품의약품안전		보건복지부	계		10,010,000	10,008,080	0	1,920	1,920		0	
		주요감염병 표본감시 체계 운영	국비		10,010,000	10,008,080	0	1,920	1,920		0	
			시도비		0	0	0	0	0		0	
법정 감염병 예방	101-04		계	2018	10,000	8,140	0	1,860	1,860	2019-12-19	0	
표본감시운영경비	기간제근로자 등보수		국비		10,000	8,140	0	1,860	1,860		0	
			시도비		0	0	0	0	0		0	
법정 감염병 예방	207-03		계	2018	10,000,000	9,999,940	0	60	60	2019-12-19	0	
표본감시운영경비	시험연구비		국비		10,000,000	9,999,940	0	60	60		0	
			시도비		0	0	0	0	0		0	
보건환경연구원-보건-식품의약품안전		보건복지부	계		6,919,000	6,918,920	0	80	80		0	
		인플루엔자 등 진단 재료비 지원	국비		6,919,000	6,918,920	0	80	80		0	
			시도비		0	0	0	0	0		0	
법정 감염병 예방	207-03		계	2018	6,919,000	6,918,920	0	80	80	2019-07-30	0	
인플루엔자 등 진단재료비 지원	시험연구비		국비		6,919,000	6,918,920	0	80	80		0	
			시도비		0	0	0	0	0		0	
보건환경연구원-보건-식품의약품안전		보건복지부	계		12,870,000	12,869,400	0	600	600		0	
		생물테러대응 실험실 네트워크 운영지원	국비		12,870,000	12,869,400	0	600	600		0	
			시도비		0	0	0	0	0		0	
질병예방	207-03		계	2018	12,870,000	12,869,400	0	600	600	2019-10-18	0	
생물테러대응 실험실 네트워크 운영지원	시험연구비		국비		12,870,000	12,869,400	0	600	600		0	
			시도비		0	0	0	0	0		0	

( 당해 ) 일반회계

(단위:원)

조직 - 분야 - 부문		부 처	구분	결 산 내 역					현년도반환금액㉔ ( 2019 회계연도)	반환일자	미반환금액	비고(미반환사유 등)
단 위	목	사업명		결산 년도	보조금수령액㉑	집행액㉒	이월액㉓	집행잔액 ㉔=㉒-㉓-㉕				
세 부												
보건환경연구원-보건-식품의약안전		보건복지부	계		1,000	50	0	950	950		0	
		에이즈 및 성병예방 지자체보조	국비		1,000	50	0	950	950		0	
		시도비		0	0	0	0	0	0		0	
법정 감염병 예방	101-04		계	2018	1,000	50	0	950	950	2019-11-05	0	
에이즈 및 성병예방 지자체보조	기간제근로자 등보수		국비	1,000	50	0	950	950	0		0	
	시도비		0	0	0	0	0	0	0		0	
보건환경연구원-보건-식품의약안전		보건복지부	계		34,232,000	34,231,580	0	420	420		0	
		IGRA검사지원	국비		34,232,000	34,231,580	0	420	420		0	
			시도비		0	0	0	0	0	0	0	
질병예방	101-04		계	2018	7,000	6,870	0	130	130	2019-12-26	0	
IGRA 검사지원	기간제근로자 등보수		국비	7,000	6,870	0	130	130	0		0	
	시도비		0	0	0	0	0	0	0		0	
질병예방	207-03		계	2018	34,225,000	34,224,710	0	290	290	2019-12-26	0	
IGRA 검사지원	시험연구비		국비	34,225,000	34,224,710	0	290	290	0		0	
			시도비	0	0	0	0	0	0		0	
보건환경연구원-보건-식품의약안전		보건복지부	계		90,659,000	90,639,440	0	19,560	19,560		0	
		지역거점진단센터 운영 비 지원	국비		90,659,000	90,639,440	0	19,560	19,560		0	
			시도비		0	0	0	0	0	0	0	
법정 감염병 예방	101-04		계	2018	4,000	500	0	3,500	3,500	2019-11-05	0	
지역거점진단센터 운영비 지원	기간제근로자 등보수		국비	4,000	500	0	3,500	3,500	0		0	
	시도비		0	0	0	0	0	0	0		0	
법정 감염병 예방	201-02		계	2018	37,200,000	37,184,000	0	16,000	16,000	2019-11-05	0	
지역거점진단센터 운영비 지원	공공운영비		국비	37,200,000	37,184,000	0	16,000	16,000	0		0	
			시도비	0	0	0	0	0	0		0	
법정 감염병 예방	207-03		계	2018	53,455,000	53,454,940	0	60	60	2019-11-05	0	
지역거점진단센터 운영비 지원	시험연구비		국비	53,455,000	53,454,940	0	60	60	0		0	
			시도비	0	0	0	0	0	0		0	
보건환경연구원-보건-식품의약안전		보건복지부	계		46,000,000	45,969,600	0	30,400	30,400		0	
		지역거점진단센터 진단 장비 등 지원	국비		46,000,000	45,969,600	0	30,400	30,400		0	
			시도비		0	0	0	0	0	0	0	
법정 감염병 예방	405-01		계	2018	46,000,000	45,969,600	0	30,400	30,400	2019-11-05	0	
지역거점진단센터 진단장비 등 지원	자산및물품취 득비		국비	46,000,000	45,969,600	0	30,400	30,400	0		0	
			시도비	0	0	0	0	0	0		0	
보건환경연구원-보건-식품의약안전		보건복지부	계		19,000,000	18,999,970	0	30	30		0	
		수인성식품매개 감염 병 감시망 운영	국비		19,000,000	18,999,970	0	30	30		0	
			시도비		0	0	0	0	0	0	0	
법정 감염병 예방	207-03		계	2018	19,000,000	18,999,970	0	30	30	2019-12-19	0	
수인성식품매개 감염병 감시망 운영	시험연구비		국비	19,000,000	18,999,970	0	30	30	0		0	
			시도비	0	0	0	0	0	0		0	
보건환경연구원-보건-식품의약안전		보건복지부	계		8,588,000	8,587,970	0	30	30		0	
		노로바이러스대응 국 가 실험실 감시망 운	국비		8,588,000	8,587,970	0	30	30		0	
			시도비		0	0	0	0	0	0	0	
법정 감염병 예방	207-03		계	2018	8,588,000	8,587,970	0	30	30	2019-12-19	0	
노로바이러스대응 국가 실험실 감시망 운영	시험연구비		국비	8,588,000	8,587,970	0	30	30	0		0	
			시도비	0	0	0	0	0	0		0	

( 당 해 ) 일반회계

(단위:원)

조직 - 분야 - 부문		부 처	구분	결 산 내 역					현년도반환금액 ( 2019 회계연도 )	반환일자	미반환금액	비고(미반환사유 등)
단 위	목	사업명		결산 년도	보조금수령액	집행액	이월액	집행잔액 ②=②-①-③				
세 부												
보건환경연구원-보건-식품의약품안전		보건복지부	계		15,610,000	15,609,640	0	360	360		0	
		국비	국비		15,610,000	15,609,640	0	360	360		0	
		급성호흡기바이러스 실험실 감시망 운영	시도비		0	0	0	0	0		0	
법정 감염병 예방	207-03		계		15,610,000	15,609,640	0	360	360		0	
급성호흡기감염증 감시망 운영	시험연구비		국비	2018	15,610,000	15,609,640	0	360	360	2019-12-19	0	
			시도비		0	0	0	0	0		0	
보건환경연구원-농림해양수산-농업·농촌		환경부	계		53,569,000	49,341,330	0	4,227,670	4,227,670		0	
		국비	국비		53,569,000	49,341,330	0	4,227,670	4,227,670		0	
		야생동물 구조관리센터 운영 지원	시도비		0	0	0	0	0		0	
야생동물센터 운영	101-04		계		12,939,000	12,455,200	0	483,800	483,800		0	
야생동물구조관리 체계구축	기간제근로자 등보수		국비	2018	12,939,000	12,455,200	0	483,800	483,800	2019-09-20	0	
			시도비		0	0	0	0	0		0	
야생동물센터 운영	201-01		계		11,337,000	11,004,870	0	332,130	332,130		0	
야생동물구조관리 체계구축	사무관리비		국비	2018	11,337,000	11,004,870	0	332,130	332,130	2019-09-20	0	
			시도비		0	0	0	0	0		0	
야생동물센터 운영	201-02		계		11,980,000	11,975,470	0	4,530	4,530		0	
야생동물구조관리 체계구축	공공운영비		국비	2018	11,980,000	11,975,470	0	4,530	4,530	2019-09-20	0	
			시도비		0	0	0	0	0		0	
야생동물센터 운영	206-01		계		13,800,000	13,799,770	0	230	230		0	
야생동물구조관리 체계구축	재료비		국비	2018	13,800,000	13,799,770	0	230	230	2019-09-20	0	
			시도비		0	0	0	0	0		0	
야생동물센터 운영	307-05		계		3,513,000	106,020	0	3,406,980	3,406,980		0	
야생동물구조관리 체계구축	민간위탁금		국비	2018	3,513,000	106,020	0	3,406,980	3,406,980	2019-09-20	0	
			시도비		0	0	0	0	0		0	
보건환경연구원-환경보호-환경보호일반		환경부	계		300,000,000	292,746,000	0	7,254,000	7,254,000		0	
		국비	국비		300,000,000	292,746,000	0	7,254,000	7,254,000		0	
		지자체 대기오염측정 망 설치·운영	시도비		0	0	0	0	0		0	
환경관리시스템 운영	405-01		계		300,000,000	292,746,000	0	7,254,000	7,254,000		0	
지자체 대기오염측정망 설치 운영	자산및물품취 득비		국비	2018	300,000,000	292,746,000	0	7,254,000	7,254,000	2019-07-24	0	
			시도비		0	0	0	0	0		0	
보건환경연구원-환경보호-환경보호일반		환경부	계		45,250,000	43,526,410	0	1,723,590	1,723,590		0	
		국비	국비		45,250,000	43,526,410	0	1,723,590	1,723,590		0	
		환경분야시험검사의 국제적 적합성 기반	시도비		0	0	0	0	0		0	
환경오염도 조사	202-03		계		1,750,000	1,606,760	0	143,240	143,240		0	
환경 분야 시험검사의 국제적 적합성 기반 구축 사업	국외업무여비		국비	2018	1,750,000	1,606,760	0	143,240	143,240	2019-04-19	0	
			시도비		0	0	0	0	0		0	
환경오염도 조사	401-01		계		43,500,000	41,919,650	0	1,580,350	1,580,350		0	
환경 분야 시험검사의 국제적 적합성 기반 구축 사업	시설비		국비	2018	43,500,000	41,919,650	0	1,580,350	1,580,350	2019-04-19	0	
			시도비		0	0	0	0	0		0	
보건환경연구원-환경보호-환경보호일반		환경부	계		25,000,000	23,471,900	0	1,528,100	1,528,100		0	
		국비	국비		25,000,000	23,471,900	0	1,528,100	1,528,100		0	
		환경분야시험검사의 국제적 적합성 기반	시도비		0	0	0	0	0		0	
환경오염도 조사	405-01		계		25,000,000	23,471,900	0	1,528,100	1,528,100		0	
환경 분야 시험검사의 국제적 적합성 기반 구축 사업(자본)	자산및물품취 득비		국비	2018	25,000,000	23,471,900	0	1,528,100	1,528,100	2019-04-19	0	
			시도비		0	0	0	0	0		0	

( 당해 ) 일반회계

(단위:원)

조직 - 분야 - 부문		부 처	구분	결 산 내 역					현년도반환금액⑤ ( 2019 회계연도)	반환일자	미반환금액	비고(미반환사유 등)
단 위	목	사업명		결산 년도	보조금수령액⑥	집행액⑦	이월액⑧	집행잔액 ⑨=⑦-⑧-⑩				
세 부												
보건환경연구원-기타-기타		농림축산식품부	계		160,246,000	149,862,800	0	10,383,200	12,080		10,371,120	
		가축질병 예방 및 감진약품 구입 등 지	국비		160,246,000	149,862,800	0	10,383,200	12,080		10,371,120	
			시도비		0	0	0	0	0		0	
인력운영비(보건환경연구원)	101-03		계		20,000,000	9,628,880	0	10,371,120	0		10,371,120	
인력운영비	무기계약근로자보수		국비	2018	20,000,000	9,628,880	0	10,371,120	0		10,371,120	지출시 국시비 재원 구분 오류
			시도비		0	0	0	0	0		0	
가축방역사업 추진	206-01		계		140,246,000	140,233,920	0	12,080	12,080		0	
구제역 및 AI 예방약품 구입 지원	재료비		국비	2018	140,246,000	140,233,920	0	12,080	12,080	2019-11-25	0	
			시도비		0	0	0	0	0		0	
보건환경연구원-농림해양수산-농업·농촌		농림축산식품부	계		38,000,000	37,884,710	0	115,290	115,290		0	
		방역차량 및 질병검사장비 등 지원(자본)	국비		38,000,000	37,884,710	0	115,290	115,290		0	
			시도비		0	0	0	0	0		0	
가축방역사업 추진	405-01		계		38,000,000	37,884,710	0	115,290	115,290		0	
방역차량 및 질병검사장비 등 지원	자산및물품취득비		국비	2018	38,000,000	37,884,710	0	115,290	115,290	2019-11-25	0	
			시도비		0	0	0	0	0		0	
보건환경연구원-농림해양수산-농업·농촌		농림축산식품부	계		1,850,000	1,849,940	0	60	60		0	
		조사료 품질관리 지원	국비		1,850,000	1,849,940	0	60	60		0	
			시도비		0	0	0	0	0		0	
축산물 검사 및 지도	206-01		계		1,850,000	1,849,940	0	60	60		0	
조사료 품질관리 지원	재료비		국비	2018	1,850,000	1,849,940	0	60	60	2019-12-10	0	
			시도비		0	0	0	0	0		0	
보건환경연구원-농림해양수산-농업·농촌		농림축산식품부	계		14,714,000	14,707,190	0	6,810	6,810		0	
		축산물위생검사기관 운영비 지원	국비		14,714,000	14,707,190	0	6,810	6,810		0	
			시도비		0	0	0	0	0		0	
축산물 검사 및 지도	206-01		계		14,714,000	14,707,190	0	6,810	6,810		0	
축산물위생검사기관 운영비 지원	재료비		국비	2018	14,714,000	14,707,190	0	6,810	6,810	2019-12-11	0	
			시도비		0	0	0	0	0		0	
보건환경연구원-농림해양수산-농업·농촌		농림축산식품부	계		201,600,000	195,216,160	0	6,383,840	6,383,840		0	
		축산물위생검사기관 검사장비구입 지원	국비		201,600,000	195,216,160	0	6,383,840	6,383,840		0	
			시도비		0	0	0	0	0		0	
축산물 검사 및 지도	405-01		계		201,600,000	195,216,160	0	6,383,840	6,383,840		0	
축산물위생검사기관 검사장비구입 지원	자산및물품취득비		국비	2018	201,600,000	195,216,160	0	6,383,840	6,383,840	2019-12-11	0	
			시도비		0	0	0	0	0		0	
보건환경연구원-기타-기타		식품의약품안전처	계		11,945,000	10,798,700	0	1,146,300	1,146,300		0	
		식중독균 검사 지원(재료비,인건비)	국비		11,945,000	10,798,700	0	1,146,300	1,146,300		0	
			시도비		0	0	0	0	0		0	
인력운영비(보건환경연구원)	101-03		계		11,007,000	9,861,010	0	1,145,990	1,145,990		0	
인력운영비(식중독균검사 재료비, 인건비 지원)	무기계약근로자보수		국비	2018	11,007,000	9,861,010	0	1,145,990	1,145,990	2019-07-30	0	
			시도비		0	0	0	0	0		0	
먹거리 안전성 강화	101-04		계		938,000	937,690	0	310	310		0	
식중독균검사 재료비, 인건비 지원	기간제근로자보수		국비	2018	938,000	937,690	0	310	310	2019-07-30	0	
			시도비		0	0	0	0	0		0	
보건환경연구원-보건-식품의약품안전		식품의약품안전처	계		35,000,000	33,001,960	0	1,998,040	1,998,040		0	
		시도보건환경연구원 지원(장비)	국비		35,000,000	33,001,960	0	1,998,040	1,998,040		0	
			시도비		0	0	0	0	0		0	

( 당해 ) 일반회계

(단위:원)

조직 - 분야 - 부문		부 처	구분	결 산 내 역					현년도반환금액 ( 2019 회계연도 )	반환일자	미반환금액	비고(미반환사유 등)
단 위	목	사업명		결산 년도	보조금수령액	집행액	이월액	집행잔액 ②=②-③-④				
세 부												
먹거리 안전성 강화	405-01		계		35,000,000	33,001,960	0	1,998,040	1,998,040		0	
			국비	2018	35,000,000	33,001,960	0	1,998,040	1,998,040	2019-07-24	0	
시도보건환경연구원 지원(장비)	자산및물품취 득비		시도비		0	0	0	0	0		0	
소 계			계		133,050,000	130,615,060	0	2,434,940	2,434,940		0	
			국비		133,050,000	130,615,060	0	2,434,940	2,434,940		0	
			시도비		0	0	0	0	0		0	
농업기술센터-농림해양수산-농업·농촌		농촌진흥청	계		4,000,000	3,964,820	0	35,180	35,180		0	
		지역특화농업기술정 보화인력지원	국비		4,000,000	3,964,820	0	35,180	35,180		0	
			시도비		0	0	0	0	0		0	
지역농업기술정보화지원	101-04		계		4,000,000	3,964,820	0	35,180	35,180		0	
			국비	2018	4,000,000	3,964,820	0	35,180	35,180		0	
지역특화농업기술 정보화인력지 원(직접)	기간제근로자 등보수		시도비		0	0	0	0	0		0	
농업기술센터-농림해양수산-농업·농촌		농촌진흥청	계		14,970,000	14,911,630	0	58,370	58,370		0	
		농업기술원, 농업기 술센터 종합분석실	국비		14,970,000	14,911,630	0	58,370	58,370		0	
			시도비		0	0	0	0	0		0	
과학영농현장기술지원	101-04		계		4,518,000	4,472,000	0	46,000	46,000		0	
			국비	2018	4,518,000	4,472,000	0	46,000	46,000		0	
종합분석관리실 운영(직접)	기간제근로자 등보수		시도비		0	0	0	0	0		0	
과학영농현장기술지원	201-02		계		1,000,000	994,070	0	5,930	5,930		0	
			국비	2018	1,000,000	994,070	0	5,930	5,930		0	
종합분석관리실 운영(직접)	공공운영비		시도비		0	0	0	0	0		0	
과학영농현장기술지원	206-01		계		9,452,000	9,445,560	0	6,440	6,440		0	
			국비	2018	9,452,000	9,445,560	0	6,440	6,440		0	
종합분석관리실 운영(직접)	재료비		시도비		0	0	0	0	0		0	
농업기술센터-농림해양수산-농업·농촌		농촌진흥청	계		450,000	445,980	0	4,020	4,020		0	
		농작물병해충 관찰포 운영 지원	국비		450,000	445,980	0	4,020	4,020		0	
			시도비		0	0	0	0	0		0	
농작물병해충예찰방제사업	206-01		계		450,000	445,980	0	4,020	4,020		0	
			국비	2018	450,000	445,980	0	4,020	4,020		0	
병해충 관찰포 운영(직접)	재료비		시도비		0	0	0	0	0		0	
농업기술센터-농림해양수산-농업·농촌		농촌진흥청	계		1,600,000	1,570,200	0	29,800	29,800		0	
		농업기계 안전교육 지원	국비		1,600,000	1,570,200	0	29,800	29,800		0	
			시도비		0	0	0	0	0		0	
농기계 훈련사업	201-01		계		500,000	495,000	0	5,000	5,000		0	
			국비	2018	500,000	495,000	0	5,000	5,000		0	
농업기계 안전교육(직접)	사무관리비		시도비		0	0	0	0	0		0	
농기계 훈련사업	201-03		계		50,000	46,200	0	3,800	3,800		0	
			국비	2018	50,000	46,200	0	3,800	3,800		0	
농업기계 안전교육(직접)	행사운영비		시도비		0	0	0	0	0		0	
농기계 훈련사업	206-01		계		730,000	715,000	0	15,000	15,000		0	
			국비	2018	730,000	715,000	0	15,000	15,000		0	
농업기계 안전교육(직접)	재료비		시도비		0	0	0	0	0		0	
농기계 훈련사업	301-09		계		320,000	314,000	0	6,000	6,000		0	
			국비	2018	320,000	314,000	0	6,000	6,000		0	
농업기계 안전교육(직접)	행사실비보상 금		시도비		0	0	0	0	0		0	



## ( 당해 ) 일반회계

(단위:원)

조직 - 분야 - 부문		부 처	구분	결 산 내 역					현년도반환금액㉠ ( 2019 회계연도)	반환일자	미반환금액	비고(미반환사유 등)
단 위	목			결산 년도	보조금수령액㉡	집행액㉢	이월액㉣	집행잔액 ㉤=㉡-㉢-㉣				
세 부		사업명										
농업기술센터-농림해양수산-농업·농촌		농촌진흥청	계		18,000,000	17,766,960	0	233,040	233,040		0	
		교육용 농업기계 지원	국비		18,000,000	17,766,960	0	233,040	233,040		0	
			시도비		0	0	0	0	0		0	
농기계 훈련사업	405-01		계		18,000,000	17,766,960	0	233,040	233,040		0	
교육용 농업기계지원(직접)	자산및물품취득비		국비	2018	18,000,000	17,766,960	0	233,040	233,040		0	
			시도비		0	0	0	0	0		0	
농업기술센터-농림해양수산-농업·농촌		농촌진흥청	계		20,000,000	19,665,300	0	334,700	334,700		0	
		농업 신기술 시범	국비		20,000,000	19,665,300	0	334,700	334,700		0	
			시도비		0	0	0	0	0		0	
농업 신기술 시범	201-03		계		3,500,000	3,467,960	0	32,040	32,040		0	
농업 신기술 시범(초중등교사대상 농업농촌 직무교육 프로그램)	행사운영비		국비	2018	3,500,000	3,467,960	0	32,040	32,040		0	
			시도비		0	0	0	0	0		0	
농업 신기술 시범	206-01		계		1,500,000	1,498,630	0	1,370	1,370		0	
농업 신기술 시범(초중등교사대상 농업농촌 직무교육 프로그램)	재료비		국비	2018	1,500,000	1,498,630	0	1,370	1,370		0	
			시도비		0	0	0	0	0		0	
농업 신기술 시범	301-09		계		1,500,000	1,496,930	0	3,070	3,070		0	
농업 신기술 시범(초중등교사대상 농업농촌 직무교육 프로그램)	행사실비보상금		국비	2018	1,500,000	1,496,930	0	3,070	3,070		0	
			시도비		0	0	0	0	0		0	
농업 신기술 시범	405-01		계		3,500,000	3,411,600	0	88,400	88,400		0	
농업 신기술 시범(초중등교사대상 농업농촌 직무교육 프로그램)	자산및물품취득비		국비	2018	3,500,000	3,411,600	0	88,400	88,400		0	
			시도비		0	0	0	0	0		0	
농업 신기술 시범	201-03		계		6,000,000	5,922,400	0	77,600	77,600		0	
농업 신기술 시범(학습능력 향상 을 위한 원예활동프로그램 적용)	행사운영비		국비	2018	6,000,000	5,922,400	0	77,600	77,600		0	
			시도비		0	0	0	0	0		0	
농업 신기술 시범	206-01		계		2,500,000	2,497,780	0	2,220	2,220		0	
농업 신기술 시범(학습능력 향상 을 위한 원예활동프로그램 적용)	재료비		국비	2018	2,500,000	2,497,780	0	2,220	2,220		0	
			시도비		0	0	0	0	0		0	
농업 신기술 시범	301-09		계		1,500,000	1,370,000	0	130,000	130,000		0	
농업 신기술 시범(학습능력 향상 을 위한 원예활동프로그램 적용)	행사실비보상금		국비	2018	1,500,000	1,370,000	0	130,000	130,000		0	
			시도비		0	0	0	0	0		0	
농업기술센터-농림해양수산-농업·농촌		농촌진흥청	계		880,000	843,870	0	36,130	36,130		0	
		농산물소득조사분석	국비		880,000	843,870	0	36,130	36,130		0	
			시도비		0	0	0	0	0		0	
농산물 소득조사 분석	201-01		계		880,000	843,870	0	36,130	36,130		0	
농산물 소득조사 분석(직접)	사무관리비		국비	2018	880,000	843,870	0	36,130	36,130		0	
			시도비		0	0	0	0	0		0	
농업기술센터-농림해양수산-농업·농촌		농촌진흥청	계		14,000,000	13,827,980	0	172,020	172,020		0	
		강소농 육성 지원	국비		14,000,000	13,827,980	0	172,020	172,020		0	
			시도비		0	0	0	0	0		0	
농가경영개선지원	101-04		계		4,000,000	3,915,090	0	84,910	84,910		0	
강소농 육성지원(직접)	기간제근로자 등보수		국비	2018	4,000,000	3,915,090	0	84,910	84,910		0	
			시도비		0	0	0	0	0		0	
농가경영개선지원	201-01		계		750,000	742,350	0	7,650	7,650		0	
강소농 육성지원(직접)	사무관리비		국비	2018	750,000	742,350	0	7,650	7,650		0	
			시도비		0	0	0	0	0		0	

( 당해 ) 일반회계

(단위:원)

조직 - 분야 - 부문		부 처	구분	결 산 내 역					현년도반환금액④ ( 2019 회계연도 )	반환일자	미반환금액	비고(미반환사유 등)
단 위	목	사업명		결산 년도	보조금수령액①	집행액②	이월액③	집행잔액 ④=②-③-⑤				
세 부												
농가경영개선지원	201-03		계	2018	7,750,000	7,744,560	0	5,440	5,440		0	
강소농 육성지원(직접)	행사운영비		국비		7,750,000	7,744,560	0	5,440	5,440		0	
			시도비		0	0	0	0	0		0	
농가경영개선지원	301-09		계	2018	1,500,000	1,425,980	0	74,020	74,020		0	
강소농 육성지원(직접)	행사실비보상금		국비		1,500,000	1,425,980	0	74,020	74,020		0	
			시도비		0	0	0	0	0		0	
농업기술센터-농림해양수산-농업·농촌		농촌진흥청	계		5,000,000	4,960,500	0	39,500	39,500		0	
		강소농 사업관리 및 평가 지원	국비		5,000,000	4,960,500	0	39,500	39,500		0	
			시도비		0	0	0	0	0		0	
농가경영개선지원	201-01		계	2018	1,000,000	987,750	0	12,250	12,250		0	
강소농 사업관리 및 평가지원(직접)	사무관리비		국비		1,000,000	987,750	0	12,250	12,250		0	
			시도비		0	0	0	0	0		0	
농가경영개선지원	201-03		계	2018	3,500,000	3,486,250	0	13,750	13,750		0	
강소농 사업관리 및 평가지원(직접)	행사운영비		국비		3,500,000	3,486,250	0	13,750	13,750		0	
			시도비		0	0	0	0	0		0	
농가경영개선지원	301-09		계	2018	500,000	486,500	0	13,500	13,500		0	
강소농 사업관리 및 평가지원(직접)	행사실비보상금		국비		500,000	486,500	0	13,500	13,500		0	
			시도비		0	0	0	0	0		0	
농업기술센터-농림해양수산-농업·농촌		농촌진흥청	계		1,000,000	982,250	0	17,750	17,750		0	
		농가 경영진단·분석 컨설팅 지원	국비		1,000,000	982,250	0	17,750	17,750		0	
			시도비		0	0	0	0	0		0	
농가경영개선지원	202-01		계	2018	1,000,000	982,250	0	17,750	17,750		0	
농가경영진단분석 컨설팅 지원(직접)	국내여비		국비		1,000,000	982,250	0	17,750	17,750		0	
			시도비		0	0	0	0	0		0	
농업기술센터-농림해양수산-농업·농촌		농촌진흥청	계		8,300,000	8,269,950	0	30,050	30,050		0	
		농업기술원, 농업기술센터 농업기술 전	국비		8,300,000	8,269,950	0	30,050	30,050		0	
			시도비		0	0	0	0	0		0	
농업전문 인력 양성	201-03		계	2018	4,150,000	4,132,950	0	17,050	17,050		0	
농업기술전문교육지원(직접)	행사운영비		국비		4,150,000	4,132,950	0	17,050	17,050		0	
			시도비		0	0	0	0	0		0	
농업전문 인력 양성	301-09		계	2018	4,150,000	4,137,000	0	13,000	13,000		0	
농업기술전문교육지원(직접)	행사실비보상금		국비		4,150,000	4,137,000	0	13,000	13,000		0	
			시도비		0	0	0	0	0		0	
농업기술센터-농림해양수산-농업·농촌		농촌진흥청	계		3,700,000	3,620,240	0	79,760	79,760		0	
		농촌진흥사업 현장 기술지도 활동 지원	국비		3,700,000	3,620,240	0	79,760	79,760		0	
			시도비		0	0	0	0	0		0	
농업전문 인력 양성	101-04		계	2018	3,000,000	2,925,090	0	74,910	74,910		0	
현장기술지도활동지원(직접)	기간제근로자 등보수		국비		3,000,000	2,925,090	0	74,910	74,910		0	
			시도비		0	0	0	0	0		0	
농업전문 인력 양성	201-01		계	2018	700,000	695,150	0	4,850	4,850		0	
현장기술지도활동지원(직접)	사무관리비		국비		700,000	695,150	0	4,850	4,850		0	
			시도비		0	0	0	0	0		0	
농업기술센터-농림해양수산-농업·농촌		농촌진흥청	계		7,800,000	7,750,610	0	49,390	49,390		0	
		농업기술원, 농업기술센터 지도공무원	국비		7,800,000	7,750,610	0	49,390	49,390		0	
			시도비		0	0	0	0	0		0	

( 당해 ) 일반회계

(단위:원)

조직 - 분야 - 부문		부 처	구분	결 산 내 역					현년도반환금액 ( 2019 회계연도)	반환일자	미반환금액	비고(미반환사유 등)
단 위	목	사업명		결산 년도	보조금수령액	집행액	이월액	집행잔액 ④=②-③-⑤				
세 부												
농업전문 인력 양성	201-01		계		4,000,000	3,989,300	0	10,700	10,700		0	
지도공무원 전문능력향상지원(역 량개발교육)(직접)	사무관리비		국비	2018	4,000,000	3,989,300	0	10,700	10,700		0	
			시도비		0	0	0	0	0		0	
농업전문 인력 양성	202-01		계		800,000	795,700	0	4,300	4,300		0	
지도공무원 전문능력향상지원(전 문능력 개발활동지원)(직접)	국내여비		국비	2018	800,000	795,700	0	4,300	4,300		0	
			시도비		0	0	0	0	0		0	
농업전문 인력 양성	202-04		계		3,000,000	2,965,610	0	34,390	34,390		0	
지도공무원 전문능력향상지원(전 문능력 개발활동지원)(직접)	국제화여비		국비	2018	3,000,000	2,965,610	0	34,390	34,390		0	
			시도비		0	0	0	0	0		0	
농업기술센터-농림해양수산-농업·농촌		농촌진흥청	계		2,000,000	1,918,130	0	81,870	81,870		0	
		품목별 농업인 연구 모임체 육성	국비		2,000,000	1,918,130	0	81,870	81,870		0	
			시도비		0	0	0	0	0		0	
농업전문 인력 양성	201-03		계		1,000,000	998,780	0	1,220	1,220		0	
품목별 농업인 연구모임체 육성(직 접)	행사운영비		국비	2018	1,000,000	998,780	0	1,220	1,220		0	
			시도비		0	0	0	0	0		0	
농업전문 인력 양성	301-09		계		1,000,000	919,350	0	80,650	80,650		0	
품목별 농업인 연구모임체 육성(직 접)	행사실비보상 금		국비	2018	1,000,000	919,350	0	80,650	80,650		0	
			시도비		0	0	0	0	0		0	
농업기술센터-농림해양수산-농업·농촌		농촌진흥청	계		5,300,000	5,258,470	0	41,530	41,530		0	
		농업인 학습단체 교 육운영 지원	국비		5,300,000	5,258,470	0	41,530	41,530		0	
			시도비		0	0	0	0	0		0	
농업전문 인력 양성	201-03		계		2,650,000	2,646,750	0	3,250	3,250		0	
농업인학습단체 교육운영지원(직 접)	행사운영비		국비	2018	2,650,000	2,646,750	0	3,250	3,250		0	
			시도비		0	0	0	0	0		0	
농업전문 인력 양성	206-01		계		750,000	747,370	0	2,630	2,630		0	
농업인학습단체 교육운영지원(직 접)	재료비		국비	2018	750,000	747,370	0	2,630	2,630		0	
			시도비		0	0	0	0	0		0	
농업전문 인력 양성	301-09		계		1,900,000	1,864,350	0	35,650	35,650		0	
농업인학습단체 교육운영지원(직 접)	행사실비보상 금		국비	2018	1,900,000	1,864,350	0	35,650	35,650		0	
			시도비		0	0	0	0	0		0	
농업기술센터-농림해양수산-농업·농촌		농촌진흥청	계		11,250,000	11,122,800	0	127,200	127,200		0	
		신규농업인(귀농귀촌 ) 기초영농기술교육	국비		11,250,000	11,122,800	0	127,200	127,200		0	
			시도비		0	0	0	0	0		0	
농업전문 인력 양성	201-03		계		10,250,000	10,140,620	0	109,380	109,380		0	
신규농업인 현장실습교육(직접)	행사운영비		국비	2018	10,250,000	10,140,620	0	109,380	109,380		0	
			시도비		0	0	0	0	0		0	
농업전문 인력 양성	206-01		계		375,000	362,500	0	12,500	12,500		0	
신규농업인 현장실습교육(직접)	재료비		국비	2018	375,000	362,500	0	12,500	12,500		0	
			시도비		0	0	0	0	0		0	
농업전문 인력 양성	301-09		계		625,000	619,680	0	5,320	5,320		0	
신규농업인 현장실습교육(직접)	행사실비보상 금		국비	2018	625,000	619,680	0	5,320	5,320		0	
			시도비		0	0	0	0	0		0	
농업기술센터-농림해양수산-농업·농촌		농촌진흥청	계		11,200,000	11,035,370	0	164,630	164,630		0	
		우리 쌀 이용 식품가 공 기술교육	국비		11,200,000	11,035,370	0	164,630	164,630		0	
			시도비		0	0	0	0	0		0	

( 당해 ) 일반회계

(단위:원)

조직 - 분야 - 부문		부 처	구분	결 산 내 역					현년도반환금액㉠ ( 2019 회계연도)	반환일자	미반환금액	비고(미반환사유 등)
단 위	목	사업명		결산 년도	보조금수령액㉡	집행액㉢	이월액㉣	집행잔액 ㉤=㉡-㉢-㉣				
세 부												
농업전문 인력 양성	101-04		계		3,000,000	2,900,390	0	99,610	99,610		0	
우리쌀이용가공기술보급(직접)	기간제근로자 등보수		국비 시도비	2018	3,000,000 0	2,900,390 0	0 0	99,610 0	99,610 0		0 0	
농업전문 인력 양성	201-03		계		6,500,000	6,485,850	0	14,150	14,150		0	
우리쌀이용가공기술보급(직접)	행사운영비		국비 시도비	2018	6,500,000 0	6,485,850 0	0 0	14,150 0	14,150 0		0 0	
농업전문 인력 양성	206-01		계		1,200,000	1,199,130	0	870	870		0	
우리쌀이용가공기술보급(직접)	재료비		국비 시도비	2018	1,200,000 0	1,199,130 0	0 0	870 0	870 0		0 0	
농업전문 인력 양성	301-09		계		500,000	450,000	0	50,000	50,000		0	
우리쌀이용가공기술보급(직접)	행사실비보상 금		국비 시도비	2018	500,000 0	450,000 0	0 0	50,000 0	50,000 0		0 0	
농업기술센터-농림해양수산-농업·농촌		농촌진흥청	계		3,600,000	2,700,000	0	900,000	900,000		0	
		청년농업인 현장실습 교재비	국비 시도비		3,600,000 0	2,700,000 0	0 0	900,000 0	900,000 0		0 0	
농업전문 인력 양성	301-09		계		3,600,000	2,700,000	0	900,000	900,000		0	
청년농업인 현장실습교육(직접)	행사실비보상 금		국비 시도비	2018	3,600,000 0	2,700,000 0	0 0	900,000 0	900,000 0		0 0	
소 계			계		398,262,000	376,490,298	0	21,771,702	21,771,702		0	
			국비		398,262,000	376,490,298	0	21,771,702	21,771,702		0	
			시도비		0	0	0	0	0		0	
여성복지관-기타-기타		여성가족부	계		316,442,000	297,743,463	0	18,698,537	18,698,537		0	
			국비		316,442,000	297,743,463	0	18,698,537	18,698,537		0	
		새일센터 지정운영	시도비		0	0	0	0	0		0	
인력운영비(여성복지관)	101-03		계		66,787,000	59,303,144	0	7,483,856	7,483,856		0	
새일센터 지정운영(인천새일센터) (인건비)	무기계약근로 자보수		국비 시도비	2018	66,787,000 0	59,303,144 0	0 0	7,483,856 0	7,483,856 0	2019-12-11	0 0	
여성취업 지원	101-04		계		9,673,000	9,672,565	0	435	435		0	
새일센터 지정운영(인천새일센터)	기간제근로자 등보수		국비 시도비	2018	9,673,000 0	9,672,565 0	0 0	435 0	435 0	2019-12-11	0 0	
여성취업 지원	201-01		계		102,117,000	94,776,469	0	7,340,531	7,340,531		0	
새일센터 지정운영(인천새일센터)	사무관리비		국비 시도비	2018	102,117,000 0	94,776,469 0	0 0	7,340,531 0	7,340,531 0	2019-12-11	0 0	
여성취업 지원	201-02		계		315,000	194,690	0	120,310	120,310		0	
새일센터 지정운영(인천새일센터)	공공운영비		국비 시도비	2018	315,000 0	194,690 0	0 0	120,310 0	120,310 0	2019-12-11	0 0	
여성취업 지원	201-03		계		8,750,000	7,713,095	0	1,036,905	1,036,905		0	
새일센터 지정운영(인천새일센터)	행사운영비		국비 시도비	2018	8,750,000 0	7,713,095 0	0 0	1,036,905 0	1,036,905 0	2019-12-11	0 0	
여성취업 지원	301-09		계		10,800,000	10,317,500	0	482,500	482,500		0	
새일센터 지정운영(인천새일센터)	행사실비보상 금		국비 시도비	2018	10,800,000 0	10,317,500 0	0 0	482,500 0	482,500 0	2019-12-11	0 0	
여성취업 지원	301-11		계		118,000,000	115,766,000	0	2,234,000	2,234,000		0	
새일센터 지정운영(인천새일센터)	기타보상금		국비 시도비	2018	118,000,000 0	115,766,000 0	0 0	2,234,000 0	2,234,000 0	2019-12-11	0 0	

## ( 당해 ) 일반회계

(단위:원)

조직 - 분야 - 부문		부 처	구분	결 산 내 역					현년도반환금액 ( 2019 회계연도 )	반환일자	미반환금액	비고(미반환사유 등)
단 위	목	사업명		결산 년도	보조금수령액 <sup>㉠</sup>	집행액 <sup>㉡</sup>	이월액 <sup>㉢</sup>	집행잔액 <sup>㉣=㉡-㉢-㉤</sup>				
세 부												
여성복지관-기타-기타		고용노동부	계		81,820,000	78,746,835	0	3,073,165	3,073,165		0	
		집단상담프로그램운영 등 (자치단체세일센	국비		81,820,000	78,746,835	0	3,073,165	3,073,165		0	
			시도비		0	0	0	0	0		0	
인력운영비(여성복지관)	101-03		계		52,741,000	50,041,000	0	2,700,000	2,700,000		0	
경력단절여성취업지원(인천새일센터)(인건비)	무기계약근로자보수		국비	2018	52,741,000	50,041,000	0	2,700,000	2,700,000	2019-12-11	0	
			시도비		0	0	0	0	0		0	
여성취업 지원	101-04		계		4,907,000	4,906,860	0	140	140		0	
경력단절여성취업지원(인천새일센터)	기간제근로자보수		국비	2018	4,907,000	4,906,860	0	140	140	2019-12-11	0	
			시도비		0	0	0	0	0		0	
여성취업 지원	201-01		계		11,422,000	11,421,440	0	560	560		0	
경력단절여성취업지원(인천새일센터)	사무관리비		국비	2018	11,422,000	11,421,440	0	560	560	2019-12-11	0	
			시도비		0	0	0	0	0		0	
여성취업 지원	201-02		계		2,750,000	2,389,535	0	360,465	360,465		0	
경력단절여성취업지원(인천새일센터)	공공운영비		국비	2018	2,750,000	2,389,535	0	360,465	360,465	2019-12-11	0	
			시도비		0	0	0	0	0		0	
여성취업 지원	201-03		계		10,000,000	9,988,000	0	12,000	12,000		0	
경력단절여성취업지원(인천새일센터)	행사운영비		국비	2018	10,000,000	9,988,000	0	12,000	12,000	2019-12-11	0	
			시도비		0	0	0	0	0		0	
소 계			계		11,318,000	10,105,894	0	1,212,106	1,212,106		0	
			국비		11,318,000	10,105,894	0	1,212,106	1,212,106		0	
			시도비		0	0	0	0	0		0	
미추홀도서관-문화및관광-문화예술		문화체육관광부	계		11,318,000	10,105,894	0	1,212,106	1,212,106		0	
		공공도서관 개관시간 연장	국비		11,318,000	10,105,894	0	1,212,106	1,212,106		0	
			시도비		0	0	0	0	0		0	
평생교육및자료실운영	101-04		계		3,117,000	2,000,383	0	1,116,617	1,116,617		0	
공공도서관 개관시간 연장지원	기간제근로자보수		국비	2018	3,117,000	2,000,383	0	1,116,617	1,116,617	2019-10-07	0	
			시도비		0	0	0	0	0		0	
평생교육및자료실운영	201-03		계		540,000	504,000	0	36,000	36,000		0	
공공도서관 개관시간 연장지원	행사운영비		국비	2018	540,000	504,000	0	36,000	36,000	2019-10-07	0	
			시도비		0	0	0	0	0		0	
영종하늘도서관 운영	101-04		계		3,464,000	3,418,463	0	45,537	45,537		0	
공공도서관 개관시간 연장지원(영종하늘)	기간제근로자보수		국비	2018	3,464,000	3,418,463	0	45,537	45,537	2019-10-07	0	
			시도비		0	0	0	0	0		0	
청라국제도서관 운영	101-04		계		3,117,000	3,104,313	0	12,687	12,687		0	
공공도서관 개관시간 연장지원(청라국제)	기간제근로자보수		국비	2018	3,117,000	3,104,313	0	12,687	12,687	2019-10-07	0	
			시도비		0	0	0	0	0		0	
청라국제도서관 운영	201-03		계		1,080,000	1,078,735	0	1,265	1,265		0	
공공도서관 개관시간 연장지원(청라국제)	행사운영비		국비	2018	1,080,000	1,078,735	0	1,265	1,265	2019-10-07	0	
			시도비		0	0	0	0	0		0	
소 계			계		36,760,000	35,733,740	0	1,026,260	1,026,260		0	
			국비		36,760,000	35,733,740	0	1,026,260	1,026,260		0	
			시도비		0	0	0	0	0		0	
수산기술지원센터-농림해양수산-해양수산·어촌		해양수산부	계		25,760,000	24,871,700	0	888,300	888,300		0	
		어촌지도자 교육	국비		25,760,000	24,871,700	0	888,300	888,300		0	
			시도비		0	0	0	0	0		0	

( 당해 ) 일반회계

(단위:원)

조직 - 분야 - 부문		부 처	구분	결 산 내 역					현년도반환금액④ ( 2019 회계연도 )	반환일자	미반환금액	비고(미반환사유 등)
단 위	목	사업명		결산 년도	보조금수령액①	집행액②	이월액③	집행잔액 ④=②-③-⑤				
세 부												
수산 전문인력 육성	301-09		계		1,190,000	931,700	0	258,300	258,300		0	
어촌지도자 교육	행사실비보상금		국비	2018	1,190,000	931,700	0	258,300	258,300	2019-12-20	0	
			시도비		0	0	0	0	0		0	
수산 전문인력 육성	301-11		계		24,570,000	23,940,000	0	630,000	630,000		0	
어촌지도자 교육	기타보상금		국비	2018	24,570,000	23,940,000	0	630,000	630,000	2019-12-20	0	
			시도비		0	0	0	0	0		0	
수산기술지원센터-농림해양수산-해양수산·어촌		해양수산부	계		11,000,000	10,862,040	0	137,960	137,960		0	
		지도분석 장비구입	국비		11,000,000	10,862,040	0	137,960	137,960		0	
			시도비		0	0	0	0	0		0	
수산기술 개발보급 및 수산생물 방역	405-01		계		11,000,000	10,862,040	0	137,960	137,960		0	
지도분석 장비구입	자산및물품취득비		국비	2018	11,000,000	10,862,040	0	137,960	137,960	2019-12-24	0	
			시도비		0	0	0	0	0		0	
소 계			계		20,520,000	20,470,000	0	50,000	50,000		0	
			국비		20,520,000	20,470,000	0	50,000	50,000		0	
			시도비		0	0	0	0	0		0	
아동복지관-사회복지-보육·가족및여성		보건복지부	계		20,520,000	20,470,000	0	50,000	50,000		0	
		사회복무제도 지원	국비		20,520,000	20,470,000	0	50,000	50,000		0	
			시도비		0	0	0	0	0		0	
아동학대 예방사업	301-08		계		20,520,000	20,470,000	0	50,000	50,000		0	
사회복무제도 지원	사회복무요원보상금		국비	2018	20,520,000	20,470,000	0	50,000	50,000	2019-09-24	0	
			시도비		0	0	0	0	0		0	

( 이월(명시) ) 일반회계

(단위:원)

조직 - 분야 - 부문		부 처	구분	결 산 내 역					현년도반환금액㉠ ( 2019 회계연도)	반환일자	미반환금액	비고(미반환사유 등)	
단 위	목	사업명		결산 년도	보조금수령액㉡	집행액㉢	이월액㉣	집행잔액 ㉤=㉢-㉣-㉥					
세 부													
합 계			계		673,028,000	567,685,312	0	105,342,688	105,342,688		0		
			국비		673,028,000	567,685,312	0	105,342,688	105,342,688	0			
			시도비		0	0	0	0	0	0			
소 계			계		40,000,000	34,000,000	0	6,000,000	6,000,000		0		
			국비		40,000,000	34,000,000	0	6,000,000	6,000,000	0			
			시도비		0	0	0	0	0	0			
녹색기후과-환경보호-환경보호일반		환경부	계		40,000,000	34,000,000	0	6,000,000	6,000,000		0		
		공공기관 온실가스 감축사업 지원	국비		40,000,000	34,000,000	0	6,000,000	6,000,000	0			
			시도비		0	0	0	0	0	0	0		
녹색기후 정책추진	207-01 연구용역비		계	2018	40,000,000	34,000,000	0	6,000,000	6,000,000	2019-04-16	0		
공공부문 온실가스 감축사업(지원)			국비		40,000,000	34,000,000	0	6,000,000	6,000,000		0		0
			시도비		0	0	0	0	0		0		
소 계			계		633,028,000	533,685,312	0	99,342,688	99,342,688		0		
			국비		633,028,000	533,685,312	0	99,342,688	99,342,688	0			
			시도비		0	0	0	0	0	0			
교통정보운영과-수송및교통-대중교통·물류등기타		국토교통부	계		633,028,000	533,685,312	0	99,342,688	99,342,688		0		
		지자체 ITS 구축 지원	국비		633,028,000	533,685,312	0	99,342,688	99,342,688	0			
			시도비		0	0	0	0	0	0	0		
실시간 교통정보 제공	401-01		계	2018	579,428,000	486,290,912	0	93,137,088	93,137,088	2019-07-31	0		
첨단 교통관리시스템 구축사업(A TMS)	시설비		국비		579,428,000	486,290,912	0	93,137,088	93,137,088		0		
			시도비			0	0	0	0		0		0
실시간 교통정보 제공	401-02		계	2018	53,600,000	47,394,400	0	6,205,600	6,205,600	2019-07-31	0		
첨단 교통관리시스템 구축사업(A TMS)	감리비		국비		53,600,000	47,394,400	0	6,205,600	6,205,600		0		
			시도비			0	0	0	0		0		0





## (9) 주요사업 추진현황



## (9) 주요사업 추진 현황

일반회계

(단위:원)

사 업 명	총사업비	사업기간	기 투 자		당 해 연 도					추진 상황	종합 진도 (%)	주관부서
	총사업량		사업량	사업비	사업량	사 업 비						
						계	국비	지방비	기타			
계	1,473,928,000,000			327,770,000,000		130,767,688,000	59,721,400,000	53,030,288,000	18,016,000,000			
시립 장사시설 설치 (인천가족공원 사업 3-1단계)	49,646,000,000	2015-09-01 ~ 2021-06-30	사업면적: 214,6 68㎡	30,452,000,000	사업면적: 214,6 68㎡	12,054,429,000	3,905,000,000	8,149,429,000		봉안당 착 공 공정을 100%, 자연 장지 착공0 %	80	노인정책과
	사업면적: 214,6 68㎡											
동락천 수해상습지 개선사업	14,900,000,000	2014-01-01 ~ 2020-12-31	설 계용역	1,800,000,000	동락천 수해상습 지개선(기본및실 시설 계 용역)	356,400,000	32,400,000	324,000,000		기본 및 실 시설 계용역	20	수질환경과
	동락천 수해상습 지 개선(L=3.35K m)											
교산천 수해상습지 개선사업	15,200,000,000	2015-03-01 ~ 2020-12-31	설 계용역	1,000,000,000	교산천 수해상습 지개선(기본및실 시설 계 용역)	80,000,000	40,000,000	40,000,000		기본 및 실 시설 계용역	20	수질환경과
	교산천 수해상습 지 개선(L=3.25k m)											
운연천 수해상습지 개선사업	18,744,000,000	2017-03-01 ~ 2022-12-31	설 계용역	400,000,000	운연천 수해상습 지개선(기본및실 시설 계 용역)	2,600,000,000	1,300,000,000	1,300,000,000		기본 및 실 시설 계용역	20	수질환경과
	운연천 수해상습 지 개선(L=2.0km )											
심곡천 수해상습지 개선사업	5,794,000,000	2018-01-01 ~ 2020-12-31	설 계용역		심곡천 수해상습 지개선(기본및실 시설 계 용역)	800,000,000	400,000,000	400,000,000		기본 및 실 시설 계 용 역	20	수질환경과
	심곡천 수해상습 지 개선(L=0.7km )											
인천도시철도 1호선 검단 연장사업	655,700,000,000	2014-01-01 ~ 2024-12-31	L=6.9km, 정거장 3개소	620,000,000	L=6.9km, 정거장 3개소	18,016,000,000			18,016,000,000	2019. 12월 사업계획( 2~4공구) 승인 신청	3	철도과
	L=6.9km, 정거장 3개소											
인천 도시철도망구 축계획 타당성 재검 토	600,000,000	2019-03-02 ~ 2020-11-08			제1차 인천 도시 철도망 구축계획 타당성 재검토 용역 등	208,000,000		208,000,000		2020. 1월 교통수요 및 경제성( B/C) 분석 중	35	철도과
	제1차 인천 도시 철도망 구축계획 타당성 재검토 용역 등											

일반회계

(단위:원)

사 업 명	총사업비	사업기간	기 투 자		당 해 연 도				추진 상황	종합 진도 (%)	주관부서	
	총사업량				사업량	사업비	사업량	사 업 비				
			계	국비				지방비				기타
국지도84호선(길상~선원) 도로개설공사	90,510,000,000	2013-01-01 ~ 2023-12-31	L=9.37km, B=20~23m	22,934,000,000	L=9.37km, B=20~23m	12,806,000,000	4,764,000,000	8,042,000,000		보상 및 공사시행	25	도로과
	L=9.37km, B=20~23m											
강화북단 대산~당산간 도로개설(접경권역)	42,600,000,000	2012-01-01 ~ 2019-06-30	L=5.5km, B=16.25m	32,180,000,000	L=5.5km, B=16.25m	5,251,000,000	4,900,000,000	351,000,000		공사준공	100	도로과
	L=5.5km, B=16.25m											
소래로 및 소래대교 확장	25,500,000,000	2014-01-01 ~ 2020-12-31	L=1.48km, B=30⇒40m	10,352,000,000	L=1.48km, B=30⇒40m	6,300,000,000		6,300,000,000		구조물공	64	도로과
	L=1.48km, B=30⇒40m											
인천 서구 거점도~약암리간 도로개설	46,600,000,000	2017-01-02 ~ 2021-12-31	L=6.4km, B=2⇒4차로	1,600,000,000	L=6.4km, B=2⇒4차로	11,790,000,000	6,780,000,000	5,010,000,000		기본 및 시설계	3	도로과
	L=6.4km, B=2⇒4차로											
경인고속도로 일반화 및 주변지역 개발 기본계획 수립 용역	3,000,000,000	2017-09-28 ~ 2019-12-31	기본계획 수립(1식) 등		기본계획 수립 등					2019년 12월 기본계획 용역 준공(완료)	100	고속도로재생과
	인천대로 J 프로젝트 기본계획 수립 등											
경인고속도로(서인천 IC~부천시계) 주변지역 기본구상 수립 용역	300,000,000	2018-11-19 ~ 2019-11-18	기본구상 수립(1식)		기본구상 수립	300,000,000		300,000,000		2019년 11월 기본구상 용역 준공(완료)	100	고속도로재생과
	도로: L=7.15km, B=50m / 주변지역: A=7.15km <sup>2</sup> (남북 500m 범위내)											
경인고속도로 일반화주변 거점개발	539,000,000	2019-07-23 ~ 2021-01-12	거점개발 사업화 방안 수립(1식)		거점개발 사업화 방안 수립	539,000,000		539,000,000		2019. 12. 18.: 중간보고회(1차) / (추가) 서인천나들목	38	고속도로재생과
	(거점 6개소) 인하대, 종합건설본부 부지, 도화나들목, 인천교, 가좌나들목, 서인천나들목 주변											
2040년 수도권 광역도시계획 수립 용역	500,000,000	2019-03-01 ~ 2020-11-30				350,000,000		350,000,000		용역 착수 및 중간보고회 개최(2회)	35	도시균형계획과
	인천 서울 경기 전역 약 11,842 km <sup>2</sup>											
2040년 인천도시기본계획 수립 용역	950,000,000	2019-04-17 ~ 2020-12-06				500,000,000		500,000,000		용역 계약 및 착수	39	도시균형계획과
	인천 전지역											

일반회계

(단위:원)

사 업 명	총사업비	사업기간	기 투 자		당 해 연 도					추진 상황	종합 진도 (%)	주관부서
	총사업량		사업량	사업비	사업량	사 업 비						
						계	국비	지방비	기타			
인천광역시 지구단 위계획 관리방안 수 립	500,000,000	2019-05-17 ~ 2020-11-06				471,859,000		471,859,000		용역 계약 및 착수	43	도시균형계 획과
	인천시 지구단위 계획구역 326개 소, 187.6km <sup>2</sup>											
중구 향동 지구단위 계획 수립 용역	445,000,000	2019-08-01 ~ 2021-01-31				445,000,000		445,000,000		용역 계약 및 착수	25	도시균형계 획과
	중구 신흥동 3가 , 향동 7가 일원 3,204천 m <sup>2</sup>											
동구 지구단위계획 구역 결정 및 지구 단위계획 수립 용역	400,000,000	2019-08-01 ~ 2021-01-31				400,000,000		400,000,000		용역 계약 및 착수	25	도시균형계 획과
	동구 만석동, 송 현동, 송림동 일 원 544천 m <sup>2</sup>											
주한미군 공여구역 주변지역 등 지원	491,500,000,000	2010-01-01 ~ 2022-12-31	공원 및 도로부 지 매입 등	225,932,000,000	공원 및 도로부 지 매입 등	53,500,000,000	35,600,000,000	17,900,000,000		토지매입비 5차분 지 급	46	부대이전개 발과
	공원 및 도로부 지 매입 등											
농촌지도기반조성( 직접)	10,000,000,000	2017-01-01 ~ 2020-05-18	도시관리계획변 경	500,000,000	설계용역 준공	4,000,000,000	2,000,000,000	2,000,000,000		설계용역 준공 및 공 사 착공	30	농업기술센 터
	연면적 4,789.02 m <sup>2</sup>											

인천광역시수도권매립지주변지역환경개선특별회계

(단위:원)

[illegible]

## 소방특별회계

(단위:원)

사 업 명	총사업비	사업기간	기 투 자		당 해 연 도					추진 상황	종합 진도 (%)	주관부서
	총사업량		사업량	사업비	사업량	사 업 비						
						계	국비	지방비	기타			
계	44,406,853,000			1,889,765,000		3,201,069,000		3,201,069,000				
소방학교 이전 사업 추진 운영	29,913,320,000	2019-01-01 ~ 2023-12-31			3.76	1,124,252,420		1,124,252,420		소방학교 이전 부지 매입, 도시 관리계획 결정 등 용 역 계약	4	소방학교이 전추진단
	인천소방학교 이 전 신축											
소방관서 유지보수	14,493,533,000	2018-01-01 ~ 2021-12-31	13%	1,889,765,000	14%	2,076,816,580		2,076,816,580		도시계획결 정 및 실시 계획인사 승인, 설계 공모 및 실 시설계 완 료, 공사계 약 체결, 공사착공(2 020.1월)	27	강화소방서
	27%											

원도심활성화특별회계

(단위:원)

사 업 명	총사업비	사업기간	기 투 자		당 해 연 도					추진 상황	종합 진도 (%)	주관부서
	총사업량		사업량	사업비	사업량	사 업 비						
						계	국비	지방비	기타			
계	1,339,916,000,000			402,324,522,100		113,378,000,000	35,844,000,000	77,534,000,000				
경 제기반형 도시재 생(인천 개항창조도 시 재생사업-직접)	39,600,000,000	2018-01-01 ~ 2021-12-31	1. 상상플랫폼 조성사업: 사업 화계획 수립용역 , 부지 매입, 기타 용역 1식, 2.우회고가정비 사업 기본설계용 역 1식	7,758,062,100	1. 상상플랫폼 조성사업: 부지 매입 및 조성공 사 1식, 2. 우회 고가 정비사업: 정비공사 1식	23,184,000,000	92,000,000	23,092,000,000		1. 상상플 랫폼 조성 사업 공사 착공(일시 정지), 2. 우회고가 정비사업 실시설계 용역 착수	20	재 생콘텐 츠 과
	1. 상상플랫폼 조성사업[연면적 A=18,145㎡(L=2 70m, B=45m)], 2 . 우회고가 정비 사업[본선 L=626 m, B= 17.5~27.1 m (4~6차로)]											
개항장 문화지구 문 화적 도시재생 사업 구상 용역	450,000,000	2019-06-12 ~ 2020-03-07			개항장 일원 콘 텐츠(사업) 발굴 1식	450,000,000		450,000,000		용역 추진 중	80	재 생콘텐 츠 과
	개항장 문화지구 문화적도시재생 사업구상 용역											
검단산업단지~검단I C간 도로개설	67,221,000,000	2010-01-01 ~ 2022-12-31	L=1.86km, B=6차 로	28,961,460,000	L=1.86km, B=6차 로	21,892,000,000		21,892,000,000		공사착공	50	도 로과
	L=1.86km, B=6차 로											
검단산업단지~검단 우회도로간 도로확 장	66,711,000,000	2010-01-01 ~ 2022-12-31	L=2.94km, B=20 ⇒40m	31,244,000,000	L=2.94km, B=20 ⇒40m	9,120,000,000		9,120,000,000		보상 및 착 공준비	15	도 로과
	L=2.94km, B=20 ⇒40m											
봉수대길 왕길사거 리 지하차도 건설	43,131,000,000	2010-01-01 ~ 2022-12-31	L=840m, B=39.7m	6,466,000,000	L=840m, B=39.7m	4,081,000,000		4,081,000,000		공사착공	15	도 로과
	L=840m, B=39.7m											
가좌동 영곡로 도로 확장	5,828,000,000	2010-01-01 ~ 2020-12-31	L=260m, B=20m	5,091,000,000	L=260m, B=20m	737,000,000		737,000,000		공사착공	70	도 로과
	L=260m, B=20m											
일반화 도로개량	352,915,000,000	2017-12-31 ~ 2023-06-30	기본 및 실시설 계용역	10,709,000,000						기본설계 추진 중		고속도로재 생과
	인천대로 L=10.4 5km, B=50m											
중심시가지형 뉴딜 사업(50년을 돌아온 , 사람의 길)	30,000,000,000	2019-01-01 ~ 2023-12-31			도시재생활성화 계획 수립 및 거 버넌스 운영	170,000,000	30,000,000	140,000,000		도시재생뉴 딜사업 단 위사업 시 행		고속도로재 생과
	석남역 주변(213 ,392㎡ ) 도시재 생뉴딜사업											



원도심활성화특별회계

(단위:원)

사 업 명	총사업비	사업기간	기 투 자		당 해 연 도					추진 상황	종합 진도 (%)	주관부서
	총사업량		사업량	사업비	사업량	사 업 비						
						계	국비	지방비	기타			
신촌공원 조성	731,500,000,000	2018-01-01 ~ 2023-12-31		311,435,000,000		53,500,000,000	35,600,000,000	17,900,000,000		국비 및 시 비 확보후 부지매입	50	부대이전개 발과
	427,308㎡											
신촌공원 (주안교회 앞) 조성	2,560,000,000	2019-01-01 ~ 2021-12-31		660,000,000		244,000,000	122,000,000	122,000,000		국비 및 시 비 확보후 부지매입	11	부대이전개 발과
	3,051㎡											

## 도시철도사업특별회계

(단위:원)

사 업 명	총사업비	사업기간	기 투 자		당 해 연 도					추진 상황	종합 진도 (%)	주관부서
	총사업량		사업량	사업비	사업량	사 업 비						
						계	국비	지방비	기타			
계	2,532,732,000,000			1,124,724,000,000		151,244,000,000	86,613,000,000	64,631,000,000				
인천도시철도1호선 송도연장 건설	851,149,000,000	2002-01-01 ~ 2020-12-31	연장6.54km, 정 거장 6개소	786,631,000,000	연장0.82km, 정 거장 1개소	64,518,000,000	24,062,000,000	40,456,000,000		2단계 토목 공사 추진	97	도시철도건 설본부
	연장7.36km, 정 거장 7개소											
서울도시철도 7호선 석남연장 건설	383,919,000,000	2011-01-01 ~ 2020-12-31	연장 4.165km, 정거장 2개소	333,893,000,000	연장4.165km, 정 거장 2개소	50,026,000,000	40,551,000,000	9,475,000,000		토목공사 추진	88	도시철도건 설본부
	연장 4.165km, 정거장 2개소											
서울도시철도7호선 청라국제도시 연장 건설	1,297,664,000,000	2018-01-01 ~ 2027-12-31	연장 10.74km, 정거장 6개소	4,200,000,000	연장 10.74km, 정거장 6개소	36,700,000,000	22,000,000,000	14,700,000,000		기본 및 실 시설계 진		도시철도건 설본부
	연장 10.74km, 정거장 6개소											

상수도사업특별회계

(단위:원)

사 업 명	총사업비	사업기간	기 투 자		당 해 연 도					추진 상황	종합 진도 (%)	주관부서
	총사업량		사업량	사업비	사업량	사 업 비						
						계	국비	지방비	기타			
계	444,655,000,000			45,755,666,840		58,292,712,210	22,027,152,565	36,265,559,645				
고도정수처리시설 건설공사	182,000,000,000	2014-06-01 ~ 2024-12-31	공촌정수장고도 정수처리시설 공 사중	20,069,811,990	공촌정수장고도 정수처리시설 준 공	17,431,439,690	8,647,334,966	8,784,104,724		공촌정수장 고도정수처 리시설 준 공	20	상수도사업 본부
	공촌,수산,남동 정수장 고도정수 처리시설 건설공 사, 공촌(Q=335 천톤/일), 남동( Q=240천톤/일), 수산(Q=350천톤/ 일)											
성산가압장~마곡간 도수관로 정비공사	51,567,000,000	2016-05-01 ~ 2020-09-05	추진구간 작업중	19,644,969,720	추진구간 작업중	12,977,986,630		12,977,986,630		추진구간 작업중	80	상수도사업 본부
	도수관로 신설 D =1,800mm, L=4.0 8km											
영종도 해저송수관 로 건설공사	64,864,000,000	2018-01-01 ~ 2022-12-31	설계중		설계중(행정절차 이행 등)	900,000,000		900,000,000		2020.하반 기 공사착 공예정	1	상수도사업 본부
	D1,200mm, L=3.4 20m(해상:2,540m , 육상 : 880m)											
부평정수장 도수관 로 정비공사(2단계)	4,700,000,000	2018-01-01 ~ 2021-05-30	공사 착공	334,300,000	개착구간 공사 완료	1,412,145,300		1,412,145,300		추진구간 공사 진행 중	60	상수도사업 본부
	도수관로 부설 D =1,350mm, L=870 m											
부평정수장 고도정 수처리 산화시설 설 치	10,100,000,000	2018-12-21 ~ 2020-05-25	공사 착공	725,134,000		4,812,735,400		4,812,735,400		토목구조물 공사진행 중	60	상수도사업 본부
	부평정수장 고도 정수처리 오존산 화시설 설치(Q=1 77천 m³/일)											
학익 배수지(증설) 건설공사	15,065,000,000	2017-05-01 ~ 2021-09-22	설계중	369,497,120	토지보상 및 공 사 진행중	1,530,350,330		1,530,350,330		토지보상 및 공사 진 행중	2	상수도사업 본부
	학익배수지 증설 V=20,000m³(20, 000 m³→40,000 m³ )											

## 상수도사업특별회계

(단위:원)

사 업 명	총사업비	사업기간	기 투 자		당 해 연 도					추진 상황	종합 진도 (%)	주관부서
	총사업량		사업량	사업비	사업량	사 업 비						
						계	국비	지방비	기타			
해수담수화 시설공사	32,460,000,000	2017-06-01 ~ 2020-12-31	설 계 중	925,611,490	설 계 완료	5,614,421,940	5,614,421,940			공사 착공	10	상수도사업 본부
	(대청도) 해수담수화시설 600톤/일, (대연평도) 해수담수화시설 750톤/일											
천마산 배수지(증설) 건설공사	8,100,000,000	2017-05-01 ~ 2020-09-20	설 계 중	214,982,880	배수지 건설 및 공사준공	742,235,170		742,235,170		공사 진행 중	10	상수도사업 본부
	천마산배수지 증설 V=10,000㎡(30,000㎡→40,000㎡)											
용유지역 배수지 건설공사	43,350,000,000	2016-08-01 ~ 2021-12-31	일부구간 배수관로 설계중, 일부 관로 배수관로 부설	3,471,359,640	건설사업관리용역 착수	1,777,975,380		1,777,975,380		용유지역배수지건설공사 발주	8	상수도사업 본부
	용유배수지 신설 V=16,000㎡, Φ 300~800mm L=5.71km, 무의배수지 신설 V=1,500㎡, Φ 100~400mm, L=5.35km											
유수율제고사업	32,449,000,000	2019-01-01 ~ 2021-12-31	설 계 중		석모도/내가면 배수관로 부설 완료, 장봉도 설계 중	11,093,422,370	7,765,395,659	3,328,026,711		2020. 상반기 장봉도 공사 착공 예정	34	상수도사업 본부
	석모도, 장봉도 지방상수도 공급 시설공사(석모도 배수관부설 L=23km, 태양광발전설비등 / 장봉도 배수관로 L=20.38km)											

## (10) 수입·세출외현금 종류별 현재액



(13) 세입·세출외현금 종류별 현재액

총 괄

(단위: 원)

구 분 종류별	전년도말 현재액㉔	당해연도증감액			당해연도말
		계 ㉕=㉔-㉖	증가액㉕	지출액㉖	현재액㉕+㉕
합 계	88,564,501,200	64,880,605,392	346,393,174,913	281,512,569,521	153,445,106,592
보증금	16,207,133,625	6,377,414,137	68,019,185,278	61,641,771,141	22,584,547,762
보관금	72,357,367,575	58,503,191,255	278,315,477,585	219,812,286,330	130,860,558,830
잡종금 등 기타	0	0	58,512,050	58,512,050	0

## 종류별 현황

### <보증금>

관서	현금명	관리부서	보관근거	보관목적	보관기간	최초보관일	전년도말 현재액 ㉑	당해연도			당해연도말 현재액 ㉒=㉑+㉓
								계㉓=㉑-㉔	증가액㉕	지출액㉖	
총계	계						16,207,133,625	6,377,414,137	68,019,185,278	61,641,771,141	22,584,547,762
총계	입찰보증금						107,584,313	6	56,338,377,666	56,338,377,660	107,584,319
총계	계약보증금						7,000,000	0	130,145,520	130,145,520	7,000,000
총계	하자보수보증금						2,726,296,278	94,950,854	365,796,913	270,846,059	2,821,247,132
총계	하자보증금						48,215,885	△14,139,790	9,577,150	23,716,940	34,076,095
총계	기타보증금						12,877,186,346	6,030,600,000	7,520,600,000	1,490,000,000	18,907,786,346
총계	부동산공매보증금						84,452,053	45,027,005	45,027,005	0	129,479,058
총계	차량공매보증금						39,423,500	182,770,360	3,361,284,184	3,178,513,824	222,193,860
총계	납세담보금						236,904	36,249,480	199,372,140	163,122,660	36,486,384
총계	임시수도보증금						284,192,591	△2,712,358	44,336,120	47,048,478	281,480,233
총계	체납보증금						2,405	409,680	409,680		412,085
총계	임대보증금						32,543,350	4,258,900	4,258,900		36,802,250
본청	소계						13,127,567,196	6,294,046,851	67,456,828,165	61,162,781,314	19,421,614,047
본청	입찰보증금	회계담당관실	지방자치단체불당사지료특노획약제관전법률시행령제21조	입찰의무이행	계약체결일까지		106,500,013	6	56,331,144,836	56,331,144,830	106,500,019
본청	하자보수보증금	회계담당관실	지방자치단체불당사지료특노획약제관전법률시행령제21조	하자의무이행	하자보수기간		20,739,575	0	0	0	20,739,575
본청	기타보증금	회계담당관실	재무회계규칙제78조	일시보관			12,876,215,151	6,030,000,000	7,520,000,000	1,490,000,000	18,906,215,151
본청	부동산공매보증금	회계담당관실	재무회계규칙제78조	일시보관			84,452,053	45,027,005	45,027,005	0	129,479,058
본청	차량공매보증금	회계담당관실	재무회계규칙제78조	일시보관			39,423,500	182,770,360	3,361,284,184	3,178,513,824	222,193,860
본청	납세담보금	회계담당관실	재무회계규칙제78조	일시보관			236,904	36,249,480	199,372,140	163,122,660	36,486,384
보건환경연구원	소계						0	0	574,000	574,000	0
보건환경연구원	입찰보증금	보건환경연구원	지방자치단체불당사지료특노획약제관전법률시행령제21조	입찰의무이행			0	0	574,000	574,000	0



<보증금>

관서	현금명	관리부서	보관근거	보관목적	보관기간	최초보관일	전년도말 현재액 ㉔	당해연도			당해연도말 현재액 ㉕=㉔+㉖
								계 ㉖=㉗-㉘	증가액 ㉗	지출액 ㉘	
강화소방서	소계						0	0	125000000	125000000	0
강화소방서	계약보증금	강화소방서	국가물류사자보행는계약약관인물사항장제38조	계약의무이행	계약기간		0	0	125000000	125000000	0
송도소방서	소계						0	0	489520	489520	0
송도소방서	계약보증금						0	0	489520	489520	0
경제자유구역청	소계						2,738,100,053	81,938,768	81,938,768	0	2,820,038,821
경제자유구역청	임대보증금	경제자유구역청(특별회계)	재무회계규칙제78조	일시보관	임대기간만료시	계약일	32,543,350	4,258,900	4,258,900		36,802,250
경제자유구역청	하자보수보증금	경제자유구역청(특별회계)	지방자치단체물당사자보행는계약약관인물사항장제38조	일시보관	하자보수기간	준공검사일	2,705,556,703	77,679,868	77,679,868	0	2,783,236,571
상수도사업본부	소계						304,162,946	△19,189,118	44,759,240	63,948,358	284,973,828
상수도사업본부	하자보증금	상수도사업본부(특별회계)	지방자치단체물당사자보행는계약약관인물사항장제38조	하자의무 이행	하자보수기간	준공검사일	19,967,950	△16,886,440	13,440	16,899,880	3,081,510
상수도사업본부	임시수도보증금	상수도사업본부(특별회계)	수도급수조례제37조	체납방지	임시수도사용기간	신청일	284,192,591	△2,712,358	44,336,120	47,048,478	281,480,233
상수도사업본부	체납보증금	상수도사업본부(특별회계)	수도급수조례제37조	체납방지	1년	신청일	2,405	409,680	409,680		412,085
도시철도건설본부	소계						-	17,270,986	288,117,045	270,846,059	17,270,986
도시철도건설본부	하자보수보증금	도시철도건설본부(특별회계)	지방계약법시행령 제71조	하자의무이행	하자보수기간		-	17,270,986	288,117,045	270,846,059	17,270,986
종합건설본부	소계						26,313,630	2,746,650	9,563,710	6,817,060	29,060,280
종합건설본부	하자보증금	종합건설본부(일반회계)	지방자치단체물당사자보행는계약약관인물사항장제38조	하자의무이행	계약기간	계약체결시	26,313,630	2,746,650	9,563,710	6,817,060	29,060,280
여성복지관	소계						7,000,000	0	1,500,000	1,500,000	7,000,000
여성복지관	계약보증금	여성복지관	재무회계규칙제78조	계약의무이행	지급사유발생시		7,000,000	0	1,500,000	1,500,000	7,000,000
여성의광장	소계						600,000	600,000	600,000	0	1,200,000
여성의광장	기타보증금	여성의광장	재무회계규칙제78조	일시보관	입주시		600,000	600,000	600,000	0	1,200,000
문화예술회관	소계						0	0	1,800,000	1,800,000	0
문화예술회관	입찰보증금	문화예술회관	지방자치단체물당사자보행는계약약관인물사항장제38조	일시보관	계약체결일까지		0	0	1,800,000	1,800,000	0
월미공원사업소	소계						3,018,605	0	4,858,830	4,858,830	3,018,605

<보증금>

관서	현금명	관리부서	보관근거	보관목적	보관기간	최초보관일	전년도말 현재액 ㉔	당해연도			당해연도말 현재액 ㉕=㉔+㉖
								계 ㉕=㉔-㉗	증가액 ㉖	지출액 ㉗	
월미공원사업소	입찰보증금	월미공원사업소	지방자치단체활동상자조도하는계약에관한법률시행령제71조	하자의무이행	하자보수기간	2018-05-04	1,084,300	0	4,858,830	4,858,830	1,084,300
월미공원사업소	하자보증금	월미공원사업소	지방자치단체활동상자조도하는계약에관한법률시행령제71조	하자의무이행	하자보수기간	2018-05-04	1,934,305	0	0	0	1,934,305
삼산농산물도매시장관리사무소	소계						371,195	0	0	0	371,195
삼산농산물도매시장관리사무소	기타보증금	삼산농산물도매시장관리사무소	재무회계규칙제78조	채권확보	임대기간만료시까지	20160523	371,195	0	0	0	371,195
수산자원연구소	소계						0	0	0	0	0
수산자원연구소	입찰보증금	수산자원연구소	지방자치단체활동상자조도하는계약에관한법률시행령제71조	입찰의무이행	계약체결일까지	2017.12.07	0	0	0	0	0
계양공원사업소	소계						0	0	3,156,000	3,156,000	0
계양공원사업소	차량공매보증금	계양공원사업소	지방자치단체활동상자조도하는계약에관한법률시행령제71조	입찰의무이행			0	0	0	0	0
계양공원사업소	계약보증금	계양공원사업소	국가물당 사자조도하는계약에관한법률시행령제78조	계약의무이행	계약기간		0	0	3,156,000	3,156,000	0

<보관금>

(단위:원)

관서	현금명	관리부서	보관근거	보관목적	보관기간	최초보관일	전년도말현재액㉔	당해연도			당해연도말 현재액 ㉕=㉔+㉖
								계㉕=㉔-㉗	증가액㉘	지출액㉙	
총계	계						72,357,367,575	58,503,191,255	278,315,477,585	219,812,286,330	130,860,558,830
총계	국고반환금						7,447,433,251	4,877,598,312	30,135,069,283	25,257,470,971	12,325,031,563
총계	채권압류금						525,138,418	△95,303,363	234,837,832	330,141,195	429,835,055
총계	봉급공제금						281,247,670	41,763,080	5,051,466,120	5,009,703,040	323,010,750
총계	원천공제액						1,757,719,811	235,004,533	30,111,100,784	29,876,096,251	1,992,724,344
총계	급여압류금						5,412,240	△3,012,240	22,647,230	25,659,470	2,400,000
총계	기타보관금						59,601,540,820	53,377,290,738	144,145,124,921	90,767,834,183	112,978,831,558
총계	기여금						38,300	239,470	27,951,518,680	27,951,279,210	277,770
총계	가정오거리용역사업						1,085,250,297	172,612,303	172,612,303	0	1,257,862,600
총계	건강보험료						98,117,626	112,289,500	14,001,146,890	13,888,857,390	210,407,126
총계	고용보험료						2,205,060	871,710	323,556,860	322,685,150	3,076,770
총계	국군장병위문금						71,099,900	△1,740,210	72,733,690	74,473,900	69,359,690
총계	국민연금						4,494,660	305,910	657,466,550	657,160,640	4,800,570
총계	기타(별단예금)						0	0	0	0	0
총계	부가가치세						1,467,253,501	△211,444,608	3,773,666,582	3,985,111,190	1,255,808,893
총계	산재보험료						668,990	202,340	31,671,980	31,469,640	871,330
총계	공제회비						0	0	20,334,799,090	20,334,799,090	0
총계	학자상환금						30,001	95,810	1,284,454,790	1,284,358,980	125,811
총계	쌀대금						6,306,000	△186,000	6,204,000	6,390,000	6,120,000
총계	사회복지기금						3,411,030	△3,396,030	5,400,000	8,796,030	15,000
본청	소계						56,675,770,134	63,192,475,894	223,295,361,462	160,102,885,568	119,868,246,028
본청	국고반환금	회계담당관실	재무회계규칙 제78조	군,구 납입금보관	중앙부처반환일까지	군,구 납입시	7,447,433,251	4,877,598,312	30,117,046,023	25,239,447,711	12,325,031,563
본청	채권압류금	회계담당관실	재무회계규칙 제78조	일시보관	압류해제시까지		38,754,880	△4,080,363	80,156,112	84,236,475	34,674,517

관서	현금명	관리부서	보관근거	보관목적	보관기간	최초보관일	전년도말현재액㉔	당해연도			당해연도말 현재액 ㉕=㉔+㉖
								계㉕=㉔-㉖	증가액㉖	지출액㉖	
본청	원천공제액	회계담당관실	재무회계규칙 제78조	일시보관	세무서및구청별 부일까지	매월급여일	900,125,455	93,445,863	12,954,540,253	12,861,094,390	993,571,318
본청	기타보관금	회계담당관실	재무회계규칙 제78조	일시보관			46,299,245,665	58,394,463,426	119,276,676,360	60,882,212,934	104,693,709,091
본청	기여금	회계담당관실	재무회계규칙 제78조	일시보관	납부일까지	매월급여일	38,300	239,470	27,951,518,680	27,951,279,210	277,770
본청	가정오거리용역사업	회계담당관실	재무회계규칙 제78조				1,085,250,297	172,612,303	172,612,303		1,257,862,600
본청	건강보험료	회계담당관실	재무회계규칙 제78조	일시보관	납부일까지	매월급여일	1,792,790	2,091,250	8,181,989,490	8,179,898,240	3,884,040
본청	고용보험료	회계담당관실	재무회계규칙 제78조	일시보관	납부일까지	매월급여일	525,700	98,230	126,750,980	126,652,750	623,930
본청	국군장병위문금	회계담당관실	재무회계규칙 제78조	일시보관			71,099,900	-1,740,210	72,733,690	74,473,900	69,359,690
본청	국민연금	회계담당관실	재무회계규칙 제78조	일시보관	납부일까지	매월급여일	94,750	-280	347,711,050	347,711,330	94,470
본청	부가가치세	회계담당관실	재무회계규칙 제78조	일시보관	납부일까지		820,993,125	△338,765,887	2,357,708,141	2,696,474,028	482,227,238
본청	산재보험료	회계담당관실	재무회계규칙 제78조	일시보관	납부일까지		668,990	0	31,238,500	31,238,500	668,990
본청	공제회비	회계담당관실	재무회계규칙 제78조	일시보관	납부일까지	매월급여일		0	20,334,799,090	20,334,799,090	0
본청	학자상환금	회계담당관실	재무회계규칙 제78조	일시보관	납부일까지	매월급여일	30,001	95,810	1,283,760,790	1,283,664,980	125,811
본청	쌀대금	회계담당관실	재무회계규칙 제78조	일시보관			6,306,000	△186,000	6,120,000	6,306,000	6,120,000
본청	사회복지기금	회계담당관실	재무회계규칙 제78조	일시보관			3,411,030	-3,396,030		3,396,030	15,000
의회사무처	소계						0	0	905,218,640	905,218,640	0
의회사무처	채권압류금	의회사무처	재무회계규칙 제78조	일시보관	납부일까지	매월급여일	0	0	89,582,080	89,582,080	0
의회사무처	건강보험료	의회사무처	재무회계규칙 제78조	일시보관	납부일까지	매월급여일	0	0	117,749,140	117,749,140	0
의회사무처	원천공제액	의회사무처	재무회계규칙 제78조	일시보관	압류해제시까지	매월급여일	0	0	692,487,420	692,487,420	0
의회사무처	사회복지기금	의회사무처	재무회계규칙 제78조	일시보관	압류해제시까지	매월급여일	0	0	5,400,000	5,400,000	0
인재개발원	소계						23,096,190	396,110	270,079,942	269,683,832	23,492,300
인재개발원	원천공제액	인재개발원	재무회계규칙 제78조	일시보관	납부일까지	매월급여일	22,567,690	274,870	266,891,702	266,616,832	22,842,560
인재개발원	부가가치세	인재개발원	재무회계규칙 제78조	일시보관	납부일까지		528,500	121,240	3,188,240	3,067,000	649,740
보건환경연구원	소계						1,122,570	7,685,280	1,029,851,880	1,022,166,600	8,807,850

## &lt;보관금&gt;

(단위:원)

관서	현금명	관리부서	보관근거	보관목적	보관기간	최초보관일	전년도말현재액㉔	당해연도			당해연도말 현재액 ㉕=㉔+㉖
								계㉕=㉔-㉖	증가액㉖	지출액㉖	
보건환경연구원	원천공제액	보건환경연구원	재무회계규칙 제78조	일시보관	납부일까지	매월급여일	0	0	967,336,730	967,336,730	0
보건환경연구원	기타보관금	보건환경연구원	재무회계규칙 제78조	일시보관			1,122,570	4,499,210	24,544,240	20,045,030	5,621,780
보건환경연구원	고용보험료	보건환경연구원	재무회계규칙 제78조	일시보관	납부일까지	매월급여일	0	646,240	6,823,650	6,177,410	646,240
보건환경연구원	국민연금	보건환경연구원	재무회계규칙 제78조	일시보관	납부일까지	매월급여일	0	2,539,830	31,147,260	28,607,430	2,539,830
<b>농업기술센터</b>	<b>소계</b>						<b>0</b>	<b>0</b>	<b>263,482,910</b>	<b>263,482,910</b>	<b>0</b>
농업기술센터	국고반환금	농업기술센터	재무회계규칙 제78조	일시보관	납부일까지		0	0	18,023,260	18,023,260	0
농업기술센터	보급공제금	농업기술센터	재무회계규칙 제78조	일시보관	납부일까지	매월 급여일	0	0	20,056,000	20,056,000	0
농업기술센터	원천공제액	농업기술센터	재무회계규칙 제78조	일시보관	납부일까지	매월 급여일	0	0	133,280,440	133,280,440	0
농업기술센터	건강보험료	농업기술센터	재무회계규칙 제78조	일시보관	납부일까지	매월 급여일	0	0	70,195,520	70,195,520	0
농업기술센터	고용보험료	농업기술센터	재무회계규칙 제78조	일시보관	납부일까지	매월 급여일	0	0	1,418,540	1,418,540	0
농업기술센터	국민연금	농업기술센터	재무회계규칙 제78조	일시보관	납부일까지	매월 급여일	0	0	9,021,340	9,021,340	0
농업기술센터	부가가치세	농업기술센터	재무회계규칙 제78조	일시보관	납부일까지		0	0	68,400	68,400	0
농업기술센터	채권압류금	농업기술센터	재무회계규칙 제79조	일시보관	납부일까지	매월급여일	0	0	11,419,410	11,419,410	0
<b>소방본부</b>	<b>소계</b>						<b>395,607,430</b>	<b>△87,053,010</b>	<b>1,881,187,280</b>	<b>1,968,240,290</b>	<b>308,554,420</b>
소방본부	보급공제금	소방행정과	재무회계규칙 제78조	일시보관	납부일까지	매월급여일	0	0	38,923,200	38,923,200	0
소방본부	원천공제액	소방행정과	재무회계규칙 제78조	일시보관	납부일까지	매월급여일	395,607,430	△165,642,460	1,114,951,100	1,280,593,560	229,964,970
소방본부	건강보험료	소방행정과	재무회계규칙 제78조	일시보관	납부일까지	매월급여일	0	78,589,450	727,312,980	648,723,530	78,589,450
<b>중부소방서</b>	<b>소계</b>						<b>0</b>	<b>234,330</b>	<b>2,034,341,149</b>	<b>2,034,106,819</b>	<b>234,330</b>
중부소방서	채권압류금	중부소방서	재무회계규칙 제78조	일시보관	납부일까지	매월급여일	0	0	15,390,270	15,390,270	0
중부소방서	원천공제액	중부소방서	재무회계규칙 제78조	일시보관	납부일까지	매월급여일	0	0	1,335,220,090	1,335,220,090	0
중부소방서	기타보관금	중부소방서	재무회계규칙 제78조	일시보관	납부일까지		0	234,330	278,439	44,109	234,330
중부소방서	건강보험료	중부소방서	재무회계규칙 제78조	일시보관	납부일까지	매월급여일	0	0	677,376,110	677,376,110	0
중부소방서	고용보험료	중부소방서	재무회계규칙 제78조	일시보관	납부일까지	매월급여일	0	0	939,380	939,380	0

관서	현금명	관리부서	보관근거	보관목적	보관기간	최초보관일	전년도말현재액㉔	당해연도			당해연도말 현재액 ㉕=㉔+㉖
								계 ㉕=㉔-㉗	증가액㉘	지출액㉙	
중부소방서	국민연금	중부소방서	재무회계규칙 제78조	일시보관	납부일까지	매월급여일	0	0	5,136,860	5,136,860	0
중부소방서	부가가치세	중부소방서	재무회계규칙 제78조	일시보관	납부일까지		0	0	0	0	0
<b>남동소방서</b>	<b>소계</b>						<b>102,394,710</b>	<b>23,718,930</b>	<b>1,520,804,890</b>	<b>1,497,085,960</b>	<b>126,113,640</b>
남동소방서	원천공제액	남동소방서	재무회계규칙 제78조	일시보관	납부일까지	매월급여일	102,394,710	23,718,930	1,520,506,690	1,496,787,760	126,113,640
남동소방서	건강보험료	남동소방서	재무회계규칙 제78조	일시보관	납부일까지	매월급여일	0	0	220,160	220,160	0
남동소방서	고용보험료	남동소방서	재무회계규칙 제78조	일시보관	납부일까지	매월급여일	0	0	78,040	78,040	0
남동소방서	국민연금	남동소방서	재무회계규칙 제78조	일시보관	납부일까지	매월급여일	0	0	0	0	0
남동소방서	기타(별단예금)	남동소방서	재무회계규칙 제78조	일시보관	납부일까지		0	0	0	0	0
남동소방서	부가가치세	남동소방서	재무회계규칙 제78조	일시보관	납부일까지		0	0	0	0	0
남동소방서	산재보험료	남동소방서	재무회계규칙 제78조	일시보관	납부일까지		0	0	0	0	0
<b>부평소방서</b>	<b>소계</b>						<b>0</b>	<b>0</b>	<b>1,816,557,670</b>	<b>1,816,557,670</b>	<b>0</b>
부평소방서	채권압류금	부평소방서	재무회계규칙 제78조	일시보관	납부일까지	매월급여일	0	0	4,469,100	4,469,100	0
부평소방서	원천공제액	부평소방서	재무회계규칙 제78조	일시보관	납부일까지	매월급여일	0	0	1,102,033,390	1,102,033,390	0
부평소방서	기타보관금	부평소방서	재무회계규칙 제78조	일시보관	납부일까지		0	0	0	0	0
부평소방서	건강보험료	부평소방서	재무회계규칙 제78조	일시보관	납부일까지	매월급여일	0	0	694,733,520	694,733,520	0
부평소방서	고용보험료	부평소방서	재무회계규칙 제78조	일시보관	납부일까지	매월급여일	0	0	2,275,420	2,275,420	0
부평소방서	국민연금	부평소방서	재무회계규칙 제78조	일시보관	납부일까지	매월급여일	0	0	12,815,100	12,815,100	0
부평소방서	산재보험료	부평소방서	재무회계규칙 제78조	일시보관	납부일까지	매월급여일	0	0	231,140	231,140	0
<b>서부소방서</b>	<b>소계</b>						<b>154,426,960</b>	<b>△38,887,770</b>	<b>2,314,181,200</b>	<b>2,353,068,970</b>	<b>115,539,190</b>
서부소방서	원천공제액	서부소방서	재무회계규칙 제78조	일시보관	납부일까지	매월급여일	92,972,640	20,865,350	1,435,967,520	1,415,102,170	113,837,990
서부소방서	기타보관금	서부소방서	재무회계규칙 제79조	일시보관			0	1,701,200	1,701,200	0	1,701,200
서부소방서	건강보험료	서부소방서	재무회계규칙 제78조	일시보관	납부일까지	매월급여일	61,454,320	△61,454,320	858,550,850	920,005,170	0
서부소방서	고용보험료	서부소방서	재무회계규칙 제78조	일시보관	납부일까지	매월급여일	0	0	3,220,570	3,220,570	0

<보관금>

(단위:원)

관서	현금명	관리부서	보관근거	보관목적	보관기간	최초보관일	전년도말현재액㉔	당해연도			당해연도말 현재액 ㉕=㉔+㉖
								계㉕=㉔-㉖	증가액㉖	지출액㉗	
서부소방서	국민연금	서부소방서	재무회계규칙 제78조	일시보관	납부일까지	매월급여일	0	0	14,741,060	14,741,060	0
공단소방서	소계						63,990,630	△63,990,630	1,571,591,500	1,635,582,130	0
공단소방서	원천공제액	공단소방서	재무회계규칙 제78조	일시보관	납부일까지	매월급여일	63,990,630	△63,990,630	1,079,134,850	1,143,125,480	0
공단소방서	건강보험료	공단소방서	재무회계규칙 제78조	일시보관	납부일까지	매월급여일	0	0	492,456,650	492,456,650	0
계양소방서	소계						39,712,530	75,322,050	1,413,988,470	1,338,666,420	115,034,580
계양소방서	보급공제금	계양소방서	재무회계규칙 제78조	일시보관	납부일까지	매월급여일	38,751,160	-38,751,160	959,967,260	998,718,420	0
계양소방서	원천공제액	계양소방서	재무회계규칙 제78조	일시보관	납부일까지		0	111,096,690	444,201,950	333,105,260	111,096,690
계양소방서	기타보관금	계양소방서	재무회계규칙 제78조	일시보관	납부일까지		961,370	2,976,520	9,819,260	6,842,740	3,937,890
미추홀소방서	소계						0	135,760,510	1,679,454,780	1,543,694,270	135,760,510
미추홀소방서	원천공제액	미추홀소방서	재무회계규칙 제78조	일시보관	납부일까지	매월급여일	0	79,887,000	1,095,110,260	1,015,223,260	79,887,000
미추홀소방서	기타보관금	미추홀소방서	재무회계규칙 제78조	일시보관	납부일까지		0	3,038,350	3,038,350	0	3,038,350
미추홀소방서	건강보험료	미추홀소방서	재무회계규칙 제78조	일시보관	납부일까지	매월급여일	0	52,835,160	581,306,170	528,471,010	52,835,160
강화소방서	소계						0	76,819,070	1,300,613,960	1,223,794,890	76,819,070
강화소방서	보급공제금	강화소방서	재무회계규칙 제78조	일시보관	납부일까지	매월급여일	0	74,312,010	1,187,003,740	1,112,691,730	74,312,010
강화소방서	원천공제액	강화소방서	재무회계규칙 제78조	일시보관	납부일까지	매월급여일	0	52,800	110,088,820	110,036,020	52,800
강화소방서	기타보관금	강화소방서	재무회계규칙 제78조	일시보관	납부일까지		0	1,051,450	1,751,450	700,000	1,051,450
강화소방서	고용보험료	강화소방서	재무회계규칙 제78조	일시보관	납부일까지		0	317,930	317,930	0	317,930
강화소방서	건강보험료	강화소방서	재무회계규칙 제78조	일시보관	납부일까지		0	52,570	253,050	200,480	52,570
강화소방서	기여금	강화소방서	재무회계규칙 제78조	일시보관	납부일까지		0	0			0
강화소방서	산재보험료	강화소방서	재무회계규칙 제78조	일시보관	납부일까지		0	202,340	202,340	0	202,340
강화소방서	국민연금	강화소방서	재무회계규칙 제78조	일시보관	납부일까지		0	829,970	829,970	0	829,970
강화소방서	학자상환금	강화소방서	재무회계규칙 제78조	일시보관	납부일까지		0	0	166,660	166,660	0
영종소방서	소계						57,385,630	55,444,600	1,427,297,290	1,371,852,690	112,830,230

관서	현금명	관리부서	보관근거	보관목적	보관기간	최초보관일	전년도말현재액㉔	당해연도			당해연도말 현재액 ㉕=㉔+㉖
								계㉕=㉔-㉗	증가액㉖	지출액㉗	
영종소방서	채권압류금	영종소방서	재무회계규칙 제78조	일시보관	압류해제시까지		0	0	0	0	0
영종소방서	원천공제액	영종소방서	재무회계규칙 제78조	일시보관	납부일까지	매월급여일	57,385,630	54,864,700	1,388,329,460	1,333,464,760	112,250,330
영종소방서	건강보험료	영종소방서	재무회계규칙 제78조	일시보관	납부일까지	매월급여일	0	0	38,387,930	38,387,930	0
영종소방서	기타보관금	영종소방서	재무회계규칙 제78조	일시보관	납부일까지	매월급여일	0	579,900	579,900	0	579,900
<b>송도소방서</b>	<b>소계</b>						<b>0</b>	<b>97,164,280</b>	<b>1,179,180,970</b>	<b>1,082,016,690</b>	<b>97,164,280</b>
송도소방서	원천공제액	송도소방서	재무회계규칙 제78조	일시보관	납부일까지	매월급여일	0	60,392,020	752,500,370	692,108,350	60,392,020
송도소방서	기타보관금	송도소방서	재무회계규칙 제79조	일시보관	납부일까지		0	508,740	508,740	0	508,740
송도소방서	건강보험료	송도소방서	재무회계규칙 제78조	일시보관	납부일까지	매월급여일	0	36,263,520	423,481,470	387,217,950	36,263,520
송도소방서	채권압류금	송도소방서	재무회계규칙 제78조	일시보관	납부일까지	매월급여일	0	0	2,690,390	2,690,390	0
<b>소방학교</b>	<b>소계</b>						<b>0</b>	<b>9,989,660</b>	<b>305,327,860</b>	<b>295,338,200</b>	<b>9,989,660</b>
소방학교	원천공제액	소방학교	재무회계규칙 제78조	일시보관	납부일까지	매월급여일	0	9,854,660	223,847,980	213,993,320	9,854,660
소방학교	기타보관금	소방학교	재무회계규칙 제78조	일시보관	납부일까지		0	135,000	1,620,000	1,485,000	135,000
소방학교	건강보험료	소방학교	재무회계규칙 제78조	일시보관	납부일까지	매월급여일	0	0	77,986,340	77,986,340	0
소방학교	고용보험료	소방학교	재무회계규칙 제78조	일시보관	납부일까지	매월급여일	0	0	247,190	247,190	0
소방학교	국민연금	소방학교	재무회계규칙 제78조	일시보관	납부일까지	매월급여일	0	0	1,626,350	1,626,350	0
소방학교	봉급공제금	소방학교	재무회계규칙 제78조	일시보관	납부일까지	매월급여일	0	0	0	0	0
<b>경제자유구역청</b>	<b>소계</b>						<b>13,913,413,602</b>	<b>△4,844,884,556</b>	<b>15,924,354,147</b>	<b>20,769,238,703</b>	<b>9,068,529,046</b>
경제자유구역청	채권압류금	경제자유구역청 (일반회계)	재무회계규칙 제78조	일시보관	압류해제시까지		120,110,820	0	0	0	120,110,820
경제자유구역청	봉급공제금	경제자유구역청 (일반회계)	재무회계규칙 제78조	일시보관	납부일까지	매월급여일	241,308,930	6,202,230	2843200630	2836998400	247,511,160
경제자유구역청	기타보관금	경제자유구역청 (일반회계)	재무회계규칙 제78조	일시보관			0	0	0	0	0
경제자유구역청	채권압류금	경제자유구역청 (특·별회계)	재무회계규칙 제78조	일시보관	압류해제시까지		125,247,878	0	0	0	125,247,878
경제자유구역청	부가가치세	경제자유구역청 (특·별회계)	재무회계규칙 제78조	일시보관	납부일까지		447,984,282	191,341,724	1,123,224,644	931,882,920	639,326,006
경제자유구역청	기타보관금	경제자유구역청 (특·별회계)	재무회계규칙 제78조	일시보관			12,978,761,692	△5,042,428,510	11,957,928,873	17,000,357,383	7,936,333,182



<보관금>

(단위:원)

관서	현금명	관리부서	보관근거	보관목적	보관기간	최초보관일	전년도말현재액㉔	당해연도			당해연도말 현재액 ㉕=㉔+㉖
								계㉖=㉓-㉔	증가액㉓	지출액㉔	
상수도사업본부	소계						313,896,693	△11,317,605	5,661,101,895	5,672,419,500	302,579,088
상수도사업본부	기타보관금	상수도사업본부(특별회계)	재무회계규칙 제78조	일시보관			313,896,693	△11,317,605	5,661,101,895	5,672,419,500	302,579,088
도시철도건설본부	소계						0	25,944,501	650,098,185	624,153,684	25,944,501
도시철도건설본부	채권압류금	도시철도건설본부(특별회계)	재무회계규칙 제78조	일시보관	압류해제시까지		0	0	0	0	0
도시철도건설본부	원천공제액	도시철도건설본부(특별회계)	재무회계규칙 제78조	일시보관	납부일까지	매월급여일	0	0	420,687,114	420,687,114	0
도시철도건설본부	기타보관금	도시철도건설본부(특별회계)	재무회계규칙 제78조	일시보관			0	25,944,501	54,136,791	28,192,290	25,944,501
도시철도건설본부	건강보험료	도시철도건설본부(특별회계)	재무회계규칙 제78조	일시보관	납부일까지	매월급여일	0	0	174,746,940	174,746,940	0
도시철도건설본부	학자상환금	도시철도건설본부(특별회계)	재무회계규칙 제78조	일시보관	납부일까지	매월급여일	0	0	527,340	527,340	0
종합건설본부	소계						102,981,902	△90,276,360	8,425,031,608	8,515,307,968	12,705,542
종합건설본부	채권압류금	종합건설본부(일반회계)	재무회계규칙 제78조	일시보관	납부일까지	대금지급일	94,333,232	△91,223,000	30,000,000	121,223,000	3,110,232
종합건설본부	원천공제액	종합건설본부(일반회계)	재무회계규칙 제78조	일시보관	납부일까지	매월급여일	2,897,990	3,253,610	733,156,680	729,903,070	6,151,600
종합건설본부	급여압류금	종합건설본부(일반회계)	재무회계규칙 제78조	일시보관	납부일까지	매월급여일	5,412,240	△3,012,240	14,400,000	17,412,240	2,400,000
종합건설본부	건강보험료	종합건설본부(일반회계)	재무회계규칙 제78조	일시보관	납부일까지	매월급여일	308,070	735,640	415,467,960	414,732,320	1,043,710
종합건설본부	고용보험료	종합건설본부(일반회계)	재무회계규칙 제78조	일시보관	납부일까지	매월급여일	30,370	△30,370	18,022,590	18,052,960	0
종합건설본부	국민연금	종합건설본부(일반회계)	재무회계규칙 제78조	일시보관	납부일까지	매월급여일	0	0	74,032,990	74,032,990	0
종합건설본부	부가가치세	종합건설본부(일반회계)	재무회계규칙 제78조	일시보관	납부일까지		0	0	28,024,870	28,024,870	0
종합건설본부	기타보관금	종합건설본부(일반회계)	재무회계규칙 제78조	일시보관	납부일까지		0	0	41,707,670	41,707,670	0
종합건설본부	기타보관금	통합건설본부(단기구조자금채움(과세입회명회계))	재무회계규칙 제75조	일시보관	납부일까지		0	0	0	0	0
종합건설본부	기타보관금	통합건설본부(단기구조자금채움(과세입회명회계))	재무회계규칙 제75조	일시보관	납부일까지		0	0	0	0	0
종합건설본부	기타보관금	통합건설본부(단기구조자금채움(과세입회명회계))	재무회계규칙 제75조	일시보관	납부일까지		0	0	0	0	0
종합건설본부	기타보관금	통합건설본부(단기구조자금채움(과세입회명회계))	재무회계규칙 제75조	일시보관	납부일까지		0	0	0	0	0
종합건설본부	기타보관금	통합건설본부(단기구조자금채움(과세입회명회계))	재무회계규칙 제75조	일시보관	납부일까지		0	0	2,017,268,440	2,017,268,440	0
종합건설본부	기타보관금	통합건설본부(단기구조자금채움(과세입회명회계))	재무회계규칙 제75조	일시보관	납부일까지		0	0	1,435,265,158	1,435,265,158	0

관서	현금명	관리부서	보관근거	보관목적	보관기간	최초보관일	전년도말현재액㉔	당해연도			당해연도말 현재액 ㉕=㉔+㉖
								계㉕=㉔-㉖	증가액㉖	지출액㉖	
종합건설본부	기타보관금	문화예술체육관광부(문화체육관광정책국)	재무회계규칙 제75조	일시보관	납부일까지		0	0	3,617,685,250	3,617,685,250	0
<b>여성복지관</b>	<b>소계</b>						<b>19,342,976</b>	<b>△4,966,716</b>	<b>120,181,940</b>	<b>125,148,656</b>	<b>14,376,260</b>
여성복지관	원천공제액	여성복지관	재무회계규칙 제78조	일시보관	납부일까지	매월급여일	10,479,080	△228,520	114,222,770	114,451,290	10,250,560
여성복지관	부가가치세	여성복지관	재무회계규칙 제78조	일시보관	납부일까지		1,340,656	△634,956	458,700	1,093,656	705,700
여성복지관	기타보관금	여성복지관	재무회계규칙 제78조	일시보관			7,523,240	△4,103,240	4,370,000	8,473,240	3,420,000
여성복지관	채권압류금	여성복지관	재무회계규칙 제78조	일시보관			0	0	1,130,470	1,130,470	0
<b>여성의광장</b>	<b>소계</b>						<b>1,865,678</b>	<b>△445,088</b>	<b>12,416,432</b>	<b>12,861,520</b>	<b>1,420,590</b>
여성의광장	원천공제액	여성의광장	재무회계규칙 제78조	일시보관	납부일까지	매월급여일	0	0	4,511,570	4,511,570	0
여성의광장	고용보험료	여성의광장	재무회계규칙 제78조	일시보관	납부일까지	매월급여일	85,180	-85,180	1,217,860	1,303,040	0
여성의광장	국민연금	여성의광장	재무회계규칙 제78조	일시보관	납부일까지	매월급여일	357,560	-357,560	2,978,670	3,336,230	0
여성의광장	부가가치세	여성의광장	재무회계규칙 제78조	일시보관	납부일까지		1,422,938	△2,348	3,708,332	3,710,680	1,420,590
<b>문화예술회관</b>	<b>소계</b>						<b>106,882,300</b>	<b>7,448,130</b>	<b>1,437,510,250</b>	<b>1,430,062,120</b>	<b>114,330,430</b>
문화예술회관	원천공제액	문화예술회관	재무회계규칙 제78조	일시보관	납부일까지	매월급여일	56,881,180	8,150,100	871,334,230	863,184,130	65,031,280
문화예술회관	급여압류금	문화예술회관	재무회계규칙 제78조	일시보관	추징시까지	매월급여일	0	0	8,247,230	8,247,230	0
문화예술회관	건강보험료	문화예술회관	재무회계규칙 제78조	일시보관	납부일까지	매월급여일	29,252,670	3,538,260	416,723,160	413,184,900	32,790,930
문화예술회관	고용보험료	문화예술회관	재무회계규칙 제78조	일시보관	납부일까지	매월급여일	0	51,130	88,570,880	88,519,750	51,130
문화예술회관	국민연금	문화예술회관	재무회계규칙 제78조	일시보관	납부일까지	매월급여일	0	0	8,202,800	8,202,800	0
문화예술회관	부가가치세	문화예술회관	재무회계규칙 제78조	일시보관	납부일까지	대관료 납부시	20,748,450	△4,291,360	44,431,950	48,723,310	16,457,090
<b>인천대공원사업소</b>	<b>소계</b>						<b>158,050,012</b>	<b>△57,853,129</b>	<b>434,235,798</b>	<b>492,088,927</b>	<b>100,196,883</b>
인천대공원사업소	봉급공제금	인천대공원사업소	재무회계규칙 제78조	일시보관	납부일까지	매월급여일	1,187,580	0	0	0	1,187,580
인천대공원사업소	원천공제액	인천대공원사업소	재무회계규칙 제78조	일시보관	납부일까지	매월급여일	21,295,880	-4,486,320	258,112,990	262,599,310	16,809,560
인천대공원사업소	기타보관금	인천대공원사업소	재무회계규칙 제78조	일시보관			29,590	0			29,590
인천대공원사업소	건강보험료	인천대공원사업소	재무회계규칙 제78조	일시보관	납부일까지	매월급여일	8,140	0	1,689,210	1,689,210	8,140

<보관금>

(단위:원)

관서	현금명	관리부서	보관근거	보관목적	보관기간	최초보관일	전년도말현재액㉔	당해연도			당해연도말 현재액 ㉕=㉔+㉖
								계㉕=㉔-㉗	증가액㉖	지출액㉗	
인천대공원사업소	고용보험료	인천대공원사업소	재무회계규칙 제78조	일시보관	납부일까지	매월급여일	1,514,410	-1,063,480	14,683,110	15,746,590	450,930
인천대공원사업소	국민연금	인천대공원사업소	재무회계규칙 제78조	일시보관	납부일까지	매월급여일	4,042,350	-4,041,770	48,776,580	52,818,350	580
인천대공원사업소	부가가치세	인천대공원사업소	재무회계규칙 제78조	일시보관	납부일까지	납부일	129,972,062	-48,261,559	110,973,908	159,235,467	81,710,503
<b>월미공원사업소</b>	<b>소계</b>						<b>8,449,572</b>	<b>9,176,000</b>	<b>155,624,421</b>	<b>146,448,421</b>	<b>17,625,572</b>
월미공원사업소	기타보관금	월미공원사업소	재무회계규칙 제78조	일시보관	납부일까지	2018-05-28	0	0	264,510	264,510	0
월미공원사업소	봉급공제금	월미공원사업소					0	0	2,315,290	2,315,290	0
월미공원사업소	원천공제액	월미공원사업소	재무회계규칙 제78조	일시보관	납부일까지	매월급여일	0	9,189,410	115,645,000	106,455,590	9,189,410
월미공원사업소	고용보험료	월미공원사업소	재무회계규칙 제78조	일시보관	납부일까지	매월급여일	0	502,190	4,534,740	4,032,550	502,190
월미공원사업소	국민연금	월미공원사업소	재무회계규칙 제78조	일시보관	납부일까지	매월급여일	0	1,755,800	18,997,090	17,241,290	1,755,800
월미공원사업소	부가가치세	월미공원사업소	재무회계규칙 제78조	일시보관	납부일까지	2017-01-06	8,449,572	△2,271,400	13,867,791	16,139,191	6,178,172
<b>미추홀도서관</b>	<b>소계</b>						<b>46,000</b>	<b>26,230</b>	<b>284,982,590</b>	<b>284,956,360</b>	<b>72,230</b>
미추홀도서관	원천공제액	미추홀도서관	재무회계규칙 제78조	일시보관	납부일까지	매월급여일	0	0	226,358,740	226,358,740	0
미추홀도서관	부가가치세	미추홀도서관	재무회계규칙 제78조	일시보관	납부일까지		46,000	26,230	1,882,500	1,856,270	72,230
미추홀도서관	고용보험료	미추홀도서관	재무회계규칙 제78조	일시보관	납부일까지	매월급여일	0	0	7,607,950	7,607,950	0
미추홀도서관	국민연금	미추홀도서관	재무회계규칙 제78조	일시보관	납부일까지	매월급여일	0	0	49,133,400	49,133,400	0
<b>시립박물관</b>	<b>소계</b>						<b>18,961,867</b>	<b>△18,548,228</b>	<b>346,568,971</b>	<b>365,117,199</b>	<b>413,639</b>
시립박물관	원천공제액	시립박물관	재무회계규칙 제78조	일시보관	납부일까지	매월급여일	18,138,026	△18,137,720	294,548,785	312,686,505	306
시립박물관	부가가치세	시립박물관	재무회계규칙 제78조	일시보관	납부일까지		823,841	△410,508	999,546	1,410,054	<b>413,333</b>
시립박물관	건강보험료	시립박물관	재무회계규칙 제78조	일시보관	납부일까지	매월급여일	0	0	6,398,010	6,398,010	0
시립박물관	고용보험료	시립박물관	재무회계규칙 제78조	일시보관	납부일까지	매월급여일	0	0	22,789,000	22,789,000	0
시립박물관	국민연금	시립박물관	재무회계규칙 제78조	일시보관	납부일까지	매월급여일	0	0	21,833,630	21,833,630	0
<b>구월농축산물도매시장관리사무소</b>	<b>소계</b>						<b>4,928,300</b>	<b>△4,044,880</b>	<b>27,051,960</b>	<b>31,096,840</b>	<b>883,420</b>
구월농축산물도매시장관리사무소	원천공제액	구월농축산물도매시장관리사무소	재무회계규칙 제78조	일시보관	납부일까지	매월급여일	0	0	15,370,440	15,370,440	0

관서	현금명	관리부서	보관근거	보관목적	보관기간	최초보관일	전년도말현재액㉔	당해연도			당해연도말 현재액 ㉕=㉔+㉖
								계㉖=㉓-㉔	증가액㉓	지출액㉔	
구월농축산물도매시장관리사무소	고용보험료	구월농축산물도매시장관리사무소	재무회계규칙 제78조	일시보관	납부일까지	매월급여일	0	0	4,397,980	4,397,980	0
구월농축산물도매시장관리사무소	부가가치세	구월농축산물도매시장관리사무소	재무회계규칙 제78조	일시보관	납부일까지		4,928,300	-4,044,880	7,283,540	11,328,420	883,420
상산농산물도매시장관리사무소	소계						21,557,860	1,810,450	133,157,730	131,347,280	23,368,310
상산농산물도매시장관리사무소	원천공제액	상산농산물도매시장관리사무소	재무회계규칙 제78조	일시보관	납부일까지	매월급여일	6,799,500	701,180	88,933,680	88,232,500	7,500,680
상산농산물도매시장관리사무소	부가가치세	상산농산물도매시장관리사무소	재무회계규칙 제78조	일시보관	납부일까지		14,758,360	1,109,270	44,224,050	43,114,780	15,867,630
수산자원연구소	소계						5,301,636	7,177,116	143,007,020	135,829,904	12,478,752
수산자원연구소	원천공제액	수산자원연구소	재무회계규칙 제78조	일시보관	납입일까지	매월급여일	0	7,531,680	66,057,730	58,526,050	7,531,680
수산자원연구소	건강보험료	수산자원연구소	재무회계규칙 제78조	일시보관	납입일까지	매월급여일	5,301,636	△362,030	44,122,230	44,484,260	4,939,606
수산자원연구소	고용보험료	수산자원연구소	재무회계규칙 제78조	일시보관	납입일까지	매월급여일	0	0	0	0	0
수산자원연구소	국민연금	수산자원연구소	재무회계규칙 제78조	일시보관	납입일까지	매월급여일	0	0	0	0	0
수산자원연구소	기타보관금	수산자원연구소	재무회계규칙 제78조	일시보관	2017.12.27.		0	7,466	32,743,060	32,735,594	7,466
수산자원연구소	쌀대금	수산자원연구소	재무회계규칙 제78조	일시보관			0	0	84,000	84,000	0
계양공원사업소	소계						0	0	137,123,180	137,123,180	0
계양공원사업소	원천공제액	계양공원사업소	재무회계규칙 제78조	일시보관	납부일까지	매월급여일	0	0	118,348,340	118,348,340	0
계양공원사업소	기타보관금	계양공원사업소	재무회계규칙 제78조	일시보관	납부일까지		0	0	2,125,940	2,125,940	0
계양공원사업소	고용보험료	계양공원사업소	재무회계규칙 제78조	일시보관	납부일까지	매월급여일	0	0	15,882,580	15,882,580	0
계양공원사업소	국민연금	계양공원사업소	재무회계규칙 제78조	일시보관	납부일까지	매월급여일	0	0			0
계양공원사업소	부가가치세	계양공원사업소	재무회계규칙 제78조	일시보관	납부일까지		0	0	766,320	766,320	0
수산기술지원센터	소계						0	4,432,200	75,399,630	70,967,430	4,432,200
수산기술지원센터	원천공제액	수산기술지원센터	재무회계규칙 제78조	일시보관	납부일까지	매월 급여일	0	4,185,950	74,129,890	69,943,940	4,185,950
수산기술지원센터	부가가치세	수산기술지원센터		일시보관	납부일까지		0	246,250	1,269,740	1,023,490	246,250
서부여성회관	소계						10,757,994	△7,508,414	37,141,830	44,650,244	3,249,580
서부여성회관	원천공제액	서부여성회관	재무회계규칙 제78조	일시보관	납부일까지	매월급여일	0	0	12,709,910	12,709,910	0

<보관금>

(단위:원)

관서	현금명	관리부서	보관근거	보관목적	보관기간	최초보관일	전년도말현재액㉔	당해연도			당해연도말 현재액 ㉕=㉔+㉖
								계 ㉕=㉔-㉗	증가액㉘	지출액㉙	
서부여성회관	고용보험료	서부여성회관	재무회계규칙 제78조	일시보관	납부일까지	매월급여일	0	420,050	3,191,510	2,771,460	420,050
서부여성회관	국민연금	서부여성회관	재무회계규칙 제78조	일시보관	납부일까지	매월급여일	0	△420,080	10,482,400	10,902,480	△420,080
서부여성회관	부가가치세	서부여성회관	재무회계규칙 제78조	일시보관	납부일까지		10,757,994	△7,508,384	10,758,010	18,266,394	3,249,610
<b>아동복지관</b>	<b>소계</b>						<b>6,233,370</b>	<b>40,340</b>	<b>81,140,245</b>	<b>81,099,905</b>	<b>6,273,710</b>
아동복지관	원천공제액	아동복지관	재무회계규칙 제78조	일시보관	납부일까지	매월급여일	6,183,970	25,370	80,543,890	80,518,520	6,209,340
아동복지관	고용보험료	아동복지관	재무회계규칙 제78조	일시보관	납부일까지	매월급여일	49,400	14,970	586,960	571,990	64,370
아동복지관	국고반환금	아동복지관	재무회계규칙 제78조	일시보관	납부일까지		0	0	0	0	0
아동복지관	기타보관금	아동복지관	재무회계규칙 제78조	일시보관			0	0	9,395	9,395	0
<b>체육진흥과</b>	<b>소계</b>						<b>146,691,608</b>	<b>0</b>	<b>0</b>	<b>0</b>	<b>146,691,608</b>
체육진흥과	채권압류금	체육진흥과(체육사업장기대회동별회계)	법원판결	채권가압류에 따른 보관	압류해제시까지		146,691,608	0	0	0	146,691,608

<잡종금 등 기타>

(단위:원)

관서	현금명	관리부서	보관근거	보관목적	보관기간	최초보관일	전년도말 현재액 ㉔	당해연도			당해연도말 현재액 ㉕ = ㉔ + ㉖
								계 ㉖ = ㉕ - ㉗	증가액 ㉕	지출액 ㉗	
총계	계						0	0	58,512,050	58,512,050	0
	기타잡종금						0	0	58,512,050	58,512,050	0
본청	소계						0	0	58,512,050	58,512,050	0
	기타잡종금	회계담당관실	재무회계규칙제78조	일시보관	단기		0	0	58,512,050	58,512,050	0

# 일괄 잔액 대사표

## 인천광역시 본청(세입세출외환금) 귀하

### 1. 예금, 신탁, 간접투자증권 현황

(단위: 원)

예금/신탁 종류	계좌번호	개설일자	인기일자	잔 액	비 고
공금예금: 본청(세입세출외환금)	160-000-075915			28,937,100,322	
자금운용: S드림 정기예금(인천광역시 전용)	200-442-628109	2018-12-14	2019-12-14	2,358,124,491	
자금운용: S드림 정기예금(인천광역시 전용)	200-443-931187	2018-12-24	2019-12-24	1,500,000,000	
자금운용: S드림 정기예금(인천광역시 전용)	200-446-588007	2019-01-02	2022-12-31	6,030,000,000	
자금운용: S드림 정기예금(인천광역시 전용)	200-453-241921	2019-02-19	2020-02-19	127,546,584	
자금운용: S드림 정기예금(인천광역시 전용)	200-469-805816	2019-06-10	2020-06-10	403,578,511	
자금운용: S드림 정기예금(인천광역시 전용)	200-479-170900	2019-08-16	2020-08-16	352,378,922	
자금운용: S드림 정기예금(인천광역시 전용)	200-479-171526	2019-08-16	2020-08-16	215,078,583	
자금운용: 인천광역시청 전용 정기예금(S드림 정기예금)	200-488-220736	2019-10-22	2020-04-22	62,088,768,684	
자금운용: 인천광역시청 전용 정기예금(S드림 정기예금)	200-488-405966	2019-10-24	2020-04-24	159,280,000	
자금운용: 저축성 상품 소개	9건			73,234,755,775	
합 계	총 10건			102,171,856,097	

출력일시 : 2020-01-20 12:53



출력자 : 박광민(아이디 : 18100340)



2. 대출금 현황

(단위: 원)

<미 조회 상태임>

요청하신 계좌의 예금·신탁잔액, 간접투자증권 평가금액 및 대출금잔액이 2019년 12월 31일 현재로 위의 같음을 증명합니다.  
(용도: 잔액대사용)

발급일자: 2020년 01월 20일



신한은행 인천광역시금고



- (주1) 평가금액은 원화 외의 다른 통화에 대한 금액을 원화로 환산한 금액을 말하며 적용기준은 각 통화의 기준일자 1회차 매대기준율을 적용하였습니다.
- (주2) 간접투자증권의 평가금액은 기준가격의 등락에 따라 매일 변동 될 수 있습니다.
- (주3) 금고 잔액대사용에 한함.
- (주4) 과묵경정, 세입, 세출의 정정 등에 의해 잔액 변동이 될 수 있습니다.
- (주5) MMF 계좌인 경우 입지금 예약일 기준으로 잔액을 산출합니다.





# 잔 액 증 명 서

( 2019 년 12 월 31 일 현재 )

인천시청 회계과 입류금

세입세출 외 현금출납 공무원 앞

정부보관금취급규칙 제4조관련 정부보관금의 예탁현황은 다음과 같습니다.

예 치 액 ( 당 월 분 ) ( 누 계 )	6,337,837 원 74,051,357,351 원
환급 및 경정액 ( 당 월 분 ) ( 누 계 )	1,151,123,470 원 76,816,619,676 원
※ 잔 액	37,118,003,978 원

※ 잔액내역 ( 별 첨 )

남부자상호 및 성명 주민등록번호 보관금액 예금종류 예치일자

2020 년 01 월 28 일

신한은행

인천광역시청

지점장 [인]



## 일괄 잔액 대사표

인천광역시 시의회사무처(세입세출외현금) 귀하

### 1. 예금, 신탁, 간접투자증권 현황

(단위: 원)

예금/신탁 종류	계좌번호	개설일자	만기일자	잔 액	비 고
공금예금: 시의회사무처(세입세출외현금)	160-000-075979			0	
합 계	총 1건			0	

### 2. 대출금 현황

(단위: 원)

<미 조회 상태임>

요청하신 제각의 예금, 신탁잔액, 간접투자증권 평가금액 및 대출금잔액이 2019년 12월 31일 현재로 위와 같음을 증명합니다.  
(용도: 잔액대사용)


발급일자: 2020년 01월 20일



신한은행 인천광역시금고



- (주1) 평가금액은 원화 외의 다른 통화에 대한 금액을 원화로 환산한 금액을 말하며 적용기준은 각 통화의 기준일자 1 회차 매매기준율을 적용하였습니다.  
(주2) 간접투자증권의 평가금액은 기준가격의 동락에 따라 매일 변동 될 수 있습니다.  
(주3) 금고 잔액대사용에 한함.  
(주4) 과목경정, 세입, 세출의 정정 등에 의해 잔액 변동이 될 수 있습니다.  
(주5) MMF 계좌인 경우 입지급 예약일 기준으로 잔액을 산출합니다.



# 일괄 잔액 대사표

인천광역시 인계개발원(세입세출의연금) 귀하

## 1. 예금·신탁·간접투자증권 현황

(단위: 원)

예금/신탁 종류	계좌번호	개설일자	만기일자	잔 액	비 고
공금예금: 인계개발원(세입세출의연금)	160-000-076090			23,492,300	
합 계	총 1건			23,492,300	

## 2. 대출금 현황

(단위: 원)

<미 조화 상태임>

요청하신 계좌의 예금·신탁잔액, 간접투자증권 평가금액 및 대출금잔액이 2019년 12월 31일 현재로 위와 같음을 증명합니다.  
(응도: 잔액대사용)

발급일자: 2020년 01월 10일



신한은행

인천광역시 금고



- (주1) 평가금액은 원화 외의 다른 통화에 대한 금액을 원화로 환산한 금액을 말하며 적용기준은 각 통화의 기준일자 1회차 매매기준율을 적용하였습니다.  
(주2) 간접투자증권의 평가금액은 기준가격의 동락에 따라 매일 변동 될 수 있습니다.  
(주3) 금고 잔액대사용에 한함.  
(주4) 과목경정, 세입,세출의 정정 등에 의해 잔액 변동이 될 수 있습니다.  
(주5) MMF 계좌인 경우 입지금 예약일 기준으로 잔액을 산출합니다.

# 진입 · 진고 증명서

(예금 · 신탁 · 간접투자증권 · 보관어음 · CMA 발행어음)



- 예금주 (Depositor) · 위탁자 (Trustee) · **권리자 (Beneficiary)** · 보관인 (Custodian)
- 원본수익자 (Beneficiary of Principle)
- 이익수익자 (Beneficiary of Interest)

통서번호 (No.): **3729192**

발급번호: **3494769**

예금 · 신탁종류 (Type of Deposit)	통·금·액·금	계좌번호 (A/C No.)	<b>160-000-123609</b>
금액 (Amount) / 평가금액 (B/A)	KRW <b>*8,807,850</b>	금액 중 미결제 타점전 금액 (Amount of Uncleared Checks & Bills)	
잔고좌수 No. of Shares Held / 현금금액 (Cash Value)		현금 (Cash)	
지급제한내용 (Withdrawal Restrictions)	<b>해당 없음</b>		

예금 · 신탁종류 (Type of Deposit)		계좌번호 (A/C No.)	
금액 (Amount) / 평가금액 (B/A)		금액 중 미결제 타점전 금액 (Amount of Uncleared Checks & Bills)	
잔고좌수 No. of Shares Held / 현금금액 (Cash Value)		현금 (Cash)	
지급제한내용 (Withdrawal Restrictions)			

예금 · 신탁종류 (Type of Deposit)		계좌번호 (A/C No.)	
금액 (Amount) / 평가금액 (B/A)		금액 중 미결제 타점전 금액 (Amount of Uncleared Checks & Bills)	
잔고좌수 No. of Shares Held / 현금금액 (Cash Value)		현금 (Cash)	
지급제한내용 (Withdrawal Restrictions)			

예금 · 신탁종류 (Type of Deposit)		계좌번호 (A/C No.)	
금액 (Amount) / 평가금액 (B/A)		금액 중 미결제 타점전 금액 (Amount of Uncleared Checks & Bills)	
잔고좌수 No. of Shares Held / 현금금액 (Cash Value)		현금 (Cash)	
지급제한내용 (Withdrawal Restrictions)			

예금 · 신탁종류 (Type of Deposit)		계좌번호 (A/C No.)	
금액 (Amount) / 평가금액 (B/A)		금액 중 미결제 타점전 금액 (Amount of Uncleared Checks & Bills)	
잔고좌수 No. of Shares Held / 현금금액 (Cash Value)		현금 (Cash)	
지급제한내용 (Withdrawal Restrictions)			

금액 합계 (Total Amount)	<b>*8,807,850 원</b>		
미결제 타점전 합계 (Amount of Uncleared Checks & Bills)	<b>*0</b>		

· 귀하의 예금 · 신탁 · 발행어음 · 보관어음전액, 간접투자증권 평가금액이 **2019** 년 **12** 월 **31** 일 현재로 위의 간음을 증명합니다.  
In reply to your request, we certify that Deposits (s), Trust(s), Investment Trust(s), Custody Bill(s), CMA(s), Note(s) we hold in your name  
shows/showed the above amount(s) as of the close of business **2019-12-31**

신한은행

인천중앙금융센터



확인자 **정영표**  
Authorized Signature

발급일자 (Issuing Date) **2020-01-16**

증명서 발급 권위는 홈페이지 (www.shinhan.com) / 간접투자서비스에서 조회 가능합니다.

- 금액 중 미결제 타점전 금액은 입금액 중 가계수표, 영수수표, 위수어음 등을 불하 미결제 현금 및 현금 지급금 (Amount of Uncleared Checks & Bills) refers investment made through bank's personal checks, money orders, promissory notes, etc. Deposits liable to clear will be deducted from the total amount.
- 보관어음 금액은 전부 미결제 타점전입니다. All amount of custody bills are uncleared checks or bill
- 평가금액은 간접투자증권의 평가금액을 말하며 가계수표의 동액에 따라 매일 변동될 수 있습니다. "B/A(Balance Amount)" refers investment trust balance and can be changed by daily Net Asset Value
- 잔액이 10억원 이상인 경우 영업점장의 확인이 필요할 수 있습니다. Where general manager's confirmation is not obtained for deposits over one billion won, this certificate is null and void.

지점장/확인자 Branch manager's Confirmation	영점장 확인 General manager's Confirmation
---	---

# 일괄 잔액 대사표

인천광역시 농업기술센터(세입세출외현금) 귀하

## 1. 예금·신탁·간접투자증권 현황

(단위: 원)

예금/신탁 종류	계좌번호	개설일자	만기일자	잔 액	비 고
공급예금: 농업기술센터(세입세출외현금)	160-000-112146			0	
합 계	총 1건			0	

## 2. 대출금 현황

(단위: 원)

<미 조회 상태임>

요청하신 계좌의 예금·신탁잔액, 간접투자증권 평가금액 및 대출금잔액이 2019년 12월 31일 현재로 위와 같음을 증명합니다.  
(영도: 잔액대사용)

발급일자: 2020년 01월 20일



신한은행

인천광역시금고



- (주1) 평가금액은 원화 외의 다른 통화에 대한 금액을 원화로 환산한 금액을 말하며 적용기준은 각 통화의 기준일자 1회차 매매기준율을 적용하였습니다.
- (주2) 간접투자증권의 평가금액은 기준가격의 동락에 따라 매일 변동 될 수 있습니다.
- (주3) 금고 잔액대사용에 한함.
- (주4) 과목경정, 세입,세출외 경정 등에 의해 잔액 변동이 될 수 있습니다.
- (주5) MMF 계좌인 경우 입지급 예약일 기준으로 잔액을 산출합니다.

출력일시 : 2020-01-20 12:53



출력자: 박상민(아이다: 18100340)



# 일괄 잔액 대사표

인천광역시 인천소방본부(세입세출외현금) 귀하

## 1. 예금·신탁·간접투자증권 현황

(단위: 원)

예금/신탁 종류	계좌번호	개원일자	만기일자	잔 액	비 고
공금예금: 인천소방본부(세입세출외현금)	160-000-076209			308,554,420	
합 계	총 1건			308,554,420	

## 2. 대출금 현황

(단위: 원)

<미 조회 상태임>

요청하신 계좌의 예금 신탁잔액, 간접투자증권 평가금액 및 대출금잔액이 2019년 12월 31일 현재로 위와 같음을 증명합니다.  
(용도: 잔액대사용)


발급일자: 2020년 01월 20일



신한은행 인천광역시금고



- (주1) 평가금액은 원화 외의 다른 통화에 대한 금액을 원화로 환산한 금액을 말하며 적용기준은 각 통화의 기준일자 1회차 매대기준율을 적용하였습니다.
- (주2) 간접투자증권의 평가금액은 기준가격의 동락에 따라 매일 변동 될 수 있습니다.
- (주3) 금고 잔액대사용에 한함.
- (주4) 과목정정, 세입,세출의 정정 등에 의해 잔액 변동이 될 수 있습니다.
- (주5) MMF 계좌인 경우 입지금 예약일 기준으로 잔액을 산출합니다.





# 잔액 · 잔고 증명서

예금주 : 인천동부소형서

출서번호 : 99990323

발급번호 : 3494777

상점명	금액/평가금액		미결제 타점권	적용현황
계좌번호	지급제한내용 / 기타 특이사항			기준가액/잔고좌수
공금예금	KRW	*234,330		
160-000-076166				
해당없음				

이 하 여 백

합계금액	금어십삼만사천삼백삼십원정	* KRW234,330
미결제타점권 금액합계		

잔액기준일 : 2019년 12월 31일

발급일자 : ( 2020-01-16 15:06:39 )



※ 본 증명서는 인터넷으로 발급되었습니다. 증명서 발급내용의 일치여부는 신한은행 홈페이지 / 간편조회서비스에서 확인할 수 있습니다. (발급일 포함 30일 이내)

※ 금액 중 미결제타점권은 입금내역 중 가계수표, 당좌수표, 약속어음 등을 말하며(자기앞수표 제외), 만일 부도 처리될 경우 금 차감되오니 유의하여 주시기 바랍니다.

※ 평가금액은 전합투자증권의 평가금액을 말하며, 기준가액의 등락에 따라 매일 변동될 수 있습니다.



# 일괄 잔액 대사표

인천광역시 남동소방서(세입세출외원금) 귀하

## 1. 예금·신탁·간접투자증권 현황

(단위: 원)

예금/신탁 종류	계좌번호	개설일자	인기일자	잔 액	비 고
공금예금: 남동소방서(세입세출외원금)	160-000-076216			126,113,640	
합 계	총 1건			126,113,640	

## 2. 대출금 현황

(단위: 원)

<미 조회 상태임>

요청하신 계좌의 예금 신탁잔액, 간접투자증권 평가금액 및 대출금잔액이 2019년 12월 31일 현재로 위와 같음을 증명합니다.  
(용도: 잔액대사용)

발급일자: 2020년 01월 28일




신한은행

인천광역시 금고



- (주1) 평가금액은 원화 외의 다른 통화에 대한 금액을 원화로 환산한 금액을 말하며 적용기준은 각 통화의 기준일자 1회차 매매기준율을 적용하였습니다.  
(주2) 간접투자증권의 평가금액은 기준가격의 등락에 따라 매일 변동 될 수 있습니다.  
(주3) 금고 잔액대사용에 한함.  
(주4) 과목경정, 세입, 세출의 정정 등에 의해 잔액 변동이 될 수 있습니다.  
(주5) MMF 계좌인 경우 입지급 예약일 기준으로 잔액을 산출합니다.





# 잔액 · 잔고 증명서

계급주 : 부평소발서

증서번호 : 99990323

발급번호 : 3488161

상표명		금액 / 평가금액	이월계좌입금원	적용분율	
계좌번호				기준가격 / 잔고최소	
지급제한내용 / 기타 특이사항					
잔금예금	KRW	- 0			
160-000-076140					
해당없음					

이 하 여 백

잔계금액	* KRW0
미결제타점권 금액 합계	

잔액기준일 : 2019년 12월 31일

발급일자 : ( 2020-01-16 17:56:00 )



※ 본 증명서는 인터넷으로 발급되었습니다. 증명서 발급내용의 일치여부는 신한은행 홈페이지 / 간편조회서비스에서 확인할 수 있습니다. (발급일 포함 30일 이내)

※ 금액 중 미결제타점권은 입금내역 중 가계수표, 당좌수표, 약속어음 등을 말하며(자기앞수표 제외), 만일 부도 처리될 경우 금 차감되오니 유의하여 주시기 바랍니다.

※ 평가금액은 집합투자증권의 평가금액을 말하며, 기준가격의 등락에 따라 매일 변동될 수 있습니다.



# 잔액 · 잔고 증명서

예금주 : 인천서부소방서

통서번호 : 99900323

발금번호 : 3494855

상표명	용액 / 평가금액	미결제 타점권	적용한용	
계좌번호			기준가격 / 잔고최수	
잔금제 환납용 / 기타 특이사항				

공금액금	KRW	*15,539,190		
160-000-076084				
해당없음				

이 하 여 백

잔액 금액	잔액금액전모백모심상환구전일백구십원정	* KRW 15,539,190
미결제 타점권 금액 합계		

잔액 기준일 : 2019년 12월 31일

발금일자 : (2020-01-16 15:25:21)



\* 본 증명서는 인터넷으로 발급되었습니다. 증명서 발급내용의 일치여부는 신한은행 홈페이지 / 간편조회서비스에서 확인할 수 있습니다. (발급일 포함 30일 이내)

\* 금액 중 미결제타점권은 입금내역 중 가계수표, 당좌수표, 약속이종 등을 말하며(자기앞수표 제외), 만일 부도 처리될 경우 금차감되오니 유의하여 주시기 바랍니다.

\* 평가금액은 전환투자증권의 평가금액을 말하며, 기준가격의 등락에 따라 매일 변동될 수 있습니다.



# 잔액 · 잔고 증명서

예금주 : 인천광안소방서

공시번호 : 99990323

발금번호 : 3405100

상표명	금액/잔가금액	미결제 타점권	적용원율
계좌번호			기준가격/참고최수
지급제한내용 / 기타 특이사항			

잔금예금	KRW	*0		
160-000-074934				
예금잔액				

이 하 여 백

잔액 금액	* KRW
미결제 타점권 금액 합계	

잔액 기준일 : 2020년 01월 15일

발금일자 : (2020-01-16 16:37:22)



※ 본 증명서는 인터넷으로 발급되었습니다. 증명서 발급내용의 일치여부는 신한은행 홈페이지 / 간편조회서비스에서 확인하실 수 있습니다. (발급일 포함 30일 이내)  
 ※ 금액 중 미결제타점권은 입금내역 중 기계수표, 당좌수표, 약속어음 등을 포함하며(자기앞수표 제외), 만일 부도 처리될 경우 금차감되오니 유의하여 주시기 바랍니다.  
 ※ 평가금액은 전항투자종권의 평가금액을 말하며, 기준가격의 등락에 따라 매일 변동될 수 있습니다.



# 일괄 잔액 대사표

인천광역시 인천광역시 계양소방서(세입세출외현금) 귀하

## 1. 예금, 신탁, 간접투자증권 현황

(단위: 원)

예금/신탁 종류	계좌번호	개설일자	만기일자	잔 액	비 고
공금예금: 인천광역시 계양소방서(세입세출외현금)	160-000-103931			115,034,580	
합 계	총 1건			115,034,580	

## 2. 대출금 현황

(단위: 원)

<미 조회 상태임>

요청하신 계좌의 예금, 신탁잔액, 간접투자증권 평가금액 및 대출금잔액이 2019년 12월 31일 현재로 위와 같음을 증명합니다.  
(용도: 잔액대사용)

발급일자: 2020년 01월 28일




신한은행

인천광역시 금고




- <주1> 평가금액은 원화 외의 다른 통화에 대한 금액을 원화로 환산한 금액을 말하며 적용기준은 각 통화의 기준일자 1회차 매매기준율을 적용하였습니다.
- <주2> 간접투자증권의 평가금액은 기준가격의 동락에 따라 매일 변동 될 수 있습니다.
- <주3> 금고 잔액대사용에 한함.
- <주4> 과목조정, 세입, 세출의 조정 등에 의해 잔액 변동이 될 수 있습니다.
- <주5> MMF 계좌인 경우 입지금 예약일 기준으로 잔액을 산출합니다.

출력일시 : 2020-01-28 15:23



출력자 : 백성민(아이디 : 18100340)



# 일괄 잔액 대사표

인천광역시 남부소방서(세입세출외원금) 귀하

## 1. 예금 신탁 간접투자증권 현황

(단위: 원)

예금/신탁 종류	계좌번호	개설일자	만기일자	잔 액	비 고
공금예금: 남부소방서(세입세출외원금)	160-000-086986			135,760,510	
합 계	총 1건			135,760,510	

## 2. 대출금 현황

(단위: 원)

<미 조회 상태임>

요청하신 계좌의 예금 신탁잔액, 간접투자증권 평가금액 및 대출금잔액이 2019년 12월 31일 현재로 위와 같음을 증명합니다.  
(용도: 잔액대사용)

발급일자: 2020년 01월 20일




신한은행

인천광역시금고



- (주1) 평가금액은 원화 외의 다른 통화에 대한 금액을 원화로 환산한 금액을 말하며 적용기준은 각 통화의 기준일자 1회차 매대기준율을 적용하였습니다.
- (주2) 간접투자증권의 평가금액은 기준가격의 동락에 따라 매일 변동 될 수 있습니다.
- (주3) 금고 잔액대사용에 한함.
- (주4) 과목정정, 세입, 세출의 정정 등에 의해 잔액 변동이 될 수 있습니다.
- (주5) MMF 계좌인 경우 입지금 예약일 기준으로 잔액을 산출합니다.

발급일자: 2020-01-20 12:53



출력자: 배상민(아이디: 18100340)



# 잔액 · 잔고 증명서

해금주 : 인천광역시청

통서번호 : 99980323

발급번호 : 3496443

상표명	금액/평가금액	미결제 약정권	적용환율
계좌번호			기준가격/참고최수
지급제한내용 / 기타 특이사항			

잔금액	KRW	*76,819,070		
160-000-104007				
해금일				

이 하 여 백

잔액 금액	금원전국백합식업안구전정식원정	*KRW76,819,070
미결제 약정권 금액 합계		

잔액 기준일 : 2019년 12월 31일

발급일자 : ( 2020-01-17 10:11:49 )



※ 본 증명서는 인터넷으로 발급되었습니다. 증명서 발급내용의 일치여부는 신한은행 홈페이지 / 간편조회서비스에서 확인할 수 있습니다. (발급일 포함 30일 이내)

※ 금액 중 미결제약정권은 일금내역 평가계수표, 당좌수표, 약속어음 등을 말하며(자기앞수표 제외), 만일 부도 처리될 경우 금치감되오니 유의하여 주시기 바랍니다.

※ 평가금액은 점할투자증권의 평가금액을 말하며, 기준가격의騰락에 따라 매일 변동될 수 있습니다.





# 잔액 · 잔고 증명서

예금주 : 인천영풍소방서

동서번호 : 99990323

발급번호 : 3494739

상표명		금액/평가금액	이월제 다정권	적용현황	
계좌번호				기준가격/잔고좌수	
지급제한내용 / 기타 특이사항					
정금해금		KRW	*112,830,230		
160-000-124350					
계좌당잔액					

\_\_\_\_\_ 이 하 여 백 \_\_\_\_\_

합계금액	금일익월전 이월평가상한 이월상한원정	*KRW112,830,230
이월제다정권 금액합계		

잔액기준일 : 2019년 12월 31일

발급일자 : (2020-01-16 14:58:44)



※ 본 증명서는 인터넷으로 발급되었습니다. 증명서 발급내용의 일치여부는 신한은행 홈페이지 / 간편조회서비스에서 확인할 수 있습니다. (발급일 포함 30일 이내)

※ 금액 중 이월제다정권은 일금내역 중 가계수표, 양좌수표, 약속어음 등을 말하며(자기앞수표 제외), 만일 부도 처리될 경우 금차감되오니 유의하여 주시기 바랍니다.

※ 평가금액은 집합투자증권의 평가금액을 말하며, 기준가격의 등락에 따라 매일 변동될 수 있습니다.



# 일괄 잔액 대사표

## 인천광역시 인천송도소방서(세입세출의현금) 귀하

### 1. 예금.신탁.간접투자증권 현황

(단위: 원)

예금/신탁 종류	계좌번호	계좌일자	연기일자	잔 액	비 고
공금예금: 인천송도소방서(세입세출의현금)	160-000-128307			97,164,280	
합 계	총 1건			97,164,280	

### 2. 대출금 현황

(단위: 원)

<미 조회 상태임>

요청하신 계리의 예금.신탁잔액, 간접투자증권 평가금액 및 대출금잔액이 2019년 12월 31일 현재로 위의 같음을 증명합니다.  
(용도: 잔액대사용)

발급일자: 2020년 01월 17일




신한은행 인천광역시금고



- <주1> 평가금액은 원화 외의 다른 통화에 대한 금액을 원화로 환산한 금액을 말하며 적용기준은 각 통화의 기준일자 1회차 매매기준율을 적용하였습니다.  
<주2> 간접투자증권의 평가금액은 기준가격의 등락에 따라 매일 변동 될 수 있습니다.  
<주3> 금고 잔액대사용에 한함.  
<주4> 과목정정, 세입.세출의 정정 등에 의해 잔액 변동이 될 수 있습니다.  
<주5> MMF 계좌인 경우 일지금 예약일 기준으로 잔액을 산출합니다.

출력일자: 2020-01-17 16:19



출력자: 이은선(아이디: 115600262)





## 일괄 잔액 대사표

### 인천광역시 인천소방학교(세입세출외현금) 귀하

#### 1. 예금·신탁·간접투자증권 현황

(단위: 원)

예금/신탁 종류	계좌번호	개설일자	만기일자	잔 액	비 고
공금예금: 인천소방학교(세입세출외현금)	160-000-115384			9,989,660	
합 계	총 1건			9,989,660	

#### 2. 대출금 현황

(단위: 원)

<미 조회 상태임>

요청하신 계좌의 예금·신탁잔액, 간접투자증권 평가금액 및 대출금잔액이 2019년 12월 31일 현재로 위의 같음을 증명합니다.  
(용도: 잔액대사용)

발급일자: 2020년 01월 28일



신한은행

인천광역시 금고




- (주1) 평가금액은 통화 외의 다른 통화액 대한 금액을 원화로 환산한 금액을 말하며 적용기준은 각 통화의 기준일자 1회차 매대기준율을 적용하였습니다.  
(주2) 간접투자증권의 평가금액은 기준가격의 동락에 따라 매일 변동 될 수 있습니다.  
(주3) 금고 잔액대사용에 한함.  
(주4) 과목명칭, 세입·세출의 계정 등에 의해 잔액 변동이 될 수 있습니다.  
(주5) MMF 계좌인 경우 입지금 예약일 기준으로 잔액을 산출합니다.

출력일시: 2020-01-28 15:23



출력자: 박상민(99101, 18100340)



# 세입세출외현금 잔액 증명

(2019.12.31. 현재)

전기이월액 (1)	당기수입액 (2)	당기지출액 (3)	기말잔액 (1+2-3)	비 고
16,651,513,655	16,572,316,729	21,335,262,517	11,888,567,867	계
16,290,093,905	13,729,116,099	18,498,264,117	11,520,945,887	특별회계
361,419,750	2,843,200,630	2,836,998,400	367,621,980	일반회계

위와 같이 보고합니다.

경제자유구역사업특별회계 지출원 귀하

2020. 1. 10.

인천광역시 금고 신한은행 경제자유구역청금융센터장



## 일괄 잔액 대사표

인천광역시 상수도사업본부(세입세출의연금) 귀하

### 1. 예금·신탁·간접투자증권 현황

(단위: 원)

예금/신탁 종류	계좌번호	개설일자	만기일자	잔 액	비 고
공금예금: 상수도사업본부(세입세출의연금)	160-000-075954			288,668,285	
합 계	총 1건			288,668,285	

### 2. 대출금 현황

(단위: 원)

<미 조회 상태임>

요청하신 계좌의 예금·신탁잔액, 간접투자증권 평가금액 및 대출금잔액이 2019년 12월 31일 현재로 위와 같음을 증명합니다.  
(용도: 잔액대사용)

발금일자: 2020년 01월 06일




신한은행 인천광역시금고



- (주1) 평가금액은 원화 외의 다른 통화에 대한 금액을 원화로 환산한 금액을 말하며 적용기준은 각 통화의 기준일자 1회차 매매기준율을 적용하였습니다.  
(주2) 간접투자증권의 평가금액은 기준가격의 등락에 따라 매일 변동 될 수 있습니다.  
(주3) 금고 잔액대사용에 한함.  
(주4) 과목경정, 세입·세출의 정경 등에 의해 잔액 변동이 될 수 있습니다.  
(주5) MMF 계좌인 경우 입지금 예약일 기준으로 잔액을 산출합니다.

출력일시: 2020-01-06 11:22



출력자: 자문팀 (0919) : 12608106





# **신한은행** Certificate of Deposit / Trust / Investment Trust / Custody Bill / CMA / Note Balance



예금주 (Depositor) · 위탁자 (Trustee) : 장수도사업본부수철연구소  
 원금수익자 (Beneficiary of Principal) : 이완수익자 (Beneficiary of Interest)  
 동서번호 (No.) : **3813199**  
 발급번호 : **3485823**

예금 · 신의종류 (Type of Deposit)	공금예금	계좌번호 (A/C No.)	160-000-075089
금액 (Amount) / 평가금액 (B/A)	*0	금액 중 미결제 타점권 금액 (Amount of Uncleared Checks & Bills)	
잔고좌수 No. of Shares Held / 해동금액 (Sales Value)		잔액 (Balance) Right / 잔가 (Net Asset Value)	

예금 · 신의종류 (Type of Deposit)	공금예금	계좌번호 (A/C No.)	160-000-076320
금액 (Amount) / 평가금액 (B/A)	*0	금액 중 미결제 타점권 금액 (Amount of Uncleared Checks & Bills)	
잔고좌수 No. of Shares Held / 해동금액 (Sales Value)		잔액 (Balance) Right / 잔가 (Net Asset Value)	

예금 · 신의종류 (Type of Deposit)		계좌번호 (A/C No.)	
금액 (Amount) / 평가금액 (B/A)		금액 중 미결제 타점권 금액 (Amount of Uncleared Checks & Bills)	
잔고좌수 No. of Shares Held / 해동금액 (Sales Value)		잔액 (Balance) Right / 잔가 (Net Asset Value)	
지급제한내용 (Withdrawal Restrictions)			

예금 · 신의종류 (Type of Deposit)	계좌번호 (A/C No.)
금액 (Amount) / 평가금액 (B/A)	금액 중 미결제 타점권 금액 (Amount of Uncleared Checks & Bills)
잔고좌수 No. of Shares Held / 해동금액 (Sales Value)	잔액 (Balance) Right / 잔가 (Net Asset Value)
지급제한내용 (Withdrawal Restrictions)	

예금·신원종류 (Type of Deposit)		계좌번호 (A/C No.)	
금액 (Amount) / 평가금액 (B/A)	금액 중 미결제 타점권 금액 (Amount of Uncleared Checks & Bills)		
잔고좌수 No. of Shares Held / 해동금액 (Sales Value)	잔액 (Balance) Right / 잔가 (Net Asset Value)		
지급제한내용 (Withdrawal Restrictions)			
금액 합계 (Total Amount)			
미결제 타점권 합계 (Amount of Uncleared Checks & Bills)			
* ① ~ ④			
* ⑤			

미결제 타점권 합계 (Total Amount of Uncleared Checks & Bills) \*0  
 귀하의 이름 · 신의 CMA · 발행일 · 보증인 · 보관인 · 투자증권 평가금액이 2020 년 01 월 10 일 현재로 위의 같음을 증명합니다.  
 In reply to your request, we certify that Deposits (Trusts) · Investment Trusts (Trusts) · Custody Bills (CMA's) · Notes we hold in your name shows/showed the above amount(s) as of the close of business 2020-01-10

신한은행

계양구점

(주) 신한

Authorized signature

차점장인명 오영진

증명서 발급 전위는 홈페이지 (www.shinhan.com) / 간편서비스에서 조회 가능합니다.

- 금액 중 미결제 타점권 금액은 현금내역 중 거래수로 당좌수표, 약속어음 등을 인하여 발행 부도 처리될 경우 금액에서 차감됩니다. Amount of uncleared Checks & Bills refers deposits made through bank's personal checks, money orders, promissory notes, etc. Deposits that fail to clear will be deducted from the total amount.
- 보관어음 금액은 전부 미결제 타점권입니다. All amount of custody bills are uncleared checks or bill.
- 평가금액은 간접투자증권의 평가금액을 말하며, 가격가격의 동락에 따라 매일 변동될 수 있습니다. "B/A(Balance Amount)" refers investment trust balance and can be changed by daily Net Asset Value.
- 전체 10억원 이상인 경우 영업점장의 확인이 필요한 무효입니다. Where general manager's confirmation is not obtained for deposits over one billion won, this certificate is null and void.

차점장인명 확인 Branch manager's Confirmation	
영업점장 확인 General manager's Confirmation	

# 잔 액 중 명 서

( 2019 년 12 월 31 일 현재 )

수도시설관리소

세입세출외원금출납공무원 앞

정부보관금취급규칙 제4조관련 정부보관금의 예탁현황은 다음과 같습니다.

예 치 액 ( 당 월 분 ) ( 누 계 )		0 원 0 원
환급 및 경정액 ( 당 월 분 ) ( 누 계 )		0 원 0 원
※ 잔 액		0 원

※ 잔액내역 (별첨)

남부자상호 및 성명

주민등록번호

보관금액

예금종류

예치일자

2020 년 01 월 09 일

신한은행

인천상수도사업

지점장 [인]



# 일괄 잔액 대사표

인천광역시 수도시설관리소(상수도특별회계 배정자금) 귀하

## 1. 예금, 신탁, 간접투자증권 현황

(단위: 원)

예금/신탁 종류	계좌번호	기설일자	인기일자	잔 액	비 고
금융예금: 수도시설관리소(상수도특별회계 배정 자금)	160-000-075001			0	
합 계	총 1건			0	

## 2. 대출금 현황

(단위: 원)

<미 조회 상태임>

요청하신 계좌의 예금, 신탁잔액, 간접투자증권 평가금액 및 대출금잔액이 2019년 12월 31일 현재로 위와 같음을 증명합니다.  
(용도: 잔액대사표)

발급일자: 2020년 01월 09일



신한은행 인천광역시금고




- (주1) 평가금액은 원화 외의 다른 통화에 대한 금액을 원화로 환산한 금액을 말하며 적용기준은 각 통화의 기준일자 1회차 매대기준율을 적용하였습니다.
- (주2) 간접투자증권의 평가금액은 기준가격의 동락에 따라 매일 변동 될 수 있습니다.
- (주3) 금고 잔액대사용에 한함.
- (주4) 과목명칭, 세입, 세출의 변경 등에 의해 잔액 변동이 될 수 있습니다.
- (주5) MMF 계좌인 경우 입지금 예약일 기준으로 잔액을 산출합니다.

출력일자: 2020-01-09 10:08



출력처: 계은행(0101): 12608106)



1\*\*\*8108 / 지 \* 영 / 2020-01-09 10:08

고객정보 무단 반출시 법적 제재를 받을 수 있으며, 모든 출력물은 오너의 책임입니다.



# 일괄 잔액 대사표

## 인천광역시 부평정수사업소(세입세출의연금) 귀하

### 1. 예금, 신탁, 간접투자증권 현황

(단위: 원)

예금/신탁 종류	계좌번호	개설일자	만기일자	잔액	비고
공공예금: 부평정수사업소(세입세출의연금)	160-0000-076294			172,170	
합계	총 1건			172,170	

### 2. 대출금 현황

(단위: 원)

<미 조회 상태임>

요청하신 계좌의 예금, 신탁잔액, 간접투자증권 평가금액 및 대출금잔액이 2019년 12월 31일 현재로 위와 같음을 증명합니다.  
(용도: 잔액대사용)

발급일자: 2020년 01월 17일



신한은행 인천광역시 계양구금고



- (주1) 평가금액은 원화 외의 다른 통화에 대한 금액을 원화로 환산한 금액을 말하며 적용기준은 각 통화의 기준일자 1회차 매매기준율을 적용하였습니다.  
(주2) 간접투자증권의 평가금액은 기준가격의 등락에 따라 매일 변동 될 수 있습니다.  
(주3) 금고 잔액대사용에 한함.  
(주4) 과목결정, 세입, 세출의 결정 등에 의해 잔액 변동이 될 수 있습니다.  
(주5) MMF 제외한 경우 입지급 예약일 기준으로 잔액을 산출합니다.

출력일자: 2020-01-17 15:22



출력처: 신원수(010-511103591)



# 일괄 잔액 증명서

남동정수사업소

귀하

## 1. 예금, 신탁, 간접투자증권 현황

(단위: 원)

예금, 신탁종류	계좌번호	개설일자	민기일자	잔액 (평가금액)	비고
공금예금(인천광역시청 전용)	160-000-085635	2007-02-02		*0	
공금예금(인천광역시청 전용)	160-000-085749	2007-02-02		*1,326,190	
[ 합 계 ]	총2건			*1,326,190	

## 2. 대출금 현황

(단위: 원)

대출종류	계좌번호	대출일자	심판기일	잔액 (평가금액)	비고
[ 해당사항없음 ]					

요청하신 계좌의 예금, 신탁잔액, 간접투자증권 평가금액 및 대출금잔액이 2019년 12월 31일 현재로 위의 값을 증명합니다.

(응도: 잔액대사용)

발급일자: 2020년 01월 17일

신한은행

인천도시공사(출)[부]지점 [인]



(주1) 평가금액은 원화 외의 다른 통화에 대한 금액을 원화로 환산한 금액을 말하며 적용기준은 각 통화의 기준일자 1회차 매매기준율을 적용하였습니다.

(주2) 간접투자증권의 평가금액은 기준가격의 등락에 따라 매일 변동 될 수 있습니다.

(주3) 잔액대사용에 한함.



# 일괄 잔액 증명서

상수도사업본부공촌정수사업소      귀하

## 1. 예금, 신탁, 간접투자증권 현황

(단위: 원)

예금, 신탁종류	계좌번호	개설일자	만기일자	잔액 (평가금액)	비고
공금예금(인천광역시청 전입)	180-000-075018	2007-02-02		*0	
공금예금(인천광역시청 전입)	180-000-075006	2007-02-02		*0	
[ 합 계 ]	총2건			*0	

## 2. 대출금 현황

(단위: 원)

대출종류	계좌번호	대출일자	상환기일	잔액 (평가금액)	비고
[ 해당사항없음 ]					

요청하신 계좌의 예금, 신탁잔액, 간접투자증권 평가금액 및 대출금잔액이 2019년 12월 31일 현재로 위와 같음을 증명합니다.

(문도: 잔액 대사용)

발금일자: 2020년 01월 16일

신한은행

계양구청[부]지점 [인]



(주1) 평가금액은 원화 외의 다른 통화에 대한 금액을 원화로 환산한 금액을 말하며 적용기준은 각 통화의 기준일자 1회차 매매기준율을 적용하였습니다.

(주2) 간접투자증권의 평가금액은 기준가격의 동락에 따라 매일 변동 될 수 있습니다.

(주3) 잔액 대사용에 한함.

고객명: 상수도사업본부공촌정수사업소

고객번호: 659037802

출력자: [18200397]이지은

출력일시: 2020-01-16 14:00:35

# 일괄 잔액 증명서

인천광역시상수도사업본부수신정 귀하

## 1. 예금, 신탁, 간접투자증권 현황

(단위: 원)

예금, 신탁종류	계좌번호	개설일자	인기일자	잔액 (평가금액)	비고
공공예금(인천광역시청 전용)	160-000-086650	2007-02-02		*0	
공공예금(인천광역시청 전용)	160-000-086771	2007-02-02		*2,730,830	
[ 합 계 ]	총2건			*2,730,830	

## 2. 대출금 현황

(단위: 원)

대출종류	계좌번호	대출일자	상환기일	잔액 (평가금액)	비고
[ 해당사항없음 ]					

요청하신 계좌의 예금, 신탁잔액, 간접투자증권 평가금액 및 대출금잔액이 2019년 12월 31일 현재로 위와 같음을 증명합니다.

(응도: 잔액 대사용)

발급일자 : 2020년 01월 03일

신한은행

인천도시공사(출)[부]지점 [인]



(주1) 평가금액은 원화 외의 다른 통화에 대한 금액을 원화로 환산한 금액을 말하며 적용기준은 각 통화의 기준일자 1회차 매매기준율을 적용하였습니다.

(주2) 간접투자증권의 평가금액은 기준가격의 등락에 따라 매일 변동 될 수 있습니다.

(주3) 잔액 대사용에 한함.

# 잔 액 증 명 서

( 2019 년 12 월 31 일 현재 )

중부수도사업소

세입세출외원금출납공무원 앞

정부보관금취급규칙 제4조관련 정부보관금의 예탁현황은 다음과 같습니다.

예 처 액 ( 당 월 분 ) ( 누 계 )	0 원 0 원
환급 및 경정액 ( 당 월 분 ) ( 누 계 )	0 원 0 원
※ 잔 액	19,571,413 원

※ 잔액내역 ( 별 첨 )

납부자상호 및 성명

주민등록번호

보관금액

예금종류

예치일자

2020 년 01 월 06 일

신한은행

인천상수도사업

지점장 [인]

# 잔 액 증 명 서

( 2019 년 12 월 31 일 현재 )

중부수도사업소(정부보관금)

세입세출의원금출납공무원 앞

정부보관금취급규칙 제4조관련 정부보관금의 예탁현황은 다음과 같습니다.

예 치 액 ( 당 월 분 ) ( 누 계 )	0 원 4,327,400 원
원금 및 경정액 ( 당 월 분 ) ( 누 계 )	0 원 3,950,773 원
※ 잔 액	49,068,378 원

※ 잔액내역 ( 별 첨 )

남부자산호 및 성명

주민등록번호

보관금액

예금종류

예치일자

2020 년 01 월 06 일

신한은행

인천상수도사업

지점장 [인]

# 잔 액 증 명 서

( 2019 년 12 월 31 일 현재 )

남동부수도사업소

세입세출의원금출납공무원 앞

정부보관금취급규칙 제4조관련 정부보관금의 예탁현황은 다음과 같습니다.

(인사청구중)

예 치 액 ( 당 월 분 ) ( 누 계 )	1,143,120 원 30,208,160 원
환급 및 경정액 ( 당 월 분 ) ( 누 계 )	0 원 34,728,102 원
※ 잔 액	161,971,525 원

※ 잔액내역 (별첨)

남부자산호 및 성명

주민등록번호

보관금액

예금종류

예치일자

2020 년 01 월 03 일

신한은행

연수구청 지점장 [인]



## 일괄 잔액 대사표

인천광역시 남동부수도사업소(세입세출의연금)권하

(영사부호보통과외)

(단위: 원)

### 1. 예금, 신탁, 간접투자증권 현황

예금/신탁 종류	계좌번호	개설일자	만기일자	잔액	비고
공금예금: 남동부수도사업소(세입세출의연금)	160-000-085813			3,736,093	
합계	총 1건			3,736,093	

### 2. 대출금 현황

(단위: 원)

<미 조회 상태임>

요청하신 계좌의 예금, 신탁잔액, 간접투자증권 평가금액 및 대출금잔액이 2019년 12월 31일 현재로 위와 같음을 증명합니다.  
(영도: 잔액대사용)

발금일자: 2020년 01월 03일




신한은행 인천광역시 연수구금고



- (주1) 평가금액은 원화 외의 다른 통화에 대한 금액을 원화로 환산한 금액을 말하며 적용기준은 각 통화의 기준일자 1회차 매대기준율을 적용하였습니다.  
(주2) 간접투자증권의 평가금액은 기준가격의 등락에 따라 매일 변동 될 수 있습니다.  
(주3) 금고 잔액대사용에 한함.  
(주4) 과묵경정, 세입, 세출의 정정 등에 의해 잔액 변동이 될 수 있습니다.  
(주5) MMF 계좌인 경우 입지금 예약일 기준으로 잔액을 산출합니다.

출제 일자: 2020-01-03 14:02



출제자: 표준아카데미 (09501831)





# 잔 액 증 명 서

( 2019 년 12 월 31 일 현재 )

계양수도사업소

세입세출외현금출납공무원 앞

정부보관금취급규칙 제4조관련 정부보관금의 예탁현황은 다음과 같습니다.

예 치 액 ( 당 월 분 ) ( 누 계 )	0 원
환급 및 경정액 ( 당 월 분 ) ( 누 계 )	0 원
※ 잔 액	3,937,846 원

※ 잔액내역 ( 별 첨 )

남부지상호 및 성평

주민등록번호

보관금액

예금종류

예치일자

2020 년 01 월 07 일

신한은행

계양구청

지점장



# 일괄 잔액 대사표

인천광역시 계양수도사업소(세입세출의원금) 귀하

## 1. 예금·신탁·간접투자증권 현황

(단위: 원)

예금/신탁 종류	계좌번호	개설일자	만기일자	잔 액	비 고
공금예금: 계양수도사업소(세입세출의원금)	160-000-076312			119,880	
합 계	총 1건			119,880	

## 2. 대출금 현황

(단위: 원)

<미 조회 상태임>

요청하신 계좌의 예금·신탁잔액, 간접투자증권 평가금액 및 대출금잔액이 2019년 12월 31일 현재로 위와 같음을 증명합니다.  
(종도: 전액대사용)

발급일자: 2020년 01월 07일



신한은행 인천광역시 계양구금고



- (주1) 평가금액은 원화 외의 다른 통화에 대한 금액을 원화로 환산한 금액을 말하며 적용기준은 각 통화의 기준일자 1회차 매매기준율을 적용하였습니다.
- (주2) 간접투자증권의 평가금액은 기준가격의 동락에 따라 매일 변동 될 수 있습니다.
- (주3) 금고 잔액대사용에 한함.
- (주4) 과목정경, 세입·세출의 정정 등에 의해 잔액 변동이 될 수 있습니다.
- (주5) MMF 계좌인 경우 입지급 예약일 기준으로 잔액을 산출합니다.



출력일시 : 2020-01-07 14:32



출력자: 신철수(ID: 11103991)





# 잔 액 증 명 서

( 2019 년 12 월 31 일 현재 )

북부수도사업소

세입세출외현금출납공무원 앞

정부보관금취급규칙 제4조관련 정부보관금의 예탁현황은 다음과 같습니다.

예 처 액 ( 당 월 분 ) ( 누 계 )	0 원 0 원
환금 및 경정액 ( 당 월 분 ) ( 누 계 )	0 원 0 원
※ 잔 액	1,072,551 원

※ 잔액내역 ( 별 첨 )

납부지상호 및 성명

주민등록번호

보관금액

예금종류

예치일자

2020 년 01 월 07 일

신한은행

계양구청 지점장



# 일괄 잔액 대사표

인천광역시 북부수도사업소(세입세출의연금) 귀하

## 1. 예금.신탁.간접투자증권 현황

(단위: 원)

예금/신탁 종류	계좌번호	개설일자	만기일자	잔 액	비 고
공금예금: 북부수도사업소(세입세출의연금)	160-000-120627			5,059,520	
합 계	총 1건			5,059,520	

## 2. 대출금 현황

(단위: 원)

<미 조회 상태임>

요청하신 계력의 예금.신탁잔액, 간접투자증권 평가금액 및 대출금잔액에 2019년 12월 31일 현재로 위와 같음을 증명합니다.  
(용도: 잔액대사용)

발급일자: 2020년 01월 07일



신한은행 인천광역시 계양구금고



- (주1) 평가금액은 원화 외의 다른 통화에 대한 금액을 원화로 환산한 금액을 말하며 적용기준은 각 통화의 기준일자 1회차 매매기준율을 적용하였습니다.  
(주2) 간접투자증권의 평가금액은 기준가격의 등락에 따라 매일 변동 될 수 있습니다.  
(주3) 금고 잔액대사용에 한함.  
(주4) 과목정정, 세입.세출의 정정 등에 의해 잔액 변동이 될 수 있습니다.  
(주5) MMF 계좌인 경우 입지급 예약일 기준으로 잔액을 산출합니다.



출력일자: 2020-01-07 14:45



출력처: 신철수(아이디: 11102991)



## 일괄 잔액 대사표

인천광역시 북부수도사업소(상수도특별회계 배정자금) 귀하

### 1. 예금·신탁·간접투자증권 현황

(단위: 원)

예금/신탁 종류	계좌번호	개입일자	인기일자	잔 액	비 고
공공예금: 북부수도사업소(상수도특별회계 배정자금)	160-000-120610				0
합 계	총 1건				0

### 2. 대출금 현황

(단위: 원)

<미 조회 상태임>

요청하신 계좌의 예금·신탁잔액, 간접투자증권 평가금액 및 대출금잔액이 2019년 12월 31일 현재로 위와 같음을 증명합니다.  
(용도: 잔액대사용)

발급일자: 2020년 01월 07일



신한은행 인천광역시 계양구금고




- (주1) 평가금액은 원화 외의 다른 통화에 대한 금액을 원화로 환산한 금액을 말하며 적용기준은 각 통화의 기준일자 1회차 매대기준율을 적용하였습니다.  
(주2) 간접투자증권의 평가금액은 기준가격의 동락에 따라 매일 변동 될 수 있습니다.  
(주3) 금고 잔액대사용에 한함.  
(주4) 과목결정, 세입, 세출의 정정 등에 의해 잔액 변동이 될 수 있습니다.  
(주5) MMF 계좌인 경우 입지급 예약일 기준으로 잔액을 산출합니다.

출력일자: 2020-01-07 14:31



출력자: 신정수(내선: 11103901)



# 잔 액 증 명 서

( 2019 년 12 월 31 일 현재 )

서부수도사업소

세입세출외원금출납공무원 앞

정부보관금취급규칙 제4조관련 정부보관금의 예탁현황은 다음과 같습니다.

예 처 액 ( 당 월 분 ) ( 누 계 )	0 원 3,188,240 원
환급 및 경정액 ( 당 월 분 ) ( 누 계 )	0 원 6,821,803 원
※ 잔 액	43,052,095 원

※ 잔액내역 ( 별 첨 )

납부자상호 및 성명

주민등록번호

보관금액

예금종류

예치일자

2020 년 01 월 02 일

신한은행

인천서구청

지점장 [인]



# 인관 잔액 증명서

인천광역시상수도사업본부강화수 귀 하

## 1. 예금, 신탁, 간접투자증권 현황

(단위: 원)

예금, 신탁종류	계좌번호	개설일자	만기일자	잔 액 (평가금액)	비고
공금예금(인천광역시청 전용)	180-000-075040	2007-02-02		*0	
공금예금(인천광역시청 전용)	180-000-078231	2007-02-02		*7,066,140	
[ 합 계 ]	총2건			*7,066,140	

## 2. 대출금 현황

(단위: 원)

대출종류	계좌번호	대출일자	상환기일	잔 액 (평가금액)	비고
[ 해당사항없음 ]					

요청하신 계좌의 예금, 신탁잔액, 간접투자증권 평가금액 및 대출금잔액이 2019년 12월 31일 현재로 위와 같음을 증명합니다.

(용도: 잔액대사용)

발급일자 : 2020년 01월 09일

신한은행

강화[부]지점



(주1) 평가금액은 원화 외의 다른 통화에 대한 금액을 원화로 환산한 금액을 말하여 적용기준은 각 통화의 기준일자 1회차 매매기준율을 적용하였습니다.

(주2) 간접투자증권의 평가금액은 기준가격의 등락에 따라 매일 변동 될 수 있습니다.

(주3) 잔액대사용에 한함.

고객명 : 인천광역시상수도사업본부  
강화수도사업부

고객번호 : 658727986

출력자 : [15100110]김동호

출력일시 : 2020-01-09 16:58:17

## 일괄 잔액 대사표

인천광역시 도시철도건설본부(세입세출위원회) 귀하

### 1. 예금·신탁·간접투자증권 현황

(단위: 원)

예금/신탁 종류	계좌번호	개설일자	만기일자	잔 액	비 고
공금예금: 도시철도건설본부(세입세출위원회)	160-000-112096			43,215,487	
합 계	총 1건			43,215,487	

### 2. 대출금 현황

(단위: 원)

<미 조회 상태임>

요청하신 계좌의 예금·신탁잔액, 간접투자증권 평가금액 및 대출금잔액이 2019년 12월 31일 현재로 위와 같음을 증명합니다.  
(용도: 간액대사용)

발급일자: 2020년 01월 09일



신한은행

인천광역시금고



(주1) 평가금액은 원화 외의 다른 통화에 대한 금액을 원화로 환산한 금액을 말하며 적용기준은 각 통화의 기준일자 1회차 매매기준율을 적용하였습니다.  
(주2) 간접투자증권의 평가금액은 기준가격의 동락에 따라 매일 변동 될 수 있습니다.  
(주3) 금고 간액대사용에 한함.  
(주4) 과목결정, 세입, 세출의 결정 등에 의해 잔액 변동이 될 수 있습니다.  
(주5) MMF 계좌인 경우 입자금 예약일 기준으로 잔액을 산출합니다.



# 일괄 잔액 대사표

## 인천광역시 종합건설본부(세입세출의현금) 귀하

### 1. 예금. 신탁. 간접투자증권 현황

(단위: 원)

예금/신탁 종류	계좌번호	개설일자	만기일자	잔 액	비 고
공금예금: 종합건설본부(세입세출의현금)	160-000-075960			24,186,002	
자금운용: 신한5드림정기예금	200-366-953984	2017-09-15	2019-06-15	7,183,200	
자금운용: 신한 S드림(DREAM)정기예금	200-397-482505	2018-03-21	2020-06-26	1,358,170	
자금운용: 인천광역시청 전용 정기예금(5드림정기예금)	200-496-764469	2019-12-18	2022-10-29	9,038,450	
자금운용: 지속성 상품 소개	3건			17,579,820	
합 계	총 4건			41,765,822	

### 2. 대출금 현황

(단위: 원)

<미 조회 상태임>

요청하신 계좌의 예금. 신탁잔액, 간접투자증권 평가금액 및 대출금잔액이 2019년 12월 31일 현재로 위의 값을 증명합니다.  
(용도: 잔액대사용)

발금일자: 2020년 01월 20일



신한은행

인천광역시 금고



- (주1) 평가금액은 원화 외의 다른 통화에 대한 금액을 원화로 환산한 금액을 말하며 적용기준은 각 통화의 기준일자 1회차 매매기준율을 적용하였습니다.
- (주2) 간접투자증권의 평가금액은 기준가격의 등락에 따라 매일 변동 될 수 있습니다.
- (주3) 금고 잔액대사용에 한함.
- (주4) 과목정정, 세입, 세출의 정정 등에 의해 잔액 변동이 될 수 있습니다.
- (주5) MMF 계좌인 경우 입자금 예약일 기준으로 잔액을 산출합니다.



# 세입세출외계좌 잔액 증명서

2020-01-07

수신처 : 종합건설본부

예금 종류	계좌번호	잔 액(원)
오류지구 세입세출외	301-0059-1713-01	0
미전지구 세입세출외	301-0059-1721-71	0
불로지구 세입세출외	301-0059-1726-51	0
합 계		0

2019년 12월 31일 현재 고객님 명의의 예금 잔액을 위와 같이 증명합니다.

NH농협은행 인천시청지점 (인)





# 일괄 잔액 대사표

인천광역시 여성복지관(세입세출외현금) 귀하

## 1. 예금, 신탁, 간접투자증권 현황

(단위: 원)

예금/신탁 종류	계좌번호	개설일자	만기일자	잔 액	비 고
공금예금: 여성복지관(세입세출외현금)	160-000-086363			21,376,260	
합 계	총 1건			21,376,260	

## 2. 대출금 현황

(단위: 원)

<미 조회 상태임>

요청하신 계좌의 예금 신탁잔액, 간접투자증권 평가금액 및 대출금잔액이 2019년 12월 31일 현재로 위와 같음을 증명합니다.  
(용도: 잔액대사용)

발급일자: 2020년 01월 20일



신한은행

인천광역시금고



- (주1) 평가금액은 원화 외의 다른 통화에 대한 금액을 원화로 환산한 금액을 말하며 적용기준은 각 통화의 기준일자 1회차 매대기준율을 적용하였습니다.
- (주2) 간접투자증권의 평가금액은 기준가격의 동락에 따라 매일 변동 될 수 있습니다.
- (주3) 금고 잔액대사용에 한함.
- (주4) 과목정정, 세입, 세출의 정정 등에 의해 잔액 변동이 될 수 있습니다.
- (주5) MMF 계좌인 경우 입지급 예약일 기준으로 잔액을 산출합니다.

출력일자: 2020-01-20 12:53



출력처: 백상민(아이디: 18100340)



# 일괄 잔액 대사표

## 인천광역시 여성외광장(세입세출외환금)귀화

### 1.예금.신탁.간접투자증권 현황

(단위: 원)

예금/신탁 종류	계좌번호	계좌입자	인기입자	잔 액	비 고
공금예금: 여성외광장(세입세출외환금)	160-000-086388			2,620,590	
합 계	총 1건			2,620,590	

### 2. 대출금 현황

(단위: 원)

<미 조회 상태임>

요청하신 계좌의 예금.신탁잔액, 간접투자증권 평가금액 및 대출금잔액이 2019년 12월 31일 현재로 위와 같음을 증명합니다.  
(문도: 잔액대사용)

발급일자: 2020년 01월 18일



신한은행 인천광역시금고



- (주1) 평가금액은 원화 외의 다른 통화에 대한 금액을 원화로 환산한 금액을 말하며 적용기준은 각 통화의 기준일자 1회차 당평가금액을 적용하였습니다.
- (주2) 간접투자증권의 평가금액은 기준가격의 등락에 따라 매일 변동 될 수 있습니다.
- (주3) 금고 잔액대사용에 한함.
- (주4) 과목명칭, 세입.세출의 계정 등에 의해 잔액 변동이 될 수 있습니다.
- (주5) MMF 계좌인 경우 입지금 예약일 기준으로 잔액을 산출합니다.

출력일자 : 2020-01-18 12:52



출력자 : 김민정(아이디 : 2012120000051)



# 일괄 잔액 대사표

인천광역시 문화예술회관(세입세출의현금) 귀하

## 1. 예금·신탁·간접투자증권 현황

(단위: 원)

예금/신탁 종류	계좌번호	개설일자	만기일자	잔 액	비 고
공금예금: 문화예술회관(세입세출의현금)	160-000-085795			114,330,430	
합 계	총 1건			114,330,430	

## 2. 대출금 현황

(단위: 원)


<미 조회 상태임>

요청하신 계좌의 예금·신탁잔액, 간접투자증권 평가금액 및 대출금잔액이 2019년 12월 31일 현재로 위와 같음을 증명합니다.  
(용도: 잔액대사용)

발급일자: 2020년 01월 20일



- (주1) 평가금액은 원화 외의 다른 통화에 대한 금액을 원화로 환산한 금액을 말하며 적용기준은 각 통화의 기준일자 1회차 매매기준율을 적용하였습니다.
- (주2) 간접투자증권의 평가금액은 기준가격의 동락에 따라 매일 변동 될 수 있습니다.
- (주3) 금고 잔액대사용에 한함.
- (주4) 과목정정, 세입, 세출의 정정 등에 의해 잔액 변동이 될 수 있습니다.
- (주5) MMF 계좌인 경우 입지급 예약일 기준으로 잔액을 산출합니다.



# 일괄 잔액 대사표

인천광역시 인천대공원사업소(세입세출외현금) 귀하

## 1. 예금·신탁·간접투자증권 현황

(단위: 원)

예금/신탁 종류	계좌번호	개설일자	만기일자	잔 액	비 고
공공예금: 인천대공원사업소(세입세출외현금)	160-000-076198			100,196,883	
합 계	총 1건			100,196,883	

## 2. 대출금 현황

(단위: 원)

<미 조회 상태임>

요청하신 계척의 예금·신탁잔액, 간접투자증권 평가금액 및 대출금잔액이 2019년 12월 31일 현재로 위와 같음을 증명합니다.  
(용도: 잔액대사용)

발급일자: 2020년 01월 20일




신한은행

인천광역시 금고



- (주1) 평가금액은 원화 외의 다른 통화에 대한 금액을 원화로 환산한 금액을 말하며 적용기준은 각 통화의 기준일자 1회차 매대기준율을 적용하였습니다.
- (주2) 간접투자증권의 평가금액은 기준가격의 동락에 따라 매일 변동 될 수 있습니다.
- (주3) 금고 잔액대사용에 한함.
- (주4) 과목정정, 세입,세출의 정정 등에 의해 잔액 변동이 될 수 있습니다.
- (주5) MMF 계좌인 경우 입지급 예약일 기준으로 잔액을 산출합니다.





# **잔액·잔고 증명서** (예금·신탁·간접투자증권·보관어음·CMA·발행어음) Certificate of Deposit / Trust / Investment / Trust / Custody Bill / CMA / Note Balance



증서번호 (NO): **3729197**

발급번호: **3498594**

- 예금주 (Depositor) · 위탁자 (Trustee) **신한광역시 원미공원사업**
- 원금수익자 (Beneficiary of Principal) **이익수익자 (Beneficiary of Interest)**

예금 신탁종류 (Type of Deposit)	잔액·잔고 증명서	계좌번호 (A/C No.)	160-000-076173
금액 (Amount) / 평가금액 (B/A)	KRW <b>*20,644,177</b>	금액 중 미결제 타점권 금액 (Amount of Unsettled Checks & Bills)	
잔고좌수 (No. of Shares Held) / 매출금액 (Sales Value)		잔액 (Balance) / 미결제 금액 (Unsettled Amount)	
지급제한내용 (Withdrawal Restrictions)	<b>해당 없음</b>		

- 금액 중 미결제 타점권 금액은 부도 처리될 경우 금액에서 차감됩니다.

예금 신탁종류 (Type of Deposit)		계좌번호 (A/C No.)	
금액 (Amount) / 평가금액 (B/A)		금액 중 미결제 타점권 금액 (Amount of Unsettled Checks & Bills)	
잔고좌수 (No. of Shares Held) / 매출금액 (Sales Value)		잔액 (Balance) / 미결제 금액 (Unsettled Amount)	
지급제한내용 (Withdrawal Restrictions)			

- 금액 중 미결제 타점권 금액은 부도 처리될 경우 금액에서 차감됩니다.

예금 신탁종류 (Type of Deposit)		계좌번호 (A/C No.)	
금액 (Amount) / 평가금액 (B/A)		금액 중 미결제 타점권 금액 (Amount of Unsettled Checks & Bills)	
잔고좌수 (No. of Shares Held) / 매출금액 (Sales Value)		잔액 (Balance) / 미결제 금액 (Unsettled Amount)	
지급제한내용 (Withdrawal Restrictions)			

- 금액 중 미결제 타점권 금액은 부도 처리될 경우 금액에서 차감됩니다.

예금 신탁종류 (Type of Deposit)		계좌번호 (A/C No.)	
금액 (Amount) / 평가금액 (B/A)		금액 중 미결제 타점권 금액 (Amount of Unsettled Checks & Bills)	
잔고좌수 (No. of Shares Held) / 매출금액 (Sales Value)		잔액 (Balance) / 미결제 금액 (Unsettled Amount)	
지급제한내용 (Withdrawal Restrictions)			

- 금액 중 미결제 타점권 금액은 부도 처리될 경우 금액에서 차감됩니다.

예금 신탁종류 (Type of Deposit)		계좌번호 (A/C No.)	
금액 (Amount) / 평가금액 (B/A)		금액 중 미결제 타점권 금액 (Amount of Unsettled Checks & Bills)	
잔고좌수 (No. of Shares Held) / 매출금액 (Sales Value)		잔액 (Balance) / 미결제 금액 (Unsettled Amount)	
지급제한내용 (Withdrawal Restrictions)			

**\*20,644,177 원**

미결제 타점권 합계 (Total Unsettled Amount)	<b>*20,644,177 원</b>
-------------------------------------	----------------------

- 귀하의 예금 신탁 CMA 발행어음 보관어음 간접투자증권 평가금액이 **2019** 년 **12** 월 **31** 일 현재로 약외 감을 증명합니다.  
 In reply to your request, we certify that Depositor's / Trustee's / Investment Trustee's / Custody Bill(s) / CMA(s) / Note(s) we hold in your name shows/showed the above amount(s) as of the close of business **2019-12-31**

신한은행

인천중앙금융센터



Authorized signature

2020-01-21

증명서 발급 권위는 홈페이지(www.shinhan.com)/잔편서비스에서 조회 가능합니다.

- 금액 중 미결제 타점권 금액은 입금내역 중 가계수표 당좌수표, 약속어음 등을 말하며 미일 부도 처리될 경우 금액에서 차감됩니다. 유예하여 주십시오. Amount of unsettled Checks & Bills refers deposits made through bank's personal checks, money orders, promissory notes, etc. Deposits that fail to clear will be deducted from the total amount.
- 보관어음 금액은 전부 미결제 타점권입니다. All amount of custody bills are unsettled checks or bills.
- 평가금액은 간접투자증권의 평가금액을 말하며, 기준가격의 등락에 따라 매일 변동될 수 있습니다. "B/A(Balance Amount)" refers investment trust balance and can be changed by daily Net Asset Value.
- 잔액이 10억원 이상인 경우 영업점장의 확인이 없으면 무효입니다. Where general manager's confirmation is not obtained for deposits over one billion won, this certificate is null and void.

자문사책임자 확인 Branch examiner's Confirmation	
영안점장 확인 General manager's Confirmation	

## 일괄 잔액 대사표

### 인천광역시 인천광역시미추홀도서관(세입세출외원금)권하

#### 1. 예금, 신탁, 간접투자증권 현황

(단위: 원)

예금/신탁 종류	계좌번호	개설일자	만기일자	잔 액	비 고
공금예금: 인천광역시미추홀도서관(세입세출외원금)	160-000-076013			72,230	
합 계	총 1건			72,230	

#### 2. 대출금 현황

(단위: 원)

<미 조회 상태임>

요청하신 계좌의 예금, 신탁잔액, 간접투자증권 평가금액 및 대출금잔액이 2019년 12월 31일 현재로 위와 같음을 증명합니다.  
(용도: 잔액대사용)

발급일자: 2020년 01월 20일



신한은행 인천광역시금고



- (주1) 평가금액은 원화 외의 다른 통화에 대한 금액을 원화로 환산한 금액을 말하며 적용기준은 각 통화의 기준일자 1회차 매매기준율을 적용하였습니다.
- (주2) 간접투자증권의 평가금액은 기준가격의 동락에 따라 매일 변동 될 수 있습니다.
- (주3) 금고 잔액대사용에 한함.
- (주4) 과목정정, 세입, 세출의 정정 등에 의해 잔액 변동이 될 수 있습니다.
- (주5) MMF 계좌인 경우 입지급 예약일 기준으로 잔액을 산출합니다.



# 공금예금 잔액장

INCHEON

기준일 : 2019년 12월 31일

회계연도 : 2019 영업결 : 전체

기관명 : 본청

회계명 : 기타세입세출의원금 등

(단위: 원)

순번	계좌번호	계좌명	잔액잔액	지급액	입금액	현재잔액
1	160-000-076262	시립박물관(세입세출의원금)	413,639	0	0	413,639
합 계			413,639	0	0	413,639

위와 같이 보고합니다.

2020년 1월 11일

신한은행 인천광역시금고



## 일괄 잔액 대사표

인천광역시 농축산물도매시장관리사무소(세입세출위원회) 귀하

### 1. 예금 신탁·간접투자증권 현황

(단위: 원)

예금(신탁) 종류	계좌번호	개설일자	만기일자	잔 액	비 고
공급예금: 농축산물도매시장관리사무소(세입세출위원회)	160-000-085806			883,420	
합 계	총 1건			883,420	

### 2. 대출금 현황

(단위: 원)

<미 조회 상태임>

요청하신 계좌의 예금 신탁잔액, 간접투자증권 평가금액 및 대출금잔액이 2019년 12월 31일 현재로 위의 같음을 증명합니다.  
(용도: 잔액대사용)

발급일자: 2020년 01월 10일



신한은행

인천광역시금고



(주1) 평가금액은 원화 외의 다른 통화에 대한 금액을 원화로 환산한 금액을 말하며 적용기준은 각 통화의 기준일자 1회차 매매기준율을 적용하였습니다.

(주2) 간접투자증권의 평가금액은 평가가격의 동락에 따라 매일 변동 될 수 있습니다.

(주3) 금고 잔액대사용에 한함.

(주4) 과목명칭, 세입·세출의 정정 등에 의해 잔액 변동이 될 수 있습니다.

(주5) MMF 계좌인 경우 입지급 예약일 기준으로 잔액을 산출합니다.



# 잔액 · 잔고 증명서

예금주 : 인천광역시상능산물관리사무소

통서번호 : 99990323

발급번호 : 3498129

상 품 명	금 액 / 경 가 금 액		미 결 계 탁 정 권	적 용 환 료
계좌번호			지급제한내용 / 기탁 *이사항	기준가액/참고과목수
응금액	KRW	*23,368,310		
190-000-076134				
해당잔액				

\_\_\_\_\_ 이 하 여 백 \_\_\_\_\_


합계 금액	금이전상액상납육만팔천삼백삼십원정	*KRW23,368,310
미결제탁정권 금액 합계		

잔액기준일 : 2019년 12월 31일

발급일자 : (2020-01-17 13:53:42)



※ 본 증명서는 인터넷으로 발급되었습니다. 증명서 발급내용의 일치여부는 신한은행 홈페이지 / 간편조회서비스에서 확인할 수 있습니다. (발급일 포함 30일 이내)  
 ※ 금액 중 미결제탁정권은 입금내역 중 기계수표, 당좌수표, 약속어음 등을 말하며(자기앞수표 제외), 만일 부도 처리될 경우 금  
 차감되오니 유의하여 주시기 바랍니다.  
 ※ 현금가액은 집합투자증권의 평가금액을 말하며, 기준가격의 등락에 따라 미일 변동될 수 있습니다.



# 잔액 · 잔고 증명서

영관부 : 인천광역시남산출판사사무소

통서번호 : 99990323

발금번호 : 3498188

상출입		금액/평가금액	미결제 미결제	계좌번호	
계좌번호					
지급제한내용 / 기타 특이사항					
평가금액	KRW	*371,195			
200-303-124362					
해당금액					

이 하 여 백

잔액 금액	*KRW371,195
미결제 미결제 금액 합계	

잔액 기준일 : 2019년 12월 31일

발금일자 : (2020-01-20 16:14:55)



본 증명서는 인터넷으로 발급되었습니다. 증명서 발급내용의 일치여부는 신한은행 홈페이지 / 간편조회서비스에서 확인할 수 있습니다. (발급일 포함 30일 이내)  
 본 금액 중 미결제미결제권은 입금내역 중 기계수표, 당좌수표, 약속어음 등을 말하며 (자기앞수표 제외), 만일 부도 처리될 경우 금  
 차감되오니 유의하여 주시기 바랍니다.  
 \* 평가금액은 청환부채중권의 평가금액을 말하며, 기준가격의 등락에 따라 매일 변동될 수 있습니다.



# 잔액 · 잔고증명서(예금 · 신탁 · 집합투자증권) (Certificate of Deposit / Trust/Investment Trust Balance)

예금주 (Depositor) · 위탁자 (Trustee) 인 권 광 역 시 수 산 자 원 연 구 소  
주민(사업자)등록번호(Registration No.) 121830-\*\*\*\*

발급번호 202001140000129

예금 · 신탁종류 (Type of deposit)

계좌번호 (Account No.)

182-61-017318

원본수익자 (Beneficiary of Principal)

이익수익자 (Beneficiary of Profit)

예금 · 신탁잔액 (Amount)

미결제타점권금액  
(Uncleared Checks & Bills)

KRW 0

평가금액 (B/A)

환율 (Exchange Rate) / 기준가 (Net Asset Value)

KRW 0

투자자예탁금 (Trustees deposit)

잔고좌수 (Unit)

지급제한내용 (Withdrawal Restrictions) 이 예금 (신탁) 은 지급 제한 내용 이 없음.

예금 · 신탁종류 (Type of deposit)	원본수익자 (Beneficiary of Principal)	예금 · 신탁잔액 (Amount)	평가금액 (B/A)
투자자예탁금 (Trustees deposit)	지급제한내용 (Withdrawal Restrictions)		

예금 · 신탁종류 (Type of deposit)	원본수익자 (Beneficiary of Principal)	예금 · 신탁잔액 (Amount)	평가금액 (B/A)
투자자예탁금 (Trustees deposit)	지급제한내용 (Withdrawal Restrictions)		

예금 · 신탁종류 (Type of deposit)	원본수익자 (Beneficiary of Principal)	예금 · 신탁잔액 (Amount)	평가금액 (B/A)
투자자예탁금 (Trustees deposit)	지급제한내용 (Withdrawal Restrictions)		

예금 · 신탁종류 (Type of deposit)	원본수익자 (Beneficiary of Principal)	예금 · 신탁잔액 (Amount)	평가금액 (B/A)
투자자예탁금 (Trustees deposit)	지급제한내용 (Withdrawal Restrictions)		

금액합계 (Total amount)	12,478,752 원
미결제타점권금액 (Uncleared Checks & Bills)	0 원

귀하의 예금 · 신탁 · 집합투자증권 평가금액이 2019 년 12 월 31 일 현재로 위와 같음을 증명합니다.  
In reply to your request, we certify that Deposit(s) · Investment Trust(s) we hold in your name show(s) showed the above amount(s) as of the close of business on 2019.12.31

발급일자 (issuing date) 2020 년 01 월 14 일

영광수산업협동조합 영광수원

금액 중 미결제 타점권 금액은 원금내역 중 개계수표, 입회수표, 익수어음 등을 말하며 인일 부도 차입할 경우 금액에서 차감되오니 유의하여 주시기 바랍니다. \*Amount of uncleared Checks& Bills refers deposits made through banker's personal checks, money orders, promissory notes, etc. Deposits that fail to clear will be deducted from the total amount

\* 평가금액은 간접투자증권의 평가금액을 말하며, 기준가격의 등락에 따라 매일 변동될 수 있습니다.  
Balance/Amount refers investment trust balance and can be changed by day Net Asset Value

수업

담당 책임자 (confirmation) 확인 책임자 (confirmation)

# 일괄 잔액 대사표

인천광역시 계양공원사업소(세입세출의현금) 귀하

## 1. 예금, 신탁, 간접투자증권 현황

(단위: 원)

예금/신탁 종류	계좌번호	계좌입자	반기입자	잔 액	비 고
공금예금: 계양공원사업소(세입세출의현금)	160-000-120471			0	
합 계	총 1 건			0	

## 2. 대출금 현황

(단위: 원)

<미 조회 상태임>

요청하신 계좌의 예금, 신탁잔액, 간접투자증권 평가금액 및 대출금잔액이 2019년 12월 31일 현재로 위와 같음을 증명합니다.  
(용도: 잔액대사용)

발급일자: 2020년 01월 07일



신한은행 인천광역시 서구금고



- (주1) 평가금액은 원화 외의 다른 통화에 대한 금액을 원화로 환산한 금액을 말하며 적용기준은 각 통화의 기준일자 1회차 매매기준율을 적용하였습니다.  
(주2) 간접투자증권의 평가금액은 기준가격의 동락에 따라 매일 변동 될 수 있습니다.  
(주3) 금고 잔액대사용에 한함.  
(주4) 과목결정, 세입, 세출의 정정 등에 의해 잔액 변동이 될 수 있습니다.  
(주5) MMF 계좌인 경우 입지급 예약일 기준으로 잔액을 산출합니다.

출력일자: 2020-01-07 11:30



출력자: 백정호 (아이디: 06170341)



# 공급예금 잔액장

제139호 INCHION

기준일 : 2019년 12월 31일

회계연도 : 2019 영입결 : 인천중구청

기관명 : 전세

회계명 : 일반회계

(단위: 원)

순번	계좌번호	계좌명	잔액잔액	지급액	입금액	원액잔액
1	160-000-114058	수산기술지원센터(세입세출외회계)	4,432,200	0	0	4,432,200
합 계			4,432,200	0	0	4,432,200

위와 같이 보고합니다.

2020년 01월 14일

신한은행 인천광역시 중구금고



출처: 2020-01-14 10:23

출처: 2020-01-14 11:00:28

# 일괄 잔액 대사표

인천광역시 인천광역시서부여성회관(세입세출외현금) 귀하

## 1. 예금, 신탁, 간접투자증권 현황

(단위: 원)

예금/신탁 종류	계좌번호	개설일자	인기일자	잔 액	비 고
공금예금: 인천광역시서부여성회관(세입세출외 현금)	160-000-120214			3,249,580	
합 계	총 1건			3,249,580	

## 2. 대출금 현황

(단위: 원)

<미 조회 상태임>

요청하신 계리의 예금, 신탁잔액, 간접투자증권 평가금액 및 대출금잔액이 2019년 12월 31일 현재로 위와 같음을 증명합니다.  
(용도: 잔액대사용)


발급일자: 2020년 01월 20일



신한은행 인천광역시금고



- (주1) 평가금액은 원화 외의 다른 통화에 대한 금액을 원화로 환산한 금액을 말하며 적용기준은 각 통화의  
기준일자 1회차 매대기준율을 적용하였습니다.  
(주2) 간접투자증권의 평가금액은 기준가격의 동락에 따라 매일 변동 될 수 있습니다.  
(주3) 금고 잔액대사용에 한함.  
(주4) 과목경정, 세입, 세출의 정정 등에 의해 잔액 변동이 될 수 있습니다.  
(주5) MMF 계좌인 경우 입지금 예약일 기준으로 잔액을 산출합니다.





# 일괄 잔액 대사표

인천광역시 아동복지관(세입세출외 현금) 귀하

## 1. 예금·신탁·간접투자증권 현황

(단위: 원)

예금/신탁 종류	계좌번호	개설일자	만기일자	잔 액	비 고
공금예금: 아동복지관(세입세출외 현금)	160-000-120545			6,273,710	
합 계	총 1건			6,273,710	

## 2. 대출금 현황

(단위: 원)

<미 조회 상태임>

요청하신 계좌의 예금·신탁잔액, 간접투자증권 평가금액 및 대출금잔액이 2019년 12월 31일 현재로 위와 같음을 증명합니다.  
(용도: 잔액대사용)

발급일자: 2020년 01월 20일




신한은행 인천광역시금고



- (주1) 평가금액은 원화 외의 다른 통화에 대한 금액을 원화로 환산한 금액을 말하며 적용기준은 각 통화의 기준일자 1회차 매대기준율을 적용하였습니다.  
(주2) 간접투자증권의 평가금액은 기준가격의 동락에 따라 매일 변동 될 수 있습니다.  
(주3) 금고 잔액대사용에 한함.  
(주4) 과목정정, 세입·세출의 정정 등에 의해 잔액 변동이 될 수 있습니다.  
(주5) MMF 계좌인 경우 입지급 예약일 기준으로 잔액을 산출합니다.

출력일시 : 2020-01-20 12:53



출력처 : 박상민(여)내 : 18100340)



조직사무소 : 인천시청지점(001324)

조직자 : 최\*정(10401596)

출력일시 : 2020년01월15일 10:10:26

정부보관금 잔액증명

(전체분)

인천시아시아경기대회

세입세출 외 현금출납공무원 앞.

No	출납공무원번호	고객명	실명번호	입금액	잔액	입금일
1	111111-2014-0000007	계양북아슬경기장	개보수 및	139-83-00320	831,059,000	146,891,008 2014-10-01

농림수산 인천시청지점



회원이름: 7806 - 정부보관금조회

생표명: 14/806,82

기온일:

2019년12월31일

조회조건: 업무구분:02 사무소코드:001324 출납공무원번호:111111 기준일:20191231 조회구분:0 조회구분명: 합계및조회여부:부

BA11780680

1 / 2

1568949019 13085 11/01\*



조직사무소 : 인천시청지점 (001324)

조 작 자 : 최\*정 (10401596)

출 령 일 시 : 2020년 01월 15일 10:10:26

## 정부보관금 잔액증명

( 진 제 본 )

### 인천시아시아경기대회

세입세출 외 현금충남공무원 앞.

정부보관금 취급규칙 제4조관련 정부보관금의 예치현황은 다음과 같습니다.

■ 기준일 : 2019년 12월 31일

예탁건수(당 월 분)	0 건	예탁금(당 월 분)	₩	0
예탁건수(당년누계)	0 건	예탁금(당년누계)	₩	0
예탁건수(총 누 계)	35 건	예탁금(총 누 계)	₩	4,408,932,155
원금 및 경쟁건수(당 월 분)	0 건	원금 및 경쟁액(당 월 분)	₩	0
원금 및 경쟁건수(당년누계)	0 건	원금 및 경쟁액(당년누계)	₩	0
원금 및 경쟁건수(총 누 계)	58 건	원금 및 경쟁액(총 누 계)	₩	4,262,240,547
총잔액건수	1 건	총잔액	₩	146,691,608

2020 년 01 월 15 일

농협은행

인천시청지점

[인]



회면이름:

7806 - 정부보관금조회

공 표 일:

147806.82

기 준 일:

2019년 12월 31일

조회조건: 업무구분:02 사무소코드:001324 출납공무원번호:111111 기준일:20191231 조회구분:0 조회구분명: 합계만조회여부:부

BAIT7806F0

2 / 2

1568649019 12305 최영\*

# 일괄 잔액 대사표

인천광역시 하수도특별회계(세입세출외원금) 귀하

## 1. 예금, 신탁, 간접투자증권 현황

(단위: 원)

예금/신탁 종류	계좌번호	개설일자	만기일자	잔 액	비 고
공금예금: 하수도특별회계(세입세출외원금)	160-000-075922			6,401,381	
합 계	총 1건			6,401,381	

## 2. 대출금 현황

(단위: 원)

<미 조회 상태임>

요청하신 계리의 예금, 신탁잔액, 간접투자증권 평가금액 및 대출금잔액이 2019년 12월 31일 현재로 위와 같음을 증명합니다.  
(용도: 잔액대사용)

발급일자: 2020년 01월 20일




신한은행

인천광역시 금고



- (주1) 평가금액은 원화 외의 다른 통화에 대한 금액을 원화로 환산한 금액을 말하며 적용기준은 각 통화의 기준일자 1회차 매대기준율을 적용하였습니다.
- (주2) 간접투자증권의 평가금액은 기준가격의 동락에 따라 매일 변동 될 수 있습니다.
- (주3) 금고 잔액대사용에 한함.
- (주4) 과목경정, 세입, 세출의 정정 등에 의해 잔액 변동이 될 수 있습니다.
- (주5) MMF 계좌인 경우 입지급 예약일 기준으로 잔액을 산출합니다.



## (11) 지방채 발행 보고서



## (11) 지방채 발행 보고서

우리 시·도가 2019년도에 발행한 지방채는 2개 사업에 218,027,250,000원 이며,

그 내용은 다음과 같다.

□ 지방채 발행현황

(단위:원)

사업명	발행일	발행액	기채방법	차입선	발행금리	상환기간
총계		218,027,250,000				
지역개발채권	소 계	136,027,250,000				
	매월말	136,027,250,000	매출공채자금	매출공채 (지역개발공채)	1.25(1.1~8.31) 1.05(9.12.31)	5년거치 일시상환
장기미집행공원조성	소 계	82,000,000,000				
장기미집행공원조성 (청솔공원외 9개소)	2019.04.26	60,000,000,000	모집공채자금	모집공채	1.96	3년거치 5년 분할상환
장기미집행공원조성 (연희,문학공원)	2019.08.13	22,000,000,000	정부자금	정부자금 (공공자금관리기금)	1.82	5년거치 10년 분할상환

※ 지역개발기금에서 차입한 차입금은 자치단체 내부거래로 지방채에 포함하지 아니함.

## (12) 보증채무 현재액





(12) 보증채무 현재액

총    괄

(단위 : 원)

회계	전년도말 현재액	당해연도증감액			조정액	당해연도말현재액	비    고
		계 (㉠-㉡)	발생액 ㉠	소멸액 ㉡			
		해	당	없	음		

사업별 세부내역

(단위 : 원)

구분	사업명	보증채무현황					채권자	
		보증금액	보증기간	채무자	상환기간	현재액	성명	주소
계		해 당 없 음						

## (13) 계속비 결산명세서



## 계속비 결산명세서

2019년도 일반회계 및 각종 특별회계의 계속비 집행 상황은

- 총 108 건 572,424,099,759 원이며

(1) 일반회계는 48 건 232,246,997,816 원

(2) 공기업특별회계를 제외한 기타특별회계의 총괄은 51 건 294,822,787,103 원으로

그 내용은 다음과 같다.

(13)-1. 총괄명세서

일반회계

(단위: 원)

사업명	예산액	예산성립후증감(△)			예산현액	지출액	다음연도이월액	집행잔액
		전년도이월사업비	예비비사용액	이용·전용액				
합 계	195,547,854,000	183,054,954,108			378,602,808,108	232,246,997,816	105,794,746,914	40,561,063,378
개발지역 사전재해예방	13,000,000	259,186,630			272,186,630	265,399,630		6,787,000
주차환경개선지원		1,138,948,428			1,138,948,428	144,396,230		994,552,198
구월농산물도매시장이전	102,015,870,000	56,269,735,595			158,285,605,595	127,429,968,196	30,855,637,399	
시립노인요양시설 건립	3,113,000,000				3,113,000,000	38,500,000	3,074,500,000	
시립 장사시설 설치(인천가족공원 조성사업 3~1단계)		11,398,438,470			11,398,438,470	10,899,451,270	498,987,200	
노인요양시설 확충(기능보강)(직접)(보조)	2,202,984,000	1,513,150,000			3,716,134,000			3,716,134,000
도시 생태휴식공간 조성	1,200,000,000	90,000,000			1,290,000,000	1,024,993,100		265,006,900
동락천 수해상습지 개선사업	2,000,000,000	5,842,759,110			7,842,759,110	6,971,956,960		870,802,150
교산천 수해상습지 개선사업	2,000,000,000	2,549,381,390			4,549,381,390	2,570,410,170		1,978,971,220
운연천 수해상습지 개선사업	1,000,000,000	2,809,778,000			3,809,778,000	18,920,000		3,790,858,000
심곡천 수해상습지 개선사업	2,200,000,000	724,000,000			2,924,000,000	200,000		2,923,800,000
운연천 하천정비사업		2,449,110,570			2,449,110,570	1,503,617,620		945,492,950
하수도의 설치 및 관리(하수처리시설)(가좌하수처리장 악취)		4,879,820,000			4,879,820,000	4,879,820,000		
하수도의 설치 및 관리(하수처리시설)(가좌분뇨)		12,633,379,200			12,633,379,200	4,059,236,130		8,574,143,070
하수도의 설치 및 관리(하수처리시설)(가좌분뇨처리장 악취개선)		1,185,047,000			1,185,047,000	176,317,000		1,008,730,000
인천도시철도 1호선 검단 연장사업	18,016,000,000				18,016,000,000	9,010,752,730	9,005,247,270	
국지도84호선(길상~선원) 도로개설공사	12,806,000,000	13,447,044,290			26,253,044,290	12,877,520,880	13,375,523,410	

## (13)-1. 총괄명세서

일반회계

(단위:원)

사업명	예산액	예산성립후증감(△)			예산현액	지출액	다음연도이월액	집행잔액
		전년도이월사업비	예비비사용액	이용·전용액				
국지도 98호선(도계~마전) 도로개설공사	6,728,000,000				6,728,000,000		6,728,000,000	
황청~인화간 도로개설(4-1공구)		3,808,829,530			3,808,829,530	73,435,970	3,735,393,560	
강화북단 대산~당산간 도로개설(접경권역)	5,251,000,000	4,767,574,550			10,018,574,550	8,146,799,120	409,120,000	1,462,655,430
신흥동 삼익아파트~동국제강간 도로개설	205,000,000	5,877,981,915			6,082,981,915	243,184,000	5,839,797,915	
건설기술교육원앞 도로확장		100,000,000			100,000,000	38,700,900	61,299,100	
소암마을~대건고교간 도로개설		324,945,100			324,945,100		324,945,100	
서부간선수로 도로개설		302,300,000			302,300,000	23,240,000		279,060,000
대한항공유류고~봉수대길간 도로개설		1,067,498,000			1,067,498,000		1,067,498,000	
가좌동 염곡로 도로확장		261,392,410			261,392,410	13,914,100	247,478,310	
영종~신도간 도로건설	500,000,000				500,000,000	391,055,500	108,944,500	
도시철도2호선 204공구 일원 서곶로 확장	133,000,000	3,541,690,300			3,674,690,300	3,576,757,990		97,932,310
소래로 및 소래대교 확장	6,300,000,000	3,348,432,080			9,648,432,080	5,783,461,610	3,864,970,470	
광로3-2(송현동 누리아파트앞 도로확장)		53,906,600			53,906,600		53,906,600	
광로3-9(계양IC~부천시계간 도로확장)		400,000,000			400,000,000			400,000,000
인천 서구 거침도~약암리간 도로개설	11,790,000,000	780,160,000			12,570,160,000	9,020,550,000	3,549,610,000	
아암지하차도 건설공사	835,000,000				835,000,000		835,000,000	
북향로(대1-7호선) 확장사업	160,000,000				160,000,000	22,330,000	137,670,000	
검단산업단지~검단 IC간 도로개설		1,570			1,570	1,570		

(13)-1. 총괄명세서

일반회계

(단위:원)

사업명	예산액	예산성립후증감(△)			예산현액	지출액	다음연도이월액	집행잔액
		전년도이월사업비	예비비사용액	이용·전용액				
검단산업단지~검단우회도로간 도로확장		26,497,604,400			26,497,604,400	11,312,232,210	15,185,372,190	
봉수대길 왕길사거리 지하차도 건설		3,006,668,600			3,006,668,600	3,006,439,700	228,900	
청라지구~북항간(대1-17호선) 도로개설	4,880,000,000	2,699,289,050			7,579,289,050	3,047,834,760	4,531,454,290	
인천IC~도화IC간 교차로 구조개선		605,862,230			605,862,230	91,039,970	514,822,260	
2040년 수도권 광역도시계획 수립 용역	350,000,000				350,000,000	350,000,000		
2040년 인천도시기본계획 수립 용역	500,000,000				500,000,000	500,000,000		
주한미군 공여구역 주변지역 등 지원		2,000,000,000			2,000,000,000	1,998,853,900	1,146,100	
부평동~장고개간 도로개설 3차(2공구)	2,507,000,000	980,365,000			3,487,365,000	3,484,604,000	1,681,000	1,080,000
부평동~장고개간 도로개설 3차(1공구)		1,162,362,510			1,162,362,510	533,281,540	627,967,330	1,113,640
치유의숲 조성(자본)(전환-직접)	400,000,000				400,000,000	58,800,000	341,200,000	
문학공원조성		56,436,000			56,436,000	56,436,000		
농촌지도기반조성(직접)	6,442,000,000	4,221,875,580			10,663,875,580	2,496,952,660		8,166,922,920
시설물 건립(국가공모사업)	2,000,000,000				2,000,000,000	1,182,653,990	817,346,010	



(13)-1. 총괄명세서

상수도사업특별회계

(단위:원)

사업명	예산액	예산성립후증감(△)			예산현액	지출액	다음연도이월액	집행잔액
		전년도이월사업비	예비비사용액	이용·전용액				
합 계	55,473,000,000	41,600,343,160			97,073,343,160	45,354,314,840	48,860,280,000	2,858,748,320
고도정수처리시설 건설공사	5,600,000,000	14,690,188,010			20,290,188,010	17,431,439,690		2,858,748,320
성산가압장~마곡간 도수관로 정비공사	13,597,000,000	7,100,040,280			20,697,040,280	12,977,986,630	7,719,053,650	
영종도 해저송수관로 건설공사	2,000,000,000	900,000,000			2,900,000,000	900,000,000	2,000,000,000	
부평정수장 도수관로 정비공사(2단계)	2,215,000,000	750,700,000			2,965,700,000	1,412,145,300	1,553,554,700	
부평정수장 고도정수처리 산화시설 설치	4,865,000,000	4,509,866,000			9,374,866,000	4,812,735,400	4,562,130,600	
학익 배수지(증설) 건설공사	5,240,000,000	1,189,502,880			6,429,502,880	1,530,350,330	4,899,152,550	
용유지역 배수지 건설공사	14,200,000,000	3,395,640,360			17,595,640,360	1,777,975,380	15,817,664,980	
천마산 배수지(증설) 건설공사	3,700,000,000	1,282,017,120			4,982,017,120	742,235,170	4,239,781,950	
해수담수화 시설공사	4,056,000,000	7,782,388,510			11,838,388,510	3,769,446,940	8,068,941,570	

(13)-1. 총괄명세서  
소방특별회계

(단위:원)

사업명	예산액	예산성립후증감(△)			예산현액	지출액	다음연도이월액	집행잔액
		전년도이월사업비	예비비사용액	이용·전용액				
합 계	10,365,093,000	1,944,267,880			12,309,360,880	1,864,266,320		10,445,094,560
인천119안전체험관 건립	4,007,200,000	1,000,000,000			5,007,200,000	700,943,710		4,306,256,290
소방관서 유지보수	6,357,893,000	944,267,880			7,302,160,880	1,163,322,610		6,138,838,270

(13)-1. 총괄명세서

인천광역시수도권매립지주변지역환경개선특별회계

(단위:원)

사업명	예산액	예산성립후증감(△)			예산현액	지출액	다음연도이월액	집행잔액
		전년도이월사업비	예비비사용액	이용·전용액				
합 계	19,465,667,000	3,108,473,300			22,574,140,300	3,233,817,600	19,340,322,700	
가좌하수처리시설내 전처리시설 설치	1,800,000,000				1,800,000,000		1,800,000,000	
가좌하수처리구역 고농도 차집관로 설치	1,397,667,000				1,397,667,000		1,397,667,000	
인천도시철도 1호선 검단연장	1,978,000,000	200,000,000			2,178,000,000	1,365,828,200	812,171,800	
드림로~원당대로간 도로개설	10,015,000,000	348,313,300			10,363,313,300	1,100,000	10,362,213,300	
인천 서구 거침도~약암리간 도로개설	1,770,000,000	260,160,000			2,030,160,000	550,000	2,029,610,000	
안암도유수지~오류동간 도로개설	1,200,000,000				1,200,000,000	351,290,000	848,710,000	
검단양촌IC~봉수대로간 도로개설		800,000,000			800,000,000	515,974,400	284,025,600	
금곡동~대곡동간 도로개설	655,000,000				655,000,000	194,880,000	460,120,000	
봉수대로 도로확장공사	400,000,000				400,000,000	278,560,000	121,440,000	
북부권 종합발전계획 수립용역	250,000,000	1,000,000,000			1,250,000,000	429,208,000	820,792,000	
검단15호공원 조성		500,000,000			500,000,000	96,427,000	403,573,000	

(13)-1. 총괄명세서  
광역교통시설특별회계

(단위:원)

사업명	예산액	예산성립후증감(△)			예산현액	지출액	다음연도이월액	집행잔액
		전년도이월사업비	예비비사용액	이용·전용액				
합 계	1,000,000,000				1,000,000,000	850,730,000	149,270,000	
금곡동~대곡동간 도로개설	1,000,000,000				1,000,000,000	850,730,000	149,270,000	

(13)-1. 총괄명세서  
도시철도사업특별회계

(단위:원)

사업명	예산액	예산성립후증감(△)			예산현액	지출액	다음연도이월액	집행잔액
		전년도이월사업비	예비비사용액	이용·전용액				
합 계	90,540,000,000	149,602,886,801	71,238,000		240,214,124,801	153,601,645,067	86,506,705,564	105,774,170
인천도시철도1호선 송도연장 건설	40,500,000,000	17,857,116,345			58,357,116,345	55,357,608,193	2,999,508,152	
인천도시철도1호선 송도연장(시스템구축)		2,095,250,670			2,095,250,670	2,095,250,000		670
인천도시철도2호선(건설공사)	40,000,000	12,371,700			52,371,700	46,656,500	5,715,200	
차량운행시스템 구축		38,408,889,986	71,238,000		38,480,127,986	3,019,787,345	35,460,340,141	500
서울도시철도 7호선 석남연장 건설	19,096,000,000	89,526,681,248			108,622,681,248	64,982,739,547	43,639,941,701	
시스템구축	30,904,000,000	1,702,576,852			32,606,576,852	28,099,603,482	4,401,200,370	105,773,000

(13)-1. 총괄명세서

도시개발특별회계

(단위:원)

사업명	예산액	예산성립후증감(△)			예산현액	지출액	다음연도이월액	집행잔액
		전년도이월사업비	예비비사용액	이용·전용액				
합 계	31,886,429,000				31,886,429,000	12,679,589,100	18,415,302,460	791,537,440
인천가죽공원 조성사업 3-1단계	12,045,429,000				12,045,429,000	9,931,126,540	2,114,302,460	
가좌 분뇨처리시설 확충사업	2,456,000,000				2,456,000,000		2,456,000,000	
가좌분뇨처리장 악취개선사업	2,232,000,000				2,232,000,000		2,232,000,000	
소암마을~대건교간 도로개설	1,571,000,000				1,571,000,000		1,571,000,000	
건설기술교육원 앞 도로확장	8,610,000,000				8,610,000,000		8,610,000,000	
부평동~장고개간 도로개설 3차(1공구)	4,972,000,000				4,972,000,000	2,748,462,560	1,432,000,000	791,537,440

(13)-1. 총괄명세서  
원도심활성화특별회계

(단위:원)

사업명	예산액	예산성립후증감(△)			예산현액	지출액	다음연도이월액	집행잔액
		전년도이월사업비	예비비사용액	이용·전용액				
합 계	148,403,805,000	53,949,447,100			202,353,252,100	122,592,739,016	46,077,407,140	33,683,105,944
동춘동 공영주차장 확충	3,103,000,000	1,921,900,000			5,024,900,000	13,600,000		5,011,300,000
만수북개1 공영주차장 확충	2,000,000,000				2,000,000,000		2,000,000,000	
계산택지4 공영주차장 확충	1,350,000,000				1,350,000,000		1,350,000,000	
경제기반형 도시재생(인천 개항창조도시 재생사업-자체)	371,180,000	285,673,000			656,853,000	295,245,666	128,000,000	233,607,334
경제기반형 도시재생(인천 개항창조도시 재생사업-직접)	5,786,000,000	698,864,000			6,484,864,000	134,375,000	6,253,305,500	97,183,500
검단산업단지~검단 IC간 도로개설	21,892,000,000	7,746,366,800			29,638,366,800	22,352,467,510	7,285,899,290	
검단산업단지~검단우회도로간 도로확장	9,120,000,000	4,122,000,000			13,242,000,000		13,242,000,000	
봉수대길 왕길사거리 지하차도 건설	4,081,000,000	2,876,000,000			6,957,000,000	2,049,115,720	4,907,884,280	
가좌동 염곡로 도로확장	737,000,000	703,197,500			1,440,197,500	301,956,990	1,138,240,510	
일반화 도로개량		10,709,000,000			10,709,000,000	1,995,130,080	8,713,869,920	
중심시가지형 뉴딜사업(50년을 돌아온, 사람의 길)	7,428,625,000				7,428,625,000	215,479,310	61,320,000	7,151,825,690
신촌공원 조성		835,000,000			835,000,000	483,242,480	351,757,520	
신촌공원(주안교회앞) 조성		648,750,000			648,750,000	3,619,880	645,130,120	
관교근린공원 조성	4,150,000,000	218,070,000			4,368,070,000	3,653,890,000		714,180,000
문학근린공원 조성	5,000,000,000	7,457,605,300			12,457,605,300	12,353,277,200		104,328,100
장미근린공원 조성	5,000,000,000	3,677,617,000			8,677,617,000	8,667,738,520		9,878,480
새별근린공원 조성	3,300,000,000	141,126,380			3,441,126,380	2,706,649,040		734,477,340

(13)-1. 총괄명세서

원도심활성화특별회계

(단위:원)

사업명	예산액	예산성립후증감(△)			예산현액	지출액	다음연도이월액	집행잔액
		전년도이월사업비	예비비사용액	이용·전용액				
연희공원 조성	17,000,000,000	895,104,720			17,895,104,720	16,646,287,880		1,248,816,840
계양근린공원 조성	6,300,000,000	221,215,500			6,521,215,500	5,546,434,780		974,780,720
청량산림휴양공원 조성	7,200,000,000	128,829,100			7,328,829,100	7,263,570,610		65,258,490
청솔근린공원 조성	3,300,000,000	86,599,200			3,386,599,200	3,325,255,000		61,344,200
소래습지생태공원 조성	30,100,000,000	8,391,616,900			38,491,616,900	32,662,142,090		5,829,474,810
인천대공원 조성	685,000,000	1,632,272,700			2,317,272,700	1,642,696,560		674,576,140
도릉농도시생태공원 조성	7,200,000,000	356,751,000			7,556,751,000	187,833,000		7,368,918,000
함봉근린공원 조성	3,300,000,000	195,888,000			3,495,888,000	92,731,700		3,403,156,300



# (8)-3 2019회계연도 보조금 반환 명세서

( 당해 ) 일반회계

(단위:원)

조직 - 분야 - 부문		부 처	구분	결 산 내 역					현년도반환금액㉠ ( 2019 회계연도 )	반환일자	미반환금액	비고(미반환사유 등)
단 위	목	사업명		결산 년도	보조금수령액㉡	집행액㉢	이월액㉣	집행잔액 ㉤=㉡-㉢-㉣				
세 부												
총 계			계 국비 시도비		10,698,379,000 10,698,379,000 0	7,414,321,990 7,414,321,990 0	0 0 0	3,284,057,010 3,284,057,010 0	3,858,895,704 3,858,895,704 0		45,270,836 45,270,836 0	
합 계			계 국비 시도비		10,025,351,000 10,025,351,000 0	6,846,636,678 6,846,636,678 0	0 0 0	3,178,714,322 3,178,714,322 0	3,753,553,016 3,753,553,016 0		45,270,836 45,270,836 0	
소 계			계 국비 시도비		124,850,000 124,850,000 0	124,417,500 124,417,500 0	0 0 0	432,500 432,500 0	432,500 432,500 0		0 0 0	
정보화담당관-일반공공행정-일반행정		과학기술정보통신부	계	2018	94,750,000	94,634,500	0	115,500	115,500	2019-12-18	0	
		정보통신보조기기 지원	국비		94,750,000	94,634,500	0	115,500	115,500		0	
			시도비		0	0	0	0	0		0	
시민 정보활용능력 제고	301-01		계	94,750,000	94,634,500	0	115,500	115,500	0	0	0	
	사회보장적수혜금		국비	94,750,000	94,634,500	0	115,500	115,500	0	0		
정보통신보조기기 지원			시도비	0	0	0	0	0	0	0		
정보화담당관-일반공공행정-일반행정		과학기술정보통신부	계		30,100,000	29,783,000	0	317,000	317,000		0	
		중고PC 지원	국비		30,100,000	29,783,000	0	317,000	317,000		0	
			시도비		0	0	0	0	0		0	
시민 정보활용능력 제고	201-01		계	2018	30,100,000	29,783,000	0	317,000	317,000	2019-12-18	0	
	사무관리비		국비		30,100,000	29,783,000	0	317,000	317,000		0	
중고PC 지원			시도비		0	0	0	0	0		0	
소 계			계 국비 시도비		25,330,000 25,330,000 0	25,164,680 25,164,680 0	0 0 0	165,320 165,320 0	165,320 165,320 0		0 0 0	
세정담당관-일반공공행정-지방행정·재정지원		국토교통부	계		25,330,000	25,164,680	0	165,320	165,320		0	
		개별주택가격조사	국비		25,330,000	25,164,680	0	165,320	165,320		0	
			시도비		0	0	0	0	0		0	
성과중심 세정운영	201-01		계	2018	23,330,000	23,324,680	0	5,320	5,320	2019-12-18	0	
	사무관리비		국비		23,330,000	23,324,680	0	5,320	5,320		0	
개별주택가격조사			시도비		0	0	0	0	0		0	
성과중심 세정운영	202-01		계	2018	2,000,000	1,840,000	0	160,000	160,000	2019-12-18	0	
	국내여비		국비		2,000,000	1,840,000	0	160,000	160,000		0	
개별주택가격조사			시도비		0	0	0	0	0		0	
소 계			계 국비 시도비		32,500,000 32,500,000 0	29,087,570 29,087,570 0	0 0 0	3,412,430 3,412,430 0	3,412,430 3,412,430 0		0 0 0	
사회재난과-공공질서및안전-재난방재·민방위		행정안전부	계		32,500,000	29,087,570	0	3,412,430	3,412,430		0	
		광역단위 현장종합훈련 지원	국비		32,500,000	29,087,570	0	3,412,430	3,412,430		0	
			시도비		0	0	0	0	0		0	
재난대응 역량 강화	201-03		계	2018	31,000,000	27,622,640	0	3,377,360	3,377,360	2019-12-27	0	
	행사운영비		국비		31,000,000	27,622,640	0	3,377,360	3,377,360		0	
국가재난대응종합훈련(직접)			시도비		0	0	0	0	0		0	

( 당해 ) 일반회계

(단위:원)

조직 - 분야 - 부문		부 처	구분	결 산 내 역					현년도반환금액 ( 2019 회계연도 )	반환일자	미반환금액	비고(미반환사유 등)
단 위	목	사업명		결산 년도	보조금수령액	집행액	이월액	집행잔액 ②=①-③-④				
세 부												
재난대응 역량 강화	202-01		계	2018	1,500,000	1,464,930	0	35,070	35,070	2019-12-27	0	
			국비		1,500,000	1,464,930	0	35,070	35,070		0	
국가재난대응종합훈련(직접)	국내여비		시도비		0	0	0	0	0		0	
소 계			계		5,000,000	4,796,870	0	203,130	203,130		0	
			국비		5,000,000	4,796,870	0	203,130	203,130		0	
			시도비		0	0	0	0	0		0	
일자리경제과-사회복지-노동		고용노동부	계		5,000,000	4,796,870	0	203,130	203,130		0	
		지역산업맞춤형 자치	국비		5,000,000	4,796,870	0	203,130	203,130		0	
		단체 지원 사업	시도비		0	0	0	0	0		0	
지역실업해소 추진	202-04		계	2018	5,000,000	4,796,870	0	203,130	203,130	2019-12-20	0	
			국비		5,000,000	4,796,870	0	203,130	203,130		0	
지역산업맞춤형 자치단체 지원사업	국제화여비		시도비		0	0	0	0	0		0	
소 계			계		972,424,000	927,552,187	0	44,871,813	43,609,908		1,261,905	
			국비		972,424,000	927,552,187	0	44,871,813	43,609,908		1,261,905	
			시도비		0	0	0	0	0		0	
농축산유통과-농림해양수산-농업·농촌		농림축산식품부	계		3,800,000	2,962,000	0	838,000	0		838,000	
			국비		3,800,000	2,962,000	0	838,000	0		838,000	
		후계농교육 지원	시도비		0	0	0	0	0		0	
전문농업인 육성 및 복지 지원	307-02		계	2018	3,800,000	2,962,000	0	838,000	0		838,000	농림축산식품부 고지서 미발급
			국비		3,800,000	2,962,000	0	838,000	0		838,000	
후계농교육 지원	민간경상사업 보조		시도비		0	0	0	0	0		0	
농축산유통과-농림해양수산-농업·농촌		농림축산식품부	계		3,500,000	3,141,182	0	358,818	358,818		0	
			국비		3,500,000	3,141,182	0	358,818	358,818		0	
		정부양곡관리비 지원 (지자체)	시도비		0	0	0	0	0		0	
양곡관리 및 운영	201-02		계	2018	3,500,000	3,141,182	0	358,818	358,818	2019-01-07	0	
			국비		3,500,000	3,141,182	0	358,818	358,818		0	
정부양곡관리비 지원(직접)	공공운영비		시도비		0	0	0	0	0		0	
농축산유통과-농림해양수산-농업·농촌		농림축산식품부	계		871,812,000	832,221,440	0	39,590,560	39,590,560		0	
			국비		871,812,000	832,221,440	0	39,590,560	39,590,560		0	
		가축질병 예방 및 검 진 약품 구입 등 지	시도비		0	0	0	0	0		0	
가축방역 관리	201-02		계	2018	37,125,000	23,941,690	0	13,183,310	13,183,310	2019-12-30	0	
			국비		37,125,000	23,941,690	0	13,183,310	13,183,310		0	
구제역 및 AI 예방약품 구입 지원(직접)	공공운영비		시도비		0	0	0	0	0		0	
가축방역 관리	206-01		계	2018	68,390,000	68,382,750	0	7,250	7,250	2019-12-30	0	
			국비		68,390,000	68,382,750	0	7,250	7,250		0	
구제역 및 AI 예방약품 구입 지원(직접)	재료비		시도비		0	0	0	0	0		0	
가축방역 관리	308-01		계	2018	766,297,000	739,897,000	0	26,400,000	26,400,000	2019-12-30	0	
			국비		766,297,000	739,897,000	0	26,400,000	26,400,000		0	
구제역 및 AI 예방약품 구입 지원(지원)	자치단체경상 보조금		시도비		0	0	0	0	0		0	
농축산유통과-농림해양수산-농업·농촌		농림축산식품부	계		60,000,000	59,336,165	0	663,835	663,830		5	
			국비		60,000,000	59,336,165	0	663,835	663,830		5	
		수출유망품목 공동마 케팅 지원	시도비		0	0	0	0	0		0	
지역특화 및 농식품산업 육성	307-02		계	2018	60,000,000	59,336,165	0	663,835	663,830	2019-12-23	5	원단위 절사
			국비		60,000,000	59,336,165	0	663,835	663,830		5	
수출유망품목 공동마케팅 지원	민간경상사업 보조		시도비		0	0	0	0	0		0	

## ( 당해 ) 일반회계

(단위:원)

조직 - 분야 - 부문		부 처	구분	결 산 내 역					현년도반환금액⑤ ( 2019 회계연도)	반환일자	미반환금액	비고(미반환사유 등)
단 위	목	사업명		결산 년도	보조금수령액⑥	집행액⑦	이월액⑧	집행잔액 ⑨=⑦-⑧-⑩				
세 부												
농축산유통과-농림해양수산-농업·농촌		농림축산식품부	계		3,182,000	2,758,100	0	423,900	0		423,900	
		국비	국비		3,182,000	2,758,100	0	423,900	0		423,900	
		청년 농업인 직불	시도비		0	0	0	0	0		0	
전문농업인 육성 및 복지 지원	201-03	행사운영비	계		765,000	577,050	0	187,950	0		187,950	
청년농업인 영농정착 지원 (직접)			국비	2018	765,000	577,050	0	187,950	0		187,950	농림축산식품부 고지서 미발급
			시도비		0	0	0	0	0		0	
전문농업인 육성 및 복지 지원	301-09	행사실비보상금	계		1,117,000	882,500	0	234,500	0		234,500	
청년농업인 영농정착 지원 (직접)			국비	2018	1,117,000	882,500	0	234,500	0		234,500	농림축산식품부 고지서 미발급
			시도비		0	0	0	0	0		0	
전문농업인 육성 및 복지 지원	308-10	공기관들에대 환경상적위탁	계		1,300,000	1,298,550	0	1,450	0		1,450	
청년농업인 영농정착 지원 (직접)			국비	2018	1,300,000	1,298,550	0	1,450	0		1,450	농림축산식품부 고지서 미발급
			시도비		0	0	0	0	0		0	
농축산유통과-농림해양수산-농업·농촌		농림축산식품부	계		18,130,000	17,289,600	0	840,400	840,400		0	
		축산물이력관리 지원 (자치단체)	국비		18,130,000	17,289,600	0	840,400	840,400		0	
			시도비		0	0	0	0	0		0	
축산물 안전성 강화	307-02	민간경상사업 보조	계		18,130,000	17,289,600	0	840,400	840,400	2019-12-11	0	
축산물이력관리 지원			국비	2018	18,130,000	17,289,600	0	840,400	840,400		0	
			시도비		0	0	0	0	0		0	
농축산유통과-농림해양수산-농업·농촌		농림축산식품부	계		12,000,000	9,843,700	0	2,156,300	2,156,300		0	
		쌀직불금 행정경비 지원	국비		12,000,000	9,843,700	0	2,156,300	2,156,300		0	
			시도비		0	0	0	0	0		0	
농가 소득 보전	201-01	사무관리비	계		9,000,000	6,986,400	0	2,013,600	2,013,600	2019-01-07	0	
쌀직불금 행정경비 지원 (직접)			국비	2018	9,000,000	6,986,400	0	2,013,600	2,013,600		0	
			시도비		0	0	0	0	0		0	
농가 소득 보전	202-01	국내여비	계		3,000,000	2,857,300	0	142,700	142,700	2019-01-07	0	
쌀직불금 행정경비 지원 (직접)			국비	2018	3,000,000	2,857,300	0	142,700	142,700		0	
			시도비		0	0	0	0	0		0	
소 계			계		163,932,000	130,295,709	0	33,636,291	0		33,636,291	
			국비		163,932,000	130,295,709	0	33,636,291	0		33,636,291	
			시도비		0	0	0	0	0		0	
도서지원과-환경보호-해양		환경부	계		163,932,000	130,295,709	0	33,636,291	0		33,636,291	
		하천하구 쓰레기 정 화사업	국비		163,932,000	130,295,709	0	33,636,291	0		33,636,291	
			시도비		0	0	0	0	0		0	
인천 앞바다 쓰레기 수거	201-01	사무관리비	계		9,978,000	3,770,000	0	6,208,000	0		6,208,000	
하천하구 쓰레기 정화사업(정화 선)			국비	2018	9,978,000	3,770,000	0	6,208,000	0		6,208,000	환경부 정산액 및 반납액 미확정
			시도비		0	0	0	0	0		0	
인천 앞바다 쓰레기 수거	201-02	공공운영비	계		118,142,000	100,344,829	0	17,797,171	0		17,797,171	
하천하구 쓰레기 정화사업(정화 선)			국비	2018	118,142,000	100,344,829	0	17,797,171	0		17,797,171	환경부 정산액 및 반납액 미확정
			시도비		0	0	0	0	0		0	
인천 앞바다 쓰레기 수거	202-01	국내여비	계		870,000	720,099	0	149,901	0		149,901	
하천하구 쓰레기 정화사업(정화 선)			국비	2018	870,000	720,099	0	149,901	0		149,901	환경부 정산액 및 반납액 미확정
			시도비		0	0	0	0	0		0	
인천 앞바다 쓰레기 수거	401-01	시설비	계		34,942,000	25,460,781	0	9,481,219	0		9,481,219	
하천하구 쓰레기 정화사업(정화 선)			국비	2018	34,942,000	25,460,781	0	9,481,219	0		9,481,219	환경부 정산액 및 반납액 미확정
			시도비		0	0	0	0	0		0	

( 당해 ) 일반회계

(단위:원)

조직 - 분야 - 부문		부 처	구분	결 산 내 역					현년도반환금액㉠ ( 2019 회계연도)	반환일자	미반환금액	비고(미반환사유 등)
단 위	목	사업명		결산 년도	보조금수령액㉡	집행액㉢	이월액㉣	집행잔액 ㉤=㉢-㉣-㉥				
세 부												
소 계			계 국비 시도비		2,962,795,000 2,962,795,000 0	222,974,500 222,974,500 0	0 0 0	2,739,820,500 2,739,820,500 0	2,739,820,500 2,739,820,500 0		0 0 0	
노인정책과-사회복지-노인·청소년		보건복지부	계		11,400,000	10,425,500	0	974,500	974,500		0	
		지역노인보호전문기관 운영지원	국비 시도비		11,400,000 0	10,425,500 0	0 0	974,500 0	974,500 0		0 0	
노인복지시설 운영	301-08		계	2018	11,400,000	10,425,500	0	974,500	974,500	2019-09-25	0	
지역노인보호전문기관 운영지원	사회복무요원 보상금		국비 시도비		11,400,000 0	10,425,500 0	0 0	974,500 0	974,500 0		0 0	
노인정책과-사회복지-노인·청소년		보건복지부	계		2,088,262,000	172,299,000	0	1,915,963,000	1,915,963,000		0	
		노인요양시설 확충(기능보강) 사업	국비 시도비		2,088,262,000 0	172,299,000 0	0 0	1,915,963,000 0	1,915,963,000 0		0 0	
노인복지시설 확충	401-01		계	2018	1,050,460,000	0	0	1,050,460,000	1,050,460,000	2019-12-26	0	
노인요양시설 확충(기능보강) 사업	시설비		국비 시도비		1,050,460,000 0	0 0	0 0	1,050,460,000 0	1,050,460,000 0		0 0	
노인복지시설 확충	403-01		계	2018	1,037,802,000	172,299,000	0	865,503,000	865,503,000	2019-12-26	0	
노인요양시설 확충(기능보강) 사업	자치단체자본 보조		국비 시도비		1,037,802,000 0	172,299,000 0	0 0	865,503,000 0	865,503,000 0		0 0	
노인정책과-사회복지-노인·청소년		보건복지부	계		863,133,000	40,250,000	0	822,883,000	822,883,000		0	
		경로당 공기청정기 보급	국비 시도비		863,133,000 0	40,250,000 0	0 0	822,883,000 0	822,883,000 0		0 0	
노인복지시설 운영	403-01		계	2018	863,133,000	40,250,000	0	822,883,000	822,883,000	2019-11-07	0	
경로당 공기청정기 보급사업	자치단체자본 보조		국비 시도비		863,133,000 0	40,250,000 0	0 0	822,883,000 0	822,883,000 0		0 0	
소 계			계 국비 시도비		2,145,553,000 2,145,553,000 0	1,989,440,000 1,989,440,000 0	0 0 0	156,113,000 156,113,000 0	156,113,000 156,113,000 0		0 0 0	
보육정책과-사회복지-보육·가족및여성		보건복지부	계		72,879,000	69,390,000	0	3,489,000	3,489,000		0	
		어린이집 교원 보수교육	국비 시도비		72,879,000 0	69,390,000 0	0 0	3,489,000 0	3,489,000 0		0 0	
보육교직원 역량 강화	307-05		계	2018	72,879,000	69,390,000	0	3,489,000	3,489,000	2019-08-23	0	
어린이집 교원 보수교육	민간위탁금		국비 시도비		72,879,000 0	69,390,000 0	0 0	3,489,000 0	3,489,000 0		0 0	
보육정책과-사회복지-보육·가족및여성		보건복지부	계		1,400,000,000	1,247,403,000	0	152,597,000	152,597,000		0	
		보육교직원 처우개선지원	국비 시도비		1,400,000,000 0	1,247,403,000 0	0 0	152,597,000 0	152,597,000 0		0 0	
보육아동 및 시설 지원	307-11		계	2018	1,400,000,000	1,247,403,000	0	152,597,000	152,597,000	2019-10-23	0	
보육교직원 처우개선 지원(대체교사)(직접)	사회복지사업 보조		국비 시도비		1,400,000,000 0	1,247,403,000 0	0 0	152,597,000 0	152,597,000 0		0 0	
보육정책과-사회복지-보육·가족및여성		보건복지부	계		672,674,000	672,647,000	0	27,000	27,000		0	
		어린이집 운영지원	국비 시도비		672,674,000 0	672,647,000 0	0 0	27,000 0	27,000 0		0 0	
보육아동 및 시설 지원	308-01		계	2018	672,674,000	672,647,000	0	27,000	27,000	2019-12-18	0	
어린이집 지원(보조)	자치단체경상 보조금		국비 시도비		672,674,000 0	672,647,000 0	0 0	27,000 0	27,000 0		0 0	

( 당해 ) 일반회계

(단위:원)

조직 - 분야 - 부문		부 처	구분	결 산 내 역					현년도반환금액㉠ ( 2019 회계연도 )	반환일자	미반환금액	비고(미반환사유 등)
단 위	목	사업명		결산 년 도	보조금수령액㉡	집행액㉢	이월액㉣	집행잔액 ㉤=㉡-㉢-㉣				
세 부												
소 계			계 국비 시도비		119,000,000 119,000,000 0	32,611,000 32,611,000 0	0 0 0	86,389,000 86,389,000 0	86,389,000 86,389,000 0		0 0 0	
육아지원과-보건-보건의료		보건복지부 권역 난임·우울증상 상담센터 설치·운영	계 국비 시도비		119,000,000 119,000,000 0	32,611,000 32,611,000 0	0 0 0	86,389,000 86,389,000 0	86,389,000 86,389,000 0		0 0 0	
모성건강관리	307-05	민간위탁금	계 국비 시도비	2018	119,000,000 119,000,000 0	32,611,000 32,611,000 0	0 0 0	86,389,000 86,389,000 0	86,389,000 86,389,000 0	2019-12-27	0 0 0	
권역 난임우울증상상담센터 설치 운영												
소 계			계 국비 시도비		21,406,000 21,406,000 0	20,987,725 20,987,725 0	0 0 0	418,275 418,275 0	418,275 418,275 0		0 0 0	
위생안전과-보건-식품의약품안전		식품의약품안전처 합동단속 및 지자체 위생관리 지원	계 국비 시도비		21,406,000 21,406,000 0	20,987,725 20,987,725 0	0 0 0	418,275 418,275 0	418,275 418,275 0		0 0 0	
식품위생관리	201-02	공공운영비	계 국비 시도비	2018	2,245,000 2,245,000 0	2,241,250 2,241,250 0	0 0 0	3,750 3,750 0	3,750 3,750 0	2019-12-31	0 0 0	
합동단속 및 지자체 위생관리 지원 (식품안전 감시 및 대응)(직접												
식품위생관리	202-01	국내여비	계 국비 시도비	2018	19,161,000 19,161,000 0	18,746,475 18,746,475 0	0 0 0	414,525 414,525 0	414,525 414,525 0	2019-12-31	0 0 0	
합동단속 및 지자체 위생관리 지원 (식품안전 감시 및 대응)(직접												
소 계			계 국비 시도비		175,000,000 175,000,000 0	151,577,275 151,577,275 0	0 0 0	23,422,725 23,422,725 0	23,422,725 23,422,725 0		0 0 0	
녹색기후과-환경보호-환경보호일반		환경부 공공기관 온실가스 감축사업 지원	계 국비 시도비		50,000,000 50,000,000 0	43,939,125 43,939,125 0	0 0 0	6,060,875 6,060,875 0	6,060,875 6,060,875 0		0 0 0	
녹색기후 정책추진	401-01	시설비	계 국비 시도비	2018	50,000,000 50,000,000 0	43,939,125 43,939,125 0	0 0 0	6,060,875 6,060,875 0	6,060,875 6,060,875 0	2019-04-30	0 0 0	
공공부문 온실가스 감축사업(직 접)												
녹색기후과-환경보호-환경보호일반		환경부 지자체 기후변화대응 지원	계 국비 시도비		125,000,000 125,000,000 0	107,638,150 107,638,150 0	0 0 0	17,361,850 17,361,850 0	17,361,850 17,361,850 0		0 0 0	
녹색기후 정책추진	401-01	시설비	계 국비 시도비	2018	125,000,000 125,000,000 0	107,638,150 107,638,150 0	0 0 0	17,361,850 17,361,850 0	17,361,850 17,361,850 0	2019-04-16	0 0 0	
지자체 기후변화대응 지원사업(직 접)												
소 계			계 국비 시도비		55,348,000 55,348,000 0	48,471,000 48,471,000 0	0 0 0	6,877,000 6,877,000 0	6,875,480 6,875,480 0		1,520 1,520 0	
대기보전과-환경보호-대기		환경부 굴뚝자동측정기기 설 치·운영관리비 지원	계 국비 시도비		55,348,000 55,348,000 0	48,471,000 48,471,000 0	0 0 0	6,877,000 6,877,000 0	6,875,480 6,875,480 0		1,520 1,520 0	

( 당해 ) 일반회계

(단위:원)

조직 - 분야 - 부문		부 처	구분	결 산 내 역					현년도반환금액⑤ ( 2019 회계연도 )	반환일자	미반환금액	비고(미반환사유 등)
단 위	목	사업명		결산 년도	보조금수령액⑥	집행액⑦	이월액⑧	집행잔액 ⑨=⑦-⑧-⑩				
세 부												
기업 환경시설 개선	402-02	민간자본사업 보조(이전재원 리비 지원)	계		55,348,000	48,471,000	0	6,877,000	6,875,480		1,520	지출재원 입력오류(실 집행액 : 48,472,520원)
			국비	2018	55,348,000	48,471,000	0	6,877,000	6,875,480	2019-12-24	1,520	
			시도비		0	0	0	0	0		0	
소 계			계		42,500,000	27,950,000	0	14,550,000	14,550,000		0	
			국비		42,500,000	27,950,000	0	14,550,000	14,550,000		0	
			시도비		0	0	0	0	0		0	
버스정책과-수송및 교통-대중교통 · 물류등기타		국토교통부	계		42,500,000	27,950,000	0	14,550,000	14,550,000		0	
		사업용 버스차량 첨단 안전장치 장착 지	국비		42,500,000	27,950,000	0	14,550,000	14,550,000		0	
			시도비		0	0	0	0	0		0	
버스운행사업지원	402-02	민간자본사업 보조(이전재원)	계		42,500,000	27,950,000	0	14,550,000	14,550,000		0	
			국비	2018	42,500,000	27,950,000	0	14,550,000	14,550,000	2019-12-20	0	
			시도비		0	0	0	0	0		0	
소 계			계		1,400,000,000	1,400,000,000	0	0	620,109,530		0	
			국비		1,400,000,000	1,400,000,000	0	0	620,109,530		0	
			시도비		0	0	0	0	0		0	
철도과-수송및 교통-대중교통 · 물류등기타		국토교통부	계		1,400,000,000	1,400,000,000	0	0	620,109,530		0	
		철도승강장 스크린도어 안전보호벽 개선	국비		1,400,000,000	1,400,000,000	0	0	620,109,530		0	
			시도비		0	0	0	0	0		0	
철도운영지원	404-01	공사 · 공단자 본전출금	계		1,400,000,000	1,400,000,000	0	0	620,109,530		0	
			국비	2017	1,400,000,000	1,400,000,000	0	0	620,109,530	2019-12-23	0	-2017년 사업비 전액교부(인천교통공사) 후 2019년 사업비 정산(2019.11.25.)에 따른 국고보조금 잔액 반납
			시도비		0	0	0	0	0		0	
소 계			계		4,700,000	4,278,040	0	421,960	421,960		0	
			국비		4,700,000	4,278,040	0	421,960	421,960		0	
			시도비		0	0	0	0	0		0	
자치행정과-일반공공행정-일반행정		행정안전부	계		4,700,000	4,278,040	0	421,960	421,960		0	
		시·도 생활공감정책 활동 지원	국비		4,700,000	4,278,040	0	421,960	421,960		0	
			시도비		0	0	0	0	0		0	
주민생활지원 서비스	201-03	행사운영비	계		2,700,000	2,390,540	0	309,460	309,460		0	
			국비	2018	2,700,000	2,390,540	0	309,460	309,460	2019-12-13	0	
			시도비		0	0	0	0	0		0	
주민생활지원 서비스	301-09	행사실비보상 금	계		2,000,000	1,887,500	0	112,500	112,500		0	
			국비	2018	2,000,000	1,887,500	0	112,500	112,500	2019-12-13	0	
			시도비		0	0	0	0	0		0	
소 계			계		2,300,000	2,175,100	0	124,900	124,900		0	
			국비		2,300,000	2,175,100	0	124,900	124,900		0	
			시도비		0	0	0	0	0		0	
시민봉사과-일반공공행정-일반행정		외교부	계		2,300,000	2,175,100	0	124,900	124,900		0	
		여권사무 대행경비 지원	국비		2,300,000	2,175,100	0	124,900	124,900		0	
			시도비		0	0	0	0	0		0	
신속정확한 민원업무 추진	201-02	공공운영비	계		300,000	176,600	0	123,400	123,400		0	
			국비	2018	300,000	176,600	0	123,400	123,400	2019-12-26	0	공공운영비(보형료) 집행잔액
			시도비		0	0	0	0	0		0	

## ( 당해 ) 일반회계

(단위:원)

조직 - 분야 - 부문		부 처	구분	결 산 내 역					현년도반환금액 ( 2019 회계연도 )	반환일자	미반환금액	비고(미반환사유 등)
단 위	목	사업명		결산 년도	보조금수령액 <sup>㉠</sup>	집행액 <sup>㉡</sup>	이월액 <sup>㉢</sup>	집행잔액 <sup>㉣=㉡-㉢-㉤</sup>				
세 부												
신속정확한 민원업무 추진	202-01		계	2018	2,000,000	1,998,500	0	1,500	1,500	2019-12-26	0	여비 집행잔액
여권사무대행경비지원(직접)	국내여비		국비		2,000,000	1,998,500	0	1,500	1,500		0	
			시도비		0	0	0	0	0		0	
소 계			계		1,172,803,000	1,131,442,530	0	41,360,470	30,989,350		10,371,120	
			국비		1,172,803,000	1,131,442,530	0	41,360,470	30,989,350		10,371,120	
			시도비		0	0	0	0	0		0	
보건환경연구원-기타-기타		보건복지부	계		13,599,000	12,584,550	0	1,014,450	1,014,450		0	
		에이즈 및 성병예방 지자체보조	국비		13,599,000	12,584,550	0	1,014,450	1,014,450		0	
			시도비		0	0	0	0	0		0	
인력운영비(보건환경연구원)	101-03		계	2018	13,599,000	12,584,550	0	1,014,450	1,014,450	2019-11-05	0	
인력운영비(에이즈 및 성병예방 지자체보조)	무기계약근로 자보수		국비		13,599,000	12,584,550	0	1,014,450	1,014,450		0	
			시도비		0	0	0	0	0		0	
보건환경연구원-기타-기타		보건복지부	계		17,195,000	12,584,290	0	4,610,710	4,610,710		0	
		IGRA검사지원	국비		17,195,000	12,584,290	0	4,610,710	4,610,710		0	
			시도비		0	0	0	0	0		0	
인력운영비(보건환경연구원)	101-03		계	2018	17,195,000	12,584,290	0	4,610,710	4,610,710	2019-12-26	0	
인력운영비(IGRA 검사지원)	무기계약근로 자보수		국비		17,195,000	12,584,290	0	4,610,710	4,610,710		0	
			시도비		0	0	0	0	0		0	
보건환경연구원-기타-기타		보건복지부	계		10,946,000	10,031,940	0	914,060	914,060		0	
		지역거점진단센터 운 영비 지원	국비		10,946,000	10,031,940	0	914,060	914,060		0	
			시도비		0	0	0	0	0		0	
인력운영비(보건환경연구원)	101-03		계	2018	10,946,000	10,031,940	0	914,060	914,060	2019-11-05	0	
인력운영비(지역거점진단센터 운 영비 지원)	무기계약근로 자보수		국비		10,946,000	10,031,940	0	914,060	914,060		0	
			시도비		0	0	0	0	0		0	
보건환경연구원-보건-식품의약품안전		보건복지부	계		10,010,000	10,008,080	0	1,920	1,920		0	
		주요감염병 표본감시 체계 운영	국비		10,010,000	10,008,080	0	1,920	1,920		0	
			시도비		0	0	0	0	0		0	
법정 감염병 예방	101-04		계	2018	10,000	8,140	0	1,860	1,860	2019-12-19	0	
표본감시운영경비	기간제근로자 등보수		국비		10,000	8,140	0	1,860	1,860		0	
			시도비		0	0	0	0	0		0	
법정 감염병 예방	207-03		계	2018	10,000,000	9,999,940	0	60	60	2019-12-19	0	
표본감시운영경비	시험연구비		국비		10,000,000	9,999,940	0	60	60		0	
			시도비		0	0	0	0	0		0	
보건환경연구원-보건-식품의약품안전		보건복지부	계		6,919,000	6,918,920	0	80	80		0	
		인플루엔자 등 진단 재료비 지원	국비		6,919,000	6,918,920	0	80	80		0	
			시도비		0	0	0	0	0		0	
법정 감염병 예방	207-03		계	2018	6,919,000	6,918,920	0	80	80	2019-07-30	0	
인플루엔자 등 진단재료비 지원	시험연구비		국비		6,919,000	6,918,920	0	80	80		0	
			시도비		0	0	0	0	0		0	
보건환경연구원-보건-식품의약품안전		보건복지부	계		12,870,000	12,869,400	0	600	600		0	
		생물테러대응 실험실 네트워크 운영지원	국비		12,870,000	12,869,400	0	600	600		0	
			시도비		0	0	0	0	0		0	
질병예방	207-03		계	2018	12,870,000	12,869,400	0	600	600	2019-10-18	0	
생물테러대응 실험실 네트워크 운영지원	시험연구비		국비		12,870,000	12,869,400	0	600	600		0	
			시도비		0	0	0	0	0		0	

( 당해 ) 일반회계

(단위:원)

조직 - 분야 - 부문		부 처	구분	결 산 내 역					현년도반환금액④ ( 2019 회계연도 )	반환일자	미반환금액	비고(미반환사유 등)
단 위	목	사업명		결산 년도	보조금수령액①	집행액②	이월액③	집행잔액 ④=②-③-⑤				
세 부			사업명						계	국비	시도비	계
보건환경연구원-보건-식품의약안전		보건복지부	계		1,000	50	0	950	950		0	
		에이즈 및 성병예방	국비		1,000	50	0	950	950		0	
		지자체보조	시도비		0	0	0	0	0		0	
법정 감염병 예방	101-04	기간제근로자 등보수	계		1,000	50	0	950	950		0	
에이즈 및 성병예방 지자체보조	기간제근로자 등보수		국비	2018	1,000	50	0	950	950	2019-11-05	0	
			시도비		0	0	0	0	0		0	
보건환경연구원-보건-식품의약안전		보건복지부	계		34,232,000	34,231,580	0	420	420		0	
			국비		34,232,000	34,231,580	0	420	420		0	
		IGRA검사지원	시도비		0	0	0	0	0		0	
질병예방	101-04	기간제근로자 등보수	계		7,000	6,870	0	130	130		0	
IGRA 검사지원	기간제근로자 등보수		국비	2018	7,000	6,870	0	130	130	2019-12-26	0	
			시도비		0	0	0	0	0		0	
질병예방	207-03	시험연구비	계		34,225,000	34,224,710	0	290	290		0	
IGRA 검사지원	시험연구비		국비	2018	34,225,000	34,224,710	0	290	290	2019-12-26	0	
			시도비		0	0	0	0	0		0	
보건환경연구원-보건-식품의약안전		보건복지부	계		90,659,000	90,639,440	0	19,560	19,560		0	
		지역거점진단센터 운영비 지원	국비		90,659,000	90,639,440	0	19,560	19,560		0	
			시도비		0	0	0	0	0		0	
법정 감염병 예방	101-04	기간제근로자 등보수	계		4,000	500	0	3,500	3,500		0	
지역거점진단센터 운영비 지원	기간제근로자 등보수		국비	2018	4,000	500	0	3,500	3,500	2019-11-05	0	
			시도비		0	0	0	0	0		0	
법정 감염병 예방	201-02	공공운영비	계		37,200,000	37,184,000	0	16,000	16,000		0	
지역거점진단센터 운영비 지원	공공운영비		국비	2018	37,200,000	37,184,000	0	16,000	16,000	2019-11-05	0	
			시도비		0	0	0	0	0		0	
법정 감염병 예방	207-03	시험연구비	계		53,455,000	53,454,940	0	60	60		0	
지역거점진단센터 운영비 지원	시험연구비		국비	2018	53,455,000	53,454,940	0	60	60	2019-11-05	0	
			시도비		0	0	0	0	0		0	
보건환경연구원-보건-식품의약안전		보건복지부	계		46,000,000	45,969,600	0	30,400	30,400		0	
		지역거점진단센터 진단장비 등 지원	국비		46,000,000	45,969,600	0	30,400	30,400		0	
			시도비		0	0	0	0	0		0	
법정 감염병 예방	405-01	자산및물품취득비	계		46,000,000	45,969,600	0	30,400	30,400		0	
지역거점진단센터 진단장비 등 지원	자산및물품취득비		국비	2018	46,000,000	45,969,600	0	30,400	30,400	2019-11-05	0	
			시도비		0	0	0	0	0		0	
보건환경연구원-보건-식품의약안전		보건복지부	계		19,000,000	18,999,970	0	30	30		0	
		수인성식품매개 감염병 감시망 운영	국비		19,000,000	18,999,970	0	30	30		0	
			시도비		0	0	0	0	0		0	
법정 감염병 예방	207-03	시험연구비	계		19,000,000	18,999,970	0	30	30		0	
수인성식품매개 감염병 감시망 운영	시험연구비		국비	2018	19,000,000	18,999,970	0	30	30	2019-12-19	0	
			시도비		0	0	0	0	0		0	
보건환경연구원-보건-식품의약안전		보건복지부	계		8,588,000	8,587,970	0	30	30		0	
		노로바이러스대응 국가 실험실 감시망 운영	국비		8,588,000	8,587,970	0	30	30		0	
			시도비		0	0	0	0	0		0	
법정 감염병 예방	207-03	시험연구비	계		8,588,000	8,587,970	0	30	30		0	
노로바이러스대응 국가 실험실 감시망 운영	시험연구비		국비	2018	8,588,000	8,587,970	0	30	30	2019-12-19	0	
			시도비		0	0	0	0	0		0	



( 당해 ) 일반회계

(단위:원)

조직 - 분야 - 부문		부 처	구분	결 산 내 역					현년도반환금액 ( 2019 회계연도 )	반환일자	미반환금액	비고(미반환사유 등)
단 위	목	사업명		결산 년도	보조금수령액 <sup>㉠</sup>	집행액 <sup>㉡</sup>	이월액 <sup>㉢</sup>	집행잔액 <sup>㉣=㉡-㉢-㉤</sup>				
세 부												
보건환경연구원-보건-식품의약품안전		보건복지부	계		15,610,000	15,609,640	0	360	360		0	
		국비	국비		15,610,000	15,609,640	0	360	360		0	
		급성호흡기바이러스 실험실 감시망 운영	시도비		0	0	0	0	0		0	
법정 감염병 예방	207-03		계		15,610,000	15,609,640	0	360	360		0	
급성호흡기감염증 감시망 운영	시험연구비		국비	2018	15,610,000	15,609,640	0	360	360	2019-12-19	0	
			시도비		0	0	0	0	0		0	
보건환경연구원-농림해양수산-농업·농촌		환경부	계		53,569,000	49,341,330	0	4,227,670	4,227,670		0	
		국비	국비		53,569,000	49,341,330	0	4,227,670	4,227,670		0	
		야생동물 구조관리센 터 운영 지원	시도비		0	0	0	0	0		0	
야생동물센터 운영	101-04		계		12,939,000	12,455,200	0	483,800	483,800		0	
야생동물구조관리 체계구축	기간제근로자 등보수		국비	2018	12,939,000	12,455,200	0	483,800	483,800	2019-09-20	0	
			시도비		0	0	0	0	0		0	
야생동물센터 운영	201-01		계		11,337,000	11,004,870	0	332,130	332,130		0	
야생동물구조관리 체계구축	사무관리비		국비	2018	11,337,000	11,004,870	0	332,130	332,130	2019-09-20	0	
			시도비		0	0	0	0	0		0	
야생동물센터 운영	201-02		계		11,980,000	11,975,470	0	4,530	4,530		0	
야생동물구조관리 체계구축	공공운영비		국비	2018	11,980,000	11,975,470	0	4,530	4,530	2019-09-20	0	
			시도비		0	0	0	0	0		0	
야생동물센터 운영	206-01		계		13,800,000	13,799,770	0	230	230		0	
야생동물구조관리 체계구축	재료비		국비	2018	13,800,000	13,799,770	0	230	230	2019-09-20	0	
			시도비		0	0	0	0	0		0	
야생동물센터 운영	307-05		계		3,513,000	106,020	0	3,406,980	3,406,980		0	
야생동물구조관리 체계구축	민간위탁금		국비	2018	3,513,000	106,020	0	3,406,980	3,406,980	2019-09-20	0	
			시도비		0	0	0	0	0		0	
보건환경연구원-환경보호-환경보호일반		환경부	계		300,000,000	292,746,000	0	7,254,000	7,254,000		0	
		국비	국비		300,000,000	292,746,000	0	7,254,000	7,254,000		0	
		지자체 대기오염측정 망 설치·운영	시도비		0	0	0	0	0		0	
환경관리시스템 운영	405-01		계		300,000,000	292,746,000	0	7,254,000	7,254,000		0	
지자체 대기오염측정망 설치 운영	자산및물품취 득비		국비	2018	300,000,000	292,746,000	0	7,254,000	7,254,000	2019-07-24	0	
			시도비		0	0	0	0	0		0	
보건환경연구원-환경보호-환경보호일반		환경부	계		45,250,000	43,526,410	0	1,723,590	1,723,590		0	
		국비	국비		45,250,000	43,526,410	0	1,723,590	1,723,590		0	
		환경분야시험검사의 국제적 적합성 기반	시도비		0	0	0	0	0		0	
환경오염도 조사	202-03		계		1,750,000	1,606,760	0	143,240	143,240		0	
환경 분야 시험검사의 국제적 적 합성 기반 구축 사업	국외업무여비		국비	2018	1,750,000	1,606,760	0	143,240	143,240	2019-04-19	0	
			시도비		0	0	0	0	0		0	
환경오염도 조사	401-01		계		43,500,000	41,919,650	0	1,580,350	1,580,350		0	
환경 분야 시험검사의 국제적 적 합성 기반 구축 사업	시설비		국비	2018	43,500,000	41,919,650	0	1,580,350	1,580,350	2019-04-19	0	
			시도비		0	0	0	0	0		0	
보건환경연구원-환경보호-환경보호일반		환경부	계		25,000,000	23,471,900	0	1,528,100	1,528,100		0	
		국비	국비		25,000,000	23,471,900	0	1,528,100	1,528,100		0	
		환경분야시험검사의 국제적 적합성 기반	시도비		0	0	0	0	0		0	
환경오염도 조사	405-01		계		25,000,000	23,471,900	0	1,528,100	1,528,100		0	
환경 분야 시험검사의 국제적 적 합성 기반 구축 사업(자본)	자산및물품취 득비		국비	2018	25,000,000	23,471,900	0	1,528,100	1,528,100	2019-04-19	0	
			시도비		0	0	0	0	0		0	

( 당해 ) 일반회계

(단위:원)

조직 - 분야 - 부문		부 처	구분	결 산 내 역					현년도반환금액⑤ ( 2019 회계연도)	반환일자	미반환금액	비고(미반환사유 등)
단 위	목	사업명		결산 년도	보조금수령액⑥	집행액⑦	이월액⑧	집행잔액 ⑨=⑦-⑧-⑩				
세 부												
보건환경연구원-기타-기타		농림축산식품부	계		160,246,000	149,862,800	0	10,383,200	12,080		10,371,120	
		가축질병 예방 및 감 진 약품 구입 등 지	국비 시도비		160,246,000 0	149,862,800 0	0 0	10,383,200 0	12,080 0		10,371,120 0	
인력운영비(보건환경연구원)	101-03		계		20,000,000	9,628,880	0	10,371,120	0		10,371,120	
인력운영비	무기계약근로 자보수		국비 시도비	2018	20,000,000 0	9,628,880 0	0 0	10,371,120 0	0 0		10,371,120 0	지출시 국시비 재원 구분 오류
가축방역사업 추진	206-01		계		140,246,000	140,233,920	0	12,080	12,080		0	
구제역 및 AI 예방약품 구입 지 원	재료비		국비 시도비	2018	140,246,000 0	140,233,920 0	0 0	12,080 0	12,080 0	2019-11-25	0 0	
보건환경연구원-농림해양수산-농업·농촌		농림축산식품부	계		38,000,000	37,884,710	0	115,290	115,290		0	
		방역차량 및 질병 감 사장비 등 지원(자본	국비 시도비		38,000,000 0	37,884,710 0	0 0	115,290 0	115,290 0		0 0	
가축방역사업 추진	405-01		계		38,000,000	37,884,710	0	115,290	115,290		0	
방역차량 및 질병검사장비 등 지 원	자산및물품취 득비		국비 시도비	2018	38,000,000 0	37,884,710 0	0 0	115,290 0	115,290 0	2019-11-25	0 0	
보건환경연구원-농림해양수산-농업·농촌		농림축산식품부	계		1,850,000	1,849,940	0	60	60		0	
		조사료 품질관리 지 원	국비 시도비		1,850,000 0	1,849,940 0	0 0	60 0	60 0		0 0	
축산물 검사 및 지도	206-01		계		1,850,000	1,849,940	0	60	60		0	
조사료 품질관리 지원	재료비		국비 시도비	2018	1,850,000 0	1,849,940 0	0 0	60 0	60 0	2019-12-10	0 0	
보건환경연구원-농림해양수산-농업·농촌		농림축산식품부	계		14,714,000	14,707,190	0	6,810	6,810		0	
		축산물위생검사기관 운영비 지원	국비 시도비		14,714,000 0	14,707,190 0	0 0	6,810 0	6,810 0		0 0	
축산물 검사 및 지도	206-01		계		14,714,000	14,707,190	0	6,810	6,810		0	
축산물위생검사기관 운영비 지원	재료비		국비 시도비	2018	14,714,000 0	14,707,190 0	0 0	6,810 0	6,810 0	2019-12-11	0 0	
보건환경연구원-농림해양수산-농업·농촌		농림축산식품부	계		201,600,000	195,216,160	0	6,383,840	6,383,840		0	
		축산물위생검사기관 검사장비구입 지원	국비 시도비		201,600,000 0	195,216,160 0	0 0	6,383,840 0	6,383,840 0		0 0	
축산물 검사 및 지도	405-01		계		201,600,000	195,216,160	0	6,383,840	6,383,840		0	
축산물위생검사기관 검사장비구 입 지원	자산및물품취 득비		국비 시도비	2018	201,600,000 0	195,216,160 0	0 0	6,383,840 0	6,383,840 0	2019-12-11	0 0	
보건환경연구원-기타-기타		식품의약품안전처	계		11,945,000	10,798,700	0	1,146,300	1,146,300		0	
		식중독균 검사 지원( 재료비,인건비)	국비 시도비		11,945,000 0	10,798,700 0	0 0	1,146,300 0	1,146,300 0		0 0	
인력운영비(보건환경연구원)	101-03		계		11,007,000	9,861,010	0	1,145,990	1,145,990		0	
인력운영비(식중독균검사 재료비 , 인건비 지원)	무기계약근로 자보수		국비 시도비	2018	11,007,000 0	9,861,010 0	0 0	1,145,990 0	1,145,990 0	2019-07-30	0 0	
먹거리 안전성 강화	101-04		계		938,000	937,690	0	310	310		0	
식중독균검사 재료비, 인건비 지 원	기간제근로자 등보수		국비 시도비	2018	938,000 0	937,690 0	0 0	310 0	310 0	2019-07-30	0 0	
보건환경연구원-보건-식품의약품안		식품의약품안전처	계		35,000,000	33,001,960	0	1,998,040	1,998,040		0	
		시도보건환경연구원 지원(장비)	국비 시도비		35,000,000 0	33,001,960 0	0 0	1,998,040 0	1,998,040 0		0 0	

( 당해 ) 일반회계

(단위:원)

조직 - 분야 - 부문		부 처	구분	결 산 내 역					현년도반환금액 ( 2019 회계연도 )	반환일자	미반환금액	비고(미반환사유 등)
단 위	목	사업명		결산 년도	보조금수령액 <sup>㉠</sup>	집행액 <sup>㉡</sup>	이월액 <sup>㉢</sup>	집행잔액 <sup>㉣=㉡-㉢-㉤</sup>				
세 부												
먹거리 안전성 강화	405-01		계	2018	35,000,000	33,001,960	0	1,998,040	1,998,040	2019-07-24	0	
			국비		35,000,000	33,001,960	0	1,998,040	1,998,040		0	
시도보건환경연구원 지원(장비)	자산및물품취 득비		시도비		0	0	0	0	0		0	
소 계			계		133,050,000	130,615,060	0	2,434,940	2,434,940		0	
			국비		133,050,000	130,615,060	0	2,434,940	2,434,940		0	
			시도비		0	0	0	0	0		0	
농업기술센터-농림해양수산-농업·농촌		농촌진흥청	계		4,000,000	3,964,820	0	35,180	35,180		0	
			국비		4,000,000	3,964,820	0	35,180	35,180		0	
		지역특화농업기술정 보화인력지원	시도비		0	0	0	0	0		0	
지역농업기술정보화지원	101-04		계	2018	4,000,000	3,964,820	0	35,180	35,180		0	
			국비		4,000,000	3,964,820	0	35,180	35,180		0	
지역특화농업기술 정보화인력지 원(직접)	기간제근로자 등보수		시도비		0	0	0	0	0		0	
농업기술센터-농림해양수산-농업·농촌		농촌진흥청	계		14,970,000	14,911,630	0	58,370	58,370		0	
			국비		14,970,000	14,911,630	0	58,370	58,370		0	
		농업기술원, 농업기 술센터 종합분석실	시도비		0	0	0	0	0		0	
과학영농현장기술지원	101-04		계	2018	4,518,000	4,472,000	0	46,000	46,000		0	
			국비		4,518,000	4,472,000	0	46,000	46,000		0	
종합분석관리실 운영(직접)	기간제근로자 등보수		시도비		0	0	0	0	0		0	
과학영농현장기술지원	201-02		계	2018	1,000,000	994,070	0	5,930	5,930		0	
			국비		1,000,000	994,070	0	5,930	5,930		0	
종합분석관리실 운영(직접)	공공운영비		시도비		0	0	0	0	0		0	
과학영농현장기술지원	206-01		계	2018	9,452,000	9,445,560	0	6,440	6,440		0	
			국비		9,452,000	9,445,560	0	6,440	6,440		0	
종합분석관리실 운영(직접)	재료비		시도비		0	0	0	0	0		0	
농업기술센터-농림해양수산-농업·농촌		농촌진흥청	계		450,000	445,980	0	4,020	4,020		0	
			국비		450,000	445,980	0	4,020	4,020		0	
		농작물병해충 관찰포 운영 지원	시도비		0	0	0	0	0		0	
농작물병해충예찰방제사업	206-01		계	2018	450,000	445,980	0	4,020	4,020		0	
			국비		450,000	445,980	0	4,020	4,020		0	
병해충 관찰포 운영(직접)	재료비		시도비		0	0	0	0	0		0	
농업기술센터-농림해양수산-농업·농촌		농촌진흥청	계		1,600,000	1,570,200	0	29,800	29,800		0	
			국비		1,600,000	1,570,200	0	29,800	29,800		0	
		농업기계 안전교육 지원	시도비		0	0	0	0	0		0	
농기계 훈련사업	201-01		계	2018	500,000	495,000	0	5,000	5,000		0	
			국비		500,000	495,000	0	5,000	5,000		0	
농업기계 안전교육(직접)	사무관리비		시도비		0	0	0	0	0		0	
농기계 훈련사업	201-03		계	2018	50,000	46,200	0	3,800	3,800		0	
			국비		50,000	46,200	0	3,800	3,800		0	
농업기계 안전교육(직접)	행사운영비		시도비		0	0	0	0	0		0	
농기계 훈련사업	206-01		계	2018	730,000	715,000	0	15,000	15,000		0	
			국비		730,000	715,000	0	15,000	15,000		0	
농업기계 안전교육(직접)	재료비		시도비		0	0	0	0	0		0	
농기계 훈련사업	301-09		계	2018	320,000	314,000	0	6,000	6,000		0	
			국비		320,000	314,000	0	6,000	6,000		0	
농업기계 안전교육(직접)	행사실비보상 금		시도비		0	0	0	0	0		0	

( 당해 ) 일반회계

(단위:원)

조직 - 분야 - 부문		부 처	구분	결 산 내 역					현년도반환금액④ ( 2019 회계연도 )	반환일자	미반환금액	비고(미반환사유 등)
단 위	목	사업명		결산 년도	보조금수령액①	집행액②	이월액③	집행잔액 ④=②-③-⑤				
세 부												
농업기술센터-농림해양수산-농업·농촌		농촌진흥청	계		18,000,000	17,766,960	0	233,040	233,040		0	
		교육용 농업기계 지원	국비		18,000,000	17,766,960	0	233,040	233,040		0	
			시도비		0	0	0	0	0		0	
농기계 훈련사업	405-01		계		18,000,000	17,766,960	0	233,040	233,040		0	
교육용 농업기계지원(직접)	자산및물품취득비		국비	2018	18,000,000	17,766,960	0	233,040	233,040		0	
			시도비		0	0	0	0	0		0	
농업기술센터-농림해양수산-농업·농촌		농촌진흥청	계		20,000,000	19,665,300	0	334,700	334,700		0	
		농업 신기술 시범	국비		20,000,000	19,665,300	0	334,700	334,700		0	
			시도비		0	0	0	0	0		0	
농업 신기술 시범	201-03		계		3,500,000	3,467,960	0	32,040	32,040		0	
농업 신기술 시범(초중등교사대상 농업농촌 직무교육 프로그램)	행사운영비		국비	2018	3,500,000	3,467,960	0	32,040	32,040		0	
			시도비		0	0	0	0	0		0	
농업 신기술 시범	206-01		계		1,500,000	1,498,630	0	1,370	1,370		0	
농업 신기술 시범(초중등교사대상 농업농촌 직무교육 프로그램)	재료비		국비	2018	1,500,000	1,498,630	0	1,370	1,370		0	
			시도비		0	0	0	0	0		0	
농업 신기술 시범	301-09		계		1,500,000	1,496,930	0	3,070	3,070		0	
농업 신기술 시범(초중등교사대상 농업농촌 직무교육 프로그램)	행사실비보상금		국비	2018	1,500,000	1,496,930	0	3,070	3,070		0	
			시도비		0	0	0	0	0		0	
농업 신기술 시범	405-01		계		3,500,000	3,411,600	0	88,400	88,400		0	
농업 신기술 시범(초중등교사대상 농업농촌 직무교육 프로그램)	자산및물품취득비		국비	2018	3,500,000	3,411,600	0	88,400	88,400		0	
			시도비		0	0	0	0	0		0	
농업 신기술 시범	201-03		계		6,000,000	5,922,400	0	77,600	77,600		0	
농업 신기술 시범(학습능력 향상 을 위한 원예활동프로그램 적용)	행사운영비		국비	2018	6,000,000	5,922,400	0	77,600	77,600		0	
			시도비		0	0	0	0	0		0	
농업 신기술 시범	206-01		계		2,500,000	2,497,780	0	2,220	2,220		0	
농업 신기술 시범(학습능력 향상 을 위한 원예활동프로그램 적용)	재료비		국비	2018	2,500,000	2,497,780	0	2,220	2,220		0	
			시도비		0	0	0	0	0		0	
농업 신기술 시범	301-09		계		1,500,000	1,370,000	0	130,000	130,000		0	
농업 신기술 시범(학습능력 향상 을 위한 원예활동프로그램 적용)	행사실비보상금		국비	2018	1,500,000	1,370,000	0	130,000	130,000		0	
			시도비		0	0	0	0	0		0	
농업기술센터-농림해양수산-농업·농촌		농촌진흥청	계		880,000	843,870	0	36,130	36,130		0	
		농산물소득조사분석	국비		880,000	843,870	0	36,130	36,130		0	
			시도비		0	0	0	0	0		0	
농산물 소득조사 분석	201-01		계		880,000	843,870	0	36,130	36,130		0	
농산물 소득조사 분석(직접)	사무관리비		국비	2018	880,000	843,870	0	36,130	36,130		0	
			시도비		0	0	0	0	0		0	
농업기술센터-농림해양수산-농업·농촌		농촌진흥청	계		14,000,000	13,827,980	0	172,020	172,020		0	
		강소농 육성 지원	국비		14,000,000	13,827,980	0	172,020	172,020		0	
			시도비		0	0	0	0	0		0	
농가경영개선지원	101-04		계		4,000,000	3,915,090	0	84,910	84,910		0	
강소농 육성지원(직접)	기간제근로자 등보수		국비	2018	4,000,000	3,915,090	0	84,910	84,910		0	
			시도비		0	0	0	0	0		0	
농가경영개선지원	201-01		계		750,000	742,350	0	7,650	7,650		0	
강소농 육성지원(직접)	사무관리비		국비	2018	750,000	742,350	0	7,650	7,650		0	
			시도비		0	0	0	0	0		0	

( 당해 ) 일반회계

(단위:원)

조직 - 분야 - 부문		부 처	구분	결 산 내 역					현년도반환금액④ ( 2019 회계연도)	반환일자	미반환금액	비고(미반환사유 등)
단 위	목	사업명		결산 년도	보조금수령액①	집행액②	이월액③	집행잔액 ④=②-③-⑤				
세 부												
농가경영개선지원	201-03		계	2018	7,750,000	7,744,560	0	5,440	5,440		0	
강소농 육성지원(직접)	행사운영비		국비		7,750,000	7,744,560	0	5,440	5,440		0	
			시도비		0	0	0	0	0		0	
농가경영개선지원	301-09		계	2018	1,500,000	1,425,980	0	74,020	74,020		0	
강소농 육성지원(직접)	행사실비보상금		국비		1,500,000	1,425,980	0	74,020	74,020		0	
			시도비		0	0	0	0	0		0	
농업기술센터-농림해양수산-농업·농촌		농촌진흥청	계		5,000,000	4,960,500	0	39,500	39,500		0	
		강소농 사업관리 및 평가 지원	국비		5,000,000	4,960,500	0	39,500	39,500		0	
			시도비		0	0	0	0	0		0	
농가경영개선지원	201-01		계	2018	1,000,000	987,750	0	12,250	12,250		0	
강소농 사업관리 및 평가지원(직접)	사무관리비		국비		1,000,000	987,750	0	12,250	12,250		0	
			시도비		0	0	0	0	0		0	
농가경영개선지원	201-03		계	2018	3,500,000	3,486,250	0	13,750	13,750		0	
강소농 사업관리 및 평가지원(직접)	행사운영비		국비		3,500,000	3,486,250	0	13,750	13,750		0	
			시도비		0	0	0	0	0		0	
농가경영개선지원	301-09		계	2018	500,000	486,500	0	13,500	13,500		0	
강소농 사업관리 및 평가지원(직접)	행사실비보상금		국비		500,000	486,500	0	13,500	13,500		0	
			시도비		0	0	0	0	0		0	
농업기술센터-농림해양수산-농업·농촌		농촌진흥청	계		1,000,000	982,250	0	17,750	17,750		0	
		농가 경영진단·분석 컨설팅 지원	국비		1,000,000	982,250	0	17,750	17,750		0	
			시도비		0	0	0	0	0		0	
농가경영개선지원	202-01		계	2018	1,000,000	982,250	0	17,750	17,750		0	
농가경영진단분석 컨설팅 지원(직접)	국내여비		국비		1,000,000	982,250	0	17,750	17,750		0	
			시도비		0	0	0	0	0		0	
농업기술센터-농림해양수산-농업·농촌		농촌진흥청	계		8,300,000	8,269,950	0	30,050	30,050		0	
		농업기술원, 농업기술센터 농업기술 전	국비		8,300,000	8,269,950	0	30,050	30,050		0	
			시도비		0	0	0	0	0		0	
농업전문 인력 양성	201-03		계	2018	4,150,000	4,132,950	0	17,050	17,050		0	
농업기술전문교육지원(직접)	행사운영비		국비		4,150,000	4,132,950	0	17,050	17,050		0	
			시도비		0	0	0	0	0		0	
농업전문 인력 양성	301-09		계	2018	4,150,000	4,137,000	0	13,000	13,000		0	
농업기술전문교육지원(직접)	행사실비보상금		국비		4,150,000	4,137,000	0	13,000	13,000		0	
			시도비		0	0	0	0	0		0	
농업기술센터-농림해양수산-농업·농촌		농촌진흥청	계		3,700,000	3,620,240	0	79,760	79,760		0	
		농촌진흥사업 현장 기술지도 활동 지원	국비		3,700,000	3,620,240	0	79,760	79,760		0	
			시도비		0	0	0	0	0		0	
농업전문 인력 양성	101-04		계	2018	3,000,000	2,925,090	0	74,910	74,910		0	
현장기술지도활동지원(직접)	기간제근로자 등보수		국비		3,000,000	2,925,090	0	74,910	74,910		0	
			시도비		0	0	0	0	0		0	
농업전문 인력 양성	201-01		계	2018	700,000	695,150	0	4,850	4,850		0	
현장기술지도활동지원(직접)	사무관리비		국비		700,000	695,150	0	4,850	4,850		0	
			시도비		0	0	0	0	0		0	
농업기술센터-농림해양수산-농업·농촌		농촌진흥청	계		7,800,000	7,750,610	0	49,390	49,390		0	
		농업기술원, 농업기술센터 지도공무원	국비		7,800,000	7,750,610	0	49,390	49,390		0	
			시도비		0	0	0	0	0		0	

( 당해 ) 일반회계

(단위:원)

조직 - 분야 - 부문		부 처	구분	결 산 내 역					현년도반환금액 ( 2019 회계연도 )	반환일자	미반환금액	비고(미반환사유 등)
단 위	목	사업명		결산 년도	보조금수령액	집행액	이월액	집행잔액 ④=②-③-⑤				
세 부												
농업전문 인력 양성	201-01		계		4,000,000	3,989,300	0	10,700	10,700		0	
지도공무원 전문능력향상지원(역 량개발교육)(직접)	사무관리비		국비	2018	4,000,000	3,989,300	0	10,700	10,700		0	
			시도비		0	0	0	0	0		0	
농업전문 인력 양성	202-01		계		800,000	795,700	0	4,300	4,300		0	
지도공무원 전문능력향상지원(전 문능력 개발활동지원)(직접)	국내여비		국비	2018	800,000	795,700	0	4,300	4,300		0	
			시도비		0	0	0	0	0		0	
농업전문 인력 양성	202-04		계		3,000,000	2,965,610	0	34,390	34,390		0	
지도공무원 전문능력향상지원(전 문능력 개발활동지원)(직접)	국제화여비		국비	2018	3,000,000	2,965,610	0	34,390	34,390		0	
			시도비		0	0	0	0	0		0	
농업기술센터-농림해양수산-농업·농촌		농촌진흥청	계		2,000,000	1,918,130	0	81,870	81,870		0	
		품목별 농업인 연구 모임체 육성	국비		2,000,000	1,918,130	0	81,870	81,870		0	
			시도비		0	0	0	0	0		0	
농업전문 인력 양성	201-03		계		1,000,000	998,780	0	1,220	1,220		0	
품목별 농업인 연구모임체 육성(직 접)	행사운영비		국비	2018	1,000,000	998,780	0	1,220	1,220		0	
			시도비		0	0	0	0	0		0	
농업전문 인력 양성	301-09		계		1,000,000	919,350	0	80,650	80,650		0	
품목별 농업인 연구모임체 육성(직 접)	행사실비보상 금		국비	2018	1,000,000	919,350	0	80,650	80,650		0	
			시도비		0	0	0	0	0		0	
농업기술센터-농림해양수산-농업·농촌		농촌진흥청	계		5,300,000	5,258,470	0	41,530	41,530		0	
		농업인 학습단체 교 육운영 지원	국비		5,300,000	5,258,470	0	41,530	41,530		0	
			시도비		0	0	0	0	0		0	
농업전문 인력 양성	201-03		계		2,650,000	2,646,750	0	3,250	3,250		0	
농업인학습단체 교육운영지원(직 접)	행사운영비		국비	2018	2,650,000	2,646,750	0	3,250	3,250		0	
			시도비		0	0	0	0	0		0	
농업전문 인력 양성	206-01		계		750,000	747,370	0	2,630	2,630		0	
농업인학습단체 교육운영지원(직 접)	재료비		국비	2018	750,000	747,370	0	2,630	2,630		0	
			시도비		0	0	0	0	0		0	
농업전문 인력 양성	301-09		계		1,900,000	1,864,350	0	35,650	35,650		0	
농업인학습단체 교육운영지원(직 접)	행사실비보상 금		국비	2018	1,900,000	1,864,350	0	35,650	35,650		0	
			시도비		0	0	0	0	0		0	
농업기술센터-농림해양수산-농업·농촌		농촌진흥청	계		11,250,000	11,122,800	0	127,200	127,200		0	
		신규농업인(귀농귀촌 ) 기초영농기술교육	국비		11,250,000	11,122,800	0	127,200	127,200		0	
			시도비		0	0	0	0	0		0	
농업전문 인력 양성	201-03		계		10,250,000	10,140,620	0	109,380	109,380		0	
신규농업인 현장실습교육(직접)	행사운영비		국비	2018	10,250,000	10,140,620	0	109,380	109,380		0	
			시도비		0	0	0	0	0		0	
농업전문 인력 양성	206-01		계		375,000	362,500	0	12,500	12,500		0	
신규농업인 현장실습교육(직접)	재료비		국비	2018	375,000	362,500	0	12,500	12,500		0	
			시도비		0	0	0	0	0		0	
농업전문 인력 양성	301-09		계		625,000	619,680	0	5,320	5,320		0	
신규농업인 현장실습교육(직접)	행사실비보상 금		국비	2018	625,000	619,680	0	5,320	5,320		0	
			시도비		0	0	0	0	0		0	
농업기술센터-농림해양수산-농업·농촌		농촌진흥청	계		11,200,000	11,035,370	0	164,630	164,630		0	
		우리 쌀 이용 식품가 공 기술교육	국비		11,200,000	11,035,370	0	164,630	164,630		0	
			시도비		0	0	0	0	0		0	

## ( 당해 ) 일반회계

(단위:원)

조직 - 분야 - 부문		부 처	구분	결 산 내 역					현년도반환금액 ( 2019 회계연도 )	반환일자	미반환금액	비고(미반환사유 등)
단 위	목	사업명		결산 년도	보조금수령액 <sup>㉠</sup>	집행액 <sup>㉡</sup>	이월액 <sup>㉢</sup>	집행잔액 <sup>㉣=㉡-㉢-㉤</sup>				
세 부												
농업전문 인력 양성	101-04		계	2018	3,000,000	2,900,390	0	99,610	99,610		0	
우리쌀이용가공기술보급(직접)	기간제근로자 등보수		국비		3,000,000	2,900,390	0	99,610	99,610		0	
			시도비		0	0	0	0	0		0	
농업전문 인력 양성	201-03		계	2018	6,500,000	6,485,850	0	14,150	14,150		0	
우리쌀이용가공기술보급(직접)	행사운영비		국비		6,500,000	6,485,850	0	14,150	14,150		0	
			시도비		0	0	0	0	0		0	
농업전문 인력 양성	206-01		계	2018	1,200,000	1,199,130	0	870	870		0	
우리쌀이용가공기술보급(직접)	재료비		국비		1,200,000	1,199,130	0	870	870		0	
			시도비		0	0	0	0	0		0	
농업전문 인력 양성	301-09		계	2018	500,000	450,000	0	50,000	50,000		0	
우리쌀이용가공기술보급(직접)	행사실비보상 금		국비		500,000	450,000	0	50,000	50,000		0	
			시도비		0	0	0	0	0		0	
농업기술센터-농림해양수산-농업·농촌		농촌진흥청	계		3,600,000	2,700,000	0	900,000	900,000		0	
		청년농업인 현장실습 교재비	국비		3,600,000	2,700,000	0	900,000	900,000		0	
			시도비		0	0	0	0	0		0	
농업전문 인력 양성	301-09		계	2018	3,600,000	2,700,000	0	900,000	900,000		0	
청년농업인 현장실습교육(직접)	행사실비보상 금		국비		3,600,000	2,700,000	0	900,000	900,000		0	
			시도비		0	0	0	0	0		0	
소 계			계		398,262,000	376,490,298	0	21,771,702	21,771,702		0	
			국비		398,262,000	376,490,298	0	21,771,702	21,771,702		0	
			시도비		0	0	0	0	0		0	
여성복지관-기타-기타		여성가족부	계		316,442,000	297,743,463	0	18,698,537	18,698,537		0	
			국비		316,442,000	297,743,463	0	18,698,537	18,698,537		0	
		새일센터 지정운영	시도비		0	0	0	0	0		0	
인력운영비(여성복지관)	101-03		계	2018	66,787,000	59,303,144	0	7,483,856	7,483,856		0	
새일센터 지정운영(인천새일센터 (인건비))	무기계약근로 자보수		국비		66,787,000	59,303,144	0	7,483,856	7,483,856	2019-12-11	0	
			시도비		0	0	0	0	0		0	
여성취업 지원	101-04		계	2018	9,673,000	9,672,565	0	435	435		0	
새일센터 지정운영(인천새일센터 )	기간제근로자 등보수		국비		9,673,000	9,672,565	0	435	435	2019-12-11	0	
			시도비		0	0	0	0	0		0	
여성취업 지원	201-01		계	2018	102,117,000	94,776,469	0	7,340,531	7,340,531		0	
새일센터 지정운영(인천새일센터 )	사무관리비		국비		102,117,000	94,776,469	0	7,340,531	7,340,531	2019-12-11	0	
			시도비		0	0	0	0	0		0	
여성취업 지원	201-02		계	2018	315,000	194,690	0	120,310	120,310		0	
새일센터 지정운영(인천새일센터 )	공공운영비		국비		315,000	194,690	0	120,310	120,310	2019-12-11	0	
			시도비		0	0	0	0	0		0	
여성취업 지원	201-03		계	2018	8,750,000	7,713,095	0	1,036,905	1,036,905		0	
새일센터 지정운영(인천새일센터 )	행사운영비		국비		8,750,000	7,713,095	0	1,036,905	1,036,905	2019-12-11	0	
			시도비		0	0	0	0	0		0	
여성취업 지원	301-09		계	2018	10,800,000	10,317,500	0	482,500	482,500		0	
새일센터 지정운영(인천새일센터 )	행사실비보상 금		국비		10,800,000	10,317,500	0	482,500	482,500	2019-12-11	0	
			시도비		0	0	0	0	0		0	
여성취업 지원	301-11		계	2018	118,000,000	115,766,000	0	2,234,000	2,234,000		0	
새일센터 지정운영(인천새일센터 )	기타보상금		국비		118,000,000	115,766,000	0	2,234,000	2,234,000	2019-12-11	0	
			시도비		0	0	0	0	0		0	

( 당해 ) 일반회계

(단위:원)

조직 - 분야 - 부문		부 처	구분	결 산 내 역					현년도반환금액 ( 2019 회계연도 )	반환일자	미반환금액	비고(미반환사유 등)
단 위	목	사업명		결산 년도	보조금수령액 <sup>㉠</sup>	집행액 <sup>㉡</sup>	이월액 <sup>㉢</sup>	집행잔액 <sup>㉣=㉡-㉢-㉤</sup>				
세 부												
여성복지관-기타-기타		고용노동부	계		81,820,000	78,746,835	0	3,073,165	3,073,165		0	
		국비	국비		81,820,000	78,746,835	0	3,073,165	3,073,165		0	
		집단상담프로그램운영 등 (자치단체세일센	시도비		0	0	0	0	0		0	
인력운영비(여성복지관)	101-03		계		52,741,000	50,041,000	0	2,700,000	2,700,000		0	
경력단절여성취업지원(인천새일센터)(인건비)	무기계약근로자보수		국비	2018	52,741,000	50,041,000	0	2,700,000	2,700,000	2019-12-11	0	
			시도비		0	0	0	0	0		0	
여성취업 지원	101-04		계		4,907,000	4,906,860	0	140	140		0	
경력단절여성취업지원(인천새일센터)	기간제근로자보수		국비	2018	4,907,000	4,906,860	0	140	140	2019-12-11	0	
			시도비		0	0	0	0	0		0	
여성취업 지원	201-01		계		11,422,000	11,421,440	0	560	560		0	
경력단절여성취업지원(인천새일센터)	사무관리비		국비	2018	11,422,000	11,421,440	0	560	560	2019-12-11	0	
			시도비		0	0	0	0	0		0	
여성취업 지원	201-02		계		2,750,000	2,389,535	0	360,465	360,465		0	
경력단절여성취업지원(인천새일센터)	공공운영비		국비	2018	2,750,000	2,389,535	0	360,465	360,465	2019-12-11	0	
			시도비		0	0	0	0	0		0	
여성취업 지원	201-03		계		10,000,000	9,988,000	0	12,000	12,000		0	
경력단절여성취업지원(인천새일센터)	행사운영비		국비	2018	10,000,000	9,988,000	0	12,000	12,000	2019-12-11	0	
			시도비		0	0	0	0	0		0	
소 계			계		11,318,000	10,105,894	0	1,212,106	1,212,106		0	
			국비		11,318,000	10,105,894	0	1,212,106	1,212,106		0	
			시도비		0	0	0	0	0		0	
미추홀도서관-문화및관광-문화예술		문화체육관광부	계		11,318,000	10,105,894	0	1,212,106	1,212,106		0	
		공공도서관 개관시간 연장	국비		11,318,000	10,105,894	0	1,212,106	1,212,106		0	
			시도비		0	0	0	0	0		0	
평생교육및자료실운영	101-04		계		3,117,000	2,000,383	0	1,116,617	1,116,617		0	
공공도서관 개관시간 연장지원	기간제근로자보수		국비	2018	3,117,000	2,000,383	0	1,116,617	1,116,617	2019-10-07	0	
			시도비		0	0	0	0	0		0	
평생교육및자료실운영	201-03		계		540,000	504,000	0	36,000	36,000		0	
공공도서관 개관시간 연장지원	행사운영비		국비	2018	540,000	504,000	0	36,000	36,000	2019-10-07	0	
			시도비		0	0	0	0	0		0	
영종하늘도서관 운영	101-04		계		3,464,000	3,418,463	0	45,537	45,537		0	
공공도서관 개관시간 연장지원(영종하늘)	기간제근로자보수		국비	2018	3,464,000	3,418,463	0	45,537	45,537	2019-10-07	0	
			시도비		0	0	0	0	0		0	
청라국제도서관 운영	101-04		계		3,117,000	3,104,313	0	12,687	12,687		0	
공공도서관 개관시간 연장지원(청라국제)	기간제근로자보수		국비	2018	3,117,000	3,104,313	0	12,687	12,687	2019-10-07	0	
			시도비		0	0	0	0	0		0	
청라국제도서관 운영	201-03		계		1,080,000	1,078,735	0	1,265	1,265		0	
공공도서관 개관시간 연장지원(청라국제)	행사운영비		국비	2018	1,080,000	1,078,735	0	1,265	1,265	2019-10-07	0	
			시도비		0	0	0	0	0		0	
소 계			계		36,760,000	35,733,740	0	1,026,260	1,026,260		0	
			국비		36,760,000	35,733,740	0	1,026,260	1,026,260		0	
			시도비		0	0	0	0	0		0	
수산기술지원센터-농림해양수산-해양수산·어촌		해양수산부	계		25,760,000	24,871,700	0	888,300	888,300		0	
		어촌지도자 교육	국비		25,760,000	24,871,700	0	888,300	888,300		0	
			시도비		0	0	0	0	0		0	



( 당해 ) 일반회계

(단위:원)

조직 - 분야 - 부문		부 처	구분	결 산 내 역					현년도반환금액④ ( 2019 회계연도 )	반환일자	미반환금액	비고(미반환사유 등)
단 위	목	사업명		결산 년도	보조금수령액①	집행액②	이월액③	집행잔액 ④=②-③-⑤				
세 부												
수산 전문인력 육성	301-09		계		1,190,000	931,700	0	258,300	258,300		0	
어촌지도자 교육	행사실비보상금		국비	2018	1,190,000	931,700	0	258,300	258,300	2019-12-20	0	
			시도비		0	0	0	0	0		0	
수산 전문인력 육성	301-11		계		24,570,000	23,940,000	0	630,000	630,000		0	
어촌지도자 교육	기타보상금		국비	2018	24,570,000	23,940,000	0	630,000	630,000	2019-12-20	0	
			시도비		0	0	0	0	0		0	
수산기술지원센터-농림해양수산-해양수산·어촌		해양수산부	계		11,000,000	10,862,040	0	137,960	137,960		0	
		지도분석 장비구입	국비		11,000,000	10,862,040	0	137,960	137,960		0	
			시도비		0	0	0	0	0		0	
수산기술 개발보급 및 수산생물	405-01		계		11,000,000	10,862,040	0	137,960	137,960		0	
방역	자산및물품취득비		국비	2018	11,000,000	10,862,040	0	137,960	137,960	2019-12-24	0	
지도분석 장비구입			시도비		0	0	0	0	0		0	
소 계			계		20,520,000	20,470,000	0	50,000	50,000		0	
			국비		20,520,000	20,470,000	0	50,000	50,000		0	
			시도비		0	0	0	0	0		0	
아동복지관-사회복지-보육·가족및여성		보건복지부	계		20,520,000	20,470,000	0	50,000	50,000		0	
		사회복무제도 지원	국비		20,520,000	20,470,000	0	50,000	50,000		0	
			시도비		0	0	0	0	0		0	
아동학대 예방사업	301-08		계		20,520,000	20,470,000	0	50,000	50,000		0	
사회복무제도 지원	사회복무요원보상금		국비	2018	20,520,000	20,470,000	0	50,000	50,000	2019-09-24	0	
			시도비		0	0	0	0	0		0	

( 이월(명시) ) 일반회계

(단위:원)

조직 - 분야 - 부문		부 처	구분	결 산 내 역					현년도반환금액⑤ ( 2019 회계연도 )	반환일자	미반환금액	비고(미반환사유 등)
단 위	목	사업명		결산 년도	보조금수령액⑥	집행액⑦	이월액⑧	집행잔액 ⑨=⑦-⑧-⑩				
세 부												
합 계			계		673,028,000	567,685,312	0	105,342,688	105,342,688		0	
			국비		673,028,000	567,685,312	0	105,342,688	105,342,688		0	
			시도비		0	0	0	0	0		0	
소 계			계		40,000,000	34,000,000	0	6,000,000	6,000,000		0	
			국비		40,000,000	34,000,000	0	6,000,000	6,000,000		0	
			시도비		0	0	0	0	0		0	
녹색기후과-환경보호-환경보호일반		환경부	계		40,000,000	34,000,000	0	6,000,000	6,000,000		0	
		공공기관 온실가스 감축사업 지원	국비		40,000,000	34,000,000	0	6,000,000	6,000,000		0	
			시도비		0	0	0	0	0		0	
녹색기후 정책추진	207-01 연구용역비		계	2018	40,000,000	34,000,000	0	6,000,000	6,000,000	2019-04-16	0	
공공부문 온실가스 감축사업(지원)			국비		40,000,000	34,000,000	0	6,000,000	6,000,000		0	0
소 계			계		633,028,000	533,685,312	0	99,342,688	99,342,688		0	
			국비		633,028,000	533,685,312	0	99,342,688	99,342,688		0	
			시도비		0	0	0	0	0		0	
교통정보운영과-수송및교통-대중교통·물류등기타		국토교통부	계		633,028,000	533,685,312	0	99,342,688	99,342,688		0	
		지자체 ITS 구축 지원	국비		633,028,000	533,685,312	0	99,342,688	99,342,688		0	
			시도비		0	0	0	0	0		0	
실시간 교통정보 제공	401-01		계	2018	579,428,000	486,290,912	0	93,137,088	93,137,088	2019-07-31	0	
첨단 교통관리시스템 구축사업(A TMS)	시설비		국비		579,428,000	486,290,912	0	93,137,088	93,137,088		0	
			시도비		0	0	0	0	0		0	
실시간 교통정보 제공	401-02		계	2018	53,600,000	47,394,400	0	6,205,600	6,205,600	2019-07-31	0	
첨단 교통관리시스템 구축사업(A TMS)	감리비		국비		53,600,000	47,394,400	0	6,205,600	6,205,600		0	
			시도비		0	0	0	0	0		0	

# (8)-3 2019회계연도 보조금 반환 명세서

( 당해 ) 일반회계

(단위:원)

조직 - 분야 - 부문		부 처	구분	결 산 내 역					현년도반환금액㉠ ( 2019 회계연도 )	반환일자	미반환금액	비고(미반환사유 등)
단 위	세 부	목		결산 년도	보조금수령액㉡	집행액㉢	이월액㉣	집행잔액 ㉡-㉢-㉣				
총 계			계 국비 시도비		10,698,379,000 10,698,379,000 0	7,414,321,990 7,414,321,990 0	0 0 0	3,284,057,010 3,284,057,010 0	3,858,895,704 3,858,895,704 0		45,270,836 45,270,836 0	
합 계			계 국비 시도비		10,025,351,000 10,025,351,000 0	6,846,636,678 6,846,636,678 0	0 0 0	3,178,714,322 3,178,714,322 0	3,753,553,016 3,753,553,016 0		45,270,836 45,270,836 0	
소 계			계 국비 시도비		124,850,000 124,850,000 0	124,417,500 124,417,500 0	0 0 0	432,500 432,500 0	432,500 432,500 0		0 0 0	
정보화담당관-일반공공행정-일반행정		과학기술정보통신부	계		94,750,000	94,634,500	0	115,500	115,500		0	
		정보통신보조기기 지원	국비 시도비		94,750,000 0	94,634,500 0	0 0	115,500 0	115,500 0		0 0	
시민 정보활용능력 제고	301-01		계	2018	94,750,000	94,634,500	0	115,500	115,500	2019-12-18	0	
정보통신보조기기 지원	사회보장적수혜금		국비 시도비		94,750,000 0	94,634,500 0	0 0	115,500 0	115,500 0		0 0	
정보화담당관-일반공공행정-일반행정		과학기술정보통신부	계		30,100,000	29,783,000	0	317,000	317,000		0	
		중고PC 지원	국비 시도비		30,100,000 0	29,783,000 0	0 0	317,000 0	317,000 0		0 0	
시민 정보활용능력 제고	201-01	사무관리비	계	2018	30,100,000	29,783,000	0	317,000	317,000	2019-12-18	0	
중고PC 지원			국비 시도비		30,100,000 0	29,783,000 0	0 0	317,000 0	317,000 0		0 0	
소 계			계 국비 시도비		25,330,000 25,330,000 0	25,164,680 25,164,680 0	0 0 0	165,320 165,320 0	165,320 165,320 0		0 0 0	
세정담당관-일반공공행정-지방행정·재정지원		국토교통부	계		25,330,000	25,164,680	0	165,320	165,320		0	
		개별주택가격조사	국비 시도비		25,330,000 0	25,164,680 0	0 0	165,320 0	165,320 0		0 0	
성과중심 세정운영	201-01	사무관리비	계	2018	23,330,000	23,324,680	0	5,320	5,320	2019-12-18	0	
개별주택가격조사			국비 시도비		23,330,000 0	23,324,680 0	0 0	5,320 0	5,320 0		0 0	
성과중심 세정운영	202-01	국내여비	계	2018	2,000,000	1,840,000	0	160,000	160,000	2019-12-18	0	
개별주택가격조사			국비 시도비		2,000,000 0	1,840,000 0	0 0	160,000 0	160,000 0		0 0	
소 계			계 국비 시도비		32,500,000 32,500,000 0	29,087,570 29,087,570 0	0 0 0	3,412,430 3,412,430 0	3,412,430 3,412,430 0		0 0 0	
사회재난과-공공질서및안전-재난방재·민방위		행정안전부	계		32,500,000	29,087,570	0	3,412,430	3,412,430		0	
		광역단위 현장종합훈련 지원	국비 시도비		32,500,000 0	29,087,570 0	0 0	3,412,430 0	3,412,430 0		0 0	
재난대응 역량 강화	201-03	행사운영비	계	2018	31,000,000	27,622,640	0	3,377,360	3,377,360	2019-12-27	0	
국가재난대응종합훈련(직접)			국비 시도비		31,000,000 0	27,622,640 0	0 0	3,377,360 0	3,377,360 0		0 0	

( 당해 ) 일반회계

(단위:원)

조직 - 분야 - 부문		부 처	구분	결 산 내 역					현년도반환금액 ( 2019 회계연도 )	반환일자	미반환금액	비고(미반환사유 등)
단 위	목	사업명		결산 년도	보조금수령액 <sup>㉠</sup>	집행액 <sup>㉡</sup>	이월액 <sup>㉢</sup>	집행잔액 <sup>㉣=㉡-㉢-㉤</sup>				
세 부												
재난대응 역량 강화	202-01		계	2018	1,500,000	1,464,930	0	35,070	35,070	2019-12-27	0	
			국비		1,500,000	1,464,930	0	35,070	35,070		0	
국가재난대응종합훈련(직접)	국내여비		시도비		0	0	0	0	0		0	
소 계			계		5,000,000	4,796,870	0	203,130	203,130		0	
			국비		5,000,000	4,796,870	0	203,130	203,130		0	
			시도비		0	0	0	0	0		0	
일자리경제과-사회복지-노동		고용노동부	계		5,000,000	4,796,870	0	203,130	203,130		0	
		지역산업맞춤형 자치	국비		5,000,000	4,796,870	0	203,130	203,130		0	
		단체 지원 사업	시도비		0	0	0	0	0		0	
지역실업해소 추진	202-04		계	2018	5,000,000	4,796,870	0	203,130	203,130	2019-12-20	0	
			국비		5,000,000	4,796,870	0	203,130	203,130		0	
지역산업맞춤형 자치단체 지원사업	국제화여비		시도비		0	0	0	0	0		0	
소 계			계		972,424,000	927,552,187	0	44,871,813	43,609,908		1,261,905	
			국비		972,424,000	927,552,187	0	44,871,813	43,609,908		1,261,905	
			시도비		0	0	0	0	0		0	
농축산유통과-농림해양수산-농업·농촌		농림축산식품부	계		3,800,000	2,962,000	0	838,000	0		838,000	
			국비		3,800,000	2,962,000	0	838,000	0		838,000	
		후계농교육 지원	시도비		0	0	0	0	0		0	
전문농업인 육성 및 복지 지원	307-02		계	2018	3,800,000	2,962,000	0	838,000	0		838,000	농림축산식품부 고지서 미발급
			국비		3,800,000	2,962,000	0	838,000	0		838,000	
후계농교육 지원	민간경상사업 보조		시도비		0	0	0	0	0		0	
농축산유통과-농림해양수산-농업·농촌		농림축산식품부	계		3,500,000	3,141,182	0	358,818	358,818		0	
			국비		3,500,000	3,141,182	0	358,818	358,818		0	
		정부양곡관리비 지원 (지자체)	시도비		0	0	0	0	0		0	
양곡관리 및 운영	201-02		계	2018	3,500,000	3,141,182	0	358,818	358,818	2019-01-07	0	
			국비		3,500,000	3,141,182	0	358,818	358,818		0	
정부양곡관리비 지원(직접)	공공운영비		시도비		0	0	0	0	0		0	
농축산유통과-농림해양수산-농업·농촌		농림축산식품부	계		871,812,000	832,221,440	0	39,590,560	39,590,560		0	
			국비		871,812,000	832,221,440	0	39,590,560	39,590,560		0	
		가축질병 예방 및 검 진 약품 구입 등 지	시도비		0	0	0	0	0		0	
가축방역 관리	201-02		계	2018	37,125,000	23,941,690	0	13,183,310	13,183,310	2019-12-30	0	
			국비		37,125,000	23,941,690	0	13,183,310	13,183,310		0	
구제역 및 AI 예방약품 구입 지원(직접)	공공운영비		시도비		0	0	0	0	0		0	
가축방역 관리	206-01		계	2018	68,390,000	68,382,750	0	7,250	7,250	2019-12-30	0	
			국비		68,390,000	68,382,750	0	7,250	7,250		0	
구제역 및 AI 예방약품 구입 지원(직접)	재료비		시도비		0	0	0	0	0		0	
가축방역 관리	308-01		계	2018	766,297,000	739,897,000	0	26,400,000	26,400,000	2019-12-30	0	
			국비		766,297,000	739,897,000	0	26,400,000	26,400,000		0	
구제역 및 AI 예방약품 구입 지원(지원)	자치단체경상 보조금		시도비		0	0	0	0	0		0	
농축산유통과-농림해양수산-농업·농촌		농림축산식품부	계		60,000,000	59,336,165	0	663,835	663,830		5	
			국비		60,000,000	59,336,165	0	663,835	663,830		5	
		수출유망품목 공동마 케팅 지원	시도비		0	0	0	0	0		0	
지역특화 및 농식품산업 육성	307-02		계	2018	60,000,000	59,336,165	0	663,835	663,830	2019-12-23	5	원단위 절사
			국비		60,000,000	59,336,165	0	663,835	663,830		5	
수출유망품목 공동마케팅 지원	민간경상사업 보조		시도비		0	0	0	0	0		0	

## ( 당해 ) 일반회계

(단위:원)

조직 - 분야 - 부문		부 처	구분	결 산 내 역					현년도반환금액 ( 2019 회계연도 )	반환일자	미반환금액	비고(미반환사유 등)
단 위	목	사업명		결산 년도	보조금수령액 <sup>㉠</sup>	집행액 <sup>㉡</sup>	이월액 <sup>㉢</sup>	집행잔액 <sup>㉣=㉡-㉢-㉤</sup>				
세 부												
농축산유통과-농림해양수산-농업·농촌		농림축산식품부	계		3,182,000	2,758,100	0	423,900	0		423,900	
		국비	국비		3,182,000	2,758,100	0	423,900	0		423,900	
		청년 농업인 직불	시도비		0	0	0	0	0		0	
전문농업인 육성 및 복지 지원	201-03	행사운영비	계		765,000	577,050	0	187,950	0		187,950	
청년농업인 영농정착 지원(직접)			국비	2018	765,000	577,050	0	187,950	0		187,950	농림축산식품부 고지서 미발급
			시도비		0	0	0	0	0		0	
전문농업인 육성 및 복지 지원	301-09	행사실비보상금	계		1,117,000	882,500	0	234,500	0		234,500	
청년농업인 영농정착 지원(직접)			국비	2018	1,117,000	882,500	0	234,500	0		234,500	농림축산식품부 고지서 미발급
			시도비		0	0	0	0	0		0	
전문농업인 육성 및 복지 지원	308-10	공기관등에대한경상적위탁	계		1,300,000	1,298,550	0	1,450	0		1,450	
청년농업인 영농정착 지원(직접)			국비	2018	1,300,000	1,298,550	0	1,450	0		1,450	농림축산식품부 고지서 미발급
			시도비		0	0	0	0	0		0	
농축산유통과-농림해양수산-농업·농촌		농림축산식품부	계		18,130,000	17,289,600	0	840,400	840,400		0	
		축산물이력관리 지원(자치단체)	국비		18,130,000	17,289,600	0	840,400	840,400		0	
			시도비		0	0	0	0	0		0	
축산물 안전성 강화	307-02	민간경상사업보조	계		18,130,000	17,289,600	0	840,400	840,400	2019-12-11	0	
축산물이력관리 지원			국비	2018	18,130,000	17,289,600	0	840,400	840,400		0	
			시도비		0	0	0	0	0		0	
농축산유통과-농림해양수산-농업·농촌		농림축산식품부	계		12,000,000	9,843,700	0	2,156,300	2,156,300		0	
		쌀직불금 행정경비 지원	국비		12,000,000	9,843,700	0	2,156,300	2,156,300		0	
			시도비		0	0	0	0	0		0	
농가 소득 보전	201-01	사무관리비	계		9,000,000	6,986,400	0	2,013,600	2,013,600	2019-01-07	0	
쌀직불금 행정경비 지원(직접)			국비	2018	9,000,000	6,986,400	0	2,013,600	2,013,600		0	
			시도비		0	0	0	0	0		0	
농가 소득 보전	202-01	국내여비	계		3,000,000	2,857,300	0	142,700	142,700	2019-01-07	0	
쌀직불금 행정경비 지원(직접)			국비	2018	3,000,000	2,857,300	0	142,700	142,700		0	
			시도비		0	0	0	0	0		0	
소 계			계		163,932,000	130,295,709	0	33,636,291	0		33,636,291	
			국비		163,932,000	130,295,709	0	33,636,291	0		33,636,291	
			시도비		0	0	0	0	0		0	
도서지원과-환경보호-해양		환경부	계		163,932,000	130,295,709	0	33,636,291	0		33,636,291	
		하천하구 쓰레기 정화사업	국비		163,932,000	130,295,709	0	33,636,291	0		33,636,291	
			시도비		0	0	0	0	0		0	
인천 앞바다 쓰레기 수거	201-01	사무관리비	계		9,978,000	3,770,000	0	6,208,000	0		6,208,000	
하천하구 쓰레기 정화사업(정화선)			국비	2018	9,978,000	3,770,000	0	6,208,000	0		6,208,000	환경부 정산액 및 반납액 미확정
			시도비		0	0	0	0	0		0	
인천 앞바다 쓰레기 수거	201-02	공공운영비	계		118,142,000	100,344,829	0	17,797,171	0		17,797,171	
하천하구 쓰레기 정화사업(정화선)			국비	2018	118,142,000	100,344,829	0	17,797,171	0		17,797,171	환경부 정산액 및 반납액 미확정
			시도비		0	0	0	0	0		0	
인천 앞바다 쓰레기 수거	202-01	국내여비	계		870,000	720,099	0	149,901	0		149,901	
하천하구 쓰레기 정화사업(정화선)			국비	2018	870,000	720,099	0	149,901	0		149,901	환경부 정산액 및 반납액 미확정
			시도비		0	0	0	0	0		0	
인천 앞바다 쓰레기 수거	401-01	시설비	계		34,942,000	25,460,781	0	9,481,219	0		9,481,219	
하천하구 쓰레기 정화사업(정화선)			국비	2018	34,942,000	25,460,781	0	9,481,219	0		9,481,219	환경부 정산액 및 반납액 미확정
			시도비		0	0	0	0	0		0	

조직 - 분야 - 부문		부 처	구분	결 산 내 역				현년도반환금액㉠ ( 2019 회계연도)	반환일자	미반환금액	비고(미반환사유 등)
단 위 세 부	목	사업명		결산 년도	보조금수령액㉡	집행액㉢	이월액㉣				
소 계			계 국비 시도비		2,962,795,000 2,962,795,000 0	222,974,500 222,974,500 0	0 0 0	2,739,820,500 2,739,820,500 0		0 0 0	
노인정책과-사회복지-노인·청소년		보건복지부	계		11,400,000	10,425,500	0	974,500	974,500	0	
		지역노인보호전문기관 운영지원	국비 시도비		11,400,000 0	10,425,500 0	0 0	974,500 0	974,500 0	0 0	
노인복지시설 운영	301-08	사회복무요원 보상금	계	2018	11,400,000	10,425,500	0	974,500	974,500	0	2019-09-25
지역노인보호전문기관 운영지원	사회복무요원 보상금		국비 시도비		11,400,000 0	10,425,500 0	0 0	974,500 0	974,500 0	0 0	
노인정책과-사회복지-노인·청소년		보건복지부	계		2,088,262,000	172,299,000	0	1,915,963,000	1,915,963,000	0	
		노인요양시설 확충(기능보강) 사업	국비 시도비		2,088,262,000 0	172,299,000 0	0 0	1,915,963,000 0	1,915,963,000 0	0 0	
노인복지시설 확충	401-01		계	2018	1,050,460,000	0	0	1,050,460,000	1,050,460,000	0	2019-12-26
노인요양시설 확충(기능보강) 사업	시설비		국비 시도비		1,050,460,000 0	0 0	0 0	1,050,460,000 0	1,050,460,000 0	0 0	
노인복지시설 확충	403-01	자치단체자본 보조	계	2018	1,037,802,000	172,299,000	0	865,503,000	865,503,000	0	2019-12-26
노인요양시설 확충(기능보강) 사업	자치단체자본 보조		국비 시도비		1,037,802,000 0	172,299,000 0	0 0	865,503,000 0	865,503,000 0	0 0	
노인정책과-사회복지-노인·청소년		보건복지부	계		863,133,000	40,250,000	0	822,883,000	822,883,000	0	
		경로당 공기청정기 보급	국비 시도비		863,133,000 0	40,250,000 0	0 0	822,883,000 0	822,883,000 0	0 0	
노인복지시설 운영	403-01	자치단체자본 보조	계	2018	863,133,000	40,250,000	0	822,883,000	822,883,000	0	2019-11-07
경로당 공기청정기 보급사업	자치단체자본 보조		국비 시도비		863,133,000 0	40,250,000 0	0 0	822,883,000 0	822,883,000 0	0 0	
소 계			계 국비 시도비		2,145,553,000 2,145,553,000 0	1,989,440,000 1,989,440,000 0	0 0 0	156,113,000 156,113,000 0		0 0 0	
보육정책과-사회복지-보육·가족및여성		보건복지부	계		72,879,000	69,390,000	0	3,489,000	3,489,000	0	
		어린이집 교원 보수교육	국비 시도비		72,879,000 0	69,390,000 0	0 0	3,489,000 0	3,489,000 0	0 0	
보육교직원 역량 강화	307-05	민간위탁금	계	2018	72,879,000	69,390,000	0	3,489,000	3,489,000	0	2019-08-23
어린이집 교원 보수교육	민간위탁금		국비 시도비		72,879,000 0	69,390,000 0	0 0	3,489,000 0	3,489,000 0	0 0	
보육정책과-사회복지-보육·가족및여성		보건복지부	계		1,400,000,000	1,247,403,000	0	152,597,000	152,597,000	0	
		보육교직원 처우개선 지원	국비 시도비		1,400,000,000 0	1,247,403,000 0	0 0	152,597,000 0	152,597,000 0	0 0	
보육아동 및 시설 지원	307-11	사회복지사업 보조	계	2018	1,400,000,000	1,247,403,000	0	152,597,000	152,597,000	0	2019-10-23
보육교직원 처우개선 지원(대체교사)(직접)	사회복지사업 보조		국비 시도비		1,400,000,000 0	1,247,403,000 0	0 0	152,597,000 0	152,597,000 0	0 0	
보육정책과-사회복지-보육·가족및여성		보건복지부	계		672,674,000	672,647,000	0	27,000	27,000	0	
		어린이집 운영지원	국비 시도비		672,674,000 0	672,647,000 0	0 0	27,000 0	27,000 0	0 0	
보육아동 및 시설 지원	308-01	자치단체경상 보조금	계	2018	672,674,000	672,647,000	0	27,000	27,000	0	2019-12-18
어린이집 지원(보조)	자치단체경상 보조금		국비 시도비		672,674,000 0	672,647,000 0	0 0	27,000 0	27,000 0	0 0	

( 당해 ) 일반회계

(단위:원)

조직 - 분야 - 부문		부 처	구분	결 산 내 역					현년도반환금액㉠ ( 2019 회계연도 )	반환일자	미반환금액	비고(미반환사유 등)
단 위	목	사업명		결산 년 도	보조금수령액㉡	집행액㉢	이월액㉣	집행잔액 ㉤=㉡-㉢-㉣				
세 부												
소 계			계 국비 시도비		119,000,000 119,000,000 0	32,611,000 32,611,000 0	0 0 0	86,389,000 86,389,000 0	86,389,000 86,389,000 0		0 0 0	
육아지원과-보건-보건의료		보건복지부 권역 난임·우울증상 담센터 설치·운영	계 국비 시도비		119,000,000 119,000,000 0	32,611,000 32,611,000 0	0 0 0	86,389,000 86,389,000 0	86,389,000 86,389,000 0		0 0 0	
모성건강관리	307-05	민간위탁금	계 국비 시도비	2018	119,000,000 119,000,000 0	32,611,000 32,611,000 0	0 0 0	86,389,000 86,389,000 0	86,389,000 86,389,000 0	2019-12-27	0 0 0	
권역 난임우울증상담센터 설치 운영												
소 계					계 국비 시도비		21,406,000 21,406,000 0	20,987,725 20,987,725 0	0 0 0	418,275 418,275 0		0 0 0
위생안전과-보건-식품의약품안전		식품의약품안전처 합동단속 및 지자체 위생관리 지원	계 국비 시도비		21,406,000 21,406,000 0	20,987,725 20,987,725 0	0 0 0	418,275 418,275 0	418,275 418,275 0		0 0 0	
식품위생관리	201-02	공공운영비	계 국비 시도비	2018	2,245,000 2,245,000 0	2,241,250 2,241,250 0	0 0 0	3,750 3,750 0	3,750 3,750 0	2019-12-31	0 0 0	
합동단속 및 지자체 위생관리 지원 (식품안전 감시 및 대응)(직접												
식품위생관리	202-01		국내여비		계 국비 시도비	2018	19,161,000 19,161,000 0	18,746,475 18,746,475 0	0 0 0	414,525 414,525 0	414,525 414,525 0	2019-12-31
합동단속 및 지자체 위생관리 지원 (식품안전 감시 및 대응)(직접												
소 계				계 국비 시도비			175,000,000 175,000,000 0	151,577,275 151,577,275 0	0 0 0	23,422,725 23,422,725 0		0 0 0
녹색기후과-환경보호-환경보호일반		환경부 공공기관 온실가스 감축사업 지원	계 국비 시도비		50,000,000 50,000,000 0	43,939,125 43,939,125 0	0 0 0	6,060,875 6,060,875 0	6,060,875 6,060,875 0		0 0 0	
녹색기후 정책추진	401-01	시설비	계 국비 시도비	2018	50,000,000 50,000,000 0	43,939,125 43,939,125 0	0 0 0	6,060,875 6,060,875 0	6,060,875 6,060,875 0	2019-04-30	0 0 0	
공공부문 온실가스 감축사업(직 접)												
녹색기후과-환경보호-환경보호일반			환경부 지자체 기후변화대응 지원		계 국비 시도비		125,000,000 125,000,000 0	107,638,150 107,638,150 0	0 0 0	17,361,850 17,361,850 0	17,361,850 17,361,850 0	
녹색기후 정책추진	401-01	시설비	계 국비 시도비	2018	125,000,000 125,000,000 0	107,638,150 107,638,150 0	0 0 0	17,361,850 17,361,850 0	17,361,850 17,361,850 0	2019-04-16	0 0 0	
지자체 기후변화대응 지원사업(직 접)												
소 계					계 국비 시도비		55,348,000 55,348,000 0	48,471,000 48,471,000 0	0 0 0	6,877,000 6,877,000 0	6,875,480 6,875,480 0	
대기보전과-환경보호-대기		환경부 굴뚝자동측정기기 설 치·운영관리비 지원	계 국비 시도비		55,348,000 55,348,000 0	48,471,000 48,471,000 0	0 0 0	6,877,000 6,877,000 0	6,875,480 6,875,480 0		1,520 1,520 0	

( 당해 ) 일반회계

(단위:원)

조직 - 분야 - 부문		부 처	구분	결 산 내 역					현년도반환금액⑤ ( 2019 회계연도 )	반환일자	미반환금액	비고(미반환사유 등)
단 위	목	사업명		결산 년도	보조금수령액⑥	집행액⑦	이월액⑧	집행잔액 ⑨=⑦-⑧-⑩				
세 부												
기업 환경시설 개선	402-02		계		55,348,000	48,471,000	0	6,877,000	6,875,480		1,520	
굴뚝자동측정기기 설치·운영관리비 지원	민간자본사업 보조(이전재원)		국비	2018	55,348,000	48,471,000	0	6,877,000	6,875,480	2019-12-24	1,520	지출재원 입력오류(실집행액 : 48,472,520원)
			시도비		0	0	0	0	0		0	
소 계			계		42,500,000	27,950,000	0	14,550,000	14,550,000		0	
			국비		42,500,000	27,950,000	0	14,550,000	14,550,000		0	
			시도비		0	0	0	0	0		0	
버스정책과-수송및교통-대중교통·물류등기타		국토교통부	계		42,500,000	27,950,000	0	14,550,000	14,550,000		0	
		사업용 버스차량 첨단안전장치 장착 지원	국비		42,500,000	27,950,000	0	14,550,000	14,550,000		0	
			시도비		0	0	0	0	0		0	
버스운행사업지원	402-02		계		42,500,000	27,950,000	0	14,550,000	14,550,000		0	
운수종사자 근무 여건 개선	민간자본사업 보조(이전재원)		국비	2018	42,500,000	27,950,000	0	14,550,000	14,550,000	2019-12-20	0	
			시도비		0	0	0	0	0		0	
소 계			계		1,400,000,000	1,400,000,000	0	0	620,109,530		0	
			국비		1,400,000,000	1,400,000,000	0	0	620,109,530		0	
			시도비		0	0	0	0	0		0	
철도과-수송및교통-대중교통·물류등기타		국토교통부	계		1,400,000,000	1,400,000,000	0	0	620,109,530		0	
		철도승강장 스크린도어 안전보호벽 개선	국비		1,400,000,000	1,400,000,000	0	0	620,109,530		0	
			시도비		0	0	0	0	0		0	
철도운영지원	404-01		계		1,400,000,000	1,400,000,000	0	0	620,109,530		0	
도시철도 스크린도어 개선지원	공사·공단 자본 전출금		국비	2017	1,400,000,000	1,400,000,000	0	0	620,109,530	2019-12-23	0	-2017년 사업비 전액교부(인천교통공사) 후 2019년 사업비 정산(2019.11.25.)에 따른 국고보조금 잔액 반납
			시도비		0	0	0	0	0		0	
소 계			계		4,700,000	4,278,040	0	421,960	421,960		0	
			국비		4,700,000	4,278,040	0	421,960	421,960		0	
			시도비		0	0	0	0	0		0	
자치행정과-일반공공행정-일반행정		행정안전부	계		4,700,000	4,278,040	0	421,960	421,960		0	
		시·도 생활공감정책 활동 지원	국비		4,700,000	4,278,040	0	421,960	421,960		0	
			시도비		0	0	0	0	0		0	
주민생활지원 서비스	201-03		계		2,700,000	2,390,540	0	309,460	309,460		0	
생활공감정책 추진	행사운영비		국비	2018	2,700,000	2,390,540	0	309,460	309,460	2019-12-13	0	
			시도비		0	0	0	0	0		0	
주민생활지원 서비스	301-09		계		2,000,000	1,887,500	0	112,500	112,500		0	
생활공감정책 추진	행사실비보상 금		국비	2018	2,000,000	1,887,500	0	112,500	112,500	2019-12-13	0	
			시도비		0	0	0	0	0		0	
소 계			계		2,300,000	2,175,100	0	124,900	124,900		0	
			국비		2,300,000	2,175,100	0	124,900	124,900		0	
			시도비		0	0	0	0	0		0	
시민봉사과-일반공공행정-일반행정		외교부	계		2,300,000	2,175,100	0	124,900	124,900		0	
		여권사무 대행경비 지원	국비		2,300,000	2,175,100	0	124,900	124,900		0	
			시도비		0	0	0	0	0		0	
신속정확한 민원업무 추진	201-02		계		300,000	176,600	0	123,400	123,400		0	
여권사무대행경비지원(직접)	공공운영비		국비	2018	300,000	176,600	0	123,400	123,400	2019-12-26	0	공공운영비(보형료) 집행잔액
			시도비		0	0	0	0	0		0	



( 당해 ) 일반회계

(단위:원)

조직 - 분야 - 부문		부 처	구분	결 산 내 역					현년도반환금액 ( 2019 회계연도 )	반환일자	미반환금액	비고(미반환사유 등)
단 위	목	사업명		결산 년도	보조금수령액 <sup>㉠</sup>	집행액 <sup>㉡</sup>	이월액 <sup>㉢</sup>	집행잔액 <sup>㉣=㉡-㉢-㉤</sup>				
세 부												
신속정확한 민원업무 추진	202-01		계	2018	2,000,000	1,998,500	0	1,500	1,500	2019-12-26	0	여비 집행잔액
여권사무대행경비지원(직접)	국내여비		국비		2,000,000	1,998,500	0	1,500	1,500		0	
			시도비		0	0	0	0	0		0	
소 계			계		1,172,803,000	1,131,442,530	0	41,360,470	30,989,350		10,371,120	
			국비		1,172,803,000	1,131,442,530	0	41,360,470	30,989,350		10,371,120	
			시도비		0	0	0	0	0		0	
보건환경연구원-기타-기타		보건복지부	계		13,599,000	12,584,550	0	1,014,450	1,014,450		0	
		에이즈 및 성병예방 지자체보조	국비		13,599,000	12,584,550	0	1,014,450	1,014,450		0	
			시도비		0	0	0	0	0		0	
인력운영비(보건환경연구원)	101-03		계	2018	13,599,000	12,584,550	0	1,014,450	1,014,450	2019-11-05	0	
인력운영비(에이즈 및 성병예방 지자체보조)	무기계약근로 자보수		국비		13,599,000	12,584,550	0	1,014,450	1,014,450		0	
			시도비		0	0	0	0	0		0	
보건환경연구원-기타-기타		보건복지부	계		17,195,000	12,584,290	0	4,610,710	4,610,710		0	
		IGRA검사지원	국비		17,195,000	12,584,290	0	4,610,710	4,610,710		0	
			시도비		0	0	0	0	0		0	
인력운영비(보건환경연구원)	101-03		계	2018	17,195,000	12,584,290	0	4,610,710	4,610,710	2019-12-26	0	
인력운영비(IGRA 검사지원)	무기계약근로 자보수		국비		17,195,000	12,584,290	0	4,610,710	4,610,710		0	
			시도비		0	0	0	0	0		0	
보건환경연구원-기타-기타		보건복지부	계		10,946,000	10,031,940	0	914,060	914,060		0	
		지역거점진단센터 운 영비 지원	국비		10,946,000	10,031,940	0	914,060	914,060		0	
			시도비		0	0	0	0	0		0	
인력운영비(보건환경연구원)	101-03		계	2018	10,946,000	10,031,940	0	914,060	914,060	2019-11-05	0	
인력운영비(지역거점진단센터 운 영비 지원)	무기계약근로 자보수		국비		10,946,000	10,031,940	0	914,060	914,060		0	
			시도비		0	0	0	0	0		0	
보건환경연구원-보건-식품의약품안전		보건복지부	계		10,010,000	10,008,080	0	1,920	1,920		0	
		주요감염병 표본감시 체계 운영	국비		10,010,000	10,008,080	0	1,920	1,920		0	
			시도비		0	0	0	0	0		0	
법정 감염병 예방	101-04		계	2018	10,000	8,140	0	1,860	1,860	2019-12-19	0	
표본감시운영경비	기간제근로자 등보수		국비		10,000	8,140	0	1,860	1,860		0	
			시도비		0	0	0	0	0		0	
법정 감염병 예방	207-03		계	2018	10,000,000	9,999,940	0	60	60	2019-12-19	0	
표본감시운영경비	시험연구비		국비		10,000,000	9,999,940	0	60	60		0	
			시도비		0	0	0	0	0		0	
보건환경연구원-보건-식품의약품안전		보건복지부	계		6,919,000	6,918,920	0	80	80		0	
		인플루엔자 등 진단 재료비 지원	국비		6,919,000	6,918,920	0	80	80		0	
			시도비		0	0	0	0	0		0	
법정 감염병 예방	207-03		계	2018	6,919,000	6,918,920	0	80	80	2019-07-30	0	
인플루엔자 등 진단재료비 지원	시험연구비		국비		6,919,000	6,918,920	0	80	80		0	
			시도비		0	0	0	0	0		0	
보건환경연구원-보건-식품의약품안전		보건복지부	계		12,870,000	12,869,400	0	600	600		0	
		생물테러대응 실험실 네트워크 운영지원	국비		12,870,000	12,869,400	0	600	600		0	
			시도비		0	0	0	0	0		0	
질병예방	207-03		계	2018	12,870,000	12,869,400	0	600	600	2019-10-18	0	
생물테러대응 실험실 네트워크 운영지원	시험연구비		국비		12,870,000	12,869,400	0	600	600		0	
			시도비		0	0	0	0	0		0	

( 당해 ) 일반회계

(단위:원)

조직 - 분야 - 부문		부 처	구분	결 산 내 역					현년도반환금액④ ( 2019 회계연도 )	반환일자	미반환금액	비고(미반환사유 등)
단 위	목	사업명		결산 년도	보조금수령액①	집행액②	이월액③	집행잔액 ④=②-③-⑤				
세 부												
보건환경연구원-보건-식품의약안전		보건복지부	계		1,000	50	0	950	950		0	
		에이즈 및 성병예방 지자체보조	국비 시도비		1,000 0	50 0	0 0	950 0	950 0		0 0	
법정 감염병 예방	101-04	기간제근로자 등보수	계		1,000	50	0	950	950		0	
에이즈 및 성병예방 지자체보조			국비	2018	1,000	50	0	950	950	2019-11-05	0	
			시도비		0	0	0	0	0		0	
보건환경연구원-보건-식품의약안전		보건복지부	계		34,232,000	34,231,580	0	420	420		0	
		IGRA검사지원	국비		34,232,000	34,231,580	0	420	420		0	
			시도비		0	0	0	0	0		0	
질병예방	101-04	기간제근로자 등보수	계		7,000	6,870	0	130	130		0	
IGRA 검사지원			국비	2018	7,000	6,870	0	130	130	2019-12-26	0	
			시도비		0	0	0	0	0		0	
질병예방	207-03	시험연구비	계		34,225,000	34,224,710	0	290	290		0	
IGRA 검사지원			국비	2018	34,225,000	34,224,710	0	290	290	2019-12-26	0	
			시도비		0	0	0	0	0		0	
보건환경연구원-보건-식품의약안전		보건복지부	계		90,659,000	90,639,440	0	19,560	19,560		0	
		지역거점진단센터 운영 비 지원	국비		90,659,000	90,639,440	0	19,560	19,560		0	
			시도비		0	0	0	0	0		0	
법정 감염병 예방	101-04	기간제근로자 등보수	계		4,000	500	0	3,500	3,500		0	
지역거점진단센터 운영비 지원			국비	2018	4,000	500	0	3,500	3,500	2019-11-05	0	
			시도비		0	0	0	0	0		0	
법정 감염병 예방	201-02	공공운영비	계		37,200,000	37,184,000	0	16,000	16,000		0	
지역거점진단센터 운영비 지원			국비	2018	37,200,000	37,184,000	0	16,000	16,000	2019-11-05	0	
			시도비		0	0	0	0	0		0	
법정 감염병 예방	207-03	시험연구비	계		53,455,000	53,454,940	0	60	60		0	
지역거점진단센터 운영비 지원			국비	2018	53,455,000	53,454,940	0	60	60	2019-11-05	0	
			시도비		0	0	0	0	0		0	
보건환경연구원-보건-식품의약안전		보건복지부	계		46,000,000	45,969,600	0	30,400	30,400		0	
		지역거점진단센터 진단 장비 등 지원	국비		46,000,000	45,969,600	0	30,400	30,400		0	
			시도비		0	0	0	0	0		0	
법정 감염병 예방	405-01	자산및물품취 득비	계		46,000,000	45,969,600	0	30,400	30,400		0	
지역거점진단센터 진단장비 등 지원			국비	2018	46,000,000	45,969,600	0	30,400	30,400	2019-11-05	0	
			시도비		0	0	0	0	0		0	
보건환경연구원-보건-식품의약안전		보건복지부	계		19,000,000	18,999,970	0	30	30		0	
		수인성식품매개 감염 병 감시망 운영	국비		19,000,000	18,999,970	0	30	30		0	
			시도비		0	0	0	0	0		0	
법정 감염병 예방	207-03	시험연구비	계		19,000,000	18,999,970	0	30	30		0	
수인성식품매개 감염병 감시망 운영			국비	2018	19,000,000	18,999,970	0	30	30	2019-12-19	0	
			시도비		0	0	0	0	0		0	
보건환경연구원-보건-식품의약안전		보건복지부	계		8,588,000	8,587,970	0	30	30		0	
		노로바이러스대응 국 가 실험실 감시망 운	국비		8,588,000	8,587,970	0	30	30		0	
			시도비		0	0	0	0	0		0	
법정 감염병 예방	207-03	시험연구비	계		8,588,000	8,587,970	0	30	30		0	
노로바이러스대응 국가 실험실 감시망 운영			국비	2018	8,588,000	8,587,970	0	30	30	2019-12-19	0	
			시도비		0	0	0	0	0		0	

## ( 당해 ) 일반회계

(단위:원)

조직 - 분야 - 부문		부 처	구분	결 산 내 역					현년도반환금액 ( 2019 회계연도 )	반환일자	미반환금액	비고(미반환사유 등)
단 위	목	사업명		결산 년도	보조금수령액 <sup>㉠</sup>	집행액 <sup>㉡</sup>	이월액 <sup>㉢</sup>	집행잔액 <sup>㉣=㉡-㉢-㉤</sup>				
세 부												
보건환경연구원-보건-식품의약품안전		보건복지부	계		15,610,000	15,609,640	0	360	360		0	
		국비	국비		15,610,000	15,609,640	0	360	360		0	
		급성호흡기바이러스 실험실 감시망 운영	시도비		0	0	0	0	0		0	
법정 감염병 예방	207-03		계		15,610,000	15,609,640	0	360	360		0	
급성호흡기감염증 감시망 운영	시험연구비		국비	2018	15,610,000	15,609,640	0	360	360	2019-12-19	0	
			시도비		0	0	0	0	0		0	
보건환경연구원-농림해양수산-농업·농촌		환경부	계		53,569,000	49,341,330	0	4,227,670	4,227,670		0	
		야생동물 구조관리센 터 운영 지원	국비		53,569,000	49,341,330	0	4,227,670	4,227,670		0	
			시도비		0	0	0	0	0		0	
야생동물센터 운영	101-04		계		12,939,000	12,455,200	0	483,800	483,800		0	
야생동물구조관리 체계구축	기간제근로자 등보수		국비	2018	12,939,000	12,455,200	0	483,800	483,800	2019-09-20	0	
			시도비		0	0	0	0	0		0	
야생동물센터 운영	201-01		계		11,337,000	11,004,870	0	332,130	332,130		0	
야생동물구조관리 체계구축	사무관리비		국비	2018	11,337,000	11,004,870	0	332,130	332,130	2019-09-20	0	
			시도비		0	0	0	0	0		0	
야생동물센터 운영	201-02		계		11,980,000	11,975,470	0	4,530	4,530		0	
야생동물구조관리 체계구축	공공운영비		국비	2018	11,980,000	11,975,470	0	4,530	4,530	2019-09-20	0	
			시도비		0	0	0	0	0		0	
야생동물센터 운영	206-01		계		13,800,000	13,799,770	0	230	230		0	
야생동물구조관리 체계구축	재료비		국비	2018	13,800,000	13,799,770	0	230	230	2019-09-20	0	
			시도비		0	0	0	0	0		0	
야생동물센터 운영	307-05		계		3,513,000	106,020	0	3,406,980	3,406,980		0	
야생동물구조관리 체계구축	민간위탁금		국비	2018	3,513,000	106,020	0	3,406,980	3,406,980	2019-09-20	0	
			시도비		0	0	0	0	0		0	
보건환경연구원-환경보호-환경보호일반		환경부	계		300,000,000	292,746,000	0	7,254,000	7,254,000		0	
		지자체 대기오염측정 망 설치·운영	국비		300,000,000	292,746,000	0	7,254,000	7,254,000		0	
			시도비		0	0	0	0	0		0	
환경관리시스템 운영	405-01		계		300,000,000	292,746,000	0	7,254,000	7,254,000		0	
지자체 대기오염측정망 설치 운영	자산및물품취 득비		국비	2018	300,000,000	292,746,000	0	7,254,000	7,254,000	2019-07-24	0	
			시도비		0	0	0	0	0		0	
보건환경연구원-환경보호-환경보호일반		환경부	계		45,250,000	43,526,410	0	1,723,590	1,723,590		0	
		환경분야시험검사의 국제적 적합성 기반	국비		45,250,000	43,526,410	0	1,723,590	1,723,590		0	
			시도비		0	0	0	0	0		0	
환경오염도 조사	202-03		계		1,750,000	1,606,760	0	143,240	143,240		0	
환경 분야 시험검사의 국제적 적 합성 기반 구축 사업	국외업무여비		국비	2018	1,750,000	1,606,760	0	143,240	143,240	2019-04-19	0	
			시도비		0	0	0	0	0		0	
환경오염도 조사	401-01		계		43,500,000	41,919,650	0	1,580,350	1,580,350		0	
환경 분야 시험검사의 국제적 적 합성 기반 구축 사업	시설비		국비	2018	43,500,000	41,919,650	0	1,580,350	1,580,350	2019-04-19	0	
			시도비		0	0	0	0	0		0	
보건환경연구원-환경보호-환경보호일반		환경부	계		25,000,000	23,471,900	0	1,528,100	1,528,100		0	
		환경분야시험검사의 국제적 적합성 기반	국비		25,000,000	23,471,900	0	1,528,100	1,528,100		0	
			시도비		0	0	0	0	0		0	
환경오염도 조사	405-01		계		25,000,000	23,471,900	0	1,528,100	1,528,100		0	
환경 분야 시험검사의 국제적 적 합성 기반 구축 사업(자본)	자산및물품취 득비		국비	2018	25,000,000	23,471,900	0	1,528,100	1,528,100	2019-04-19	0	
			시도비		0	0	0	0	0		0	

( 당해 ) 일반회계

(단위:원)

조직 - 분야 - 부문		부 처	구분	결 산 내 역					현년도반환금액 ( 2019 회계연도 )	반환일자	미반환금액	비고(미반환사유 등)
단 위	목	사업명		결산 년도	보조금수령액 <sup>㉠</sup>	집행액 <sup>㉡</sup>	이월액 <sup>㉢</sup>	집행잔액 <sup>㉣=㉡-㉢-㉤</sup>				
세 부												
보건환경연구원-기타-기타		농림축산식품부	계		160,246,000	149,862,800	0	10,383,200	12,080		10,371,120	
		가축질병 예방 및 감진약품 구입 등 지	국비		160,246,000	149,862,800	0	10,383,200	12,080		10,371,120	
			시도비		0	0	0	0	0		0	
인력운영비(보건환경연구원)	101-03		계		20,000,000	9,628,880	0	10,371,120	0		10,371,120	
인력운영비	무기계약근로자보수		국비	2018	20,000,000	9,628,880	0	10,371,120	0		10,371,120	지출시 국시비 재원 구분 오류
			시도비		0	0	0	0	0		0	
가축방역사업 추진	206-01		계		140,246,000	140,233,920	0	12,080	12,080		0	
구제역 및 AI 예방약품 구입 지원	재료비		국비	2018	140,246,000	140,233,920	0	12,080	12,080	2019-11-25	0	
			시도비		0	0	0	0	0		0	
보건환경연구원-농림해양수산-농업·농촌		농림축산식품부	계		38,000,000	37,884,710	0	115,290	115,290		0	
		방역차량 및 질병감사장비 등 지원(자본	국비		38,000,000	37,884,710	0	115,290	115,290		0	
			시도비		0	0	0	0	0		0	
가축방역사업 추진	405-01		계		38,000,000	37,884,710	0	115,290	115,290		0	
방역차량 및 질병감사장비 등 지원	자산및물품취득비		국비	2018	38,000,000	37,884,710	0	115,290	115,290	2019-11-25	0	
			시도비		0	0	0	0	0		0	
보건환경연구원-농림해양수산-농업·농촌		농림축산식품부	계		1,850,000	1,849,940	0	60	60		0	
		조사료 품질관리 지원	국비		1,850,000	1,849,940	0	60	60		0	
			시도비		0	0	0	0	0		0	
축산물 검사 및 지도	206-01		계		1,850,000	1,849,940	0	60	60		0	
조사료 품질관리 지원	재료비		국비	2018	1,850,000	1,849,940	0	60	60	2019-12-10	0	
			시도비		0	0	0	0	0		0	
보건환경연구원-농림해양수산-농업·농촌		농림축산식품부	계		14,714,000	14,707,190	0	6,810	6,810		0	
		축산물위생검사기관 운영비 지원	국비		14,714,000	14,707,190	0	6,810	6,810		0	
			시도비		0	0	0	0	0		0	
축산물 검사 및 지도	206-01		계		14,714,000	14,707,190	0	6,810	6,810		0	
축산물위생검사기관 운영비 지원	재료비		국비	2018	14,714,000	14,707,190	0	6,810	6,810	2019-12-11	0	
			시도비		0	0	0	0	0		0	
보건환경연구원-농림해양수산-농업·농촌		농림축산식품부	계		201,600,000	195,216,160	0	6,383,840	6,383,840		0	
		축산물위생검사기관 검사장비구입 지원	국비		201,600,000	195,216,160	0	6,383,840	6,383,840		0	
			시도비		0	0	0	0	0		0	
축산물 검사 및 지도	405-01		계		201,600,000	195,216,160	0	6,383,840	6,383,840		0	
축산물위생검사기관 검사장비구입 지원	자산및물품취득비		국비	2018	201,600,000	195,216,160	0	6,383,840	6,383,840	2019-12-11	0	
			시도비		0	0	0	0	0		0	
보건환경연구원-기타-기타		식품의약품안전처	계		11,945,000	10,798,700	0	1,146,300	1,146,300		0	
		식중독균 검사 지원(재료비,인건비)	국비		11,945,000	10,798,700	0	1,146,300	1,146,300		0	
			시도비		0	0	0	0	0		0	
인력운영비(보건환경연구원)	101-03		계		11,007,000	9,861,010	0	1,145,990	1,145,990		0	
인력운영비(식중독균검사 재료비, 인건비 지원)	무기계약근로자보수		국비	2018	11,007,000	9,861,010	0	1,145,990	1,145,990	2019-07-30	0	
			시도비		0	0	0	0	0		0	
먹거리 안전성 강화	101-04		계		938,000	937,690	0	310	310		0	
식중독균검사 재료비, 인건비 지원	기간제근로자보수		국비	2018	938,000	937,690	0	310	310	2019-07-30	0	
			시도비		0	0	0	0	0		0	
보건환경연구원-보건-식품의약품안전		식품의약품안전처	계		35,000,000	33,001,960	0	1,998,040	1,998,040		0	
		시도보건환경연구원 지원(장비)	국비		35,000,000	33,001,960	0	1,998,040	1,998,040		0	
			시도비		0	0	0	0	0		0	

( 당해 ) 일반회계

(단위:원)

조직 - 분야 - 부문		부 처	구분	결 산 내 역					현년도반환금액 ( 2019 회계연도 )	반환일자	미반환금액	비고(미반환사유 등)
단 위	목	사업명		결산 년도	보조금수령액 <sup>㉠</sup>	집행액 <sup>㉡</sup>	이월액 <sup>㉢</sup>	집행잔액 <sup>㉣=㉡-㉢-㉤</sup>				
세 부												
먹거리 안전성 강화	405-01		계	2018	35,000,000	33,001,960	0	1,998,040	1,998,040	2019-07-24	0	
			국비		35,000,000	33,001,960	0	1,998,040	1,998,040		0	
시도보건환경연구원 지원(장비)	자산및물품취 득비		시도비		0	0	0	0	0		0	
소 계			계		133,050,000	130,615,060	0	2,434,940	2,434,940		0	
			국비		133,050,000	130,615,060	0	2,434,940	2,434,940		0	
			시도비		0	0	0	0	0		0	
농업기술센터-농림해양수산-농업·농촌		농촌진흥청	계		4,000,000	3,964,820	0	35,180	35,180		0	
			국비		4,000,000	3,964,820	0	35,180	35,180		0	
		지역특화농업기술정 보화인력지원	시도비		0	0	0	0	0		0	
지역농업기술정보화지원	101-04		계	2018	4,000,000	3,964,820	0	35,180	35,180		0	
			국비		4,000,000	3,964,820	0	35,180	35,180		0	
지역특화농업기술 정보화인력지 원(직접)	기간제근로자 등보수		시도비		0	0	0	0	0		0	
농업기술센터-농림해양수산-농업·농촌		농촌진흥청	계		14,970,000	14,911,630	0	58,370	58,370		0	
			국비		14,970,000	14,911,630	0	58,370	58,370		0	
		농업기술원, 농업기 술센터 종합분석실	시도비		0	0	0	0	0		0	
과학영농현장기술지원	101-04		계	2018	4,518,000	4,472,000	0	46,000	46,000		0	
			국비		4,518,000	4,472,000	0	46,000	46,000		0	
종합분석관리실 운영(직접)	기간제근로자 등보수		시도비		0	0	0	0	0		0	
과학영농현장기술지원	201-02		계	2018	1,000,000	994,070	0	5,930	5,930		0	
			국비		1,000,000	994,070	0	5,930	5,930		0	
종합분석관리실 운영(직접)	공공운영비		시도비		0	0	0	0	0		0	
과학영농현장기술지원	206-01		계	2018	9,452,000	9,445,560	0	6,440	6,440		0	
			국비		9,452,000	9,445,560	0	6,440	6,440		0	
종합분석관리실 운영(직접)	재료비		시도비		0	0	0	0	0		0	
농업기술센터-농림해양수산-농업·농촌		농촌진흥청	계		450,000	445,980	0	4,020	4,020		0	
			국비		450,000	445,980	0	4,020	4,020		0	
		농작물병해충 관찰포 운영 지원	시도비		0	0	0	0	0		0	
농작물병해충예찰방제사업	206-01		계	2018	450,000	445,980	0	4,020	4,020		0	
			국비		450,000	445,980	0	4,020	4,020		0	
병해충 관찰포 운영(직접)	재료비		시도비		0	0	0	0	0		0	
농업기술센터-농림해양수산-농업·농촌		농촌진흥청	계		1,600,000	1,570,200	0	29,800	29,800		0	
			국비		1,600,000	1,570,200	0	29,800	29,800		0	
		농업기계 안전교육 지원	시도비		0	0	0	0	0		0	
농기계 훈련사업	201-01		계	2018	500,000	495,000	0	5,000	5,000		0	
			국비		500,000	495,000	0	5,000	5,000		0	
농업기계 안전교육(직접)	사무관리비		시도비		0	0	0	0	0		0	
농기계 훈련사업	201-03		계	2018	50,000	46,200	0	3,800	3,800		0	
			국비		50,000	46,200	0	3,800	3,800		0	
농업기계 안전교육(직접)	행사운영비		시도비		0	0	0	0	0		0	
농기계 훈련사업	206-01		계	2018	730,000	715,000	0	15,000	15,000		0	
			국비		730,000	715,000	0	15,000	15,000		0	
농업기계 안전교육(직접)	재료비		시도비		0	0	0	0	0		0	
농기계 훈련사업	301-09		계	2018	320,000	314,000	0	6,000	6,000		0	
			국비		320,000	314,000	0	6,000	6,000		0	
농업기계 안전교육(직접)	행사실비보상 금		시도비		0	0	0	0	0		0	

( 당해 ) 일반회계

(단위:원)

조직 - 분야 - 부문		부 처	구분	결 산 내 역					현년도반환금액⑤ ( 2019 회계연도 )	반환일자	미반환금액	비고(미반환사유 등)
단 위	목			결산 년도	보조금수령액⑥	집행액⑦	이월액⑧	집행잔액 ⑨=⑦-⑧-⑩				
세 부		사업명										
농업기술센터-농림해양수산-농업·농촌		농촌진흥청	계		18,000,000	17,766,960	0	233,040	233,040		0	
		교육용 농업기계 지원	국비		18,000,000	17,766,960	0	233,040	233,040		0	
			시도비		0	0	0	0	0		0	
농기계 훈련사업	405-01		계		18,000,000	17,766,960	0	233,040	233,040		0	
교육용 농업기계지원(직접)	자산및물품취득비		국비	2018	18,000,000	17,766,960	0	233,040	233,040		0	
			시도비		0	0	0	0	0		0	
농업기술센터-농림해양수산-농업·농촌		농촌진흥청	계		20,000,000	19,665,300	0	334,700	334,700		0	
		농업 신기술 시범	국비		20,000,000	19,665,300	0	334,700	334,700		0	
			시도비		0	0	0	0	0		0	
농업 신기술 시범	201-03		계		3,500,000	3,467,960	0	32,040	32,040		0	
농업 신기술 시범(초중등교사대상 농업농촌 직무교육 프로그램)	행사운영비		국비	2018	3,500,000	3,467,960	0	32,040	32,040		0	
			시도비		0	0	0	0	0		0	
농업 신기술 시범	206-01		계		1,500,000	1,498,630	0	1,370	1,370		0	
농업 신기술 시범(초중등교사대상 농업농촌 직무교육 프로그램)	재료비		국비	2018	1,500,000	1,498,630	0	1,370	1,370		0	
			시도비		0	0	0	0	0		0	
농업 신기술 시범	301-09		계		1,500,000	1,496,930	0	3,070	3,070		0	
농업 신기술 시범(초중등교사대상 농업농촌 직무교육 프로그램)	행사실비보상금		국비	2018	1,500,000	1,496,930	0	3,070	3,070		0	
			시도비		0	0	0	0	0		0	
농업 신기술 시범	405-01		계		3,500,000	3,411,600	0	88,400	88,400		0	
농업 신기술 시범(초중등교사대상 농업농촌 직무교육 프로그램)	자산및물품취득비		국비	2018	3,500,000	3,411,600	0	88,400	88,400		0	
			시도비		0	0	0	0	0		0	
농업 신기술 시범	201-03		계		6,000,000	5,922,400	0	77,600	77,600		0	
농업 신기술 시범(학습능력 향상 을 위한 원예활동프로그램 적용)	행사운영비		국비	2018	6,000,000	5,922,400	0	77,600	77,600		0	
			시도비		0	0	0	0	0		0	
농업 신기술 시범	206-01		계		2,500,000	2,497,780	0	2,220	2,220		0	
농업 신기술 시범(학습능력 향상 을 위한 원예활동프로그램 적용)	재료비		국비	2018	2,500,000	2,497,780	0	2,220	2,220		0	
			시도비		0	0	0	0	0		0	
농업 신기술 시범	301-09		계		1,500,000	1,370,000	0	130,000	130,000		0	
농업 신기술 시범(학습능력 향상 을 위한 원예활동프로그램 적용)	행사실비보상금		국비	2018	1,500,000	1,370,000	0	130,000	130,000		0	
			시도비		0	0	0	0	0		0	
농업기술센터-농림해양수산-농업·농촌		농촌진흥청	계		880,000	843,870	0	36,130	36,130		0	
		농산물소득조사분석	국비		880,000	843,870	0	36,130	36,130		0	
			시도비		0	0	0	0	0		0	
농산물 소득조사 분석	201-01		계		880,000	843,870	0	36,130	36,130		0	
농산물 소득조사 분석(직접)	사무관리비		국비	2018	880,000	843,870	0	36,130	36,130		0	
			시도비		0	0	0	0	0		0	
농업기술센터-농림해양수산-농업·농촌		농촌진흥청	계		14,000,000	13,827,980	0	172,020	172,020		0	
		강소농 육성 지원	국비		14,000,000	13,827,980	0	172,020	172,020		0	
			시도비		0	0	0	0	0		0	
농가경영개선지원	101-04		계		4,000,000	3,915,090	0	84,910	84,910		0	
강소농 육성지원(직접)	기간제근로자 등보수		국비	2018	4,000,000	3,915,090	0	84,910	84,910		0	
			시도비		0	0	0	0	0		0	
농가경영개선지원	201-01		계		750,000	742,350	0	7,650	7,650		0	
강소농 육성지원(직접)	사무관리비		국비	2018	750,000	742,350	0	7,650	7,650		0	
			시도비		0	0	0	0	0		0	

( 당해 ) 일반회계

(단위:원)

조직 - 분야 - 부문		부 처	구분	결 산 내 역					현년도반환금액④ ( 2019 회계연도 )	반환일자	미반환금액	비고(미반환사유 등)
단 위	목	사업명		결산 년도	보조금수령액①	집행액②	이월액③	집행잔액 ④=②-③-⑤				
세 부												
농가경영개선지원	201-03		계	2018	7,750,000	7,744,560	0	5,440	5,440		0	
강소농 육성지원(직접)	행사운영비		국비		7,750,000	7,744,560	0	5,440	5,440		0	
			시도비		0	0	0	0	0		0	
농가경영개선지원	301-09		계	2018	1,500,000	1,425,980	0	74,020	74,020		0	
강소농 육성지원(직접)	행사실비보상금		국비		1,500,000	1,425,980	0	74,020	74,020		0	
			시도비		0	0	0	0	0		0	
농업기술센터-농림해양수산-농업·농촌		농촌진흥청	계		5,000,000	4,960,500	0	39,500	39,500		0	
		강소농 사업관리 및 평가 지원	국비		5,000,000	4,960,500	0	39,500	39,500		0	
			시도비		0	0	0	0	0		0	
농가경영개선지원	201-01		계	2018	1,000,000	987,750	0	12,250	12,250		0	
강소농 사업관리 및 평가지원(직접)	사무관리비		국비		1,000,000	987,750	0	12,250	12,250		0	
			시도비		0	0	0	0	0		0	
농가경영개선지원	201-03		계	2018	3,500,000	3,486,250	0	13,750	13,750		0	
강소농 사업관리 및 평가지원(직접)	행사운영비		국비		3,500,000	3,486,250	0	13,750	13,750		0	
			시도비		0	0	0	0	0		0	
농가경영개선지원	301-09		계	2018	500,000	486,500	0	13,500	13,500		0	
강소농 사업관리 및 평가지원(직접)	행사실비보상금		국비		500,000	486,500	0	13,500	13,500		0	
			시도비		0	0	0	0	0		0	
농업기술센터-농림해양수산-농업·농촌		농촌진흥청	계		1,000,000	982,250	0	17,750	17,750		0	
		농가 경영진단·분석 컨설팅 지원	국비		1,000,000	982,250	0	17,750	17,750		0	
			시도비		0	0	0	0	0		0	
농가경영개선지원	202-01		계	2018	1,000,000	982,250	0	17,750	17,750		0	
농가경영진단분석 컨설팅 지원(직접)	국내여비		국비		1,000,000	982,250	0	17,750	17,750		0	
			시도비		0	0	0	0	0		0	
농업기술센터-농림해양수산-농업·농촌		농촌진흥청	계		8,300,000	8,269,950	0	30,050	30,050		0	
		농업기술원, 농업기술센터 농업기술 전	국비		8,300,000	8,269,950	0	30,050	30,050		0	
			시도비		0	0	0	0	0		0	
농업전문 인력 양성	201-03		계	2018	4,150,000	4,132,950	0	17,050	17,050		0	
농업기술전문교육지원(직접)	행사운영비		국비		4,150,000	4,132,950	0	17,050	17,050		0	
			시도비		0	0	0	0	0		0	
농업전문 인력 양성	301-09		계	2018	4,150,000	4,137,000	0	13,000	13,000		0	
농업기술전문교육지원(직접)	행사실비보상금		국비		4,150,000	4,137,000	0	13,000	13,000		0	
			시도비		0	0	0	0	0		0	
농업기술센터-농림해양수산-농업·농촌		농촌진흥청	계		3,700,000	3,620,240	0	79,760	79,760		0	
		농촌진흥사업 현장 기술지도 활동 지원	국비		3,700,000	3,620,240	0	79,760	79,760		0	
			시도비		0	0	0	0	0		0	
농업전문 인력 양성	101-04		계	2018	3,000,000	2,925,090	0	74,910	74,910		0	
현장기술지도활동지원(직접)	기간제근로자 등보수		국비		3,000,000	2,925,090	0	74,910	74,910		0	
			시도비		0	0	0	0	0		0	
농업전문 인력 양성	201-01		계	2018	700,000	695,150	0	4,850	4,850		0	
현장기술지도활동지원(직접)	사무관리비		국비		700,000	695,150	0	4,850	4,850		0	
			시도비		0	0	0	0	0		0	
농업기술센터-농림해양수산-농업·농촌		농촌진흥청	계		7,800,000	7,750,610	0	49,390	49,390		0	
		농업기술원, 농업기술센터 지도공무원	국비		7,800,000	7,750,610	0	49,390	49,390		0	
			시도비		0	0	0	0	0		0	

( 당해 ) 일반회계

(단위:원)

조직 - 분야 - 부문		부 처	구분	결 산 내 역					현년도반환금액 ( 2019 회계연도 )	반환일자	미반환금액	비고(미반환사유 등)
단 위	목	사업명		결산 년도	보조금수령액	집행액	이월액	집행잔액 ④=②-③-⑤				
세 부												
농업전문 인력 양성	201-01		계		4,000,000	3,989,300	0	10,700	10,700		0	
지도공무원 전문능력향상지원(역 량개발교육)(직접)	사무관리비		국비	2018	4,000,000	3,989,300	0	10,700	10,700		0	
			시도비		0	0	0	0	0		0	
농업전문 인력 양성	202-01		계		800,000	795,700	0	4,300	4,300		0	
지도공무원 전문능력향상지원(전 문능력 개발활동지원)(직접)	국내여비		국비	2018	800,000	795,700	0	4,300	4,300		0	
			시도비		0	0	0	0	0		0	
농업전문 인력 양성	202-04		계		3,000,000	2,965,610	0	34,390	34,390		0	
지도공무원 전문능력향상지원(전 문능력 개발활동지원)(직접)	국제화여비		국비	2018	3,000,000	2,965,610	0	34,390	34,390		0	
			시도비		0	0	0	0	0		0	
농업기술센터-농림해양수산-농업·농촌		농촌진흥청	계		2,000,000	1,918,130	0	81,870	81,870		0	
		품목별 농업인 연구 모임체 육성	국비		2,000,000	1,918,130	0	81,870	81,870		0	
			시도비		0	0	0	0	0		0	
농업전문 인력 양성	201-03		계		1,000,000	998,780	0	1,220	1,220		0	
품목별 농업인 연구모임체 육성(직 접)	행사운영비		국비	2018	1,000,000	998,780	0	1,220	1,220		0	
			시도비		0	0	0	0	0		0	
농업전문 인력 양성	301-09		계		1,000,000	919,350	0	80,650	80,650		0	
품목별 농업인 연구모임체 육성(직 접)	행사실비보상 금		국비	2018	1,000,000	919,350	0	80,650	80,650		0	
			시도비		0	0	0	0	0		0	
농업기술센터-농림해양수산-농업·농촌		농촌진흥청	계		5,300,000	5,258,470	0	41,530	41,530		0	
		농업인 학습단체 교 육운영 지원	국비		5,300,000	5,258,470	0	41,530	41,530		0	
			시도비		0	0	0	0	0		0	
농업전문 인력 양성	201-03		계		2,650,000	2,646,750	0	3,250	3,250		0	
농업인학습단체 교육운영지원(직 접)	행사운영비		국비	2018	2,650,000	2,646,750	0	3,250	3,250		0	
			시도비		0	0	0	0	0		0	
농업전문 인력 양성	206-01		계		750,000	747,370	0	2,630	2,630		0	
농업인학습단체 교육운영지원(직 접)	재료비		국비	2018	750,000	747,370	0	2,630	2,630		0	
			시도비		0	0	0	0	0		0	
농업전문 인력 양성	301-09		계		1,900,000	1,864,350	0	35,650	35,650		0	
농업인학습단체 교육운영지원(직 접)	행사실비보상 금		국비	2018	1,900,000	1,864,350	0	35,650	35,650		0	
			시도비		0	0	0	0	0		0	
농업기술센터-농림해양수산-농업·농촌		농촌진흥청	계		11,250,000	11,122,800	0	127,200	127,200		0	
		신규농업인(귀농귀촌 ) 기초영농기술교육	국비		11,250,000	11,122,800	0	127,200	127,200		0	
			시도비		0	0	0	0	0		0	
농업전문 인력 양성	201-03		계		10,250,000	10,140,620	0	109,380	109,380		0	
신규농업인 현장실습교육(직접)	행사운영비		국비	2018	10,250,000	10,140,620	0	109,380	109,380		0	
			시도비		0	0	0	0	0		0	
농업전문 인력 양성	206-01		계		375,000	362,500	0	12,500	12,500		0	
신규농업인 현장실습교육(직접)	재료비		국비	2018	375,000	362,500	0	12,500	12,500		0	
			시도비		0	0	0	0	0		0	
농업전문 인력 양성	301-09		계		625,000	619,680	0	5,320	5,320		0	
신규농업인 현장실습교육(직접)	행사실비보상 금		국비	2018	625,000	619,680	0	5,320	5,320		0	
			시도비		0	0	0	0	0		0	
농업기술센터-농림해양수산-농업·농촌		농촌진흥청	계		11,200,000	11,035,370	0	164,630	164,630		0	
		우리 쌀 이용 식품가 공 기술교육	국비		11,200,000	11,035,370	0	164,630	164,630		0	
			시도비		0	0	0	0	0		0	



## ( 당해 ) 일반회계

(단위:원)

조직 - 분야 - 부문		부 처	구분	결 산 내 역					현년도반환금액 ( 2019 회계연도 )	반환일자	미반환금액	비고(미반환사유 등)
단 위	목	사업명		결산 년도	보조금수령액 <sup>㉠</sup>	집행액 <sup>㉡</sup>	이월액 <sup>㉢</sup>	집행잔액 <sup>㉣=㉡-㉢-㉤</sup>				
세 부												
농업전문 인력 양성	101-04		계	2018	3,000,000	2,900,390	0	99,610	99,610		0	
우리쌀이용가공기술보급(직접)	기간제근로자 등보수		국비 시도비		3,000,000 0	2,900,390 0	0 0	99,610 0	99,610 0		0 0	
농업전문 인력 양성	201-03		계		6,500,000	6,485,850	0	14,150	14,150		0	
우리쌀이용가공기술보급(직접)	행사운영비		국비 시도비	2018	6,500,000 0	6,485,850 0	0 0	14,150 0	14,150 0		0 0	
농업전문 인력 양성	206-01		계	2018	1,200,000	1,199,130	0	870	870		0	
우리쌀이용가공기술보급(직접)	재료비		국비 시도비		1,200,000 0	1,199,130 0	0 0	870 0	870 0		0 0	
농업전문 인력 양성	301-09		계		500,000	450,000	0	50,000	50,000		0	
우리쌀이용가공기술보급(직접)	행사실비보상 금		국비 시도비	2018	500,000 0	450,000 0	0 0	50,000 0	50,000 0		0 0	
농업기술센터-농림해양수산-농업·농촌		농촌진흥청	계		3,600,000	2,700,000	0	900,000	900,000		0	
		청년농업인 현장실습 교재비	국비 시도비		3,600,000 0	2,700,000 0	0 0	900,000 0	900,000 0		0 0	
농업전문 인력 양성	301-09		계		3,600,000	2,700,000	0	900,000	900,000		0	
청년농업인 현장실습교육(직접)	행사실비보상 금		국비 시도비	2018	3,600,000 0	2,700,000 0	0 0	900,000 0	900,000 0		0 0	
소 계			계		398,262,000	376,490,298	0	21,771,702	21,771,702		0	
			국비		398,262,000	376,490,298	0	21,771,702	21,771,702		0	
			시도비		0	0	0	0	0		0	
여성복지관-기타-기타		여성가족부	계		316,442,000	297,743,463	0	18,698,537	18,698,537		0	
			국비		316,442,000	297,743,463	0	18,698,537	18,698,537		0	
		새일센터 지정운영	시도비		0	0	0	0	0		0	
인력운영비(여성복지관)	101-03		계	2018	66,787,000	59,303,144	0	7,483,856	7,483,856		0	
새일센터 지정운영(인천새일센터) (인건비)	무기계약근로 자보수		국비 시도비		66,787,000 0	59,303,144 0	0 0	7,483,856 0	7,483,856 0	2019-12-11	0 0	
여성취업 지원	101-04		계		9,673,000	9,672,565	0	435	435		0	
새일센터 지정운영(인천새일센터)	기간제근로자 등보수		국비 시도비	2018	9,673,000 0	9,672,565 0	0 0	435 0	435 0	2019-12-11	0 0	
여성취업 지원	201-01		계	2018	102,117,000	94,776,469	0	7,340,531	7,340,531		0	
새일센터 지정운영(인천새일센터)	사무관리비		국비 시도비		102,117,000 0	94,776,469 0	0 0	7,340,531 0	7,340,531 0	2019-12-11	0 0	
여성취업 지원	201-02		계		315,000	194,690	0	120,310	120,310		0	
새일센터 지정운영(인천새일센터)	공공운영비		국비 시도비	2018	315,000 0	194,690 0	0 0	120,310 0	120,310 0	2019-12-11	0 0	
여성취업 지원	201-03		계	2018	8,750,000	7,713,095	0	1,036,905	1,036,905		0	
새일센터 지정운영(인천새일센터)	행사운영비		국비 시도비		8,750,000 0	7,713,095 0	0 0	1,036,905 0	1,036,905 0	2019-12-11	0 0	
여성취업 지원	301-09		계		10,800,000	10,317,500	0	482,500	482,500		0	
새일센터 지정운영(인천새일센터)	행사실비보상 금		국비 시도비	2018	10,800,000 0	10,317,500 0	0 0	482,500 0	482,500 0	2019-12-11	0 0	
여성취업 지원	301-11		계	2018	118,000,000	115,766,000	0	2,234,000	2,234,000		0	
새일센터 지정운영(인천새일센터)	기타보상금		국비 시도비		118,000,000 0	115,766,000 0	0 0	2,234,000 0	2,234,000 0	2019-12-11	0 0	

( 당해 ) 일반회계

(단위:원)

조직 - 분야 - 부문		부 처	구분	결 산 내 역					현년도반환금액④ ( 2019 회계연도 )	반환일자	미반환금액	비고(미반환사유 등)
단 위	목	사업명		결산 년도	보조금수령액①	집행액②	이월액③	집행잔액 ④=②-③-⑤				
세 부												
여성복지관-기타-기타		고용노동부	계		81,820,000	78,746,835	0	3,073,165	3,073,165		0	
		국비	국비		81,820,000	78,746,835	0	3,073,165	3,073,165		0	
		집단상담프로그램운영 등(자치단체세일센	시도비		0	0	0	0	0		0	
인력운영비(여성복지관)	101-03		계		52,741,000	50,041,000	0	2,700,000	2,700,000		0	
경력단절여성취업지원(인천새일센터)(인건비)	무기계약근로자보수		국비	2018	52,741,000	50,041,000	0	2,700,000	2,700,000	2019-12-11	0	
			시도비		0	0	0	0	0		0	
여성취업 지원	101-04		계		4,907,000	4,906,860	0	140	140		0	
경력단절여성취업지원(인천새일센터)	기간제근로자보수		국비	2018	4,907,000	4,906,860	0	140	140	2019-12-11	0	
			시도비		0	0	0	0	0		0	
여성취업 지원	201-01		계		11,422,000	11,421,440	0	560	560		0	
경력단절여성취업지원(인천새일센터)	사무관리비		국비	2018	11,422,000	11,421,440	0	560	560	2019-12-11	0	
			시도비		0	0	0	0	0		0	
여성취업 지원	201-02		계		2,750,000	2,389,535	0	360,465	360,465		0	
경력단절여성취업지원(인천새일센터)	공공운영비		국비	2018	2,750,000	2,389,535	0	360,465	360,465	2019-12-11	0	
			시도비		0	0	0	0	0		0	
여성취업 지원	201-03		계		10,000,000	9,988,000	0	12,000	12,000		0	
경력단절여성취업지원(인천새일센터)	행사운영비		국비	2018	10,000,000	9,988,000	0	12,000	12,000	2019-12-11	0	
			시도비		0	0	0	0	0		0	
소 계			계		11,318,000	10,105,894	0	1,212,106	1,212,106		0	
			국비		11,318,000	10,105,894	0	1,212,106	1,212,106		0	
			시도비		0	0	0	0	0		0	
미추홀도서관-문화및관광-문화예술		문화체육관광부	계		11,318,000	10,105,894	0	1,212,106	1,212,106		0	
		공공도서관 개관시간 연장	국비		11,318,000	10,105,894	0	1,212,106	1,212,106		0	
			시도비		0	0	0	0	0		0	
평생교육및자료실운영	101-04		계		3,117,000	2,000,383	0	1,116,617	1,116,617		0	
공공도서관 개관시간 연장지원	기간제근로자보수		국비	2018	3,117,000	2,000,383	0	1,116,617	1,116,617	2019-10-07	0	
			시도비		0	0	0	0	0		0	
평생교육및자료실운영	201-03		계		540,000	504,000	0	36,000	36,000		0	
공공도서관 개관시간 연장지원	행사운영비		국비	2018	540,000	504,000	0	36,000	36,000	2019-10-07	0	
			시도비		0	0	0	0	0		0	
영종하늘도서관 운영	101-04		계		3,464,000	3,418,463	0	45,537	45,537		0	
공공도서관 개관시간 연장지원(영종하늘)	기간제근로자보수		국비	2018	3,464,000	3,418,463	0	45,537	45,537	2019-10-07	0	
			시도비		0	0	0	0	0		0	
청라국제도서관 운영	101-04		계		3,117,000	3,104,313	0	12,687	12,687		0	
공공도서관 개관시간 연장지원(청라국제)	기간제근로자보수		국비	2018	3,117,000	3,104,313	0	12,687	12,687	2019-10-07	0	
			시도비		0	0	0	0	0		0	
청라국제도서관 운영	201-03		계		1,080,000	1,078,735	0	1,265	1,265		0	
공공도서관 개관시간 연장지원(청라국제)	행사운영비		국비	2018	1,080,000	1,078,735	0	1,265	1,265	2019-10-07	0	
			시도비		0	0	0	0	0		0	
소 계			계		36,760,000	35,733,740	0	1,026,260	1,026,260		0	
			국비		36,760,000	35,733,740	0	1,026,260	1,026,260		0	
			시도비		0	0	0	0	0		0	
수산기술지원센터-농림해양수산-해양수산·어촌		해양수산부	계		25,760,000	24,871,700	0	888,300	888,300		0	
		어촌지도자 교육	국비		25,760,000	24,871,700	0	888,300	888,300		0	
			시도비		0	0	0	0	0		0	

( 당해 ) 일반회계

(단위:원)

조직 - 분야 - 부문		부 처	구분	결 산 내 역					현년도반환금액④ ( 2019 회계연도 )	반환일자	미반환금액	비고(미반환사유 등)
단 위	목	사업명		결산 년도	보조금수령액①	집행액②	이월액③	집행잔액 ④=②-③-⑤				
세 부												
수산 전문인력 육성	301-09		계		1,190,000	931,700	0	258,300	258,300		0	
어촌지도자 교육	행사실비보상금		국비	2018	1,190,000	931,700	0	258,300	258,300	2019-12-20	0	
			시도비		0	0	0	0	0		0	
수산 전문인력 육성	301-11		계		24,570,000	23,940,000	0	630,000	630,000		0	
어촌지도자 교육	기타보상금		국비	2018	24,570,000	23,940,000	0	630,000	630,000	2019-12-20	0	
			시도비		0	0	0	0	0		0	
수산기술지원센터-농림해양수산-해양수산·어촌		해양수산부	계		11,000,000	10,862,040	0	137,960	137,960		0	
		지도분석 장비구입	국비		11,000,000	10,862,040	0	137,960	137,960		0	
			시도비		0	0	0	0	0		0	
수산기술 개발보급 및 수산생물	405-01		계		11,000,000	10,862,040	0	137,960	137,960		0	
방역	자산및물품취득비		국비	2018	11,000,000	10,862,040	0	137,960	137,960	2019-12-24	0	
지도분석 장비구입			시도비		0	0	0	0	0		0	
소 계			계		20,520,000	20,470,000	0	50,000	50,000		0	
			국비		20,520,000	20,470,000	0	50,000	50,000		0	
			시도비		0	0	0	0	0		0	
아동복지관-사회복지-보육·가족및여성		보건복지부	계		20,520,000	20,470,000	0	50,000	50,000		0	
		사회복무제도 지원	국비		20,520,000	20,470,000	0	50,000	50,000		0	
			시도비		0	0	0	0	0		0	
아동학대 예방사업	301-08		계		20,520,000	20,470,000	0	50,000	50,000		0	
사회복무제도 지원	사회복무요원보상금		국비	2018	20,520,000	20,470,000	0	50,000	50,000	2019-09-24	0	
			시도비		0	0	0	0	0		0	

( 이월(명시) ) 일반회계

(단위:원)

조직 - 분야 - 부문		부 처	구분	결 산 내 역					현년도반환금액㉠ ( 2019 회계연도)	반환일자	미반환금액	비고(미반환사유 등)
단 위	목	사업명		결산 년도	보조금수령액㉡	집행액㉢	이월액㉣	집행잔액 ㉤=㉢-㉣-㉥				
세 부												
합 계			계		673,028,000	567,685,312	0	105,342,688	105,342,688		0	
			국비		673,028,000	567,685,312	0	105,342,688	105,342,688	0		
			시도비		0	0	0	0	0	0		
소 계			계		40,000,000	34,000,000	0	6,000,000	6,000,000		0	
			국비		40,000,000	34,000,000	0	6,000,000	6,000,000	0		
			시도비		0	0	0	0	0	0		
녹색기후과-환경보호-환경보호일반		환경부	계		40,000,000	34,000,000	0	6,000,000	6,000,000		0	
		공공기관 온실가스 감축사업 지원	국비		40,000,000	34,000,000	0	6,000,000	6,000,000	0		
			시도비		0	0	0	0	0	0	0	
녹색기후 정책추진	207-01		계	2018	40,000,000	34,000,000	0	6,000,000	6,000,000	2019-04-16	0	
공공부문 온실가스 감축사업(지원)	국비		40,000,000		34,000,000	0	6,000,000	6,000,000	0			
	시도비		0		0	0	0	0	0			
소 계			계		633,028,000	533,685,312	0	99,342,688	99,342,688		0	
			국비		633,028,000	533,685,312	0	99,342,688	99,342,688	0		
			시도비		0	0	0	0	0	0		
교통정보운영과-수송및교통-대중교통·물류등기타		국토교통부	계		633,028,000	533,685,312	0	99,342,688	99,342,688		0	
		지자체 ITS 구축 지원	국비		633,028,000	533,685,312	0	99,342,688	99,342,688	0		
			시도비		0	0	0	0	0	0		
실시간 교통정보 제공	401-01		계	2018	579,428,000	486,290,912	0	93,137,088	93,137,088	2019-07-31	0	
첨단 교통관리시스템 구축사업(A TMS)	시설비		국비		579,428,000	486,290,912	0	93,137,088	93,137,088		0	
			시도비		0	0	0	0	0		0	
실시간 교통정보 제공	401-02		계	2018	53,600,000	47,394,400	0	6,205,600	6,205,600	2019-07-31	0	
첨단 교통관리시스템 구축사업(A TMS)	감리비		국비		53,600,000	47,394,400	0	6,205,600	6,205,600		0	
			시도비		0	0	0	0	0		0	

## (14) 다음연도 이월사업비 현황



(14) 다음연도 이월사업비 현황

(14)-1. 사업별 이월현황

회계구분 : 일반회계

(단위:원)

과 목				예산현액 ㉠	지출원인 행위액	지출액 ㉡	다음연도 이월액㉢			집행잔액 ㉠-㉡-㉢
조 직	부 문	세부사업	통계목				명시이월	사고이월	계속비이월	
합 계 (174건)				721,000,944,181	530,884,886,802	462,929,113,068	79,717,159,609	14,174,327,230 (1,200,000,000)	136,143,488,514 (619,000,000)	28,036,855,760
시민정책담당관	일반행정	공론화위원회 운영지원	행사운영비	200,000,000	189,646,600		195,000,000	5,000,000		
정책기획관	일반행정	시정 추진방향 설정 및 계획수립	연구용역비	257,720,000	77,720,000	77,720,000	164,600,000			15,400,000
정책기획관	일반행정	지역혁신체계운영 지원	연구용역비	77,200,000	74,400,000	37,200,000	37,200,000			2,800,000
정보화담당관	일반행정	웹 사이트 시스템 구축 및 개편	전산개발비	1,673,440,000	1,673,440,000	523,760,000		1,149,680,000		
스마트도시담당관	일반행정	스마트도시 건설 기반조성	시설비	390,000,000	340,454,100	119,158,000	270,842,000			
스마트도시담당관	일반행정	스마트도시 구축	연구용역비	600,000,000	600,000,000	488,400,000		111,600,000		
자연재난과	재난방재·민방위	유수지(펌프장)관리 기본계획수립 용역	시설비	800,000,000	682,049,510	580,282,510		101,767,000		117,950,490
자연재난과	재난방재·민방위	인증제를 통한 내진보강 활성화	민간경상사업보조	30,000,000			30,000,000			
소상공인정책과	산업·중소기업일반	인천 노포(오래된 가게) 발굴 및 육성	사무관리비	32,900,000	31,839,410	12,843,210		18,996,200		1,060,590
소상공인정책과	산업·중소기업일반	인천사랑 전자상품권 운영	기타보상금	2,687,208,000	1,778,958,000	1,778,958,000	600,000,000			308,250,000
청년정책과	산업·중소기업일반	창업 생태계 조성	공기관등에대한자본적위탁사업비	3,426,000,000			3,426,000,000			
사회적경제과	노동	인천 상생유통지원센터(보조)	자산및물품취득비	82,000,000	49,574,690			51,443,240		30,556,760
노동인권과	일반행정	시민인권 기본계획 수립 및 인권교육	연구용역비	53,350,000	53,350,000	26,675,000	26,675,000			
에너지정책과	대기	전기자동차 보급 및 충전인프라 구축(직접)	민간자본사업보조(이전재원)	27,336,416,000	18,468,990,000	18,468,990,000	8,867,426,000			
에너지정책과	대기	수소연료전지차 보급사업	민간자본사업보조(이전재원)	15,750,000,000	12,955,000,000	12,955,000,000	2,795,000,000			
농축산유통과	농업·농촌	구월농산물도매시장이전	시설비	154,595,028,910	148,823,967,527	124,454,711,660			30,140,317,250	

※ 다음연도 이월액에 자금없는 이월액은 ( )로 별도 표시

회계구분 : 일반회계

(단위:원)

과 목				예산현액 ㉠	지출원인 행위액	지출액 ㉡	다음연도 이월액㉢			집행잔액 ㉠-㉡-㉢
조 직	부 문	세부사업	통계목				명시이월	사고이월	계속비이월	
농축산유통과	농업·농촌	구월농산물도매시장이전	감리비	3,559,434,000	3,458,113,000	2,961,683,000			597,751,000	
농축산유통과	농업·농촌	구월농산물도매시장이전	시설부대비	131,142,685	13,573,536	13,573,536			117,569,149	
농축산유통과	농업·농촌	삼산농산물도매시장 시설현대화사업 타당성조사 및 기본계획수립용역	연구용역비	154,000,000			154,000,000			
해양항만과	해양	인천항주변 환경개선사업	시설비	48,500,000	48,500,000	24,250,000		24,250,000		
항공과	항공·공항	항공산업 육성 기본계획 수립	연구용역비	267,484,000	267,483,900	248,759,990		18,724,010		
도서지원과	지역및도시	접경지 균형발전 광역지자체 공동연구용역(예산과목변경)	연구용역비	100,000,000	99,909,290			99,909,290		90,710
해양친수과	해양	관내 일원 해안가 철책제거 및 대체사업	시설비	887,000,000	871,358,950	771,358,950	115,000,000			641,050
해양친수과	해양	해안가 친수공간 조성	시설비	563,450,000	523,330,000	260,725,000	287,355,000			15,370,000
수산과	해양수산·어촌	지방어항 정비계획 수립용역	시설비	500,000,000	436,270,000	61,950,340	438,049,660			
수산과	해양수산·어촌	수산물 산지거점유통센터(FPC) 사업	자치단체자본보조	1,650,000,000	1,650,000,000	450,000,000		1,200,000,000 (1,200,000,000)		
장애인복지과	취약계층지원	장애인 지역사회재활시설 기능보강	시설비	1,167,000,000	1,166,888,240	127,837,700		1,039,050,540		111,760
장애인복지과	취약계층지원	장애인 지역사회재활시설 기능보강	감리비	47,000,000	41,267,070			41,267,070		5,732,930
장애인복지과	취약계층지원	장애인 지역사회재활시설 기능보강	시설부대비	2,200,000	300,000	300,000		1,900,000		
노인정책과	노인·청소년	시립노인요양시설 건립	연구용역비	77,000,000	77,000,000	38,500,000			38,500,000	
노인정책과	노인·청소년	시립노인요양시설 건립	시설비	3,036,000,000					3,036,000,000	
노인정책과	노인·청소년	시립 장사시설 설치(인천가족공원 조성사업 3-1단계)	시설비	10,808,437,300	10,356,727,348	10,309,895,470			498,541,830	
노인정책과	노인·청소년	시립 장사시설 설치(인천가족공원 조성사업 3-1단계)	감리비	590,000,000	589,555,800	589,555,800			444,200	
노인정책과	노인·청소년	시립 장사시설 설치(인천가족공원 조성사업 3-1단계)	시설부대비	1,170					1,170	
체육진흥과	체육	서북권 장애인국민체육센터 건립	시설비	997,500,000			997,500,000			



## 회계구분 : 일반회계

(단위:원)

과 목				예산현액 ㉠	지출원인 행위액	지출액 ㉡	다음연도 이월액㉢			집행잔액 ㉠-㉡-㉢
조 직	부 문	세부사업	통계목				명시이월	사고이월	계속비이월	
체육진흥과	체육	서북권 장애인국민체육센터 건립	시설부대비	2,500,000			2,500,000			
체육진흥과	체육	인천유나이티드FC 축구센터건립사업	시설비	391,980,000	338,718,000	105,000,000	286,980,000			
체육진흥과	체육	인천유나이티드FC 축구센터건립사업	시설부대비	23,500,000	1,972,810	1,972,810	21,527,190			
체육진흥과	체육	문학경기장 육상트랙 교체공사	시설비	2,348,000,000	1,752,082,740	118,810,000	2,229,190,000			
체육진흥과	체육	문학경기장 육상트랙 교체공사	시설부대비	5,000,000	80,000	80,000	4,920,000			
체육진흥과	체육	경인교육대학교 운동장 조명시설 설치사업	공립대학운영비	420,000,000			420,000,000			
건강증진과	기초생활보장	노인요양시설 확충(기능보강)(직접)(보조)	시설비	3,716,134,000					3,716,134,000	
건강증진과	기초생활보장	노인요양시설 확충 연구용역비	연구용역비	98,406,000	98,406,000	35,453,000		62,953,000		
문화예술과	문화예술	인천합합 공연	행사운영비	40,000,000	38,500,000			38,500,000		1,500,000
문화예술과	문화예술	인천 예술사 연구 및 아카이빙 시리즈	사무관리비	48,750,000	47,150,000	28,750,000		18,400,000		1,600,000
문화재과	문화재	인천민속문화의 해 추진	행사운영비	250,000,000	249,999,910	219,613,910		30,386,000		90
관광진흥과	관광	관광진흥 및 산업발전 전략 수립	연구용역비	312,183,000	296,340,000	82,975,200	229,207,000			800
관광진흥과	관광	관광기반시설 확충	시설비	400,000,000	351,397,370	176,024,870		175,372,500		48,602,630
녹색기후과	환경보호일반	에코사이언스파크 추진	시설비	400,000,000	335,990,700	139,944,350	260,055,650			
녹색기후과	환경보호일반	녹색성장 시책추진	연구용역비	43,180,000	43,180,000	14,957,000		28,223,000		
환경정책과	자연	생태통로 유지관리	사무관리비	26,357,000	26,357,000	13,178,000		13,179,000		
환경정책과	자연	도시 생태휴식공간 조성	시설비	1,289,000,000	1,192,888,100	1,024,993,100			264,006,900	
환경정책과	자연	도시 생태휴식공간 조성	시설부대비	1,000,000					1,000,000	
대기보전과	대기	2단계 인천광역시 대기환경관리 시행계획 수립 용역	연구용역비	120,000,000	100,310,000		120,000,000			

회계구분 : 일반회계

(단위:원)

과 목				예산현액 ㉠	지출원인 행위액	지출액 ㉡	다음연도 이월액㉢			집행잔액 ㉠-㉡-㉢
조 직	부 문	세부사업	통계목				명시이월	사고이월	계속비이월	
대기보전과	대기	소규모 영세사업장 방지시설 지원(직접)	민간자본사업보조(이전재원)	7,861,500,000	1,791,548,000	1,791,548,000	6,069,952,000			
대기보전과	대기	미세먼지 불법배출 예방·감시(직접)	기간제근로자등보수	176,500,000	16,450,720	16,450,720	141,200,000			18,849,280
대기보전과	대기	미세먼지 불법배출 예방·감시(직접)	사무관리비	19,500,000	1,073,600	1,073,600	15,500,000			2,926,400
대기보전과	대기	미세먼지 불법배출 예방·감시(직접)	공공운영비	4,000,000			3,200,000			800,000
대기보전과	대기	운행경유차 배출가스 저감사업(보조)	민간자본사업보조(이전재원)	93,141,280,000	65,191,150,900	63,479,920,900		5,272,125,000		24,389,234,100
대기보전과	대기	운행경유차 배출가스 저감사업(자체)	민간위탁금	260,000,000	217,352,000	217,352,000		6,952,000		35,696,000
자원순환과	폐기물	폐기물감량 및 적매립제로화 사업 추진	연구용역비	74,800,000	65,932,900	49,728,360	25,071,640			
수질환경과	수자원	동락천 수해상습지 개선사업	시설비	7,352,018,050	6,520,691,660	6,520,691,660			831,326,390	
수질환경과	수자원	동락천 수해상습지 개선사업	시설부대비	40,741,060	1,265,300	1,265,300			39,475,760	
수질환경과	수자원	교산천 수해상습지 개선사업	시설비	4,061,581,530	2,119,459,170	2,119,459,170			1,942,122,360	
수질환경과	수자원	교산천 수해상습지 개선사업	시설부대비	37,799,860	951,000	951,000			36,848,860	
수질환경과	수자원	운연천 수해상습지 개선사업	시설비	3,675,898,000	45,166,000	15,400,000			3,660,498,000	
수질환경과	수자원	운연천 수해상습지 개선사업	강리비	124,000,000					124,000,000	
수질환경과	수자원	운연천 수해상습지 개선사업	시설부대비	9,880,000	3,520,000	3,520,000			6,360,000	
수질환경과	수자원	심곡천 수해상습지 개선사업	시설비	2,804,000,000	200,000	200,000			2,803,800,000	
수질환경과	수자원	심곡천 수해상습지 개선사업	강리비	100,000,000					100,000,000	
수질환경과	수자원	심곡천 수해상습지 개선사업	시설부대비	20,000,000					20,000,000	
수질환경과	수자원	지방하천 기본계획수립	시설비	2,013,689,000	1,659,079,000	175,689,000	1,838,000,000			
수질환경과	수자원	운연천 하천정비사업	시설비	2,449,110,570	1,503,617,620	1,503,617,620			945,492,950	

## 회계구분 : 일반회계

(단위:원)

과 목				예산현액 ㉠	지출원인 행위액	지출액 ㉡	다음연도 이월액㉢			집행잔액 ㉠-㉡-㉢
조 직	부 문	세부사업	통계목				명시이월	사고이월	계속비이월	
하수과	폐기물	하수도의 설치 및 관리(하수처리시설)(가좌 분뇨)	시설비	11,613,379,200	11,613,379,200	3,898,946,130			7,714,433,070	
하수과	폐기물	하수도의 설치 및 관리(하수처리시설)(가좌 분뇨)	감리비	1,010,000,000	1,010,000,000	158,810,000			851,190,000	
하수과	폐기물	하수도의 설치 및 관리(하수처리시설)(가좌 분뇨)	시설부대비	10,000,000	1,480,000	1,480,000			8,520,000	
하수과	폐기물	하수도의 설치 및 관리(하수처리시설)(가좌분뇨처리장 악취개선)	시설비	1,081,047,000	176,317,000	176,317,000			904,730,000	
하수과	폐기물	하수도의 설치 및 관리(하수처리시설)(가좌분뇨처리장 악취개선)	감리비	104,000,000					104,000,000	
교통정책과	대중교통·물류 등기타	초등학교 주변 무인교통단속장비 설치	시설비	250,000,000	197,088,440	64,766,200		132,400,000		52,833,800
버스정책과	대중교통·물류 등기타	버스유류대보조	운수업계보조금	12,201,361,851	8,497,069,540	8,497,069,540	3,704,292,311			
버스정책과	대중교통·물류 등기타	시내버스 경영 및 서비스 평가 용역	연구용역비	93,323,000	93,322,090	44,909,090	48,413,000			910
버스정책과	대중교통·물류 등기타	시내버스 노선운영체계 개편	연구용역비	259,500,000	242,346,000	125,463,000		116,883,000		17,154,000
철도과	대중교통·물류 등기타	인천도시철도 1호선 검단 연장사업	시설비	14,126,000,000	5,178,270,000	5,178,270,000			8,947,730,000	
철도과	대중교통·물류 등기타	인천도시철도 1호선 검단 연장사업	감리비	3,830,000,000	3,814,900,000	3,814,900,000			15,100,000	
철도과	대중교통·물류 등기타	인천도시철도 1호선 검단 연장사업	시설부대비	60,000,000	17,582,730	17,582,730			42,417,270	
철도과	대중교통·물류 등기타	인천 도시철도망구축계획 타당성 재검토	연구용역비	599,000,000	541,745,450	208,000,000	391,000,000			
택시화물과	대중교통·물류 등기타	택시운송사업자 유가보조금 지원	운수업계보조금	30,195,497,000	22,456,748,060	22,456,748,060	7,738,748,940			
택시화물과	대중교통·물류 등기타	택시운수종사자 쉼터 운영 및 설치	시설비	130,000,000	75,405,000		130,000,000			
택시화물과	대중교통·물류 등기타	사업용 화물자동차 유가보조금 지원	운수업계보조금	124,500,000,000	94,327,686,182	94,327,686,182	30,172,313,818			
택시화물과	대중교통·물류 등기타	화물자동차 첨단안전장치 장착 지원	민간경상사업보 조	3,078,008,000	2,385,900,000	2,385,900,000	260,000,000			432,108,000
택시화물과	대중교통·물류 등기타	전세버스 운송사업 CNG 유가보조금 지원	운수업계보조금	111,578,000	61,577,260	61,577,260	48,692,000			1,308,740
도로과	도로	국지도84호선(길상~선원) 도로개설공사	시설비	25,620,928,820	19,001,923,280	12,532,132,070			13,088,796,750	

회계구분 : 일반회계

(단위:원)

과 목				예산현액 ㉠	지출원인 행위액	지출액 ㉡	다음연도 이월액㉢			집행잔액 ㉠-㉡-㉢
조 직	부 문	세부사업	통계목				명시이월	사고이월	계속비이월	
도로과	도로	국지도84호선(길상~선원) 도로개설공사	감리비	600,000,000	350,880,000	341,500,000			258,500,000	
도로과	도로	국지도84호선(길상~선원) 도로개설공사	시설부대비	32,115,470	3,888,810	3,888,810			28,226,660	
도로과	도로	국지도 98호선(도계~마전) 도로개설공사	시설비	6,692,000,000					6,692,000,000 (100,000,000)	
도로과	도로	국지도 98호선(도계~마전) 도로개설공사	감리비	30,000,000					30,000,000	
도로과	도로	국지도 98호선(도계~마전) 도로개설공사	시설부대비	6,000,000					6,000,000	
도로과	도로	황청~인화간 도로개설(4-1공구)	시설비	3,804,000,000	139,858,470	73,435,970			3,730,564,030	
도로과	도로	황청~인화간 도로개설(4-1공구)	시설부대비	4,829,530					4,829,530	
도로과	도로	강화북단 대산~당산간 도로개설(접경권역)	시설비	9,706,973,990	8,192,443,059	7,921,575,620			409,120,000	1,376,278,370
도로과	도로	신흥동 삼익아파트~동국제강간 도로개설	시설비	5,811,003,960	472,738,000	243,184,000			5,567,819,960	
도로과	도로	신흥동 삼익아파트~동국제강간 도로개설	감리비	260,128,000					260,128,000	
도로과	도로	신흥동 삼익아파트~동국제강간 도로개설	시설부대비	11,849,955					11,849,955	
도로과	도로	건설기술교육원앞 도로확장	시설비	100,000,000	76,592,900	38,700,900			61,299,100	
도로과	도로	소암마을~대건고교간 도로개설	시설비	324,945,100					324,945,100	
도로과	도로	대한항공유류고~봉수대길간 도로개설	시설비	1,064,698,000					1,064,698,000	
도로과	도로	대한항공유류고~봉수대길간 도로개설	시설부대비	2,800,000					2,800,000	
도로과	도로	가좌동 영곡로 도로확장	시설비	257,076,320	256,556,490	12,754,100			244,322,220	
도로과	도로	가좌동 영곡로 도로확장	시설부대비	4,316,090	1,160,000	1,160,000			3,156,090	
도로과	도로	영종~신도간 도로건설	시설비	500,000,000	418,825,000	391,055,500			108,944,500	
도로과	도로	소래로 및 소래대교 확장	시설비	8,943,741,920	5,881,736,610	5,104,231,610			3,839,510,310	

## 회계구분 : 일반회계

(단위:원)

과 목				예산현액 ㉠	지출원인 행위액	지출액 ㉡	다음연도 이월액㉢			집행잔액 ㉠-㉡-㉢
조 직	부 문	세부사업	통계목				명시이월	사고이월	계속비이월	
도로과	도로	소래로 및 소래대교 확장	감리비	681,760,000	681,760,000	675,920,000			5,840,000	
도로과	도로	소래로 및 소래대교 확장	시설부대비	22,930,160	3,310,000	3,310,000			19,620,160	
도로과	도로	광로3-2(송현동 누리아파트앞 도로확장)	시설비	53,906,600					53,906,600	
도로과	도로	인천 서구 거침도~약암리간 도로개설	시설비	3,390,160,000	127,787,950				3,390,160,000 (519,000,000)	
도로과	도로	인천 서구 거침도~약암리간 도로개설	감리비	150,000,000					150,000,000	
도로과	도로	인천 서구 거침도~약암리간 도로개설	시설부대비	10,000,000	550,000	550,000			9,450,000	
도로과	도로	경단신도시~대곡동간 도로개설	시설비	100,000,000	87,299,350	44,165,000	55,835,000			
도로과	도로	아암지하차도 건설공사	시설비	835,000,000	708,880,000				835,000,000	
도로과	도로	북향로(대1-7호선) 확장사업	시설비	157,000,000	28,031,300	22,330,000			134,670,000	
도로과	도로	북향로(대1-7호선) 확장사업	시설부대비	3,000,000					3,000,000	
도로과	도로	경단산업단지~경단우회도로간 도로확장	시설비	26,323,564,400	11,304,752,500	11,304,752,500			15,018,811,900	
도로과	도로	경단산업단지~경단우회도로간 도로확장	감리비	150,000,000					150,000,000	
도로과	도로	경단산업단지~경단우회도로간 도로확장	시설부대비	24,040,000	7,479,710	7,479,710			16,560,290	
도로과	도로	봉수대길 왕길사거리 지하차도 건설	시설비	3,005,891,500	3,005,828,560	3,005,828,560			62,940	
도로과	도로	봉수대길 왕길사거리 지하차도 건설	시설부대비	777,100	611,140	611,140			165,960	
도로과	도로	청라지구~북향간(대1-17호선) 도로개설	시설비	6,912,929,050	3,669,016,050	2,584,404,760			4,328,524,290	
도로과	도로	청라지구~북향간(대1-17호선) 도로개설	감리비	648,000,000	536,655,000	461,000,000			187,000,000	
도로과	도로	청라지구~북향간(대1-17호선) 도로개설	시설부대비	18,360,000	2,430,000	2,430,000			15,930,000	
도로과	도로	도로시설물 정비	시설비	4,093,239,000	3,845,259,570	3,640,422,170		204,964,500		247,852,330

회계구분 : 일반회계

(단위:원)

과 목				예산현액 ㉠	지출원인 행위액	지출액 ㉡	다음연도 이월액㉢			집행잔액 ㉠-㉡-㉢
조 직	부 문	세부사업	통계목				명시이월	사고이월	계속비이월	
도로과	도로	보도 정비 사업	시설비	1,274,079,770	1,178,419,290	911,425,670		243,333,750		119,320,350
도로과	도로	장기미집행시설 도시관리계획 수립 용역	시설비	131,104,000	129,604,000	100,000,000		29,604,000		1,500,000
도로과	도로	인천광역시 도로건설·관리계획 수립용역	시설비	130,000,000	113,998,000		130,000,000			
도로과	도로	강화군 길상면 온수리 일원 현황도로 측량	시설비	80,000,000			80,000,000			
고속도로재생과	도로	인천IC~도화IC간 교차로 구조개선	시설비	565,504,630	88,694,970	88,694,970			476,809,660	
고속도로재생과	도로	인천IC~도화IC간 교차로 구조개선	감리비	36,900,000					36,900,000	
고속도로재생과	도로	인천IC~도화IC간 교차로 구조개선	시설부대비	3,457,600	2,345,000	2,345,000			1,112,600	
고속도로재생과	지역및도시	경인고속도로 일반화주변 거점개발	연구용역비	539,000,000	447,282,000	156,548,700	382,451,300			
도시균형계획과	지역및도시	인천광역시 지구단위계획 관리방안 수립	연구용역비	505,109,000	505,109,000	213,320,000	291,789,000			
도시균형계획과	지역및도시	종구 항동 지구단위계획 수립 용역	연구용역비	445,000,000	430,192,000	165,673,700	279,326,300			
도시균형계획과	지역및도시	동구 지구단위계획구역 결정 및 지구단위계획 수립 용역	연구용역비	400,000,000	347,050,000	128,496,000	271,504,000			
시설계획과	지역및도시	도시기반시설 개발·정비 및 보존	연구용역비	200,000,000	173,664,000	156,223,000		17,441,000		26,336,000
부대이전개발과	지역및도시	주한미군 공여구역 주변지역 등 지원	시설비	2,000,000,000	1,998,853,900	1,998,853,900			1,146,100	
부대이전개발과	지역및도시	부평동~장고개간 도로개설 3차(2공구)	시설부대비	5,000,000	2,239,000	2,239,000			1,681,000	1,080,000
부대이전개발과	도로	부평동~장고개간 도로개설 3차(1공구)	시설비	1,159,225,960	1,158,838,870	530,871,540			627,967,330	387,090
건축계획과	주택	녹색건축물 조성계획 수립 용역	연구용역비	115,000,000	96,598,300	48,290,000		48,308,300		18,401,700
건축계획과	주택	주거종합계획 수립 연구용역	연구용역비	361,693,000	361,693,000	343,641,360		18,051,640		
녹지정책과	임업·산촌	지자체 도시숲 조성	시설비	400,000,000	15,500,000		400,000,000			
녹지정책과	임업·산촌	치유이숲 조성(인천대공원)	시설비	400,000,000	129,693,550	58,800,000			341,200,000	

## 회계구분 : 일반회계

(단위:원)

과 목				예산현액 ㉠	지출원인 행위액	지출액 ㉡	다음연도 이월액㉢			집행잔액 ㉠-㉡-㉢
조 직	부 문	세부사업	통계목				명시이월	사고이월	계속비이월	
공원조성과	지역및도시	중앙공원 조성	시설비	3,435,651,250	3,434,489,770	1,282,525,800		2,151,963,970		1,161,480
공원조성과	지역및도시	중앙공원 조성	시설부대비	5,000,000	300,000	300,000		4,700,000		
공원조성과	지역및도시	2030 공원녹지기본계획 수립	연구용역비	450,000,000	380,380,000	114,100,000	335,900,000			
공원조성과	지역및도시	이승훈 역사공원 조성	시설비	200,000,000	177,475,000	50,780,000	149,220,000			
공원조성과	지역및도시	장기 미조성 공원 도시관리계획(변경) 결정 용역	시설비	35,659,000	35,658,500			35,659,000		
공원조성과	지역및도시	도시자연공원구역 변경 결정을 위한 전략환경영향평가 용역	시설비	150,000,000	111,400,000	33,400,000	116,600,000			
공원조성과	지역및도시	선학공원 도시관리계획(변경) 결정 용역	시설비	100,000,000	87,464,000	26,239,200		61,224,800		12,536,000
공원조성과	지역및도시	장기미집행공원 특성분석을 통한 공원조성 및 관리운 영 구상 용역	시설비	163,717,000	163,716,800	33,800,000	129,917,000			
보건환경연구원	환경보호일반	대기질평가시스템 운영	전산개발비	478,522,000	478,522,000	239,261,000	239,261,000			
농업기술센터	농업·농촌	농촌지도기반조성(직접)	시설비	9,343,861,580	7,606,889,340	3,440,273,270			5,900,838,310	2,750,000
농업기술센터	농업·농촌	농촌지도기반조성(직접)	감리비	355,446,000	106,622,000				355,446,000	
농업기술센터	농업·농촌	농촌지도기반조성(직접)	시설부대비	22,568,000	4,049,000	4,049,000			18,519,000	
농업기술센터	농업·농촌	농촌지도기반조성(직접)	자산및물품취득 비	942,000,000			942,000,000			
종합건설본부	도로	전용도로 및 지하차도 유지보수	시설비	568,774,450	564,771,620	513,160,610		51,611,010		4,002,830
종합건설본부	도로	교량 보수보강 공사	시설비	6,459,457,460	5,785,010,540	4,597,024,660		1,187,985,880		674,446,920
문화예술회관	문화예술	인천&아츠	행사운영비	608,335,000	607,148,160	524,975,160	83,163,000			196,840
문화예술회관	문화예술	시민행복 기획공연	행사운영비	263,000,000	262,203,810	226,703,810	35,500,000			796,190
인천대공원사업 소	지역및도시	시설유지관리	시설비	1,673,473,000	1,433,371,280	1,433,371,280	190,871,100			49,230,620
수산자원연구소	해양수산·어촌	시설물 건립(국가공모사업)	시설비	1,858,834,000	1,849,775,000	1,182,397,690			676,436,310	

회계구분 : 일반회계

(단위:원)

과 목				예산현액 ㉠	지출원인 행위액	지출액 ㉡	다음연도 이월액㉢			집행잔액 ㉠-㉡-㉢
조 직	부 문	세부사업	통계목				명시이월	사고이월	계속비이월	
수산자원연구소	해양수산·어촌	시설물 건립(국가공모사업)	감리비	134,166,000	102,405,000				134,166,000	
수산자원연구소	해양수산·어촌	시설물 건립(국가공모사업)	시설부대비	7,000,000	256,300	256,300			6,743,700	
수산기술지원센터	해양수산·어촌	안전성 검사장비 구축	자산및물품취득비	1,508,046,330	1,508,046,330	1,213,304,300		294,742,030		
수산기술지원센터	일반행정	수산업행정지원(자본)-수산기술지원센터 청사 신축	시설비	3,061,000,000	95,776,500	30,000,000	2,965,223,500	65,776,500		
수산기술지원센터	일반행정	수산업행정지원(자본)-수산기술지원센터 청사 신축	감리비	66,000,000			66,000,000			
수산기술지원센터	일반행정	수산업행정지원(자본)-수산기술지원센터 청사 신축	시설부대비	9,000,000	1,812,800	1,812,800	7,187,200			



(14)-2. 이월사유별 현황

가. 명시이월

회계구분 : 일반회계

(단위:원)

과 목				예산현액 ㉠	지출원인 행위액	지출액 ㉡	명시이월액 ㉢	이월사유
조 직	부 문	세부사업	통계목					
합 계 (58건)				249,055,919,851	176,226,746,402	168,419,304,912	79,717,159,609	
시민정책담당관	일반행정	공론화위원회 운영지원	행사운영비	200,000,000	189,646,600		195,000,000	준공시기 미도래
정책기획관	일반행정	시정 추진방향 설정 및 계획수립	연구용역비	257,720,000	77,720,000	77,720,000	164,600,000	준공시기 미도래
정책기획관	일반행정	지역혁신체계운영 지원	연구용역비	77,200,000	74,400,000	37,200,000	37,200,000	준공시기 미도래(2020년1월15일)
스마트도시담당관	일반행정	스마트도시 건설 기반조성	시설비	390,000,000	340,454,100	119,158,000	270,842,000	준공시기 미도래(제2회 추경예산 편성, 9월 사업착수)
자연재난과	재난방재·인방위	인증제를 통한 내진보강 활성화	민간경상사업보조	30,000,000			30,000,000	○ '19년 3회 추경(9월)예산확보 사업으로 사업추진 기간 부족 - 사업대상 발굴, 내진성능평가, 인증추진까지 5개월 이상 소요 예상
소상공인정책과	산업·중소기업 일반	인천사랑 전자상품권 운영	기타보상금	2,687,208,000	1,778,958,000	1,778,958,000	600,000,000	인천e음 QR가맹점 모집에 따른 기간연장
청년정책과	산업·중소기업 일반	창업 생태계 조성	공기관등에대한자본적위탁사업비	3,426,000,000			3,426,000,000	국민디자인단 구성·운영(「창업마을 드림촌」 건물외관 및 공간구성 의견수렴) 및 설계변경에 따른 사업일정 변경
노동인권과	일반행정	시민인권 기본계획 수립 및 인권교육	연구용역비	53,350,000	53,350,000	26,675,000	26,675,000	준공시기 미도래(2020. 1.26.)
에너지정책과	대기	전기자동차 보급 및 충전인프라 구축(직접)	민간자본사업보조(이전재원)	27,336,416,000	18,468,990,000	18,468,990,000	8,867,426,000	전기차 제작사 출고지연
에너지정책과	대기	수소연료전지차 보급사업	민간자본사업보조(이전재원)	15,750,000,000	12,955,000,000	12,955,000,000	2,795,000,000	수소차량 제작사 출고 지연
농축산유통과	농업·농촌	삼산농산물도매시장 시설현대화사업 타당성조사 및 기본계획수립용역	연구용역비	154,000,000			154,000,000	○ 계약방법 변경(수의 → 입찰) - 입찰공고 게시 : 2019. 12. 4. - 입찰개시 : 2019. 12. 6. 10:00, 입찰마감 : 2019. 12. 12. - 역물연구용역 적격 심사중, 2020. 1월 계약 예정
해양친수과	해양	관내 일원 해안가 철책제거 및 대체사업	시설비	887,000,000	871,358,950	771,358,950	115,000,000	준공시기 미도래
해양친수과	해양	해안가 친수공간 조성	시설비	563,450,000	523,330,000	260,725,000	287,355,000	준공시기 미도래
수산과	해양수산·어촌	지방어항 정비계획 수립용역	시설비	500,000,000	436,270,000	61,950,340	438,049,660	2019년 제1회추경 사업으로 사업기간 부족
체육진흥과	체육	서북권 장애인국민체육센터 건립	시설비	997,500,000			997,500,000	사전 행정절차(재정영향평가, 투자심사 등) 이행, 예산확보(수도권매립지주변지역환경개선특별회계)에 시간이 지연되어 사업을 착수하지 못함
체육진흥과	체육	서북권 장애인국민체육센터 건립	시설부대비	2,500,000			2,500,000	사전 행정절차(재정영향평가, 투자심사 등) 이행, 예산확보(수도권매립지주변지역환경개선특별회계)에 시간이 지연되어 사업을 착수하지 못함

\*다음연도 이월액에 자금없는 이월액은 ( )로 별도 표시

회계구분 : 일반회계

(단위:원)

과 목				예산현액 ㉠	지출원인 행위액	지출액 ㉡	명시이월액 ㉢	이월사유
조 직	부 문	세부사업	통계목					
체육진흥과	체육	인천유나이티드FC 축구센터건립사업	시설비	391,980,000	338,718,000	105,000,000	286,980,000	2019년도 제1회 추경반영 사업으로 설계용역에 반영할 인천유나이티드FC 구단의 의견 협의와 『건축서비스산업 진흥법』에 따른 설계공모 대상사업으로 법적지정 기관에 공공건축사업계획에 대한 사전검토 등 법적 사전절차에 따라 이월된 사업임.
체육진흥과	체육	인천유나이티드FC 축구센터건립사업	시설부대비	23,500,000	1,972,810	1,972,810	21,527,190	2019년도 제1회 추경반영 사업으로 설계용역에 반영할 인천유나이티드FC 구단의 의견 협의와 『건축서비스산업 진흥법』에 따른 설계공모 대상사업으로 법적지정 기관에 공공건축사업계획에 대한 사전검토 등 법적 사전절차에 따라 이월된 사업임.
체육진흥과	체육	문학경기장 육상 트랙 교체공사	시설비	2,348,000,000	1,752,082,740	118,810,000	2,229,190,000	공기부족으로 당해년도 준공 불가
체육진흥과	체육	문학경기장 육상 트랙 교체공사	시설부대비	5,000,000	80,000	80,000	4,920,000	공기부족으로 당해년도 준공 불가
체육진흥과	체육	경인교육대학교 운동장 조명시설 설치사업	공립대학운영비	420,000,000			420,000,000	경인교육대학교 측과 사업방식 협의, 협약서 체결, 법률자문 등에 시간이 소요되어 사업을 착수하지 못함 * 예산부족, 지원방식 등 관련
관광진흥과	관광	관광진흥 및 산업발전 전략 수립	연구용역비	312,183,000	296,340,000	82,975,200	229,207,000	- 준공시기 미도래(2020.6.25.)
녹색기후과	환경보호일반	에코사이언스파크 추진	시설비	400,000,000	335,990,700	139,944,350	260,055,650	인천에코사이언스파크 신청 추진 관련 행정절차 이행 - 국토부, 환경부 등 관련 부처 협의기간 연장 - 연구개발특구 지정신청 추진 심의기간 연동필요
대기보전과	대기	2단계 인천광역시 대기환경관리 시행계획 수립 용역	연구용역비	120,000,000	100,310,000		120,000,000	정부는 국가기후환경회의 정책제안을 반영한 2차 수도권 대기환경관리 기본계획(수정) 수립중으로 우리시 시행계획에 기본계획을 반영하여야 함으로 용역중지 상태임
대기보전과	대기	소규모 영세사업장 방지시설 지원(직접)	민간자본사업보조(이전재원)	7,861,500,000	1,791,548,000	1,791,548,000	6,069,952,000	< '19년 소규모 사업장 방지시설 설치지원 국고보조금 업무처리지침('19.8.6)> 및 추경예산이 늦게 지급되어 사업비 소진이 어려움 (사업장에서 방지시설 설치 소요사항으로 금년내 사업완료가 어려움)
대기보전과	대기	미세먼지 불법배출 예방·감시(직접)	기간제근로자등보수	176,500,000	16,450,720	16,450,720	141,200,000	미세먼지 불법배출 예방감시 사업 업무처리지침(환경부, '19.10월)에 의거, 미세먼지 발생기간('20.3월)까지 감시원을 채용함에 따라 인건비 및 4대 보험료 등을 이월하여 사업 추진
대기보전과	대기	미세먼지 불법배출 예방·감시(직접)	사무관리비	19,500,000	1,073,600	1,073,600	15,500,000	미세먼지 불법배출 예방감시 사업 업무처리지침(환경부, '19.10월)에 의거, 미세먼지 발생기간('20.3월)까지 감시원을 채용함에 따라 임차비 등을 이월하여 사업 추진
대기보전과	대기	미세먼지 불법배출 예방·감시(직접)	공공운영비	4,000,000			3,200,000	미세먼지 불법배출 예방감시 사업 업무처리지침(환경부, '19.10월)에 의거, 미세먼지 발생기간('20.3월)까지 감시원을 채용함에 따라 유류비 등을 이월하여 사업 추진
자원순환과	폐기물	폐기물감량 및 직매립제로화 사업 추진	연구용역비	74,800,000	65,932,900	49,728,360	25,071,640	자원순환시행계획 수립을 위한 전략환경영향평가 용역수립
수질환경과	수자원	지방하천 기본계획수립	시설비	2,013,689,000	1,659,079,000	175,689,000	1,838,000,000	준공시기(2021.3월), 기본계획 수립관련 전략환경영향평가용역 발주(2020년 상반기)
버스정책과	대중교통·물류 등기타	버스유류대보조	운수업계보조금	12,201,361,851	8,497,069,540	8,497,069,540	3,704,292,311	국토교통부 여객자동차 유가보조금 지급지침 제6조(회계구분)에 의거 잔액 명시이월
버스정책과	대중교통·물류 등기타	시내버스 경영 및 서비스 평가 용역	연구용역비	93,323,000	93,322,090	44,909,090	48,413,000	준공시기 미도래(계약기간 미경과)
철도과	대중교통·물류 등기타	인천 도시철도망구축계획 타당성 재검토	연구용역비	599,000,000	541,745,450	208,000,000	391,000,000	준공시기 미도래('20.11.)
택시화물과	대중교통·물류 등기타	택시운송사업자 유가보조금 지원	운수업계보조금	30,195,497,000	22,456,748,060	22,456,748,060	7,738,748,940	여객자동차 유가보조금 지급지침 제6조(회계구분)에 의거 집행잔액 명시이월 (집행잔액은 다음연도 유가보조금 지급용도만으로 사용하도록 규정)
택시화물과	대중교통·물류 등기타	택시운수종사자 센터 운영 및 설치	시설비	130,000,000	75,405,000		130,000,000	2020년 상반기 집행 예정(추진일정상 연내 집행 불가)

## 회계구분 : 일반회계

(단위:원)

과 목				예산현액 ㉠	지출원인 행위액	지출액 ㉡	명시이월액 ㉢	이월사유
조 직	부 문	세부사업	통계목					
택시화물과	대중교통·물류 등기타	사업용 화물자동차 유가보조금 지원	운수업계보조금	124,500,000,000	94,327,686,182	94,327,686,182	30,172,313,818	국토교통부 유가보조금 지급지침 제6조(회계구분)에 따른 집행잔액 명시이월
택시화물과	대중교통·물류 등기타	화물자동차 첨단안 전장치 장착 지원	민간경상사업보 조	3,078,008,000	2,385,900,000	2,385,900,000	260,000,000	국고보조금 사업기간 연장(국토교통부 교통안전복지과-4434호, 2019.11.26.)
택시화물과	대중교통·물류 등기타	전세버스 운송사업 CNG 유가보조금 지 원	운수업계보조금	111,578,000	61,577,260	61,577,260	48,692,000	유가보조금 지급지침 제6조(회계구분)에 따른 집행잔액 명시이월
도로과	도로	검단신도시~대곡 동간 도로개설	시설비	100,000,000	87,299,350	44,165,000	55,835,000	준공시기 미도래
도로과	도로	인천광역시 도로건 설·관리계획 수립 용역	시설비	130,000,000	113,998,000		130,000,000	준공시기 미도래
도로과	도로	강화군 길상면 운수 리 일원 현황도로 측량	시설비	80,000,000			80,000,000	준공시기 미도래
고속도로재생과	지역및도시	경인고속도로 일반 화주변 거점개발	연구용역비	539,000,000	447,282,000	156,548,700	382,451,300	"경인고속도로 일반화주변 거점개발 사업화방안 수립 용역" 용역 계약('19. 7.16.) 용역 준공시기 미도래('21. 1.12.)
도시균형계획과	지역및도시	인천광역시 지구단 위계획 관리방안 수 립	연구용역비	505,109,000	505,109,000	213,320,000	291,789,000	준공시기 미도래(2020.11.)
도시균형계획과	지역및도시	종구 향동 지구단위 계획 수립 용역	연구용역비	445,000,000	430,192,000	165,673,700	279,326,300	준공시기 미도래(2021.1)
도시균형계획과	지역및도시	동구 지구단위계획 구역 결정 및 지구 단위계획 수립 용역	연구용역비	400,000,000	347,050,000	128,496,000	271,504,000	준공시기 미도래(2021.1)
녹지정책과	임업·산촌	지자체 도시숲 조성	시설비	400,000,000	15,500,000		400,000,000	4회 추경편성(국고보조사업)으로 동절기 감안 등 사업시기 조정
공원조성과	지역및도시	2030 공원녹지기 본계획 수립	연구용역비	450,000,000	380,380,000	114,100,000	335,900,000	용역 진행 중('20년 6월 준공예정)
공원조성과	지역및도시	이승훈 역사공원 조성	시설비	200,000,000	177,475,000	50,780,000	149,220,000	조성계획 및 실시설계용역 진행 중
공원조성과	지역및도시	도시자연공원구역 변경 결정을 위한 전략 환경영향평가 용역	시설비	150,000,000	111,400,000	33,400,000	116,600,000	용역 진행 중('20년 5월 준공예정)
공원조성과	지역및도시	장기미집행공원 특성분석 을 통한 공원조성 및 리운영 구상 용역	시설비	163,717,000	163,716,800	33,800,000	129,917,000	용역 진행 중('20년 6월 준공예정)
보건환경연구원	환경보호일반	대기질평가시스 템 운영	전산개발비	478,522,000	478,522,000	239,261,000	239,261,000	- 2019.2.1. 조직개편으로 대기평가과 신설 - 제1회 추경예산 의결(2019. 3. 29) - 장비공사와 사전 중장동화 국유미량 공기관 소요(4개월 이상) - 용역사업 기간이 특수일로부터 240일 소요 - 2019년 내 사업예산 집행완료 불가하여 명시이월 하고자 함(계약금액 전액 지급잔액 50%)
농업기술센터	농업·농촌	농촌지도기반조 성(직접)	자산및물품취득 비	942,000,000			942,000,000	농업기술센터 신청사 2020년 5월 준공예정으로 교육 및 과학영농장비 구입 시기 미도래
문화예술회관	문화예술	인천&아츠	행사운영비	608,335,000	607,148,160	524,975,160	83,163,000	2020년 신년콘서트 <VOICE OF THE MASTERS> 공연 유치를 통한 공연 성수기 시민들의 문화향유기회 확대
문화예술회관	문화예술	시민행복 기획공 연	행사운영비	263,000,000	262,203,810	226,703,810	35,500,000	공연 비수기인 1/4분기 시민들의 문화향수기회 확대를 위해 우수공연을 초청 하여 선보이고자 함.

회계구분 : 일반회계

(단위:원)

과 목				예산현액 ㉠	지출원인 행위액	지출액 ㉡	명시이월액 ㉢	이월사유
조 직	부 문	세부사업	통계목					
인천대공원사업소	지역및도시	시설유지관리	시설비	1,673,473,000	1,433,371,280	1,433,371,280	190,871,100	준공시기 미도래(2019.12월 실시설계용역 준공. 12~2월 동계공사는 불가하여, 2020.3월 공사착공 예정)
수산기술지원센터	일반행정	수산어업행정지원(자본)-수산기술지원센터 청사 신축	시설비	3,061,000,000	95,776,500	30,000,000	2,965,223,500	20년 2월 공사 착공 예정
수산기술지원센터	일반행정	수산어업행정지원(자본)-수산기술지원센터 청사 신축	감리비	66,000,000			66,000,000	20년 2월 공사 착공 예정
수산기술지원센터	일반행정	수산어업행정지원(자본)-수산기술지원센터 청사 신축	시설부대비	9,000,000	1,812,800	1,812,800	7,187,200	20년 2월 공사 착공 예정

## 회계구분 : 상수도사업특별회계

(단위:원)

과 목				예산현액 ㉠	지출원인 행위액	지출액 ㉡	명시이월액 ㉢	이월사유
조 직	부 문	세부사업	통계목					
합 계(6건)				148,264,748,580	98,041,854,831	90,625,577,770	29,113,968,500	
상수도사업본부	상하수도·수질	해수담수화 시설 공사	시설비	28,124,453,510	9,828,889,014	5,723,047,950	15,175,025,000	-
상수도사업본부	상하수도·수질	해수담수화 시설 공사	감리비	1,941,000,000	693,840,000	9,590,000	1,100,000,000	-
상수도사업본부	상하수도·수질	해수담수화 시설 공사	시설부대비	60,615,000	3,002,500	3,002,500	40,000,000	-
상수도사업본부	상하수도·수질	유수율제고사업	시설비	116,421,171,070	87,333,334,737	84,707,148,740	12,721,727,500	-
상수도사업본부	상하수도·수질	유수율제고사업	감리비	1,538,963,000	105,780,000	105,780,000	33,183,000	-
상수도사업본부	상하수도·수질	유수율제고사업	시설부대비	178,546,000	77,008,580	77,008,580	44,033,000	-

회계구분 : 하수도사업특별회계

(단위:원)

과 목				예산현액 ㉔	지출원인 행위액	지출액 ㉕	명시이월액 ㉖	이월사유
조 직	부 문	세부사업	통계목					
합 계(3건)				23,859,618,360	17,497,316,850	16,871,728,320	4,428,000,000	
하수과	상하수도·수질	관내 일원 하수 도시설 정비사업	시설비	19,884,618,360	17,497,316,850	16,871,728,320	453,000,000	-
하수과	상하수도·수질	노후 하수관로 정밀조사 사업	시설비	1,083,000,000			1,083,000,000	-
하수과	상하수도·수질	만수하수처리장 증설사업	시설비	2,892,000,000			2,892,000,000	-

## 회계구분 : 경제자유구역사업특별회계

(단위:원)

과 목				예산현액 ㉠	지출원인 행위액	지출액 ㉡	명시이월액 ㉢	이월사유
조 직	부 문	세부사업	통계목					
합 계(9건)				60,382,482,730	37,303,973,840	30,258,895,210	17,784,582,440 (1,456,000,000)	
경제자유구역청 스마트시티과	지역및도시	스타트업 벤처폴 리스 조성	민간자본사업보 조(자체재원)	12,077,000,000	8,453,000,000	8,453,000,000	3,624,000,000	-
경제자유구역청 서 비스산업유치과	지역및도시	인천글로벌대학 운영재단 운영비	시설비	100,000,000			93,279,570	-
경제자유구역청 서 비스산업유치과	지역및도시	인천글로벌캠퍼스 실내체육시설(테니스 장) 조성	시설비	1,993,000,000			1,902,485,230	-
경제자유구역청 서 비스산업유치과	지역및도시	인천글로벌캠퍼스 실내체육시설(테니스 장) 조성	시설부대비	7,000,000			7,000,000	-
경제자유구역청 송도기반과	지역및도시	도시 기반 시설 유 지관리	시설비	2,819,030,000	2,227,386,330	2,227,386,330	510,768,370	-
경제자유구역청 송도기반과	지역및도시	아암로 확장 지 원	시설비	12,155,867,890	9,633,826,960	9,633,826,960	2,522,040,930 (1,456,000,000)	-
경제자유구역청 영종관리과	지역및도시	국·공유 재산 관리	시설비	100,000,000	17,000,000		83,000,000	-
경제자유구역청 용유무의개발과	지역및도시	장진도~무의도간 연 도교 건설공사	시설비	22,856,454,840	11,517,770,590	5,145,230,920	6,222,868,300	-
경제자유구역청 용유무의개발과	지역및도시	용유~장진도간 제방 도로 확장공사	시설비	8,274,130,000	5,454,989,960	4,799,451,000	2,819,140,040	-

회계구분 : 소방특별회계

(단위:원)

과 목				예산현액 ㉔	지출원인 행위액	지출액 ㉕	명시이월액 ㉖	이월사유
조 직	부 문	세부사업	통계목					
합 계 (1건)				1,476,253,000	1,355,252,420	1,124,252,420	352,000,000	
소방학교이전추진단	소방	소방학교 이전 사업 추진 운영	시설비	1,476,253,000	1,355,252,420	1,124,252,420	352,000,000	납품기간미도래(계약기간 2019. 8월 ~ 2020.3월)



## 회계구분 : 인천광역시수도권매립지주변지역환경개선특별회계

(단위:원)

과 목				예산현액 ㉠	지출원인 행위액	지출액 ㉡	명시이월액 ㉢	이월사유
조 직	부 문	세부사업	통계목					
합 계(4건)				2,639,114,000	538,750,740	179,290,970	2,410,864,100	
대기보전과	대기	수도권매립지 악취 개선사업	연구용역비	1,346,873,000			1,346,873,000	계약 진행중으로 지급 미도래
자원순환과	환경보호일반	수도권매립지 주변환경개선	사무관리비	219,520,000	196,737,870	164,291,070	6,270,000	준공기한 미도래(2020.2.1)
자원순환과	환경보호일반	청라 자원환경시설 현대화 사업 타당성 심의	시설비	150,000,000			150,000,000	사업추진 지연에 따른 명시이월
공원조성과	지역및도시	검단중앙공원 조성	시설비	922,721,000	342,012,870	14,999,900	907,721,100	용역 진행 중('20년 4월 준공예정)

회계구분 : 수질개선특별회계

(단위:원)

과 목				예산현액 ㉔	지출원인 행위액	지출액 ㉕	명시이월액 ㉖	이월사유
조 직	부 문	세부사업	통계목					
합 계 (1건)				322,215,000	204,409,420	132,409,420	90,000,000	
수질환경과	상하수도·수질	오염총량관리사업	연구용역비	322,215,000	204,409,420	132,409,420	90,000,000	목표수질 미설정예 따른 시행계획 수립 불가

## 회계구분 : 오류지구토지구획정리사업특별회계

(단위:원)

과 목				예산현액 ㉠	지출원인 행위액	지출액 ㉡	명시이월액 ㉢	이월사유
조 직	부 문	세부사업	통계목					
합 계 (1건)				9,609,776,400	7,830,001,860	7,791,334,660	300,000,000	
종합건설본부	지역및도시	오류지구토지구 획정리사업	시설비	9,609,776,400	7,830,001,860	7,791,334,660	300,000,000	지장물 이설 협의중 2020.4월 협의 완료예정

회계구분 : 마전지구토지구획정리사업특별회계

(단위:원)

과 목				예산현액 ㉠	지출원인 행위액	지출액 ㉡	명시이월액 ㉢	이월사유
조 직	부 문	세부사업	통계목					
합 계 (2건)				14,402,931,000	2,770,406,640	2,644,185,630	11,688,263,000	
종합건설본부	지역및도시	마전지구 지적확 정 측량 추진	시설비	137,348,000	124,847,990		124,848,000	용역 완료시기 미 도래 (2020.5월 완료)
종합건설본부	지역및도시	마전지구토지구 획정리사업	시설비	14,265,583,000	2,645,558,650	2,644,185,630	11,563,415,000	청산금 지급시기 미 도래 2020.12월 완료예정

## 회계구분 : 불로지구토지구획정리사업특별회계

(단위:원)

과 목				예산현액 ㉔	지출원인 행위액	지출액 ㉕	명시이월액 ㉖	이월사유
조 직	부 문	세부사업	통계목					
합 계(3건)				11,515,664,108	7,148,899,384	3,018,246,714	1,766,030,000	
종합건설본부	지역및도시	불로지구토지구 획정리사업	연구용역비	1,165,000,000	402,870,000	145,164,000	1,019,836,000	용역 완료 시기 미 도래(한지처분연구용역비) 2020. 12월 준공예정
종합건설본부	지역및도시	불로지구토지구 획정리사업	시설비	10,329,094,108	6,742,869,384	2,869,922,714	727,784,000	준공시기 미 도래 2020. 12월 준공예정
종합건설본부	지역및도시	불로지구토지구 획정리사업	시설부대비	21,570,000	3,160,000	3,160,000	18,410,000	준공시기 미도래 2020. 12월 준공예정

회계구분 : 도시교통사업특별회계

(단위:원)

과 목				예산현액 ㉔	지출원인 행위액	지출액 ㉕	명시이월액 ㉖	이월사유
조 직	부 문	세부사업	통계목					
합 계 (2건)				1,381,000,000			1,381,000,000	
버스정책과	대중교통·물류 등기타	임시차고지 조성 사업	시설비	1,374,000,000			1,374,000,000	준공시기 미도래(계약기간 미경과)
버스정책과	대중교통·물류 등기타	임시차고지 조성 사업	시설부대비	7,000,000			7,000,000	준공시기 미도래(계약기간 미경과)

회계구분 : 도시개발특별회계

(단위:원)

과 목				예산현액 ㉔	지출원인 행위액	지출액 ㉕	명시이월액 ㉖	이월사유
조 직	부 문	세부사업	통계목					
합 계(3건)				2,455,107,000	1,550,863,820	1,067,997,790	1,387,109,210	
노인정책과	노인·청소년	불안당 안치단 설치	시설비	1,840,107,000	1,485,863,820	1,035,497,790	804,609,210	인천가족공원 내 현재 안치중인 불안당(평온당) 만장시기 지연으로 신규 불 안당 안치단 설치 시기 연기
부대이전개발과	지역및도시	캠프마켓(부평미군 기지) 주변 지장물 정비	시설비	550,000,000			550,000,000	보상예산 부족에 따른 토지소유권 이전 지연으로 행정대집행 집행시기 미 도 래
부대이전개발과	지역및도시	3보급단 등 군부 대 이전	연구용역비	65,000,000	65,000,000	32,500,000	32,500,000	국방부 협의 및 시민참여협의회 의견수렴 등 절차이행 필요

회계구분 : 지하도상가특별회계

(단위:원)

과 목				예산현액 ㉠	지출원인 행위액	지출액 ㉡	명시이월액 ㉢	이월사유
조 직	부 문	세부사업	통계목					
합 계(3건)				6,878,550,000	5,532,098,520	608,576,350	6,169,973,650	
건설심사과	지역및도시	지하도상가 관리 위탁	시설비	6,702,649,000	5,407,870,760	607,636,350	5,995,012,650	공사 준공 미 도래
건설심사과	지역및도시	지하도상가 관리 위탁	감리비	159,330,000	123,287,760		159,330,000	공사 준공 미도래(2020. 6.)
건설심사과	지역및도시	지하도상가 관리 위탁	시설부대비	16,571,000	940,000	940,000	15,631,000	사업 준공 미 도래



## 회계구분 : 원도심활성화특별회계

(단위:원)

과 목				예산현액 ㉠	지출원인 행위액	지출액 ㉡	명시이월액 ㉢	이월사유
조 직	부 문	세부사업	통계목					
합 계 (12건)				39,678,071,900	23,880,907,840	16,847,640,850	12,219,451,400	
교통관리과	대중교통·물류 등기타	간석동 사회복지회 관 공영주차장 확충	시설비	200,000,000			200,000,000	추경예산편성으로 인한 추진기간 미확보
재생정책과	지역및도시	도시재생 뉴딜사업 공모 구상(안) 작성 및 활성화 계획 수립 용역	연구용역비	495,000,000	426,287,840	102,220,000	385,000,000	준공시기(2020. 12.) 미도래
재생정책과	지역및도시	인천시 골목길 재생 기본계획용역	연구용역비	300,000,000	272,000,000	136,000,000	164,000,000	유찰 등에 따른 착수 지연으로 준공시기(2020. 6.) 미도래
재생콘텐츠과	지역및도시	경제기반형 도시재 생(인천 개항창조도 시 재생사업-자재)	연구용역비	150,000,000	144,503,000	22,000,000	28,000,000	집행시기 미도래
재생콘텐츠과	지역및도시	경제기반형 도시재 생(인천 개항창조도 시 재생사업-직접)	시설비	37,283,960,900	21,904,671,000	16,154,134,850	10,626,626,400	상상플랫폼 착,준공 시기 미도래에 따른 공사비 이월
재생콘텐츠과	지역및도시	인천역 일원 뉴딜사 업 공모구상용역	연구용역비	200,000,000	174,359,000	69,743,000	130,257,000	집행시기 미도래
재생콘텐츠과	지역및도시	개항장 문화지구 문 화적 도시재생 사업 구상 용역	연구용역비	450,000,000	389,534,000	126,380,000	323,620,000	집행시기 미도래
재생콘텐츠과	지역및도시	시민참여 프로그 램 운영	기타보상금	3,000,000			3,000,000	「항만법」 제7조, 제54조, 제60조에 따른 항만시설 명칭 변경 사항으로 사 업시행자 선정 후 해양수산부와 협의 후 집행
도시경관과	지역및도시	범죄예방도시디 자인	연구용역비	200,000,000	178,000,000		200,000,000	-제2회 추경 확보 예산으로 사업 발주 지연
도시경관과	지역및도시	표준디자인 개발	시설비	100,000,000	95,700,000	70,576,000	29,424,000	-1회 유찰로 인한 계약 지연(2019. 6. 13. 계약체결)
공원조성과	지역및도시	십정공원조성	시설비	166,111,000	166,110,600	87,074,000	79,037,000	사업준공 미도래에 따른 이월
공원조성과	지역및도시	청능공원조성	시설비	130,000,000	129,742,400	79,513,000	50,487,000	용역 진행 중('20년 4월 준공예정)

나. 사고이월

회계구분 : 일반회계

(단위:원)

과 목				예산현액 ㉠	지출원인 행위액	지출액 ㉡	사고이월액 ㉢	이월사유
조 직	부 문	세부사업	통계목					
합 계 (38건)				122,836,701,260	90,500,581,750	79,694,469,060	14,174,327,230 (1,200,000,000)	
시민정책담당관	일반행정	공론화위원회 운영지원	행사운영비	200,000,000	189,646,600		5,000,000	준공시기 미도래
정보화담당관	일반행정	웹 사이트 시스템 구축 및 개편	전산개발비	1,673,440,000	1,673,440,000	523,760,000	1,149,680,000	계약업체 사업수행 지연
스마트도시담당관	일반행정	스마트도시 구축	연구용역비	600,000,000	600,000,000	488,400,000	111,600,000	"국토교통부의 계획 승인기간 소요에 따른(국토부 사정에 따라 소요기간 유동적) - 승인요청시기: '19. 12월중 "스마트도시 조성 및 산업진흥 등에 관한 법률" 제10조 및 동법시행령 제15조에 의거 국토교통부 승인 계획임"
자연재난과	재난방재·민방위	유수지(평판장)관리 기본계획수립 용역	시설비	800,000,000	682,049,510	580,282,510	101,767,000	계약기간 미경과(사업진행 중)
소상공인정책과	산업·중소기업일반	인천 노포(오래된 가게) 발굴 및 육성	사무관리비	32,900,000	31,839,410	12,843,210	18,996,200	계약기간 미경과
사회적경제과	노동	인천 상생유통지원센터(보조)	자산및물품취득비	82,000,000	49,574,690		51,443,240	인천 상생유통지원센터 민간위탁 체결 및 공사 준공 후 필요물품 구입
해양항만과	해양	인천항주변 환경 개선사업	시설비	48,500,000	48,500,000	24,250,000	24,250,000	과업기간 부족
항공과	항공·공항	항공산업 육성 기본계획 수립	연구용역비	267,484,000	267,483,900	248,759,990	18,724,010	2021년 1월 21일 준공
도서지원과	지역및도시	점경지 균형발전 광역지자체 공동연구용역(예산과특별경)	연구용역비	100,000,000	99,909,290		99,909,290	계약기간 미경과
수산과	해양수산·어촌	수산물 산지거점유통센터(FPC) 사업	자치단체자본보조	1,650,000,000	1,650,000,000	450,000,000	1,200,000,000 (1,200,000,000)	2019년 국비(해양수산부) 예산 운용 어려움 등의 사유로 12억 미교부 [ 해양수산부 공모사업(2018~2019년) ]
장애인복지과	취약계층지원	장애인 지역사회재활시설 기능보강	시설비	1,167,000,000	1,166,888,240	127,837,700	1,039,050,540	시각장애인복지관 증축공사 준공 미도래('19.10월 착공, '20.3월 준공예정)
장애인복지과	취약계층지원	장애인 지역사회재활시설 기능보강	감리비	47,000,000	41,267,070		41,267,070	시각장애인복지관 증축공사 준공 미도래('19.10월 착공, '20.3월 준공예정)
장애인복지과	취약계층지원	장애인 지역사회재활시설 기능보강	시설부대비	2,200,000	300,000	300,000	1,900,000	시각장애인복지관 증축공사 준공 미도래('19.10월 착공, '20.3월 준공예정)
건강증진과	기초생활보장	노인요양시설 확충 연구용역비	연구용역비	98,406,000	98,406,000	35,453,000	62,953,000	준공시기 미도래
문화예술과	문화예술	인천합합 공연	행사운영비	40,000,000	38,500,000		38,500,000	원인행위를 하였으나 2020. 1. 15. 완공예정 (2019. 12. 31. 공연 실시)
문화예술과	문화예술	인천 예술사 연구 및 아카이빙 시리즈	사무관리비	48,750,000	47,150,000	28,750,000	18,400,000	원인행위를 하였으나 2020. 1. 30. 완공 예정

※다음연도 이월액에 자금없는 이월액은 ( )로 별도 표시

## 회계구분 : 일반회계

(단위:원)

과 목				예산현액 ㉠	지출원인 행위액	지출액 ㉡	사고이월액 ㉢	이월사유
조 직	부 문	세부사업	통계목					
문화재과	문화재	인천민속문화의 해 추진	행사운영비	250,000,000	249,999,910	219,613,910	30,386,000	2019 인천민속문화의 해 기념 "특별전시회" 기간('19.10.8~'20.2.16) 종료 후 예산집행
관광진흥과	관광	관광기반시설 확충	시설비	400,000,000	351,397,370	176,024,870	175,372,500	준공기한 미도래
녹색기후과	환경보호일반	녹색성장 시책추진	연구용역비	43,180,000	43,180,000	14,957,000	28,223,000	용역 준공시기 미도래 (2020. 2. 16. 준공 예정)
환경정책과	자연	생태통로 유지관리	사무관리비	26,357,000	26,357,000	13,178,000	13,179,000	공사시기 미도래
대기보전과	대기	운행경유차 배출가스 저감사업(보조)	민간자본사업보조(이전재원)	93,141,280,000	65,191,150,900	63,479,920,900	5,272,125,000	사업기간 연장 및 회계 마감으로 인한 이월
대기보전과	대기	운행경유차 배출가스 저감사업(자체)	민간위탁금	260,000,000	217,352,000	217,352,000	6,952,000	사업기간 연장 및 회계 마감으로 인한 이월
교통정책과	대중교통·물류 등기타	초등학교 주변 무인교통단속장비 설치	시설비	250,000,000	197,088,440	64,766,200	132,400,000	준공기한 미도래
버스정책과	대중교통·물류 등기타	시내버스 노선운영체계 개편	연구용역비	259,500,000	242,346,000	125,463,000	116,883,000	준공시기 미도래(계약기간 미경과)
도로과	도로	도로시설물 정비	시설비	4,093,239,000	3,845,259,570	3,640,422,170	204,964,500	행정절차 이행에 따른 시일 소요
도로과	도로	보도 정비 사업	시설비	1,274,079,770	1,178,419,290	911,425,670	243,333,750	동절기 공사 하자 발생우려에 따른 사고이월
도로과	도로	장기미집행시설 도시관리계획 수립 용역	시설비	131,104,000	129,604,000	100,000,000	29,604,000	용역 준공시기 미도래
시설계획과	지역및도시	도시기반시설 개발·정비 및 보존	연구용역비	200,000,000	173,664,000	156,223,000	17,441,000	인천시 장기미집행 도시계획시설 정비 및 관리방안 수립용역사업 미준공
건축계획과	주택	녹색건축물 조성 계획 수립 용역	연구용역비	115,000,000	96,598,300	48,290,000	48,308,300	계약업체의 납품 지연
건축계획과	주택	주거종합계획 수립 연구용역	연구용역비	361,693,000	361,693,000	343,641,360	18,051,640	계약기간 미강과 및 용역정지
공원조성과	지역및도시	중앙공원 조성	시설비	3,435,651,250	3,434,489,770	1,282,525,800	2,151,963,970	준공기한(2020.4.22.) 미도래
공원조성과	지역및도시	중앙공원 조성	시설부대비	5,000,000	300,000	300,000	4,700,000	준공기한(2020.4.22.) 미도래
공원조성과	지역및도시	장기 미조성 공원 도시관리계획(변경) 결정 용역	시설비	35,659,000	35,658,500		35,659,000	준공기한(2020.4.30.) 미도래
공원조성과	지역및도시	선학공원 도시관리 계획 (변경) 결정 용역	시설비	100,000,000	87,464,000	26,239,200	61,224,800	준공기한(2020.4.30.) 미도래
종합건설본부	도로	전용도로 및 지하차도 유지보수	시설비	568,774,450	564,771,620	513,160,610	51,611,010	준공시기 미도래

회계구분 : 일반회계

(단위:원)

과 목				예산현액 ㉠	지출원인 행위액	지출액 ㉡	사고이월액 ㉢	이월사유
조 직	부 문	세부사업	통계목					
종합건설본부	도로	교량 보수보강 공사	시설비	6,459,457,460	5,785,010,540	4,597,024,660	1,187,985,880	동절기 공사 중지
수산기술지원센터	해양수산·어촌	안전성 검사장비 구축	자산및물품취득 비	1,508,046,330	1,508,046,330	1,213,304,300	294,742,030	현 분석실 공간협소로 2020년 신청사신축에 따라 실험분석장비 도입 및 운영 예정
수산기술지원센터	일반행정	수산어업행정지원(자본)-수산기술지원 센터 청사 신축	시설비	3,061,000,000	95,776,500	30,000,000	65,776,500	당초 12월 지급 예정이던 설계비 잔여금을 인허가 문제로 지급불가능하여 설 계비 잔여금 이월

## 회계구분 : 상수도사업특별회계

(단위:원)

과 목				예산현액 ㉠	지출원인 행위액	지출액 ㉡	사고이월액 ㉢	이월사유
조 직	부 문	세부사업	통계목					
합 계 (5건)				135,440,990,690	105,990,948,982	100,624,271,445	5,263,546,780	
상수도사업본부	상하수도·수질	취·정수시설 개량 및 정비	시설비	9,636,743,620	9,499,158,570	8,946,232,030	688,727,910	-
상수도사업본부	상하수도·수질	유수율제고사업	연구용역비	2,314,000,000	2,307,647,000	929,007,000	1,378,640,000	-
상수도사업본부	상하수도·수질	유수율제고사업	시설비	116,421,171,070	87,333,334,737	84,707,148,740	2,387,753,870	-
상수도사업본부	상하수도·수질	블록시스템 정비	공공운영비	3,920,390,000	3,910,061,000	3,119,561,000	790,000,000	-
상수도사업본부	기타	부서운영비	사무관리비	3,148,686,000	2,940,747,675	2,922,322,675	18,425,000	-

회계구분 : 하수도사업특별회계

(단위:원)

과 목				예산현액 ㉠	지출원인 행위액	지출액 ㉡	사고이월액 ㉢	이월사유
조 직	부 문	세부사업	통계목					
합 계(3건)				20,004,378,360	17,615,643,240	16,922,835,910	977,041,110	
하수과	상하수도·수질	관내 일원 하수도시설 정비사업	시설비	19,884,618,360	17,497,316,850	16,871,728,320	909,822,310	-
하수과	상하수도·수질	수질TMS 측정기기 정도검사 대행 용역	공공운영비	48,739,000	48,738,800		48,738,800	-
하수과	기타	부서운영비	사무관리비	71,021,000	69,587,590	51,107,590	18,480,000	-

## 회계구분 : 경제자유구역사업특별회계

(단위:원)

과 목				예산현액 ㉠	지출원인 행위액	지출액 ㉡	사고이월액 ㉢	이월사유
조 직	부 문	세부사업	통계목					
합 계 (30건)				71,517,576,230	44,421,826,329	26,622,381,799	22,386,987,094	
경제자유구역청 도시디자인단	지역및도시	도시디자인 업무 추진	연구용역비	1,648,000,000	1,603,000,000	1,261,000,000	342,000,000	-
경제자유구역청 기획정책과	문화예술	공연 홍보 및 운 영	전산개발비	81,272,000	70,000,000		70,000,000	-
경제자유구역청 기획정책과	문화예술	아트센터 인천 콘서 트홀 기획공연	행사실비보상금	2,780,000,000	2,775,613,439	2,719,613,439	56,000,000	-
경제자유구역청 공보문화과	지역및도시	IFEZ 아트시티 조 성 사업	시설비	3,030,629,000	66,640,000	66,640,000	2,722,502,344	-
경제자유구역청 공보문화과	지역및도시	IFEZ 아트시티 조 성 사업	시설부대비	10,000,000			10,000,000	-
경제자유구역청 운영지원과	지역및도시	계약 및 지출의 공정성 제고	사무관리비	52,500,000	47,890,720	28,593,720	19,300,000	-
경제자유구역청 서 비스산업유지과	지역및도시	인천글로벌대학 운영재단 운영비	시설비	100,000,000			6,720,430	-
경제자유구역청 서 비스산업유지과	지역및도시	인천글로벌캠퍼스 실내체육시설(테니 스장) 조성	시설비	1,993,000,000			90,514,770	-
경제자유구역청 개발계획총괄과	지역및도시	송도국제도시 개발 계획 및 실시계획 변경 수립용역	시설비	2,575,000,000	2,506,430,000	1,599,000,000	211,430,000	-
경제자유구역청 송도기반과	지역및도시	PC박스 제작장 철거 및 폐기물처리	시설비	500,000,000	376,783,120	10,407,000	366,376,120	-
경제자유구역청 환경녹지과	지역및도시	조류대체서식지 조성사업	시설비	120,000,000	29,755,000		19,360,000	-
경제자유구역청 환경녹지과	지역및도시	공원운영	시설비	210,000,000	182,010,030	125,575,050	56,434,980	-
경제자유구역청 환경녹지과	지역및도시	센트럴공원 및 IFEZ 공원녹지유지관리	시설비	6,391,653,350	3,885,089,340	3,811,509,340	73,580,000	-
경제자유구역청 영종청라개발과	지역및도시	영종 권역버스 공영 차고지 조성사업	시설비	9,000,000,000	8,159,321,730	234,839,610	7,924,482,120	-
경제자유구역청 영종청라개발과	지역및도시	영종 권역버스 공영 차고지 조성사업	감리비	450,000,000	213,303,780		213,303,780	-
경제자유구역청 영종청라개발과	지역및도시	영종 권역버스 공영 차고지 조성사업	시설부대비	39,980,000	10,000	10,000	39,970,000	-
경제자유구역청 영종청라개발과	지역및도시	청라지구 야간경관 조망시설 설치공사	시설비	994,000,000	605,915,990	53,927,000	551,988,990	-
경제자유구역청 영종청라개발과	지역및도시	청라지구 야간경관 조망시설 설치공사	시설부대비	6,000,000	382,000	382,000	5,618,000	-

회계구분 : 경제자유구역사업특별회계

(단위:원)

과 목				예산현액 ㉠	지출원인 행위액	지출액 ㉡	사고이월액 ㉢	이월사유
조 직	부 문	세부사업	통계목					
경제자유구역청 영총관리과	지역및도시	영종 기반시설관리 사무공간 증축	시설비	27,350,000	25,392,850		25,392,850	-
경제자유구역청 영총관리과	지역및도시	국·공유 재산 관리	시설비	100,000,000	17,000,000		17,000,000	-
경제자유구역청 영총관리과	지역및도시	공원·녹지관리	시설비	2,972,648,150	2,751,852,240	2,731,052,240	20,800,000	-
경제자유구역청 청라관리과	지역및도시	청라국제도시 공 원녹지 유지관리	시설비	5,407,565,600	2,920,046,940	2,920,046,940	2,040,918,570	-
경제자유구역청 청라관리과	지역및도시	청라국제도시 공 원녹지 유지관리	감리비	57,892,000	20,892,000	20,892,000	25,383,000	-
경제자유구역청 용유무의개발과	지역및도시	잠진도~무의도간 연 도교 건설공사	시설비	22,856,454,840	11,517,770,590	5,145,230,920	6,372,539,660	-
경제자유구역청 용유무의개발과	지역및도시	잠진도~무의도간 연 도교 건설공사	감리비	623,434,000	459,312,000	377,143,000	82,169,000	-
경제자유구역청 용유무의개발과	지역및도시	잠진도~무의도간 연 도교 건설공사	시설부대비	197,487,290	49,487,290	38,425,230	75,000,020	-
경제자유구역청 용유무의개발과	지역및도시	용유-잠진도간 제방 도로 확장공사	시설비	8,274,130,000	5,454,989,960	4,799,451,000	655,538,960	-
경제자유구역청 용유무의개발과	지역및도시	용유-잠진도간 제방 도로 확장공사	감리비	500,000,000	500,000,000	495,706,000	4,294,000	-
경제자유구역청 용유무의개발과	지역및도시	용유-잠진도간 제방 도로 확장공사	시설부대비	18,580,000	1,846,590	1,846,590	16,733,410	-
경제자유구역청 용유무의개발과	지역및도시	용유무의 경제자유 구역 활성화 지역발 전 계획 수립 용역	연구용역비	500,000,000	181,090,720	181,090,720	271,636,090	-



## 회계구분 : 인천광역시수도권매립지주변지역환경개선특별회계

(단위:원)

과 목				예산현액 ㉠	지출원인 행위액	지출액 ㉡	사고이월액 ㉢	이월사유
조 직	부 문	세부사업	통계목					
합 계 (2건)				1,027,520,000	836,527,870	677,681,070	152,576,800	
자원순환과	환경보호일반	수도권매립지 주 변환경개선	사무관리비	219,520,000	196,737,870	164,291,070	26,176,800	준공기한 미도래(2020.2.4)
자원순환과	환경보호일반	수도권매립지 주 변환경개선	연구용역비	808,000,000	639,790,000	513,390,000	126,400,000	사업추진 지연에 따른 용역 착수일정 지연

회계구분 : 수질개선특별회계

(단위:원)

과 목				예산현액 ㉠	지출원인 행위액	지출액 ㉡	사고이월액 ㉢	이월사유
조 직	부 문	세부사업	통계목					
합 계 (1건)				322,215,000	204,409,420	132,409,420	72,000,000	
수질환경과	상하수도·수질	오염총량관리사업	연구용역비	322,215,000	204,409,420	132,409,420	72,000,000	목표수질 미설정예 따른 용역 일시정지(2020.12. 준공예정)

## 회계구분 : 오류지구토지구획정리사업특별회계

(단위:원)

과 목				예산현액 ㉞	지출원인 행위액	지출액 ㉠	사고이월액 ㉡	이월사유
조 직	부 문	세부사업	통계목					
합 계 (1건)				9,609,776,400	7,830,001,860	7,791,334,660	38,667,200	
종합건설본부	지역및도시	오류지구토지구 획정리사업	시설비	9,609,776,400	7,830,001,860	7,791,334,660	38,667,200	준공시기 미 도래 (사후환경영향평가, 2020. 12월 준공예정)

회계구분 : 불로지구토지구획정리사업특별회계

(단위:원)

과 목				예산현액 ㉠	지출원인 행위액	지출액 ㉡	사고이월액 ㉢	이월사유
조 직	부 문	세부사업	통계목					
합 계 (2건)				10,929,094,108	7,175,219,384	3,215,802,714	3,959,416,670	
종합건설본부	지역및도시	불로지구토지구 획정리사업	시설비	10,329,094,108	6,742,869,384	2,869,922,714	3,872,946,670	준공시기 미 도래 (2020. 12월 준공예정)
종합건설본부	지역및도시	불로지구토지구 획정리사업	감리비	600,000,000	432,350,000	345,880,000	86,470,000	준공시기 미 도래 (2020년 12월 준공예정)

## 회계구분 : 도시교통사업특별회계

(단위:원)

과 목				예산현액 ㉠	지출원인 행위액	지출액 ㉡	사고이월액 ㉢	이월사유
조 직	부 문	세부사업	통계목					
합 계(4건)				1,282,580,200	1,160,403,610	753,467,960	408,417,000	
교통정책과	대중교통·물류 등기타	버스전용차로 정 비사업	시설비	190,000,000	177,276,650	89,700,000	89,000,000	준공기한미도래
교통정책과	대중교통·물류 등기타	보호구역 개선사 업	시설비	623,580,200	537,209,960	523,767,960	13,500,000	준공시기 미도래
교통정책과	대중교통·물류 등기타	지역교통개선	연구용역비	220,000,000	219,167,000		219,167,000	준공기한 미도래(용역기간 2019.9월~2020.7월) * 남동권역 종합교통대책 수 립 용역
철도과	대중교통·물류 등기타	인천중심 철도망 구축사업	연구용역비	249,000,000	226,750,000	140,000,000	86,750,000	○수인선~서울지하철4호선 직결운행 타당성용역 -이월사유:집행시기 미도래( 2020.1.)에 따른 사고이월(86,750천원)

회계구분 : 도시개발특별회계

(단위:원)

과 목				예산현액 ㉔	지출원인 행위액	지출액 ㉕	사고이월액 ㉖	이월사유
조 직	부 문	세부사업	통계목					
합 계 (1건)				250,000,000	249,675,400	240,400,600	9,274,800	
시설계획과	지역및도시	매수청구 토지보 상	시설비	250,000,000	249,675,400	240,400,600	9,274,800	매수청구 보상부지 내 지장물 철거(2020.5월 예정)에 따른 잔여폐기물 처리 비용 등

## 회계구분 : 지하도상가특별회계

(단위:원)

과 목				예산현액 ㉠	지출원인 행위액	지출액 ㉡	사고이월액 ㉢	이월사유
조 직	부 문	세부사업	통계목					
합 계 (2건)				6,713,649,000	5,418,523,160	607,636,350	98,127,200	
건설심사과	지역및도시	지하도상가 관리 위탁	연구용역비	11,000,000	10,652,400		10,652,400	용역 준공 미 도래 (2020. 2. )
건설심사과	지역및도시	지하도상가 관리 위탁	시설비	6,702,649,000	5,407,870,760	607,636,350	87,474,800	용역 준공 미 도래

회계구분 : 원도심활성화특별회계

(단위:원)

과 목				예산현액 ㉠	지출원인 행위액	지출액 ㉡	사고이월액 ㉢	이월사유
조 직	부 문	세부사업	통계목					
합 계 (6건)				41,254,504,900	24,512,720,050	17,377,715,530	6,726,907,020	
산업진흥과	산업진흥·고도화	남동국가산업단지 재생사업 추진	시설비	1,600,000,000	1,511,808,530	793,251,430	718,557,100	과업기간이 2020년까지인 용역으로 사고이월 필요
재생콘텐츠과	지역맞도시	경제기반형 도시재 생(인천 개항창조도 시 재생사업-직접)	시설비	37,283,960,900	21,904,671,000	16,154,134,850	5,314,574,650	상상플랫폼 조성사업 착,준공 미도래에 따른 공사비 이월
재생콘텐츠과	지역맞도시	경제기반형 도시재 생(인천 개항창조도 시 재생사업-직접)	감리비	1,116,000,000	572,816,500		572,816,500	상상플랫폼 조성사업 착,준공 미도래에 따른 감리비 이월
재생콘텐츠과	지역맞도시	경제기반형 도시재 생(인천 개항창조도 시 재생사업-직접)	시설부대비	46,864,000	1,000,000	1,000,000	27,864,000	상상플랫폼 조성사업 착,준공 미도래에 따른 시설부대비 이월
고속도로재생과	지역맞도시	중심시가지형 뉴딜 사업(50년을 돌아온 , 사람의 길)	공공운영비	7,680,000	7,166,220	5,846,220	1,320,000	무인경비시스템 용역기간( 2019. 3.20.~2020. 3.19.) 신규사업으로 계약조건이 계약기간 1년이상임.
주거재생과	지역맞도시	원도심 기반시설 설치 지원사업	시설비	1,200,000,000	515,257,800	423,483,030	91,774,770	동절기 공사일시정지에 따른 공사기간 연장



다. 계속비 이월

회계구분 : 일반회계

(단위:원)

과 목				사업기간	총사업비	예산현액 ㉠	지출원인 행위액	지출액 ㉡	계속비이월액 ㉢	이월 사유
조 직	부 문	세부사업	통계목							
합 계 (80건)					2,544,098,714,000	352,369,323,070	264,442,981,750	214,845,339,096	136,143,488,514 (619,000,000)	
농축산유통과	농업·농촌	구월농산물도매 시장이전	시설비	2012-06-01 2020-02-28	306,000,000,000	154,595,028,910	148,823,967,527	124,454,711,660	30,140,317,250	구월농산물도매시장 이전건립 2020년2월 준공예정
농축산유통과	농업·농촌	구월농산물도매 시장이전	감리비	2012-06-01 2020-02-28		3,559,434,000	3,458,113,000	2,961,683,000	597,751,000	구월농산물도매시장 이전건립 2020년2월 준공예정
농축산유통과	농업·농촌	구월농산물도매 시장이전	시설부대비	2012-06-01 2020-02-28		131,142,685	13,573,536	13,573,536	117,569,149	구월농산물도매시장 이전건립 2020년2월 준공예정
노인정책과	노인·청소년	시립노인요양시 설 건립	연구용역비	2018-01-01 2021-12-31	7,789,834,000	77,000,000	77,000,000	38,500,000	38,500,000	행정절차 이행을 위하여 현재 용역 중 지 중으로 2020년 2월 준공 예정
노인정책과	노인·청소년	시립노인요양시 설 건립	시설비	2018-01-01 2021-12-31		3,036,000,000			3,036,000,000	보건복지부 지원 예산이 건축비에 한정됨에 따라 사업 추진 일정상 예산 집행
노인정책과	노인·청소년	시립 장사시설 설치 (인천가족공원 조성 사업 3-1단계)	시설비	2015-09-01 2020-12-31	49,646,000,000	10,808,437,300	10,356,727,348	10,309,895,470	498,541,830	투자계획 변경에 따른 잔여사업비 이월
노인정책과	노인·청소년	시립 장사시설 설치 (인천가족공원 조성 사업 3-1단계)	감리비	2015-09-01 2020-12-31		590,000,000	589,555,800	589,555,800	444,200	투자계획 변경에 따른 잔여사업비 이월
노인정책과	노인·청소년	시립 장사시설 설치 (인천가족공원 조성 사업 3-1단계)	시설부대비	2015-09-01 2020-12-31		1,170			1,170	잔여 사업비 이월
건강증진과	기초생활보장	노인요양시설 확충( 기능보강)(직접)(보 조)	시설비	2018-01-01 2021-12-31	4,266,880,000	3,716,134,000			3,716,134,000	준공시기 미도래
환경정책과	자연	도시 생태휴식공 간 조성	시설비	2018-01-01 2020-12-31	3,120,000,000	1,289,000,000	1,192,888,100	1,024,993,100	264,006,900	계속비사업
환경정책과	자연	도시 생태휴식공 간 조성	시설부대비	2018-01-01 2020-12-31		1,000,000			1,000,000	계속비 사업
수질환경과	수자원	동락천 수해상습 지 개선사업	시설비	2014-01-01 2022-12-31	26,732,000,000	7,352,018,050	6,520,691,660	6,520,691,660	831,326,390	준공시기 미도래
수질환경과	수자원	동락천 수해상습 지 개선사업	시설부대비	2014-01-01 2022-12-31		40,741,060	1,265,300	1,265,300	39,475,760	준공시기 미도래
수질환경과	수자원	교산천 수해상습 지 개선사업	시설비	2015-03-01 2022-12-31	26,080,000,000	4,061,581,530	2,119,459,170	2,119,459,170	1,942,122,360	준공시기 미도래
수질환경과	수자원	교산천 수해상습 지 개선사업	시설부대비	2015-03-01 2022-12-31		37,799,860	951,000	951,000	36,848,860	준공시기 미도래
수질환경과	수자원	운연천 수해상습 지 개선사업	시설비	2017-03-01 2022-12-31	18,700,000,000	3,675,898,000	45,166,000	15,400,000	3,660,498,000	준공시기 미도래

※다음연도 이월액에 자금없는 이월액은 ( )로 별도 표시

회계구분 : 일반회계

(단위:원)

과 목				사업기간	총사업비	예산현액 ㉠	지출원인 행위액	지출액 ㉡	계속비이월액 ㉢	이월사유
조 직	부 문	세부사업	통계목							
수질환경과	수자원	운연천 수해상습지 개선사업	감리비	2017-03-01 2022-12-31		124,000,000			124,000,000	준공시기 미도래
수질환경과	수자원	운연천 수해상습지 개선사업	시설부대비	2017-03-01 2022-12-31		9,880,000	3,520,000	3,520,000	6,360,000	준공시기 미도래
수질환경과	수자원	심곡천 수해상습지 개선사업	시설비	2018-01-01 2021-12-31	5,800,000,000	2,804,000,000	200,000	200,000	2,803,800,000	준공시기 미도래
수질환경과	수자원	심곡천 수해상습지 개선사업	감리비	2018-01-01 2021-12-31		100,000,000			100,000,000	준공시기 미도래
수질환경과	수자원	심곡천 수해상습지 개선사업	시설부대비	2018-01-01 2021-12-31		20,000,000			20,000,000	준공시기 미도래
수질환경과	수자원	운연천 하천정비사업	시설비	2018-01-01 2022-12-31	3,874,000,000	2,449,110,570	1,503,617,620	1,503,617,620	945,492,950	준공시기 미도래
하수과	폐기물	하수도의 설치 및 관리(하수처리시설)(가좌 분뇨)	시설비	2016-01-01 2021-06-30	37,935,000,000	11,613,379,200	11,613,379,200	3,898,946,130	7,714,433,070	계속비사업으로 준공시기 미도래
하수과	폐기물	하수도의 설치 및 관리(하수처리시설)(가좌 분뇨)	감리비	2016-01-01 2021-06-30		1,010,000,000	1,010,000,000	158,810,000	851,190,000	계속비사업으로 준공시기 미도래
하수과	폐기물	하수도의 설치 및 관리(하수처리시설)(가좌 분뇨)	시설부대비	2016-01-01 2021-06-30		10,000,000	1,480,000	1,480,000	8,520,000	계속비사업으로 준공시기 미도래
하수과	폐기물	하수도의 설치 및 관리(하수처리시설)(가좌분뇨 처리장 악취개선)	시설비	2017-01-01 2020-12-31	6,575,000,000	1,081,047,000	176,317,000	176,317,000	904,730,000	계속비사업으로 준공시기 미도래
하수과	폐기물	하수도의 설치 및 관리(하수처리시설)(가좌분뇨 처리장 악취개선)	감리비	2017-01-01 2020-12-31		104,000,000			104,000,000	계속비사업으로 준공시기 미도래
철도과	대중교통·물류 등기타	인천도시철도 1호선 검단 연장사업	시설비	2019-01-01 2024-12-31	599,500,000,000	14,126,000,000	5,178,270,000	5,178,270,000	8,947,730,000	1공구(T/K) 공사 유찰에 따른 집행시기 지연
철도과	대중교통·물류 등기타	인천도시철도 1호선 검단 연장사업	감리비	2019-01-01 2024-12-31		3,830,000,000	3,814,900,000	3,814,900,000	15,100,000	1공구(T/K) 공사 유찰에 따른 집행시기 지연
철도과	대중교통·물류 등기타	인천도시철도 1호선 검단 연장사업	시설부대비	2019-01-01 2024-12-31		60,000,000	17,582,730	17,582,730	42,417,270	1공구(T/K) 공사 유찰에 따른 집행시기 지연
도로과	도로	국지도84호선(길상~선원) 도로개설공사	시설비	2013-01-01 2023-12-31	90,510,000,000	25,620,928,820	19,001,923,280	12,532,132,070	13,088,796,750	공사 추진 중으로 2020년 집행
도로과	도로	국지도84호선(길상~선원) 도로개설공사	감리비	2013-01-01 2023-12-31		600,000,000	350,880,000	341,500,000	258,500,000	공사 추진 중으로 2020년 집행
도로과	도로	국지도84호선(길상~선원) 도로개설공사	시설부대비	2013-01-01 2023-12-31		32,115,470	3,888,810	3,888,810	28,226,660	공사 추진 중으로 2020년 집행
도로과	도로	국지도 98호선(도계~마전) 도로개설공사	시설비	2017-01-01 2022-12-31	105,105,000,000	6,692,000,000			6,692,000,000 (100,000,000)	각종 행정절차 추진에 따른 착공시기 미도래에 의한 이월
도로과	도로	국지도 98호선(도계~마전) 도로개설공사	감리비	2017-01-01 2022-12-31		30,000,000			30,000,000	각종 행정절차 추진에 따른 착공시기 미도래에 의한 이월

## 회계구분 : 일반회계

(단위:원)

과 목				사업기간	총사업비	예산현액 ㉠	지출원인 행위액	지출액 ㉡	계속비이월액 ㉢	이월사유
조 직	부 문	세부사업	통계목							
도로과	도로	국지도 98호선(도계~마천) 도로개설공사	시설부대비	2017-01-01 2022-12-31		6,000,000			6,000,000	각종 행정절차 추진에 따른 착공시기 미도래에 의한 이월
도로과	도로	황청~인화간 도로개설(4-1공구)	시설비	2011-01-01 2023-12-31	49,480,000,000	3,804,000,000	139,858,470	73,435,970	3,730,564,030	행정절차 이행 추진 및 공사 착공시기 미도래
도로과	도로	황청~인화간 도로개설(4-1공구)	시설부대비	2011-01-01 2023-12-31		4,829,530			4,829,530	행정절차 이행 추진 및 공사 착공시기 미도래
도로과	도로	강화북단 대산~당산간 도로개설(접경구역)	시설비	2012-01-01 2022-12-31	39,180,000,000	9,706,973,990	8,192,443,059	7,921,575,620	409,120,000	사후환경영향평가용역(운영시) 등 수행으로 집행시기 미도래
도로과	도로	신흥동 삼익아파트~동국제강간 도로개설	시설비	1998-01-01 2022-12-31	156,700,000,000	5,811,003,960	472,738,000	243,184,000	5,567,819,960	민관협의회 운영 등으로 용역 진행 중
도로과	도로	신흥동 삼익아파트~동국제강간 도로개설	감리비	1998-01-01 2022-12-31		260,128,000			260,128,000	민관협의회 운영 등으로 용역 진행 중
도로과	도로	신흥동 삼익아파트~동국제강간 도로개설	시설부대비	1998-01-01 2022-12-31		11,849,955			11,849,955	민관협의회 운영 등으로 용역 진행 중
도로과	도로	건설기술교육원 앞 도로확장	시설비	2018-10-01 2020-12-31	11,700,000,000	100,000,000	76,592,900	38,700,900	61,299,100	행정절차로 인한 집행시기 미도래
도로과	도로	소암마을~대건교간 도로개설	시설비	2017-01-31 2021-12-31	19,200,000,000	324,945,100			324,945,100	설계용역종으로 집행시기 미도래
도로과	도로	대한항공유류고~봉수대길간 도로개설	시설비	2010-01-01 2022-12-31	31,600,000,000	1,064,698,000			1,064,698,000	사업계획 변경 검토 등 행정절차 추진
도로과	도로	대한항공유류고~봉수대길간 도로개설	시설부대비	2010-01-01 2022-12-31		2,800,000			2,800,000	사업계획 변경 검토 등 행정절차 추진
도로과	도로	가좌동 염곡로 도로확장	시설비	2010-01-01 2020-12-31	15,295,000,000	257,076,320	256,556,490	12,754,100	244,322,220	관급자재 집행시기 미도로
도로과	도로	가좌동 염곡로 도로확장	시설부대비	2010-01-01 2020-12-31		4,316,090	1,160,000	1,160,000	3,156,090	부대비 집행시기 미도래
도로과	도로	영종~신도간 도로건설	시설비	2019-01-01 2023-12-31	100,000,000,000	500,000,000	418,825,000	391,055,500	108,944,500	용역 준공시기 미도래
도로과	도로	소래로 및 소래대교 확장	시설비	2014-01-01 2022-12-31	25,500,000,000	8,943,741,920	5,881,736,610	5,104,231,610	3,839,510,310	공사 추진 중으로 2020년 집행
도로과	도로	소래로 및 소래대교 확장	감리비	2014-01-01 2022-12-31		681,760,000	681,760,000	675,920,000	5,840,000	공사 추진 중으로 2020년 집행
도로과	도로	소래로 및 소래대교 확장	시설부대비	2014-01-01 2022-12-31		22,930,160	3,310,000	3,310,000	19,620,160	공사 추진 중으로 2020년 집행
도로과	도로	광로3-2(송현동 누리아파트앞 도로확장)	시설비	2007-01-01 2023-12-31	29,800,000,000	53,906,600			53,906,600	용역 준공시기 미도래
도로과	도로	인천 서구 거침도~약암리간 도로개설	시설비	2018-01-01 2021-12-31	33,320,000,000	3,390,160,000	127,787,950		3,390,160,000 (519,000,000)	다수인 민원 및 감사 등으로 인한 착공시기 미도래

회계구분 : 일반회계

(단위:원)

과 목				사업기간	총사업비	예산현액 ㉠	지출원인 행위액	지출액 ㉡	계속비이월액 ㉢	이월사유
조 직	부 문	세부사업	통계목							
도로과	도로	인천 서구 거점도~약암리간 도로개설	감리비	2018-01-01 2021-12-31		150,000,000			150,000,000	다수인 민원 및 감사 등으로 인한 착공시기 미도래
도로과	도로	인천 서구 거점도~약암리간 도로개설	시설부대비	2018-01-01 2021-12-31		10,000,000	550,000	550,000	9,450,000	다수인 민원 및 감사 등으로 인한 착공시기 미도래
도로과	도로	아암 지하차도 건설공사	시설비	2019-07-01 2022-12-31	24,100,000,000	835,000,000	708,880,000		835,000,000	설계용역종으로 집행시기 미도래
도로과	도로	북항로(대1-7호선) 확장사업	시설비	2019-07-01 2020-12-31	600,000,000	157,000,000	28,031,300	22,330,000	134,670,000	설계용역종으로 집행시기 미도래
도로과	도로	북항로(대1-7호선) 확장사업	시설부대비	2019-07-01 2020-12-31		3,000,000			3,000,000	행정절차로 인한 집행시기 미도래
도로과	도로	검단산업단지-검단우회도로간 도로확장	시설비	2010-01-01 2021-12-31	43,300,000,000	26,323,564,400	11,304,752,500	11,304,752,500	15,018,811,900	공사 및 용역추진에 따른 집행시기 미도래
도로과	도로	검단산업단지-검단우회도로간 도로확장	감리비	2010-01-01 2021-12-31		150,000,000			150,000,000	공사 및 용역추진에 따른 집행시기 미도래
도로과	도로	검단산업단지-검단우회도로간 도로확장	시설부대비	2010-01-01 2021-12-31		24,040,000	7,479,710	7,479,710	16,560,290	공사 및 용역추진에 따른 집행시기 미도래
도로과	도로	봉수대길 왕길사거리 지하차도 건설	시설비	2010-01-01 2021-12-31	27,100,000,000	3,005,891,500	3,005,828,560	3,005,828,560	62,940	공사 및 용역추진에 따른 집행시기 미도래
도로과	도로	봉수대길 왕길사거리 지하차도 건설	시설부대비	2010-01-01 2021-12-31		777,100	611,140	611,140	165,960	공사 및 용역추진에 따른 집행시기 미도래
도로과	도로	청라지구-북항간(대1-17호선) 도로개설	시설비	2014-01-01 2021-12-31	41,300,000,000	6,912,929,050	3,669,016,050	2,584,404,760	4,328,524,290	공사 추진 중으로 2020년 집행
도로과	도로	청라지구-북항간(대1-17호선) 도로개설	감리비	2014-01-01 2021-12-31		648,000,000	536,655,000	461,000,000	187,000,000	공사 추진 중으로 2020년 집행
도로과	도로	청라지구-북항간(대1-17호선) 도로개설	시설부대비	2014-01-01 2021-12-31		18,360,000	2,430,000	2,430,000	15,930,000	공사 추진 중으로 2020년 집행
고속도로재생과	도로	인천 IC~도화 IC간 교차로 구조개선	시설비	2015-01-01 2021-12-31	2,818,000,000	565,504,630	88,694,970	88,694,970	476,809,660	사업기간 연장 (당초:2019. 12. 변경:2020. 12.) - 도로개량공사 지연예상에
고속도로재생과	도로	인천 IC~도화 IC간 교차로 구조개선	감리비	2015-01-01 2021-12-31		36,900,000			36,900,000	사업기간 연장 (당초:2019. 12. 변경:2020. 12.) - 도로개량공사 지연예상에
고속도로재생과	도로	인천 IC~도화 IC간 교차로 구조개선	시설부대비	2015-01-01 2021-12-31		3,457,600	2,345,000	2,345,000	1,112,600	사업기간 연장 (당초:2019. 12. 변경:2020. 12.) - 도로개량공사 지연예상에
부대이전개발과	지역및도시	주한미군 공여구역 주변지역 등 지원	시설비	2010-01-01 2022-12-31	491,500,000,000	2,000,000,000	1,998,853,900	1,998,853,900	1,146,100	편입토지 보상 연차별 집행 추진 (집행잔액 이월)
부대이전개발과	지역및도시	부평동~장고개간 도로개설 3차(2공구)	시설부대비	2010-01-01 2024-12-31	52,540,000,000	5,000,000	2,239,000	2,239,000	1,681,000	연차별 사업 추진에 따른 시설부대비 집행잔액 이월
부대이전개발과	도로	부평동~장고개간 도로개설 3차(1공구)	시설비	2009-01-01 2019-12-31	35,040,000,000	1,159,225,960	1,158,838,870	530,871,540	627,967,330	공사준공(2019.12.24.) 후 준공검사 등 행정절차 기간 소요

## 회계구분 : 일반회계

(단위:원)

과 목				사업기간	총사업비	예산현액 ㉠	지출원인 행위액	지출액 ㉡	계속비이월액 ㉢	이월사유
조 직	부 문	세부사업	통계목							
녹지정책과	임업·산촌	치유의숲 조성(인천대공원)	시설비	2019-01-01 2022-12-31	4,800,000,000	400,000,000	129,693,550	58,800,000	341,200,000	행정절차(GB 관리계획 등)이행 지연
농업기술센터	농업·농촌	농촌지도기반조성(직접)	시설비	2018-01-01 2023-12-31	12,592,000,000	9,343,861,580	7,606,889,340	3,440,273,270	5,900,838,310	농업기술센터 신청사 2020년 5월 준공 예정으로 2019년 12월말 공사추진율(57
농업기술센터	농업·농촌	농촌지도기반조성(직접)	감리비	2018-01-01 2023-12-31		355,446,000	106,622,000		355,446,000	농업기술센터 신청사 2020년 5월 준공 예정으로 2019년 12월말 공사추진율(57
농업기술센터	농업·농촌	농촌지도기반조성(직접)	시설부대비	2018-01-01 2023-12-31		22,568,000	4,049,000	4,049,000	18,519,000	농업기술센터 신청사 2020년 5월 준공 예정으로 2019년 12월말 공사추진율(50
수산자원연구소	해양수산·어촌	시설물 건립(국가공모사업)	시설비	2019-01-01 2020-12-31	5,000,000,000	1,858,834,000	1,849,775,000	1,182,397,690	676,436,310	2019-2020년 계속비 사업으로 집행잔액의 이월
수산자원연구소	해양수산·어촌	시설물 건립(국가공모사업)	감리비	2019-01-01 2020-12-31		134,166,000	102,405,000		134,166,000	2019-2020년 계속비 사업으로 잔액의 이월
수산자원연구소	해양수산·어촌	시설물 건립(국가공모사업)	시설부대비	2019-01-01 2020-12-31		7,000,000	256,300	256,300	6,743,700	2019-2020년 계속비 사업으로 집행잔액의 이월

회계구분 : 상수도사업특별회계

(단위:원)

과 목				사업기간	총사업비	예산현액 ㉠	지출원인 행위액	지출액 ㉡	계속비이월액 ㉢	이월사유
조 직	부 문	세부사업	통계목							
합 계 (26건)					1,051,702,323,000	232,520,325,430	150,154,165,017	131,569,588,370	63,843,064,700	
상수도사업본부	상하수도·수질	고도정수처리시설 건설공사	시설비	2010-01-01 2022-12-31	141,814,000,000	19,310,810,210	16,790,582,390	16,790,582,390	825,810,000	-
상수도사업본부	상하수도·수질	성산가압정-마곡간 도수관로 정비공사	시설비	2014-01-01 2020-12-31	42,069,000,000	19,811,580,280	14,873,672,130	12,314,456,630	7,497,123,650	-
상수도사업본부	상하수도·수질	성산가압정-마곡간 도수관로 정비공사	감리비	2014-01-01 2020-12-31		837,910,000	663,410,000	663,410,000	174,500,000	-
상수도사업본부	상하수도·수질	성산가압정-마곡간 도수관로 정비공사	시설부대비	2014-01-01 2020-12-31		47,550,000	120,000	120,000	47,430,000	-
상수도사업본부	상하수도·수질	영종도 해저송수 관로 건설공사	시설비	2017-01-01 2022-12-31	57,034,000,000	2,900,000,000	2,900,000,000	900,000,000	2,000,000,000	-
상수도사업본부	상하수도·수질	부평정수장 도수관 로 정비공사(2단계)	시설비	2018-01-01 2019-12-31	3,315,000,000	2,765,800,000	1,533,127,400	1,278,615,300	1,487,184,700	-
상수도사업본부	상하수도·수질	부평정수장 도수관 로 정비공사(2단계)	감리비	2018-01-01 2019-12-31		190,000,000	133,400,000	133,400,000	56,600,000	-
상수도사업본부	상하수도·수질	부평정수장 도수관 로 정비공사(2단계)	시설부대비	2018-01-01 2019-12-31		9,900,000	130,000	130,000	9,770,000	-
상수도사업본부	상하수도·수질	부평정수장 고도정 수처리 산화시설 설 치	시설비	2010-01-01 2022-12-31	8,000,000,000	8,836,866,000	8,346,307,220	4,531,744,400	4,305,121,600	-
상수도사업본부	상하수도·수질	부평정수장 고도정 수처리 산화시설 설 치	감리비	2010-01-01 2022-12-31		531,000,000	358,000,000	279,351,000	251,649,000	-
상수도사업본부	상하수도·수질	부평정수장 고도정 수처리 산화시설 설 치	시설부대비	2010-01-01 2022-12-31		7,000,000	1,640,000	1,640,000	5,360,000	-
상수도사업본부	상하수도·수질	학익 배수지(증 설) 건설공사	시설비	2017-01-01 2020-12-31	15,065,000,000	5,870,522,880	1,925,281,276	1,530,050,330	4,340,472,550	-
상수도사업본부	상하수도·수질	학익 배수지(증 설) 건설공사	감리비	2017-01-01 2020-12-31		550,000,000			550,000,000	-
상수도사업본부	상하수도·수질	학익 배수지(증 설) 건설공사	시설부대비	2017-01-01 2020-12-31		8,980,000	300,000	300,000	8,680,000	-
상수도사업본부	상하수도·수질	해수담수화 시설 공사	시설비	2017-01-01 2019-12-31	31,551,680,000	28,124,453,510	9,828,889,014	5,723,047,950	7,221,329,070	-
상수도사업본부	상하수도·수질	해수담수화 시설 공사	감리비	2017-01-01 2019-12-31		1,941,000,000	693,840,000	9,590,000	830,000,000	-
상수도사업본부	상하수도·수질	해수담수화 시설 공사	시설부대비	2017-01-01 2019-12-31		60,615,000	3,002,500	3,002,500	17,612,500	-
상수도사업본부	상하수도·수질	천마산 배수지( 증설) 건설공사	시설비	2017-01-01 2020-12-31	8,100,000,000	4,684,437,120	2,111,257,050	721,791,830	3,962,645,290	-

## 회계구분 : 상수도사업특별회계

(단위:원)

과 목				사업기간	총사업비	예산현액 ㉠	지출원인 행위액	지출액 ㉡	계속비이월액 ㉢	이월사유
조 직	부 문	세부사업	통계목							
상수도사업본부	상하수도·수질	천마산 배수지(증설) 건설공사	감리비	2017-01-01 2020-12-31		290,000,000	109,506,000	19,506,000	270,494,000	-
상수도사업본부	상하수도·수질	천마산 배수지(증설) 건설공사	시설부대비	2017-01-01 2020-12-31		7,580,000	937,340	937,340	6,642,660	-
상수도사업본부	상하수도·수질	용유지역 배수지 건설공사	시설비	2016-01-01 2020-12-31	49,939,000,000	16,139,254,560	2,248,326,780	1,700,826,780	14,438,427,780	-
상수도사업본부	상하수도·수질	용유지역 배수지 건설공사	감리비	2016-01-01 2020-12-31		1,447,746,000	109,594,000	70,430,000	1,377,316,000	-
상수도사업본부	상하수도·수질	용유지역 배수지 건설공사	시설부대비	2016-01-01 2020-12-31		8,639,800	6,718,600	6,718,600	1,921,200	-
상수도사업본부	상하수도·수질	유수율제고사업	시설비	2019-01-01 2023-12-31	694,814,643,000	116,421,171,070	87,333,334,737	84,707,148,740	12,717,311,000	-
상수도사업본부	상하수도·수질	유수율제고사업	감리비	2019-01-01 2023-12-31		1,538,963,000	105,780,000	105,780,000	1,400,000,000	-
상수도사업본부	상하수도·수질	유수율제고사업	시설부대비	2019-01-01 2023-12-31		178,546,000	77,008,580	77,008,580	39,663,700	-

회계구분 : 하수도사업특별회계

(단위:원)

과 목				사업기간	총사업비	예산현액 ㉠	지출원인 행위액	지출액 ㉡	계속비이월액 ㉢	이월사유
조 직	부 문	세부사업	통계목							
합 계 (10건 )					32,177,000,000	23,267,454,000	12,200,485,620	12,126,384,120	11,140,889,880	
하수과	상하수도·수질	하수도정비 기본계획(변경) 수립 용역	연구용역비	2017-01-01 2019-12-31	1,553,000,000	419,584,000	255,711,000	255,711,000	163,873,000	-
하수과	상하수도·수질	하수도의 설치 및 관리(하수관거 정비)(가좌하수처리구역 고농도 차질관로 설치)	시설비	2018-01-01 2020-12-31	4,991,000,000	1,975,160,000			1,975,160,000	-
하수과	상하수도·수질	하수도의 설치 및 관리(하수관거 정비)(가좌하수처리구역 고농도 차질관로 설치)	감리비	2018-01-01 2020-12-31		171,420,000			171,420,000	-
하수과	상하수도·수질	하수도의 설치 및 관리(하수관거 정비)(가좌하수처리구역 고농도 차질관로 설치)	시설부대비	2018-01-01 2020-12-31		2,200,000			2,200,000	-
하수과	상하수도·수질	하수도의 설치 및 관리(하수처리시설)(가좌하수처리시설 내 전처리시설 설치)	시설비	2019-01-01 2020-12-31	4,400,000,000	4,433,690,000	424,244,000	424,244,000	4,009,446,000	-
하수과	상하수도·수질	하수도의 설치 및 관리(하수처리시설)(가좌하수처리시설 내 전처리시설 설치)	감리비	2019-01-01 2020-12-31		397,000,000			397,000,000	-
하수과	상하수도·수질	하수도의 설치 및 관리(하수처리시설)(가좌하수처리시설 내 전처리시설 설치)	시설부대비	2019-01-01 2020-12-31		3,400,000			3,400,000	-
하수과	상하수도·수질	가좌하수처리장 악취 개선사업	시설비	2016-01-01 2019-12-31	21,233,000,000	14,803,000,000	11,147,691,620	11,073,590,120	3,729,409,880	-
하수과	상하수도·수질	가좌하수처리장 악취 개선사업	감리비	2016-01-01 2019-12-31		1,052,000,000	370,979,000	370,979,000	681,021,000	-
하수과	상하수도·수질	가좌하수처리장 악취 개선사업	시설부대비	2016-01-01 2019-12-31		10,000,000	1,860,000	1,860,000	7,960,000	-



## 회계구분 : 경제자유구역사업특별회계

(단위:원)

과 목				사업기간	총사업비	예산현액 ㉠	지출원인 행위액	지출액 ㉡	계속비이월액 ㉢	이월사유
조 직	부 문	세부사업	통계목							
합 계 (72건)					1,881,449,254,000	203,095,995,800	124,695,850,650	93,275,603,720	107,645,781,950	
경제자유구역청 스마트시티과	지역및도시	송도6.8공구 스마트 시티 관로 구축 사 업	시설비	2011-01-01 2021-12-31	4,251,000,000	758,392,520	658,392,520	535,552,210	222,840,310	-
경제자유구역청 스마트시티과	지역및도시	송도6.8공구 스마트 시티 관로 구축 사 업	감리비	2011-01-01 2021-12-31		149,689,000	149,689,000	140,050,020	9,638,980	-
경제자유구역청 스마트시티과	지역및도시	송도6.8공구 스마트 시티 관로 구축 사 업	시설부대비	2011-01-01 2021-12-31		3,608,600	80,000	80,000	3,528,600	-
경제자유구역청 스마트시티과	지역및도시	문서역 공영주차 장 신축	시설비	2017-01-01 2019-12-31	43,182,000,000	12,323,919,000	11,564,782,460	1,164,782,460	11,159,136,540	-
경제자유구역청 스마트시티과	지역및도시	문서역 공영주차 장 신축	감리비	2017-01-01 2019-12-31		1,554,000,000	1,230,567,000		1,554,000,000	-
경제자유구역청 스마트시티과	지역및도시	문서역 공영주차 장 신축	시설부대비	2017-01-01 2019-12-31		25,734,000	9,642,840	9,642,840	16,091,160	-
경제자유구역청 스마트시티과	지역및도시	송도 6.8공구 스마 트시티 기반시설 구 축	시설비	2018-01-01 2021-12-31	21,016,000,000	8,085,567,260	5,143,394,110	4,596,313,840	3,047,476,000	-
경제자유구역청 스마트시티과	지역및도시	송도 6.8공구 스마 트시티 기반시설 구 축	감리비	2018-01-01 2021-12-31		500,000,000	500,000,000		500,000,000	-
경제자유구역청 스마트시티과	지역및도시	송도 6.8공구 스마 트시티 기반시설 구 축	시설부대비	2018-01-01 2021-12-31		11,000,000			11,000,000	-
경제자유구역청 개발계획총괄과	지역및도시	송도국제도시위더 프런트 기본 설계( 전체)용역(계속비)	시설비	2016-01-01 2019-12-31	5,310,210,000	951,210,000	947,540,000		951,210,000	-
경제자유구역청 개발계획총괄과	지역및도시	송도국제도시 위더 프런트 1-1공구 건 설사업	시설비	2018-09-01 2021-12-31	97,000,000,000	9,000,000,000	8,059,479,590	7,926,775,590	1,073,224,410	-
경제자유구역청 개발계획총괄과	지역및도시	송도국제도시 위더 프런트 1-1공구 건 설사업	시설부대비	2018-09-01 2021-12-31		100,000,000	52,906,730	52,906,730	47,093,270	-
경제자유구역청 개발계획총괄과	지역및도시	송도국제도시 위더 프런트 1-1공구 건 설사업관리 용역	시설비	2018-01-01 2022-02-16	2,480,000,000	600,000,000	600,000,000	563,708,190	36,291,810	-
경제자유구역청 개발계획총괄과	지역및도시	송도국제도시 개발 계획 및 실시계획 변경 수립용역	시설비	2017-09-01 2020-08-31	3,800,000,000	2,575,000,000	2,506,430,000	1,599,000,000	696,000,000	-
경제자유구역청 송도기반과	지역및도시	송도11공구 공유 수면 매립공사	시설비	2011-08-01 2022-09-30	395,404,000,000	9,358,897,580	8,923,780,020	6,861,051,440	2,497,846,140	-
경제자유구역청 송도기반과	지역및도시	송도11공구 공유 수면 매립공사	감리비	2011-08-01 2022-09-30		529,102,000	434,500,000	430,270,000	98,832,000	-
경제자유구역청 송도기반과	지역및도시	송도11공구 공유 수면 매립공사	시설부대비	2011-08-01 2022-09-30		319,118,650	14,541,400	14,541,400	304,577,250	-
경제자유구역청 송도기반과	지역및도시	송도6.8공구 대2- 1호선 건설공사	시설비	2015-09-01 2019-06-30	129,000,000,000	26,812,150,740	26,804,925,880	26,543,865,880	268,284,860	-

회계구분 : 경제자유구역사업특별회계

(단위:원)

과 목				사업기간	총사업비	예산현액 ㉠	지출원인 행위액	지출액 ㉡	계속비이월액 ㉢	이월사유
조 직	부 문	세부사업	통계목							
경제자유구역청 송도기반과	지역및도시	송도6.8공구 대2-1호선 건설공사	감리비	2015-09-01 2019-06-30		1,765,519,000	1,050,913,770	713,419,300	1,052,099,700	-
경제자유구역청 송도기반과	지역및도시	송도6.8공구 대2-1호선 건설공사	시설부대비	2015-09-01 2019-06-30		205,280,140	94,646,560	94,646,560	110,633,580	-
경제자유구역청 송도기반과	지역및도시	아암대로~KT송도지 사간 도로개설공사	시설비	2017-07-01 2020-12-31	20,000,000,000	4,100,000,000	90,000,000	90,000,000	4,010,000,000	-
경제자유구역청 송도기반과	지역및도시	아암대로~KT송도지 사간 도로개설공사	감리비	2017-07-01 2020-12-31		20,000,000			20,000,000	-
경제자유구역청 송도기반과	지역및도시	아암대로~KT송도지 사간 도로개설공사	시설부대비	2017-07-01 2020-12-31		40,000,000			40,000,000	-
경제자유구역청 송도기반과	지역및도시	송도국제도시 초기 우수 오염저감시설 설치공사	시설비	2017-09-01 2020-12-31	3,400,000,000	59,850,000	48,200,000		59,850,000	-
경제자유구역청 송도기반과	지역및도시	송도국제도시 초기 우수 오염저감시설 설치공사	시설부대비	2017-09-01 2020-12-31		5,000,000			5,000,000	-
경제자유구역청 송도기반과	지역및도시	송도11-1공구 기반 시설건설공사 기본 및 실시설계용역	시설비	2017-01-02 2019-08-31	14,000,000,000	9,206,211,000	7,617,211,000	3,750,000,000	5,456,211,000	-
경제자유구역청 송도기반과	지역및도시	송도6.8공구 광2-14 호선 외 15개소 건 설공사	시설비	2011-08-01 2023-12-31	144,500,000,000	3,073,516,190	1,586,304,000	1,586,304,000	1,487,212,190	-
경제자유구역청 송도기반과	지역및도시	송도6.8공구 광2-14 호선 외 15개소 건 설공사	감리비	2011-08-01 2023-12-31		490,000,000			490,000,000	-
경제자유구역청 송도기반과	지역및도시	송도6.8공구 광2-14 호선 외 15개소 건 설공사	시설부대비	2011-08-01 2023-12-31		10,000,000			10,000,000	-
경제자유구역청 송도기반과	지역및도시	송도6.8공구 생활패 기물 자동집하시설	시설비	2013-03-01 2020-12-31	49,200,000,000	18,823,861,260	9,833,631,740	9,433,800,350	9,390,060,910	-
경제자유구역청 송도기반과	지역및도시	송도6.8공구 생활패 기물 자동집하시설	감리비	2013-03-01 2020-12-31		1,474,320,000	1,474,320,000	875,600,000	598,720,000	-
경제자유구역청 송도기반과	지역및도시	송도6.8공구 생활패 기물 자동집하시설	시설부대비	2013-03-01 2020-12-31		116,600,000	2,490,000	2,490,000	114,110,000	-
경제자유구역청 환경녹지과	지역및도시	센트럴공원 및 IFEZ 공원녹지유지관리	시설비	2017-01-01 2022-12-31	62,534,044,000	6,391,653,350	3,885,089,340	3,811,509,340	2,014,130,000	-
경제자유구역청 환경녹지과	지역및도시	글로벌파크 보행 녹도 조성공사	시설비	2018-10-01 2019-12-31	7,832,000,000	7,181,220,000	4,873,781,510	4,308,767,620	2,872,452,380	-
경제자유구역청 환경녹지과	지역및도시	글로벌파크 보행 녹도 조성공사	시설부대비	2018-10-01 2019-12-31		18,000,000	5,929,680	5,929,680	12,070,320	-
경제자유구역청 환경녹지과	지역및도시	랜드마크시티(6.8공 구) 1호 근린공원조 성사업	시설비	2018-11-01 2020-10-31	23,164,000,000	8,879,300,000	5,563,107,450	2,826,362,800	6,052,937,200	-
경제자유구역청 환경녹지과	지역및도시	랜드마크시티(6.8공 구) 1호 근린공원조 성사업	감리비	2018-11-01 2020-10-31		900,000,000	500,000,000	493,301,000	406,699,000	-

## 회계구분 : 경제자유구역사업특별회계

(단위:원)

과 목				사업기간	총사업비	예산현액 ㉠	지출원인 행위액	지출액 ㉡	계속비이월액 ㉢	이월사유
조 직	부 문	세부사업	통계목							
경제자유구역청 환경녹지과	지역및도시	랜드마크시티(6.8공 구)1호 근린공원조 성사업	시설부대비	2018-11-01 2020-10-31		35,000,000	8,681,370	8,681,370	26,318,630	-
경제자유구역청 환경녹지과	지역및도시	랜드마크시티(6.8공 구)1호 수변공원 조 성	시설비	2010-01-01 2023-12-31	25,250,000,000	500,000,000	338,250,000	135,300,000	364,700,000	-
경제자유구역청 환경녹지과	지역및도시	랜드마크시티(6.8공 구)1호 수변공원 조 성	감리비	2010-01-01 2023-12-31		200,000,000			200,000,000	-
경제자유구역청 환경녹지과	지역및도시	랜드마크시티(6.8공 구)1호 수변공원 조 성	시설부대비	2010-01-01 2023-12-31		10,000,000			10,000,000	-
경제자유구역청 환경녹지과	지역및도시	랜드마크시티 녹지 대(1,2,3,4,9호)조 성공사	시설비	2018-10-01 2020-12-31	3,398,000,000	3,189,000,000	1,865,754,920	1,595,748,620	1,593,251,380	-
경제자유구역청 환경녹지과	지역및도시	랜드마크시티 녹지 대(1,2,3,4,9호)조 성공사	시설부대비	2018-10-01 2020-12-31		5,000,000	4,677,680	4,677,680	322,320	-
경제자유구역청 환경녹지과	지역및도시	센트럴파크 정비 공사	시설비	2018-11-01 2020-04-30	3,809,000,000	1,050,000,000	972,209,000	526,309,000	523,691,000	-
경제자유구역청 환경녹지과	지역및도시	센트럴파크 정비 공사	시설부대비	2018-11-01 2020-04-30		7,000,000	2,123,000	2,123,000	4,877,000	-
경제자유구역청 환경녹지과	지역및도시	소리공원 조성공 사	시설부대비	2018-10-01 2020-12-31	2,549,000,000	18,000,000			9,000,000	-
경제자유구역청 영종청라개발과	지역및도시	영종해안순환도 로 개설공사	시설비	2017-07-01 2022-12-31	117,570,000,000	950,000,000	806,850,000	645,480,000	304,520,000	-
경제자유구역청 영종청라개발과	지역및도시	청라~북항간 연결 도로건설공사(광로3 ~3호선)	시설비	2017-06-01 2022-12-31	19,000,000,000	6,892,555,000	5,005,040,890	4,308,776,190	2,583,778,810	-
경제자유구역청 영종청라개발과	지역및도시	청라~북항간 연결 도로건설공사(광로3 ~3호선)	시설부대비	2017-06-01 2022-12-31		40,000,000	2,090,000	2,090,000	37,910,000	-
경제자유구역청 영종청라개발과	지역및도시	청라~북항간 연결 도로건설공사(대로1 ~16호선)	시설비	2017-06-01 2022-12-31	19,000,000,000	4,892,555,000			4,892,555,000	-
경제자유구역청 영종청라개발과	지역및도시	청라~북항간 연결 도로건설공사(대로1 ~16호선)	감리비	2017-06-01 2022-12-31		370,000,000	370,000,000	109,000,000	261,000,000	-
경제자유구역청 영종청라개발과	지역및도시	청라~북항간 연결 도로건설공사(대로1 ~16호선)	시설부대비	2017-06-01 2022-12-31		59,800,000	2,200,000	2,200,000	57,600,000	-
경제자유구역청 영종청라개발과	지역및도시	원창동 봉수대로501 번길 도로개설공사	시설비	2018-01-01 2022-12-31	29,000,000,000	8,197,429,700	97,126,400	58,660,400	8,138,769,300	-
경제자유구역청 영종청라개발과	지역및도시	원창동 봉수대로501 번길 도로개설공사	감리비	2018-01-01 2022-12-31		30,000,000			30,000,000	-
경제자유구역청 영종청라개발과	지역및도시	원창동 봉수대로501 번길 도로개설공사	시설부대비	2018-01-01 2022-12-31		30,000,000			30,000,000	-
경제자유구역청 영종청라개발과	지역및도시	경제자유구역 확대 지정 타당성 조사 및 개발계획 수립용역	시설비	2017-10-01 2021-12-31	2,500,000,000	1,100,000,000	633,800,000		1,100,000,000	-

회계구분 : 경제자유구역사업특별회계

(단위:원)

과 목				사업기간	총사업비	예산현액 ㉠	지출원인 행위액	지출액 ㉡	계속비이월액 ㉢	이월사유
조 직	부 문	세부사업	통계목							
경제자유구역청 영종청라개발과	지역및도시	제3연륙교 건설 사업	시설비	2012-05-07 2024-12-31	500,000,000,000	8,099,184,000	6,675,670,030	6,365,320,650	1,733,863,350	-
경제자유구역청 영종청라개발과	지역및도시	제3연륙교 건설 사업	감리비	2012-05-07 2024-12-31		600,000,000	504,700,000	176,645,000	423,355,000	-
경제자유구역청 용유무의개발과	지역및도시	큰무리마을~하나개 입구간 도로개설공 사	시설비	2014-01-01 2020-12-31	31,600,000,000	3,938,501,700	2,233,936,760	514,346,060	3,424,155,640	-
경제자유구역청 용유무의개발과	지역및도시	큰무리마을~하나개 입구간 도로개설공 사	감리비	2014-01-01 2020-12-31		440,000,000			440,000,000	-
경제자유구역청 용유무의개발과	지역및도시	큰무리마을~하나개 입구간 도로개설공 사	시설부대비	2014-01-01 2020-12-31		12,379,000	2,400,000	2,400,000	9,979,000	-
경제자유구역청 용유무의개발과	지역및도시	공항서로~남북로 간 도로개설공사	시설비	2017-01-01 2020-12-31	33,000,000,000	5,338,510,000	491,173,000	322,774,000	5,015,736,000	-
경제자유구역청 용유무의개발과	지역및도시	공항서로~남북로 간 도로개설공사	감리비	2017-01-01 2020-12-31		100,000,000			100,000,000	-
경제자유구역청 용유무의개발과	지역및도시	공항서로~남북로 간 도로개설공사	시설부대비	2017-01-01 2020-12-31		20,000,000			20,000,000	-
경제자유구역청 용유무의개발과	지역및도시	하나개입구~광명항 간 도로개설공사	시설비	2017-01-01 2020-12-31	15,400,000,000	9,445,155,600	213,421,000		9,445,155,600	-
경제자유구역청 용유무의개발과	지역및도시	하나개입구~광명항 간 도로개설공사	시설부대비	2017-01-01 2020-12-31		10,000,000			10,000,000	-
경제자유구역청 용유무의개발과	지역및도시	큰무리선착장~큰무 리마을간 도로개설 공사	시설비	2017-01-01 2019-12-31	3,500,000,000	3,432,574,300	84,021,000		3,432,574,300	-
경제자유구역청 용유무의개발과	지역및도시	하나개입구~해수욕 장간 도로개설공사	시설비	2017-01-01 2020-12-31	9,800,000,000	5,382,100,510	25,878,000		5,382,100,510	-
경제자유구역청 용유무의개발과	지역및도시	하나개입구~해수욕 장간 도로개설공사	시설부대비	2017-01-01 2020-12-31		10,000,000			10,000,000	-
경제자유구역청 용유무의개발과	지역및도시	용유 공공하수처 리 시설	시설비	2017-01-01 2021-12-31	30,000,000,000	1,256,141,000			1,256,141,000	-
경제자유구역청 용유무의개발과	지역및도시	용유역 ~잠진도입구 도로개설공사	시설비	2017-01-01 2021-12-31	10,000,000,000	997,389,700	129,571,000	64,400,500	55,170,500	-
경제자유구역청 용유무의개발과	지역및도시	용유역 ~잠진도입구 도로개설공사	감리비	2017-01-01 2021-12-31		20,000,000			20,000,000	-

## 회계구분 : 소방특별회계

(단위:원)

과 목				사업기간	총사업비	예산현액 ㉠	지출원인 행위액	지출액 ㉡	계속비이월액 ㉢	이월사유
조 직	부 문	세부사업	통계목							
합 계 (6건)					38,483,429,000	11,909,700,880	11,179,892,840	6,742,999,450	5,166,701,430	
예방안전과	소방	인천 119안전체험관 건립	시설비	2018-10-01 2021-09-30	25,000,000,000	4,739,000,000	4,738,999,750	4,662,731,750	76,268,250	계약업체 선금지급후 잔액 이월
예방안전과	소방	인천 119안전체험관 건립	감리비	2018-10-01 2021-09-30		252,000,000	252,000,000		252,000,000	12월26일 건축 착공예정으로 이월
예방안전과	소방	인천 119안전체험관 건립	시설부대비	2018-10-01 2021-09-30		9,000,000	3,451,120	3,451,120	5,548,880	12월26일 건축 착공예정으로 이월
강화소방서	소방	소방관서 유지보수	시설비	2019-01-01 2023-12-31	13,483,429,000	6,783,300,880	6,179,626,970	2,071,001,580	4,712,299,300	투자계획 변경
강화소방서	소방	소방관서 유지보수	감리비	2019-01-01 2023-12-31		118,000,000			118,000,000	투자계획 변경
강화소방서	소방	소방관서 유지보수	시설부대비	2019-01-01 2023-12-31		8,400,000	5,815,000	5,815,000	2,585,000	투자계획 변경

회계구분 : 인천광역시수도권매립지주변

(단위:원)

과 목				사업기간	총사업비	예산현액 ㉠	지출원인 행위액	지출액 ㉡	계속비이월액 ㉢	이월사유
조 직	부 문	세부사업	통계목							
합 계 (18건)					250,885,000,000	22,574,140,300	5,040,887,150	3,233,817,600	19,340,322,700	
하수과	상하수도·수질	가좌하수처리시설 내 전처리시설 설치	시설비	2019-01-01 2020-12-31	3,900,000,000	1,706,400,000			1,706,400,000	계속비사업으로 준공시기 미도래
하수과	상하수도·수질	가좌하수처리시설 내 전처리시설 설치	감리비	2019-01-01 2020-12-31		90,000,000			90,000,000	계속비사업으로 준공시기 미도래
하수과	상하수도·수질	가좌하수처리시설 내 전처리시설 설치	시설부대비	2019-01-01 2020-12-31		3,600,000			3,600,000	계속비사업으로 준공시기 미도래
하수과	상하수도·수질	가좌하수처리구역 고농도 차집관로 설 치	시설비	2018-01-01 2020-12-31	3,494,000,000	1,270,967,000			1,270,967,000	계속비사업으로 준공시기 미도래
하수과	상하수도·수질	가좌하수처리구역 고농도 차집관로 설 치	감리비	2018-01-01 2020-12-31		123,900,000			123,900,000	계속비사업으로 준공시기 미도래
하수과	상하수도·수질	가좌하수처리구역 고농도 차집관로 설 치	시설부대비	2018-01-01 2020-12-31		2,800,000			2,800,000	계속비사업으로 준공시기 미도래
철도과	대중교통·물류 등기타	인천도시철도 1 호선 감단면장	시설비	2017-01-01 2024-12-31	66,029,000,000	2,178,000,000	1,365,828,200	1,365,828,200	812,171,800	1공구(T/K) 공사 유찰에 따른 집행시기 준연
도로과	도로	인천 서구 거점도~ 약암리간 도로개설	시설비	2018-01-01 2021-12-31	13,280,000,000	1,870,160,000	127,787,950		1,870,160,000	다수인 민원 및 감사 등으로 인한 착공 시기 미도래
도로과	도로	인천 서구 거점도~ 약암리간 도로개설	감리비	2018-01-01 2021-12-31		150,000,000			150,000,000	다수인 민원 및 감사 등으로 인한 착공 시기 미도래
도로과	도로	인천 서구 거점도~ 약암리간 도로개설	시설부대비	2018-01-01 2021-12-31		10,000,000	550,000	550,000	9,450,000	다수인 민원 및 감사 등으로 인한 착공 시기 미도래
도로과	도로	봉수대로 도로확 장공사	시설비	2019-07-01 2022-12-31	27,700,000,000	400,000,000	348,200,000	278,560,000	121,440,000	설계용역비 집행시기 미도래
도로과	도로	드림로~원당대로 간 도로개설	시설비	2018-01-01 2022-12-31	22,700,000,000	10,348,313,300	3,148,000		10,348,313,300	각종 행정절차 추진에 따른 착공시기 미도래에 의한 이월
도로과	도로	드림로~원당대로 간 도로개설	시설부대비	2018-01-01 2022-12-31		15,000,000	1,100,000	1,100,000	13,900,000	각종 행정절차 추진에 따른 착공시기 미도래에 의한 이월
도로과	도로	안암도유수지~오 류동간 도로개설	시설비	2019-01-01 2021-12-31	29,400,000,000	1,200,000,000	902,239,000	351,290,000	848,710,000	용역추진에 따른 집행시기 미도래
도로과	도로	검단양촌IC~봉수 대로간 도로개설	시설비	2018-10-01 2023-12-31	16,000,000,000	800,000,000	708,620,000	515,974,400	284,025,600	설계용역종으로 공사비 집행시기 미도 래
도로과	도로	금곡동~대곡동간 도로개설	시설비	2019-01-01 2023-12-31	46,132,000,000	655,000,000	307,209,000	194,880,000	460,120,000	설계용역비 집행시기 미도래
도시개발계획과	지역및도시	북부권 종합발전 계획 수립용역	연구용역비	2018-10-01 2020-12-31	1,250,000,000	1,250,000,000	1,072,975,000	429,208,000	820,792,000	계속비사업
공원조성과	지역및도시	검단15호공원 조 성	시설비	2018-01-01 2020-12-31	21,000,000,000	500,000,000	203,230,000	96,427,000	403,573,000	계속비사업 이월

회계구분 : 광역교통시설특별회계

(단위:원)

과 목				사업기간	총사업비	예산현액 ㉠	지출원인 행위액	지출액 ㉡	계속비이월액 ㉢	이월사유
조 직	부 문	세부사업	통계목							
합 계 (1건)					1,000,000,000	1,000,000,000	1,000,000,000	850,730,000	149,270,000	
도로과	도로	금곡동~대곡동간 도로개설	시설비	2019-01-01 2023-12-31	1,000,000,000	1,000,000,000	1,000,000,000	850,730,000	149,270,000	설계용역비 집행시기 미도래

회계구분 : 도시철도사업특별회계

(단위:원)

과 목				사업기간	총사업비	예산현액 ㉠	지출원인 행위액	지출액 ㉡	계속비이월액 ㉢	이월사유
조 직	부 문	세부사업	통계목							
합 계 (11건)					4,027,725,363,000	236,547,636,131	150,005,461,567	149,935,157,567	86,506,705,564	
도시철도건설본부	도시철도	인천도시철도1호선 송도연장 건설	시설비	2002-01-01 2020-12-31	813,875,363,000	54,672,900,575	53,309,001,315	53,309,001,315	1,363,899,260	도시철도사업 계속비 이월
도시철도건설본부	도시철도	인천도시철도1호선 송도연장 건설	감리비	2002-01-01 2020-12-31		3,422,246,200	2,047,080,000	2,021,489,348	1,400,756,852	도시철도사업 계속비 이월
도시철도건설본부	도시철도	인천도시철도1호선 송도연장 건설	시설부대비	2002-01-01 2020-12-31		261,969,570	27,117,530	27,117,530	234,852,040	도시철도사업 계속비 이월
도시철도건설본부	도시철도	인천도시철도2호선 (건설공사)	시설비	2007-01-10 2019-12-31	2,202,322,000,000	52,371,700	46,656,500	46,656,500	5,715,200	지적측량 수수료 미지급
도시철도건설본부	도시철도	차량운행시스템 구축	시설비	2009-02-24 2016-07-31	627,609,000,000	38,408,889,986	2,948,549,845	2,948,549,845	35,460,340,141	대한상사총재원 총재 진행 중으로 총재 판정 결과에 따라 집행예정
도시철도건설본부	도시철도	서울도시철도 7호선 석남연장 건설	시설비	2011-07-29 2020-12-31	306,281,000,000	104,044,521,158	62,339,442,195	62,339,442,195	41,705,078,963	계속비사업
도시철도건설본부	도시철도	서울도시철도 7호선 석남연장 건설	감리비	2011-07-29 2020-12-31		4,515,554,000	2,661,780,000	2,617,066,652	1,898,487,348	계속비사업
도시철도건설본부	도시철도	서울도시철도 7호선 석남연장 건설	시설부대비	2011-07-29 2020-12-31		62,606,090	26,230,700	26,230,700	36,375,390	계속비사업
도시철도건설본부	도시철도	시스템구축	시설비	2011-01-01 2021-12-31	77,638,000,000	29,121,866,902	25,671,130,952	25,671,130,952	3,450,735,950	계속비 사업으로 집행잔액 이월
도시철도건설본부	도시철도	시스템구축	감리비	2011-01-01 2021-12-31		1,682,000,000	904,368,000	904,368,000	777,632,000	계속비 사업으로 집행잔액 이월
도시철도건설본부	도시철도	시스템구축	시설부대비	2011-01-01 2021-12-31		302,709,950	24,104,530	24,104,530	172,832,420	계속비 사업으로 집행잔액 이월



## 회계구분 : 도시개발특별회계

(단위:원)

과 목				사업기간	총사업비	예산현액 ㉠	지출원인 행위액	지출액 ㉡	계속비이월액 ㉢	이월사유
조 직	부 문	세부사업	통계목							
합 계 (14건)					131,135,000,000	31,886,429,000	15,532,594,010	12,679,589,100	18,415,302,460 (753,000,000)	
노인정책과	노인·청소년	인천가족공원 조성사업 3-1단계	시설비	2015-09-01 2020-12-31	49,646,000,000	11,441,025,000	11,008,455,840	9,769,708,810	1,671,316,190	투자계획 변경에 따른 잔여사업비 이월
노인정책과	노인·청소년	인천가족공원 조성사업 3-1단계	감리비	2015-09-01 2020-12-31		589,404,000	149,404,000	149,404,000	440,000,000	투자계획 변경에 따른 잔여 사업비 이월
노인정책과	노인·청소년	인천가족공원 조성사업 3-1단계	시설부대비	2015-09-01 2020-12-31		15,000,000	12,013,730	12,013,730	2,986,270	잔여 사업비 이월
하수과	폐기물	가좌 분뇨처리시설 확충사업	시설비	2016-07-01 2019-12-31	16,022,000,000	2,000,000,000	712,045,100		2,000,000,000 (525,000,000)	계속비사업으로 준공시기 미도래
하수과	폐기물	가좌 분뇨처리시설 확충사업	감리비	2016-07-01 2019-12-31		456,000,000			456,000,000 (228,000,000)	계속비사업으로 준공시기 미도래
하수과	폐기물	가좌분뇨처리장 악취개선사업	시설비	2017-01-01 2019-12-31	7,482,000,000	1,833,000,000			1,833,000,000	계속비사업으로 준공시기 미도래
하수과	폐기물	가좌분뇨처리장 악취개선사업	감리비	2017-01-01 2019-12-31		399,000,000			399,000,000	계속비사업으로 준공시기 미도래
도로과	도로	소암마을~대건교간 도로개설	시설비	2017-01-01 2021-12-31	19,200,000,000	1,500,000,000			1,500,000,000	공사시기 미도래
도로과	도로	소암마을~대건교간 도로개설	감리비	2017-01-01 2021-12-31		70,000,000			70,000,000	공사시기 미도래
도로과	도로	소암마을~대건교간 도로개설	시설부대비	2017-01-01 2021-12-31		1,000,000			1,000,000	공사시기 미도래
도로과	도로	건설기술교육원 앞 도로확장	시설비	2018-10-01 2020-12-31	8,610,000,000	8,600,000,000			8,600,000,000	행정절차로 인한 집행시기 미도래
도로과	도로	건설기술교육원 앞 도로확장	시설부대비	2018-10-01 2020-12-31		10,000,000			10,000,000	행정절차로 인한 집행시기 미도래
부대이전개발과	지역및도시	부평동~장고개간 도로개설 3차(1공구)	시설비	2009-10-01 2019-12-31	30,175,000,000	4,965,000,000	3,648,350,740	2,746,137,960	1,430,000,000	토목공사 준공(2019.12.24.) 후 준공검사 기간 소요, 부대공사(가로등, 신호)
부대이전개발과	지역및도시	부평동~장고개간 도로개설 3차(1공구)	시설부대비	2009-10-01 2019-12-31		7,000,000	2,324,600	2,324,600	2,000,000	토목공사 준공 후 기타공사 추진에 따른 시설부대비 이월

회계구분 : 원도심활성화특별회계

(단위:원)

과 목				사업기간	총사업비	예산현액 ㉠	지출원인 행위액	지출액 ㉡	계속비이월액 ㉢	이월사유
조 직	부 문	세부사업	통계목							
합 계 (41건)					8,331,415,000,000	231,075,558,000	176,051,318,110	151,888,927,670	57,979,564,730	
교통관리과	대중교통·물류 등기타	동춘동 공영주차 장 확충	시설비	2018-01-01 2019-12-31	5,103,000,000	4,922,900,000	3,936,896,970	429,683,220	4,493,216,780	준공기한 미도래
교통관리과	대중교통·물류 등기타	동춘동 공영주차 장 확충	감리비	2018-01-01 2019-12-31		91,000,000	79,823,100		91,000,000	준공기한 미도래
교통관리과	대중교통·물류 등기타	동춘동 공영주차 장 확충	시설부대비	2018-01-01 2019-12-31		11,000,000	2,200,000	2,200,000	8,800,000	준공기한 미도래
교통관리과	대중교통·물류 등기타	계산택지4 공영 주차장 확충	시설비	2019-01-01 2021-06-30	11,021,000,000	1,338,000,000			1,338,000,000	민원발생(공영주차장 추가확충 등) 및 행정절차 이행(투자심사, 공유재산관리)
교통관리과	대중교통·물류 등기타	계산택지4 공영 주차장 확충	감리비	2019-01-01 2021-06-30		9,000,000			9,000,000	민원발생(공영주차장 추가확충 등) 및 행정절차 이행(투자심사, 공유재산관리)
교통관리과	대중교통·물류 등기타	계산택지4 공영 주차장 확충	시설부대비	2019-01-01 2021-06-30		3,000,000			3,000,000	민원발생(공영주차장 추가확충 등) 및 행정절차 이행(투자심사, 공유재산관리)
교통관리과	대중교통·물류 등기타	만수복개1 공영 주차장 확충	시설비	2019-01-01 2021-06-30	2,863,000,000	1,963,000,000			1,963,000,000	민원발생(공영주차장 조성 반대) 및 행정절차 이행(공유재산관리계획)에 따른
교통관리과	대중교통·물류 등기타	만수복개1 공영 주차장 확충	감리비	2019-01-01 2021-06-30		30,000,000			30,000,000	민원발생(공영주차장 조성 반대) 및 행정절차 이행(공유재산관리계획)에 따른
교통관리과	대중교통·물류 등기타	만수복개1 공영 주차장 확충	시설부대비	2019-01-01 2021-06-30		7,000,000			7,000,000	민원발생(공영주차장 조성 반대) 및 행정절차 이행(공유재산관리계획)에 따른
재생콘텐츠과	지역및도시	경제기반형 도시재 생(인전 개항창조도 시 재생사업-자재)	연구용역비	2019-06-01 2021-11-01	280,000,000	150,000,000	144,503,000	22,000,000	100,000,000	계속비 이월
재생콘텐츠과	지역및도시	경제기반형 도시재 생(인전 개항창조도 시 재생사업-직접)	시설비	2016-04-01 2023-12-31	78,473,000,000	37,283,960,900	21,904,671,000	16,154,134,850	5,188,625,000	우회고가 정비사업 착,준공시기 미도래 에 따른 시설비 이월
재생콘텐츠과	지역및도시	경제기반형 도시재 생(인전 개항창조도 시 재생사업-직접)	감리비	2016-04-01 2023-12-31		1,116,000,000	572,816,500		446,000,000	우회고가 정비사업 착,준공시기 미도래 에 따른 감리비 이월
재생콘텐츠과	지역및도시	경제기반형 도시재 생(인전 개항창조도 시 재생사업-직접)	시설부대비	2016-04-01 2023-12-31		46,864,000	1,000,000	1,000,000	18,000,000	우회고가 정비사업 착,준공시기 미도래 에 따른 시설부대비 이월
도로과	도로	경단산업단지~경 단IC간 도로개설	시설비	2010-01-01 2020-12-31	66,021,000,000	29,018,366,800	23,136,299,380	22,132,114,330	6,886,252,470	각종 행정절차 추진에 따른 착공시기 미도래에 의한 이월
도로과	도로	경단산업단지~경 단IC간 도로개설	감리비	2010-01-01 2020-12-31		600,000,000	600,000,000	205,300,000	394,700,000	각종 행정절차 추진에 따른 착공시기 미도래에 의한 이월
도로과	도로	경단산업단지~경 단IC간 도로개설	시설부대비	2010-01-01 2020-12-31		20,000,000	15,053,180	15,053,180	4,946,820	각종 행정절차 추진에 따른 착공시기 미도래에 의한 이월
도로과	도로	경단산업단지~경단 우회도로간 도로확 경	시설비	2010-01-01 2021-12-31	66,711,000,000	12,887,000,000			12,887,000,000	공사 및 용역추진에 따른 집행시기 미 도래
도로과	도로	경단산업단지~경단 우회도로간 도로확 경	감리비	2010-01-01 2021-12-31		350,000,000			350,000,000	공사 및 용역추진에 따른 집행시기 미 도래

## 회계구분 : 원도심활성화특별회계

(단위:원)

과 목				사업기간	총사업비	예산현액 ㉠	지출원인 행위액	지출액 ㉡	계속비이월액 ㉢	이월사유
조 직	부 문	세부사업	통계목							
도로과	도로	경단산업단지-경단우회도로간 도로확장	시설부대비	2010-01-01 2021-12-31		5,000,000			5,000,000	공사 및 용역추진에 따른 집행시기 미도래
도로과	도로	봉수대길 왕길사거리 지하차도 건설	시설비	2010-01-01 2021-12-31	35,622,000,000	6,547,000,000	6,108,000,000	2,041,403,850	4,505,596,150	공사 및 용역추진에 따른 집행시기 미도래
도로과	도로	봉수대길 왕길사거리 지하차도 건설	감리비	2010-01-01 2021-12-31		400,000,000			400,000,000	공사 및 용역추진에 따른 집행시기 미도래
도로과	도로	봉수대길 왕길사거리 지하차도 건설	시설부대비	2010-01-01 2021-12-31		10,000,000	7,711,870	7,711,870	2,288,130	공사 및 용역추진에 따른 집행시기 미도래
도로과	도로	가좌동 염곡로 도로확장	시설비	2010-01-01 2020-07-31	5,828,000,000	1,435,197,500	561,656,810	301,956,990	1,133,240,510	공사비 집행시기 미도래
도로과	도로	가좌동 염곡로 도로확장	시설부대비	2010-01-01 2020-07-31		5,000,000			5,000,000	부대비 집행시기 미도래
고속도로재생과	도로	일반화 도로개량	시설비	2017-12-31 2023-06-30	352,915,000,000	10,673,000,000	9,829,869,000	1,995,130,080	8,677,869,920	기본 및 실시설계용역 등 - 2020.12.: 용역준공
고속도로재생과	도로	일반화 도로개량	시설부대비	2017-12-31 2023-06-30		36,000,000			36,000,000	기본 및 실시설계용역 등 - 2020.12.: 용역준공
고속도로재생과	지역및도시	중심시가지형 뉴딜사업(50년을 돌아온, 사람의 길)	시설비	2019-01-01 2023-12-31	30,000,000,000	4,695,823,000	95,822,450	95,822,450	60,000,000	중심시가지형 도시재생뉴딜사업 (사업기간: 2019.~2023.)
부대이전개발과	지역및도시	신촌공원 조성	시설비	2018-01-01 2023-12-31	7,319,135,000,000	835,000,000	700,458,480	483,242,480	351,757,520	「신촌공원 조선헌계변경 및 실시설계용역」, 「신촌공원조성사업 제영향평
부대이전개발과	지역및도시	신촌공원(주안교회앞) 조성	시설비	2019-01-01 2019-12-31	2,560,000,000	648,750,000	29,869,880	3,619,880	645,130,120	신촌공원 조성사업(주안장로교회 앞) 조성사업 추진중
공원조성과	지역및도시	관교근린공원 조성	시설비	2018-01-01 2023-12-31	25,430,000,000	4,368,070,000	4,261,183,710	4,108,794,710	259,275,290	계속비사업 이월
공원조성과	지역및도시	문학근린공원 조성	시설비	2017-03-01 2021-12-31	23,200,000,000	12,457,605,300	12,355,277,200	12,355,277,200	102,328,100	계속비사업 이월
공원조성과	지역및도시	장미근린공원 조성	시설비	2018-01-01 2022-12-31	12,630,000,000	8,677,617,000	8,667,738,520	8,667,738,520	9,878,480	계속비사업 이월
공원조성과	지역및도시	청량산림휴양공원 조성	시설비	2018-01-01 2022-12-31	11,250,000,000	7,328,829,100	7,309,649,050	7,309,649,050	19,180,050	계속비사업 이월
공원조성과	지역및도시	청솔근린공원 조성	시설비	2018-01-01 2020-12-31	10,914,000,000	3,386,599,200	3,374,964,000	3,374,964,000	11,635,200	계속비사업 이월
공원조성과	지역및도시	소래습지생태공원 조성	시설비	2018-01-01 2021-12-31	41,900,000,000	38,491,616,900	32,662,142,090	32,662,142,090	5,829,474,810	계속비사업 이월
공원조성과	지역및도시	인천대공원 조성	시설비	2018-01-01 2020-12-31	4,209,000,000	2,317,272,700	1,751,869,140	1,751,869,140	565,403,560	계속비사업 이월
공원조성과	지역및도시	도릉농도시생태공원 조성	시설비	2018-01-01 2022-12-31	43,500,000,000	7,556,751,000	7,498,214,380	7,421,450,380	135,300,620	계속비사업 이월

회계구분 : 원도심활성화특별회계

(단위:원)

과 목				사업기간	총사업비	예산현액 ㉠	지출원인 행위액	지출액 ㉡	계속비이월액 ㉢	이월사유
조 직	부 문	세부사업	통계목							
공원조성과	지역및도시	함봉근린공원 조성	시설비	2018-01-01 2021-12-31	16,400,000,000	3,495,888,000	3,489,690,700	3,392,731,700	103,156,300	계속비사업 이월
공원조성과	지역및도시	계양근린공원 조성	시설비	2018-01-01 2021-12-31	14,848,000,000	6,521,215,500	6,251,000,780	6,251,000,780	270,214,720	계속비사업 이월
공원조성과	지역및도시	새벌근린공원 조성	시설비	2018-01-01 2021-12-31	14,869,000,000	3,441,126,380	3,306,649,040	3,306,649,040	134,477,340	계속비사업 이월
공원조성과	지역및도시	연희공원 조성	시설비	2018-01-01 2022-12-31	135,733,000,000	17,895,104,720	17,396,287,880	17,396,287,880	498,816,840	계속비사업 이월

## (15) 수입대체경비 사용명세서



(15) 수입대체경비 사용명세서

(15)-1. 수입대체경비 세입결산서

(단위:원)

예 산 과 목	세입예산액 (A)	이체등 증감액 (B)	세입예산현액 (C=A+B)	징수결정액	수납액 (D)	미수납액	수입대체경비 초과수입 승인액	초과수입 수납액 (E=D-C)	예산현액과 수입액과의 증감사유
합 계									
				해	당	사	항	없	음

(15)-2. 수입대체경비 세출결산서

(단위:원)

[illegible]



## (16) 공유재산증감 및 현재액보고서



(16) 공유재산증감 및 현재액보고서

2019년도말 현재 공유재산 현재액은

- 토지 73,082,223㎡ 24,801,157,188,234원
- 건물 2,718,069㎡ 4,339,525,194,693원
- 기타 21,328,014건 10,590,694,072,283원
- 총 39,731,376,455,210원 상당이며

그 내용은 다음과 같다.

(16)-1. 용도별 현황

(단위 : 개, m<sup>2</sup>, 원)

구분 용도별	전년도말 현재액(2018)			당해년도 증감액						당해년도 현재액(2019)		
				증			감					
	수	면적	가격	수	면적	가격	수	면적	금액	수	면적	금년도말금액
합계			36,486,217,122,651			8,186,705,596,002			4,941,546,263,443			39,731,376,455,210
소계			26,339,900,265,445			3,168,078,552,855			2,131,765,721,215			27,376,213,097,085
행정 재산	공용재산		4,718,123,544,259			220,952,776,033			16,255,163,814			4,922,821,156,478
	공공용재산		21,260,957,210,851			2,944,205,259,092			2,057,128,044,720			22,148,034,425,223
	기업용재산		359,217,924,495			2,920,517,730			58,382,512,681			303,755,929,544
	보존용재산		1,601,585,840			-			-			1,601,585,840
일반재산			10,146,316,857,206			5,018,627,043,147			2,809,780,542,228			12,355,163,358,125

(16)-2. 종류별 현황

(16)-2. 종류별 현황													(단위 : 개, m², 원)
구분		전년도말 현재액(2018)			당해년도 증감액						당해연도말 현재액(2019)		
					증			감					
종류별	수	면적	가격	수	면적	가격	수	면적	가격	수	면적	가격	
합계	21,358,821	73,781,564	36,486,217,122,651	2,518	9,081,726	8,190,643,172,002	2,737	7,062,997	4,945,483,839,443	21,358,602	75,800,292	39,731,376,455,210	
토지	토지 계	30,039	71,085,932	23,944,859,443,114	2,298	9,039,327	4,015,496,168,331	2,681	7,043,036	3,159,198,423,211	29,656	73,082,223	24,801,157,188,234
	대	3,049	5,146,016	5,237,951,635,375	137	804,656	1,162,058,523,890	274	1,620,714	1,181,848,344,258	2,912	4,329,958	5,218,161,815,007
	전	1,935	2,486,890	288,175,018,610	154	64,686	31,135,621,599	346	333,387	69,920,373,414	1,743	2,218,190	249,390,266,795
	답	3,093	2,453,628	335,702,296,457	295	145,838	49,823,563,913	642	889,177	99,826,266,004	2,746	1,710,289	285,699,594,366
	임야	1,460	3,571,254	229,493,616,254	123	770,100	32,468,155,007	220	460,711	49,713,316,674	1,363	3,880,643	212,248,454,587
	기타	20,502	57,428,144	17,853,536,876,418	1,589	7,254,048	2,740,010,303,922	1,199	3,739,048	1,757,890,122,861	20,892	60,943,143	18,835,657,057,479
건물	건물 계	923	2,695,632	4,228,618,917,573	23	42,399	114,526,192,051	14	19,961	3,619,914,931	932	2,718,069	4,339,525,194,693
	사무소	279	413,997	228,593,841,535	4	8,122	71,246,935,464	3	38	4,658,754	280	422,082	299,836,118,245
	주택	79	23,486	22,537,903,932	0	0	0	0	0	0	79	23,486	22,537,903,932
	기타	565	2,258,149	3,977,487,172,106	19	34,277	43,279,256,587	11	19,923	3,615,256,177	573	2,272,502	4,017,151,172,516
기타	소계	21,327,859	0	8,312,738,761,964	197	0	4,060,620,811,620	42	0	1,782,665,501,301	21,328,014	0	10,590,694,072,283
	입목죽	20,781,157	0	39,474,124,891	1	0	39,657,500	0	0	0	20,781,158	0	39,513,782,391
	공작물	23,196	0	2,056,704,186,385	107	0	2,191,229,992,011	32	0	1,778,027,925,301	23,271	0	2,469,906,253,095
	기계기구	12	0	3,055,992,890	0	0	0	0	0	0	12	0	3,055,992,890
	선박	8	0	9,380,664,110	3	0	850,000,000	0	0	0	11	0	10,230,664,110
	항공기	2	0	5,060,212,560	0	0	0	0	0	0	2	0	5,060,212,560
	무체재산	47	0	1,646,177,360	24	0	3,359,360	0	0	0	71	0	1,649,536,720
	유가증권	523,367	0	6,190,461,599,788	5	0	1,865,708,397,749	0	0	0	523,372	0	8,056,169,997,537
	용익물권	38	0	4,808,496,000	13	0	1,099,080,000	10	0	4,637,576,000	41	0	1,270,000,000
	회원권	32	0	2,147,307,980	44	0	1,690,325,000	0	0	0	76	0	3,837,632,980

※ 주요 증감사유

- 토지 및 건물 (증) 강화군 교산천/동락천 수해상습지개선사업(수질환경과), 구월농산물 도매시장 이전(농축산유통과), 도로개설(도로과) 계양구 갈현동/노오지동, 서구 당하동, 도로개설(경제청 영종관리과) 북측-남측유수지간 도로(2공구, 1~3구간) 예단포~중산동간 도로, 등  
(감) 중구 북성동/연수구 선학동 구획정리폐쇄(건설심사과), 매각(기획정책과, 개발계획총괄과, 도시개발계획과, 재산관리담당관), 서구 오류동/왕길동 등 도로합병 말소(도로과), 등
- 공작물(증) 태양광발전설비 시설(자원순환과), 비상소방화장치(각 군구 소방행정과, 소방관서), 등
- 기계기구(변동없음)
- 무체재산(증) 수산물 사료 첨가제 제조법(산업진흥과), 미추홀 참물관련(상수도사업본부 업무부), 인천 캐릭터 상표권(소통기획담당관) 등
- 유가증권(증) 인천교통공사(인천지하철 2호선 현금 및 현물출자, (도시철도건설본부 관리부))
- 용익물권(감) 강화소방서 직원관사 전세권(강화소방서) 등
- 회원권(증) 콘도회원 누락분 객실수 재정리(총무과, 상수도사업본부 업무부)

## (17) 물품증감 및 현재액보고서





## (17) 물품증감 및 현재액보고서

2019 회계연도말 현재 물품현황은

- 신규취득 등                      17,221,901,690 원
- 매각·폐기 등                      2,815,042,160 원으로
- 당해연도말                      79,716,270,128 원이며,

그 내용은 다음과 같다.

□ 증감현황 및 증감사유

(단위 : 개, 원)

연번	정부유형 분류번호	품 명	단위	2019 결산 정수	2018 결산 정수	내용 연수	구분	전년도말 현 재 액	2019 당해연도 물품 증·감실적										당해연도말 보 유 액
									취득					처분					
									구 매	관리소관의 전환	양여	기타	소 계	매 각	관리소관의 전환	양여	기타(폐기 등)	소 계	
합 계				4,797	4,340		수량	5,603	291	71	-	-	362	100	-	-	70	170	5,795
							금액	65,309,410,598	11,086,434,420	6,135,467,270	-	-	17,221,901,690	1,251,671,290	-	-	1,563,370,870	2,815,042,160	79,716,270,128
1	25101501	미니버스	대	257	247	8	수량	240	31	3			34	24				24	250
							금액	8,322,901,570	1,416,890,990	744,926,270			2,161,817,260	864,494,160				864,494,160	9,620,224,670
2	25101502	버스	대	34	34	8	수량	15		1			1	-				-	16
							금액	2,332,912,380		179,379,000			179,379,000	-				-	2,512,291,380
3	25101503	일반승용차	대	176	176	8	수량	169	7				7	8			3	11	165
							금액	3,390,390,996	167,409,530				167,409,530	148,233,360			65,452,990	213,686,350	3,344,114,176
4	25101505	미니밴또는밴	대	27	30	7	수량	2	2				2	1			1	2	2
							금액	106,227,370	50,926,000				50,926,000	13,418,000			21,789,860	35,207,860	121,945,510
5	25101507	스포츠유틸리티차량	대	33	31	7	수량	28	6				6	-				-	34
							금액	727,329,560	216,233,150				216,233,150	-				-	943,562,710
6	25101509	승용전기자동차	대	14	14	8	수량	11	4				4					-	15
							금액	466,604,940	184,102,520				184,102,520					-	650,707,460
7	25101601	덤프트럭	대	7	7	7	수량	6					-	-				-	6
							금액	320,427,980					-	-				-	320,427,980
8	25101611	화물트럭	대	118	105	7	수량	115	12	1			13	-				-	128
							금액	2,549,079,804	308,893,660	13,621,000			322,514,660	-				-	2,871,594,464
9	25101698	화물전기자동차	대	-	-	8	수량	-											-
							금액	-											-
10	25101703	구급차	대	89	89	5	수량	51	11	8			19	-				-	70
							금액	4,813,118,800	1,201,738,000	873,964,000			2,075,702,000	-				-	6,888,820,800
11	25101789	소방펌프차	대	80	76	7	수량	21	6	2			8	1			3	4	25
							금액	5,027,442,092	1,409,215,130	214,169,740			1,623,384,870	96,390,000			449,390,000	545,780,000	6,105,046,962
12	25101790	소방물탱크차	대	46	43	7	수량	8	4				4	-			1	1	11
							금액	1,674,750,000					-	-			204,270,000	204,270,000	1,470,480,000
13	25101791	소방화학차	대	18	18	7	수량	4	6	1			7	-			1	1	10
							금액	910,221,470	2,420,857,990	410,587,950			2,831,445,940	-			385,869,400	385,869,400	3,355,798,010
14	25101792	소방사다리차	대	21	21	7	수량	5	1	4			5	-				-	10
							금액	3,834,368,390	1,300,000,000	3,129,030,000			4,429,030,000	-				-	8,263,398,390
15	25101793	구조공작차	대	15	15	7	수량	6					-				2	2	4
							금액	1,932,019,630					-				237,713,240	237,713,240	1,694,306,390
16	25101794	배연차	대	5	5	7	수량	4					-	-				-	4
							금액	779,515,800					-	-				-	779,515,800
17	25101795	조연차	대	2	2	7	수량	3					-	-				-	3
							금액	562,225,000					-	-				-	562,225,000
18	25101796	무인방수탐차	대	2		7	수량	1	1				1					-	2
							금액	819,000,000	1,526,331,140				1,526,331,140					-	2,345,331,140
19	25101797	화재조사차	대	11	11	7	수량	11					-	-				-	11
							금액	505,818,080					-	-				-	505,818,080
20	25101798	지휘차	대	13	13	7	수량	2					-	-				-	2
							금액	512,556,910					-	-				-	512,556,910

연번	정부물품 분류번호	품 명	단위	2019 결산 정수	2018 결산 정수	내용 수	구분	전년도말 현 재 액	2019 당해연도 물품 중 · 감실적										당해연도말 유 유 액
									취득					처분					
									구 매	관리소관의 전환	양여	기타	소 계	매 각	관리소관의 전환	양여	기타(폐기 등)	소 계	
21	25101799	제독차	대	1	1	7	수량	-					-	-			-	-	
							금액	-					-	-			-	-	
22	25101910	살수차	대			7	수량	-					-	-			-	-	
							금액	-					-	-			-	-	
23	25101918	저속전기자동차	대			8	수량											-	
							금액											-	
24	25101924	가드레일청소차	대			7	수량	-					-	-			-	-	
							금액	-					-	-			-	-	
25	25101926	제설차	대			7	수량	-					-	-			-	-	
							금액	-					-	-			-	-	
26	25101927	칼슘살포차	대			7	수량	-					-	-			-	-	
							금액	-					-	-			-	-	
27	25101930	조명차	대	2	2	7	수량	-					-	-			-	-	
							금액	-					-	-			-	-	
28	25101959	도로보수차	대	2	2	8	수량	2					-	-			-	2	
							금액	199,933,000					-	-			-	199,933,000	
29	25101963	노면청소차	대			8	수량	-					-	-			-	-	
							금액	-					-	-			-	-	
30	25101969	고소작업차	대	1	1	8	수량	-	1				1	-			-	1	
							금액	-	49,686,860				49,686,860	-			-	49,686,860	
31	25101981	분무기탑채차	대			8	수량	-					-	-			-	-	
							금액	-					-	-			-	-	
32	25101986	견인트럭	대	1	1	8	수량	-					-	-			-	-	
							금액	-					-	-			-	-	
33	25101990	쓰레기수거용트럭	대	2	2	7	수량	2					-	-			-	2	
							금액	154,229,950					-	-			-	154,229,950	
34	25101991	유개트럭	대			8	수량											-	
							금액											-	
35	25101994	탱크트럭	대	4	4	8	수량	3	2	1			3	-			-	6	
							금액	115,528,760	127,997,470	37,942,920			165,940,390	-			-	281,469,150	
36	25101998	발전차	대			8	수량						-	-			-	-	
							금액						-	-			-	-	
37	25131899	무인비행기	대	2		5	수량		1	1			2				-	2	
							금액		18,160,000	18,160,000			36,320,000				-	36,320,000	
38	39121011	무정전전원장치	대	146	136	10	수량	153	7	2			9				1	1	161
							금액	1,425,891,854	100,715,080	35,195,880			135,910,960				4,180,000	4,180,000	1,557,622,814
39	40101701	냉방기	대	646	640	10	수량	577	41	9			50	18			6	24	603
							금액	737,862,096	66,825,620	10,554,440			77,380,060	18,287,830			4,874,400	23,162,230	792,079,926
40	40101715	항온항습기	대	85	69	9	수량	119	6	1			7				1	1	125
							금액	1,070,065,580	44,254,760	24,893,040			69,147,800				8,129,000	8,129,000	1,131,084,380
41	40101787	냉난방기	대	522	435	9	수량	768	40	4			44	4			4	8	804
							금액	1,706,567,293	74,091,780	29,702,350			103,794,130	11,043,000			5,727,960	16,770,960	1,793,590,463
42	41103202	실험용세척기	대	19	19	10	수량	21					-	-			-	-	21
							금액	311,223,390					-	-			-	-	311,223,390

연번	정부물품 분류번호	품 명	단위	2019 결산 정수	2018 결산 정수	내용 연수	구분	전년도말 현 재 액	2019 당해연도 물품 중 · 감실적										당해연도말 보 유 액
									취득					처분					
									구 매	관리소관의 전환	양여	기타	소 계	매 각	관리소관의 전환	양여	기타(폐기 등)	소 계	
43	41103901	미량원상분리기	대	30	29	10	수량	35	1				1	-				-	36
							금액	136,109,145	518,000				518,000	-				-	136,627,145
44	41104510	건조캐비닛 또는 오븐	대	48	45	10	수량	89	3	1			4				1	1	92
							금액	236,668,820	3,894,000	6,792,500			10,686,500				2,200,000	2,200,000	245,155,320
45	41111703	실체현미경	대	41	36	11	수량	110	2	3			5	-				-	115
							금액	757,401,327	9,262,000	13,045,650			22,307,650	-				-	779,708,977
46	41111711	전자현미경	대	3	3	11	수량	3					-	-				-	3
							금액	29,809,630					-	-				-	29,809,630
47	41115320	신호발생기	대	2	2	10	수량	22					-	-				-	22
							금액	538,353,767					-	-				-	538,353,767
48	41115406	분광광도계	대	25	26	10	수량	66	1				1	-				-	67
							금액	1,193,072,220	7,920,000				7,920,000	-				-	1,200,992,220
49	41115703	기체크로마토그래 프	대	45	43	10	수량	50	2				2	-				-	52
							금액	3,610,454,872	54,450,570				54,450,570	-				-	3,664,905,442
50	41115705	액체크로마토그래 프	대	34	33	10	수량	43	1				1	-				-	44
							금액	2,939,101,709	982,040				982,040	-				-	2,940,083,749
51	42281508	고압증기멸균기 또는 소독기	대	52	54	10	수량	51		8			8	8			2	10	49
							금액	223,374,960		40,119,200			40,119,200	31,272,710			5,336,490	36,609,200	226,884,960
52	43211503	노트북컴퓨터	대	634	585	6	수량	1,067	59	14			73	29			6	35	1,105
							금액	1,738,683,938	70,924,560	19,522,660			90,447,220	42,925,040			9,979,840	52,904,880	1,776,226,278
53	43222805	구내교환장비	대	37	32	10	수량	36	2	3			5	-				-	41
							금액	1,349,438,369	179,966,730	317,973,400			497,940,130	-				-	1,847,378,499
54	44101501	복사기	대	315	315	6	수량	313					-	3			10	13	300
							금액	1,253,552,897					-	8,384,690			51,447,970	59,832,660	1,193,720,237
	44101503	다기능복사기	대	101	101	6	수량	62					-	1			5	6	56
							금액	165,491,595					-	5,789,500			15,633,580	21,423,080	144,068,515
55	45111616	비디오프로젝터	대	454	294	8	수량	795	24	4			28	1			17	18	805
							금액	2,943,472,962	45,875,840	15,887,270			61,763,110	2,988,000			82,240,140	85,228,140	2,920,007,932
56	45111705	구내방송장치	대	43	41	9	수량	54	3				3	1				1	56
							금액	496,325,898	21,316,000				21,316,000	645,000				645,000	516,996,898
57	45111805	비디오편집기	대	10	10	9	수량	28					-	1				1	27
							금액	270,295,520					-	7,800,000				7,800,000	262,495,520
58	45111893	영상정보 디스플레이장치	대	285	285	5	수량	107	2				2	-				-	109
							금액	989,787,750	5,060,000				5,060,000	-				-	994,847,750
59	45121516	디지털캠코더 또는 비디오카메라	대	205	125	9	수량	304	2				2	-			6	6	300
							금액	1,033,552,742	1,935,000				1,935,000	-			9,136,000	9,136,000	1,026,351,742
60	52161545	디지털비디오레코 더	대	32	32	6	수량	21					-	-				-	21
							금액	96,249,782					-					-	96,249,782

## (18) 지방공기업에 대한 출자출연보고서



(18) 지방공기업에 대한 출자출연보고서

(18)-1. 지방공사·공단 현황

(단위 : 원)

구 분	설립 연도	설립목적	근거	주요사업	지분금	
					총액	지방자치단체 출자액(비율)
인천도시공사	2003	도시개발사업을 통한 시민 삶의 질 향상 및 지역사회 발전에 이바지	지방공기업법 제49조	주택, 토지개발사업	3601,256,728,720	3601,256,728,720 (100%)
인천교통공사	1998	교통관련 시설의 건설과 운영을 통한 시민 복리증진	지방공기업법 제49조	도시철도 운영사업 및 여객 자동차 운송 등	4,331,950,301,507	4,331,950,301,507 (100%)
인천관광공사	2015	관광을 통한 지역경제발전과 관광산업육성 및 주민복리증진 도모	지방공기업법 제49조	관광상품관광 자원개발·운영	52,029,900,900	52,029,900,900 (100%)
인천시설공단	2002	공공시설물 운영·관리	지방공기업법 제49조	문화·체육시설 도시기반시설 운영·관리	6,911,361,410	6,911,361,410 (100%)
인천환경공단	2007	인천광역시장 지정 또는 위탁 환경기초시설 효율적관리운영	지방공기업법 제76조	하수처리장, 생활폐기물 소각시설 등 환경기초시설 관리운영	1,500,000,000	1,500,000,000 (100%)

(18) -2. 지방자치단체 출자현황

(단위 : 원)

구 분	출자연도	지방자치단체 출자금액			
		계	현금	현물	
				금액	내역
총계		7,993,648,292,537	1,219,949,160,270	6,773,699,132,267	
인천도시공사	계	3,601,256,728,720	210,921,000,000	3,390,335,728,720	-
	2016 이전	3,272,800,325,825	157,221,000,000	3,115,579,325,825	송도R2부지 등
	2017	206,842,885,000	26,100,000,000	180,742,885,000	투포도위지 토지
	2018	121,613,517,895	27,600,000,000	94,013,517,895	송도동 379 등
	2019	-	-	-	
인천교통공사	계	4,331,950,301,507	1,004,291,657,950	3,327,658,643,557	
	2016 이전	2,109,622,676,970	927,563,657,950	1,182,059,019,020	1호선 건설 현물 출자 등
	2017	27,866,000,000	27,866,000,000	-	
	2018	328,753,226,788	17,936,000,000	310,817,226,788	7호선 자선출자
	2019	1,865,708,397,749	30,926,000,000	1,834,782,397,749	2호선 건설 현물 출자
인천관광공사	계	52,029,900,900	3,000,000,000	49,029,900,900	
	2016 이전	50,029,900,900	1,000,000,000	49,029,900,900	하버파크호텔
	2017	2,000,000,000	2,000,000,000	-	
	2018	-	-	-	
	2019	-	-	-	
인천시설공단	계	6,911,361,410	236,502,320	6,674,859,090	
	2016 이전	6,911,361,410	236,502,320	6,674,859,090	토지, 건물, 차량, 시설, 전선, 전화
	2017	-	-	-	
	2018	-	-	-	
	2019	-	-	-	
인천환경공단	계	1,500,000,000	1,500,000,000	-	
	2016 이전	1,500,000,000	1,500,000,000	-	
	2017	-	-	-	
	2018	-	-	-	
	2019	-	-	-	



(18)-3. 당해연도 공사·공단별 재정지원 현황

(단위 : 원)

구 분	지원목적	금액
총계		
계		38,504,461,000
인천도시공사	기준주택 매입임대 국고보조금(국·시·비)	21,718,200,000
	십정2구역 영구임대주택 건설지원 국고보조금	-
	송림초교주변구역 영구임대주택 국고보조금	1,703,070,000
	기준주택 전세임대 사업 보조금	1,050,036,000
	노후공공임대주택 시설개선사업 보조금(국·시·비)	1,157,000,000
	같이기유 실버사원 경상경비 임금	75,000,000
	구월보금자리주택건설사업(국·시·비)	11,159,689,000
인천교통공사	도시재생뉴딜 공공임대주택 건설(화수) 보조금	1,609,966,000
	도시재생 청년인턴 보조금	31,500,000
	계	117,983,749,290
	무임승차손실보전	19,980,000,000
	환승손실보전	6,596,296,370
	운영보조금(1호선)	29,948,000,000
	운영보조금(2호선)	18,158,000,000
인천관광공사	노후장비교체 출자금	9,810,000,000
	2호선 차량중차 지원 출자금	18,250,000,000
	건설부채 원리금상환	3,130,032,920
	역사 공기질개선사업	11,421,420,000
	전동차 객실 내 공기질 개선	90,000,000
	1호선 전동차 개조(송도7역 연장)	600,000,000
	계	10,156,000,000
인천관광공사	공사 운영 지원 경상전출금	9,777,000,000
	시티투어 운영 지원 경상전출금	379,000,000

※ 작성대상 : 지방공사 및 공단



# (19) 지방자치단체 출자출연기관에 대한 출자출연보고서



(19) 지방자치단체 출자출연기관에 대한 출자출연보고서

(19)-1. 지방 출자·출연기관 현황

(단위 : 원)

구 분	설립연도	설립목적	근거	주요사업	자본금 또는 기본재산	
					총액	지방자치단체 출자액(비율)
인천종합 에너지(주)	2004	인천 송도국제도시를 비롯한 인천지역 냉·난방 공급	· 지방자치단체 출자출연기관의 운영에 관한 법률 제4조 · 상법 제3편(회사) 제4장(주식회사) 제288조	· 인천지역 냉·난방 공급 · 열병합 발전소 관리, 운영	75,666,700,000	22,700,010,000 (30%)
인천스마트시티 (주)	2012	Smart-City 구축 및 운영	· 지방자치단체 출자·출연기관 운영에 관한 법률 제4조 · 인천스마트시티 주식회사운영 지원에 관한 조례	Smart-City구축 및 운영사업 대행	3,857,500,000	3,857,500,000 (100%)
(주)인천투자펀드	2013	· 경제자유구역 내 중단된 사업 정상화 및 공공성 있는 사업 진행	· 지방자치단체 출자·출연기관 운영에 관한 법률 제4조	· 트리플스트리트	80,100,000,000	30,000,000,000 (37.5%)

구 분	설립연도	설립목적	근거	주요사업	자본금 또는 기본재산	
					총액	지방자치단체 출자액(비율)
인천광역시 의료원	1985	지역주민의 진료와 질병 등에 대한 임상연구, 의료요원의 훈련을 통하여 주민의 보건향상에 기여하고 지역의료발전을 도모	· 지방의료원 설립 및 운영에 관한 법률 · 인천광역시의료원 설립과 운영에 관한 조례	· 지역주민의 진료사업 · 「당공보건의료에관한법률 제2조2호」의 공공보건의료사업 · 감염병에 관한 각종 사업 · 의료인·의료기사 및 지역주민의 보건교육사업 · 의료시설과 치료기술의 보급 등에 관한 사항 · 국가 또는 지방자치단체의 공공보건의료시책의 수행 · 전공의의 수련 및 의료요원의 훈련 · 기타 지역주민의 보건향상에 필요한 사업 · 그밖에 보건복지부장관 및 지방자치단체의 장이 필요하다고 인정한 보건의료 사업의 수행 및 관리	1,809,636,920	
(재)인천연구원	1995	· 시정전반에 관한 연구·조사·분석 및 정책개발	· 인천연구원 설립 및 운영에 관한 조례	· 시정발전 중장기 개발계획, 주요 현안 조사 등	11,504,000,000	
인천신용 보증재단	2000	· 소기업 등의 채무 보증	· 지역신용보증재단법 제9조 · 인천신용보증재단 정관, 규정	· 기본재산의 관리 · 신용보증 · 신용조사 및 신용정보관리 · 경영지도 · 구상권의 행사	28,650,000,000	

구 분	설립연도	설립목적	근거	주요사업	자본금 또는 기본재산	
					총액	지방자치단체 출자액(비율)
인천 테크노파크	1998	<ul style="list-style-type: none"> <li>· 인천지역 산학연·관의 유기적 협력 체계 구축</li> <li>· 지역산업의 기술고도화 및 기술집약적 기업의 창업 촉진</li> <li>· 지식정보산업과 중소기업육성으로 지역경제활성화와 국가경제발전 기여</li> </ul>	<ul style="list-style-type: none"> <li>· 산업기술단지지원에 관한 특례법</li> <li>· 인천테크노파크 설립 및 지원에 관한 조례</li> </ul>	<ul style="list-style-type: none"> <li>· 지역산업 혁신주체 연계 등 지역혁신거점 기능 수행</li> <li>· 산업기술단지 조성운영</li> <li>· 산학연 연계를 통한 공동기술개발</li> <li>· 지식정보산업 육성, 소프트웨어진흥단지, 문화산업진흥지구 등</li> <li>· 자금, 기술, 마케팅, 디자인, 뷰티, 전시·컨벤션 사업 등</li> </ul>	151,121,000,000	
인천문화재단	2004	<ul style="list-style-type: none"> <li>· 전통문화예술 전승과 새로운 문화예술 창조 및 지역문화예술 발달에 이바지</li> </ul>	<ul style="list-style-type: none"> <li>· 인천광역시 문화재단 설립 및 운영에 관한 조례</li> </ul>	<ul style="list-style-type: none"> <li>· 예술창작활동 지원</li> <li>· 시민 문화향수 제고</li> <li>· 정책 개발 및 자문</li> <li>· 기금조성 및 운용</li> <li>· 전통문화예술의 전승</li> <li>· 문화유산 발굴/보존/활용</li> <li>· 문화예술 교육 및 연구</li> <li>· 국내외 교류사업추진</li> <li>· 문화복지 증진사업</li> <li>· 역사문화유산 조사·연구</li> <li>· 강화지역 문화유산 세계유산 등재 추진 지원</li> <li>· 남북 문화예술 등 교류사업</li> </ul>	53,790,000,000	

구 분	설립연도	설립목적	근거	주요사업	자본금 또는 기본재산	
					총액	지방자치단체출자액(비율)
인천글로벌캠퍼스 운영재단	2012	동북아 교육허브로서의 인천글로벌캠퍼스 활성화 및 외국교육연구기관 유치·설립지원, 입주대학 업무지원	<ul style="list-style-type: none"> <li>· 「경제자유구역의 지정 및 운영에 관한법률」 제16조</li> <li>· 「민법」 제32조, 「지방자치단체 출자·출연기관의 운영에 관한 법률」 제4조</li> <li>· 「산업통상자원부 및 그 소속청장 소관 비영리법인의 설립 및 감독에 관한 규칙」 제4조</li> <li>· 인천글로벌캠퍼스운영재단 설립 및 운영에 관한 조례</li> </ul>	<ul style="list-style-type: none"> <li>· 입주외국대학 업무지원 및 외국교육연구기관의 유치·설립 지원</li> <li>· 인천글로벌캠퍼스 시설관리 및 운영</li> <li>· 외국교육연구기관 지원기금 조성 및 운용</li> <li>· 외국 교육연구기관 유치를 위한 홍보 등 마케팅을 통한 브랜드 관리</li> </ul>	50,000,000	
(재)인천광역시 여성가족재단	2012	여성 및 가족정책을 연구·개발하고 인천여성의 경쟁력 향상과 사회참여 및 복지증진 등 성평등 사회를 실현하기 위함.	민법 제 32조 및 인천광역시 여성가족재단 설립 및 운영에 관한 조례	<ul style="list-style-type: none"> <li>· 여성·가족·보육·저출산·아동·청소년 관련 정책 연구·개발</li> <li>· 여성의 평생교육 및 문화진흥 사업</li> <li>· 성(性)인지적 정책실현을 위한 프로그램 운영</li> <li>· 성능력개발과 경제활동 지원을 위한 프로그램 개발·도급</li> <li>· 여성인권 연구, 여성의 리더십 향상 및 성평등 교육</li> <li>· 지역전문여성 네트워크 구축 및 여성문화 역량강화 사업</li> <li>· 국내외 관련 연구기관 및 단체와의 교류·협력 사업</li> <li>· 여성·가족정책 관련 교육 및 정책개발 사업</li> <li>· 여성문화회관의 운영 및 관리</li> <li>· 제1호부터 제9호까지의 사업에 부대되는 사업 또는 이와 관련하여 인천광역시로부터 위탁받은 사업</li> <li>* 평생교육시설 운영&lt;개정 2014. 4. 8.&gt;</li> <li>· 그밖에 법인의 목적달성에 필요한 사업</li> </ul>	100,000,000	



구 분	설립연도	설립목적	근거	주요사업	자본금 또는 기본재산	
					총액	지방자치단체출자액(비율)
(재)인천인재육성재단	1985	<ul style="list-style-type: none"> <li>· 장학사업</li> <li>· 평생교육진흥을 위한 연구개발 및 보급사업</li> <li>· 대학 등의 학술·지원사업</li> <li>· 인천지역 미래발전의 성장 동력이 될 우수인재 발굴 육성</li> </ul>	<ul style="list-style-type: none"> <li>· 만법 제23조(비영리법인의 설립과 허가)</li> <li>· 공익법인의 설립·운영에 관한 법률</li> </ul>	<ul style="list-style-type: none"> <li>· 장학금 지원 및 인재육성 사업</li> <li>· 평생교육진흥을 위한 연구개발·보급사업</li> </ul>	35,310,000,000	
재단법인 인천복지재단	2018	이 법인은 사회복지정책을 연구·개발하고 인천시민에 대한 사회복지서비스 증진 및 민간복지 활성화 지원·육성에 기여함을 목적으로 한다.	「만법」 제32조, 공익법인의 설립·운영에 관한 법률」 제4조 및 「인천복지재단 설립 및 운영에 관한 조례」	1 사회복지 발전 중·장기 계획 수립 지원 2 사회복지 분야에 대한 정책개발 및 조사·연구 3 사회복지시설 종사자 처우개선 및 자위향상을 위한 조사·연구 4 사회복지단체 및 시설 등에 대한 서비스 품질관리 및 컨설팅 5 사회복지 서비스 품질관리·컨설팅을 위한 평가·인증 지표 개발 6 사회복지 서비스 정책 개발·보급 및 교육·컨설팅 7 사회복지 연구기관 및 민·관 기관과의 조사·연구·교육·프로그램 개발 8 국내·외 복지지원 연계·교류 및 협력지원 9 재단기금 조성·관리 및 운용 10 국가·지방자치단체 등으로부터 위탁받는 사업 11 그 밖에 재단의 목적달성에 필요한 사업	700,000,000	

(19)－2. 지방자치단체 출자현황

(단위 : 원)

구분	출자연도	지방자치단체 출자금액			
		계	현금	원물	
				금액	내역
총계		56,557,510,000	33,857,500,000	22,700,010,000	토지현물출자
	계	22,700,010,000	-	22,700,010,000	토지현물출자
	2016 이 전	22,700,010,000	-	22,700,010,000	토지현물출자
	2017	-	-	-	-
	2018	-	-	-	-
인천종합에너지(주)	2019	-	-	-	-
	계	3,857,500,000	3,857,500,000	-	-
	2016 이 전	1,000,000,000	1,000,000,000	-	-
	2017	-	-	-	-
	2018	2,857,500,000	2,857,500,000	-	-
인천스마트시티(주)	2019	-	-	-	-
	계	30,000,000,000	30,000,000,000	-	-
	2016 이 전	30,000,000,000	30,000,000,000	-	-
	2017	-	-	-	-
	2018	-	-	-	-
(주)인천투자펀드	2019	-	-	-	-

(19)-3. 지방자치단체 출연현황(최근 3년간)

(단위 : 원)

구 분	연도	지방자치단체 출연금			
		계	현금	현물	
				금액	내역
총계	계	189,874,234,450	189,874,234,450	-	-
	2017	51,944,791,000	51,944,791,000	-	-
	2018	54,298,526,000	54,298,526,000	-	-
	2019	83,630,917,450	83,630,917,450	-	-
	계	20,280,800,000	20,280,800,000	-	-
인천광역시 의료원	2017	4,659,800,000	4,659,800,000	-	-
	2018	5,979,000,000	5,979,000,000	-	-
	2019	9,642,000,000	9,642,000,000	-	-
	계	22,428,552,000	22,428,552,000	-	-
	2017	6,640,000,000	6,640,000,000	-	-
(재)인천연구원	2018	7,400,000,000	7,400,000,000	-	-
	2019	8,388,552,000	8,388,552,000	-	-
	계	24,029,000,000	24,029,000,000	-	-
	2017	5,430,000,000	5,430,000,000	-	-
	2018	9,569,000,000	9,569,000,000	-	-
인천신용보증재단	2019	9,030,000,000	9,030,000,000	-	-
	계	70,779,718,450	70,779,718,450	-	-
	2017	15,500,000,000	15,500,000,000	-	-
	2018	14,900,000,000	14,900,000,000	-	-
	2019	40,379,718,450	40,379,718,450	-	-

구 분	연도	지방자치단체 출연금			
		계	현금	현물	
				금액	내역
인천문화재단	계	18,327,000,000	18,327,000,000	-	-
	2017	6,233,000,000	6,233,000,000	-	-
	2018	6,133,000,000	6,133,000,000	-	-
	2019	5,961,000,000	5,961,000,000	-	-
인천글로벌 캠퍼스운영재단	계	13,936,600,000	13,936,600,000	-	-
	2017	7,000,000,000	7,000,000,000	-	-
	2018	4,000,000,000	4,000,000,000	-	-
	2019	2,936,600,000	2,936,600,000	-	-
인천광역시 여성가족재단	계	6,793,725,000	6,793,725,000	-	-
	2017	1,931,991,000	1,931,991,000	-	-
	2018	2,256,687,000	2,256,687,000	-	-
	2019	2,605,047,000	2,605,047,000	-	-
(재)인천인재 육성재단	계	10,023,000,000	10,023,000,000	-	-
	2017	4,550,000,000	4,550,000,000	-	-
	2018	2,685,000,000	2,685,000,000	-	-
	2019	2,788,000,000	2,788,000,000	-	-
재단법인 인천복지재단	계	3,275,839,000	3,275,839,000	-	-
	2017	-	-	-	-
	2018	1,375,839,000	1,375,839,000	-	-
	2019	1,900,000,000	1,900,000,000	-	-

(19) - 4. 당해연도 출자·출연기관별 재정지원 현황(출자금, 출연금 항목 제외)

(단위 : 원)

구 분	지원목적	금액
총계		50,600,045,620
인천의료원	계	36,926,000
	비순응결핵관리사업	34,406,000
	생물테리운영비 지원	2,520,000
인천테크노파크	계	29,253,235,000
	기업지원사업(시비)	22,250,450,000
	ICT 융합사업(시비)	6,708,785,000
	산업기술사업(시비)	294,000,000
인천문화재단	계	18,494,974,000
	문화예술키텐사업	3,062,000,000
	문화시설 운영 및 활성화 사업	4,802,454,000
	문화예술키텐교육사업	2,307,600,000
	문화소외계층 지원사업	7,720,920,000
	시민문화 및 생활문화 활성화사업	602,000,000
인천광역시 여성가족재단	계	2,814,910,620
	부평새로일하기 센터(국비, 시비)	516,911,520
	지역맞춤형일자리창출(국비, 구비)	259,747,413
	성별영향분석평가센터(국비)	82,024,430
	성평등지역환경조성사업(국비)	107,189,720
	인천시공무원성인지역량강화교육(시비)	9,700,000
	젠더폭력예방교육(시비)	35,000,000
	가족친화유관기관연계시범사업(국비)	19,000,000
	남동구여성친화도시조성기본계획수립연구(구비)	19,400,000
	고령사회대응센터(시비)	1,026,000,000
	노인복지시설종사자역량강화사업(시비)	32,500,000
	신중년일자리사업(국비, 시비)	168,450,280
	여성인재아카데미(국비)	17,225,430
	인천여성일자리지원단(국비, 시비)	521,761,827



## (20) 지방세 지출보고서





---

# 2019년 지방세 지출보고서

## (2019년 결산기준)

---

2020. 3.

I. 지방세 비과세 · 감면 현황 개요

1. 비과세 · 감면 총괄표

(단위: 원, %)

구 분		‘19년(결산)
비과세 · 감면액(A)		316,081,133,770
비과세	비과세	44,353,598,710
	감면	271,727,535,060
지방세 징수액(B)		3,867,140,376,985
비과세·감면율(A/A+B)		7.6

2. 기능별 비과세 · 감면 현황

(단위: 원, %)

분 야		‘19(결산)	비중
총 계		316,081,133,770	100
1	일반공공행정	20,103,391,510	6.4
2	공공질서 및 안전	2,517,706,780	0.8
3	교육	6,329,519,980	2.0
4	문화 및 관광	5,248,652,750	1.7
5	환경보호	4,002,709,300	1.3
6	사회복지	82,261,192,030	26.0
7	보건	284,884,040	0.1
8	농림해양수산	3,287,150,820	1.0
9	산업·중소기업	95,138,198,650	30.1
10	수송 및 교통	30,323,023,330	9.6
11	국토 및 지역개발	29,872,991,870	9.4
12	과학기술	0	0.0
13	국가	10,711,454,190	3.4
14	외국	1,694,250	0.0
15	기타	25,998,564,270	8.2

### 3. 세목별 비과세 · 감면 현황

(단위: 원, %)

분 야	‘19년(결산)		비중
	총 계		
보통세	316,081,133,770		100.0
취득세	309,554,055,880		97.9
등록면허세	292,868,686,180		92.7
레저세	228,917,680		0.1
지방소비세			
주민세	1,719,660,850		0.5
재산세			
자동차세	14,736,791,170		4.7
지방소득세			
담배소비세			
목적세	6,527,077,890		2.1
지역지원시설세	6,527,060,790		2.1
지방교육세	17,100		0.0

### 4. 비과세 · 감면액 주요 증감사유별 분석

(단위: 원)

감 면 유 형	‘18년(결산)	‘19년(결산)	증감액
<b>총 계</b>	<b>337,425,435,960</b>	<b>316,081,133,770</b>	<b>△21,344,302,190</b>
지방자치단체 및 지방자치단체조합에 대한 비과세	6,796,986,840	8,991,877,380	2,194,890,540
지방자치단체 및 지방자치단체조합 기부채납 부동산에 대한 비과세	8,933,431,990	4,695,010,730	△4,238,421,260
지방자치단체 등이 사용하는 공용, 공공용 재산에 대한 비과세	46,255,660	53,753,920	7,498,260
정당에 대한 비과세	75,000	75,000	0
주민공동체에 대한 비과세	12,529,270	16,997,690	4,468,420
지방공사 등에 대한 감면	8,485,232,180	6,345,676,790	△2,139,555,390
경생보호사업을 위한 감면	2,649,160	338,030	△2,311,130
천재 등으로 인한 대체취득 등에 대한 비과세	2,562,715,700	2,517,368,750	△45,346,950
교육자치단체에 대한 비과세	446,979,420	587,869,870	140,890,450
교육자치단체 기부채납 부동산에 대한 비과세	0	163,447,800	163,447,800

감 면 유 형	‘18년(결산)	‘19년(결산)	증감액
교육자치단체 등이 사용하는 공용, 공공용 재산에 대한 비과세	25,150	0	△25,150
사립학교 및 외국교육기관에 대한 과세특례	2,112,245,760	5,240,334,330	3,128,088,570
평생교육단체 등에 대한 과세특례	20,762,940	196,023,240	175,260,300
학술연구단체 및 장학단체에 대한 감면	165,219,460	141,844,740	△23,374,720
종교, 제사단체에 대한 과세특례	6,285,866,410	4,864,948,540	△1,420,917,870
문화 예술 지원을 위한 과세특례	5,697,190	51,269,210	45,572,020
관광단지 등에 대한 감면	0	332,435,000	332,435,000
해양환경관리공단에 대한 감면	2,385,020	0	△2,385,020
친환경 건축물 등에 대한 감면	5,058,642,340	4,002,709,300	△1,055,933,040
국민기초생활수급자에 대한 비과세	1,127,920,000	1,220,180,000	92,260,000
장애인에 대한 감면	11,305,371,670	9,924,300,010	△1,381,071,660
한센환자 지원을 위한 감면	2,222,960	2,243,460	20,500
사회복지법인·시설·사회적기업에 대한 감면	340,346,400	273,456,980	△66,889,420
출산장려 및 양육지원을 위한 감면	5,143,689,240	3,749,030,430	△1,394,658,810
노인복지시설에 대한 감면	2,040,293,890	4,854,791,580	2,814,497,690
산업재해보상보험사업 지원을 위한 과세특례	5,242,250	0	△5,242,250
국가유공자 등에 대한 과세특례	2,126,838,490	1,917,535,480	△209,303,010
한국보훈복지의료공단 등에 대한 감면	538,660,350	785,750	△537,874,600
주택거대에 대한 감면	2,480,349,150	1,599,427,500	△880,921,650
임대주택에 대한 감면	41,547,436,630	58,234,349,260	16,686,912,630

감 면 유 형	‘18년(결산)	‘19년(결산)	증감액
주택담보노후연금보중에 대한 감면	3,714,000	4,536,000	822,000
무주택자에 대한 주택공급사업 지원을 위한 감면	0	480,555,580	480,555,580
의료법인 등에 대한 과세특례	279,899,160	282,124,450	2,225,290
국민건강 증진을 위한 감면	146,880	2,759,590	2,612,710
농업인에 대한 과세특례	1,596,500,480	1,344,281,340	△252,219,140
농지확대개발을 위한 감면	0	2,432,500	2,432,500
한국농촌공사의 농업관련사업에 대한 감면	178,158,770	238,050,440	59,891,670
농업법인에 대한 감면	655,638,970	809,966,220	154,327,250
어업인에 대한 과세특례	33,596,980	67,291,770	33,694,790
어업법인법인에 대한 감면	712,500	3,858,740	3,146,240
영농자금 등의 융자지원을 위한 감면	168,227,270	202,065,060	33,837,790
농업협동조합 등의 농어업 관련사업에 대한 감면	593,254,890	511,151,250	△82,103,640
농어촌주택에 대한 감면	102,278,890	108,053,500	5,774,610
중소기업 창업 지원을 위한 감면	1,396,832,980	816,182,730	△580,650,250
산업기술 지원을 위한 과세특례	0	74,681,000	74,681,000
연구·개발 지원을 위한 감면	134,551,450	490,175,370	355,623,920
산업입지 지원을 위한 감면	3,464,424,350	8,686,807,390	5,222,383,040
외국인투자 유치를 위한 감면	17,775,610,480	4,874,150,900	△12,901,459,580
법인,공장의 지방이전에 대한 감면	300,138,300	863,142,500	563,004,200
매매용 자동차 등에 대한 과세특례	71,693,697,860	72,474,682,700	780,984,840

감 면 유 형	‘18년(결산)	‘19년(결산)	증감액
금융기관 구조조정 지원을 위한 감면	8,004,045,000	0	△8,004,045,000
기업 구조조정 지원을 위한 감면	10,122,429,560	6,858,376,060	△3,264,053,500
명목회사에 대한 감면	9,521,120	0	△9,521,120
철도시설 등에 대한 감면	2,443,580	1,181,134,380	1,178,690,800
해운 항만 등 지원을 위한 감면	1,004,956,630	123,056,000	△881,900,630
항공운송사업 등 지원을 위한 감면	6,171,620,740	1,253,190,980	△4,918,429,760
경형자동차에 대한 감면	8,642,921,640	7,407,873,060	△1,235,048,580
하이브리드자동차에 대한 감면	14,106,726,100	18,005,067,060	3,898,340,960
7~10인승 비영업용 승용자동차에 대한 자동차세 감면	378,971,620	340,743,120	△38,228,500
운송사업 지원을 위한 감면	2,759,810,310	2,011,958,730	△747,851,580
물류단지 등에 대한 감면	274,967,350	0	△274,967,350
토지수용으로 인한 대체취득 부동산에 대한 비과세	2,024,476,430	3,312,481,520	1,288,005,090
도시 및 주거환경정비사업에 대한 과세특례	8,341,761,730	11,753,160,660	3,411,398,930
택지개발용 토지 등에 대한 감면	1,400,985,240	2,448,919,690	1,047,934,450
산업단지에 대한 감면	19,880,769,920	12,357,466,820	△7,523,303,100
주택공급 확대를 위한 감면	0	963,180	963,180
과학기술 지원을 위한 감면	5,846,130	0	△5,846,130
국가에 대한 비과세	15,253,828,230	10,257,522,180	△4,996,306,050
국가 기부채납 부동산에 대한 비과세	2,474,403,720	417,826,330	△2,056,577,390
국가가 사용하는 공용·공공용 재산에 대한 비과세	33,808,260	36,105,680	2,297,420

감 면 유 형	‘18년(결산)	‘19년(결산)	증감액
외국정부 등에 대한 비과세	675,000	961,750	286,750
주한외국원조단체에 대한 비과세	133,640	122,500	△11,140
외국정부기관 등에 근무하는 외국인에 대한 비과세	60,000	610,000	550,000
임시용 건축물 등에 대한 비과세	35,552,860	60,999,150	25,446,290
신탁재산에 대한 비과세	10,700,902,290	5,545,862,790	△5,155,039,500
환대권의 행사로 취득하는 부동산에 대한 비과세	6,425,720	6,435,300	9,580
상속재산에 대한 취득세 비과세	5,308,021,920	5,169,064,450	△138,957,470
법인의 합병으로 인한 취득 등에 대한 비과세	12,224,873,470	12,715,502,520	490,629,050
건축물의 이전으로 인한 취득에 대한 취득세 비과세	241,280	0	△241,280
단순한 표시변경 등기 등에 대한 과세특례	1,898,715,940	2,346,160,780	447,444,840
시설물에 대한 공동시설세 비과세	1,330	1,360	30
별정우체국에 대한 과세특례	132,630	127,130	△5,500
신용협동조합 및 새마을금고에 대한 감면	361,924,710	130,126,310	△231,798,400
자동차좌이체 납부에 대한 세액공제	20,027,130	24,284,480	4,257,350

II. 지방세 비과세 · 감면 항목별 세부내역

1. 일반공공행정

연번	지방세지출 항목 및 근거법령	지방세지출액(단위: 원)	
		세 목	'19년(결산)
일반공공행정			
1	지방자치단체 및 자치단체조합에 대한 비과세  - 지방자치단체 및 자치단체조합에 대한 취득·등록면허·주민·재산·자동차·지역자원시설세 비과세(지방세법 §9①, §26①, §77① 1호, §109① 1호, §145① 1호, §145②)  - 지방자치단체가 국방, 경호, 경비, 교통순찰, 소방, 환자수송, 청소, 오물수거와 도로공사 등에 사용하는 자동차에 대한 자동차세 비과세(지방세법 §126 1·2호)	합 계	20,103,391,510
		소 계	8,991,877,380
		취 득 세	5,803,841,300
		주 민 세	37,200,000
		자동차세	30,175,940
		등록면허세	4,346,920
2	지방자치단체 등 기부채납 부동산에 대한 비과세  - 지방자치단체 및 자치단체조합에 귀속 또는 기부채납을 조건으로 취득하는 부동산 및 사회기반시설에 대한 취득세 비과세(지방세법 §9②)  - 지방자치단체 또는 지방자치단체조합이 소유하고 있는 부동산 또는 사회기반시설을 무상으로 양여받거나 기부채납 대상물의 무상사용권을 제공받는 조건으로 취득하는 부동산 또는 사회기반시설에 대한 취득세 비과세(지방세특별제한법 §73의2①)	소 계	4,695,010,730
		취 득 세	4,695,010,730
3	지방자치단체 등이 사용하는 공용·공공용 재산에 대한 비과세  - 지방자치단체 및 자치단체조합이 1년 이상 공용·공공용에 사용하는 재산에 대한 재산·지역자원시설세·비과세(지방세법 §109②, §145②)	소 계	53,753,920
		지역자원시설세	53,753,920
4	지방자치단체 등에 무상 제공하는 전력 등에 대한 비과세  - 지방자치단체 및 자치단체조합에게 생산된 전력 등을 무료로 제공하는 경우 지역자원시설세 비과세(지방세법 §145① 2호)	소 계	
		지역자원시설세	
5	정당에 대한 비과세  - 정당이 직접 사용하기 위하여 취득하는 부동산 등에 대한 취득·등록면허·주민·재산·지역자원시설세 면제(지방세특별제한법 §89①·②·③)	소 계	75,000
		취 득 세	
		주 민 세	75,000
		등록면허세	
6	정당에 무상 제공하는 전력 등에 대한 비과세  - 정당에게 생산된 전력 등을 무료로 제공하는 경우 지역자원시설세 비과세(지방세특별제한법 §89④)	지역자원시설세	
		소 계	
		지역자원시설세	
		-	



연번	지방세지출 항목 및 근거법령	지방세지출액(단위: 원)	
		세 목	'19년(결산)
7	<b>주민공동체에 대한 비과세</b> - 마을회 등 주민공동체의 주민공동소유 부동산 등에 대한 취득·등록면허·주민·재산·지역자원시설세 면제(지방세법 §26② 4호 지방세특례제한법 §90①·②)	<b>소 계</b>	<b>16,997,690</b>
		취 득 세	12,843,140
		주 민 세	750,000
		등록면허세	9,000
8	<b>자유 도로·하천·제방·구거·유지·묘지에 대한 비과세</b> - 묘지에 관한 등기에 대한 등록면허 비과세(지방세법 §26② 3호) - 도로·하천·제방·구거·유지·묘지에 대한 재산·지역자원시설세 비과세(지방세법 §109③ 1호, §145②)	지역자원시설세	3,395,550
		<b>소 계</b>	
		등록면허세	
		지역자원시설세	
9	<b>지방공사 등에 대한 감면</b> - 지방공사에 대하여 취득·등록면허·재산세 50% 경감하고 주택사업·토지개발사업의 부동산의 경우 면제 (지방세특례제한법 §85의2①) - 지방공단에 대하여 취득·등록면허·재산세 면제 (지방세특례제한법 §85의2②) - 지방자치단체가 자본금 및 출연하여 설립한 주식회사, 재단법인에 대한 취득·등록면허·재산세 50% 감면(지방세특례제한법 §85의2③)	-	
		<b>소 계</b>	<b>6,345,676,790</b>
		취 득 세	6,345,636,590
		등록면허세	40,200

## 2. 공공질서 및 안전

연번	지방세지출 항목 및 근거법령	지방세지출액(단위: 원)	
		세 목	'19년(결산)
공공질서 및 안전			
10	경쟁보호사업을 위한 감면 - 한국경쟁보호공단 등의 경쟁보호사업에 직접 사용하기 위하여 취득하는 부동산에 대한 취득·재산세 면제(지방세특례제한법 §85①)	합 계	2,517,706,780
		소 계	338,030
		취 득 세	338,030
		-	
11	민영교도소에 대한 감면 - 민영교도소용 부동산 취득·재산세 50% 감면 (지방세특례제한법 §85②)	소 계	
		취 득 세	
		-	
		-	
12	천재 등으로 인한 대체취득 등에 대한 비과세 - 천재·지변·소실·도괴 기타 불가항력으로 인하여 멸실 또는 파손된 건축물·선박·자동차 및 기계장비를 개수 또는 대체취득하는 경우 등에 대하여 취득·등록면허·레저·주민·재산·자동차·지방소득·담배소비·지역자원시설세 비과세(지방세특례제한법 §4④, §92① 1호, §92②, §92③) - 소멸 멸실된 자동차에 대한 상속 취득(지방세법 §9⑦)	소 계	2,517,368,750
		취 득 세	19,451,980
		레 저 세	
		주 민 세	
		자동차세	2,497,916,770
		지방소득세	
		담배소비세	
		지역자원시설세	

연번	지방세지출 항목 및 근거법령	지방세지출액(단위: 원)	
		세 목	'19년(결산)
13	<b>재해구조 및 재해구조를 위한 과세특례</b> - 비상재해구조용 선박에 대한 재산·지역자원시설세 비과세(지방세법 §109③ 4호, §145②) - (경기 퍼주) 전국재해구호협회 사업용 부동산에 대한 재산세 면제	<b>소 계</b>	
		지역자원시설세	
		-	

3. 교육

연번	지방세지출 항목 및 근거법령	지방세지출액(단위: 원)	
		세 목	'19년(결산)
교 육		합 계	6,329,519,980
14	교육자치단체에 대한 비과세  - 교육자치단체에 대한 취득·등록면허·주민·재산·지역자원시설세 비과세(지방세법 §9①, §26①, §77① 1호, §109① 1호, §145① 1호, §145②)	소 계	587,869,870
		취 득 세	143,420,300
		주 민 세	7,500,000
		등록면허세	42,000
		지방소득세	
		지역자원시설세	436,907,570
15	교육자치단체 기부채납 부동산에 대한 비과세  - 교육자치단체에 귀속 또는 기부채납을 조건으로 취득하는 부동산에 대한 취득 비과세(지방세법 §9②)	소 계	163,447,800
		취 득 세	163,447,800
16	교육자치단체 등이 사용하는 공용·공공용 재산에 대한 비과세  - 교육자치단체가 1년 이상 공용 또는 공공용으로 사용하는 재산에 대한 재산·지역자원시설세 비과세(지방세법 §109②, §145②)	소 계	
		지역자원시설세	
		-	
17	교육자치단체 등에 무상 제공하는 전력 등에 대한 비과세  - 교육자치단체에게 생산된 전력 등을 무료로 제공하는 경우 지역자원시설세 비과세(지방세법 §145① 2호)	소 계	
		지역자원시설세	
		-	
18	사립학교 및 외국교육기관에 대한 과세특례  - 학교 및 외국교육기관에 대하여 취득·등록면허·주민·재산·지역자원시설세 면제(지방세특례제한법 §41①, §41②, §41③, §41⑤)	소 계	5,240,334,330
		취 득 세	4,394,488,220
		주 민 세	18,300,000

연번	지방세지출 항목 및 근거법령	지방세지출액(단위: 원)	
		세 목	'19년(결산)
	<ul style="list-style-type: none"> <li>- 학교의 기숙사용 부동산 및 학생들의 실험·실습용 차량·기계 장비·항공기·임목·선박에 대하여 취득·주민·재산·지역자원시설세 면제(지방세특례제한법 §42①, §42②)</li> <li>- 국립대학법인 전환 이전에 체결한 계약에 따라 기부자에게 무상사용을 허가한 부동산에 대해서는 무상사용기간 동안 재산·지역자원시설세 면제(지방세특례제한법 §41⑥)</li> <li>- 「고등교육법」 제4조에 따라 설립된 의과대학의 부속병원에 대한 취득·재산세 경감(지방세특례제한법 §41⑦)</li> <li>- 유치원을 설치·운영하기 위한 부동산에 대해 취득·재산세 면제(지방세특례제한법 §19)</li> </ul>	등록면허세	18,000
		지역자원시설세	827,528,110
		-	
19	<b>사립학교 및 외국교육기관에 무상 제공하는 전력 등에 대한 비과세</b> <ul style="list-style-type: none"> <li>- 사립학교 및 외국교육기관에게 생산된 전력 등을 무료 제공시 지역자원시설세 비과세(지방세특례제한법 §41④)</li> </ul>	소 계	
		지역자원시설세	
		-	
		소 계	196,023,240
20	<b>평생교육단체 등에 대한 과세특례</b> <ul style="list-style-type: none"> <li>- 평생교육단체 및 평생교육시설에 대하여 취득세 비과세 (지방세특례제한법 §43①, §43②, §43③, §44)</li> </ul>	취 득 세	195,710,910
		주 민 세	
		등록면허세	
		지역자원시설세	312,330
21	<b>평생교육단체에 무상 제공하는 전력 등에 대한 면제</b> <ul style="list-style-type: none"> <li>- 평생교육단체에게 생산된 전력 등을 무료로 제공하는 경우 지역자원시설세 면제(지방세특례제한법 §43④)</li> </ul>	-	
		소 계	
		지역자원시설세	
		-	
22	<b>학술연구단체 및 장학단체에 대한 감면</b> <ul style="list-style-type: none"> <li>- 학술연구단체, 장학단체, 과학기술진흥단체의 고유업무용 부동산에 대하여 취득·재산·지역자원시설세 면제(지방세특례제한법 §45①)</li> <li>- 장학법인의 장학금 지급 목적으로 취득하는 임대용 부동산에 대하여 취득·재산·지역자원시설세 경감(지방세특례제한법 §45②)</li> <li>- 기초과학연구원과 정부출연연구기관의 고유업무용 부동산에 대하여 취득·재산세 면제(지방세특례제한법 §45의2)</li> </ul>	소 계	141,844,740
		취 득 세	113,196,040
		지역자원시설세	28,648,700
		-	
		-	

## 4. 문화 및 관광

연번	지방세지출 항목 및 근거법령	지방세지출액(단위: 원)	
		세 목	'19년(결산)
문화 및 관광			
23	종교·제사단체에 대한 감면  - 종교·제사 목적의 비영리단체에 대하여 취득·등록면허·주민·재산·지역지원시설세 면제(지방세특례제한법 §50①, §50②, §50③, §50⑤, §50⑥) - 종교재단의 의료업용 부동산에 대하여 취득·재산세 감면(지방세특례제한법 §38④)	합 계	5,248,652,750
		소 계	4,864,948,540
		취 득 세	3,673,081,140
		주 민 세	306,075,000
		등록면허세	9,000
		지방소득세	885,783,400
		지역지원시설세	
24	종교·제사단체에 무상 제공하는 전력 등에 대한 비과세  - 종교·제사 목적의 비영리단체 비영리단체에게 생산된 전력 등을 무료로 제공하는 경우 지역지원시설세 비과세(지방세특례제한법 §50④)	소 계	
		지역지원시설세	
		-	
25	신문·통신사업에 대한 감면  - 신문·통신사업소에 대하여 주민세(재산분 및 종업원분) 100분의 50을 각각 2018년 12월 31일까지 경감(지방세특례제한법 §51)	소 계	
		주 민 세	
		-	
26	문화·예술 지원을 위한 과세특례  - 정부 인·허가 또는 민법 외의 법률에 의하여 설립된 문화예술단체의 업무용 부동산 취득·재산·지역지원시설세 면제(지방세특례제한법 §52①) - 도서관의 취득세는 경감, 도서관의 등기·등록에 대해서 등록면허세는 면제(지방세특례제한법 §52②) - 박물관·미술관·도서관·과학관에 사용하기 위한 부동산의 취득·재산·지역지원시설세 면제(지방세특례제한법 §44조의2) - (서울 종로구) 인사동·대학로문화지구내 권장시설에 대한 재산감면 - (서울) 공연장에 대한 취득·등록·지역지원시설세 면제 - (경기, 양주) 양주 장흥 문화·예술체험특구 내 문화예술시설용 부동산에 대하여 취득, 재산세 감면 - (제주) 공연장 설치 운영을 위한 부동산 취득세 면제	소 계	51,269,210
		취 득 세	50,076,090
		등록면허세	
		지역지원시설세	1,193,120
		-	
27	관광단지 등에 대한 과세특례  - 관광단지개발사업 시행자가 취득하는 단지조성용 부동산 취득세 경감(지방세특례제한법 §54①) - 평창군에 위치한 대회직접관련시설 중 선수촌을 건축하여 취득하는 경우 재산세 종과배제(지방세특례제한법 §54⑥)	소 계	332,435,000
		취 득 세	332,435,000
		-	

연번	지방세지출 항목 및 근거법령	지방세지출액(단위: 원)	
		세 목	'19년(결산)
28	<b>체육진흥을 위한 감면</b>  - 정부 인·허가 또는 민법 외의 법률에 의하여 설립된 체육진흥단체의 업무용 부동산 취득·재산세 면제(지방세특례제한법 §52①)  - (제주) 한국미사회 제주지역본부 시행 경주실황을 수신하여 발매한 장외발매소분에 대한 레저세 경감	<b>소 계</b>	
		취 득 세	
		레 저 세	
		-	
29	<b>문화재 등에 대한 과세특례</b>  - 문화유산에 관한 국민신탁법인의 고유업무 직접 사용 부동산 취득·재산·지역자산시설세 면제(지방세특례제한법 §53)  - 「문화재보호법」에 따라 사적지로 지정된 토지에 대하여 재산세 면제(지방세특례제한법 §55①)  - 「문화재보호법」에 따른 문화재와 그 부속토지에 대하여 재산세 감면(지방세특례제한법 §55②)  - 국보, 문화재로 지정된 부동산 등 재산 면제(조례)  - (서울 중로) 역사문화미관지구 내 한옥에 대한 재산세 저율과세  - (서울 성북) 등록 한옥 주택 건축물 및 부속토지 감면  - 문화재보호조례에 의하여 지정된 문화재보호구역내 부동산에 대한 감면  - 문화재보호법에 따라 문화재로 지정된 부동산에 대한 감면	<b>소 계</b>	
		취 득 세	
		지역자산시설세	
		-	
		-	

## 5. 환경보호

연번	지방세지출 항목 및 근거법령	지방세지출액(단위: 원)	
		세 목	'19년(결산)
환경보호		합 계	4,002,709,300
30	환경환경공단에 대한 감면  - 한국환경공단의 폐기물재활용시설, 기술개발지원등의 사업용 부동산에 대하여 취득·재산세 감면(지방세특례제한법 §47)	소 계	
		취 득 세	
		-	
		소 계	
31	자연환경 보호를 위한 감면  - 국립공원관리공단이 공원관리사업용 부동산에 대하여 취득·재산세 25%감면(지방세특례제한법 §48)  - 자연환경자산에 관한 국민신탁법인의 고유업무용 부동산에 대하여 취득·재산·지역자산시설세 면제 (지방세특례제한법 §53)	소 계	
		취 득 세	
		지역자산시설세	

연번	지방세지출 항목 및 근거법령	지방세지출액(단위: 원)	
		세 목	'19년(결산)
	<ul style="list-style-type: none"> <li>- (서울 서초) 우면산 내셔널트러스트의 고유업무용 부동산에 대하여 재산세 감면</li> <li>- 제00조(도시자연공원구역에 대한 감면) 「국토의 계획및 이용에 관한 법률」 제2조제7호에 따른 도시계획시설로 같은 법 제32조에 따라 지형도면이 고시된 후 10년 이상 장기간 미집행된 공원이었다가 같은 법 제38조의2에 따른 도시자연공원구역으로 변경·지정 고시된 토지, 지상건축물, 「지방세법」 제104조제3호에 따른 주택(각각 그 해당부분으로 한정한다)에 대해서는 2021년 12월 31일까지 재산세의 100분의 50을 경감하고, 「지방세법」 제112조에 따라 부과되는 세액을 면제한다.</li> </ul>	-	
32	<b>해양환경관리공단에 대한 감면</b> <ul style="list-style-type: none"> <li>- 해양오염방제 및 해양환경개선 등의 사업용 부동산과 해양오염방제용 및 해양환경관리용으로 취득하는 선박의 취득·재산세 감(지방세특례제한법 §49)</li> </ul>	<b>소 계</b> 취득세 -	
	<b>친환경 건축물 등에 대한 감면</b>	<b>소 계</b>	4,002,709,300
	<ul style="list-style-type: none"> <li>- 녹색건축물 인증 등급, 에너지 효율 등급에 따른 건축 건축물의 취득세 5~15%를 경감(지방세특례제한법 §47의2①)</li> <li>- 신축하는 주거용 건축물로서 제로에너지건축물 인증을 받은 건축물 또는 주택에 대해 취득세 15~20%를 경감(지방세특례제한법 §47의2②)</li> <li>- 신축하는 주거용 건축물로서 에너지절약형 친환경주택에 대해 취득세 10%를 경감(지방세특례제한법 §47의2③)</li> <li>- 내진성능 확인을 받은 건축물 또는 주택에 대해서 취득·재산세 경감(지방세특례제한법 §47의4①)</li> </ul>	취득세	4,002,709,300
33	-	-	

## 6. 사회복지

연번	지방세지출 항목 및 근거법령	지방세지출액(단위: 원)	
		세 목	'19년(결산)
	<b>사회복지</b>	<b>합 계</b>	82,261,192,030
	<b>국민기초생활수급자에 대한 비과세</b>	<b>소 계</b>	1,220,180,000
	<ul style="list-style-type: none"> <li>- 「국민기초생활 보장법」에 의한 수급자에 대한 주민세(균등분) 비과세(지방세법 §77②)</li> <li>- 사회적 취약계층에 대한 주민세 균등분 비과세</li> </ul>	주민세	1,220,180,000
34	<ul style="list-style-type: none"> <li>- 지방세법 77조 ② 다음 각 호의 어느 하나에 해당하는 자에게 제78조제1항제1호가목에 따른 균등분을 부과하지 아니한다. 3. 「민법」에 따른 미성년자(그 미성년자가 미성년자가 아닌 자와 「주민등록법」상 같은 세대를 구성하고 있는 경우는 제외한다)</li> </ul>	-	



연번	지방세지출 항목 및 근거법령	지방세지출액(단위: 원)	
		세 목	'19년(결산)
35	<b>장애인에 대한 감면</b>  - 장애인 1~3급 장애인 소유의 자동차 1대에 대하여 취득·자동차세를 면제 (지방세특례제한법 §17①)  - 시각장애(4급) 장애인의 승용자동차에 대하여 취득·자동차세 면제 (조례)	<b>소 계</b>	<b>9,924,300,010</b>
		취 득 세	4,555,079,600
		자동차세	5,369,220,410
		-	
36	<b>한국장애인고용촉진공단에 대한 감면</b>  - 한국장애인고용촉진공단의 업무용 부동산에 대하여 취득·재산세 경감(지방세특례제한법 §18)	<b>소 계</b>	
		취 득 세	
		-	
37	<b>한센환자 지원을 위한 감면</b>  - 한센인정착농원 내의 주택, 축사용 부동산 및 재활사업용 부동산에 대하여 취득세 면제(지방세특례제한법 §17의2①)  - 한센인 소유의 한센인정착농원 내의 부동산에 대하여 재산·지역자원시설세 면제(지방세특례제한법 §17의2②)	<b>소 계</b>	<b>2,243,460</b>
		취 득 세	51,140
		지역자원시설세	2,192,320
		-	
38	<b>국민연금 등 지원을 위한 감면</b>  - 「국민연금법」 제25조제4호에 따른 복지증진사업용 부동산 취득·재산세 감면(지방세특례제한법 §24①1호)  - 「국민연금법」 제25조제7호에 따른 국민연금사업용 부동산 취득·재산세 50% 감면(지방세특례제한법 §24①2호)  - 「공무원연금법」 제16조제4호 및 5호의 사업을 위한 부동산 취득·재산세 면제(지방세특례제한법 §24②1호)  - 「공무원연금법」 제16조제3호 및 6호의 사업을 위한 부동산 취득·재산세 50% 감면(지방세특례제한법 §24②2호)  - 「사립학교교직원 연금법」 제4조제3호 및 제5호의 사업을 취득·재산세 면제(지방세특례제한법 §24③1호)  - 「사립학교교직원 연금법」 제4조제3호 및 제5호의 사업을 취득·재산세 50%감면(지방세특례제한법 §24③2호)	<b>소 계</b>	
		취 득 세	
		-	
39	<b>사회복지법인·시설·사회적기업에 대한 감면</b>  - 사회복지법인, 양로원·보육원·모자원·한센병자치료보호시설 등 사회복지사업을 목적으로 하는 단체, 한국한센복지협회에 대하여 취득·등록면허·주민·재산·지역자원시설세 면제(지방세특례제한법 §22①, §22②, §22③, §22⑤)  - 사회적기업의 고유업무용 부동산 등에 대하여 취득 등록면허·재산세 경감(지방세특례제한법 §22의4)  - 「사회복지사업법」에 따라 설립된 사회복지법인이 의료기관을 경영하기 위하여 취득하거나 사용하는 부동산에 대해서 취득세 및 재산세 경감(지방세특례제한법 §22⑥)	<b>소 계</b>	<b>273,456,980</b>
		취 득 세	101,846,680
		주민세	95,400,000
		등록면허세	792,250
		지방소득세	
		지역자원시설세	75,418,050

연번	지방세지출 항목 및 근거법령	지방세지출액(단위: 원)	
		세 목	'19년(결산)
40	<b>사회복지법인·시설 등에 무상 제공하는 전력 등에 대한 비과세</b> - 사회복지법인 등에 생산된 전력 등을 무료로 제공하는 경우 지역자원시설세 면제(지방세특례제한법 §22④)	<b>소 계</b>	
		지역자원시설세	
		-	
		<b>소 계</b>	<b>3,749,030,430</b>
41	<b>출산장려 및 양육지원을 위한 감면</b> - 어린이집 및 유치원을 설치·운영하기 위한 부동산에 대해 재산세 면제(지방세특례제한법 §19) - 다자녀 양육자가 양육을 목적으로 취득하여 등록하는 자동차에 대하여 취득세 감면 (지방세특례제한법 §22의2①, §22의2②) - (제주) 다자녀가정 출산 및 양육 목적의 주택 및 자동차 취득세 감면 - (제주) 북한이탈주민(새터민)의 주택 및 자동차 취득세 감면	<b>소 계</b>	<b>3,749,030,430</b>
		취 득 세	3,749,030,430
		-	
		<b>소 계</b>	<b>4,854,791,580</b>
42	<b>노인복지시설에 대한 감면</b> - 노인복지시설 및 직접사용하는 부동산 취득 면제, 재산세 50% 감면(지방세특례제한법 §20 1호) - 경로당용 부동산 재산·지역자원시설세 면제(지방세특례제한법 §20 1호) - 양로시설, 경로당 외 노인복지시설에 사용하는 부동산 취득·재산세 25% 감면(지방세특례제한법 §20 2호)	<b>소 계</b>	<b>4,853,636,210</b>
		취 득 세	4,853,636,210
		지역자원시설세	1,155,370
		-	
43	<b>청소년단체 등 지원을 위한 감면</b> - 스카우트 주관단체, 한국청소년연맹, 한국해양소년단연맹, 정부 인·허가 또는 민법 외의 법률에 의하여 설립된 청소년단체의 업무용 부동산 취득세 75% 감면, 재산세 면제(지방세특례제한법 §21①) - 청소년수련시설의 설치허가를 받은 비영리법인에 대해 취득세 면제, 재산세 50% 감면(지방세특례제한법 §21②)	<b>소 계</b>	
		취 득 세	
		지역자원시설세	
		-	
44	<b>권익증진을 위한 감면</b> - 대한적십자사의 의료사업에 사용하기 위한 부동산에 대하여 취득·재산세 75% 감면(지방세특례제한법 §40의3 1호) - 대한적십자사의 의료사업 외 부동산에 대하여 취득·재산세 25% 감면(지방세특례제한법 §40의3 2호) - 법률구조법인·한국소비자원의 업무용 부동산에 대하여 취득·재산세 면제(지방세특례제한법 §23①,②)	<b>소 계</b>	
		취 득 세	
		등록면허세	
		-	
45	<b>산업재해보상보험사업 지원을 위한 과세특례</b> - 근로복지공단의 업무용 부동산에 대하여 취득·재산세 25%를 감면(지방세특례제한법 §27①) - 근로복지공단의 의료사업 및 재활사업용 부동산에 대하여 취득세 75%, 재산세 50%를 감면(지방세특례제한법 §27②)	<b>소 계</b>	
		취 득 세	
		주 민 세	
		-	



연번	지방세지출 항목 및 근거법령	지방세지출액(단위: 원)	
		세 목	'19년(결산)
46	노동조합에 대한 감면 - 노동조합의 업무용 부동산 취득·재산세 면제 (지방세특례제한법 §26)	소 계	
		취 득 세	
		-	
		소 계	
47	근로자 복지증진을 위한 감면	취 득 세	
		등록면허세	
		-	
		소 계	
48	국가유공자 등에 대한 과세특례 - 「국가유공자 등 예우 및 지원에 관한 법률」 「보훈보상대상자 지원에 관한 법률」 「5.18 민주유공자 예우에 관한 법률」 「특수입무수행자 지원에 관한 법률」에 의한 대부금으로 취득하는 부동산 취득·등록면허세 면제(지방세특례제한법 §29①) - 국가유공자 등 단체에 대한 주민세 면제, 부동산 취득·등록면허·주민·재산·지역자원시설세 면제(지방세특례제한법 §29②, §29③) - 국가유공자 등이 보유한 자동차의 취득·자동차세 면제(지방세특례제한법 §29④) - (서울·충청·전남·충북·충남·경북·경남·부산·대구·대전·세종·충청·전남·충북·충남·경북·경남·부산·대구·대전·세종)현충시설 업무용 부동산 재산세 50% 경감	소 계	1,917,535,480
		취 득 세	883,366,660
		주 민 세	150,000
		등록면허세	
		자동차세	1,032,842,430
		지역자원시설세	1,176,390
		-	
49	한국보훈복지의료공단 등에 대한 감면 - 한국보훈복지의료공단의 직접사용 부동산에 대하여 취득·재산세 25%를 경감(지방세특례제한법 §30①) - 보훈병원 의료업에 직접 사용 부동산에 대하여 취득·재산세 75% 감면(지방세특례제한법 §30②) - 독립기념관의 직접 사용 부동산에 대하여 취득·주민·재산세 면제(지방세특례제한법 §30③)	소 계	785,750
		취 득 세	785,750
		주 민 세	
		-	
50	주택거래에 대한 감면 - 40㎡이하·취득가액 1억원미만 주택을 취득하여 1가구 1주택이 되는 경우 취득세 면제(지방세특례제한법 §33②)	소 계	1,599,427,500
		취 득 세	1,599,427,500
		-	
		소 계	
51	임대주택에 대한 감면 - 임대주택사업자가 공동주택 또는 오피스텔을 임대할 목적으로 취득하는 부동산 취득·재산세 감면(지방세특례제한법 §31①·③) - 한국토지주택공사의 매입 임대용 공동주택 등에 대하여 취득·재산세 50% 감면(지방세특례제한법 §31④) - 한국토지주택공사의 보금자리주택에 대하여 취득·재산세 50% 감면(지방세특례제한법 §32①) - 준공공임대주택을 임대하려는 자가 국내에 임대 목적으로 공동주택 또는 오피스텔을 임대목적으로 직접사용할 경우 재산세·지역자원시설세를 감면(지방세특례제한법 §31의3) - 위탁관리 부동산투자회사가 임대할 목적으로 취득하는 부동산에 대해 취득·재산·지역자원시설세 감면(지방세특례제한법 §31의4)	소 계	58,234,349,260
		취 득 세	58,234,272,730
		지역자원시설세	76,530
		-	
52	주택담보노후연금보중에 대한 감면	소 계	4,536,000

연번	지방세지출 항목 및 근거법령	지방세지출액(단위: 원)	
		세 목	'19년(결산)
	<ul style="list-style-type: none"> <li>- 연금보충의 보증기준에 해당되는 주택의 저당권설정등기에 대하여 등록면허세 75% 면제(지방세특례제한법 §35①)</li> <li>- 주택담보노후연금보충을 위해 담보로 제공된 주택 재산세 25% 감면(지방세특례제한법 §35②)</li> <li>- 연금방식으로 생활자금 등을 지급받기 위한 장기주택저당대출에 가입한 사람이 담보로 제공하는 주택에 대한 재산세감면(25%)(지방세특례제한법 §35③)</li> <li>- 노후생활안정자금을 지원받기 위하여 담보로 제공된 농지에 대하여 재산세 감면(6억원 이하 100%)(지방세특례제한법 §35의2)</li> </ul>	등록면허세	4,536,000
		-	
		소 계	480,555,580
		취 득 세	480,555,580
53	<b>무주택자에 대한 주택공급 지원 등을 위한 감면</b> <ul style="list-style-type: none"> <li>- 한국사랑의집짓기운동연합회가 무주택자에게 분양할 목적으로 취득하는 부동산에 대하여 취득 재산세 면제(지방세특례제한법 §36)</li> <li>- (계주) 어려운가구집지어주기사업으로 취득하는 전용면적 60㎡ 이하의 주거용 부동산에 대하여 취득·재산·지역지원시설세 면제</li> </ul>	지역지원시설세	
		-	

## 7. 보전

연번	지방세지출 항목 및 근거법령	지방세지출액(단위: 원)	
		세 목	'19년(결산)
보전		합 계	284,884,040
54	공공의료기관에 대한 과세특례  - 서울대학교병원, 서울대학교치과병원, 국립대학병원, 국립암센터, 국립중앙의료원, 국립대학치과병원이 고유업무에 직접 사용하여 위해 취득한 부동산에 대하여 취득·재산세 75% 경감 (지방세특례제한법 §37)	소 계	
		취 득 세	
		주 민 세	
		등록면허세	
		지방소득세	
		지역지원시설세	
55	의료법인 등에 대한 과세특례  - 의료업을 개설한 자가 공공보건업무 종사명령을 이행하기 위하여 취득하는 면허, 공수의로 위촉된 수의사가 취득하는 면허등에 대하여 등록면허세 비과세(지방세법 §26② 4호)  - 의료법인의 사업용 부동산에 대한 취득·재산세 50% 경감(지방세특례제한법 §38①)	-	
		소 계	282,124,450
		취 득 세	282,124,450
		주 민 세	
		등록면허세	

연번	지방세지출 항목 및 근거법령	지방세지출액(단위: 원)	
		세 목	'19년(결산)
	- 지방의료원에 대한 취득·재산세 75% 경감(지방세특례제한법 §38③) - (경기 포천)지방의료원이 지역주민에 대한 의료사업에 직접 사용하는 부동산에 대한 재산·주민세 면제	-	
56	국민건강보험사업 지원을 위한 감면	소 계	
		취 득 세	
		-	
		소 계	2,759,590
57	국민건강 증진을 위한 감면 - 인구보건복지협회·한국건강관리협회·대한결핵협회의 업무용 부동산에 대해 취득·재산세 75% 경감(지방세특례제한법 §40)	취 득 세	2,759,590
		-	

## 8. 농림해양수산

연번	지방세지출 항목 및 근거법령	지방세지출액(단위: 원)	
		세 목	'19년(결산)
	<b>농림해양수산</b>	<b>합 계</b>	<b>3,287,150,820</b>
58	<b>농업인에 대한 과세특례</b> - 자경농민의 농지,임야, 농업용 시설에 대해 취득세 50% 경감(지방세특례제한법 §6①, ②) - 도로·하천점용 면허 등의 등록면허세 면제(지방세특례제한법 §6③) - 귀농인이 취득하는 농지 및 농지 조성용 임야에 대한 취득세 50% 경감(지방세특례제한법 §6④) - 농기계류 관정시설에 대한 취득·재산세 면제(지방세특례제한법 §7) - 농업진흥지역 등에서 교환·분합하는 농지에 대한 취득세 면제(지방세특례제한법 §8②) - 농어업인이 영농, 가족사육, 양식, 어획 등에 직접 사용하는 사업소에 대한 주민세 재산분 및 중원분 면제(지방세특례제한법 §10②) - 농업용 석유류에 대한 자동차세 면제(조특법 §106의2① 1호) - (부산·대구·인천·경기·경남) 해제된 개발제한구역 및 녹지지역	소 계	1,344,281,340
		취 득 세	1,344,281,340
		주 민 세	
		등록면허세	
		자동차세	
		-	

연번	지방세지출 항목 및 근거법령	지방세지출액(단위: 원)	
		세 목	'19년(결산)
	에서 용도변경된 지역 내 농지에 대한 재산세 75%→50%→25% 감면 - (경기 광주) 지구단위계획구역 내 농지에 대한 농지 재산세 25% 감면 - (제주) 친환경농산물 제배 농지 재산세 50% 경감 - (제주) 축산업을 영위하는 자가 축산시설 등의 현대화를 위하여 취득하는 건축물 또는 차량에 대한 취득세 50% 경감 - (제주) 장기간 소유한 분리와세 대상 농지의 재산세 세율 경감		
59	<b>농지확대개발을 위한 감면</b> - 농업생산기반 개발사업 및 농지확대 개발사업으로 인하여 취득하는 농지에 대해 취득세 면제(지방세특례제한법 §8①) - 공유수면의 매립 또는 간척으로 인하여 취득하는 농지에 대하여 취득세 세율 경감(1000분의 8)(지방세특례제한법 §8④)	<b>소 계</b>	<b>2,432,500</b>
		취 득 세	2,432,500
		-	
60	<b>한국농촌공사의 농업관련사업에 대한 감면</b> - 농지매매사업 등에 따라 취득하는 부동산과 농지법에 따른 농지에 대하여 취득·재산세 50% 경감(지방세특례제한법 §13② 1호) - 농업생산기반 정비계획에 따라 취득·소유하는 농업기반시설용 토지와 그 시설물에 대하여 취득세 50% 경감, 재산세 면제(지방세특례제한법 §13② 1의2호) - 경영회생 지원사업용 부동산에 대해 취득세 50%(환매취득 면제), 재산세 50% 감면(지방세특례제한법 §13② 2호) - 영농 규모 확대사업으로 취득하는 농지 취득세 50% 경감(지방세특례제한법 §13② 3호) - 제3자 공급목적의 농어촌 생활환경정비사업용 부동산 취득세 30% 경감(지방세특례제한법 §13② 4호) - 농지시장 안정과 농업구조 개선 등을 위해 취득하는 농지 취득세 50% 경감 (지방세특례제한법 §13② 5호) - 생활환경정비사업에 따라 취득한 부동산 중 국가 또는 지방자치단체 무상 귀속될 공공시설물 및 그 부 속토지와 공공시설용지 재산세 면제(지방세특례제한 법 §13③)		
		-	
		<b>소 계</b>	<b>238,050,440</b>
61	<b>농업법인에 대한 감면</b> - 농업법인이 법인 설립등기일부터 2년 이내 취득하는 농업용 부동산 취득세 면제(지방세특례제한법 §11①) - 영농 유통·기공용 부동산 취득·재산세 50% 감면 (지방세특례제한법 §11②) - 농업법인의 설립 등기 등록면허세 면제(지방세특례제한법 §11④)	<b>소 계</b>	<b>809,966,220</b>
		취 득 세	803,966,220
		등록면허세	6,000,000
		-	

연번	지방세지출 항목 및 근거법령	지방세지출액(단위: 원)	
		세 목	'19년(결산)
62	<b>임업인에 대한 감면</b>  - 임업인이 직접 임업을 하기 위하여 교환·분할하는 임야 취득세 면제, 99만㎡이하 보전산지 취득세 50% 감면(지방세특례제한법 §8③)  - 임업에 대한 주민(종업원·재산) 면제(지방세특례제한법 §10②)  - 임업용 식유류에 대한 자동차세 면제(조특법 §106의2①1호)	<b>소 계</b>	
		취 득 세	
		주 민 세	
		자동차세	
63	<b>산림유전자원보호림 등 임야에 대한 재산세 비과세</b>  - 산림보호구역 및 채종림, 시험림등 임야에 대한 재산세 비과세(지방세법 §109③ 2호)	<b>소 계</b>	
		재 산 세	
		-	
		<b>소 계</b>	
64	<b>2012여수세계박람회 지원을 위한 감면</b>  - 여수세계박람회재단 등의 업무용 부동산 취득·재산세 감면(지방세특례제한법 §54⑤)  - 여수세계박람회 재단 고유업무 직접사용 부동산 취득·재산세 감면  - 해양박물관 특구 내 창업 또는 사업장 신설기업, 사업시행자고유업무 직접사용 부동산 취득·재산세 감면	-	
		<b>소 계</b>	
		취 득 세	
		지역자원시설세	
65	<b>어업인에 대한 과세특례</b>  - 어업을 주업으로 하는 자가 어업을 영위하기 위하여 취득하는 어업권 및 어선에 대하여 취득세 50% 감면(지방세특례제한법 §9①)  - 20톤 미만의 소형어선에 대하여 취득·재산·지역자원시설세 면제(지방세특례제한법 §9②)  - 출원에 따른 어업권 취득세 면제, 어업권에 관한 등록 면허세 면제(지방세특례제한법 §9③)  - 어업에 직접 사용하는 사업소에 대한 주민(종업원·재산) 면제(지방세특례제한법 §10②)  - 어업용 식유류에 대한 자동차세 면제(조특법 §106의2①1호)	<b>소 계</b>	67,291,770
		취 득 세	62,787,330
		주 민 세	
		등록면허세	
		자동차세	
		지역자원시설세	4,504,440
66	<b>어업법인에 대한 감면</b>  - 어업법인의 영어·유통·가공용 부동산 취득·재산세 50% 감면(지방세특례제한법 §12①)  - 어업법인의 설립등기에 대하여는 등록면허세를 면제(지방세특례제한법 §12②)	<b>소 계</b>	3,858,740
		취 득 세	3,626,240
		등록면허세	232,500
		-	
67	<b>영농자금 등의 융자지원을 위한 감면</b>  - 농협·수협·산림조합 등이 농어업인·영농조합법인 등에 융자시 저당권설정등기 등록면허세 50% 경감(지방세특례제한법 §10①1~5)	<b>소 계</b>	202,065,060
		등록면허세	202,065,060
		-	
		-	

연번	지방세지출 항목 및 근거법령	지방세지출액(단위: 원)	
		세 목	'19년(결산)
68	<b>농업협동조합 등의 농어업 관련사업에 대한 감면</b>  - 농협·수협·산림조합 중앙회의 구관사업용 부동산에 대하여 취득·재산세 25% 감면(지방세특례제한법 §14①)  - 농협·수협·산림조합·연연초생산협동조합의 조합에 대하여 주민세 50% 감면, 업무용 부동산 취득·재산세 면제(지방세특례제한법 §14③)	<b>소 계</b>	<b>511,151,250</b>
		취 득 세	511,151,250
		주 민 세	
		등록면허세	
		-	
69	<b>농수산물유통공사 등의 농어업관련사업에 대한 감면</b>  - 농수산물유통공사와 유통회사의 농수산물유통시설 및 교육 훈련시설용 부동산 취득·재산세 50% 감면(지방세특례제한법 §15①)  - 농수산물공사의 고유업무용 부동산 취득·재산세 감면(100%) 및 법인등기 등록면허세 감면(100%)(지방세특례제한법 §15②)	<b>소 계</b>	
		취 득 세	
		-	
70	<b>농수산물가공업에 대한 감면</b>  - 농어촌특산물생산단지의 지정을 받은 자, 농산물 산지가공사업자, 수산물 가공업자가 과밀억제권역외에서 취득하는 사업용 부동산에 대하여 취득세 면제, 5년간 재산세 50% 감면(조례)	<b>소 계</b>	
		취 득 세	
		-	
71	<b>농어촌주택에 대한 감면</b>  - 농어촌생활환경정비사업에 따라 주택을 개량하는 거주자가 취득하는 100㎡이하 주택 및 부속토지에 대하여 취득세 면제, 재산세 5년간 면제(지방세특례제한법 §16)	<b>소 계</b>	<b>108,053,500</b>
		취 득 세	108,053,500
		-	

## 9. 산업·중소기업

연번	지방세지출 항목 및 근거법령	지방세지출액(단위: 원)	
		세 목	'19년(결산)
72	<b>기업의 신용보증 지원을 위한 감면</b>  - 지역신용보증재단 신용보증 업무용 부동산 등 취득·재산세 50% 감면(지방세특례제한법 §56③)	<b>합 계</b>	<b>95,138,198,650</b>
		<b>소 계</b>	
		취 득 세	
		-	
73	<b>중소기업 창업 지원을 위한 감면</b>  - 창업하는 창업중소기업 및 창업벤처중소기업의 법인설립등기 등록면허세 면제, 해당사업을 위한 취득하는 사업용 재산의 취득세 4년간 75% 감면(지방세특례제한법 §58의3①·③)  - 창업하는 창업중소기업 및 창업벤처중소기업이 사용하기 위해	<b>소 계</b>	<b>816,182,730</b>
		취 득 세	816,182,730
		등록면허세	
		지방소득세	



연번	지방세지출 항목 및 근거법령	지방세지출액(단위: 원)	
		세 목	'19년(결산)
	<p>취득한 부동산에 대하여 3년간 재산세 면제하고 그다음 2년간 재산세 50% 경감(지방세특례제한법 §58외3②)</p> <p>- 창업보육센터사업자가 사용하기 위한 부동산에 대하여 취득세 75%, 재산세 50% 경감(지방세특례제한법 §60③ 1호)</p> <p>- 학교 및 외국교육기관 등이 창업보육센터용으로 직접 사용하기 위하여 취득하는 부동산에 대하여 취득세 75%, 재산세 100% 감면(지방세특례제한법 §60③ 1외2호)</p>	-	
74	<p><b>중소기업 지원기관에 대한 과세특례</b></p> <p>- 중소기업진흥공단이 전문기술인력 양성을 위해 취득한 교육시설용 부동산에 대하여 취득세 25% 경감(지방세특례제한법 §59①)</p> <p>- 중소기업협동조합이 제품의 생산·가공·수주·판매·보관·운송을 위하여 취득하는 공동시설용 부동산에 대하여 취득세의 50% 경감 (지방세특례제한법 §60①)</p> <p>- 중소기업협동조합 중앙회가 회원 등이 사용할 목적으로 신축한 건축물에 대하여 취득세 2% 과세(지방세특례제한법 §60②)</p> <p>- 중소기업중합지원센터의 업무용 부동산에 대하여취득·등록면허·재산세 50% 감면(지방세특례제한법 §60④)</p>	소 계	
		취 득 세	
		주 민 세	
		등록면허세	
		지방소득세	
75	<p><b>중소기업 협동화사업 지원을 위한 감면</b></p> <p>- 중소기업자에게 분양·임대 목적의 부동산에 대하여 취득·재산세 50% 감면(지방세특례제한법 §59②)</p> <p>- 협동화실천계획의 승인을 받은 자가 직접 사용하거나 분양·임대하기 위해 취득하는 공장용 부동산에 대해 취득세 50% 경감, 재산세 3년간 50% 감면(지방세특례제한법 §59③)</p>	지역지원시설세	
		-	
		소 계	
		취 득 세	
		지역지원시설세	
76	<p><b>산업기술 지원을 위한 과세특례</b></p> <p>- 산학협력단의 업무용 부동산에 대하여 취득·재산세 75% 경감 (지방세특례제한법 §42③)</p> <p>- 정부로부터 인·허가를 받거나 민법 외의 법률에 따라 설립되거나 적용을 받는 학술연구단체·경학단체·과학기술진흥단체의 고유업무 직접 사용 부동산에 대하여 취득·재산세·지역지원시설세 면제(지방세특례제한법 §45①)</p>	-	
		소 계	74,681,000
		취 득 세	74,681,000
		지역지원시설세	
		-	
77	<p><b>연구·개발 지원을 위한 감면</b></p> <p>- 중견기업, 대기업, 중소기업 기업부설연구소용 부동산에 대해 취득·재산세 35% 경감(지방세특례제한법 §46)</p> <p>- 시험분석·연구용 담배, 수출상담 건본용 담배에 대하여 담배소비세 면제(지방세법 §54① 6·7호)</p> <p>- (광주·광주북구) 한국광기술원의 업무용 부동산에 대하여 취득·재산세 면제</p>	소 계	490,175,370
		취 득 세	490,175,370
		담배소비세	
		-	
		-	

연번	지방세지출 항목 및 근거법령	지방세지출액(단위: 원)	
		세 목	'19년(결산)
78	<b>산업인력 등 지원을 위한 감면</b>  - 한국산업안전보건공단이 산업안전보건에 관한 교육 등에, 한국산업인력공단이 산업재해예방기술의 연구·개발 및 보급에 직접 사용하는 부동산의 취득·재산세 25% 감면(지방세특례제한법 §28②)	<b>소 계</b>	
		취 득 세	
		등록면허세	
		-	
79	<b>산업입지 지원을 위한 감면</b>  - 벤처기업집적시설·신기술창업집적지역개발을 개발·조성하여 분양 또는 임대목적 부동산에 대해 취득·재산세 50% 경감(지방세특례제한법 §58①) - 벤처기업집적시설·산업기술단지에 입주하는 기업의 취득·등록면허·재산세 중과 배제(지방세특례제한법 §58②) - 신기술창업집적지역에서 산업용건축물 연구시설 및 시험생산용 건축물을 신축하거나 증축하려는 자가 취득한 부동산에 대해 취득세 50% 경감하고 3년간 재산세 50% 경감(지방세특례제한법 §58③) - 벤처기업육성촉진지구 내 벤처기업 고유업무에 직접 사용하는 부동산의 취득·재산세 37.5% 경감(지방세특례제한법 §58④) - 지식산업센터를 직접 사용, 분양 또는 임대목적으로 신축하거나 증축하는 부동산에 대하여 취득세 35%, 재산세 37.5% 경감(지방세특례제한법 §58의2 ①) - 최초로 해당 지식산업센터를 분양받은 입주자의 사업시설용 직접 사용 부동산에 대하여 취득세 50% 경감, 재산세 37.5% 경감(지방세특례제한법 §58의2 ②) - (인천·광주·강원·전남) 테크노파크의 사업용 부동산 취득·등록면허세 면제, 재산세 50% 감면 - (서울·경기) 도시형공강용 부동산에 대해 취득·등록면허세 50% 감면, 5년간 재산세 50% 감면 - (제주) 토평공업지구 내 토지를 취득하는 경우와 5년 안에 지상건축물을 취득하는 경우 취득·등록면허세 면제, 5년간 재산세 면제 - (강원·경북 문경) 폐광지역 진흥지구 내 공강용 부동산에 대해 7년간 재산세 100%, 3년간 재산세 50% 감면 - (대구·경북) 우수항토기업의 공강용 부동산에 대해 취득·등록면허·재산세 50% 감면 - (서울·부산·대구·광주·대전·울산·제주·경기·평택·강원·충북·전북·경북·경남) 고용창출(일고용우선)의 사업용 부동산에 대해 취득·등록면허세 및 재산세 50% 감면	<b>소 계</b>	8,686,807,390
		취 득 세	8,686,807,390
		등록면허세	



연번	지방세지출 항목 및 근거법령	지방세지출액(단위: 원)	
		세 목	'19년(결산)
80	<b>외국인투자 유치를 위한 감면</b>  - 고도기술수반사업을 영위하거나, 외국인투자지역에 입주한 외국인투자기업 등에 대해 취득세를 5년간 100%, 2년간 50% 감면(조특법 §121의2) (조례로 15년 범위내 감면 확대 가능)	<b>소 계</b>	<b>4,874,150,900</b>
		취 득 세	4,874,150,900
		-	
81	<b>담배 수출 지원을 위한 과세특례</b>  - 수출용, 보세구역판매용 담배 등에 대해 담배소비세 면제(지방세법 §54① 1.3호, ③)  <b>법인·공장의 지방이전에 대한 감면</b>	<b>소 계</b>	
		담배소비세	
		<b>소 계</b>	<b>863,142,500</b>
82	- 분점 및 주사무소를 대도시 외 지방으로 이전하는 법인에 대해 법인등기 및 사업용 부동산 취득·등록면허세 면제, 재산세 5년간 100%, 그다음 50% 감면(지방세특례제한법 §79)  - 공장을 대도시 외 지방으로 이전하여 사업을 계속하기 위해 취득하는 부동산 취득세 면제, 재산세 5년간 면제, 그다음 3년간 50% 경감(지방세특례제한법 §80)	취 득 세	862,355,000
		등록면허세	787,500
		-	
83	<b>시장정비사업에 대한 감면</b>  - 시장정비사업에 직접 사용하기 위해 취득하는 부동산 취득세 면제, 재산세 5년간 50% 경감(지방세특례제한법 §83①)  - 시장정비사업시행에 따라 최초로 취득한 부동산(주택 제외)에 대하여 취득세 면제, 재산세 5년간 50% 경감(지방세특례제한법 §83②)  - 상업기반시설 현대화사업 보조금 사업으로 취득하는 건축물에 대해 취득세 면제(조례)  - (서울 자치구) 상업기반시설 현대화사업 보조금 사업으로 취득하는 건축물에 대해 5년간 재산세 50% 감면	<b>소 계</b>	
		취 득 세	
		-	
84	<b>에너지산업 지원을 위한 과세특례</b>  - 알뜰주유소가 한국석유공사와 석유제품 구매계약을 체결하고 구매하는 석유제품의 의무구매비율 50%을 충족하는 경우 석유제품판매에 직접 사용하는 부동산에 대해 재산세 50% 감면(지방세특례제한법 §62의2)  - 한국전력공사의 도서지역 발전시설용 부동산에 대해 취득세 감면 - 한국가스공사의 도시가스사업용 부동산에 대해 취득·재산세 감면 - (충북) 도시가스사업자의 직접사용 부동산에 대해 취득세 50% 경감	<b>소 계</b>	
		취 득 세	
		등록면허세	
85	<b>광업 지원을 위한 과세특례</b>  - 광업권의 설정·변경 등 등록에 해당하는 면허에 대하여 등록면허세 면제(지방세특례제한법 §62①)  - 출원에 따라 취득하는 광업권 및 광산용 지상임목에 대하여 취득세 면제(지방세특례제한법 §62②)  - 한국광물자원공사의 석재기능공 훈련시설과 광산근로자 위탁 교육시설에 직접 사용하는부동산 등에 대해 재산세 25% 경감(지방세특례제한법 §62③)	<b>소 계</b>	
		취 득 세	
		등록면허세	
	-	<b>소 계</b>	
		취 득 세	
		등록면허세	

연번	지방세지출 항목 및 근거법령	지방세지출액(단위: 원)	
		세 목	'19년(결산)
	<b>매매용 자동차 등에 대한 과세특례</b>	<b>소 계</b>	<b>72,474,682,700</b>
		취 득 세	67,893,972,580
		자동차세	4,580,710,120
		-	-
86	<ul style="list-style-type: none"> <li>- 세판장에게 수출신고를 하고 수출된 자동차 또는 자동차·건설기계 매매업자가 등록한 매매용 자동차·건설기계에 대해 자동차세 비과세(지방세법 §126 3호)</li> <li>- 자동차·건설기계 매매업자가 매매용으로 취득한 중고자동차 등에 대한 취득·자동차세 면제(지방세특례제한법 §68①)</li> <li>- 무역업자의 수출용으로 취득하는 중고선박, 중고기계장비, 중고항공기는 취득세 1,000분의 20을 경감, 중고자동차는 취득세 면제(지방세특례제한법 §68②)</li> </ul>	-	-
	<b>금융기관 구조조정 지원을 위한 감면</b>	<b>소 계</b>	
		취 득 세	
		등록면허세	
		-	-
87	<ul style="list-style-type: none"> <li>- 세미융자금, 신용협동조합, 농협협동조합 간의 합병으로 양수받은 재산의 취득세 면제, 합병으로 양수받아 3년 이내에 등기하는 재산에 대해서는 등록면허세 75% 경감(지방세특례제한법 §57의2②)</li> <li>- 금융기관의 기업합병·분할등을 위한 취득세 면제(지방세특례제한법 §57의2⑤ 1,2,4,5,6,7호)</li> <li>- 금융기관, 한국자산관리공사, 예금보험공사, 정리금융기관, 농협협동조합, 수산업협동조합, 산림조합이 부실조합으로부터 양수한 재산의 취득세 감면(지방세특례제한법 §57의3①1·2·3·4호)</li> </ul>	-	-
	<b>기업 구조조정 지원을 위한 감면</b>	<b>소 계</b>	<b>6,858,376,060</b>
		취 득 세	6,858,376,060
		등록면허세	
		-	-
88	<ul style="list-style-type: none"> <li>- 「농업협동조합법」 제134조의2에 따라 설립된 농협경제지주 회사가 현물출자에 따라 중앙회로부터 경계사업을 이관받아 취득하는 재산에 대한 취득세 면제(지방세특례제한법 §57의2⑥ 3호)</li> <li>- 한국자산관리공사가 「금융회사부실자산 등의 효율적 처리 및 한국자산관리공사의 설립에 관한 법률」 제26조제1항제9호 및 같은 항 제7호에 따라 한국자산관리공사가 「중소기업기본법」에 따른 중소기업이 보유한 자산을 취득하는 경우에는 취득세의 100분의 50 경감하고 중소기업의 자산을 임대조건부로 취득하여 임대중인 자산에 대해서는 5년간 재산세 50% 경감(지방세특례제한법 §57의3②,③,④)</li> </ul>	-	-
	<b>명목회사에 대한 감면</b>	<b>소 계</b>	
		취 득 세	
		등록면허세	
		-	-
89	<ul style="list-style-type: none"> <li>- 부동산투자회사·부동산집합투자기구, 「법인세법」 제51조의2제1항제9호에 해당하는 회사가 취득하는 부동산 취득세 종과배제(지방세특례제한법 §180의2①)</li> <li>- 투자목적회사·기업구조조정투자회사·부동산투자회사, 「법인세법」 제51조의2제1항제9호에 해당하는 회사 등의 설립등기 등록면허세 종과배제(지방세특례제한법 §180의2②)</li> <li>- (부산·제주) 선박투자회사의 설립등기에 대하여 등록면허세 70% 감면</li> </ul>	-	-

## 10. 수송 및 교통

연번	지방세지출 항목 및 근거법령	지방세지출액(단위: 원)	
		세 목	'19년(결산)
수송 및 교통			
90	<b>철도시설 등에 대한 감면</b>  - 한국철도시설공단이 취득하는 철도시설용 부동산 취득·재산세 25% 경감(지방세특별제한법 §63①) - 한국철도시설공단의 철도차량, 국가로 귀속되는 부동산에 대하여 재산취득세 면제(지방세특별제한법 §63②) - 한국철도공사의 철도역사 개발사업용 부동산 및 철도차량 등에 대하여 취득·주민·재산세 50% 경감(지방세특별제한법 §63③) - 철도건설사업으로 인하여 철도건설부지로 편입된 토지의 확정·분할에 따른 토지의 취득에 대해서는 취득세 면제, 분할등기에 대해서는 등록면허세 면제(지방세특별제한법 §63④) - 「지방공기업법」에 따라 도시철도사업을 목적으로 설립된 도시철도공사에 대한 그 고유업무에 직접 사용하기 위하여 취득하는 부동산 및 철도차량에 대해서는 취득세·등록면허세·재산세 감면 (지방세특별제한법 §63⑤)	-	
		소 계	1,181,134,380
		취 득 세	1,181,134,380
		주 민 세	
		등록면허세	
91	<b>무류도선용 선박 등에 대한 비과세</b>  - 무류도선용·선교구성용·전마용 선박에 대한 재산·지역자원시설세 비과세(지방세법 §109③ 4호, §145②)	소 계	
		지역자원시설세	
		-	
92	<b>해운·항만 등 지원을 위한 감면</b>  - 국제선박 취득·재산세 감면(지방세특별제한법 §64①) - 화물운송용·외항여객운송용·원양어업용 선박에 대해 취득세 1% 세율 및 재산세 50% 경감(지방세특별제한법 §64②) - 연안항로에 취항하기 위하여 화물운송용 선박 중 천연가스를 연료로 사용하는 선박 취득세 2% 세율 경감 (지방세특별제한법 §64③) - 도크시설 및 접안시설 지역자원시설세 비과세 (지방세법 시행령 §137①) - 연안 운항 여객선박에 사용할 목적으로 해운조합에 공급하는 석유류 자동차세 면제(조특법 §106의2① 2호) - (부산·경남, 부산 00구) 부산항만공사의 사업용 부동산 등 취득·등록면허세 면제, 재산·지역자원시설세 50% 감면 - (인천, 인천 00구) 인천항만공사의 사업용 부동산 등 취득·등록면허·재산세 지역자원시설세 면제, 재산세 50% 감면 - (울산, 울산 00구) 울산항만공사의 사업용 부동산 등 취득·등록면허세 면제, 재산세·지역자원시설세 50% 감면 - (전남, 광양) 광양시 컨테이너항 배후지안에 입주자의 항만관련시설용 부동산 취득·등록면허세 면제, 재산세 50% 감면	소 계	123,056,000
		취 득 세	123,056,000
		등록면허세	
		자동차세	
		지역자원시설세	
		-	

연번	지방세지출 항목 및 근거법령	지방세지출액(단위: 원)	
		세 목	'19년(결산)
93	<b>항공운송사업 등 지원을 위한 감면</b> - 항공운송사업용 항공기 등 취득세 12% 세율 경감, 재산세 50% 경감(지방세특례제한법 §65) - (인천, 중구) 인천국제공항·공사의 사업용 부동산에 대해취득·등록면허세 50% 감면, 재산세 50% 감면	<b>소 계</b>	<b>1,253,190,980</b>
		취 득 세	1,253,190,980
		등록면허세	
		-	
94	<b>경형자동차에 대한 감면</b> - 경형 승용·승합·화물차 취득세 면제(지방세특례제한법 §67①·②)	<b>소 계</b>	<b>7,407,873,060</b>
		취 득 세	7,407,873,060
		-	
		-	
95	<b>하이브리드자동차에 대한 감면</b> - 하이브리드자동차 취득세 면제(취득세액 140만원 한도) 및 공제(140만원초과 시 140만원공제)(지방세특례제한법 §66③) - 전기자동차 2018.12.31.까지는 200만원 한도로 2019.12.31.까지는 140만원 한도로 취득세를 감면(지방세특례제한법 §66④)	<b>소 계</b>	<b>18,005,067,060</b>
		취 득 세	18,005,067,060
		-	
		-	
96	<b>노후자동차 교체에 대한 취득세·등록세 감면</b> - 경유를 원료로 하는 승합·화물자동차에 대해 노후자동차를 폐차·말소하고 신규 등록하는 자동차에 대하여, 취득세 50% 감면(100만원 한도 경감)(지방세특례제한법 §66조의2)	<b>소 계</b>	
		취 득 세	
		-	
		-	
97	<b>7~10인승 비영업용 승용자동차 등에 대한 자동차세 감면</b> - 전방조종자동차는 승차 정원 7~10명 이하 비영업용 승용자동차로서 소형일반버스 세율 적용, 2007.12.31.이전에 신규등록 및 신규로 신고된 차량에 한정 (지방세특례제한법 §67③) - (서울·부산·대구·인천·대전·울산) 승용차요일제 참여자동차에 대하여 자동차세 감면	<b>소 계</b>	<b>340,743,120</b>
		자동차세	340,743,120
		-	
		-	
98	<b>교통안전 등을 위한 감면</b> - 교통안전관리공단의 사업용 부동산 및 자동차감사소용 부동산 취득세 25% 경감(지방세특례제한법 §69)	<b>소 계</b>	
		취 득 세	
		-	
		-	
99	<b>운송사업 지원을 위한 감면</b> - 시내버스운송사업 및 마을버스운송사업 등에 사용하기 위한 자동차 취득세 50% 경감(지방세특례제한법 §70①) - 여객자동차 운송사업면허를 받은자가 천연가스버스를 취득하는 경우 취득세 면제(지방세특례제한법 §70③)	<b>소 계</b>	<b>2,011,958,730</b>
		취 득 세	2,011,958,730
		등록면허세	
		지역자원사업세	
100	<b>물류단지 등에 대한 감면</b> - 물류단지개발사업의 시행자가 물류단지를 개발하기위한 취득하는 부동산 부동산 취득·재산세 35% 감면(지방세특례제한법 §71①)	<b>소 계</b>	
		취 득 세	
		-	
		-	

연번	지방세지출 항목 및 근거법령	지방세지출액(단위: 원)	
		세 목	'19년(결산)
	<ul style="list-style-type: none"> <li>- 물류단지 내 사업용 부동산 취득세 50%, 재산세 35% 경감(지방세특례제한법 §71②)</li> <li>- 복합물류터미널사업용 부동산 취득·재산세 25% 경감(지방세특례제한법 §71③)</li> <li>- (대구, 대구 00구) 산격지구 종합유통단지내 입주시설용 부동산 취득세 면제, 재산세 5년간 50% 감면</li> <li>- (충북,충남,경북) 중부권·영남권 복합화물터미널 사업지구 내 사업용 부동산 취득세 면제</li> </ul>		

# 11. 국토 및 지역개발

연번	지방세지출 항목 및 근거법령	지방세지출액(단위: 원)	
		세 목	'19년(결산)
국토 및 지역개발			
101	토지수용으로 인한 대체취득 부동산에 대한 비과세  - 공익사업 등에 따라 부동산이 매수·수용·철거된 자가 대체취득하는 부동산에 대하여 취득세 감면(지방세특례제한법 §73①)	합 계	29,872,991,870
		소 계	3,312,481,520
		취 득 세	3,312,481,520
		-	
102	도시개발사업에 대한 과세특례  - 도시개발사업의 시행으로 환지계획 및 토지상환채권에 따라 취득하는 토지, 권리처분계획에 따라 취득하는 토지 및 건축물과 사업시행자가 취득하는 체비지 및 보루지에 대한 취득세 면제(지방세특례제한법 §74①)  - (제주) 제주도 지역경제활성화를 위한 건축물 취득자 등에 대한 감면(조례)	소 계	
		취 득 세	
		-	
103	도시 및 주거환경정비사업에 대한 과세특례  - 도시환경정비사업 대상 부동산 소유자가 취득하는 부동산에 대하여 취득세 면제, 사업시행자가 취득하는 체비지·보루지에 대하여 취득세 면제(지방세특례제한법 §74①)  - 재개발사업의 대지 조성을 위하여 취득하는 부동산, 권리처분 계획에 따라 취득하는 주택, 주거환경개선사업의 시행을 위해 취득하는 주택의 취득세 75% 경감(지방세특례제한법 §74③1~3호)  - 재개발사업·주거환경개선사업의 시행자로부터 취득하는 85㎡ 이하 주택의 취득세 면제 (지방세특례제한법 §74④4~5호)	소 계	11,753,160,660
		취 득 세	11,753,160,660
		-	



연번	지방세지출 항목 및 근거법령	지방세지출액(단위: 원)	
		세 목	'19년(결산)
104	<b>택지개발용 토지 등에 대한 감면</b>  - 한국토지주택공사가 제3자 공급용으로 일시 취득하는 부동산 취득세 20% 감면, 사업지구 내 부동산 중 국가·지방자치단체에 무상으로 귀속될 공공시설용지 등 재산세 면제(지방세특례제한법 §76①·②)  - (대구 달성군, 인천 계양구·남동구·서구, 경기 평택시·여주군·동두천시) 토지구획정리사업용 토지에 대한 재산세 분리과세	소 계	2,448,919,690
		취 득 세	2,448,919,690
		-	
105	<b>한국수자원공사의 단지조성용 토지에 대한 감면</b>  - 한국수자원공사의 분양 목적 단지조성용 토지 취득세 면제, 사업지구 내 부동산 중 국가·지방자치단체에 무상으로 귀속될 공공시설용지 등 재산세 면제(지방세특례제한법 §77)	소 계	
		취 득 세	
		-	
106	<b>산업단지에 대한 감면</b>  - 산업단지조성용 부동산 취득세 35% 감면, 조성공사 중 토지 재산세 35% 감면(수도권의 재산세 60% 감면)(지방세특례제한법 §78①)  - 개발사업 시행자가 개발·조성 후 분양·임대할 목적으로 취득하는 부동산 취득·재산세 35% 감면(수도권의 재산세 60% 감면), 조성공사가 완료된 토지 재산세 5년간 35% 감면(수도권의 재산세 60% 감면)(지방세특례제한법 §78②)  - 개발사업 시행자가 개발·조성 후 직접 사용할 목적으로 취득하는 부동산 취득·재산세 35% 감면(수도권의 재산세 60% 감면), 조성공사가 완료된 토지 재산세 5년간 35% 감면(수도권의 재산세 60% 감면)(지방세특례제한법 §78③)  - 산업단지, 유지지역, 산업기술포집단지에서 산업용 건축물 등을 신축증축하여 취득하는 부동산 취득세 50%, 재산세 35% 감면, 대수선 취득세 25%경감(지방세특례제한법 §78④)  - 산업단지 내 개축 대수선으로 취득하는 산업용 건축물 취득세 면제(조례)  - 농공단지 내 휴·폐업 공장에 대체입주시 취득세 면제, 재산세 50% 감면(조례)  - (부산, 해운대) 센텀시티 지방산업단지 내 최초 입주자의 사업용 부동산에 대하여 취득세 면제, 재산세 5년간 면제, 3년간 50% 감면  - (광주 광산구) 광주첨단과학산업단지 및 평동공업단지 내 공장용 건축물 등에 대하여 재산세 5년간 면제, 3년간 50% 감면	소 계	12,357,466,820
		취 득 세	12,357,466,820
		-	

연번	지방세지출 항목 및 근거법령	지방세지출액(단위: 원)	
		세 목	'19년(결산)
	<ul style="list-style-type: none"> <li>- (대전 유성·대덕구) 대덕연구개발특구개발사업용 부동산 취득세 면제, 5년간 재산세 50% 감면</li> <li>- (강원, 동해시) 북평지방산업단지 내 산업용 건축물 등 신·증축시 취득세 면제, 재산세 5년간 면제, 3년간 50% 감면</li> </ul>		
	<b>공공기관 지방이전에 대한 감면</b>	<b>소 계</b>	
107	<ul style="list-style-type: none"> <li>- 혁신도시 이전 공공기관이 취득하는 부동산 등에 대해 취득세 50%, 등록면허세 면제, 재산세 5년간 50% 경감(지방세특별제한법 §81①②)</li> <li>- 혁신도시 이전 공공기관의 이주직원이 공공기관 이전일로부터 2년 이내에 취득하는 1가구 1주택에 대하여 전용면적에 따라 취득세 62.5~100% 감면(지방세특별제한법 §81③)</li> </ul>	-	
		<b>소 계</b>	
		취 득 세	
108	<b>기업도시에 대한 감면</b> <ul style="list-style-type: none"> <li>- 기업도시 내 사업용 부동산에 대해 15년간 취득·등록면허세 면제, 재산세 5년간 면제, 3년간 50% 감면(조특법 §121의17, 조례)</li> <li>- 기업도시개발구역에 창업하거나 사업장 신설하여 하는 사업, 지정된 사업시행자가 하는 기업도시개발사업, 지역개발사업구역에 창업하거나 사업장을 신설하여 하는 사업을 위해 취득하는 부동산 취득·재산세 50% 경감(지방세특별제한법 §75조의2, 조례)</li> </ul>	-	
		<b>소 계</b>	
		취 득 세	
	<b>지역개발사업에 대한 감면</b> <ul style="list-style-type: none"> <li>- 개발촉진지구 사업시행자가 개발사업을 시행하기 위하여 취득하는 부동산 취득세 면제, 재산세 5년간 50% 경감(지방세특별제한법 §75)</li> <li>- (서울) 균형발전촉진지구 내 일정규모 이상의 건축물에 대해 취득세·등록면허세 면제</li> <li>- (부산) 한국거래소의 사업용 부동산 등에 대해 취득세·등록면허세 면제</li> <li>- (부산) 문현지구 지구단위계획구역 내에서 금융기관이 취득하는 사업용 부동산에 대해 취득·등록면허세 50% 감면</li> <li>- (제주) 별장에 대한 취득세 세율 4% 적용, 재산세는 일반 주택 세율 적용</li> <li>- (제주) 고급주택에 대한 취득세 세율 4% 적용, 재산세 3년간 25% 감면</li> <li>- (제주) 골프장용 토지·건축물 및 그 토지상의 임목에 대한 취득세의 세율은 4% 적용, 골프장용 건축물·토지에 대한 재산세의 저율과세</li> <li>- (제주) 개발사업시행자에게 부동산을 매도한 자가 대체취득하는 부동산에 대하여 취득세 면제, 사업시행자가 관광단지·지구를 개발하기 위하여 매수하는 부동산 등에 대하여 취득·등록면허세 50% 감면</li> <li>- (제주) 건축공사 착공 후 부도·자금사정 등에 따라 1년 이상 공사가 중단된 경우 이를 매수하여 사용승인을 받은 건축물에 대하여 취득세·등록면허세</li> </ul>	지역지원시설세	
		등록면허세	
		주 민 세	
109		<b>소 계</b>	
		취 득 세	
		주 민 세	
		등록면허세	
		지역지원시설세	
		-	

연번	지방세지출 항목 및 근거법령	지방세지출액(단위: 원)	
		세 목	'19년(결산)
110	<b>개발제한구역 안의 주택개량에 대한 감면</b>  - 개발제한구역 내에서 상시 거주할 목적으로 취득하는 취락지구 지정 대장지역내의 주택으로서 취득정비계획에 따라 개량하는 100㎡이하의 주택에 대하여 5년간 재산세 면제(지방세특례제한법 §82)	<b>소 계</b>	
		재 산 세	
		-	
111	<b>장기미집행 도시계획시설 등에 대한 감면</b>  - 도시계획시설로 지형도면이 고시된 후 10년 이상 미집행된 부동산에 대하여 재산세 50% 감면(지방세특례제한법 §84①) - 공공시설용 토지로 지형도면이 고시된 토지 재산세 50% 감면(지방세특례제한법 §84②) - 철도보호지구 내 건축 등이 제한된 토지 재산세 50% 감면(지방세특례제한법 §84③)	<b>소 계</b>	
		재 산 세	
		-	
112	<b>건설산업 지원을 위한 감면</b>  - 건설업자가 건설공사별 회계처리를 목적으로 설립한 별도법인이 출자한 건설업자로부터 취득하는 부동산에 대하여 취득세 면제, 대도시 인에 설립하는 법인등기 등록면허세 중과 배제(삭제)	<b>소 계</b>	
		취 득 세	
		-	
113	<b>주택공급 확대를 위한 감면</b>  - 한국토지주택공사가 공사 개개를 위하여 취득하는 부동산에 대해서는 취득세 35%, 재산세 25% 경감(지방세특례제한법 §32의2)	<b>소 계</b>	963,180
		취 득 세	963,180
		-	
114	<b>대한주택보증주식회사의 주택분양보증에 대한 감면</b>	<b>소 계</b>	
		취 득 세	
		-	
115	<b>미분양주택 등에 대한 감면</b>  - 주택건설사업자의 미분양 주택에 대해 3년간 재산세 우대세율 0.15%(조례) - 하수공업자가 주택건설사업자의 부도 등 부득이한 사유로 하수금대금을 주택으로 대물변제 받아 이전등기하는 경우 취득세 면제(조례) - 미분양주택을 최초로 분양받아 취득시 취득세 75% 감면(조례)	<b>소 계</b>	
		취 득 세	
		재 산 세	
		-	



12. 과학기술

연번	지방세지출 항목 및 근거법령	지방세지출액(단위: 원)	
		세 목	'19년(결산)
116	과학기술 지원을 위한 감면  - 박물관·미술관·도서관 또는 과학관에 사용하기 위하여 취득하는 부동산에 대해서는 취득·재산·지역자원시설세 면제(지방세 특례제한법 §44의2)	합 계	
		소 계	
		취 득 세	
		재 산 세	
		지역자원시설세	
		-	

13. 국가

연번	지방세지출 항목 및 근거법령	지방세지출액(단위: 원)	
		세 목	'19년(결산)
117	국 가  국가에 대한 비과세  - 국가에 대한 취득·등록면허·주민·재산·지방소득세 ·지역자원시설비과세(지방세법 §9①, §26①, §77① 1호, §90, §109①, §145① 1호) - 국가가 국방·경호·경비·교통순찰 및 소방, 환지수송·청소·오물수거와 도로공사, 우편·전파관리에 사용하는 자동차에 대한 자동차세 비과세 (지방세법 §126)	합 계	10,711,454,190
		소 계	10,257,522,180
		취 득 세	9,098,894,700
		주 민 세	21,225,000
		등록면허세	7,464,500
		자동차세	138,478,450
		지방소득세	
		지역자원시설세	991,459,530
		소 계	417,826,330
		취 득 세	417,826,330
118	국가 기부채납 부동산에 대한 비과세  - 국가에 귀속 또는 기부채납을 조건으로 취득하는 부동산에 대한 취득세 비과세(지방세법 §9②)	-	
		소 계	36,105,680
		지역자원시설세	36,105,680
119	국가가 사용하는 공용·공공용 재산에 대한 비과세  - 국가가 1년 이상 공용 또는 공공용에 사용하는 재산에 대한 재산·지역자원시설세 비과세 (지방세법 §109① 2호, §109②, §145②)	-	
		소 계	
		지역자원시설세	
120	국가에 무상 제공하는 전력 등에 대한 비과세  - 국가에게 생산된 전력 등을 무료로 제공하는 경우 지역개발세 비과세 (지방세법 §145①2)	소 계	
		지역자원시설세	
		-	

연번	지방세지출 항목 및 근거법령	지방세지출액(단위: 원)	
		세 목	'19년(결산)
121	<b>국유재산 현물출자에 대한 감면</b> - 「국유재산의 현물출자에 관한 법률」에 의한 현물출자의 등기에 대한 취득·등록면허세 면제(조특법 §119① 1호, §120① 1호)	<b>소 계</b>	
		취 득 세	
		등록면허세	
122	<b>국군 등에 납품하는 담배소비세 과세특례</b> - 국군·전투경찰·교정시설경비교도에 납품하는 담배 및 국가원수의 행사용 담배에 대한 담배소비세 면제 (지방세법 §54① 2호, §54① 7호)(식제) - 「국유재산법」에 의한 현물출자(지방세특례제한법 §57의2③ 1호)	<b>소 계</b>	
		담배소비세	
		-	

# 14. 외국

연번	지방세지출 항목 및 근거법령	지방세지출액(단위: 원)	
		세 목	'19년(결산)
123	<b>외국정부 등에 대한 비과세</b> - 외국정부 및 주한국제기구에 대한 취득·등록면허·주민·재산·지역지원시설·지방소득세 비과세(지방세법 §9①, §26①, §77① 2호, §90, §109①, §145②) - 주한외교기관, 국제연합기관이 사용하는 자동차에 대한 자동차세 비과세 (지방세법 §126 3호)	<b>합 계</b>	<b>1,694,250</b>
		<b>소 계</b>	<b>961,750</b>
		취 득 세	
		주 민 세	900,000
		등록면허세	
		자동차세	61,750
124	<b>주한외국원조단체에 대한 비과세</b> - 주한외국원조단체에 대한 주민·자동차·지방소득세 비과세(지방세법 §77① 2호, §88 2호, §126 3호)	지방소득세	
		<b>소 계</b>	<b>122,500</b>
		주 민 세	
		자동차세	122,500
125	<b>외국정부기관 등에 근무하는 외국인에 대한 비과세</b> - 외국정부기관 또는 주한국제기구에 근무하는 외국인에 대한 주민세 균등할 비과세(지방세법 §77① 2호)	지방소득세	
		<b>소 계</b>	<b>610,000</b>
		주 민 세	610,000
126	<b>주한외국군의 관할구역등에 납품하는 담배소비세 과세특례</b> - 주한외국군의 군인, 주한외국군의 종사자 및 가족에게 판매하는 담배에 대한 담배소비세 면제(지방세법 §54① 2호)	<b>소 계</b>	
		담배소비세	
		-	
127	<b>주한미군 임대주택에 대한 감면</b>	<b>소 계</b>	
		취 득 세	
		-	

## 15. 기타

연번	지방세지출 항목 및 근거법령	지방세지출액(단위: 원)	
		세 목	'19년(결산)
기 타		합 계	25,998,564,270
128	임시용 건축물 등에 대한 비과세  - 임시 흥행장, 공사현장사무소 등 존속기간이 1년을 초과하지 않는 임시용 건축물에 대한 취득·재산·지역자원시설세 비과세 (지방세법 §9⑤, §109③ 3호, §109③ 5호, §145②)  - 당해연도 내에 철거하기로 계획이 확정되어 철거명령을 받았거나 철거보상계약이 체결된 건축물에 대한 재산·지역자원시설세 비과세 (지방세법 §109③ 5호, 지방세법 시행령 §137②)	소 계	60,999,150
		취 득 세	110,320
		지역자원시설세	60,888,830
		-	
129	신탁재산 등에 대한 비과세  - 신탁재산의 취득으로 인한 취득세 비과세(지방세법 §9③ 1,2,3호)  - 9억원이하 공동주택 개수에 대한 취득세 비과세(지방세법 §9⑥)	소 계	5,545,862,790
		취 득 세	5,545,862,790
		-	
130	환매권의 행사로 취득하는 부동산에 대한 비과세  - 「공익사업을 위한 토지 등의 취득 및 보상에 관한 법률」, 「정발재산정리에 관한 특별조치법」 등에 의한 환매권의 행사로 매수하는 부동산에 대하여 취득세 비과세(지방세법 §9④, §15① 1호, 지방세특례제한법§73③)	소 계	6,435,300
		취 득 세	6,435,300
		-	
131	상속재산에 대한 취득세 감면  - 1가구 1주택 및 자경농민이 상속취득하는 농지에 대해 취득세 세율특례 (지방세법 §15① 2호)	소 계	5,169,064,450
		취 득 세	5,169,064,450
		-	
132	법인의 합병으로 인한 취득 등에 대한 감면  - 법인의 합병 또는 공유권의 분할로 인한 취득에 대해 취득세 비과세 (지방세법 §15① 3,4호)  - 회사의 정리 또는 특별청산에 관하여 법원의 촉탁으로 인한 등기·등록에 대하여 등록면허세 비과세(지방세법 §26② 1호)	소 계	12,715,502,520
		취 득 세	12,715,502,520
		등록면허세	
		-	

연번	지방세지출 항목 및 근거법령	지방세지출액(단위: 원)	
		세 목	'19년(결산)
133	<b>건축물의 이전으로 인한 취득세 감면</b> - 이전한 건축물의 종전가액 상당 취득세 세율 특례(지방세법 §15① 5호)	<b>소 계</b>	
		취 득 세	
		-	
		<b>소 계</b>	<b>2,346,160,780</b>
		취 득 세	1,609,918,640
134	<b>단순한 표시변경 등기 등에 대한 과세특례</b> - 협의이혼시 재산분할로 인한 취득세 비과세(지방세법 §15① 6호) - 행정구역 변경, 주민등록번호 변경, 지번 변경 등으로 인한 단순한 표시변경·회복 또는 경정의 등기·등록 등록면허세 비과세(지방세법 §15② 4호) - 철도건설부지로 편입된 토지의 분할등기 등록면허세 면제(지방세특례제한법 §63③) - 말소된 자동차 또는 건설기계의 등록을 복구하기 위한 등록에 대하여 등록면허세 면제(지방세특례제한법 §66②) - 면허의 단순한 표시변경에 대하여 등록면허세 비과세(지방세법 §26② 2.4호) - 총포 또는 총포의 부품이 보관된 경우 해당 총포의 소지 면허에 대한 등록면허세 비과세(지방세법 §26② 4호) - 매년 1월 1일 「부가가치세법」에 의한 폐업신고를 하고 폐업 중인 당해 업종의 면허에 대한 등록면허세 비과세(지방세법 §26② 4호) - 1년 이상 휴업중인 사실이 입증되는 당해 업종의 면허에 대한 등록면허세 비과세(지방세법 §26② 4호) - 폐차된 자동차 및 강제집행절차가 진행중인 자동차에 대하여 자동차세 비과세(지방세법 §126 3호) - 제작결함으로 인하여 교환받는 자동차 또는 기계장비에 대하여 종전가액 상당 취득세 면제(지방세특례제한법 §66①)		
		<b>소 계</b>	
		취 득 세	
		등록면허세	2,416,500
		자동차세	733,825,640
135	<b>해외근로자 등 지원을 위한 비과세</b> - 한국외교협회의 재외외교관자녀기숙사용 토지 및 건축물 취득등록면허세 면제(지방세특례제한법 §91) - 외항선 및 원양어선의 선원·국제항로에 취항하는 항공기 또는 여객선의 승객·북한지역을 왕래하는 관광객에 판매하는 담배, 해외 함상훈련에 참가하는 해군사관생도 및 승선장병·해외에서 취업중인 근로자 및 재외공관직원·외국에 주류하는 장병에게 공급하는 담배, 외국으로부터 입국하는 자 등이 반입하는 담배 담배소비세 면제(지방세법 §54①4.5.7호, §54②)		
		<b>소 계</b>	
		취 득 세	
		등록면허세	
		담배소비세	

연번	지방세지출 항목 및 근거법령	지방세지출액(단위: 원)	
		세 목	'19년(결산)
136	<b>시설물에 대한 지역자원시설세 비과세</b> - 레저시설, 저장시설, 도크시설 및 접안시설, 도관시설, 급·배수 시설, 에너지 공급시설 등에 대한 공동시설세 비과세(지방세법 시행령 §137①)	<b>소 계</b> 지역자원시설세	<b>1,360</b> 1,360
		-	
137	<b>별정우체국에 대한 과세특례</b> - 별정우체국사업에 사용하기 위하여 취득한 부동산에 대한 취득세 세율 1천분의 20 경감(지방세특례제한법 §72①) - 별정우체국에 공공용으로 사용하는 부동산에 대한 재산·주민·지역자원시설세 면제(지방세특례제한법 §72②·③1호)	<b>소 계</b> 취득세 주민세 지역자원시설세	<b>127,130</b>   127,130
138	<b>신용협동조합 및 새마을금고에 대한 감면</b> - 신용협동조합 및 새마을금고가 신용사업용으로 취득하는 부동산에 대하여 취득·재산세 면제(지방세특례제한법 §87① 1호, §87② 1호) - 신탁협동조합중앙회 및 새마을금고가 복지사업, 조합원을 위한 공제사업, 조합원의 교육 등을 위해 취득하는 부동산에 대하여 취득·재산세 면제(지방세특례제한법 §87① 2호, §87② 2호)	<b>소 계</b> 취득세	<b>130,126,310</b> 130,126,310
139	<b>새마을운동조직 등에 대한 감면</b> - 새마을운동조직의 업무용 부동산에 대한 취득·재산세 면제(지방세특례제한법 §88①)	<b>소 계</b> 취득세 주민세	  
140	<b>저축지원을 위한 감면</b> - 세금융대중합저축에서 발생하는 이자소득 및 배당소득에 대하여 지방소득세 면제(조특법 §89①) - 조합 등 예탁금에서 발생하는 이자소득에 대하여 지방소득세 면제(조특법 §89와3①)	<b>소 계</b> 지방소득세	 
141	<b>전직대통령 주택에 대한 재산세 감면</b> - (서울 00구) 전직대통령과 그의 배우자 및 자녀의 호위를 위하여 경호안정상 별도주거지 해당하는 주택에 대한 재산세 면제 - (서울 00구) 전직대통령 또는 그 미망인이 거주하는 주택에 대한 재산세의 세율 1,000분의 1.5 적용	<b>소 계</b> 재산세	 
142	<b>자동차좌이체 납부에 대한 세액공제</b> - 자동차좌이체 납부에 대한 세액공제(지방세특례제한법 §92와2)	<b>소 계</b> 주민세 등록면허세 자동차세 지역자원시설세 지방교육세	<b>24,284,480</b> 11,295,850 158,250 12,694,040 119,240 17,100



## (21) 성인지 결산서





(21) 성인지 결산서

I. 성평등 목표

- 정책 수요자의 성별 특성에 기여할 수 있는 정책실행으로 시민 만족도 제고
- 예산과정의 성평등 정책효과를 고려함으로써 지방예산에 대한 투명성 제고
- 예산배분의 효율성을 높일 수 있도록 성별영향분석평가예산사업 우선 분석 반영

II. 성인지예산 집행결과

- 2019년 성인지 예산은 총 334개 사업 884,129백만원 편성하여 830,419백만원 집행함. (집행을 93.93%)
  - 사업별 실적은 양성평등 추진사업 26건121,446백만원 집행, 성별영향분석평가사업 273건 644,382백만원 차지단체특화사업35건64,591백만원 집행함
  - 기능별 집행률은 일반공공행정분야(88.88%), 공공질서 및 안전분야(64.39%), 교육분야(99.74%), 문화및 관광분야(99.91%), 환경보호 분야(95.71%), 사회복지분야(99.88%), 보건분야(99.73%), 농림해양수산분야(80.78%), 산업중소기업 분야(99.97%), 수송및교통 분야 (88.49%), 국토 및 지역개발 분야(99.48%), 과학기술 분야(100%)임
- 성별영향분석평가 결과와 성인지 예산과의 연계성을 높이기 위해 정책의 다양화, 분석방법의 다각화, 추진체계의 다변화를 추진함

III. 성과목표 달성현황

□ '19년 성과목표 달성 현황

(단위 : 개, %)

성과목표 수(A)	목표달성 지표수(B)	목표 미달성 지표	목표달성률(B/A)
374	299	75	79.95 %

IV. 성인지결산의 개요 및 분야별 규모

□ 총괄표

(단위 : 개, 원, %)

회계별	사업개수	예산현액	지출액	집행률
총계	334	884,128,784,329	830,418,627,616	93.93 %
일반회계	304	796,867,368,709	764,764,661,056	95.97 %
기타특별회계	20	43,313,006,200	38,008,000,420	87.75 %
기금	10	43,948,409,420	27,645,966,140	62.91 %

사업별 총괄표

□ 사업별 총괄표

(단위 : 개, 원, %)

회 계 별	사업개수	예산현액	지출액	집행률
총 계	334	884,128,784,329	830,418,627,616	93.93 %
양성평등정 책추진사업	소계	26	121,850,899,000	99.67 %
	일반회계	26	121,850,899,000	99.67 %
	기타특별회계	0	0	0.00 %
	기금	0	0	0.00 %
성별영향분 석평가사업	소계	273	697,632,355,329	92.37 %
	일반회계	246	610,959,918,709	94.82 %
	기타특별회계	18	42,745,027,200	87.60 %
	기금	9	43,927,409,420	62.89 %
자치단체특 화사업	소계	35	64,645,530,000	99.92 %
	일반회계	32	64,056,551,000	99.92 %
	기타특별회계	2	567,979,000	99.25 %
	기금	1	21,000,000	100.00 %

# 기능별 총괄표

(단위 : 개, 원, %)

분 야 · 부 문	개수	예산현액		지출액		집행률
		구성비		구성비		
총 계	334	884,128,784,329	100.00 %	830,418,627,616	100.00 %	93.93 %
010 일반공공행정	32	14,782,924,000	1.67 %	13,138,374,850	1.58 %	88.88 %
011 입법및선거관리	2	600,348,000	0.07 %	568,054,870	0.07 %	94.62 %
013 지방행정·재정지원	5	1,125,266,000	0.13 %	1,121,665,590	0.14 %	99.68 %
016 일반행정	25	13,057,310,000	1.48 %	11,448,654,390	1.38 %	87.68 %
020 공공질서및안전	13	42,482,587,420	4.81 %	27,353,869,610	3.29 %	64.39 %
025 재난방재·민방위	8	40,372,269,420	4.57 %	25,501,648,650	3.07 %	63.17 %
026 소방	5	2,110,318,000	0.24 %	1,852,220,960	0.22 %	87.77 %
050 교육	2	3,225,460,000	0.36 %	3,217,010,700	0.39 %	99.74 %
051 유아및초중등교육	1	2,403,500,000	0.27 %	2,395,050,700	0.29 %	99.65 %
053 평생·직업교육	1	821,960,000	0.09 %	821,960,000	0.10 %	100.00 %
060 문화및관광	31	76,700,873,000	8.68 %	76,630,663,180	9.23 %	99.91 %
061 문화예술	19	8,154,400,000	0.92 %	8,110,716,240	0.98 %	99.46 %
062 관광	3	1,726,600,000	0.20 %	1,725,363,290	0.21 %	99.93 %
063 체육	6	65,897,915,000	7.45 %	65,878,091,050	7.93 %	99.97 %
064 문화재	3	921,958,000	0.10 %	916,492,600	0.11 %	99.41 %
070 환경보호	14	8,283,801,000	0.94 %	7,928,360,120	0.95 %	95.71 %
071 상하수도·수질	2	811,500,000	0.09 %	811,500,000	0.10 %	100.00 %
072 폐기물	2	2,531,843,000	0.29 %	2,531,019,300	0.30 %	99.97 %
074 자연	1	151,667,000	0.02 %	151,667,000	0.02 %	100.00 %
076 환경보호일반	9	4,788,791,000	0.54 %	4,434,173,820	0.53 %	92.59 %
080 사회복지	150	455,065,893,114	51.47 %	454,507,515,760	54.73 %	99.88 %
081 기초생활보장	24	62,513,925,000	7.07 %	62,494,928,150	7.53 %	99.97 %
082 취약계층지원	20	132,181,248,000	14.95 %	132,137,675,000	15.91 %	99.97 %
084 보육·가족및여성	59	116,518,614,000	13.18 %	116,129,401,100	13.98 %	99.67 %

# 기능별 총괄표

(단위 : 개, 원, %)

분 야 · 부 문		개수	예산현액	구성비		지출액	구성비		집행률
085 노인·청소년		22	111,615,977,000	12.62 %	111,601,591,000	13.44 %	99.99 %		
086 노동		7	9,571,270,114	1.08 %	9,542,490,910	1.15 %	99.70 %		
088 주택		4	2,776,000,000	0.31 %	2,776,000,000	0.33 %	100.00 %		
089 사회복지일반		14	19,888,859,000	2.25 %	19,825,429,600	2.39 %	99.68 %		
090 보건		19	20,850,372,000	2.36 %	20,794,376,720	2.50 %	99.73 %		
091 보건의료		6	15,602,667,000	1.76 %	15,601,103,000	1.88 %	99.99 %		
093 식품의약품안전		13	5,247,705,000	0.59 %	5,193,273,720	0.63 %	98.96 %		
100 농림해양수산		21	161,871,201,595	18.31 %	130,756,124,606	15.75 %	80.78 %		
101 농업·농촌		17	160,815,915,595	18.19 %	129,707,709,266	15.62 %	80.66 %		
102 임업·산촌		3	1,046,000,000	0.12 %	1,039,129,340	0.13 %	99.34 %		
103 해양수산·어촌		1	9,286,000	0.00 %	9,286,000	0.00 %	100.00 %		
110 산업·중소기업		12	40,924,314,000	4.63 %	40,911,405,430	4.93 %	99.97 %		
113 무역및투자유치		1	21,000,000	0.00 %	19,994,300	0.00 %	95.21 %		
114 산업진흥·고도화		2	15,293,700,000	1.73 %	15,289,991,390	1.84 %	99.98 %		
116 산업·중소기업일반		9	25,609,614,000	2.90 %	25,601,419,740	3.08 %	99.97 %		
120 수송및교통		13	40,944,200,200	4.63 %	36,230,859,710	4.36 %	88.49 %		
121 도로		1	800,000,000	0.09 %	800,000,000	0.10 %	100.00 %		
123 도시철도		1	465,979,000	0.05 %	461,738,210	0.06 %	99.09 %		
125 항공·공항		1	21,600,000	0.00 %	17,539,560	0.00 %	81.20 %		
126 대중교통·물류등기타		10	39,656,621,200	4.49 %	34,951,581,920	4.21 %	88.14 %		
140 국토및지역개발		22	8,973,740,000	1.01 %	8,926,648,930	1.07 %	99.48 %		
141 수자원		1	62,000,000	0.01 %	62,000,000	0.01 %	100.00 %		
142 지역및도시		21	8,911,740,000	1.01 %	8,864,648,930	1.07 %	99.47 %		
150 과학기술		5	10,023,418,000	1.13 %	10,023,418,000	1.21 %	100.00 %		
153 과학기술일반		5	10,023,418,000	1.13 %	10,023,418,000	1.21 %	100.00 %		

조직별 총괄표

(단위 : 개, 원, %)

구	분	개수	예산원액	지출액		집행률		
				구성비	구성비			
	총 계	334	884,128,784,329	100.00 %	830,418,627,616	100.00 %	93.93 %	
본청		293	870,409,634,329	98.45 %	817,056,597,336	98.39 %	93.87 %	
	공동체협력담당관	3	431,350,000	0.05 %	430,781,010	0.05 %	99.87 %	
		공동체협력치담당관	3	431,350,000	0.05 %	430,781,010	0.05 %	99.87 %
			소통기획담당관	3	1,049,860,000	0.12 %	1,021,354,380	0.12 %
	소통기획담당관	3	1,049,860,000	0.12 %	1,021,354,380	0.12 %	97.28 %	
		소통기획담당관	3	1,049,860,000	0.12 %	1,021,354,380	0.12 %	97.28 %
	기획조정실	9	6,183,444,000	0.70 %	4,814,795,060	0.58 %	77.87 %	
		교육협력담당관	2	3,225,460,000	0.36 %	3,217,010,700	0.39 %	99.74 %
	법무담당관		1	64,870,000	0.01 %	59,783,500	0.01 %	92.16 %
		남북교육협력담당관	2	1,750,440,000	0.20 %	668,354,940	0.08 %	38.18 %
	정보화담당관		2	139,314,000	0.02 %	139,314,000	0.02 %	100.00 %
		스마트도시담당관	2	1,003,360,000	0.11 %	730,331,920	0.09 %	72.79 %
	재정기획관		6	2,285,640,000	0.26 %	2,266,012,880	0.27 %	99.14 %
		예산담당관	4	719,342,000	0.08 %	717,008,730	0.09 %	99.68 %

세정담당관	1	405,924,000	0.05 %	404,656,860	0.05 %	99.69 %	
	재산관리담당관	1	1,160,374,000	0.13 %	1,144,347,290	0.14 %	98.62 %
시민안전본부	8	40,372,269,420	4.57 %	25,501,648,650	3.07 %	63.17 %	
안전정책과	4	40,026,973,420	4.53 %	25,167,040,790	3.03 %	62.88 %	
	사회재난과	1	35,870,000	0.00 %	29,077,790	0.00 %	81.06 %
자연재난과	2	28,000,000	0.00 %	24,104,070	0.00 %	86.09 %	
비상대책과	1	281,426,000	0.03 %	281,426,000	0.03 %	100.00 %	
일자리경제본부	35	220,869,748,709	24.98 %	189,722,317,946	22.85 %	85.90 %	
일자리경제과	4	1,285,966,000	0.15 %	1,277,778,700	0.15 %	99.36 %	
	투자유치과	1	21,000,000	0.00 %	19,994,300	0.00 %	95.21 %
	국제협력과	1	90,000,000	0.01 %	86,550,000	0.01 %	96.17 %

조직별 총괄표

(단위 : 개, 원, %)

구	분	개수	예산현액	지출액		집행률	
				구성비	구성비		
	소상공인 정책과	2	18,801,848,000	2.13 %	18,801,841,040	2.26 %	100.00 %
	청년 정책과	2	4,277,600,000	0.48 %	4,276,613,200	0.51 %	99.98 %
	사회적경제과	3	1,757,608,000	0.20 %	1,755,272,340	0.21 %	99.87 %
	노동인권과	2	3,660,862,114	0.41 %	3,635,405,370	0.44 %	99.30 %
	산업진흥과	4	19,600,700,000	2.22 %	19,596,991,390	2.36 %	99.98 %
	미래산업과	6	11,113,418,000	1.26 %	11,113,418,000	1.34 %	100.00 %
	농축산유통과	10	160,260,746,595	18.13 %	129,158,453,606	15.55 %	80.59 %
	해양항공국	4	474,900,000	0.05 %	470,202,850	0.06 %	99.01 %
	해양항만과	1	82,300,000	0.01 %	82,300,000	0.01 %	100.00 %
	항공과	1	21,600,000	0.00 %	17,539,580	0.00 %	81.20 %
도서지원과	2	371,000,000	0.04 %	370,363,270	0.04 %	99.83 %	
북지국	47	297,019,016,000	33.59 %	296,897,627,600	35.75 %	99.96 %	
북지정책과	9	19,200,221,000	2.17 %	19,136,791,600	2.30 %	99.67 %	
장애인복지과	20	132,181,248,000	14.95 %	132,137,675,000	15.91 %	99.97 %	
노인정책과	12	107,540,409,000	12.16 %	107,526,023,000	12.95 %	99.99 %	
자활증진과	6	38,097,138,000	4.31 %	38,097,138,000	4.59 %	100.00 %	
여성가족국	69	129,803,236,000	14.68 %	129,418,383,370	15.58 %	99.70 %	
여성정책과	19	10,393,461,000	1.18 %	10,357,713,620	1.25 %	99.66 %	
보육정책과	7	11,396,261,000	1.29 %	11,048,562,300	1.33 %	96.95 %	
육아지원과	10	40,324,312,000	4.56 %	40,324,311,000	4.86 %	100.00 %	
아동청소년과	20	34,484,754,000	3.90 %	34,484,028,000	4.15 %	100.00 %	
가족다문화과	13	33,204,448,000	3.76 %	33,203,768,450	4.00 %	100.00 %	
건강체육국	38	99,824,032,000	11.29 %	99,729,234,240	12.01 %	99.91 %	
보건의료정책과	4	5,986,356,000	0.68 %	5,984,792,000	0.72 %	99.97 %	
체육진흥과	6	65,897,915,000	7.45 %	65,878,091,050	7.93 %	99.97 %	

조직별 총괄표

(단위 : 개, 원, %)

구		본	개수	예산현액		지출액		집행률
				구성비		구성비		
			16	23,069,901,000	2.61 %	23,050,904,150	2.78 %	99.92 %
건강증진과								
위생안전과			12	4,869,860,000	0.55 %	4,815,447,040	0.58 %	98.88 %
문화관광국			15	9,137,675,000	1.03 %	9,109,049,940	1.10 %	99.69 %
			4	1,026,718,000	0.12 %	1,006,718,000	0.12 %	98.05 %
문화예술과								
문화재과			3	921,958,000	0.10 %	916,492,600	0.11 %	99.41 %
도서관정책과			5	5,462,399,000	0.62 %	5,460,476,050	0.66 %	99.96 %
관광진흥과			3	1,726,600,000	0.20 %	1,725,363,290	0.21 %	99.93 %
			14	8,264,620,000	0.93 %	7,909,185,710	0.95 %	95.70 %
환경국								
녹색기후과			2	51,300,000	0.01 %	51,233,040	0.01 %	99.87 %
환경정책과			4	295,267,000	0.03 %	294,623,800	0.04 %	99.78 %
대기보전과			2	17,190,000	0.00 %	13,128,500	0.00 %	76.37 %
자원순환과			3	7,027,363,000	0.79 %	6,676,700,370	0.80 %	95.01 %
수질환경과			3	873,500,000	0.10 %	873,500,000	0.11 %	100.00 %
			9	39,574,321,200	4.48 %	34,869,281,920	4.20 %	88.11 %
교통국								
교통정책과			1	623,580,200	0.07 %	523,767,960	0.06 %	83.99 %
버스정책과			1	9,300,000	0.00 %	2,928,700	0.00 %	31.49 %
택시화물과			3	14,327,791,000	1.62 %	14,321,952,040	1.72 %	99.96 %
교통관리과			4	24,613,650,000	2.78 %	20,020,633,220	2.41 %	81.34 %
			12	6,853,120,000	0.78 %	6,660,389,230	0.80 %	97.19 %
행정관리국								
총무과			2	1,131,719,000	0.13 %	963,149,350	0.12 %	85.10 %
인사과			1	304,763,000	0.03 %	304,163,000	0.04 %	99.80 %
자치행정과			8	2,679,571,000	0.30 %	2,664,850,540	0.32 %	99.45 %
시민봉사과			1	2,737,067,000	0.31 %	2,728,226,340	0.33 %	99.68 %
			2	908,499,000	0.10 %	894,170,590	0.11 %	98.42 %
도시재생건설국								
재생정책과			1	108,499,000	0.01 %	94,170,590	0.01 %	86.79 %

조직별 총괄표

(단위 : 개, 원, %)

구	분	개수	예산원액	구성비		지출액	구성비	집행률
도시균형계획국	도로과	1	800,000,000	0.09 %	800,000,000	0.10 %	100.00 %	
	도시균형계획과	11	3,535,103,000	0.40 %	3,526,232,620	0.42 %	99.75 %	
	도시균형계획과	4	3,356,953,000	0.38 %	3,351,321,420	0.40 %	99.83 %	
	시설계획과	1	7,860,000	0.00 %	7,860,000	0.00 %	100.00 %	
	토지정보과	6	170,290,000	0.02 %	167,051,200	0.02 %	98.10 %	
	주택복지국	8	3,822,800,000	0.43 %	3,815,929,340	0.46 %	99.82 %	
	건축계획과	1	1,157,000,000	0.13 %	1,157,000,000	0.14 %	100.00 %	
	주거재생과	3	1,619,000,000	0.18 %	1,619,000,000	0.19 %	100.00 %	
	도시경관과	1	800,000	0.00 %	800,000	0.00 %	100.00 %	
	녹지정책과	3	1,046,000,000	0.12 %	1,039,129,340	0.13 %	99.34 %	
	소방본부	5	2,110,318,000	0.24 %	1,852,220,960	0.22 %	87.77 %	
	소방본부	5	2,110,318,000	0.24 %	1,852,220,960	0.22 %	87.77 %	
의회사무처	의회사무처	2	600,348,000	0.07 %	568,054,870	0.07 %	94.62 %	
	의회사무처	2	600,348,000	0.07 %	568,054,870	0.07 %	94.62 %	
	의회사무처	2	600,348,000	0.07 %	568,054,870	0.07 %	94.62 %	
	의회사무처	2	600,348,000	0.07 %	568,054,870	0.07 %	94.62 %	
인재개발원	2	2,240,033,000	0.25 %	2,233,171,290	0.27 %	99.69 %		
인재개발원	2	2,240,033,000	0.25 %	2,233,171,290	0.27 %	99.69 %		
인재개발원	2	2,240,033,000	0.25 %	2,233,171,290	0.27 %	99.69 %		
인재개발원	2	2,240,033,000	0.25 %	2,233,171,290	0.27 %	99.69 %		
보건환경연구원	2	459,026,000	0.05 %	459,001,090	0.06 %	99.99 %		
보건환경연구원	2	459,026,000	0.05 %	459,001,090	0.06 %	99.99 %		
보건환경연구원	2	459,026,000	0.05 %	459,001,090	0.06 %	99.99 %		
보건환경연구원	2	459,026,000	0.05 %	459,001,090	0.06 %	99.99 %		
농업기술센터	6	515,621,000	0.06 %	512,114,440	0.06 %	99.32 %		



조직별 총괄표

(단위 : 개, 원, %)

구분		개수	예산원액	구성비		지출액		구성비	집행률
직속기관		6	515,621,000	0.06 %	512,114,440	0.06 %	99.32 %		
	농업기술센터	6	515,621,000	0.06 %	512,114,440	0.06 %	99.32 %		
	도시철도건설본부	1	465,979,000	0.05 %	461,738,210	0.06 %	99.09 %		
사업소		1	465,979,000	0.05 %	461,738,210	0.06 %	99.09 %		
	도시철도건설본부	1	465,979,000	0.05 %	461,738,210	0.06 %	99.09 %		
	인천대공원사업소	4	3,816,536,000	0.43 %	3,802,721,640	0.46 %	99.64 %		
사업소		4	3,816,536,000	0.43 %	3,802,721,640	0.46 %	99.64 %		
	인천대공원사업소	4	3,816,536,000	0.43 %	3,802,721,640	0.46 %	99.64 %		
	계양공원사업소	2	1,079,802,000	0.12 %	1,070,360,810	0.13 %	99.13 %		
사업소		2	1,079,802,000	0.12 %	1,070,360,810	0.13 %	99.13 %		
	계양공원사업소	2	1,079,802,000	0.12 %	1,070,360,810	0.13 %	99.13 %		
	미추홀도서관	5	413,804,000	0.05 %	401,879,330	0.05 %	97.12 %		
사업소		5	413,804,000	0.05 %	401,879,330	0.05 %	97.12 %		
	미추홀도서관	5	413,804,000	0.05 %	401,879,330	0.05 %	97.12 %		
	시립박물관	5	1,251,479,000	0.14 %	1,241,642,860	0.15 %	99.21 %		
사업소		5	1,251,479,000	0.14 %	1,241,642,860	0.15 %	99.21 %		
	시립박물관	5	1,251,479,000	0.14 %	1,241,642,860	0.15 %	99.21 %		
	구월농축산물도매시장관리사무소	1	39,548,000	0.00 %	37,141,220	0.00 %	93.91 %		
사업소		1	39,548,000	0.00 %	37,141,220	0.00 %	93.91 %		
	구월농축산물도매시장관리사무소	1	39,548,000	0.00 %	37,141,220	0.00 %	93.91 %		
	수산기술지원센터	1	9,286,000	0.00 %	9,286,000	0.00 %	100.00 %		
사업소		1	9,286,000	0.00 %	9,286,000	0.00 %	100.00 %		
	수산기술지원센터	1	9,286,000	0.00 %	9,286,000	0.00 %	100.00 %		
	아동복지관	5	717,370,000	0.08 %	712,697,560	0.09 %	99.35 %		
사업소	5	717,370,000	0.08 %	712,697,560	0.09 %	99.35 %			

조직별 총괄표

(단위 : 개, 원, %)

구	본	개수	예산원액	지출액		집행률
				구성비	구성비	
아동복지관		5	717,370,000	0.08 %	712,697,560	0.09 %
						99.35 %

## 의회사무처

### □ 성인지예산 집행결과

- 2019년도 의회사무처 성인지 예산사업은 두개 사업으로 예산대비 집행액 568백만원 94.62% 집행.
- 의정활동 지원사업(세부사업) 집행률은 94%이며, 의정발전자문위원회 회의 개최 등 관련 예산은 3,942천원 집행하였음. (\*의정활동 지원사업 예산의 0.7% 비중)
- 의정발전자문위원회 위원 사임 시 여성위원을 우선 위촉하여 2018년 5명에서 2019년 6명으로 여성 위원수 증가
- 2019년 의회 체험학습은(세부사업) 집행률은 99.4%으로 사업대비 적정성을 보였으며, 성인지 목표대비 실적은 목표치를 상회하였음.(2019 예산은 28,800천원이며, 28,634천원 집행)

### □ 총괄표

(단위 : 개, 원, %)

회 계 별	사업개수	예산현액	지출액	집행률
총 계	2	600,348,000	568,054,870	94.62 %
일반 회 계	2	600,348,000	568,054,870	94.62 %
기 타 특 별 회 계	0	0	0	0.00 %
기 금	0	0	0	0.00 %

### □ 사업별 총괄표

(단위 : 개, 원, %)

회 계 별	사업개수	예산현액	지출액	집행률
총 계	2	600,348,000	568,054,870	94.62 %
양성평등정책추진사업	소계	0	0	0.00 %
	일반회계	0	0	0.00 %
	기타특별회계	0	0	0.00 %
	기금	0	0	0.00 %
성별영향분석평가사업	소계	2	600,348,000	94.62 %
	일반회계	2	600,348,000	94.62 %
	기타특별회계	0	0	0.00 %
	기금	0	0	0.00 %
자치단체특화사업	소계	0	0	0.00 %
	일반회계	0	0	0.00 %
	기타특별회계	0	0	0.00 %
	기금	0	0	0.00 %

## 공동체협치담당관

### □ 성인지예산 집행결과

○공동체협치담당관실의 2019년도 성인지예산은 마을공동체 만들기 위원회 운영 등 3개 사업으로 총 431,350천원 편성되었으며, 예산 대비 99.87%인 430,781천원 집행하였음.

○위원회 운영에 있어 특정 성별이 60%를 넘기지 않도록 인원을 안배하였고, 마을공동체 만들기 홍보 및 활성화, 마을공동체 만들기 지원센터 운영에 있어 사업수혜자가 성별 격차 없이 수혜받을 수 있도록 운영함.

### □ 총괄표

(단위 : 개, 원, %)

회 계 별	사업개수	예산현액	지출액	집행률
총 계	3	431,350,000	430,781,010	99.87 %
일반 회 계	3	431,350,000	430,781,010	99.87 %
기 타 특 별 회 계	0	0	0	0.00 %
기 금	0	0	0	0.00 %

- 686 -

### □ 사업별 총괄표

(단위 : 개, 원, %)

회 계 별	사업개수	예산현액	지출액	집행률
총 계	3	431,350,000	430,781,010	99.87 %
양성평등정책추진사업	소계	0	0	0.00 %
	일반회계	0	0	0.00 %
	기타특별회계	0	0	0.00 %
	기금	0	0	0.00 %
성별영향분석평가사업	소계	3	431,350,000	99.87 %
	일반회계	3	431,350,000	99.87 %
	기타특별회계	0	0	0.00 %
	기금	0	0	0.00 %
자치단체특화사업	소계	0	0	0.00 %
	일반회계	0	0	0.00 %
	기타특별회계	0	0	0.00 %
	기금	0	0	0.00 %

## 소통기획담당관

### □ 성인지예산 집행결과

○ 소통기획담당관실의 2019년도 성인지예산은 대중교통 및 다중이용시설 활용 홍보 등 3개 사업으로 총 1,049,860천원임. 대중교통 및 다중이용시설, 동영상 전광판 홍보, 홍보대사 운영에 성별 균형을 맞춰 운영하였고 총 1,021,354천원(97.28%) 집행하였음.

○ 대중교통 및 다중이용시설, 동영상 전광판 등 시민과 밀접한 매체를 활용하여 주요 시책 등 시정을 홍보하였으며, 성별 격차 없이 수혜받을 수 있도록 운영함. 또한 인천광역시 홍보대사 추천위원회 위촉직 위원과 홍보대사 위촉 시 특정 성별이 60%를 넘기지 않도록 인원을 안배하여 위촉 운영함.

### □ 총괄표

(단위 : 개, 원, %)

회 계 별	사업개수	예산현액	지출액	집행률
총 계	3	1,049,860,000	1,021,354,380	97.28 %
일반 회 계	3	1,049,860,000	1,021,354,380	97.28 %
기 타 특 별 회 계	0	0	0	0.00 %
기 금	0	0	0	0.00 %

### □ 사업별 총괄표

(단위 : 개, 원, %)

회 계 별	사업개수	예산현액	지출액	집행률
총 계	3	1,049,860,000	1,021,354,380	97.28 %
양성평등정책추진사업	소계	0	0	0.00 %
	일반회계	0	0	0.00 %
	기타특별회계	0	0	0.00 %
	기금	0	0	0.00 %
성별영향분석평가사업	소계	0	0	0.00 %
	일반회계	0	0	0.00 %
	기타특별회계	0	0	0.00 %
	기금	0	0	0.00 %
자치단체특화사업	소계	3	1,049,860,000	97.28 %
	일반회계	3	1,049,860,000	97.28 %
	기타특별회계	0	0	0.00 %
	기금	0	0	0.00 %

기획조정실

성인지예산 집행결과

2019년도 성인지예산은 총 9개 사업으로 총 77.87%를 집행하였음
- 인천영아마을 운영시 성별의 균형적 참여 노력으로 남학생 참가율 증대 목표 달성
- 평생학습 프로그램운영 지원시 남녀 장애학습자의 균형적인 참여율 제고
- 행정심판, 소청심사위원회 운영시 위원회의 여성비율 39% 목표치 근접으로 법무행정서비스제공에 기여
- 남북 교류협력, 평화도시인천 추진시 성별 영향을 고려한 사업추진(여성 49.87%, 남성 50.13%)
- 북한 이탈주민지원 지역협의회 운영시 성별비율을 감안하여 사업수혜자 고려 및 사업 추진
- 장애인 및 고령화 정보화교육시 적극적 홍보로 균형잡힌 성별 참가율 제고
- 인천스마트시티포럼 운영, 스마트도시 건설 기반조성 사업시 성별 격차 사유 없는 고른 참가자 비율
⇒ 성별영향을 고려한 양성평등정책이 시행될 수 있도록 기여함.

총괄표

(단위 : 개, 원, %)

회 계 별	사업개수	예산현액	지출액	집행률
총 계	9	6,183,444,000	4,814,795,060	77.87 %
일반 반 회 계	8	4,445,504,000	4,158,751,620	93.55 %
기 타 특 별 회 계	0	0	0	0.00 %
기 금	1	1,737,940,000	656,043,440	37.75 %

사업별 총괄표

(단위 : 개, 원, %)

회 계 별	사업개수	예산현액	지출액	집행률
총 계	9	6,183,444,000	4,814,795,060	77.87 %
양성평등정책추진사업	소계	0	0	0.00 %
	일반회계	0	0	0.00 %
	기타특별회계	0	0	0.00 %
	기금	0	0	0.00 %
성별영향분석평가사업	소계	9	4,814,795,060	77.87 %
	일반회계	8	4,445,504,000	93.55 %
	기타특별회계	0	0	0.00 %
	기금	1	1,737,940,000	37.75 %
자치단체특화사업	소계	0	0	0.00 %
	일반회계	0	0	0.00 %
	기타특별회계	0	0	0.00 %
	기금	0	0	0.00 %

재정기회관

성인지예산 집행결과

○ 재정기획관실 2019년도 성인지예산사업은 6개사업임  
○ 예산제도 운영, 세정운영, 국공유재산 효율적 관리 등 재정운영에 있어  
특정 성별에 따른 견해차를 최소화하기 위하여 각종 위원회 여성위원 비율을 40% 이상 준수하였으며,  
2,286백만원을 편성하여 2,266백만원을 집행하였음. (집행률 99.14%)

총괄표 (단위 : 개, 원, %)

회 계 별	사업개수	예산현액	지출액	집행률
총 계	6	2,285,640,000	2,266,012,880	99.14 %
일반 회 계	6	2,285,640,000	2,266,012,880	99.14 %
기 타 특 별 회 계	0	0	0	0.00 %
기 금	0	0	0	0.00 %

사업별 총괄표 (단위 : 개, 원, %)

회 계 별	사업개수	예산현액	지출액	집행률
총 계	6	2,285,640,000	2,266,012,880	99.14 %
양성평등정책추진사업	소계	0	0	0.00 %
	일반회계	0	0	0.00 %
	기타특별회계	0	0	0.00 %
	기금	0	0	0.00 %
성별영향분석평가사업	소계	6	2,285,640,000	99.14 %
	일반회계	6	2,285,640,000	99.14 %
	기타특별회계	0	0	0.00 %
	기금	0	0	0.00 %
자치단체특화사업	소계	0	0	0.00 %
	일반회계	0	0	0.00 %
	기타특별회계	0	0	0.00 %
	기금	0	0	0.00 %

## 시민안전본부

### □ 성인지예산 집행결과

- 시민안전본부 2019년도 성인지예산 총 8개사업(안전정책분야 4건, 사회재난분야 1건, 자연재난분야 2건, 비상대책분야 1건)에 40,372,269,420원이 편성되었으며, 25,501,648,650원이 집행되어 63.17%의 집행율을 보임.
- 재난관리기금은 불확실한 재난 피해를 대비하기 위해 확보하고 있는 예비비성격으로 성인지예산 집행을 이 낮다고 판단하기에는 무리가 있음. (집행을 63.17%)
- 시민안전본부는 2019년도도 안전취약계층에 대한 안전사업을 보다 널리 펼치기 위해 안전점검 운영단(헬프미 점검단, 안전지킴이), 안심in 앱서비스 10개 군구 확대운영, 광역시도 최초 시민안전보호팀 제도 운영, 침수방지시설 설치, 폭염참터 운영 등에 안전을 기하였음.

### □ 총괄표

(단위 : 개, 원, %)

회 계 별	사업개수	예산현액	지출액	집행률
총 계	8	40,372,269,420	25,501,648,650	63.17 %
일 반 회 계	6	143,850,000	132,083,160	91.82 %
기 타 특 별 회 계	1	281,426,000	281,426,000	100.00 %
기 금	1	39,946,993,420	25,088,139,490	62.80 %

- 690 -

### □ 사업별 총괄표

(단위 : 개, 원, %)

회 계 별	사업개수	예산현액	지출액	집행률
총 계	8	40,372,269,420	25,501,648,650	63.17 %
양성평등정책추진사업	소계	0	0	0.00 %
	일반회계	0	0	0.00 %
	기타특별회계	0	0	0.00 %
	기금	0	0	0.00 %
	소계	8	40,372,269,420	63.17 %
	일반회계	6	143,850,000	91.82 %
성별영향분석평가사업	기타특별회계	1	281,426,000	100.00 %
	기금	1	39,946,993,420	62.80 %
	소계	0	0	0.00 %
자치단체특화사업	일반회계	0	0	0.00 %
	기타특별회계	0	0	0.00 %
	기금	0	0	0.00 %



일자리경제본부

성인지예산 집행결과

○ 일자리경제본부 성인지 예산은 총 35개 사업 , 220,870백만원이며 189,722백만원 집행함(집행률 85.9%) ○ 성인지사업 유형별 집행실적
- 사업별 실적
· 양성평등정책 추진사업 3건1,913백만원 집행,성별영향분석 평가사업 27건185,033백만원 집행
· 자치단체 특화사업 5건 2,776백만원 집행
- 기능별 실적
· 일반공공행정 분야 1건 87백만원, 사회복지 분야 7건 9,542백만원,
· 농림해양수산 분야 10건 129,158백만원, 산업·중소기업 분야 12건 40,911백만원,
· 과학기술 분야 5건 10,023백만원 집행

총괄표

(단위 : 개, 원, %)

회 계 별	사업개수	예산현액	지출액	집행률
총 계	35	220,869,748,709	189,722,317,946	85.90 %
일 반 회 계	33	213,958,234,709	183,056,189,536	85.56 %
기 타 특 별 회 계	1	5,592,533,000	5,592,533,000	100.00 %
기 금	1	1,318,981,000	1,073,595,410	81.40 %

사업별 총괄표

(단위 : 개, 원, %)

회 계 별	사업개수	예산현액	지출액	집행률
총 계	35	220,869,748,709	189,722,317,946	85.90 %
소계	3	1,933,103,000	1,913,381,120	98.98 %
일반회계	3	1,933,103,000	1,913,381,120	98.98 %
기타특별회계	0	0	0	0.00 %
기금	0	0	0	0.00 %
소계	27	216,154,337,709	185,032,990,086	85.60 %
일반회계	25	209,242,823,709	178,366,861,676	85.24 %
기타특별회계	1	5,592,533,000	5,592,533,000	100.00 %
기금	1	1,318,981,000	1,073,595,410	81.40 %
소계	5	2,782,308,000	2,775,946,740	99.77 %
일반회계	5	2,782,308,000	2,775,946,740	99.77 %
기타특별회계	0	0	0	0.00 %
기금	0	0	0	0.00 %

해양항공국

성인지예산 집행결과

○ 2019년 해양항공국 성인지 예산은 총 4개사업(물류분야 1, 항공분야 1, 해양도서분야 2)에 475백만원이며, 470백만원 집행함. (집행률 99.01%)
○ 성인지사업 유형별 집행 실적
- 사업별 실적
· 성별영향분석평가사업 3건 350백만원 집행, 자치단체특화사업 1건 120백만원 집행
- 기능별 실적
· 물류 분야 1건 82백만원, 항공분야 1건 18백만원, 해양도서분야 2건 370백만원 집행
○ 물류연구회 여성회원 비율 확대, 항공정책위원회 여성참여 40%이상 확대, 도서특성화 마을 발굴 및 육성, 해수욕장 안전시설 정비 등 4개사업 모두 목표대비 실적 완료

총괄표

(단위 : 개, 원, %)

회 계 별	사업개수	예산현액	지출액	집행률
총 계	4	474,900,000	470,202,850	99.01 %
일반 회 계	4	474,900,000	470,202,850	99.01 %
기 타 특 별 회 계	0	0	0	0.00 %
기 금	0	0	0	0.00 %

사업별 총괄표

(단위 : 개, 원, %)

회 계 별	사업개수	예산현액	지출액	집행률
총 계	4	474,900,000	470,202,850	99.01 %
양성평등정책추진사업	소계	0	0	0.00 %
	일반회계	0	0	0.00 %
	기타특별회계	0	0	0.00 %
	기금	0	0	0.00 %
성별영향분석평가사업	소계	3	349,839,580	98.85 %
	일반회계	3	349,839,580	98.85 %
	기타특별회계	0	0	0.00 %
	기금	0	0	0.00 %
자치단체특화사업	소계	1	120,363,270	99.47 %
	일반회계	1	120,363,270	99.47 %
	기타특별회계	0	0	0.00 %
	기금	0	0	0.00 %

복지국

□ 성인지예산 집행결과

○ 성인지 예산은 총 47개 사업에 297,019백만원이 편성되었으며, 296,897백만원 집행함. (집행을 99.9%) ○ 성인지사업 유형별 집행실적 - 사업별 실적 · 양성평등정책추진사업4건 105,631백만원 집행, 성별영향분석평가사업34건 164,359백만원 집행 · 자치단체특화사업 9건 26,906백만원 집행 - 기능별 실적 · 기초생활보장분야 6건 39,297백만원, 취약계층지원분야20건 132,137백만원 · 노인,청소년분야 12건 107,526백만원, 사회복지일반분야 9건 17,936백만원
---

□ 총괄표

(단위 : 개, 원, %)				
회계별	사업개수	예산현액	지출액	집행률
총계	47	297,019,016,000	296,897,627,600	99.96 %
일반회계	45	296,714,184,000	296,655,719,300	99.98 %
기타특별회계	0	0	0	0.00 %
기금	2	304,832,000	241,908,300	79.36 %

□ 사업별 총괄표

(단위 : 개, 원, %)

회 계 별		사업개수	예산현액	지출액	집행률
총 계		47	297,019,016,000	296,897,627,600	99.96 %
양성평등정책추진사업	소계	4	105,631,858,000	105,631,368,000	100.00 %
	일반회계	4	105,631,858,000	105,631,368,000	100.00 %
	기타특별회계	0	0	0	0.00 %
	기금	0	0	0	0.00 %
성별영향분석평가사업	소계	34	164,480,557,000	164,359,658,600	99.93 %
	일반회계	32	164,175,725,000	164,117,750,300	99.96 %
	기타특별회계	0	0	0	0.00 %
	기금	2	304,832,000	241,908,300	79.36 %
자치단체특화사업	소계	9	26,906,601,000	26,906,601,000	100.00 %
	일반회계	9	26,906,601,000	26,906,601,000	100.00 %
	기타특별회계	0	0	0	0.00 %
	기금	0	0	0	0.00 %

## 여성가족국

### □ 성인지예산 집행결과

○ 여성가족국 2019년도 성인지예산은 총 69개 사업(여성분야 19개, 보육분야 7개, 육아분야 10개, 아동청소년분야 20개, 가족다문화분야 13개)에 129,803,236,000원이 편성되었으며, 129,418,383,370원이 집행되어 99.70%의 집행을 보임

### □ 총괄표

(단위 : 개, 원, %)

회 계 별	사업개수	예산현액	지출액	집행률
총 계	69	129,803,236,000	129,418,383,370	99.70 %
일반 회 계	69	129,803,236,000	129,418,383,370	99.70 %
기 타 특 별 회 계	0	0	0	0.00 %
기 금	0	0	0	0.00 %

### □ 사업별 총괄표

(단위 : 개, 원, %)

회 계 별	사업개수	예산현액	지출액	집행률
총 계	69	129,803,236,000	129,418,383,370	99.70 %
양성평등 정책추진사업	소계	8	11,405,123,000	96.79 %
	일반회계	8	11,405,123,000	96.79 %
	기타특별회계	0	0	0.00 %
	기금	0	0	0.00 %
성별영향분석평가사업	소계	58	91,505,553,000	99.98 %
	일반회계	58	91,505,553,000	99.98 %
	기타특별회계	0	0	0.00 %
	기금	0	0	0.00 %
자치단체특화사업	소계	3	26,892,560,000	100.00 %
	일반회계	3	26,892,560,000	100.00 %
	기타특별회계	0	0	0.00 %
	기금	0	0	0.00 %

건강체육국

성인지예산 집행결과

건강체육국 성인지 예산은 총 38개 사업에 99,824백만원 편성되었으며, 99,729백만원이 집행되어 99.9% 집행률을 보임

총괄표

(단위: 개, 원, %)

회계별	사업개수	예산현액	지출액	집행률
총계	38	99,824,032,000	99,729,234,240	99.91 %
일반회계	33	99,184,369,000	99,142,954,740	99.96 %
기타특별회계	0	0	0	0.00 %
기금	5	639,663,000	586,279,500	91.65 %

사업별 총괄표

(단위: 개, 원, %)

회계별	사업개수	예산현액	지출액	집행률
총계	38	99,824,032,000	99,729,234,240	99.91 %
양성평등정책추진사업	소계	0	0	0.00 %
	일반회계	0	0	0.00 %
	기타특별회계	0	0	0.00 %
	기금	0	0	0.00 %
성별영향분석평가사업	소계	34	99,670,973,000	99.91 %
	일반회계	30	99,052,310,000	99.96 %
	기타특별회계	0	0	0.00 %
	기금	4	618,663,000	91.37 %
자치단체특화사업	소계	4	153,059,000	96.49 %
	일반회계	3	132,059,000	95.93 %
	기타특별회계	0	0	0.00 %
	기금	1	21,000,000	100.00 %

문화관광국

□ 성인지예산 집행결과

문화관광국 2019년도 성인지예산은 총 15개 사업(문화예술분야 4, 문화재분야 3, 도서관정책분야 5, 관광분야 3)에 9,138백만원이 편성되었으며, 9,109백만원이 집행되어 99.69%의 집행률을 보임.

□ 총괄표

(단위: 개, 원, %)

회 계 별	사업개수	예산현액	지출액	집행률
총 계	15	9,137,675,000	9,109,049,940	99.69 %
일반 회 계	14	7,837,675,000	7,809,049,940	99.63 %
기 타 특 별 회 계	1	1,300,000,000	1,300,000,000	100.00 %
기 금	0	0	0	0.00 %

□ 사업별 총괄표

(단위: 개, 원, %)

회 계 별		사업개수	예산현액	지출액	집행률
총 계		15	9,137,675,000	9,109,049,940	99.69 %
양성평등정책 추진사업	소계	2	387,920,000	386,587,590	99.66 %
	일반회계	2	387,920,000	386,587,590	99.66 %
	기타특별회계	0	0	0	0.00 %
	기금	0	0	0	0.00 %
성별영향분석평가사업	소계	10	3,723,356,000	3,697,851,300	99.32 %
	일반회계	9	2,423,356,000	2,397,851,300	98.95 %
	기타특별회계	1	1,300,000,000	1,300,000,000	100.00 %
	기금	0	0	0	0.00 %
자치단체특화사업	소계	3	5,026,399,000	5,024,611,050	99.96 %
	일반회계	3	5,026,399,000	5,024,611,050	99.96 %
	기타특별회계	0	0	0	0.00 %
	기금	0	0	0	0.00 %

## 환경국

### □ 성인지예산 집행결과

- 2019년도 환경국 성인지예산은 총 14개 사업으로 예산현액 8,264백만원을 집행하여 95.70%의 집행을 보임.
- 양성평등정책추진사업(3개)은 예산현액 대비 97.06%를 집행하였으며, 성별영향분석평가사업(9개)과 자치단체특화사업(2개)은 각각 95.60%와 99.73%를 집행하였음.

### □ 총괄표

(단위 : 개, 원, %)

회 계 별	사업개수	예산현액	지출액	집행률
총 계	14	8,264,620,000	7,909,185,710	95.70 %
일반 회 계	12	3,667,100,000	3,661,504,640	99.85 %
기 타 특 별 회 계	2	4,597,520,000	4,247,681,070	92.39 %
기 금	0	0	0	0.00 %

### □ 사업별 총괄표

(단위 : 개, 원, %)

회 계 별	사업개수	예산현액	지출액	집행률
총 계	14	8,264,620,000	7,909,185,710	95.70 %
양성평등정책추진사업	소계	166,217,000	161,331,800	97.06 %
	일반회계	166,217,000	161,331,800	97.06 %
	기타특별회계	0	0	0.00 %
	기금	0	0	0.00 %
성별영향분석평가사업	소계	7,957,803,000	7,607,635,510	95.60 %
	일반회계	3,462,283,000	3,461,954,440	99.99 %
	기타특별회계	4,495,520,000	4,145,681,070	92.22 %
	기금	0	0	0.00 %
자치단체특화사업	소계	140,600,000	140,218,400	99.73 %
	일반회계	38,600,000	38,218,400	99.01 %
	기타특별회계	102,000,000	102,000,000	100.00 %
	기금	0	0	0.00 %

## 교통국

### □ 성인지예산 집행결과

- 교통국의 2019년도 성인지예산은 총 9개 사업으로 88.1%를 집행함
- 교통약자(노인·장애인) 보호구역 내 교통안전시설물 설치 목표 달성
  - 버스정책위원회 여성참여율 상승
  - 택시정책위원회 여성참여율 총족 및 여성수혜자 고려한 정책 추진
  - 장애인콜택시 여성이용자 및 운송사업체 교육 여성참여자 증가
  - 3개 공영주차장 2020년 준공 예정이며, 부설주차장을 개방하여 주차난 해소 목표 달성
- 9개 사업 중 6개 사업이 목표를 달성하는 등 성별영향을 분석하여 양성평등 실현에 기여함

### □ 총괄표

(단위: 개, 원, %)

회 계 별	사업개수	예산현액	지출액	집행률
총 계	9	39,574,321,200	34,869,281,920	88.11 %
일반 회 계	3	12,228,091,000	12,215,880,740	99.90 %
기 타 특 별 회 계	6	27,346,230,200	22,653,401,180	82.84 %
기 금	0	0	0	0.00 %

- 698 -

### □ 사업별 총괄표

(단위: 개, 원, %)

회 계 별	사업개수	예산현액	지출액	집행률
총 계	9	39,574,321,200	34,869,281,920	88.11 %
양성평등정책추진사업	소계	0	0	0.00 %
	일반회계	0	0	0.00 %
	기타특별회계	0	0	0.00 %
	기금	0	0	0.00 %
성별영향분석평가사업	소계	9	39,574,321,200	88.11 %
	일반회계	3	12,228,091,000	99.90 %
	기타특별회계	6	27,346,230,200	82.84 %
	기금	0	0	0.00 %
자치단체특화사업	소계	0	0	0.00 %
	일반회계	0	0	0.00 %
	기타특별회계	0	0	0.00 %
	기금	0	0	0.00 %



## 행정관리국

□ 성인지예산 집행결과

- 2019년 행정관리국 성인지 예산은 일반회계 총12개 사업으로 6,660,389천원인 97.19%를 집행함.
- 보육아동 및 교직원의 양성평등 교육 실시, 인사위원회의 여성 위원 목표(40%) 달성으로 안전 심의 시 여성의 시각 적극 반영, 시정 주요현장 견학시 남여 참여자의 균형적인 참여율 제고, 성차별 의식해소를 위한 자원봉사자 및 코디네이터 교육 실시, 미추홀콜센터 남녀 상담사들의 균등한 힐링프로그램 참여 등 성별영향을 고려한 사업추진으로 정책수요자의 만족도 제고를 위해 노력함.

□ 총괄표

(단위 : 개, 원, %)

회 계 별	사업개수	예산현액	지출액	집행률
총 계	12	6,853,120,000	6,660,389,230	97.19 %
일반 회 계	12	6,853,120,000	6,660,389,230	97.19 %
기 타 특 별 회 계	0	0	0	0.00 %
기 금	0	0	0	0.00 %

□ 사업별 총괄표

(단위 : 개, 원, %)

회 계 별	사업개수	예산현액	지출액	집행률
총 계	12	6,853,120,000	6,660,389,230	97.19 %
양성평등정책추진사업	소계	1	304,763,000	99.80 %
	일반회계	1	304,763,000	99.80 %
	기타특별회계	0	0	0.00 %
	기금	0	0	0.00 %
성별영향분석평가사업	소계	10	6,546,357,000	97.07 %
	일반회계	10	6,546,357,000	97.07 %
	기타특별회계	0	0	0.00 %
	기금	0	0	0.00 %
자치단체특화사업	소계	1	2,000,000	96.25 %
	일반회계	1	2,000,000	96.25 %
	기타특별회계	0	0	0.00 %
	기금	0	0	0.00 %

## 소방본부

### □ 성인지예산 집행결과

- 소방본부 성인지예산 대상 : 5개 사업
- 편성사업 : 소방전문인 양성교육, 소방장비 및 시설관리, 소방대상을 안전관리, 불조심강조의 달 운영  
구조구급대원 전문성 강화
- 양성평등의 원칙을 준수와 성별 특성을 고려하여 수요자의 편의 도모하였음.

### □ 총괄표

(단위 : 개, 원, %)

회 계 별	사업개수	예산현액	지출액	집행률
총 계	5	2,110,318,000	1,852,220,960	87.77 %
일 반 회 계	0	0	0	0.00 %
기 타 특 별 회 계	5	2,110,318,000	1,852,220,960	87.77 %
기 금	0	0	0	0.00 %

### □ 사업별 총괄표

(단위 : 개, 원, %)

회 계 별	사업개수	예산현액	지출액	집행률
총 계	5	2,110,318,000	1,852,220,960	87.77 %
양성평등정책 추진사업	소계	0	0	0.00 %
	일반회계	0	0	0.00 %
	기타특별회계	0	0	0.00 %
	기금	0	0	0.00 %
성별영향분석평가사업	소계	5	2,110,318,000	87.77 %
	일반회계	0	0	0.00 %
	기타특별회계	5	2,110,318,000	87.77 %
	기금	0	0	0.00 %
자치단체특화사업	소계	0	0	0.00 %
	일반회계	0	0	0.00 %
	기타특별회계	0	0	0.00 %
	기금	0	0	0.00 %

## 도시재생건설국

□ 성인지예산 집행결과

2019년도 위원회 운영실적 : 도시재생위원회(4회), 도시재정비위원회(1회), 원도심균형발전 도시재생정책 협의회(4회)

□ 총괄표

(단위 : 개, 원, %)

회 계 별	사업개수	예산현액	지출액	집행률
총 계	2	908,499,000	894,170,590	98.42 %
일반 회 계	2	908,499,000	894,170,590	98.42 %
기 타 특 별 회 계	0	0	0	0.00 %
기 금	0	0	0	0.00 %

□ 사업별 총괄표

(단위 : 개, 원, %)

회 계 별	사업개수	예산현액	지출액	집행률
총 계	2	908,499,000	894,170,590	98.42 %
양성평등정책추진사업	소계	0	0	0.00 %
	일반회계	0	0	0.00 %
	기타특별회계	0	0	0.00 %
	기금	0	0	0.00 %
성별영향분석평가사업	소계	2	908,499,000	98.42 %
	일반회계	2	894,170,590	98.42 %
	기타특별회계	0	0	0.00 %
	기금	0	0	0.00 %
자치단체특화사업	소계	0	0	0.00 %
	일반회계	0	0	0.00 %
	기타특별회계	0	0	0.00 %
	기금	0	0	0.00 %

# 도시균형계획국

□ 성인지예산 집행결과

○ 도시균형계획국의 2019년도 성인지예산은 총 11개 사업에 3,535백만원이 편성되었으며, 99.7% 집행완료함
○ 분야별로는 성별영향분석평가 11건임

□ 총괄표

(단위 : 개, 원, %)

회 계 별	사업개수	예산현액	지출액	집행률
총 계	11	3,535,103,000	3,526,232,620	99.75 %
일반회계	11	3,535,103,000	3,526,232,620	99.75 %
기타특별회계	0	0	0	0.00 %
기금	0	0	0	0.00 %

□ 사업별 총괄표

(단위 : 개, 원, %)

회 계 별	사업개수	예산현액	지출액	집행률
총 계	11	3,535,103,000	3,526,232,620	99.75 %
양성평등정책추진사업	소계	0	0	0.00 %
	일반회계	0	0	0.00 %
	기타특별회계	0	0	0.00 %
	기금	0	0	0.00 %
성별영향분석평가사업	소계	11	3,535,103,000	99.75 %
	일반회계	11	3,526,232,620	99.75 %
	기타특별회계	0	0	0.00 %
	기금	0	0	0.00 %
자치단체특화사업	소계	0	0	0.00 %
	일반회계	0	0	0.00 %
	기타특별회계	0	0	0.00 %
	기금	0	0	0.00 %

## 주택복지국

### □ 성인지예산 집행결과

- 2019년도 성인지예산은 총 8개 사업으로 총 3,822백만원이 편성되어 99.82%가 집행되었음.
- 장기공공임대주택(건설 후 15년 이상 경과)에 거주하는 주거취약계층의 주거안전 및 복지 향상을 위한 시설물 유지보수와 기능향상
  - 정비구역이 해제된 지역을 중심으로 정비기반시설(주차장, 쉼터, 도로정비, 방법시설 등) 정비와 경로당, 마을 회관 등 주민 공동이용 시설을 확충하여 주거환경 개선
  - 산불피해 최소화를 위한 산불상황실 운영, 관내 어린이를 대상으로 숲생태체험교실 운영, 사회적 취약계층과 보호약자층이 이용할 수 있는 나눔숲, 나눔길을 조성하여 남녀노소, 장애인 등 모두가 혜택을 누릴 수 있도록 정책 추진

### □ 총괄표

(단위 : 개, 원, %)

회 계 별	사업개수	예산현액	지출액	집행률
총 계	8	3,822,800,000	3,815,929,340	99.82 %
일반 회 계	5	2,203,800,000	2,196,929,340	99.69 %
기 타 특 별 회 계	3	1,619,000,000	1,619,000,000	100.00 %
기 금	0	0	0	0.00 %

### □ 사업별 총괄표

(단위 : 개, 원, %)

회 계 별	사업개수	예산현액	지출액	집행률
총 계	8	3,822,800,000	3,815,929,340	99.82 %
양성평등정책추진사업	소계	0	0	0.00 %
	일반회계	0	0	0.00 %
	기타특별회계	0	0	0.00 %
	기금	0	0	0.00 %
성별영향분석평가사업	소계	7	2,804,800,000	99.91 %
	일반회계	4	1,185,800,000	99.79 %
	기타특별회계	3	1,619,000,000	100.00 %
	기금	0	0	0.00 %
자치단체특화사업	소계	1	1,018,000,000	99.57 %
	일반회계	1	1,018,000,000	99.57 %
	기타특별회계	0	0	0.00 %
	기금	0	0	0.00 %

## 직속기관

### 성인지예산 집행결과

- 직속기관 2019년도 성인지 예산은 10개 사업 3,215백만원으로 3,204백만원(99.7%)을 집행함
- 환경유해물질이 어린이 성별에 미치는 영향 및 식의약 분야에서의 성별분석, 안정적인 교육지원을 위한 청사유지관리, 인재양성을 위한 교육훈련, 농업인 육성사업 양성평등 중심으로 추진되었음
- 직속기관(농업기술센터)성인지 예산편성은 성평등한 미래창조 첨단농업기술 보급 및 맞춤형 교육으로 농업인 소득 증진방향으로 편성하였음.
- 도시농업활성화 및 신규농업인현장실습교육, 농업기계안전교육 등의 6개 사업을 실시하였으며 예산은 515백만원편성, 512백만원(99.4%) 집행함

### 총괄표

(단위 : 개, 원, %)

회 계 별	사업개수	예산현액	지출액	집행률
총 계	10	3,214,680,000	3,204,286,820	99.68 %
일반 회 계	10	3,214,680,000	3,204,286,820	99.68 %
기 타 특 별 회 계	0	0	0	0.00 %
기 금	0	0	0	0.00 %

- 704 -

### 사업별 총괄표

(단위 : 개, 원, %)

회 계 별		사업개수	예산현액	지출액	집행률
총 계		10	3,214,680,000	3,204,286,820	99.68 %
양성평등정책 추진사업	소계	1	377,845,000	377,826,680	100.00 %
	일반회계	1	377,845,000	377,826,680	100.00 %
	기타특별회계	0	0	0	0.00 %
	기금	0	0	0	0.00 %
	소계	9	2,836,835,000	2,826,460,140	99.63 %
성별영향분석평가사업	일반회계	9	2,836,835,000	2,826,460,140	99.63 %
	기타특별회계	0	0	0	0.00 %
	기금	0	0	0	0.00 %
자치단체특화사업	소계	0	0	0	0.00 %
	일반회계	0	0	0	0.00 %
	기타특별회계	0	0	0	0.00 %
	기금	0	0	0	0.00 %

## 사업소

### □ 성인지예산 집행결과

- 남녀 성별 차이 없이 도심 속 녹지공간인 웰미공원사업소의 생태환경을 누림
- 특히 경제적 취약계층 및 월체어 이용자와 같은 교통약자 모두 즐길 수 있는 등산로 조성을 위한 무장애 나눔길 완공을 통해 인천시민의 환경 주권 향상에 기여
- 웰미공원의 특색있는 프로그램 및 행사 개발을 위한 꾸준한 노력으로 숲해설사업, 스탬프 투어, 물범카 이용, 전통체험 행사의 꾸준한 추진으로 공원 홍보 및 이용객 모두에게 문화향유 및 산림복지 서비스 향상에 기여하였음.
- 시립박물관 청소년 교육프로그램 상상공작소 운영 결과 수강생의 남녀 비율을 균형있게 유지함으로써 교육 수혜자의 형평성 향상에 기여함

### □ 총괄표

(단위 : 개, 원, %)

회 계 별	사업개수	예산현액	지출액	집행률
총 계	24	7,793,804,000	7,737,467,630	99.28 %
일 반 회 계	23	7,327,825,000	7,275,729,420	99.29 %
기 타 특 별 회 계	1	465,979,000	461,738,210	99.09 %
기 금	0	0	0	0.00 %

### □ 사업별 총괄표

(단위 : 개, 원, %)

회 계 별		사업개수	예산현액	지출액	집행률
총 계		24	7,793,804,000	7,737,467,630	99.28 %
양성평등정책 추진사업	소계	4	1,644,070,000	1,631,451,130	99.23 %
	일반 회계	4	1,644,070,000	1,631,451,130	99.23 %
	기타 특별 회계	0	0	0	0.00 %
	기금	0	0	0	0.00 %
	소계	17	5,596,591,000	5,559,858,510	99.34 %
성별영향분석 평가사업	일반 회계	17	5,596,591,000	5,559,858,510	99.34 %
	기타 특별 회계	0	0	0	0.00 %
	기금	0	0	0	0.00 %
	소계	3	553,143,000	546,157,990	98.74 %
	일반 회계	2	87,164,000	84,419,780	96.85 %
자치단체특화 사업	기타 특별 회계	1	465,979,000	461,738,210	99.09 %
	기금	0	0	0	0.00 %

의회사무처

성인지예산 집행결과

○ 의정활동지원
- 의정발전자문위원회는 시의회 의원들의 의정활동에 관한 자문 · 연구조사 · 정책자료를 수집하여 대안의 개발을 하고 있음.
- 의정발전자문위원회 여성비용을 2018년 5명에서 2019년 6명으로 확대 위촉하였음.
○ 의회 체험학습
- 의회체험프로그램은 인천시 초중교 학생들의 지방의회 견학 방청을 통해 지방의회의 기능과 역할을 직접 체험하면서 알아볼 수 있는 학습기회를 제공
- '19년 의정아카데미 참여자는 2,070명이며, 목표는 여성참여인원 650명으로, 1,019명 참여(157%달성)

총괄표

(단위 : 개, 원, %)

회 계 별	사업개수	예산현액	지출액	집행률
총 계	2	600,348,000	568,054,870	94.62 %
일반회계	2	600,348,000	568,054,870	94.62 %
기 타 특 별 회 계	0	0	0	0.00 %
기 금	0	0	0	0.00 %

사업별 총괄표

(단위 : 개, 원, %)

회 계 별	사업개수	예산현액	지출액	집행률
총 계	2	600,348,000	568,054,870	94.62 %
양성평등정책추진사업	소계	0	0	0.00 %
	일반회계	0	0	0.00 %
	기타특별회계	0	0	0.00 %
	기금	0	0	0.00 %
성별영향분석평가사업	소계	2	600,348,000	94.62 %
	일반회계	2	600,348,000	94.62 %
	기타특별회계	0	0	0.00 %
	기금	0	0	0.00 %
자치단체특화사업	소계	0	0	0.00 %
	일반회계	0	0	0.00 %
	기타특별회계	0	0	0.00 %
	기금	0	0	0.00 %



## 공동체협치담당관

### □ 성인지예산 집행결과

○공동체협치담당관실의 2019년도 성인지예산은 마을공동체 만들기 위원회 운영 등 3개 사업으로 총 431,350천원 편성되었으며, 예산 대비 99.87%인 430,781천원 집행하였음.

○위원회 운영에 있어 특정 성별이 60%를 넘기지 않도록 인원을 안배하였고, 마을공동체 만들기 홍보 및 활성화, 마을공동체 만들기 지원센터 운영에 있어 사업수혜자가 성별 격차 없이 수혜받을 수 있도록 운영함.

### □ 총괄표

(단위 : 개, 원, %)

회 계 별	사업개수	예산현액	지출액	집행률
총 계	3	431,350,000	430,781,010	99.87 %
일반 회 계	3	431,350,000	430,781,010	99.87 %
기 타 특 별 회 계	0	0	0	0.00 %
기 금	0	0	0	0.00 %

### □ 사업별 총괄표

(단위 : 개, 원, %)

회 계 별	사업개수	예산현액	지출액	집행률
총 계	3	431,350,000	430,781,010	99.87 %
양성평등정책추진사업	소계	0	0	0.00 %
	일반회계	0	0	0.00 %
	기타특별회계	0	0	0.00 %
	기금	0	0	0.00 %
성별영향분석평가사업	소계	3	431,350,000	99.87 %
	일반회계	3	431,350,000	99.87 %
	기타특별회계	0	0	0.00 %
	기금	0	0	0.00 %
자치단체특화사업	소계	0	0	0.00 %
	일반회계	0	0	0.00 %
	기타특별회계	0	0	0.00 %
	기금	0	0	0.00 %

## 소통기획담당관

### □ 성인지예산 집행결과

○ 소통기획담당관실의 2019년도 성인지예산은 대중교통 및 다중이용시설 활용 홍보 등 3개 사업으로 총 1,049,860천원임. 대중교통 및 다중이용시설, 동영상 전광판 홍보, 홍보대사 운영에 성별 균형을 맞춰 운영하였고 총 1,021,354천원(97.28%) 집행하였음.
○ 대중교통 및 다중이용시설, 동영상 전광판 등 시민과 밀접한 매체를 활용하여 주요 시책 등 시정을 홍보하였으며, 성별 격차 없이 수혜받을 수 있도록 운영함. 또한 인천광역시 홍보대사 추천위원회 위촉직 위원과 홍보대사 위촉 시 특정 성별이 60%를 넘기지 않도록 인원을 안배하여 위촉 운영함.

### □ 총괄표

(단위 : 개, 원, %)

회 계 별	사업개수	예산현액	지출액	집행률
총 계	3	1,049,860,000	1,021,354,380	97.28 %
일반 회 계	3	1,049,860,000	1,021,354,380	97.28 %
기 타 특 별 회 계	0	0	0	0.00 %
기 금	0	0	0	0.00 %

- 708 -

### □ 사업별 총괄표

(단위 : 개, 원, %)

회 계 별	사업개수	예산현액	지출액	집행률
총 계	3	1,049,860,000	1,021,354,380	97.28 %
양성평등정책추진사업	소계	0	0	0.00 %
	일반회계	0	0	0.00 %
	기타특별회계	0	0	0.00 %
	기금	0	0	0.00 %
성별영향분석평가사업	소계	0	0	0.00 %
	일반회계	0	0	0.00 %
	기타특별회계	0	0	0.00 %
	기금	0	0	0.00 %
자치단체특화사업	소계	3	1,021,354,380	97.28 %
	일반회계	3	1,049,860,000	97.28 %
	기타특별회계	0	0	0.00 %
	기금	0	0	0.00 %

## 교육협력담당관

### □ 성인지예산 집행결과

- 인천영아마을 운영
- 4박 5일 영어체험 프로그램 참가학생에 대한 보조금 월별 지원사항으로 99.65% 집행
  - 성별의 균형적 참여를 위한 남학생 참가율 증대 목표 달성 완료
- 평생학습 프로그램운영 지원(장애인평생학습 운영 지원)
- 교육청에 등록된 학교형태의 장애인인야학 운영지원 등 장애인평생학습 운영 지원 사업 100% 집행
  - 성별의 균형적 참여를 위한 장애인평생교육프로그램의 여성장애인 참여비율 증대 목표 달성 완료

### □ 총괄표

(단위 : 개, 원, %)

회 계 별	사업개수	예산현액	지출액	집행률
총 계	2	3,225,460,000	3,217,010,700	99.74 %
일반 회 계	2	3,225,460,000	3,217,010,700	99.74 %
기 타 특 별 회 계	0	0	0	0.00 %
기 금	0	0	0	0.00 %

### □ 사업별 총괄표

(단위 : 개, 원, %)

회 계 별	사업개수	예산현액	지출액	집행률
총 계	2	3,225,460,000	3,217,010,700	99.74 %
양성평등정책추진사업	소계	0	0	0.00 %
	일반회계	0	0	0.00 %
	기타특별회계	0	0	0.00 %
	기금	0	0	0.00 %
성별영향분석평가사업	소계	2	3,225,460,000	99.74 %
	일반회계	2	3,225,460,000	99.74 %
	기타특별회계	0	0	0.00 %
	기금	0	0	0.00 %
자치단체특화사업	소계	0	0	0.00 %
	일반회계	0	0	0.00 %
	기타특별회계	0	0	0.00 %
	기금	0	0	0.00 %

## 법무담당관

### □ 성인지예산 집행결과

- 행정심판 및 소청심사 개최
- 행정심판 및 소청심사 회의에 참석한 위촉직 위원의 참석수당 지급내용으로 예산 91%집행
  - 행정심판위원회 위촉직 위원 35명 중 여성위원 14명, 소청심사위원회 위촉직 위원 19명 중 여성위원 7명으로 위촉직에 대한 여성위원 비율이 총 39%로 목표치에 근접하며, 각종 안전 심의시 양성평등을 위한 법무행정서비스제공에 기여함

### □ 총괄표

(단위 : 개, 원, %)

회 계 별	사업개수	예산현액	지출액	집행률
총 계	1	64,870,000	59,783,500	92.16 %
일 반 회 계	1	64,870,000	59,783,500	92.16 %
기 타 특 별 회 계	0	0	0	0.00 %
기 금	0	0	0	0.00 %

- 710 -

### □ 사업별 총괄표

(단위 : 개, 원, %)

회 계 별	사업개수	예산현액	지출액	집행률
총 계	1	64,870,000	59,783,500	92.16 %
양성평등정책 추진 사업	소계	0	0	0.00 %
	일반회계	0	0	0.00 %
	기타특별회계	0	0	0.00 %
	기금	0	0	0.00 %
성별영향분석평가사업	소계	1	64,870,000	92.16 %
	일반회계	1	59,783,500	92.16 %
	기타특별회계	0	0	0.00 %
	기금	0	0	0.00 %
자치단체특화사업	소계	0	0	0.00 %
	일반회계	0	0	0.00 %
	기타특별회계	0	0	0.00 %
	기금	0	0	0.00 %

## 남북교류협력담당관

### □ 성인지예산 집행결과

- 남북교류협력, 평화도시인천 추진(남북교류협력기금)
- 사업수혜자 (2019년)
- 총 2,957,026명 ( 여성 1,474,777명 / 남성 1,482,249명 )
- ⇒ 성별 영향을 고려한 사업추진으로 성평등 구현 기여
- 북한이탈주민 지역협의회 사업(우수정착자 문화체험 지원) (일반회계) / 예산액 12,500천원
- 사업대상자 2941명(여성 2167명, 남성774명) 중 사업수혜자 32명
- 총 32명 ( 여성 26명 / 남성 6명 ), - 집행액 : 12,311천원(집행률 98.48%)
- 성별집행비율 : 여성 10,003천원(81%) / 남성 2,308천원(12%) ⇒ 성별 영향을 고려한 사업추진으로 성평등 구현 기여

### □ 총괄표

(단위 : 개, 원, %)

회 계 별	사업개수	예산현액	지출액	집행률
총 계	2	1,750,440,000	668,354,940	38.18 %
일반회계	1	12,500,000	12,311,500	98.49 %
기 타 특 별 회 계	0	0	0	0.00 %
기 금	1	1,737,940,000	656,043,440	37.75 %

### □ 사업별 총괄표

(단위 : 개, 원, %)

회 계 별	사업개수	예산현액	지출액	집행률
총 계	2	1,750,440,000	668,354,940	38.18 %
양성평등정책추진사업	소계	0	0	0.00 %
	일반회계	0	0	0.00 %
	기타특별회계	0	0	0.00 %
	기금	0	0	0.00 %
성별영향분석평가사업	소계	2	1,750,440,000	38.18 %
	일반회계	1	12,500,000	98.49 %
	기타특별회계	0	0	0.00 %
	기금	1	1,737,940,000	37.75 %
자치단체특화사업	소계	0	0	0.00 %
	일반회계	0	0	0.00 %
	기타특별회계	0	0	0.00 %
	기금	0	0	0.00 %

## 정보화담당관

### □ 성인지예산 집행결과

- (장애인 정보화교육)장애인 2,592명을 대상으로 다양한 정보화교육을 실시하였고, '18년 38%에서 '19년 41%로 여성 교육참가비율이 점차 향상되는 추세
- (고령층 정보화교육) 고령자 817명에게 정보화교육 실시하였고, '18년 24%에서 '19년 27%로 남성 교육참가비율이 점차 향상되는 추세

### □ 총괄표

(단위 : 개, 원, %)

회 계 별	사업개수	예산현액	지출액	집행률
총 계	2	139,314,000	139,314,000	100.00 %
일반 회 계	2	139,314,000	139,314,000	100.00 %
기 타 특 별 회 계	0	0	0	0.00 %
기 금	0	0	0	0.00 %

- 712 -

### □ 사업별 총괄표

(단위 : 개, 원, %)

회 계 별	사업개수	예산현액	지출액	집행률
총 계	2	139,314,000	139,314,000	100.00 %
양성평등정책 추진 사업	소계	0	0	0.00 %
	일반회계	0	0	0.00 %
	기타특별회계	0	0	0.00 %
	기금	0	0	0.00 %
성별영향분석평가사업	소계	2	139,314,000	100.00 %
	일반회계	2	139,314,000	100.00 %
	기타특별회계	0	0	0.00 %
	기금	0	0	0.00 %
자치단체특화사업	소계	0	0	0.00 %
	일반회계	0	0	0.00 %
	기타특별회계	0	0	0.00 %
	기금	0	0	0.00 %

## 스마트도시담당관

### □ 성인지예산 집행결과

- 스마트도시담당관실의 2019년도 성인지예산은 총 2개 사업임 .  
 ○ 2019년도 성인지 예산은 인천스마트시티포럼 참가자에 성별격차를 두지 않았으며,  
 스마트도시사업협의회 위원구성 시 양성평등의 정책이 실현 될 수 있도록 구성하는데 역점을 두었음

### □ 총괄표

(단위 : 개, 원, %)

회 계 별	사업개수	예산현액	지출액	집행률
총 계	2	1,003,360,000	730,331,920	72.79 %
일반 회 계	2	1,003,360,000	730,331,920	72.79 %
기 타 특 별 회 계	0	0	0	0.00 %
기 금	0	0	0	0.00 %

### □ 사업별 총괄표

(단위 : 개, 원, %)

회 계 별	사업개수	예산현액	지출액	집행률
총 계	2	1,003,360,000	730,331,920	72.79 %
양성평등정책추진사업	소계	0	0	0.00 %
	일반회계	0	0	0.00 %
	기타특별회계	0	0	0.00 %
	기금	0	0	0.00 %
성별영향분석평가사업	소계	2	1,003,360,000	72.79 %
	일반회계	2	1,003,360,000	72.79 %
	기타특별회계	0	0	0.00 %
	기금	0	0	0.00 %
자치단체특화사업	소계	0	0	0.00 %
	일반회계	0	0	0.00 %
	기타특별회계	0	0	0.00 %
	기금	0	0	0.00 %

## 예산담당관

### □ 성인지예산 집행결과

- 예산담당관실 2019년도 성인지예산사업은 4개사업임
- 예산편성 사전 심사제도 운영을 위한 각종 위원회 여성위원 비율을 40% 이상 준수하였으며, 696백만원을 편성하여 694백만원을 집행하였음. (집행률 99.71%)

### □ 총괄표

(단위 : 개, 원, %)

회 계 별	사업개수	예산현액	지출액	집행률
총 계	4	719,342,000	717,008,730	99.68 %
일반 회 계	4	719,342,000	717,008,730	99.68 %
기 타 특 별 회 계	0	0	0	0.00 %
기 금	0	0	0	0.00 %

### □ 사업별 총괄표

(단위 : 개, 원, %)

회 계 별	사업개수	예산현액	지출액	집행률
총 계	4	719,342,000	717,008,730	99.68 %
양성평등정책추진사업	소계	0	0	0.00 %
	일반회계	0	0	0.00 %
	기타특별회계	0	0	0.00 %
	기금	0	0	0.00 %
성별영향분석평가사업	소계	4	719,342,000	99.68 %
	일반회계	4	717,008,730	99.68 %
	기타특별회계	0	0	0.00 %
	기금	0	0	0.00 %
자치단체특화사업	소계	0	0	0.00 %
	일반회계	0	0	0.00 %
	기타특별회계	0	0	0.00 %
	기금	0	0	0.00 %



## 세 정 담 당 관

### □ 성인지예산 집행결과

○ 2019년도 성인지 예산 총 405,924천원 중 404,606천원을 집행하였음(집행율 99.69%)  
 - 남세자의 권리보호를 위한 지방세 구제제도 운영시, 성별 균형을 맞춘 심의위원회를 운영하여 성평등에 기여함

### □ 총괄표

(단위 : 개, 원, %)

회 계 별	사업개수	예산현액	지출액	집행률
총 계	1	405,924,000	404,656,860	99.69 %
일반 회 계	1	405,924,000	404,656,860	99.69 %
기 타 특 별 회 계	0	0	0	0.00 %
기 금	0	0	0	0.00 %

### □ 사업별 총괄표

(단위 : 개, 원, %)

회 계 별	사업개수	예산현액	지출액	집행률
총 계	1	405,924,000	404,656,860	99.69 %
양성평등 정책추진사업	소계	0	0	0.00 %
	일반회계	0	0	0.00 %
	기타특별회계	0	0	0.00 %
	기금	0	0	0.00 %
성별영향분석평가사업	소계	1	404,656,860	99.69 %
	일반회계	1	404,656,860	99.69 %
	기타특별회계	0	0	0.00 %
	기금	0	0	0.00 %
자치단체특화사업	소계	0	0	0.00 %
	일반회계	0	0	0.00 %
	기타특별회계	0	0	0.00 %
	기금	0	0	0.00 %

## 재 산 관 리 담 당 관

### □ 성인지예산 집행결과

- 공유재산심의회 여성위촉직 위원이 전 위원의 50%로 공유재산의 관리 및 처분 등에 관한 심의 업무를 실시하였음
- 여성위원 참여율법적이행기준이 40%임을 감안하면 목표 초과달성함

### □ 총괄표

(단위 : 개, 원, %)

회 계 별	사업개수	예산현액	지출액	집행률
총 계	1	1,160,374,000	1,144,347,290	98.62 %
일 반 회 계	1	1,160,374,000	1,144,347,290	98.62 %
기 타 특 별 회 계	0	0	0	0.00 %
기 금	0	0	0	0.00 %

- 716 -

### □ 사업별 총괄표

(단위 : 개, 원, %)

회 계 별	사업개수	예산현액	지출액	집행률
총 계	1	1,160,374,000	1,144,347,290	98.62 %
소계	0	0	0	0.00 %
일반회계	0	0	0	0.00 %
기타특별회계	0	0	0	0.00 %
기금	0	0	0	0.00 %
소계	1	1,160,374,000	1,144,347,290	98.62 %
일반회계	1	1,160,374,000	1,144,347,290	98.62 %
기타특별회계	0	0	0	0.00 %
기금	0	0	0	0.00 %
소계	0	0	0	0.00 %
일반회계	0	0	0	0.00 %
기타특별회계	0	0	0	0.00 %
기금	0	0	0	0.00 %

자치단체특  
화사업

## 안전정책과

### □ 성인지예산 집행결과

안전정책과 2019년도 성인지예산은 일반회계 3건 79,980,000원, 재난관리기금 1건에 39,946,993,420원을 집행하여 62.9%의 집행율을 보였음. (일반회계) - 안전문화캠페인, 찾아가는 재난안전 체험부스 운영, 안전문화 운동 추진에 32,234,750원을 집행하여 99.8%를 집행  
 - 안전관리위원회 · 재난관리평가위원회 · 안전관리민관협력위원회 개최 및 안전관리 취약시설 현장점검, 안전지킴이 운영 등에 46,666,550원을 집행하여 97.9%를 집행  
 (재난관리기금) - 폭염첨터, 재난안전전시회, 방범용CCTV 설치 지원 등 재난과 재해의 예방 및 응급복수 사업에 62.8%를 집행

### □ 총괄표

(단위 : 개, 원, %)

회 계 별	사업개수	예산현액	지출액	집행률
총 계	4	40,026,973,420	25,167,040,790	62.88 %
일반회계	3	79,980,000	78,901,300	98.65 %
기타특별회계	0	0	0	0.00 %
기 금	1	39,946,993,420	25,088,139,490	62.80 %

### □ 사업별 총괄표

(단위 : 개, 원, %)

회 계 별	사업개수	예산현액	지출액	집행률
총 계	4	40,026,973,420	25,167,040,790	62.88 %
양성평등정책추진사업	소계	0	0	0.00 %
	일반회계	0	0	0.00 %
	기타특별회계	0	0	0.00 %
	기금	0	0	0.00 %
성별영향분석평가사업	소계	4	40,026,973,420	62.88 %
	일반회계	3	79,980,000	98.65 %
	기타특별회계	0	0	0.00 %
	기금	1	39,946,993,420	62.80 %
자치단체특화사업	소계	0	0	0.00 %
	일반회계	0	0	0.00 %
	기타특별회계	0	0	0.00 %
	기금	0	0	0.00 %

## 사회재난과

### □ 성인지예산 집행결과

<p>사회재난과 2019년도 성인지예산은 일반회계 1건 4,000,000원을 집행하여 99.98%의 집행률을 보였음.</p> <p>(일반회계)</p> <ul style="list-style-type: none"> <li>- 안전점검의 날 홍보판촉물(미세먼지마스크, 손수건, 손난로 등) 구입을 위해 집행(집행률 99.98%)</li> <li>- 안전점검의 날 캠페인 행사의 주된 수혜자는 50~60대 여성이 많음</li> <li>- 캠페인 수혜자의 지인 및 가족에 대한 자발적인 홍보 효과 제고를 위해 단순 홍보지 배부 방식에서 벗어나 참여형 캠페인 방식 필요</li> </ul>
--

### □ 총괄표

(단위 : 개, 원, %)

회 계 별	사업개수	예산현액	지출액	집행률
총 계	1	35,870,000	29,077,790	81.06 %
일반 회 계	1	35,870,000	29,077,790	81.06 %
기 타 특 별 회 계	0	0	0	0.00 %
기 금	0	0	0	0.00 %

- 718 -

### □ 사업별 총괄표

(단위 : 개, 원, %)

회 계 별	사업개수	예산현액	지출액	집행률	
총 계	1	35,870,000	29,077,790	81.06 %	
양성평등정책 추진 사업	소계	0	0	0.00 %	
	일반 회계	0	0	0.00 %	
	기타 특별 회계	0	0	0.00 %	
	기금	0	0	0.00 %	
성별영향분석 평가 사업	소계	1	35,870,000	29,077,790	81.06 %
	일반 회계	1	35,870,000	29,077,790	81.06 %
	기타 특별 회계	0	0	0.00 %	
	기금	0	0	0.00 %	
자치단체특화 사업	소계	0	0	0.00 %	
	일반 회계	0	0	0.00 %	
	기타 특별 회계	0	0	0.00 %	
	기금	0	0	0.00 %	

## 자연재난과

### □ 성인지예산 집행결과

- 자연재난과 2019년도 성인지 예산은 총 2개 사업의 24,104,070원을 집행하여 86.09%의 집행을  
 - 풍수해보험 시비보조 사업 추진 15,000,000원을 집행하여 100% 집행  
 - 지역자율방재단 운영에 9,104,070원을 집행하여 70.03%를 집행

### □ 총괄표

(단위 : 개, 원, %)

회 계 별	사업개수	예산현액	지출액	집행률
총 계	2	28,000,000	24,104,070	86.09 %
일반 회 계	2	28,000,000	24,104,070	86.09 %
기 타 특 별 회 계	0	0	0	0.00 %
기 금	0	0	0	0.00 %

### □ 사업별 총괄표

(단위 : 개, 원, %)

회 계 별	사업개수	예산현액	지출액	집행률
총 계	2	28,000,000	24,104,070	86.09 %
양성평등정책추진사업	소계	0	0	0.00 %
	일반회계	0	0	0.00 %
	기타특별회계	0	0	0.00 %
	기금	0	0	0.00 %
성별영향분석평가사업	소계	2	24,104,070	86.09 %
	일반회계	2	24,104,070	86.09 %
	기타특별회계	0	0	0.00 %
	기금	0	0	0.00 %
자치단체특화사업	소계	0	0	0.00 %
	일반회계	0	0	0.00 %
	기타특별회계	0	0	0.00 %
	기금	0	0	0.00 %

## 비상대책과

□ 성인지예산 집행결과

<p>2019년도 성인지 예산은 1건 281,426천원을 집행하여 100%의 집행율을 보였음.</p> <p>(재난안전특별회계)</p> <ul style="list-style-type: none"> <li>- 점경지역 주민대피시설 유지관리비 281,426천원 100% 집행               <ul style="list-style-type: none"> <li>○ 자치단체등이전 : 281,426천원</li> </ul> </li> <li>- 강화군 : 3,490천원 × 56개소 × 50% × 12개월 / 12개월 ≙ 97,717천원</li> <li>- 웅진군(서해5도) : 8,350천원 × 44개소 × 50% × 12개월 / 12개월 ≙ 183,709천원</li> </ul>
--

□ 총괄표

(단위 : 개, 원, %)

회 계 별	사업개수	예산현액	지출액	집행률
총 계	1	281,426,000	281,426,000	100.00 %
일반 회 계	0	0	0	0.00 %
기 타 특 별 회 계	1	281,426,000	281,426,000	100.00 %
기 금	0	0	0	0.00 %

- 720 -

□ 사업별 총괄표

(단위 : 개, 원, %)

회 계 별	사업개수	예산현액	지출액	집행률
총 계	1	281,426,000	281,426,000	100.00 %
양성평등정책추진사업	소계	0	0	0.00 %
	일반회계	0	0	0.00 %
	기타특별회계	0	0	0.00 %
	기금	0	0	0.00 %
성별영향분석평가사업	소계	1	281,426,000	100.00 %
	일반회계	0	0	0.00 %
	기타특별회계	1	281,426,000	100.00 %
	기금	0	0	0.00 %
자치단체특화사업	소계	0	0	0.00 %
	일반회계	0	0	0.00 %
	기타특별회계	0	0	0.00 %
	기금	0	0	0.00 %

## 일자리경제과

### □ 성인지예산 집행결과

<p>○ 일자리경제과 성인지예산 사업은 총 4건, 예산액 1,285,966천원이며, 지출액 1,277,779천원임 (집행률 99.36%)</p> <ul style="list-style-type: none"> <li>- 지방물가대책 추진 : 예산액 43,930천원, 지출액 41,782천원, 여성 수혜자 비율 (52.63%)</li> <li>- 소비생활센터운영 : 예산액 245,536천원, 지출액 240,262천원, 여성 수혜자 비율 (55.21%)</li> <li>- 소비지원익증진 : 예산액 238,300천원, 지출액 237,534천원, 여성 수혜자 비율 (53.39%)</li> <li>- 직업훈련 : 예산액 758,200천원, 지출액 758,200천원, 여성 수혜자 비율 (20.75%)</li> </ul>	
---	--

### □ 총괄표

(단위 : 개, 원, %)

회 계 별	사업개수	예산현액	지출액	집행률
총 계	4	1,285,966,000	1,277,778,700	99.36 %
일반 회 계	4	1,285,966,000	1,277,778,700	99.36 %
기 타 특 별 회 계	0	0	0	0.00 %
기 금	0	0	0	0.00 %

### □ 사업별 총괄표

(단위 : 개, 원, %)

회 계 별		사업개수	예산현액	지출액	집행률
총 계		4	1,285,966,000	1,277,778,700	99.36 %
양성평등정책 추진 사업	소계	0	0	0	0.00 %
	일반회계	0	0	0	0.00 %
	기타특별회계	0	0	0	0.00 %
	기금	0	0	0	0.00 %
	소계	3	1,047,666,000	1,040,244,300	99.29 %
성별영향 분석 평가 사업	일반회계	3	1,047,666,000	1,040,244,300	99.29 %
	기타특별회계	0	0	0	0.00 %
	기금	0	0	0	0.00 %
	소계	1	238,300,000	237,534,400	99.68 %
	일반회계	1	238,300,000	237,534,400	99.68 %
자치단체 특화 사업	기타특별회계	0	0	0	0.00 %
	기금	0	0	0	0.00 %

투자유치과

성인지예산 집행결과

투자유치 전문분야 위원회의 여성 참여비율을 40%이상 유지하고 있으며 예산의 95% 이상을 지출 완료함.

총괄표

(단위 : 개, 원, %)

회 계 별	사업개수	예산현액	지출액	집행률
총 계	1	21,000,000	19,994,300	95.21 %
일반 회 계	1	21,000,000	19,994,300	95.21 %
기 타 특 별 회 계	0	0	0	0.00 %
기 금	0	0	0	0.00 %

사업별 총괄표

(단위 : 개, 원, %)

회 계 별	사업개수	예산현액	지출액	집행률	
총 계	1	21,000,000	19,994,300	95.21 %	
양성평등정책추진사업	소계	0	0	0.00 %	
	일반회계	0	0	0.00 %	
	기타특별회계	0	0	0.00 %	
	기금	0	0	0.00 %	
	소계	1	21,000,000	19,994,300	95.21 %
성별영향분석평가사업	일반회계	1	21,000,000	19,994,300	95.21 %
	기타특별회계	0	0	0.00 %	
	기금	0	0	0.00 %	
	소계	0	0	0.00 %	
	자치단체특화사업	0	0	0.00 %	
기금	0	0	0.00 %		



## 국제협력과

### □ 성인지예산 집행결과

2019년 총 참여 인원 138명(남성 70명 + 여성 68명)
여성 비율 : 49.3%
남성 비율 : 50.7%
인문계열 학생들이 주로 참여하고 어학 능력과 행정 보조의 역할이 강조되는 국제기구 청년인턴십 프로그램의 특성 상, 여성의 참여율이 남성보다 많을 것을 예상하여 남성 참여율 증진을 위해 기금적 성별을 고려하여 선발하도록 국제기구에 요청

### □ 총괄표

(단위 : 개, 원, %)

회 계 별	사업개수	예산현액	지출액	집행률
총 계	1	90,000,000	86,550,000	96.17 %
일반 회 계	1	90,000,000	86,550,000	96.17 %
기 타 특 별 회 계	0	0	0	0.00 %
기 금	0	0	0	0.00 %

### □ 사업별 총괄표

(단위 : 개, 원, %)

회 계 별	사업개수	예산현액	지출액	집행률
총 계	1	90,000,000	86,550,000	96.17 %
양성평등정책추진사업	소계	0	0	0.00 %
	일반회계	0	0	0.00 %
	기타특별회계	0	0	0.00 %
	기금	0	0	0.00 %
성별영향분석평가사업	소계	0	0	0.00 %
	일반회계	0	0	0.00 %
	기타특별회계	0	0	0.00 %
	기금	0	0	0.00 %
자치단체특화사업	소계	1	90,000,000	96.17 %
	일반회계	1	90,000,000	96.17 %
	기타특별회계	0	0	0.00 %
	기금	0	0	0.00 %

## 소상공인정책과

### □ 성인지예산 집행결과

- 2019년도 성인지 예산은 총 2개 사업 18,801백만원이 편성, 18,801이 집행되었음.  
 - 성인지예산 집행률은 99.9%임.
- 금년도 성인지 예산은 전통시장 내 아케이드 설치 및 보수,보도 정비,방범용 CCTV 및 LED조명 설치등 전통시장 시설현대화 사업과 소상공인 경영안정 자금지원 및 금융소외자등 지원을 위한 소상공인서민 금융복지지원센터 운영사업 등이 이에 해당됨.
- 전통시장 시설현대화 사업으로 전통시장을 찾는 대다수가 '주부'를 비롯한 여성들의 쇼핑편의가 개선되고 있음.
- 소상공인 경영안정 자금 지원 및 금융소외자 지원 등의 사업은 소상공인의 자유로운 기업활동을 촉진 하고 안정적인 성장을 도모하고자 하는 사업으로 성별격차가 없는 사업임.

### □ 총괄표

(단위 : 개, 원, %)

회 계 별	사업개수	예산현액	지출액	집행률
총 계	2	18,801,848,000	18,801,841,040	100.00 %
일반 회 계	1	13,209,315,000	13,209,308,040	100.00 %
기 타 특 별 회 계	1	5,592,533,000	5,592,533,000	100.00 %
기 금	0	0	0	0.00 %

- 724 -

### □ 사업별 총괄표

(단위 : 개, 원, %)

회 계 별	사업개수	예산현액	지출액	집행률
총 계	2	18,801,848,000	18,801,841,040	100.00 %
양성평등정책추진사업	소계	0	0	0.00 %
	일반회계	0	0	0.00 %
	기타특별회계	0	0	0.00 %
	기금	0	0	0.00 %
성별영향분석평가사업	소계	2	18,801,848,000	100.00 %
	일반회계	1	13,209,315,000	100.00 %
	기타특별회계	1	5,592,533,000	100.00 %
	기금	0	0	0.00 %
자치단체특화사업	소계	0	0	0.00 %
	일반회계	0	0	0.00 %
	기타특별회계	0	0	0.00 %
	기금	0	0	0.00 %

## 청년정책과

### □ 성인지예산 집행결과

○ 청년정책과 2019년도 성인지예산은 총 2개 사업 4,278백만원임  
 ○ 금년도 성인지 예산은 청년일자리사업(청년인턴사업, 대학일자리센터 운영지원사업), 창업보육센터 운영지원사업으로 총 4,276백만원 집행하여 99.98%집행하였음

### □ 총괄표

(단위 : 개, 원, %)

회 계 별	사업개수	예산현액	지출액	집행률
총 계	2	4,277,600,000	4,276,613,200	99.98 %
일반회계	2	4,277,600,000	4,276,613,200	99.98 %
기 타 특 별 회 계	0	0	0	0.00 %
기 금	0	0	0	0.00 %

### □ 사업별 총괄표

(단위 : 개, 원, %)

회 계 별	사업개수	예산현액	지출액	집행률
총 계	2	4,277,600,000	4,276,613,200	99.98 %
양성평등정책추진사업	소계	1	883,000,000	100.00 %
	일반회계	1	883,000,000	100.00 %
	기타특별회계	0	0	0.00 %
	기금	0	0	0.00 %
성별영향분석평가사업	소계	1	3,394,600,000	99.97 %
	일반회계	1	3,393,613,200	99.97 %
	기타특별회계	0	0	0.00 %
	기금	0	0	0.00 %
자치단체특화사업	소계	0	0	0.00 %
	일반회계	0	0	0.00 %
	기타특별회계	0	0	0.00 %
	기금	0	0	0.00 %

## 사회적경제과

### □ 성인지예산 집행결과

[성별영향평가분석사업 1개, 자치단체특화사업 2개] 1,757,408,000원 중 1,755,272,340원 집행(99.88%)  
 - 성별영향평가분석사업  
 (공공근로사업) 1,500,600,000원 중 1,500,410,000원 집행(99.99%)  
 - 자치단체특화사업  
 (협동조합활성화사업) 95,408,000원 중 93,721,440원 집행(98.23%)  
 (공정무역 기반 조성) 161,400,000원 중 161,140,900원 집행(99.72%)

### □ 총괄표

(단위 : 개, 원, %)

회 계 별	사업개수	예산현액	지출액	집행률
총 계	3	1,757,608,000	1,755,272,340	99.87 %
일반 회 계	3	1,757,608,000	1,755,272,340	99.87 %
기 타 특 별 회 계	0	0	0	0.00 %
기 금	0	0	0	0.00 %

- 726 -

### □ 사업별 총괄표

(단위 : 개, 원, %)

회 계 별	사업개수	예산현액	지출액	집행률
총 계	3	1,757,608,000	1,755,272,340	99.87 %
양성평등정책추진사업	소계	0	0	0.00 %
	일반회계	0	0	0.00 %
	기타특별회계	0	0	0.00 %
	기금	0	0	0.00 %
성별영향분석평가사업	소계	1	1,500,600,000	99.99 %
	일반회계	1	1,500,600,000	99.99 %
	기타특별회계	0	0	0.00 %
	기금	0	0	0.00 %
자치단체특화사업	소계	2	257,008,000	99.17 %
	일반회계	2	257,008,000	99.17 %
	기타특별회계	0	0	0.00 %
	기금	0	0	0.00 %

## 노동인권과

☐ 성인지예산 집행결과

○ 2019년 성인지 예산은 2개 사업으로 3,660백만원 편성하여 3,635백만원 집행함. (집행을 99/3%)

☐ 총괄표

(단위 : 개, 원, %)

회 계 별	사업개수	예산현액	지출액	집행률
총 계	2	3,660,862,114	3,635,405,370	99.30 %
일반 회 계	2	3,660,862,114	3,635,405,370	99.30 %
기 타 특 별 회 계	0	0	0	0.00 %
기 금	0	0	0	0.00 %

☐ 사업별 총괄표

(단위 : 개, 원, %)

회 계 별		사업개수	예산현액	지출액	집행률
총 계		2	3,660,862,114	3,635,405,370	99.30 %
양성평등정책 추진 사업	소계	1	997,603,000	977,881,120	98.02 %
	일반 회계	1	997,603,000	977,881,120	98.02 %
	기타 특별 회계	0	0	0	0.00 %
	기금	0	0	0	0.00 %
	소계	1	2,663,259,114	2,657,524,250	99.78 %
성별영향 분석 평가 사업	일반 회계	1	2,663,259,114	2,657,524,250	99.78 %
	기타 특별 회계	0	0	0	0.00 %
	기금	0	0	0	0.00 %
	소계	0	0	0	0.00 %
	자치단체 특화 사업	일반 회계	0	0	0.00 %
기타 특별 회계	0	0	0.00 %		
기금	0	0	0.00 %		

산업진행과

성인지예산 집행결과

- 성인지 예산은 중소기업경영안정자금지원 등 4개 사업으로 196억원(99.98%)집행하였음.
- 중소기업 중 기술력이 부족한 업체의 애로사항 해소를 위한 자금지원 및 , 기술개발 지원과 대외 경쟁력 강화를 목적으로 함.
- 중소기업의 대표자가 남성의 비율이 높은 실정으로 사업지원시 여성기업 여부 고려

총괄표

(단위 : 개, 원, %)

회 계 별	사업개수	예산현액	지출액	집행률
총 계	4	19,600,700,000	19,596,991,390	99.98 %
일반회계	4	19,600,700,000	19,596,991,390	99.98 %
기타특별회계	0	0	0	0.00 %
기금	0	0	0	0.00 %

사업별 총괄표

(단위 : 개, 원, %)

회 계 별	사업개수	예산현액	지출액	집행률
총 계	4	19,600,700,000	19,596,991,390	99.98 %
양성평등정책추진사업	소계	0	0	0.00 %
	일반회계	0	0	0.00 %
	기타특별회계	0	0	0.00 %
	기금	0	0	0.00 %
성별영향분석평가사업	소계	4	19,600,700,000	99.98 %
	일반회계	4	19,600,700,000	99.98 %
	기타특별회계	0	0	0.00 %
	기금	0	0	0.00 %
자치단체특화사업	소계	0	0	0.00 %
	일반회계	0	0	0.00 %
	기타특별회계	0	0	0.00 %
	기금	0	0	0.00 %

## 미래산업과

### □ 성인지예산 집행결과

- 미래산업과의 2019년도 성인지예산은 총6개 사업임.
- 글로벌스타트업 캠퍼스운영, 지역SW산업 진흥지원, 뷰티도시조성, 로봇산업 육성, 과학기술문화확산, 어린이과학관 위탁운영사업을 편성하여 전액 집행 완료하였음.

### □ 총괄표

(단위 : 개, 원, %)

회 계 별	사업개수	예산현액	지출액	집행률
총 계	6	11,113,418,000	11,113,418,000	100.00 %
일반회계	6	11,113,418,000	11,113,418,000	100.00 %
기 타 특 별 회 계	0	0	0	0.00 %
기 금	0	0	0	0.00 %

### □ 사업별 총괄표

(단위 : 개, 원, %)

회 계 별	사업개수	예산현액	지출액	집행률
총 계	6	11,113,418,000	11,113,418,000	100.00 %
양성평등정책추진사업	소계	0	0	0.00 %
	일반회계	0	0	0.00 %
	기타특별회계	0	0	0.00 %
	기금	0	0	0.00 %
성별영향분석평가사업	소계	5	8,916,418,000	100.00 %
	일반회계	5	8,916,418,000	100.00 %
	기타특별회계	0	0	0.00 %
	기금	0	0	0.00 %
자치단체특화사업	소계	1	2,197,000,000	100.00 %
	일반회계	1	2,197,000,000	100.00 %
	기타특별회계	0	0	0.00 %
	기금	0	0	0.00 %

## 농축산유통과

### □ 성인지예산 집행결과

- 농축산유통과 2019년 성인지 예산은 10개 사업으로  
예산현액은 160,261백만원, 지출액 154,024백만원, 이월액 30,856백만원, 집행잔액 247백만원임
- 청년농업인 영농정착 지원 198,620천원(100% 집행)
  - 농촌공동아이돌봄센터 운영지원 44,000천원(100% 집행), 여성농업인 육성 57,600천원(100%집행)
  - 구월농산물도매시장 이전 158,286백만원(80.5% 집행, 집행잔액 계속비 이월)
  - 바른식생활교육지원(직접) 250,000천원(100% 집행)
  - 농식품소비자단체 교육홍보지원 40,000천원(100% 집행)
  - 농식품산업 육성지원 12,000천원(89.4%집행), 여성친화형 농기계 구입지원 52,500천원(100% 집행)
  - 체험마을 리더 교육지원 1,440천원(100% 집행), 전문농업인 육성지원 1,319백만원(81.4% 집행)

### □ 총괄표

(단위 : 개, 원, %)

회 계 별	사업개수	예산현액	지출액	집행률
총 계	10	160,260,746,595	129,158,453,606	80.59 %
일반회계	9	158,941,765,595	128,084,858,196	80.59 %
기 타 특 별 회 계	0	0	0	0.00 %
기 금	1	1,318,981,000	1,073,595,410	81.40 %

### □ 사업별 총괄표

(단위 : 개, 원, %)

회 계 별	사업개수	예산현액	지출액	집행률
총 계	10	160,260,746,595	129,158,453,606	80.59 %
양성평등정책추진사업	소계	1	52,500,000	100.00 %
	일반회계	1	52,500,000	100.00 %
	기타특별회계	0	0	0.00 %
	기금	0	0	0.00 %
성별영향분석평가사업	소계	9	160,208,246,595	80.59 %
	일반회계	8	158,889,265,595	80.58 %
	기타특별회계	0	0	0.00 %
	기금	1	1,318,981,000	81.40 %
자치단체특화사업	소계	0	0	0.00 %
	일반회계	0	0	0.00 %
	기타특별회계	0	0	0.00 %
	기금	0	0	0.00 %



## 해양항만과

### □ 성인지예산 집행결과

- 해양항만과의 2019년도 성인지 예산은 총 1개사업에 82,300천원 편성되었으며 집행을 100%
- 물류분야 여성참여 기회를 확대하고자 인천광역시물류연구회 여성위원을 1명 증원(5명→6명) 목표로 세웠으며, 목표 달성하였음.
- 사업내용
- 물류정책위원회 운영(위원 심사수당 등),물류발전대상 시상식개최(심사위원회 심사수당,상패제작 등)
  - 인천광역시물류연구회 사업지원(물류혁신 및 네트워크 사업)
- ※ 물류연구회는 교수, 연구원, 단체임원 등 사회적 특성상 남성 위주로 구성(남성 120명, 여성 6명) 되어있으나, 회원의 양성평등 유도를 위해 매년 여성위원수 확대를 목표로 추진하고 있음.

### □ 총괄표

(단위:개, 원, %)

회 계 별	사업개수	예산현액	지출액	집행률
총 계	1	82,300,000	82,300,000	100.00 %
일 반 회 계	1	82,300,000	82,300,000	100.00 %
기 타 특 별 회 계	0	0	0	0.00 %
기 금	0	0	0	0.00 %

### □ 사업별 총괄표

(단위:개, 원, %)

회 계 별	사업개수	예산현액	지출액	집행률
총 계	1	82,300,000	82,300,000	100.00 %
양성평등정책추진사업	소계	0	0	0.00 %
	일반회계	0	0	0.00 %
	기타특별회계	0	0	0.00 %
	기금	0	0	0.00 %
성별영향분석평가사업	소계	1	82,300,000	100.00 %
	일반회계	1	82,300,000	100.00 %
	기타특별회계	0	0	0.00 %
	기금	0	0	0.00 %
자치단체특화사업	소계	0	0	0.00 %
	일반회계	0	0	0.00 %
	기타특별회계	0	0	0.00 %
	기금	0	0	0.00 %

## 항공과

### □ 성인지예산 집행결과

- 항공과의 2019년도 성인지 예산은 총 1개의 사업에 21백만원이 편성되었으며, 총 1개 사업에 18백만원 집행됨 - 항공과의 성인지예산 집행률은 81% 임
- 항공분야의 여성참여 기회를 확대하고자 2019년 항공정책 여성위원을 40%이상 유지함.
- <사업내용>
- 항공분야에 대한 다양한 의견을 수렴하기 위한 학계, 연구계, 기업등의 전문가들과 함께 항공정책 위원회 운영
  - 항공정책 방향 의견 수렴 및 항공선도기업 기술 인증, 글로벌 사업화 지원
  - 항공정책 수립 및 추진전략 수립을 위한 항공분야 전문가들과 토론회등 개최

### □ 총괄표

(단위 : 개, 원, %)

회 계 별	사업개수	예산현액	지출액	집행률
총 계	1	21,600,000	17,539,580	81.20 %
일 반 회 계	1	21,600,000	17,539,580	81.20 %
기 타 특 별 회 계	0	0	0	0.00 %
기 금	0	0	0	0.00 %

- 732 -

### □ 사업별 총괄표

(단위 : 개, 원, %)

회 계 별	사업개수	예산현액	지출액	집행률
총 계	1	21,600,000	17,539,580	81.20 %
양성평등정책추진사업	소계	0	0	0.00 %
	일반회계	0	0	0.00 %
	기타특별회계	0	0	0.00 %
	기금	0	0	0.00 %
성별영향분석평가사업	소계	1	21,600,000	81.20 %
	일반회계	1	17,539,580	81.20 %
	기타특별회계	0	0	0.00 %
	기금	0	0	0.00 %
자치단체특화사업	소계	0	0	0.00 %
	일반회계	0	0	0.00 %
	기타특별회계	0	0	0.00 %
	기금	0	0	0.00 %

## 도 서 지 원 과

### □ 성인지예산 집행결과

- 도서지원과 2019년도 성인지예산은 총 2개 사업에 371백만원이 편성되었으며, 집행액은 370백만원으로 집행률은 99.83%임
- 양성외 특수성을 고려한 예비특성화 및 시범사업 6개소 지원으로 행안부 특성화 공모사업 4개소가 선정되어 성 발전 방안 마련
- 해수욕장 방문객 남녀 모두에게 해수욕장 안전사고 예방 및 대처를 위해 안전시설 정비를 하여 양질의 관광서비스 제공

### □ 총괄표

(단위 : 개, 원, %)

회 계 별	사업개수	예산현액	지출액	집행률
총 계	2	371,000,000	370,363,270	99.83 %
일반 회 계	2	371,000,000	370,363,270	99.83 %
기 타 특 별 회 계	0	0	0	0.00 %
기 금	0	0	0	0.00 %

### □ 사업별 총괄표

(단위 : 개, 원, %)

회 계 별	사업개수	예산현액	지출액	집행률
총 계	2	371,000,000	370,363,270	99.83 %
양성평등정책추진사업	소계	0	0	0.00 %
	일반회계	0	0	0.00 %
	기타특별회계	0	0	0.00 %
	기금	0	0	0.00 %
성별영향분석평가사업	소계	1	250,000,000	100.00 %
	일반회계	1	250,000,000	100.00 %
	기타특별회계	0	0	0.00 %
	기금	0	0	0.00 %
자치단체특화사업	소계	1	120,363,270	99.47 %
	일반회계	1	120,363,270	99.47 %
	기타특별회계	0	0	0.00 %
	기금	0	0	0.00 %

복지정책과

성인지예산 집행결과

- 복지정책과의 2019년도 성인지예산은 총 9개 사업에 19,200백만원이 편성되었으며, 19,136백만원이 집행되어 99.7%의 집행률을 보임.
- 저소득층에 대한 복지서비스 사업을 중심으로 양성의 동등한 수혜를 위한 복지정책을 추진하였음.

총괄표

(단위 : 개, 원, %)

회 계 별	사업개수	예산현액	지출액	집행률
총 계	9	19,200,221,000	19,136,791,600	99.67 %
일반 회 계	8	19,125,389,000	19,124,883,300	100.00 %
기 타 특 별 회 계	0	0	0	0.00 %
기 금	1	74,832,000	11,908,300	15.91 %

사업별 총괄표

(단위 : 개, 원, %)

회 계 별	사업개수	예산현액	지출액	집행률
총 계	9	19,200,221,000	19,136,791,600	99.67 %
양성평등 정책추진사업	소계	0	0	0.00 %
	일반회계	0	0	0.00 %
	기타특별회계	0	0	0.00 %
	기금	0	0	0.00 %
성별영향분석평가사업	소계	9	19,200,221,000	99.67 %
	일반회계	8	19,125,389,000	100.00 %
	기타특별회계	0	0	0.00 %
	기금	1	74,832,000	15.91 %
자치단체특화사업	소계	0	0	0.00 %
	일반회계	0	0	0.00 %
	기타특별회계	0	0	0.00 %
	기금	0	0	0.00 %

## 장애인복지과

### □ 성인지예산 집행결과

- 장애인복지과 2019년도 성인지예산 대상사업 : 20개
- 양성평등정책추진사업 : 장애인 활동지원급여 지원 등 3개
  - 성별영향분석평가사업 : 장애인일자리지원 등 8개
  - 자치단체특화사업 : 중증장애인 자립생활 체험활동 운영 등 9개
- 총 20개 사업에 132,181백만원이 편성되었으며, 132,137백만원이 집행되어 99.97% 집행률을 보임

### □ 총괄표

(단위 : 개, 원, %)

회 계 별	사업개수	예산현액	지출액	집행률
총 계	20	132,181,248,000	132,137,675,000	99.97 %
일반 회 계	20	132,181,248,000	132,137,675,000	99.97 %
기 타 특 별 회 계	0	0	0	0.00 %
기 금	0	0	0	0.00 %

### □ 사업별 총괄표

(단위 : 개, 원, %)

회 계 별	사업개수	예산현액	지출액	집행률
총 계	20	132,181,248,000	132,137,675,000	99.97 %
양성평등정책추진사업	소계	3	95,558,391,000	100.00 %
	일반회계	3	95,558,391,000	100.00 %
	기타특별회계	0	0	0.00 %
	기금	0	0	0.00 %
성별영향분석평가사업	소계	8	9,716,256,000	99.56 %
	일반회계	8	9,716,256,000	99.56 %
	기타특별회계	0	0	0.00 %
	기금	0	0	0.00 %
자치단체특화사업	소계	9	26,906,601,000	100.00 %
	일반회계	9	26,906,601,000	100.00 %
	기타특별회계	0	0	0.00 %
	기금	0	0	0.00 %

## 노인정책과

### □ 성인지예산 집행결과

- 노인정책과 2019년도 성인지예산은 총 12개 사업에 107,540백만원이 편성되었으며,  
107,526백만원이 집행되어 99.99%의 집행률을 보임
  - 노인요양시설 기능보강 사업 1개소가 폐업으로 인해 사업을 포기하여 집행잔액 발생
- 독거노인 및 경제적 취약계층 지원으로 안정적 노후생활을 보장하고, 활기차고 건강한 노후를 위한 노인일자리 확대 및 건강지원 등 맞춤형 복지를 제공함
- 노인요양시설 기능보강 등을 지원하여 시설의 안전관리를 강화하고,  
노인들에게 소규모 집단 경작지를 제공하여 사회참여기회 제공 및 건강관리에 기여하였으며,  
인건기죽공원을 위탁 운영하여 자연 친화적 선진 장사문화를 선도함.

### □ 총괄표

(단위 : 개, 원, %)

회 계 별	사업개수	예산현액	지출액	집행률
총 계	12	107,540,409,000	107,526,023,000	99.99 %
일 반 회 계	12	107,540,409,000	107,526,023,000	99.99 %
기 타 특 별 회 계	0	0	0	0.00 %
기	0	0	0	0.00 %

### □ 사업별 총괄표

(단위 : 개, 원, %)

회 계 별	사업개수	예산현액	지출액	집행률
총 계	12	107,540,409,000	107,526,023,000	99.99 %
양성평등정책추진사업	소계	1	10,073,467,000	100.00 %
	일반회계	1	10,073,467,000	100.00 %
	기타특별회계	0	0	0.00 %
	기금	0	0	0.00 %
성별영향분석평가사업	소계	11	97,466,942,000	99.99 %
	일반회계	11	97,452,556,000	99.99 %
	기타특별회계	0	0	0.00 %
	기금	0	0	0.00 %
자치단체특화사업	소계	0	0	0.00 %
	일반회계	0	0	0.00 %
	기타특별회계	0	0	0.00 %
	기금	0	0	0.00 %

## 자활증진과

### □ 성인지예산 집행결과

- 자활증진과의 2019년도 성인지 사업은 총6개 사업임
- 2019년 성인지 예산은 저소득층 노숙인 등 취약계층에 대한 복지서비스 사업을 중심으로 양성의 동등한 예산 수혜를 위한 방향으로 집행하였음.
- 주요사업으로 자활근로사업, 노숙인 시설 운영비 등이 있음.

### □ 총괄표

(단위 : 개, 원, %)

회 계 별	사업개수	예산현액	지출액	집행률
총 계	6	38,097,138,000	38,097,138,000	100.00 %
일반 회 계	5	37,867,138,000	37,867,138,000	100.00 %
기 타 특 별 회 계	0	0	0	0.00 %
기 금	1	230,000,000	230,000,000	100.00 %

### □ 사업별 총괄표

(단위 : 개, 원, %)

회 계 별	사업개수	예산현액	지출액	집행률
총 계	6	38,097,138,000	38,097,138,000	100.00 %
양성평등정책추진사업	소계	0	0	0.00 %
	일반회계	0	0	0.00 %
	기타특별회계	0	0	0.00 %
	기금	0	0	0.00 %
성별영향분석평가사업	소계	6	38,097,138,000	100.00 %
	일반회계	5	37,867,138,000	100.00 %
	기타특별회계	0	0	0.00 %
	기금	1	230,000,000	100.00 %
자치단체특화사업	소계	0	0	0.00 %
	일반회계	0	0	0.00 %
	기타특별회계	0	0	0.00 %
	기금	0	0	0.00 %

## 여성정책과

### □ 성인지예산 집행결과

- 여성정책과의 2019년도 성인지예산은 총 34개 사업에 10,393백만원이 편성되었으며, 총 34개 사업에 10,357백만원이 집행됨  
 - 여성정책과의 성인지예산 집행율은 99.6%임
- 금년도 성인지예산은 여성폭력보호시설 지원 및 예방사업, 장애 아동청소년 성인권교육 지원사업, 초등학교 성인지적 인권통합교육, 가정폭력 피해자 보호시설 운영지원 사업등을 실시하였음

### □ 총괄표

(단위 : 개, 원, %)

회 계 별	사업개수	예산현액	지출액	집행률
총 계	19	10,393,461,000	10,357,713,620	99.66 %
일반 회 계	19	10,393,461,000	10,357,713,620	99.66 %
기 타 특 별 회 계	0	0	0	0.00 %
기 금	0	0	0	0.00 %

- 738 -

### □ 사업별 총괄표

(단위 : 개, 원, %)

회 계 별	사업개수	예산현액	지출액	집행률
양성평등정책추진사업	총 계	19	10,393,461,000	99.66 %
	소계	6	7,659,116,000	99.53 %
	일반회계	6	7,659,116,000	99.53 %
	기타특별회계	0	0	0.00 %
	기금	0	0	0.00 %
성별영향분석평가사업	소계	13	2,734,345,000	100.00 %
	일반회계	13	2,734,345,000	100.00 %
	기타특별회계	0	0	0.00 %
	기금	0	0	0.00 %
	소계	0	0	0.00 %
자치단체특화사업	일반회계	0	0	0.00 %
	기타특별회계	0	0	0.00 %
	기금	0	0	0.00 %



보육정책과

성인지예산 집행결과

- 어린이집 교원 보수교육 지원 : 직무교육(382명), 승급교육(861명)
- 지방육아종합지원센터(대체교사 파견 실적 월평균 121명)
- 부모모니터링단 운영 : 840개소
- 공공형어린이집 신규지정 : 8개소
- 국공립어린이집 신규 확충 : 26개소
- 도담도담 장난감 월드 지원 : 625,955건 대여
- 시간제보육서비스 제공지원(시간차등형) : 23개소 24개반 운영

총괄표

(단위 : 개, 원, %)

회계별	사업개수	예산현액	지출액	집행률
총계	7	11,396,261,000	11,048,562,300	96.95 %
일반회계	7	11,396,261,000	11,048,562,300	96.95 %
기타특별회계	0	0	0	0.00 %
기금	0	0	0	0.00 %

사업별 총괄표

(단위 : 개, 원, %)

회계별	사업개수	예산현액	지출액	집행률
총계	7	11,396,261,000	11,048,562,300	96.95 %
양성평등정책추진사업	소계	3,746,007,000	3,416,006,300	91.19 %
	일반회계	3,746,007,000	3,416,006,300	91.19 %
	기타특별회계	0	0	0.00 %
	기금	0	0	0.00 %
성별영향분석평가사업	소계	729,694,000	711,996,000	97.57 %
	일반회계	729,694,000	711,996,000	97.57 %
	기타특별회계	0	0	0.00 %
	기금	0	0	0.00 %
자치단체특화사업	소계	6,920,560,000	6,920,560,000	100.00 %
	일반회계	6,920,560,000	6,920,560,000	100.00 %
	기타특별회계	0	0	0.00 %
	기금	0	0	0.00 %

## 육아지원과

### □ 성인지예산 집행결과

- 육아지원과의 2019년도 성인지예산은 총 10개 사업에 40,324백만원이 편성되었으며, 총 10개 사업에 40,324백만원이 집행됨.  
 - 육아지원과의 성인지예산 집행율은 100%임.
- 금년도 성인지예산은 NON STOP 출산장려지원사업, I MOM 출산축하 지원사업, 아이돌봄 지원사업, 다함께 돌봄 설치 및 운영사업, 공동육아나눔터 운영, 난임 시술비 지원사업, 기저귀 및 조제분유 지원사업, 산모신생아 건강관리 지원사업 등을 실시하였음.

### □ 총괄표

(단위 : 개, 원, %)

회 계 별	사업개수	예산현액	지출액	집행률
총 계	10	40,324,312,000	40,324,311,000	100.00 %
일반 회 계	10	40,324,312,000	40,324,311,000	100.00 %
기 타 특 별 회 계	0	0	0	0.00 %
기 금	0	0	0	0.00 %

- 740 -

### □ 사업별 총괄표

(단위 : 개, 원, %)

회 계 별	사업개수	예산현액	지출액	집행률
총 계	10	40,324,312,000	40,324,311,000	100.00 %
양성평등정책추진사업	소계	0	0	0.00 %
	일반회계	0	0	0.00 %
	기타특별회계	0	0	0.00 %
	기금	0	0	0.00 %
성별영향분석평가사업	소계	9	20,352,312,000	100.00 %
	일반회계	9	20,352,312,000	100.00 %
	기타특별회계	0	0	0.00 %
	기금	0	0	0.00 %
자치단체특화사업	소계	1	19,972,000,000	100.00 %
	일반회계	1	19,972,000,000	100.00 %
	기타특별회계	0	0	0.00 %
	기금	0	0	0.00 %

## 아동청소년과

### □ 성인지예산 집행결과

- 아동청소년과의 2020년도 성인지예산은 총 20개 사업임.
- 국내임양활성화사업, 요보호아동 그룹홈 운영, 가정위탁지원센터 운영, 소년소녀가장 등 지원 아동복지시설, 아동 및 시설종사자 교육, 지역아동센터 운영비 지원, 아동복지시설 기능보강 아동복지시설 지원, 어린이주간 운영, 취약계층 아동통합서비스 지원, 청소년문화센터(다락)운영 지역청소년참여기구 운영(청소년참여위원회, 청소년운영위원회), 청소년문화대축제 등
  - 아동의 건강한 성장과 청소년의 다양한 창의적 활동 프로그램 확대 지원을 통해 건강한 성장과 잠재적 역량 개발을 도모하고 위기 아동청소년의 보호 사업을 성별 효과성을 고려하여 중점 편성.

### □ 총괄표

(단위 : 개, 원, %)

회 계 별	사업개수	예산현액	지출액	집행률
총 계	20	34,484,754,000	34,484,028,000	100.00 %
일반회계	20	34,484,754,000	34,484,028,000	100.00 %
기타특별회계	0	0	0	0.00 %
기금	0	0	0	0.00 %

### □ 사업별 총괄표

(단위 : 개, 원, %)

회 계 별	사업개수	예산현액	지출액	집행률
총 계	20	34,484,754,000	34,484,028,000	100.00 %
양성평등정책추진사업	소계	0	0	0.00 %
	일반회계	0	0	0.00 %
	기타특별회계	0	0	0.00 %
	기금	0	0	0.00 %
성별영향분석평가사업	소계	20	34,484,754,000	100.00 %
	일반회계	20	34,484,754,000	100.00 %
	기타특별회계	0	0	0.00 %
	기금	0	0	0.00 %
자치단체특화사업	소계	0	0	0.00 %
	일반회계	0	0	0.00 %
	기타특별회계	0	0	0.00 %
	기금	0	0	0.00 %

## 가족다문화과

### □ 성인지예산 집행결과

- 가족다문화과 2019년도 성인지 예산은 13개 사업으로 총33,204백만원이 편성됨.
- 금년도 성인지예산 사업은 건강가정 및 다문화가족지원센터 운영지원(한부모가족지원등), 다문화가족지원센터 운영 지원, 외국인 주민 생활 지원 운영 사업으로 33,204백만원(100%) 집행 완료됨.
- 업무특성상 한부모가족지원사업, 다문화가족지원센터 운영 등이 여성참여 비율이 높은 편이나 성별영향분석 결과와 성인지예산과의 연계성을 높이기 위해 다양한 정책을 발굴하여 추진할 계획임.

### □ 총괄표

(단위 : 개, 원, %)

회 계 별	사업개수	예산현액	지출액	집행률
총 계	13	33,204,448,000	33,203,768,450	100.00 %
일 반 회 계	13	33,204,448,000	33,203,768,450	100.00 %
기 타 특 별 회 계	0	0	0	0.00 %
기 금	0	0	0	0.00 %

- 742 -

### □ 사업별 총괄표

(단위 : 개, 원, %)

회 계 별	사업개수	예산현액	지출액	집행률
총 계	13	33,204,448,000	33,203,768,450	100.00 %
양성평등정책추진사업	소계	0	0	0.00 %
	일반회계	0	0	0.00 %
	기타특별회계	0	0	0.00 %
	기금	0	0	0.00 %
성별영향분석평가사업	소계	13	33,204,448,000	100.00 %
	일반회계	13	33,203,768,450	100.00 %
	기타특별회계	0	0	0.00 %
	기금	0	0	0.00 %
자치단체특화사업	소계	0	0	0.00 %
	일반회계	0	0	0.00 %
	기타특별회계	0	0	0.00 %
	기금	0	0	0.00 %

## 보건의료정책과

### □ 성인지예산 집행결과

- 마약류중독자 치료보호비 지원(13백만원)
  - 지원실적 : 20명
- 외국인근로자 등 의료지원 사업(134백만원)
  - 지원실적 : 140명
- 농어촌보건소등 이전신축(2,095백만원)
  - 강화군 : 개선사업(활청보건진료소 이전신축, 불음보건지소개보수, 보건의료장비 구입)
  - 웅진군 : 웅진군보건소 이전신축, 복도 및 자월보건지소 이전신축, 병원선 수리 등)
- 심폐소생술등 응급처치 교육(150백만원)
  - 교육실적 : 199회/8,861명

### □ 총괄표

(단위 : 개, 원, %)

회 계 별	사업개수	예산현액	지출액	집행률
총 계	4	5,986,356,000	5,984,792,000	99.97 %
일반 회 계	4	5,986,356,000	5,984,792,000	99.97 %
기 타 특 별 회 계	0	0	0	0.00 %
기 금	0	0	0	0.00 %

### □ 사업별 총괄표

(단위 : 개, 원, %)

회 계 별	사업개수	예산현액	지출액	집행률
총 계	4	5,986,356,000	5,984,792,000	99.97 %
양성평등정책추진사업	소계	0	0	0.00 %
	일반회계	0	0	0.00 %
	기타특별회계	0	0	0.00 %
	기금	0	0	0.00 %
성별영향분석평가사업	소계	4	5,986,356,000	99.97 %
	일반회계	4	5,986,356,000	99.97 %
	기타특별회계	0	0	0.00 %
	기금	0	0	0.00 %
자치단체특화사업	소계	0	0	0.00 %
	일반회계	0	0	0.00 %
	기타특별회계	0	0	0.00 %
	기금	0	0	0.00 %

## 체육진흥과

### □ 성인지예산 집행결과

- 체육진흥과 2019년도 성인지 예산은 6개 사업 65,897백만원으로 이 중 65,878백만원이 지출되어 99.96%의 집행률을 보임.
- 웰리트선수 육성 지원(10,135백만원), 일반생활체육지도자 배치(1,318백만원), 함께하는 다문화 체육프로그램(90백만원), 장애인체육 육성지원(3,330백만원), 장애인 생활체육대회(38백만원) 집행으로 다양한 계층의 생활체육 활성화에 기여함.
- 또한 체육시설위탁관리에 50,972백만원이 집행되어 건강한 시민사회구현과 건전한 여가선용으로 시민체력향상에 기여함.

### □ 총괄표

(단위 : 개, 원, %)

회 계 별	사업개수	예산현액	지출액	집행률
총 계	6	65,897,915,000	65,878,091,050	99.97 %
일반 회 계	6	65,897,915,000	65,878,091,050	99.97 %
기 타 특 별 회 계	0	0	0	0.00 %
기 금	0	0	0	0.00 %

- 744 -

### □ 사업별 총괄표

(단위 : 개, 원, %)

회 계 별	사업개수	예산현액	지출액	집행률
총 계	6	65,897,915,000	65,878,091,050	99.97 %
양성평등정책추진사업	소계	0	0	0.00 %
	일반회계	0	0	0.00 %
	기타특별회계	0	0	0.00 %
	기금	0	0	0.00 %
성별영향분석평가사업	소계	5	65,807,915,000	99.98 %
	일반회계	5	65,807,915,000	99.98 %
	기타특별회계	0	0	0.00 %
	기금	0	0	0.00 %
자치단체특화사업	소계	1	90,000,000	95.11 %
	일반회계	1	90,000,000	95.11 %
	기타특별회계	0	0	0.00 %
	기금	0	0	0.00 %

## 건강증진과

### □ 성인지예산 집행결과

○건강증진과 2019년도 성인지예산은 총16개 사업에 23,069백만원이 편성되었으며 이중 99.9%인 23,050백만원을 집행하였음.

○건강증진과 성인지 예산은 방문건강관리 사업, 광역정신건강증진센터 지원, 치매치료관리비 지원, 광역치매센터 운영, 치매안심전문학 교 설립운영, 치매안심센터 운영지원(자체, 보조)사업 등으로 편성하였음 등에 집행되었음

○예산의 높은 집행율을 통한 성인지 사업추진에 만전을 기함

○특히 치매안심센터 운영지원, 치매어르신 치매치료비 지원, 광역치매센터 운영 지원 치매안심전문학교 설립 운영 등 시민의 치매로부터 안전한 도시 구현에 힘씀

### □ 총괄표

(단위 : 개, 원, %)

회 계 별	사업개수	예산현액	지출액	집행률
총 계	16	23,069,901,000	23,050,904,150	99.92 %
일반 회 계	16	23,069,901,000	23,050,904,150	99.92 %
기 타 특 별 회 계	0	0	0	0.00 %
기	0	0	0	0.00 %

### □ 사업별 총괄표

(단위 : 개, 원, %)

회 계 별	사업개수	예산현액	지출액	집행률
총 계	16	23,069,901,000	23,050,904,150	99.92 %
양성평등정책추진사업	소계	0	0	0.00 %
	일반회계	0	0	0.00 %
	기타특별회계	0	0	0.00 %
	기금	0	0	0.00 %
성별영향분석평가사업	소계	16	23,069,901,000	99.92 %
	일반회계	16	23,069,901,000	99.92 %
	기타특별회계	0	0	0.00 %
	기금	0	0	0.00 %
자치단체특화사업	소계	0	0	0.00 %
	일반회계	0	0	0.00 %
	기타특별회계	0	0	0.00 %
	기금	0	0	0.00 %

## 위생안전과

### □ 성인지예산 집행결과

- 위생안전과 2019년도 성인지 예산은 총 12개임  
 - 금년도 성인지 예산은 모범음식점 지정 및 관리 내실화 지원, 식품진흥기금의 효율적 운용관리, 식중독 예방 사업 등을  
 중점적으로 집행하였음

### □ 총괄표

(단위 : 개, 원, %)

회 계 별	사업개수	예산현액	지출액	집행률
총 계	12	4,869,860,000	4,815,447,040	98.88 %
일반 회 계	7	4,230,197,000	4,229,167,540	99.98 %
기 타 특 별 회 계	0	0	0	0.00 %
기 금	5	639,663,000	586,279,500	91.65 %

- 746 -

### □ 사업별 총괄표

(단위 : 개, 원, %)

회 계 별	사업개수	예산현액	지출액	집행률
총 계	12	4,869,860,000	4,815,447,040	98.88 %
양성평등정책추진사업	소계	0	0	0.00 %
	일반회계	0	0	0.00 %
	기타특별회계	0	0	0.00 %
	기금	0	0	0.00 %
성별영향분석평가사업	소계	9	4,806,801,000	98.89 %
	일반회계	5	4,188,138,000	100.00 %
	기타특별회계	0	0	0.00 %
	기금	4	618,663,000	91.37 %
자치단체특화사업	소계	3	63,059,000	98.46 %
	일반회계	2	42,059,000	97.69 %
	기타특별회계	0	0	0.00 %
	기금	1	21,000,000	100.00 %



## 문화예술과

### □ 성인지예산 집행결과

문화예술과 2019년도 성인지예산 4개 사업 1,026,718,000원 중 1,006,718,000원을 집행하여 99.69%의 집행률을 보임.

문화적 배려가 필요한 계층을 대상으로 성차별 없는 문화 접근성을 제고하고, 지역문화 활성화 및 문화 진흥에 기여하였음.

### □ 총괄표

(단위 : 개, 원, %)

회 계 별	사업개수	예산현액	지출액	집행률
총 계	4	1,026,718,000	1,006,718,000	98.05 %
일반 회 계	4	1,026,718,000	1,006,718,000	98.05 %
기 타 특 별 회 계	0	0	0	0.00 %
기 금	0	0	0	0.00 %

### □ 사업별 총괄표

(단위 : 개, 원, %)

회 계 별	사업개수	예산현액	지출액	집행률
총 계	4	1,026,718,000	1,006,718,000	98.05 %
양성평등정책 추진 사업	소계	0	0	0.00 %
	일반회계	0	0	0.00 %
	기타특별회계	0	0	0.00 %
	기금	0	0	0.00 %
성별영향분석평가사업	소계	4	1,026,718,000	98.05 %
	일반회계	4	1,026,718,000	98.05 %
	기타특별회계	0	0	0.00 %
	기금	0	0	0.00 %
자치단체특화사업	소계	0	0	0.00 %
	일반회계	0	0	0.00 %
	기타특별회계	0	0	0.00 %
	기금	0	0	0.00 %

## 문화재과

### □ 성인지예산 집행결과

- 문화재위원회 등 각 위원회의 위촉직 여성위원 비율은 46% 이상으로 성평등에 기여하였음
- 무형문화재 보유단체 전수자(보유자, 명예보유자, 전수교육조교, 전수장학생, 이수자) 등 성별비중에 따른 격차가 다소 발생하여, 향후 성별이 조화롭게 무형문화재 등 발굴을 추진코자 함
- 문학산음악회에 대한 성별 취향에 따른 격차가 다소 발생하여 여성관람객 비중이 높아졌음. 향후 개최 시 노인, 어린이, 장애우들에게 교통 및 관람편의를 제공하여, 가족 및 동료 동반 음악회 감상을 통해 관람객 성별이 조화롭게 구성되도록 추진코자 함

### □ 총괄표

(단위 : 개, 원, %)

회 계 별	사업개수	예산현액	지출액	집행률
총 계	3	921,958,000	916,492,600	99.41 %
일반 회 계	3	921,958,000	916,492,600	99.41 %
기 타 특 별 회 계	0	0	0	0.00 %
기 금	0	0	0	0.00 %

- 748 -

### □ 사업별 총괄표

(단위 : 개, 원, %)

회 계 별	사업개수	예산현액	지출액	집행률
총 계	3	921,958,000	916,492,600	99.41 %
양성평등정책추진사업	소계	1	19,920,000	99.40 %
	일반회계	1	19,920,000	99.40 %
	기타특별회계	0	0	0.00 %
	기금	0	0	0.00 %
성별영향분석평가사업	소계	2	902,038,000	99.41 %
	일반회계	2	902,038,000	99.41 %
	기타특별회계	0	0	0.00 %
	기금	0	0	0.00 %
자치단체특화사업	소계	0	0	0.00 %
	일반회계	0	0	0.00 %
	기타특별회계	0	0	0.00 %
	기금	0	0	0.00 %

## 도서관정책과

### □ 성인지예산 집행결과

도서관정책과 2019년도 성인지예산 5개 사업 5,462,399,000원 중 5,460,476,050원을 집행하여 99.96%의 집행률을 보임

양성평등 실현과 다양한 이용계층의 편리한 도서관 이용을 위해 도서관서비스 및 독서문화프로그램을 개발하고 제공하였음

### □ 총괄표

(단위 : 개, 원, %)

회 계 별	사업개수	예산현액	지출액	집행률
총 계	5	5,462,399,000	5,460,476,050	99.96 %
일반 회 계	5	5,462,399,000	5,460,476,050	99.96 %
기 타 특 별 회 계	0	0	0	0.00 %
기 금	0	0	0	0.00 %

### □ 사업별 총괄표

(단위 : 개, 원, %)

회 계 별	사업개수	예산현액	지출액	집행률
총 계	5	5,462,399,000	5,460,476,050	99.96 %
양성평등정책추진사업	소계	0	0	0.00 %
	일반회계	0	0	0.00 %
	기타특별회계	0	0	0.00 %
	기금	0	0	0.00 %
성별영향분석평가사업	소계	2	435,865,000	99.97 %
	일반회계	2	435,865,000	99.97 %
	기타특별회계	0	0	0.00 %
	기금	0	0	0.00 %
자치단체특화사업	소계	3	5,024,611,050	99.96 %
	일반회계	3	5,024,611,050	99.96 %
	기타특별회계	0	0	0.00 %
	기금	0	0	0.00 %

관광진흥과

□ 성인지예산 집행결과

관광진흥과 2019년도 성인지 예산사업은 총 3건으로 1,726백만원이 편성되었고, 1,725백만원을 집행하여 당초 목표대비 99.9%를 달성하였음.

관광진흥위원회 위촉직 위원 중 47%가 여성위원으로 성별비율 목표를 달성하였으며, 인천시티투어 및 문화관광해설사 사업추진에 있어 양성평등적으로 추진하고자 노력하였음.

□ 총괄표

(단위 : 개, 원, %)

회 계 별	사업개수	예산현액	지출액	집행률
총 계	3	1,726,600,000	1,725,363,290	99.93 %
일반 회 계	2	426,600,000	425,363,290	99.71 %
기 타 특 별 회 계	1	1,300,000,000	1,300,000,000	100.00 %
기 금	0	0	0	0.00 %

□ 사업별 총괄표

(단위 : 개, 원, %)

회 계 별		사업개수	예산현액	지출액	집행률
총 계		3	1,726,600,000	1,725,363,290	99.93 %
양성평등정책추진사업	소계	1	368,000,000	366,787,590	99.67 %
	일반회계	1	368,000,000	366,787,590	99.67 %
	기타특별회계	0	0	0	0.00 %
	기금	0	0	0	0.00 %
	소계	2	1,358,600,000	1,358,575,700	100.00 %
성별영향분석평가사업	일반회계	1	58,600,000	58,575,700	99.96 %
	기타특별회계	1	1,300,000,000	1,300,000,000	100.00 %
	기금	0	0	0	0.00 %
자치단체특화사업	소계	0	0	0	0.00 %
	일반회계	0	0	0	0.00 %
	기타특별회계	0	0	0	0.00 %
	기금	0	0	0	0.00 %

## 녹색기후과

### □ 성인지예산 집행결과

- 2019년도 성인지사업은 총2개 사업으로 51백만원, 99.87%가 집행됨.
- 녹색생활 시민실천 홍보사업은 "찾아가는 온실가스 1인 1톤 줄이기" 홍보캠페인을 여성복지관과 여성의 광장에서 실시함에 따라 사업수혜자 비율이 여성 60%, 남성 40%로, 여성비율이 상대적으로 높은 결과를 보였으며,
- 기후변화교육센터를 운영하는 사업은 사업수혜자 비율이 여성 48.87%, 남성 51.13%로 성별 비율이 균등하게 이루어지도록 노력함.

### □ 총괄표

(단위 : 개, 원, %)

회 계 별	사업개수	예산현액	지출액	집행률
총 계	2	51,300,000	51,233,040	99.87 %
일반 회 계	2	51,300,000	51,233,040	99.87 %
기 타 특 별 회 계	0	0	0	0.00 %
기 금	0	0	0	0.00 %

### □ 사업별 총괄표

(단위 : 개, 원, %)

회 계 별	사업개수	예산현액	지출액	집행률
총 계	2	51,300,000	51,233,040	99.87 %
양성평등정책추진사업	소계	0	0	0.00 %
	일반회계	0	0	0.00 %
	기타특별회계	0	0	0.00 %
	기금	0	0	0.00 %
성별영향분석평가사업	소계	2	51,300,000	99.87 %
	일반회계	2	51,300,000	99.87 %
	기타특별회계	0	0	0.00 %
	기금	0	0	0.00 %
자치단체특화사업	소계	0	0	0.00 %
	일반회계	0	0	0.00 %
	기타특별회계	0	0	0.00 %
	기금	0	0	0.00 %

## 환경정책과

### □ 성인지예산 집행결과

- 2019년도 성인지예산은 총4개 사업에 295,267천원이 편성되었으며, 4개 사업에 294,623,800원 집행  
- 성인지예산 집행률은 99.78%임.
- 2019년도 성인지 예산은 생태놀이터 조성사업, 환경분쟁조정위원회 운영, 실내공기질 관리, 취약계층 이용시설 실내공기질 측정 사업 총 4개사업을 실시하였음  
- 4개 사업 모두 성평등 정책 효과를 고려하여 예산을 집행하였음.

### □ 총괄표

(단위 : 개, 원, %)

회 계 별	사업개수	예산현액	지출액	집행률
총 계	4	295,267,000	294,623,800	99.78 %
일반 회 계	3	193,267,000	192,623,800	99.67 %
기 타 특 별 회 계	1	102,000,000	102,000,000	100.00 %
기 금	0	0	0	0.00 %

- 752 -

### □ 사업별 총괄표

(단위 : 개, 원, %)

회 계 별	사업개수	예산현액	지출액	집행률
총 계	4	295,267,000	294,623,800	99.78 %
양성평등정책추진사업	소계	0	0	0.00 %
	일반회계	0	0	0.00 %
	기타특별회계	0	0	0.00 %
	기금	0	0	0.00 %
	소계	2	154,667,000	99.83 %
성별영향분석평가사업	일반회계	2	154,667,000	99.83 %
	기타특별회계	0	0	0.00 %
	기금	0	0	0.00 %
	소계	2	140,218,400	99.73 %
	일반회계	1	38,600,000	99.01 %
자치단체특화사업	기타특별회계	1	102,000,000	100.00 %
	기금	0	0	0.00 %

## 대기보전과

### □ 성인지예산 집행결과

- 민간자율 산설환경감시단의 2019년 성인지 예산은 총 17,190천원이 편성되었으며, 13,129천원이 집행됨(집행률 76.37%)
- 감시활동은 161회, 여성비율 30%이상 유지
  - 남동국가산업단지내 환경우수업소 대상으로 환경감시를 위한 순찰활동으로 위험성이 산재해 남성비율이 다소 높을것으로 분석함.

### □ 총괄표

(단위 : 개, 원, %)

회 계 별		사업개수	예산현액	지출액	집행률
총 계		2	17,190,000	13,128,500	76.37 %
일 반 회 계		2	17,190,000	13,128,500	76.37 %
기 타 특 별 회 계	0	0	0	0.00 %	
기 금	0	0	0	0.00 %	

### □ 사업별 총괄표

(단위 : 개, 원, %)

회 계 별		사업개수	예산현액	지출액	집행률
양성평등정책 추진사업	총 계	2	17,190,000	13,128,500	76.37 %
	소계	2	17,190,000	13,128,500	76.37 %
	일반회계	2	17,190,000	13,128,500	76.37 %
	기타특별회계	0	0	0	0.00 %
	기금	0	0	0	0.00 %
성별영향분석평가사업	소계	0	0	0	0.00 %
	일반회계	0	0	0	0.00 %
	기타특별회계	0	0	0	0.00 %
	기금	0	0	0	0.00 %
	소계	0	0	0	0.00 %
자치단체특화사업	일반회계	0	0	0	0.00 %
	기타특별회계	0	0	0	0.00 %
	기금	0	0	0	0.00 %
	소계	0	0	0	0.00 %
	일반회계	0	0	0	0.00 %

## 자원순환과

### □ 성인지예산 집행결과

- 폐농약 수거처리 지원, 농촌 폐비닐 수거보상, 자원순환 녹색 나눔장터 운영, 남부권 광역 생활자원 회수센터 운영 등 성인지예산에 대한 집행률은 100%임.
- 금년도 성인지예산은 재활용 확대를 위한 정책사업 및 지원에 중점적으로 편성하여, 토양오염 예방, 시민들의 생활 속 재활용이 정착되도록 시민 참여를 유도하는 등 자원절약, 재활용 촉진에 기여함.

### □ 총괄표

(단위 : 개, 원, %)

회 계 별	사업개수	예산현액	지출액	집행률
총 계	3	7,027,363,000	6,676,700,370	95.01 %
일반 회 계	2	2,531,843,000	2,531,019,300	99.97 %
기 타 특 별 회 계	1	4,495,520,000	4,145,681,070	92.22 %
기 금	0	0	0	0.00 %

### □ 사업별 총괄표

(단위 : 개, 원, %)

회 계 별		사업개수	예산현액	지출액	집행률
총 계		3	7,027,363,000	6,676,700,370	95.01 %
양성평등정책 추진 사업	소계	1	149,027,000	148,203,300	99.45 %
	일반 회계	1	149,027,000	148,203,300	99.45 %
	기타 특별 회계	0	0	0	0.00 %
	기금	0	0	0	0.00 %
	소계	2	6,878,336,000	6,528,497,070	94.91 %
성별영향분석평가 사업	일반 회계	1	2,382,816,000	2,382,816,000	100.00 %
	기타 특별 회계	1	4,495,520,000	4,145,681,070	92.22 %
	기금	0	0	0	0.00 %
자치단체특화 사업	소계	0	0	0	0.00 %
	일반 회계	0	0	0	0.00 %
	기타 특별 회계	0	0	0	0.00 %
	기금	0	0	0	0.00 %



수질환경과

성인지예산 집행결과

○ 공중화장실 신.개축 및 유지관리 : 805백만원 100% 집행
○ 하천살리기추진단사업 : 62백만원 100%집행

총괄표

(단위 : 개, 원, %)

회 계 별	사업개수	예산현액	지출액	집행률
총 계	3	873,500,000	873,500,000	100.00 %
일반회계	3	873,500,000	873,500,000	100.00 %
기타특별회계	0	0	0	0.00 %
기금	0	0	0	0.00 %

사업별 총괄표

(단위 : 개, 원, %)

회 계 별	사업개수	예산현액	지출액	집행률
총 계	3	873,500,000	873,500,000	100.00 %
양성평등정책추진사업	소계	0	0	0.00 %
	일반회계	0	0	0.00 %
	기타특별회계	0	0	0.00 %
	기금	0	0	0.00 %
성별영향분석평가사업	소계	3	873,500,000	100.00 %
	일반회계	3	873,500,000	100.00 %
	기타특별회계	0	0	0.00 %
	기금	0	0	0.00 %
자치단체특화사업	소계	0	0	0.00 %
	일반회계	0	0	0.00 %
	기타특별회계	0	0	0.00 %
	기금	0	0	0.00 %

## 교통정책과

### □ 성인지예산 집행결과

- 교통정책과의 2019년도 성인지예산은 총 1개 사업에 623백만원이 편성되었으며 524백만원이 집행됨
  - 교통정책과의 성인지예산 집행률은 84.1%(다음년도 이월액 : 14백만원)
- 2019년도 성인지예산은 교통약자를 교통사고의 위험으로부터 보호하기 위한 보호구역 개선사업으로
  - 노인·장애인 보호구역 내 교통안전시설물(표지판, 노면표시, 과속방지시설 등)을 설치하는 사업임
  - 일부 사업(보호구역 내 횡단보도투광기 설치사업)의 이월 및 낙찰차액 등으로 일부 집행잔액이 발생하였으나 사업 목표치를 달성하였음

### □ 총괄표

(단위 : 개, 원, %)

회 계 별	사업개수	예산현액	지출액	집행률
총 계	1	623,580,200	523,767,960	83.99 %
일반회계	0	0	0	0.00 %
기타특별회계	1	623,580,200	523,767,960	83.99 %
기금	0	0	0	0.00 %

- 756 -

### □ 사업별 총괄표

(단위 : 개, 원, %)

회 계 별	사업개수	예산현액	지출액	집행률
총 계	1	623,580,200	523,767,960	83.99 %
양성평등정책추진사업	소계	0	0	0.00 %
	일반회계	0	0	0.00 %
	기타특별회계	0	0	0.00 %
	기금	0	0	0.00 %
성별영향분석평가사업	소계	1	623,580,200	83.99 %
	일반회계	0	0	0.00 %
	기타특별회계	1	623,580,200	83.99 %
	기금	0	0	0.00 %
자치단체특화사업	소계	0	0	0.00 %
	일반회계	0	0	0.00 %
	기타특별회계	0	0	0.00 %
	기금	0	0	0.00 %

버스정책과

□ 성인지예산 집행결과

버스정책위원회 여성위원 비율을 기존 42%에서 48%로 높임.

□ 총괄표

(단위 : 개, 원, %)

회 계 별	사업개수	예산현액	지출액	집행률
총 계	1	9,300,000	2,928,700	31.49 %
일반 회 계	1	9,300,000	2,928,700	31.49 %
기 타 특 별 회 계	0	0	0	0.00 %
기 금	0	0	0	0.00 %

□ 사업별 총괄표

(단위 : 개, 원, %)

회 계 별	사업개수	예산현액	지출액	집행률
총 계	1	9,300,000	2,928,700	31.49 %
	소계	0	0	0.00 %
	일반회계	0	0	0.00 %
	기타특별회계	0	0	0.00 %
양성평등정책추진사업	기금	0	0	0.00 %
	소계	1	9,300,000	31.49 %
	일반회계	1	2,928,700	31.49 %
	기타특별회계	0	0	0.00 %
성별영향분석평가사업	기금	0	0	0.00 %
	소계	0	0	0.00 %
	일반회계	0	0	0.00 %
	기타특별회계	0	0	0.00 %
자치단체특화사업	기금	0	0	0.00 %
	소계	0	0	0.00 %
	일반회계	0	0	0.00 %
	기타특별회계	0	0	0.00 %

## 택시화물과

### □ 성인지예산 집행결과

- 택시화물과 2019년도 성인지 예산 집행 결과
- 택시정책 기반 조성지원(택시정책위원회 운영) : 위원회 여성비율 위촉직 40% 충족
  - 장애인콜택시 지원업무 : 예산 집행을 100%에 따른 여성 이용자 소폭 증가
  - 운수사업체중사원 교육시설운영 지원 : 예산집행을 100% 집행 완료

### □ 총괄표

(단위 : 개, 원, %)

회 계 별	사업개수	예산현액	지출액	집행률
총 계	3	14,327,791,000	14,321,952,040	99.96 %
일반 회 계	2	12,218,791,000	12,212,952,040	99.95 %
기 타 특 별 회 계	1	2,109,000,000	2,109,000,000	100.00 %
기 금	0	0	0	0.00 %

### □ 사업별 총괄표

(단위 : 개, 원, %)

회 계 별	사업개수	예산현액	지출액	집행률
총 계	3	14,327,791,000	14,321,952,040	99.96 %
양성평등정책추진사업	소계	0	0	0.00 %
	일반회계	0	0	0.00 %
	기타특별회계	0	0	0.00 %
	기금	0	0	0.00 %
성별영향분석평가사업	소계	3	14,327,791,000	99.96 %
	일반회계	2	12,218,791,000	99.95 %
	기타특별회계	1	2,109,000,000	100.00 %
	기금	0	0	0.00 %
자치단체특화사업	소계	0	0	0.00 %
	일반회계	0	0	0.00 %
	기타특별회계	0	0	0.00 %
	기금	0	0	0.00 %

## 교통관리과

### □ 성인지예산 집행결과

부설주차장 개방사업의 경우, 적극적인 홍보를 통해 목표보다 월등히 많은 수의 개방 성과를 이룸. 하지만 사업시행구별 편차가 심한 점은 개선 필요.

공영주차장 조성의 경우, 목표치보다 매우 부족.

토지보상 등 행정절차 및 사업계획 변경 등으로 사업지연 발생. 현재 공사진행 중 사업 다수.

공영주차장 현장확인 및 지도점검, 사업촉구를 통해 2020년 이내로 대부분 사업 준공완료 예정 목표.

동춘동 공영주차장은 2019.12월 착공하여 2020.9월 준공완료 예정 목표.

### □ 총괄표

(단위 : 개, 원, %)

회 계 별		사업개수	예산현액	지출액	집행률
총 계		4	24,613,650,000	20,020,633,220	81.34 %
일반 회 계		0	0	0	0.00 %
기	타 특 별 회 계	4	24,613,650,000	20,020,633,220	81.34 %
기	금	0	0	0	0.00 %

### □ 사업별 총괄표

(단위 : 개, 원, %)

회 계 별		사업개수	예산현액	지출액	집행률
총 계		4	24,613,650,000	20,020,633,220	81.34 %
양성평등정책 추진사업	소계	0	0	0	0.00 %
	일반회계	0	0	0	0.00 %
	기타특별회계	0	0	0	0.00 %
	기금	0	0	0	0.00 %
	소계	4	24,613,650,000	20,020,633,220	81.34 %
성별영향분석평가사업	일반회계	0	0	0	0.00 %
	기타특별회계	4	24,613,650,000	20,020,633,220	81.34 %
	기금	0	0	0	0.00 %
	소계	0	0	0	0.00 %
	일반회계	0	0	0	0.00 %
자치단체특화사업	기타특별회계	0	0	0	0.00 %
	기금	0	0	0	0.00 %

## 총무과

### □ 성인지예산 집행결과

- 2019년 총무과 성인지예산 사업 : 총 2개 / 963,149천원(85.10%) 집행
- 완벽한 시행사 개최는 국경일 및 시민의 날 기념행사 등 주요행사 참여자의 성별 비율을 목표로 함
  - 여성 참여율 제고를 위한 다양한 홍보 및 행사참여 방법을 마련하지만 행사별 참석자의 성별 비율 측정이 곤란하여 2020년도에 제외 또는 결과 측정이 가능한 대상사업으로 변경 검토 필요
  - 공무원 생활안전 지원사업은 보육아동 양성평등 교육을 통한 성차별 의식 해소 및 보육교직원 양성 평등 인식강화를 목표로 양성평등 교육을 실시하고 있음
  - 2019년도에는 아동과 교직원의 양성평등 문화를 조성하고 올바른 양성평등 가치관 확립을 위하여 분기별 양성평등 교육(4회) 실시로 성과목표 달성

### □ 총괄표

(단위 : 개, 원, %)

회 계 별	사업개수	예산현액	지출액	집행률
총 계	2	1,131,719,000	963,149,350	85.10 %
일 반 회 계	2	1,131,719,000	963,149,350	85.10 %
기 타 특 별 회 계	0	0	0	0.00 %
기 금	0	0	0	0.00 %

- 760 -

### □ 사업별 총괄표

(단위 : 개, 원, %)

회 계 별	사업개수	예산현액	지출액	집행률	
총 계	2	1,131,719,000	963,149,350	85.10 %	
양성평등정책추진사업	소계	0	0	0.00 %	
	일반회계	0	0	0.00 %	
	기타특별회계	0	0	0.00 %	
	기금	0	0	0.00 %	
	소계	2	1,131,719,000	963,149,350	85.10 %
성별영향분석평가사업	일반회계	2	1,131,719,000	963,149,350	85.10 %
	기타특별회계	0	0	0	0.00 %
	기금	0	0	0	0.00 %
	소계	0	0	0	0.00 %
	일반회계	0	0	0	0.00 %
자치단체특화사업	기타특별회계	0	0	0	0.00 %
	기금	0	0	0	0.00 %

## 인사과

### □ 성인지예산 집행결과

인사과 성인지 예산은 1개사업(인사관리 운영) 예산현액304,763천원이며, 304,163천원(99.8%) 집행  
 - 인사위원회 외부위원 중 여성 40%, 남성 60% 비율로 위촉하여 성인지 예산 적정 집행을 위해 적극 노력  
 - 인사위원회 안전 심의 시 여성의 시각 반영을 통하여 공직 내 실질적 양성평등 인사 실현에 기여

### □ 총괄표

(단위 : 개, 원, %)

회 계 별	사업개수	예산현액	지출액	집행률
총 계	1	304,763,000	304,163,000	99.80 %
일반 회 계	1	304,763,000	304,163,000	99.80 %
기 타 특 별 회 계	0	0	0	0.00 %
기 금	0	0	0	0.00 %

### □ 사업별 총괄표

(단위 : 개, 원, %)

회 계 별	사업개수	예산현액	지출액	집행률
총 계	1	304,763,000	304,163,000	99.80 %
양성평등 정책추진사업	소계	1	304,763,000	99.80 %
	일반회계	1	304,763,000	99.80 %
	기타특별회계	0	0	0.00 %
	기금	0	0	0.00 %
성별영향분석평가사업	소계	0	0	0.00 %
	일반회계	0	0	0.00 %
	기타특별회계	0	0	0.00 %
	기금	0	0	0.00 %
자치단체특화사업	소계	0	0	0.00 %
	일반회계	0	0	0.00 %
	기타특별회계	0	0	0.00 %
	기금	0	0	0.00 %

자치행정과

성인지예산 집행결과

- 남성과 여성의 동등한 성인지 예산 수립 및 집행
- 시정 주요현장 견학 실시결과 남성 43.4%, 여성 56.6% 비율로 참여하여 성인지 예산 적정 집행

- 대학생 시정체험 학생 추첨결과 여성 비율이 상대적으로 높은 바(남성 40.3%, 여성 59.7%) 향후 남학생 대상 사업 홍보 확대

- 인천인물은 남성 89%, 여성 11%로 여성의 비율이 월등히 높으므로, 향후 여성인물을 지속적으로 발굴

- 성자별 의식해소를 위한 자원봉사 관리자 교육을 실시하여 성별 자등이 발생하지 않도록 자원봉사 센터 운영 지원

- 지속적인 교육과 홍보를 통해 여성의 자원봉사 참여율을 향상시켜 자원봉사자 코디네이터 및 병간호비 지원대상, 관련 행사에 여성의 비율을 높일 수 있도록 노력

총괄표

(단위 : 개, 원, %)

회 계 별	사업개수	예산현액	지출액	집행률
총 계	8	2,679,571,000	2,664,850,540	99.45 %
일반 회 계	8	2,679,571,000	2,664,850,540	99.45 %
기 타 특 별 회 계	0	0	0	0.00 %
기 금	0	0	0	0.00 %

사업별 총괄표

(단위 : 개, 원, %)

회 계 별	사업개수	예산현액	지출액	집행률
총 계	8	2,679,571,000	2,664,850,540	99.45 %
양성평등정책추진사업	소계	0	0	0.00 %
	일반회계	0	0	0.00 %
	기타특별회계	0	0	0.00 %
	기금	0	0	0.00 %
	소계	7	2,677,571,000	99.45 %
성별영향분석평가사업	일반회계	7	2,677,571,000	99.45 %
	기타특별회계	0	0	0.00 %
	기금	0	0	0.00 %
	소계	1	2,000,000	96.25 %
	일반회계	1	2,000,000	96.25 %
자치단체특화사업	기타특별회계	0	0	0.00 %
	기금	0	0	0.00 %
	소계	0	0	0.00 %



## 시민봉사과

### □ 성인지예산 집행결과

- 시민봉사과의 2019년도 성인지예산은 총 1개 사업에 2,737백만원이 편성되었으며 총 1개 사업에 2,728백만원이 집행됨
- 시민봉사과 성인지예산 집행율: 99.14%
- 금년도 성인지예산은 120미추홀콜센터 상담사들의 인건비 및 콜센터 유지관리, 상담사 힐링프로그램 운영 등의 사업을 실시하였음
- 힐링프로그램 운영 실시횟수: 43회

### □ 총괄표

(단위: 개, 원, %)

회 계 별	사업개수	예산현액	지출액	집행률
총 계	1	2,737,067,000	2,728,226,340	99.68 %
일반 회 계	1	2,737,067,000	2,728,226,340	99.68 %
기 타 특 별 회 계	0	0	0	0.00 %
기 금	0	0	0	0.00 %

### □ 사업별 총괄표

(단위: 개, 원, %)

회 계 별	사업개수	예산현액	지출액	집행률
총 계	1	2,737,067,000	2,728,226,340	99.68 %
양성평등정책추진사업	소계	0	0	0.00 %
	일반회계	0	0	0.00 %
	기타특별회계	0	0	0.00 %
	기금	0	0	0.00 %
성별영향분석평가사업	소계	1	2,737,067,000	99.68 %
	일반회계	1	2,737,067,000	99.68 %
	기타특별회계	0	0	0.00 %
	기금	0	0	0.00 %
자치단체특화사업	소계	0	0	0.00 %
	일반회계	0	0	0.00 %
	기타특별회계	0	0	0.00 %
	기금	0	0	0.00 %

소방행정과

□ 성인지예산 집행결과

소방전문인으로서 역량강화를 위한 구성비율에 따른 직무교육의 추진  
수요자 중심 맞춤형 교과편성  
성별 특성과 요구도를 고려한 청사관리와 직원편의 도모

□ 총괄표

(단위 : 개, 원, %)

회 계 별	사업개수	예산현액	지출액	집행률
총 계	2	368,282,000	368,063,980	99.94 %
일반 회 계	0	0	0	0.00 %
기 타 특 별 회 계	2	368,282,000	368,063,980	99.94 %
기 금	0	0	0	0.00 %

□ 사업별 총괄표

(단위 : 개, 원, %)

회 계 별	사업개수	예산현액	지출액	집행률
총 계	2	368,282,000	368,063,980	99.94 %
양성평등정책추진사업	소계	0	0	0.00 %
	일반회계	0	0	0.00 %
	기타특별회계	0	0	0.00 %
	기금	0	0	0.00 %
성별영향분석평가사업	소계	2	368,063,980	99.94 %
	일반회계	0	0	0.00 %
	기타특별회계	2	368,063,980	99.94 %
	기금	0	0	0.00 %
자치단체특화사업	소계	0	0	0.00 %
	일반회계	0	0	0.00 %
	기타특별회계	0	0	0.00 %
	기금	0	0	0.00 %

예 방 안 전 과

□ 성인지예산 집행결과

현재 운영중인 성능위주설계 확인·평가단은 남녀 위원의 참여가 균등하게 이루어졌으며, 119소방동요대 회 심사위원 중 여성위원의 위촉율은 목표치(40% 이상)을 달성하였으며, 향후 양성평등을 고려하여 남성 심사위원 비율 상향예정임.

□ 총괄표

(단위 : 개, 원, %)

회 계 별	사업개수	예산현액	지출액	집행률
총 계	2	680,820,000	423,909,560	62.26 %
일반 회 계	0	0	0	0.00 %
기 타 특 별 회 계	2	680,820,000	423,909,560	62.26 %
기 금	0	0	0	0.00 %

□ 사업별 총괄표

(단위 : 개, 원, %)

회 계 별	사업개수	예산현액	지출액	집행률
총 계	2	680,820,000	423,909,560	62.26 %
양성평등 정책추진사업	소계	0	0	0.00 %
	일반회계	0	0	0.00 %
	기타특별회계	0	0	0.00 %
	기금	0	0	0.00 %
성별영향분석평가사업	소계	2	680,820,000	62.26 %
	일반회계	0	0	0.00 %
	기타특별회계	2	680,820,000	62.26 %
	기금	0	0	0.00 %
자치단체특화사업	소계	0	0	0.00 %
	일반회계	0	0	0.00 %
	기타특별회계	0	0	0.00 %
	기금	0	0	0.00 %

## 119재난대책과

### □ 성인지예산 집행결과

구조구급대원 전문성 강화를 위해 성립된 예산으로 장비구매에 많은 비중이 있음.  
시민에게 전문적인 처치를 위해 전문장비 등을 보장하여 중증환자 소생률에 기여하기 위해 노력했음.  
아울러 최근 이슈가 되는 구급대원 안전문제 해결의 일환으로 웨어러블캠(153개)을 구매하여 재증확보에 대한 부분을 보강했고 특히 기존 보다 개선된 안전모 332세트를 보급 대원 안전 및 현장활동에 효율성을 높였다.

### □ 총괄표

(단위 : 개, 원, %)

회 계 별	사업개수	예산현액	지출액	집행률
총 계	1	1,061,216,000	1,060,247,420	99.91 %
일반 회 계	0	0	0	0.00 %
기 타 특 별 회 계	1	1,061,216,000	1,060,247,420	99.91 %
기 금	0	0	0	0.00 %

### □ 사업별 총괄표

(단위 : 개, 원, %)

회 계 별	사업개수	예산현액	지출액	집행률
총 계	1	1,061,216,000	1,060,247,420	99.91 %
양성평등정책 추진 사업	소계	0	0	0.00 %
	일반회계	0	0	0.00 %
	기타특별회계	0	0	0.00 %
	기금	0	0	0.00 %
성별영향분석평가사업	소계	1	1,060,247,420	99.91 %
	일반회계	0	0	0.00 %
	기타특별회계	1	1,060,247,420	99.91 %
	기금	0	0	0.00 %
자치단체특회사업	소계	0	0	0.00 %
	일반회계	0	0	0.00 %
	기타특별회계	0	0	0.00 %
	기금	0	0	0.00 %

재생정책과

성인지예산 집행결과

위원회의 구성부터 도시재생 사업추진의 세부사항까지 면밀히 검토하여 성인지예산 본연의 취지에 부합  
토록 노력하겠음.

총괄표

(단위 : 개, 원, %)

회 계 별	사업개수	예산현액	지출액	집행률
총 계	1	108,499,000	94,170,590	86.79 %
일반 회 계	1	108,499,000	94,170,590	86.79 %
기 타 특 별 회 계	0	0	0	0.00 %
기 금	0	0	0	0.00 %

사업별 총괄표

(단위 : 개, 원, %)

회 계 별	사업개수	예산현액	지출액	집행률
총 계	1	108,499,000	94,170,590	86.79 %
양성평등정 책추진사업	소계	0	0	0.00 %
	일반회계	0	0	0.00 %
	기타특별회계	0	0	0.00 %
	기금	0	0	0.00 %
성별영향분 석평가사업	소계	1	108,499,000	86.79 %
	일반회계	1	94,170,590	86.79 %
	기타특별회계	0	0	0.00 %
	기금	0	0	0.00 %
자치단체특 화사업	소계	0	0	0.00 %
	일반회계	0	0	0.00 %
	기타특별회계	0	0	0.00 %
	기금	0	0	0.00 %

## 도로과

### □ 성인지예산 집행결과

- 성인지예산은 1개 사업에 8억 원이 편성되었으며, 2019년 1월 군·구에 시비보조금 8억 원 교부 완료  
○ 군·구 실 집행액은 7억 5천만원으로 성인지예산 실 집행률은 94.3%

### □ 총괄표

(단위: 개, 원, %)

회 계 별	사업개수	예산현액	지출액	집행률
총 계	1	800,000,000	800,000,000	100.00 %
일반 회 계	1	800,000,000	800,000,000	100.00 %
기 타 특 별 회 계	0	0	0	0.00 %
기 금	0	0	0	0.00 %

### □ 사업별 총괄표

(단위: 개, 원, %)

회 계 별	사업개수	예산현액	지출액	집행률
양성평등정책추진사업	총 계	1	800,000,000	100.00 %
	소계	0	0	0.00 %
	일반회계	0	0	0.00 %
	기타특별회계	0	0	0.00 %
성별영향분석평가사업	기금	0	0	0.00 %
	소계	1	800,000,000	100.00 %
	일반회계	1	800,000,000	100.00 %
	기타특별회계	0	0	0.00 %
자치단체특화사업	기금	0	0	0.00 %
	소계	0	0	0.00 %
	일반회계	0	0	0.00 %
	기타특별회계	0	0	0.00 %
기금	기금	0	0	0.00 %
	소계	0	0	0.00 %
	일반회계	0	0	0.00 %
	기타특별회계	0	0	0.00 %

## 도시균형계획과

### □ 성인지예산 집행결과

- 도시균형계획과의 2019년도 성인지예산은 총 4개 사업에 3,356백만원이 편성되었으며, 99.8% 집행완료함
- 분야별로는 성별영향분석평가 4건임

### □ 총괄표

(단위 : 개, 원, %)

회 계 별	사업개수	예산현액	지출액	집행률
총 계	4	3,356,953,000	3,351,321,420	99.83 %
일반회계	4	3,356,953,000	3,351,321,420	99.83 %
기 타 특 별 회 계	0	0	0	0.00 %
기 금	0	0	0	0.00 %

### □ 사업별 총괄표

(단위 : 개, 원, %)

회 계 별	사업개수	예산현액	지출액	집행률
총 계	4	3,356,953,000	3,351,321,420	99.83 %
양성평등정책추진사업	소계	0	0	0.00 %
	일반회계	0	0	0.00 %
	기타특별회계	0	0	0.00 %
	기금	0	0	0.00 %
성별영향분석평가사업	소계	4	3,351,321,420	99.83 %
	일반회계	4	3,351,321,420	99.83 %
	기타특별회계	0	0	0.00 %
	기금	0	0	0.00 %
자치단체특화사업	소계	0	0	0.00 %
	일반회계	0	0	0.00 %
	기타특별회계	0	0	0.00 %
	기금	0	0	0.00 %

시설계획과

성인지역예산 집행결과

0 성인지 예산은 15,360천원으로 본예산에 편성되었으나 지방산업단지 주민의견 청취 건이 없이 신문공고료 7,500천원을 4회 추경에 삭감하여 최종예산은 7,860천원으로 조정되었고 전액 집행됨.
0 금년도 성인지 예산은 산업단지계획심의위원회의 여성위원 비율을 40%이상으로 위촉하여 사업을 실시 - 지방산업단지계획심의위원회 위촉위원 27명 중 여성위원 12명 (44.4%)으로 위촉하여 40%이상 여성위원회 위촉 계획이 달성됨.

총괄표

(단위 : 개, 원, %)

회 계 별	사업개수	예산현액	지출액	집행률
총 계	1	7,860,000	7,860,000	100.00 %
일반 회 계	1	7,860,000	7,860,000	100.00 %
기 타 특 별 회 계	0	0	0	0.00 %
기 금	0	0	0	0.00 %

- 770 -

사업별 총괄표

(단위 : 개, 원, %)

회 계 별	사업개수	예산현액	지출액	집행률
총 계	1	7,860,000	7,860,000	100.00 %
양성평등정책추진사업	소계	0	0	0.00 %
	일반회계	0	0	0.00 %
	기타특별회계	0	0	0.00 %
	기금	0	0	0.00 %
성별영향분석평가사업	소계	1	7,860,000	100.00 %
	일반회계	1	7,860,000	100.00 %
	기타특별회계	0	0	0.00 %
	기금	0	0	0.00 %
자치단체특화사업	소계	0	0	0.00 %
	일반회계	0	0	0.00 %
	기타특별회계	0	0	0.00 %
	기금	0	0	0.00 %



토지정보과

성인지예산 집행결과

- 성인지예산(안)은 총 6개이며, 예산(안)은 감정평가선정위원회, 지방지적위원회 운영, 지적재조사사업, 도로명주소 사업 관련 예산이며 운영 측면에서 양성의 동등한 수혜를 중심으로 집행하여 결과적으로 높은 집행률을 나타냄  
(지적재조사사업추진 예산은 40,090,000원 중 성인지결산 관련은 지적재조사위원회 참석수당 1,500,000원만 해당, 나머지는 일반예산으로 성인지결산과 관련 없음).

총괄표

(단위 : 개, 원, %)

회 계 별	사업개수	예산현액	지출액	집행률
총 계	6	170,290,000	167,051,200	98.10 %
일반 회 계	6	170,290,000	167,051,200	98.10 %
기 타 특 별 회 계	0	0	0	0.00 %
기 금	0	0	0	0.00 %

사업별 총괄표

(단위 : 개, 원, %)

회 계 별	사업개수	예산현액	지출액	집행률
총 계	6	170,290,000	167,051,200	98.10 %
양성평등정책추진사업	소계	0	0	0.00 %
	일반회계	0	0	0.00 %
	기타특별회계	0	0	0.00 %
	기금	0	0	0.00 %
성별영향분석평가사업	소계	6	170,290,000	98.10 %
	일반회계	6	167,051,200	98.10 %
	기타특별회계	0	0	0.00 %
	기금	0	0	0.00 %
자치단체특화사업	소계	0	0	0.00 %
	일반회계	0	0	0.00 %
	기타특별회계	0	0	0.00 %
	기금	0	0	0.00 %

건축계획과

성인지예산 집행결과

○ 노후공공임대주택의 시설개선을 위하여 국비 578.5백만원, 시비 578.5백만원 총 1,157백만원을 집행(보조사업자에 교부)하여 저소득층의 주거환경개선에 기여함.

총괄표

(단위: 개, 원, %)

회 계 별	사업개수	예산현액	지출액	집행률
총 계	1	1,157,000,000	1,157,000,000	100.00 %
일 반 회 계	1	1,157,000,000	1,157,000,000	100.00 %
기 타 특 별 회 계	0	0	0	0.00 %
기 금	0	0	0	0.00 %

사업별 총괄표

(단위: 개, 원, %)

회 계 별	사업개수	예산현액	지출액	집행률
양성평등정책추진사업	총 계	1	1,157,000,000	100.00 %
	소계	0	0	0.00 %
	일반회계	0	0	0.00 %
	기타특별회계	0	0	0.00 %
성별영향분석평가사업	기금	0	0	0.00 %
	소계	1	1,157,000,000	100.00 %
	일반회계	1	1,157,000,000	100.00 %
	기타특별회계	0	0	0.00 %
자치단체특화사업	기금	0	0	0.00 %
	소계	0	0	0.00 %
	일반회계	0	0	0.00 %
	기타특별회계	0	0	0.00 %
기금	0	0	0	0.00 %

## 주거재생과

### □ 성인지예산 집행결과

- 정비구역이 해제된 지역을 중심으로 정비 기반시설(주차장, 쉼터, 도로정비, 방범시설 등)정비 및 경로당, 마을회관 등 주민 공동이용시설을 확충하여 주거환경을 개선하는 사업으로
- 2019년 성인지 예산 3개 구역 (연수구 농원마을, 서구 회화마을, 서구 가재울마을)에 사업비 1,619,000천원을 편성하여 군·구에 보조금 교부 완료하였음

### □ 총괄표

(단위 : 개, 원, %)

회 계 별	사업개수	예산현액	지출액	집행률
총 계	3	1,619,000,000	1,619,000,000	100.00 %
일반 회 계	0	0	0	0.00 %
기 타 특 별 회 계	3	1,619,000,000	1,619,000,000	100.00 %
기 금	0	0	0	0.00 %

### □ 사업별 총괄표

(단위 : 개, 원, %)

회 계 별	사업개수	예산현액	지출액	집행률
총 계	3	1,619,000,000	1,619,000,000	100.00 %
양성평등정책 추진 사업	소계	0	0	0.00 %
	일반회계	0	0	0.00 %
	기타특별회계	0	0	0.00 %
	기금	0	0	0.00 %
성별영향분석평가사업	소계	3	1,619,000,000	100.00 %
	일반회계	0	0	0.00 %
	기타특별회계	3	1,619,000,000	100.00 %
	기금	0	0	0.00 %
자치단체특화사업	소계	0	0	0.00 %
	일반회계	0	0	0.00 %
	기타특별회계	0	0	0.00 %
	기금	0	0	0.00 %

도시경관과

성인지예산 집행결과

○ 옥외광고심의예산 800천원이 편성, 800천원 집행되었음 - 옥외광고심의위원회: 자문 1회 개최 위촉직 여성위원 비율 50%, 총위촉 위원 6명(남성3명, 여성3명)
--

총괄표

(단위: 개, 원, %)

회계별	사업개수	예산현액	지출액	집행률
총	계 1	800,000	800,000	100.00 %
일반	계 1	800,000	800,000	100.00 %
기타	특별회계 0	0	0	0.00 %
기	금 0	0	0	0.00 %

사업별 총괄표

(단위: 개, 원, %)

회계별	사업개수	예산현액	지출액	집행률
총	계 1	800,000	800,000	100.00 %
양성평등정책추진사업	소계 0	0	0	0.00 %
	일반회계 0	0	0	0.00 %
	기타특별회계 0	0	0	0.00 %
	기금 0	0	0	0.00 %
성별영향분석평가사업	소계 1	800,000	800,000	100.00 %
	일반회계 1	800,000	800,000	100.00 %
	기타특별회계 0	0	0	0.00 %
	기금 0	0	0	0.00 %
자치단체특화사업	소계 0	0	0	0.00 %
	일반회계 0	0	0	0.00 %
	기타특별회계 0	0	0	0.00 %
	기금 0	0	0	0.00 %

## 녹지정책과

### □ 성인지예산 집행결과

- 2019년도 성인지예산은 총3개 사업으로 1,046백만원이 편성되었고 사업추진을위해 1,039백만원이 집행되었고, 집행율은 99%임
- 2019년도 성인지예산은 산불피해 최소화를 위한 산불상황실운영, 안내아린이들을 대상으로하는 숲생태체험운영, 사회적 취약계층 및 모행약자층이 이용할수있는 나눔숲, 나눔길을 조성하였음

### □ 총괄표

(단위 : 개, 원, %)

회 계 별	사업개수	예산현액	지출액	집행률
총 계	3	1,046,000,000	1,039,129,340	99.34 %
일 반 회 계	3	1,046,000,000	1,039,129,340	99.34 %
기 타 특 별 회 계	0	0	0	0.00 %
기 금	0	0	0	0.00 %

### □ 사업별 총괄표

(단위 : 개, 원, %)

회 계 별	사업개수	예산현액	지출액	집행률
총 계	3	1,046,000,000	1,039,129,340	99.34 %
양성평등정책추진사업	소계	0	0	0.00 %
	일반회계	0	0	0.00 %
	기타특별회계	0	0	0.00 %
	기금	0	0	0.00 %
성별영향분석평가사업	소계	2	28,000,000	91.01 %
	일반회계	2	28,000,000	91.01 %
	기타특별회계	0	0	0.00 %
	기금	0	0	0.00 %
자치단체특회사업	소계	1	1,018,000,000	99.57 %
	일반회계	1	1,018,000,000	99.57 %
	기타특별회계	0	0	0.00 %
	기금	0	0	0.00 %

## 인재개발원

### □ 성인지예산 집행결과

- 2019년도 성인지예산 결산액은 2,233,171,290원임
- 성인지 예산은 안정적인 교육지원을 위한 청사 유지관리 및 원활한 사이버교육을 위한 콘텐츠 임차 사업 중심으로 지출하였음.
- 사업별 세부내역은
- 청사 시설물(전기, 기계, 소방, 통신, 급수, 건축물 등) 유지관리
  - 청사 방법 시스템 유지관리, 청사 조경관리(육외 전디구장, 수목관리 등)
  - 시민사이버교육센터 교육과정 운영 콘텐츠 임차, 공무원 사이버외국어 교육과정 및 언어학습솔루션
  - 사이버교육센터 시스템 및 PC 유지보수 등 임

### □ 총괄표

(단위 : 개, 원, %)

회 계 별	사업개수	예산현액	지출액	집행률
총 계	2	2,240,033,000	2,233,171,290	99.69 %
일반 회 계	2	2,240,033,000	2,233,171,290	99.69 %
기 타 특 별 회 계	0	0	0	0.00 %
기 금	0	0	0	0.00 %

- 776 -

### □ 사업별 총괄표

(단위 : 개, 원, %)

회 계 별	사업개수	예산현액	지출액	집행률
총 계	2	2,240,033,000	2,233,171,290	99.69 %
양성평등정책추진사업	소계	0	0	0.00 %
	일반회계	0	0	0.00 %
	기타특별회계	0	0	0.00 %
	기금	0	0	0.00 %
성별영향분석평가사업	소계	2	2,240,033,000	99.69 %
	일반회계	2	2,240,033,000	99.69 %
	기타특별회계	0	0	0.00 %
	기금	0	0	0.00 %
자치단체특화사업	소계	0	0	0.00 %
	일반회계	0	0	0.00 %
	기타특별회계	0	0	0.00 %
	기금	0	0	0.00 %

## 보건환경연구원

### □ 성인지예산 집행결과

- 보건환경연구원 성인지예산은 2개 사업이고 결산액은 459백만원으로 전액 집행되었음
- 2019년도 성인지예산은 식의약분야 먹거리 안전성 강화를 통한 시민보건향상과 안전관리체계 구축으로 인천시민 전체의 성평등 효과를 기대할 수 있도록 노력하였음
  - 어린이 건강보호를 위하여 어린이 활동공간 중의 환경유해인자 검사를 통하여 안전하고 쾌적한 어린이활동공간 확보를 위해 노력하였음

### □ 총괄표

(단위 : 개, 원, %)

회 계 별	사업개수	예산현액	지출액	집행률
총 계	2	459,026,000	459,001,090	99.99 %
일반 회 계	2	459,026,000	459,001,090	99.99 %
기 타 특 별 회 계	0	0	0	0.00 %
기 금	0	0	0	0.00 %

### □ 사업별 총괄표

(단위 : 개, 원, %)

회 계 별	사업개수	예산현액	지출액	집행률
양성평등정책추진사업	총 계	2	459,026,000	99.99 %
	소계	1	377,845,000	100.00 %
	일반회계	1	377,826,680	100.00 %
	기타특별회계	0	0	0.00 %
성별영향분석평가사업	기금	0	0	0.00 %
	소계	1	81,181,000	99.99 %
	일반회계	1	81,174,410	99.99 %
	기타특별회계	0	0	0.00 %
자치단체특화사업	기금	0	0	0.00 %
	소계	0	0	0.00 %
	일반회계	0	0	0.00 %
	기타특별회계	0	0	0.00 %

## 농업기술센터

### □ 성인지예산 집행결과

- 2019년 농업기술센터 성인지 예산편성은 6개 사업으로 515백만원편성, 집행액은 512 백만원으로 99% 집행하였음
- 도시농업활성화 및 신규농업인현장실습교육, 농업기계안전교육 등의 6개 사업을 실시하였음

### □ 총괄표

(단위 : 개, 원, %)

회 계 별	사업개수	예산현액	지출액	집행률
총 계	6	515,621,000	512,114,440	99.32 %
일반회계	6	515,621,000	512,114,440	99.32 %
기타특별회계	0	0	0	0.00 %
기금	0	0	0	0.00 %

- 778 -

### □ 사업별 총괄표

(단위 : 개, 원, %)

회 계 별	사업개수	예산현액	지출액	집행률
총 계	6	515,621,000	512,114,440	99.32 %
양성평등정책추진사업	소계	0	0	0.00 %
	일반회계	0	0	0.00 %
	기타특별회계	0	0	0.00 %
	기금	0	0	0.00 %
성별영향분석평가사업	소계	6	515,621,000	99.32 %
	일반회계	6	515,621,000	99.32 %
	기타특별회계	0	0	0.00 %
	기금	0	0	0.00 %
자치단체특화사업	소계	0	0	0.00 %
	일반회계	0	0	0.00 %
	기타특별회계	0	0	0.00 %
	기금	0	0	0.00 %



## 도시철도건설본부

### □ 성인지예산 집행결과

도시철도건설본부 청사시설관리 예산액은 465,979,000천원, 집행액 461,738,210천원으로 99.09%의 높은 집행율을 나타냈음

### □ 총괄표

(단위 : 개, 원, %)

회 계 별	사업개수	예산현액	지출액	집행률
총 계	1	465,979,000	461,738,210	99.09 %
일반 회 계	0		0	0.00 %
기 타 특 별 회 계	1	465,979,000	461,738,210	99.09 %
기 금	0	0	0	0.00 %

### □ 사업별 총괄표

(단위 : 개, 원, %)

회 계 별	사업개수	예산현액	지출액	집행률
총 계	1	465,979,000	461,738,210	99.09 %
양성평등정책추진사업	소계	0	0	0.00 %
	일반회계	0	0	0.00 %
	기타특별회계	0	0	0.00 %
	기금	0	0	0.00 %
성별영향분석평가사업	소계	0	0	0.00 %
	일반회계	0	0	0.00 %
	기타특별회계	0	0	0.00 %
	기금	0	0	0.00 %
자치단체특화사업	소계	1	461,738,210	99.09 %
	일반회계	0	0	0.00 %
	기타특별회계	1	461,738,210	99.09 %
	기금	0	0	0.00 %

## 인천대공원사업소

### □ 성인지예산 집행결과

- 인천대공원사업소의 2018년도 성인지예산은 총4개 사업에 3,817백만원이 편성되었으며, 3,802백만원이 집행되어 집행률은 99.6%임.
- 공원 이용객의 편의증진 및 쾌적한 휴식공간 제공으로 공원 이용 시민의 행복지수를 높이고, 다양한 체험프로그램 운영으로 산림복지 실현에 기여함.

### □ 총괄표

(단위 : 개, 원, %)

회 계 별	사업개수	예산현액	지출액	집행률
총 계	4	3,816,536,000	3,802,721,640	99.64 %
일반 회 계	4	3,816,536,000	3,802,721,640	99.64 %
기 타 특 별 회 계	0	0	0	0.00 %
기 금	0	0	0	0.00 %

### □ 사업별 총괄표

(단위 : 개, 원, %)

회 계 별	사업개수	예산현액	지출액	집행률
총 계	4	3,816,536,000	3,802,721,640	99.64 %
양성평등정책추진사업	소계	0	0	0.00 %
	일반회계	0	0	0.00 %
	기타특별회계	0	0	0.00 %
	기금	0	0	0.00 %
성별영향분석평가사업	소계	4	3,816,536,000	99.64 %
	일반회계	4	3,816,536,000	99.64 %
	기타특별회계	0	0	0.00 %
	기금	0	0	0.00 %
자치단체특화사업	소계	0	0	0.00 %
	일반회계	0	0	0.00 %
	기타특별회계	0	0	0.00 %
	기금	0	0	0.00 %

## 계양공원사업소

□ 성인지예산 집행결과

성별에 따른 수혜자 격차가 발생하지 않고 동등하게 혜택을 제공받도록 공원유지관리사업을 추진
--

□ 총괄표

(단위 : 개, 원, %)

회 계 별	사업개수	예산현액	지출액	집행률
총 계	2	1,079,802,000	1,070,360,810	99.13 %
일반회계	2	1,079,802,000	1,070,360,810	99.13 %
기 타 특 별 회 계	0	0	0	0.00 %
기	0	0	0	0.00 %

□ 사업별 총괄표

(단위 : 개, 원, %)

회 계 별		사업개수	예산현액	지출액	집행률
총 계		2	1,079,802,000	1,070,360,810	99.13 %
양성평등정책추진사업	소계	2	1,079,802,000	1,070,360,810	99.13 %
	일반회계	2	1,079,802,000	1,070,360,810	99.13 %
	기타특별회계	0	0	0	0.00 %
	기금	0	0	0	0.00 %
	소계	0	0	0	0.00 %
성별영향분석평가사업	일반회계	0	0	0	0.00 %
	기타특별회계	0	0	0	0.00 %
	기금	0	0	0	0.00 %
	소계	0	0	0	0.00 %
	일반회계	0	0	0	0.00 %
자치단체특화사업	기타특별회계	0	0	0	0.00 %
	기금	0	0	0	0.00 %
	소계	0	0	0	0.00 %
	일반회계	0	0	0	0.00 %

## 미추홀도서관

### □ 성인지예산 집행결과

- 2019년도 미추홀도서관 성인지예산 지출액 401,879,330원(예산액 413,804,000원 대비 집행을 97.1%)
- 도서관의 특성을 살린 다양한 문화 강좌 및 독서진흥 프로그램 운영을 통하여 문화예술 향유 증진
- 맞춤형 평생교육프로그램 운영을 통한 평생교육의 장으로서 공공도서관 역할 수행
- 다북다북 인천 페스티벌 개최를 통한 지역독서문화 활성화 도모
- 평일 야간, 주말 등 다양한 시간대 프로그램 운영으로 양성의 참여 기회 제공

### □ 총괄표

(단위 : 개, 원, %)

회 계 별	사업개수	예산현액	지출액	집행률
총 계	5	413,804,000	401,879,330	97.12 %
일반 회 계	5	413,804,000	401,879,330	97.12 %
기 타 특 별 회 계	0	0	0	0.00 %
기 금	0	0	0	0.00 %

### □ 사업별 총괄표

(단위 : 개, 원, %)

회 계 별	사업개수	예산현액	지출액	집행률
총 계	5	413,804,000	401,879,330	97.12 %
양성평등정책 추진 사업	소계	0	0	0.00 %
	일반회계	0	0	0.00 %
	기타특별회계	0	0	0.00 %
	기금	0	0	0.00 %
성별영향분석평가사업	소계	4	366,188,000	96.84 %
	일반회계	4	366,188,000	96.84 %
	기타특별회계	0	0	0.00 %
	기금	0	0	0.00 %
자치단체특화사업	소계	1	47,616,000	99.29 %
	일반회계	1	47,616,000	99.29 %
	기타특별회계	0	0	0.00 %
	기금	0	0	0.00 %

시립 박물관

성인지예산 집행결과

-성별간 차이가 없는 프로그램을 진행함  
남 : 15, 여 11명

총괄표

(단위 : 개, 원, %)

회 계 별	사업개수	예산현액	지출액	집행률
총 계	5	1,251,479,000	1,241,642,860	99.21 %
일반 회 계	5	1,251,479,000	1,241,642,860	99.21 %
기 타 특 별 회 계	0	0	0	0.00 %
기 금	0	0	0	0.00 %

사업별 총괄표

(단위 : 개, 원, %)

회 계 별	사업개수	예산현액	지출액	집행률
총 계	5	1,251,479,000	1,241,642,860	99.21 %
	소계	521,685,000	519,825,330	99.64 %
	일반회계	521,685,000	519,825,330	99.64 %
	기타특별회계	0	0	0.00 %
양성평등정책추진사업	0	0	0	0.00 %
	기금	0	0	0.00 %
	소계	729,794,000	721,817,530	98.91 %
	일반회계	729,794,000	721,817,530	98.91 %
성별영향분석평가사업	4			
	기타특별회계	0	0	0.00 %
	기금	0	0	0.00 %
	소계	0	0	0.00 %
자치단체특화사업	0			
	일반회계	0	0	0.00 %
	기타특별회계	0	0	0.00 %
	기금	0	0	0.00 %

## 구월농축산물도매시장관리사무소

### □ 성인지예산 집행결과

- 구월농축산물도매시장관리사무소 2019년 성인지예산사업은 유통질서확립 39백만원으로 94% 집행함.
- 시장관리운영위원회 내 여성위원의 목표비율 40%에 미달성(현재 39%)하였으나, 회의진행시 여성위원의 의견 개진 기회의 폭을 넓혀줌으로써 양성 의견이 균형있게 반영될 수 있도록 위원회를 운영하였음.

### □ 총괄표

(단위 : 개, 원, %)

회 계 별	사업개수	예산현액	지출액	집행률
총	계 1	39,548,000	37,141,220	93.91 %
일	반 회 계 1	39,548,000	37,141,220	93.91 %
기	타 특 별 회 계 0	0	0	0.00 %
기	금 0	0	0	0.00 %

### □ 사업별 총괄표

(단위 : 개, 원, %)

회 계 별	사업개수	예산현액	지출액	집행률
총	계 1	39,548,000	37,141,220	93.91 %
양성평등정책추진사업	소계	0	0	0.00 %
	일반회계	0	0	0.00 %
	기타특별회계	0	0	0.00 %
	기금	0	0	0.00 %
성별영향분석평가사업	소계	0	0	0.00 %
	일반회계	0	0	0.00 %
	기타특별회계	0	0	0.00 %
	기금	0	0	0.00 %
자치단체특화사업	소계	1	39,548,000	93.91 %
	일반회계	1	39,548,000	93.91 %
	기타특별회계	0	0	0.00 %
	기금	0	0	0.00 %

## 수산기술지원센터

### □ 성인지예산 집행결과

2019년도 수산기술지원센터의 성인지 예산은 9,286천원으로 신규 수산업경영인 교육 및 현장학습 운영에 예산 전액(9,286천원) 사용하며 수산업 경영인 교육을 차질 없이 수행하였음

### □ 총괄표

(단위 : 개, 원, %)

회 계 별	사업개수	예산현액	지출액	집행률
총 계	1	9,286,000	9,286,000	100.00 %
일반회계	1	9,286,000	9,286,000	100.00 %
기타특별회계	0	0	0	0.00 %
기금	0	0	0	0.00 %

### □ 사업별 총괄표

(단위 : 개, 원, %)

회 계 별	사업개수	예산현액	지출액	집행률
총 계	1	9,286,000	9,286,000	100.00 %
양성평등정책추진사업	소계	0	0	0.00 %
	일반회계	0	0	0.00 %
	기타특별회계	0	0	0.00 %
	기금	0	0	0.00 %
성별영향분석평가사업	소계	1	9,286,000	100.00 %
	일반회계	1	9,286,000	100.00 %
	기타특별회계	0	0	0.00 %
	기금	0	0	0.00 %
자치단체특화사업	소계	0	0	0.00 %
	일반회계	0	0	0.00 %
	기타특별회계	0	0	0.00 %
	기금	0	0	0.00 %

## 아동복지관

□ 성인지예산 집행결과

- 아동복지관의 2019년도 성인지예산은 총 5개 사업에 717,370천원 편성되었고 총 5개 사업에 712,698천원이 집행되었음
  - 아동복지관의 성인지 예산 집행률은 99.35%임
- 양성평등정책추진 사업인 아동가족상담의 경우 아동의 주양육자를 여성으로 인식함에 따라 여성상담자의 비율이 상대적으로 높게 나타남
- 성별영향분석평가사업인 아동·가족 심리치료, 학대피해아동쉼터 운영, 시설·저소득아동 복지지원, 아동학대예방교육 사업의 경우 보호가 필요한 긴급지원 아동을 대상으로 성별구분 없이 추진되고 있으며 전반적으로 양성평등하게 추진됨

□ 총괄표

(단위: 개, 원, %)

회 계 별	사업개수	예산현액	지출액	집행률
총 계	5	717,370,000	712,697,560	99.35 %
일 반 회 계	5	717,370,000	712,697,560	99.35 %
기 타 특 별 회 계	0	0	0	0.00 %
기 금	0	0	0	0.00 %

□ 사업별 총괄표

(단위: 개, 원, %)

회 계 별		사업개수	예산현액	지출액	집행률
총 계		5	717,370,000	712,697,560	99.35 %
양성평등정책추진사업	소계	1	42,583,000	41,264,990	96.90 %
	일반회계	1	42,583,000	41,264,990	96.90 %
	기타특별회계	0	0	0	0.00 %
	기금	0	0	0	0.00 %
	소계	4	674,787,000	671,432,570	99.50 %
성별영향분석평가사업	일반회계	4	674,787,000	671,432,570	99.50 %
	기타특별회계	0	0	0	0.00 %
	기금	0	0	0	0.00 %
자치단체특화사업	소계	0	0	0	0.00 %
	일반회계	0	0	0	0.00 %
	기타특별회계	0	0	0	0.00 %
	기금	0	0	0	0.00 %



## 의정활동 지원 (일반회계)

### □ 사업개요

○ 사업목적 : 각종 자료수집, 분석 및 타시도 비교시찰과 의원 정책현안 연구개발, 입법지원 등을 통한 원활한 의정활동 지원

○ 사업내용 : 인건비(기간제근로자등보수) : 휴직자 대체인력 및 신문스크랩 보조, 속기업무 인건비

일반운영비

- 사무관리비 : 의회수첩 제작, 의정활동 광고비, 신문구독료, 영구보존회의록 제작 등
- 행사운영비 : 의정 모니터 소양교육 및 토론회, 공청회, 간담회 개최 등
- 여비 : 직원 국내(국외)여비 및 국제화 여비
- 업무추진비 : 시의회 및 사무처 운영 등
- 일반보상금 : 임범, 법률 고문수당 및 자문수당
- 자산취득비 : 의회 자료실 도서 구입 등

※ 제4기 의정발전자문위원회 운영

- 활동기간 : 2018. 7. 26. ~2020. 6. 30.(연임가능)
- 구성인원 : 5개 분과 35명
- 회의방식 : 전체회의(의장), 분과회의(상임위원장)
- 기능 및 역할
- 의정활동에 관한 자문·연구조사·자료수집
- 의원들의 의정활동에 필요한 정책자료와 대안의 개발
- 회의개최(2019년) : 전체회의(1회), 분과회의(건설교통분과 1회, 문화복지분과 1회)

○ 대상사업 유형 :

양성평등정책추진사업	성별영향분석평가사업	자치단체특화사업
	○	

### □ 집행실적

(단위 : 원)

재원별	예산액 (A)	예산성립후 증감(B)	예산현액 (A+B)	지출액	다음연도 이월액	집행잔액
계	571,548,000	0	571,548,000	539,420,870	0	32,127,130
자치단체재원	571,548,000	0	571,548,000	539,420,870	0	32,127,130
자치체재원	571,548,000	0	571,548,000	539,420,870	0	32,127,130

\* 예산성립후 증감(B) 내역 :

- 예산현액 대비 집행실적(지출액) 분석
  - 집행률 : 94.38 %
  - 집행실적 분석 : 의정활동 지원사업(세부사업) 집행률은 94%이며, 의정발전자문위원회 회의 개최 등 관련 예산은 3,942 천원 집행(\*의정활동 지원사업 예산의 0.7% 비중)

□ 성과목표 달성현황

회계연도	성과목표	목표치	실적치
2018	의정발전자문위원회 여성비율 확대	14.29%	14.29%
2019	의정발전자문위원회 여성비율 확대	4명	17.14%

제4기 의정발전자문위원회 위원 위촉 현황

□ 성평등 효과분석

○ 사업대상자

구 분	2017년	2018년	2019년
계	35	35	35
여성(비율)	3 (8.57 %)	5 (14.29 %)	6 (17.14 %)
남성(비율)	32 (91.43 %)	30 (85.71 %)	29 (82.86 %)

제4기 의정발전자문위원회 위원 위촉 현황

○ 사업수혜자

구 분	2017년	2018년	2019년
계	35	35	35
여성(비율)	3 (8.57 %)	5 (14.29 %)	6 (17.14 %)
남성(비율)	32 (91.43 %)	30 (85.71 %)	29 (82.86 %)

제4기 의정발전자문위원회 위원 위촉 현황

○ 예산현액 및 지출액

구 분	2017년	2018년	2019년
예산 현액	계	0	553,238,000
	여성(비율)	0 (0.00 %)	79,034,000 (14.29 %)
	남성(비율)	0 (0.00 %)	474,204,000 (85.71 %)
	계	0	529,010,280
지출액	여성(비율)	0 (0.00 %)	75,572,897 (14.29 %)
	남성(비율)	0 (0.00 %)	453,437,383 (85.71 %)
	계	0	539,420,870

## □ 자체평가

○ 결과에 대한 원인 : 의정발전자문위원회의 위원 사임으로 여성위원을 우선 위촉하여 여성비율 확대  
( 2018년 : 5명 → 2019년 : 6명 )

○ 향후 개선사항 : - 향후 임기내('18. 4.20.~'20. 6.30.) 중간해촉자 발생시 여성위원으로 우선 위촉  
- 제5기 의정발전자문위원회 구성(임기 '20. 7.~'22. 6.)시 여성위원 비율 확대 예정(40%, 14명)

## 의회 체험학습 (일반회계)

### □ 사업개요

- 사업목적 : 풀뿌리 민주주의의 전당인 지방의회의 견학·방청을 통해 지방의회의 기능과 역할을 직접 체험하면서 알아볼 수 있는 학습기회 제공
- 사업내용 : 의회 체험 프로그램 운영
- 대상사업 유형 :

양성평등정책추진사업	성별영향분석평가사업	자치단체특화사업
	○	

### □ 집행실적

(단위 : 원)

재원별	예산액 (A)	예산성립후 증감(B)	예산현액 (A+B)	지출액	다음연도 이월액	집행잔액
계	28,800,000	0	28,800,000	28,634,000	0	166,000
자치단체재원	28,800,000	0	28,800,000	28,634,000	0	166,000
자체재원	28,800,000	0	28,800,000	28,634,000	0	166,000

- 790 -

\* 예산성립후 증감(B) 내역 :

○ 예산현액 대비 집행실적(지출액) 분석

- 집행률 : 99.42 %

- 집행실적 분석 : 의정아카데미 참여자 2,070명에 대한 사무관리비 1,000만원, 행사운영비 1,400만원 예산은 적정수준으로 전액 지출하였으며 예산은 적정하였음.

행사실비보상금은 480만원은 종식비용으로 적정비율로 집행하였음(잔액 166,000원)

### □ 성과목표 달성현황

회계연도	성과목표	목표치	실적치
2018	의회 체험 프로그램 운영	451명	678명
2019	의회 체험 프로그램 운영	650명	1019명

2019년 의정아카데미 운영결과

### □ 성평등 효과분석

○ 사업대상자

(단위 : 명)

구 분	2017년	2018년	2019년
계	329,552	322,553	315,971
여성(비율)	159,536 (48.41 %)	156,314 (48.46 %)	153,028 (48.43 %)
남성(비율)	170,016 (51.59 %)	166,239 (51.54 %)	162,943 (51.57 %)

인천광역시 초·중고 학생수

○ 사업수혜자

(단위 : 명)

구 분	2017년	2018년	2019년
계	906	1,318	2,070
여성(비율)	451 (49.78 %)	678 (51.44 %)	1,019 (49.23 %)
남성(비율)	455 (50.22 %)	640 (48.56 %)	1,051 (50.77 %)

2019년 의정아카데미 성별 참가자수

○ 예산현액 및 지출액

(단위 : 원)

구 분	2017년	2018년	2019년
예산 현액	0	25,560,000	28,800,000
여성(비율)	0 (0.00 %)	12,386,758 (48.46 %)	13,948,136 (48.43 %)
남성(비율)	0 (0.00 %)	13,173,242 (51.54 %)	14,851,864 (51.57 %)
계	0	25,255,300	28,634,000
지출액			
여성(비율)	0 (0.00 %)	12,991,725 (51.44 %)	14,095,674 (49.23 %)
남성(비율)	0 (0.00 %)	12,263,575 (48.56 %)	14,538,326 (50.77 %)

□ 자체평가

- 결과에 대한 원인 : 신청학교(남학교, 여학교, 남녀공학) 및 자라온 정치 환경에 따라 성별격차가 발생할 수 있으나, 2019년에도 각 학교별 통보를 통해 균형있는 참여가 가능하였음 (여 49.2%, 남 50.8%로 거의 비슷)

- 향후 개선사항 : 특이사항 없음

## 마을공동체 만들기 위원회 운영 (일반회계)

### □ 사업개요

- 사업목적 : 주민자치의 실현과 마을공동체 형성 및 주민의 질 향상
- 사업내용 : 마을공동체 만들기 정책 및 사업을 심의하고 발전방향 지문
- 대상사업 유형 :

양성평등정책추진사업	성별영향분석평가사업	지치단체특화사업
○		

### □ 집행실적

(단위 : 원)

재 원 별	예산액 (A)	예산성립후 증감(B)	예산현액 (A+B)	지출액	다음연도 이월액	집행잔액
계	5,850,000	0	5,850,000	5,850,000	0	0
자 치 단 체 재 원	5,850,000	0	5,850,000	5,850,000	0	0
자 체 재 원	5,850,000	0	5,850,000	5,850,000	0	0

\* 예산성립후 증감(B) 내역 : 해당없음

○ 예산현액 대비 집행실적(지출액) 분석

- 집행률 : 100.00 %

- 집행실적 분석 : 예산 전액 집행

### □ 성과목표 달성현황

회계연도	성과목표	목표치	실적치
2018	여성위원 참여율	60%	60%
2019	여성위원 참여율	40%	40%

### □ 성평등 효과분석

○ 사업대상자

(단위 : 명)

구 분	2017년	2018년	2019년
계	2,948,014	2,953,841	2,957,026
여성(비율)	1,468,432 (49.81 %)	1,472,111 (49.84 %)	1,474,777 (49.87 %)
남성(비율)	1,479,582 (50.19 %)	1,481,730 (50.16 %)	1,482,249 (50.13 %)

○ 사업수혜자

(단위 : 명)

구 분	2017년	2018년	2019년
계	15	14	14
여성(비율)	7 (46.67 %)	7 (50.00 %)	6 (42.86 %)
남성(비율)	8 (53.33 %)	7 (50.00 %)	8 (57.14 %)

○ 예산현액 및 지출액

(단위 : 원)

구 분	2017년	2018년	2019년
예산 현액	5,850,000	5,850,000	5,850,000
여성(비율)	2,913,937 (49.81 %)	2,915,475 (49.84 %)	2,917,609 (49.87 %)
남성(비율)	2,936,063 (50.19 %)	2,934,525 (50.16 %)	2,932,391 (50.13 %)
지출액	4,330,000	2,310,000	5,850,000
여성(비율)	2,020,667 (46.67 %)	1,155,000 (50.00 %)	2,507,143 (42.86 %)
남성(비율)	2,309,333 (53.33 %)	1,155,000 (50.00 %)	3,342,857 (57.14 %)

## □ 자체평가

○ 결과에 대한 원인 : 제4기 마을공동체만들기 위원회 위원 위촉(2019. 12.)

- 특정성별이 60%를 넘지 않도록 구성하여 성과목표 달성

○ 향후 개선사항 : 해당없음

마을공동체 만들기 홍보 및 활성화 (일반회계)

□ 사업개요

- 사업목적 : 주민이 스스로 지역사회의 변화를 통해 살기 좋은 마을을 만들도록 체계 구축
- 사업내용 : 마을공동체 만들기 사업에 필요한 운영 비용  
마을공동체 만들기 사업 선진지 견학을 통한 사업 확대 개선
- 대상사업 유형 :

양성평등정책추진사업	성별영향분석평가사업	자치단체특화사업
	○	

□ 집행실적

(단위 : 원)

재 원 별	예산액 (A)	예산성립후 증감(B)	예산현액 (A+B)	지출액	다음연도 이월액	집행잔액
계	11,000,000	0	11,000,000	10,431,010	0	568,990
자 치 단 체 재 원	11,000,000	0	11,000,000	10,431,010	0	568,990
자 체 재 원	11,000,000	0	11,000,000	10,431,010	0	568,990

- 794 -

\* 예산성립후 증감(B) 내역 : 해당없음

○ 예산현액 대비 집행실적(지출액) 분석

- 집행률 : 94.83 %
- 집행실적 분석 : 마을공동체 사업 홍보물 및 자료집 제작,  
선진지 견학을 위한 여비 및 활성화를 위한 시책추진

□ 성과목표 달성현황

회계연도	성과목표	목표치	실적치
2018	담당공무원	50%	50%
2019	담당공무원	50%	67%

□ 성평등 효과분석



○ 사업대상자

(단위 : 명)

구 분	2017년	2018년	2019년
계	2,948,014	2,953,841	2,957,026
여성(비율)	1,468,432 (49.81 %)	1,472,111 (49.84 %)	1,474,777 (49.87 %)
남성(비율)	1,479,582 (50.19 %)	1,481,730 (50.16 %)	1,482,249 (50.13 %)

○ 사업수혜자

(단위 : 명)

구 분	2017년	2018년	2019년
계	2	2	3
여성(비율)	1 (50.00 %)	1 (50.00 %)	2 (66.67 %)
남성(비율)	1 (50.00 %)	1 (50.00 %)	1 (33.33 %)

○ 예산현액 및 지출액

(단위 : 원)

구 분	2017년	2018년	2019년
예산 현액	10,600,000	11,000,000	11,000,000
여성(비율)	0 (0.00 %)	5,482,090 (49.84 %)	5,486,102 (49.87 %)
남성(비율)	0 (0.00 %)	5,517,910 (50.16 %)	5,513,898 (50.13 %)
지출액	9,250,720	10,258,130	10,431,010
여성(비율)	4,625,360 (50.00 %)	5,129,065 (50.00 %)	6,954,007 (66.67 %)
남성(비율)	4,625,360 (50.00 %)	5,129,065 (50.00 %)	3,477,003 (33.33 %)

## □ 자체평가

○ 결과에 대한 원인 : 마을공동체 만들기 홍보 및 활성화에

성별 격차가 발생하지 않도록 집행

○ 향후 개선사항 : 해당없음

# 마을공동체 만들기 지원센터 운영 (일반회계)

□ 사업개요

- 사업목적 : 주민이 스스로 지역사회의 변화를 통해 살기 좋은 마을을 만들도록 체계 구축
- 사업내용 : 마을공동체 저변 확대를 위한 전문적인 맞춤형 지원 및 홍보  
마을공동체 발굴/교육, 마을활동가 양성/지원, 네트워킹 구성/운영
- 대상사업 유형 :

양성평등정책추진사업	성별영향분석평가사업	자치단체특화사업
	○	

□ 집행실적

(단위 : 원)

재 원 별	예산액 (A)	예산성립후 증감(B)	예산현액 (A+B)	지출액	다음연도 이월액	집행잔액
계	414,500,000	0	414,500,000	414,500,000	0	0
자 치 단 체 재 원	414,500,000	0	414,500,000	414,500,000	0	0
자 체 재 원	414,500,000	0	414,500,000	414,500,000	0	0

- 796 -

\* 예산성립후 증감(B) 내역 : 해당없음

○ 예산현액 대비 집행실적(지출액) 분석

- 집행률 : 100.00 %
- 집행실적 분석 : 예산 전액 집행

□ 성과목표 달성현황

회계연도	성과목표	목표치	실적치
2018	센터 직원 수 (남성비율확대)	1명	1명
2019	센터 직원 수 (남성비율확대)	25%	33%

□ 성평등 효과분석

○ 사업대상자

(단위 : 명)

구 분	2017년	2018년	2019년
계	2,948,014	2,953,841	2,957,026
여성(비율)	1,468,432 (49.81 %)	1,472,111 (49.84 %)	1,474,777 (49.87 %)
남성(비율)	1,479,582 (50.19 %)	1,481,730 (50.16 %)	1,482,249 (50.13 %)

○ 사업수혜자

(단위 : 명)

구 분	2017년	2018년	2019년
계	4	4	6
여성(비율)	4 (100.00 %)	3 (75.00 %)	4 (66.67 %)
남성(비율)	0 (0.00 %)	1 (25.00 %)	2 (33.33 %)

○ 예산현액 및 지출액

(단위 : 원)

구 분	2017년	2018년	2019년
예산 현액			
계	200,000,000	286,000,000	414,500,000
여성(비율)	0 (0.00 %)	142,534,329 (49.84 %)	206,726,308 (49.87 %)
남성(비율)	0 (0.00 %)	143,465,671 (50.16 %)	207,773,692 (50.13 %)
지출액			
계	200,000,000	286,000,000	414,500,000
여성(비율)	200,000,000 (100.00 %)	214,500,000 (75.00 %)	276,333,333 (66.67 %)
남성(비율)	0 (0.00 %)	71,500,000 (25.00 %)	138,166,667 (33.33 %)

□ 자체평가

○ 결과에 대한 원인 : 마을공동체 관련 전문가가 여성이 더 많음

2019년 인력 2명 증원시 남성 1명을 채용하여 남성직원 비율을 확대하였음

○ 향후 개선사항 : 향후 직원 채용시 남성비율 증대 노력을 통해 성평등 증진과

양성 평등한 마을공동체만들기 시책추진 기대

## 대중교통 및 다중이용시설 활용 홍보 (일반회계)

### □ 사업개요

- 사업목적 : 대중교통수단 및 다중이용시설을 활용한 생활 밀착형 시정 홍보 활동으로 우리시의 비전과 역동적인 이미지, 민선7기 비전 등에 대한 전략적 홍보로 인천의 도시이미지 제고에 기여
- 사업내용 : 대중교통수단, 다중이용시설 활용 시정 홍보  
 옥상, 아림광고탑 전기요금 및 시설물 유지관리 등

○ 대상사업 유형 :

양성평등정책추진사업	성별영향분석평가사업	자치단체특화사업
		○

### □ 집행실적

(단위 : 원)

재 원 별	예산액 (A)	예산성립후 증감(B)	예산현액 (A+B)	지출액	다음연도 이월액	집행잔액
계	925,600,000	0	925,600,000	912,946,880	0	12,653,120
자 치 단 체 재 원	925,600,000	0	925,600,000	912,946,880	0	12,653,120
자 체 재 원	925,600,000	0	925,600,000	912,946,880	0	12,653,120

\* 예산성립후 증감(B) 내역 :

○ 예산현액 대비 집행실적(지출액) 분석

- 집행률 : 98.63 %

- 집행실적 분석 : ○ 대중교통 및 다중이용시설 활용 시정홍보 : 총 15종 / 10,067면

- 대중교통수단 : 6종 8,565면, 다중이용시설 : 9종 1,502면

○ 옥상 및 아림 광고탑 전기요금 및 시설물 유지비 등

### □ 성과목표 달성현황

회계연도	성과목표	목표치	실적치
2018	대중교통수단 및 다중이용시설 활용홍보	남:여 수혜인원 (50%:50%)	남:여 수혜인원 (50%:50%)
2019	대중교통수단 및 다중이용시설 활용홍보	남:여 수혜인원 (50%:50%)	남:여 수혜인원 (50%:50%)

### □ 성평등 효과분석

○ 사업대상자

(단위 : 명)

구 분	2017년	2018년	2019년
계	2,948,014	2,953,116	2,957,026
여성(비율)	1,468,432 (49.81 %)	1,471,987 (49.85 %)	1,474,777 (49.87 %)
남성(비율)	1,479,582 (50.19 %)	1,481,129 (50.15 %)	1,482,249 (50.13 %)

○ 사업수혜자

(단위 : 명)

구 분	2017년	2018년	2019년
계	2,948,014	2,953,116	2,957,026
여성(비율)	1,468,432 (49.81 %)	1,471,987 (49.85 %)	1,474,777 (49.87 %)
남성(비율)	1,479,582 (50.19 %)	1,481,129 (50.15 %)	1,482,249 (50.13 %)

※ 인천시민

○ 예산현액 및 지출액

(단위 : 원)

구 분	2017년	2018년	2019년
예산 현액	1,130,473,000	1,102,369,000	925,600,000
여성(비율)	563,098,658 (49.81 %)	549,478,191 (49.85 %)	461,630,568 (49.87 %)
남성(비율)	567,374,342 (50.19 %)	552,890,809 (50.15 %)	463,969,432 (50.13 %)
지출액	1,127,206,530	1,096,586,340	912,946,880
여성(비율)	561,471,601 (49.81 %)	546,595,812 (49.85 %)	455,319,994 (49.87 %)
남성(비율)	565,734,929 (50.19 %)	549,990,528 (50.15 %)	457,626,886 (50.13 %)

## □ 자체평가

○ 결과에 대한 원인 : 대중교통 및 다중이용시설 등 시민과 밀접한 매체를 활용한 시정홍보로 사업특성상 성별 격차 발생 사유가 없어 인천시민 전체를 수혜 대상으로 선정함

○ 향후 개선사항 : 성별 격차 없이 시정홍보 수혜를 받을 수 있도록 지속적으로 운영

## 동영상 전광판 활용 홍보 (일반회계)

### □ 사업개요

- 사업목적 : 대형 동영상 전광판을 활용하여 효과적인 시정홍보 실시
- 사업내용 : 대형 전광판 활용 시정 대표 이미지 동영상, 주요시책 등 홍보
- 대상사업 유형 :

양성평등정책추진사업	성별영향분석평가사업	지치단체특화사업
		○

### □ 집행실적

(단위 : 원)

재 원 별	예산액 (A)	예산성립후 증감(B)	예산현액 (A+B)	지출액	다음연도 이월액	집행잔액
계	103,000,000	0	103,000,000	101,878,500	0	1,121,500
자 치 단 체 재 원	103,000,000	0	103,000,000	101,878,500	0	1,121,500
자 체 재 원	103,000,000	0	103,000,000	101,878,500	0	1,121,500

\* 예산성립후 증감(B) 내역 : 해당없음

○ 예산현액 대비 집행실적(지출액) 분석

- 집행률 : 98.91 %

- 집행실적 분석 : 수도권 내 대형 전광판(5개소, 5면) 활용 주요시책 등 시정홍보

- 800 -

### □ 성과목표 달성현황

회계연도	성과목표	목표치	실적치
2018	대형전광판 활용 홍보	남:여 수혜인원 (50%:50%)	남:여 수혜인원 (50%:50%)
2019	대형전광판 활용 홍보	남:여 수혜인원 (50%:50%)	남:여 수혜인원 (50%:50%)

### □ 성평등 효과분석

○ 사업대상자

(단위 : 명)

구 분	2017년	2018년	2019년
계	2,948,014	2,963,116	2,957,026
여성(비율)	1,468,432 (49.81 %)	1,471,987 (49.85 %)	1,474,777 (49.87 %)
남성(비율)	1,479,582 (50.19 %)	1,481,129 (50.15 %)	1,482,249 (50.13 %)

○ 사업수혜자

(단위 : 명)

구 분	2017년	2018년	2019년
계	2,948,014	2,953,116	2,957,026
여성(비율)	1,468,432 (49.81 %)	1,471,987 (49.85 %)	1,474,777 (49.87 %)
남성(비율)	1,479,582 (50.19 %)	1,481,129 (50.15 %)	1,482,249 (50.13 %)

※ 인천시민

○ 예산현액 및 지출액

(단위 : 원)

예산 현액	구 분	2017년	2018년	2019년
	계	100,000,000	118,000,000	103,000,000
	여성(비율)	49,810,890 (49.81 %)	58,817,353 (49.85 %)	51,369,867 (49.87 %)
	남성(비율)	50,189,110 (50.19 %)	59,182,647 (50.15 %)	51,630,133 (50.13 %)
지출액	계	99,768,900	117,370,000	101,878,500
	여성(비율)	49,695,777 (49.81 %)	58,503,328 (49.85 %)	50,810,533 (49.87 %)
	남성(비율)	50,073,123 (50.19 %)	58,866,672 (50.15 %)	51,067,967 (50.13 %)

## □ 자체평가

○ 결과에 대한 원인 : 수도권 내 대형 전광판 등을 활용한 시정이미지, 주요시책 등 시정홍보로 사업특성상 성별 격차 발생 사유가 없어 일반시민 전체를 수혜 대상으로 선정함

○ 향후 개선사항 : 성별 격차 없이 시정홍보 수혜를 받을 수 있도록 지속적으로 운영

## 홍보대사 운영 (일반회계)

### □ 사업개요

- 사업목적 : 인천시의 위상과 시정의 효율적인 홍보를 위해서 인지도 높은 인천 연고(출신) 인사 및 시민 등을 홍보대사로 위촉하여 시민들의 시정에 대한 이해를 돕고 인천의 도시 브랜드 가치를 더욱 향상시키기 위함
- 사업내용 : 홍보대사 위촉을 통한 시정홍보 및 문화, 관광 활성화
- 우리시 연고(출신) 인사의 홍보대사 위촉으로 애향심과 홍보효과 향상
- 홍보대사 운영을 통한 시민들의 시정에 대한 참여도 향상

○ 대상사업 유형 :

양성평등정책추진사업	성별영향분석평가사업	자치단체특화사업
		○

### □ 집행실적

(단위 : 원)

재 원 별	예산액 (A)	예산정립후 증감(B)	예산현액 (A+B)	지출액	다음연도 이월액	집행잔액
계	21,260,000	0	21,260,000	6,529,000	0	14,731,000
자 치 단 체 재 원	21,260,000	0	21,260,000	6,529,000	0	14,731,000
자 체 재 원	21,260,000	0	21,260,000	6,529,000	0	14,731,000

\* 예산정립후 증감(B) 내역 : 해당없음

○ 예산현액 대비 집행실적(지출액) 분석

- 집행률 : 30.71 %

- 집행실적 분석 : ○ 홍보대사를 활용하여 시정홍보

○ 홍보대사 활동비 및 홍보대사 추천위원회 운영수당 등

○ 시민의 날 등 행사 취소로 미집행

### □ 성과목표 달성현황

회계연도	성과목표	목표치	실적치
2018	성별을 고려한 홍보대사 추천 위원회 위원 위촉	여:남 구성인원(3:2)	여:남 구성인원(3:2)
2019	성별을 고려한 홍보대사 추천 위원회 위원 위촉 (홍보대사추천위원회 위촉 위 원 중 여성 비율)	50%	60%



2019	성별을 고려한 홍보대사 위촉 (위촉 홍보대사 중 여성비율)	50%	50%
------	-------------------------------------	-----	-----

## 성평등 효과분석

○ 사업대상자

(단위 : 명)

구 분	2017년	2018년	2019년
계	3	5	19
여성(비율)	1 (33.33 %)	3 (60.00 %)	10 (52.63 %)
남성(비율)	2 (66.67 %)	2 (40.00 %)	9 (47.37 %)

※ 홍보대사 추천위원회 위촉직 위원(여성 3명 : 남성 2명) 및 홍보대사(여성 7명 : 남성 7명)

○ 사업수혜자

(단위 : 명)

구 분	2017년	2018년	2019년
계	2,948,542	2,954,642	2,957,026
여성(비율)	1,468,945 (49.82 %)	1,472,798 (49.85 %)	1,474,777 (49.87 %)
남성(비율)	1,479,597 (50.18 %)	1,481,844 (50.15 %)	1,482,249 (50.13 %)

※ 인천시민(통계청 인구자료)

○ 예산현액 및 지출액

(단위 : 원)

구 분	2017년	2018년	2019년
예산 현액	계	0	420,000
	여성(비율)	0 (0.00 %)	252,000 (60.00 %)
	남성(비율)	0 (0.00 %)	168,000 (40.00 %)
	계	0	100,000
지출액	여성(비율)	0 (0.00 %)	49,847 (49.85 %)
	남성(비율)	0 (0.00 %)	50,153 (50.15 %)
	계	0	100,000

## 자체평가

○ 결과에 대한 원인 : 인천시 홍보대사와 홍보대사추천위원회의 위촉직 위원 위촉 시 특정 성별이 10분의 6을

초과하지 않도록 구성비를 맞추어 운영함

\* 추천위원 - 여성 3명 : 남성 2명 / 홍보대사 - 여성 7명 : 남성 7명

○ 향후 개선사항 : 위촉위원(여성 3명 : 남성 4명)의 특정 성별이 10분의 6을 넘지 않도록 지속 운영

# 평생학습 프로그램운영 지원 (일반회계)

## □ 사업개요

○ 사업목적 : 장애인평생학습 운영지원

1. 장애인인야학 운영지원
  - 학교형태의 장애인평생교육시설인 장애인평생교육시설 및 교육프로그램을 지원하여 자학력 장애인등의 직업훈련 참여에 필요한 기초학력 배양 및 평생학습 교육기회 제공

2. 발달장애인평생교육센터 운영지원

- 학령기 이후, 성인 발달장애인을 대상으로 평생교육 프로그램 제공, 사회 적응 및 자립지원을 위한 발달장애인평생교육센터 운영지원

○ 사업내용 : 장애인평생학습 운영지원 : 821,960천원

1. 장애인인야학 운영지원 : 239,960천원

- 교육청에 등록된 학교형태의 장애인평생교육시설 프로그램 및 시설운영지원(6개소)

※ 420 장애인차별철폐 인천공동투쟁단 및 장애인인야학에서 예산증액 요구

2. 발달장애인평생교육센터 운영지원 : 582,000천원

- 발달장애인평생교육센터 프로그램 및 시설운영 지원 : 1개소(서구 건립, 2019년 3월 개관)

○ 대상사업 유형 :

양성평등정책추진사업	성별영향분석평가사업	자치단체특화사업
	○	

## □ 집행실적

(단위 : 원)

재원별	예산액 (A)	예산성립후 증감(B)	예산회액 (A+B)	지출액	다응연도 이월액	집행잔액
계	821,960,000	0	821,960,000	821,960,000	0	0
자치단체재원	821,960,000	0	821,960,000	821,960,000	0	0
자체재원	821,960,000	0	821,960,000	821,960,000	0	0

\* 예산성립후 증감(B) 내역 : 0

○ 예산현액 대비 집행실적(지출액) 분석

- 집행률 : 100.00 %

- 집행실적 분석 : 1. 장애성인아학 운영지원(6개소) : 239,960천원

2. 발달장애인평생교육센터 운영지원 : 582,000천원

총 사업비 전액(821,960천원) 집행 완료

## □ 성과목표 달성현황

회계연도	성과목표	목표치	실적치
2018	장애성인아학 지원을 통한 장애인 평생학습 프로그램 운영 지원(명)	325	339
2019	장애성인평생교육프로그램의 여성장애인 참여비율 증대(%)	46	47

장애성인아학 6개소 교육생 실적

## □ 성평등 효과분석

○ 사업대상자

(단위 : 명)

구 분	2017년	2018년	2019년
계	133,648	134,732	144,574
여성(비율)	53,338 (39.91 %)	53,998 (40.08 %)	58,230 (40.28 %)
남성(비율)	80,310 (60.09 %)	80,734 (59.92 %)	86,344 (59.72 %)

출처 : 시 홈페이지(인천시 등록장애인 현황)

○ 사업수혜자

(단위 : 명)

구 분	2017년	2018년	2019년
계	304	339	363
여성(비율)	145 (47.70 %)	159 (46.90 %)	169 (46.56 %)
남성(비율)	159 (52.30 %)	180 (53.10 %)	194 (53.44 %)

사업수혜자 : 장애성인아학 6개소 학습자

○ 예산현액 및 지출액

(단위 : 원)

구 분	2017년	2018년	2019년
예 산 현 액	223,200,000	228,000,000	821,960,000
여성(비율)	89,077,589 (39.91 %)	91,378,025 (40.08 %)	331,060,431 (40.28 %)
남성(비율)	134,122,411 (60.09 %)	136,621,975 (59.92 %)	490,899,569 (59.72 %)
계	223,200,000	224,000,000	821,960,000
지출액	106,460,526 (47.70 %)	105,061,947 (46.90 %)	382,675,592 (46.56 %)
남성(비율)	116,739,474 (52.30 %)	118,938,053 (53.10 %)	439,284,408 (53.44 %)

## □ 자체평가

○ 결과에 대한 원인 : 장애성인아학(6개소), 서구 발달장애인 평생교육센터에 지원됨. 장애인평생교육 학습대상자인 등록 장애인 전체를 볼 때, 사회적 편견 등으로 여성 등록장애인의 비율이 낮으며, 장애인등록시의 혜택 및 경제활동(산재 확률)에 따른 남성 등록장애인의 비율이 더 높았음. 장애인평생학습 프로그램 참여를 위한 신청모집 당시 별도의 성별 제한을 두지 않았으나 등록장애인 남녀 비율을 감안해 볼 때, 여성장애인의 프로그램 참여율이 6.8% 저조

○ 향후 개선사항 : 장애성인아학 만족도 설문조사 분석 결과에 성별 특성 반영할 수 있도록 검토. 성별격차 참여율 제고를 위한 홍보방안 검토

## 인천영어마을 운영 (일반회계)

### □ 사업개요

- 사업목적 : 세·계회·국제화시대 대비, 외국어 교육 활성화와 글로벌 인재양성을 위해 학생들에게 영어체험 교육과 외국어권 문화체험 기회제공
- 사업내용 : 인천영어마을 운영지원(4박 5일 영어체험 프로그램 참가학생에 대한 보조금 월별 지원)
- 대상사업 유형 :

양성평등정책추진사업	성별영향분석평가사업	자치단체특화사업
	○	

### □ 집행실적

(단위 : 원)

재 원 별	예산액 (A)	예산성립후 증감(B)	예산현액 (A+B)	지출액	다음연도 이월액	집행잔액
계	2,403,500,000	0	2,403,500,000	2,395,050,700	0	8,449,300
자 치 단 체 재 원	2,403,500,000	0	2,403,500,000	2,395,050,700	0	8,449,300
자 체 재 원	2,403,500,000	0	2,403,500,000	2,395,050,700	0	8,449,300

\* 예산성립후 증감(B) 내역 : 0

○ 예산현액 대비 집행실적(지출액) 분석

- 집행률 : 99.65 %
- 집행실적 분석 : 집행잔액 8,449천원은 영어마을 중도 퇴소 환불에 따른 잔액

### □ 성과목표 달성현황

회계연도	성과목표	목표치	실적치
2018	인천영어마을 운영지원	10,000명	10,000명
2019	4박 5일 프로그램 남학생 참가율	40%	44%

\* 출처 : 인천영어마을 위탁운영 협약서(연간 11,000명)

\* 성별격차가 발생한 것을 고려하여 성과목표 남학생 참가율로 작성함

### □ 성평등 효과분석

○ 사업대상자

(단위 : 명)

구 분	2017년	2018년	2019년
계	77,332	77,332	79,534
여성(비율)	37,546 (48.55 %)	37,546 (48.55 %)	38,831 (48.82 %)
남성(비율)	39,786 (51.45 %)	39,786 (51.45 %)	40,703 (51.18 %)

\*출처 : 인천시 교육청 홈페이지 교육통계자료(인천 관내 초등학교 4~6학년 학생수)

○ 사업수혜자

(단위 : 명)

구 분	2017년	2018년	2019년
계	10,000	6,414	11,000
여성(비율)	5,385 (53.85 %)	3,470 (54.10 %)	6,122 (55.65 %)
남성(비율)	4,615 (46.15 %)	2,944 (45.90 %)	4,878 (44.35 %)

\* 사업수혜자 : 연간 11,000명(인천영어를마을 위탁운영 협약서)

○ 예산현액 및 지출액

(단위 : 원)

예산 현액	구 분	2017년	2018년	2019년
	계	0	2,193,500,000	2,403,500,000
	여성(비율)	0 (0.00 %)	1,064,981,521 (48.55 %)	1,173,464,286 (48.82 %)
	남성(비율)	0 (0.00 %)	1,128,518,479 (51.45 %)	1,230,035,714 (51.18 %)
	계	0	2,184,634,600	2,395,050,700
지출액	여성(비율)	0 (0.00 %)	1,181,896,174 (54.10 %)	1,332,954,580 (55.65 %)
	남성(비율)	0 (0.00 %)	1,002,738,426 (45.90 %)	1,062,096,120 (44.35 %)

□ 자체평가

- 결과에 대한 원인 : 초등학생 대상 4박5일 영어체험 프로그램에 연간 11,000명에게 월별 지원됨, 사업수혜자가 여성은 55.65%, 남성은 44.35%로 나타났다으며, 신청모집 당시 별도의 성별제한은 두지 않으나, 여성여학생 참여율이 11.3% 높았음.

○ 향후 개선사항 :

영어마을 만족도 설문조사 및 입소현황을 분석하여 남녀 교육생의 균형적인 참여율을 제고하고자 관 내 초등학교와 영어마을 홈페이지 등 적극적 홍보방안을 모색하도록 지도·감독

행정심판, 소청심사위원회 운영 (일반회계)

□ 사업개요

- 사업목적 : 청구사건의 효율적인 심리로 공정·신속한 권익구제
- 사업내용 : 행정심판위원회 운영  
소청심사위원회 운영
- 대상사업 유형 : -

양성평등정책추진사업	성별영향분석평가사업	자치단체특화사업
	○	

□ 집행실적

(단위 : 원)

재원별	예산액 (A)	예산성립후 증감(B)	예산현액 (A+B)	지출액	다음연도 이월액	집행잔액
계	64,870,000	0	64,870,000	59,783,500	0	5,086,500
자치단체재원	64,870,000	0	64,870,000	59,783,500	0	5,086,500
자치단체재원	64,870,000	0	64,870,000	59,783,500	0	5,086,500

\* 예산성립후 증감(B) 내역 : -

○ 예산현액 대비 집행실적(지출액) 분석

- 집행률 : 92.16 %

- 집행실적 분석 : 행정심판위원회 12회 개최(34,740천원 집행), 소청심사위원회 7회 개최(10,400천원 집행), 기타(14,643천원 집행)

□ 성과목표 달성현황

회계연도	성과목표	목표치	실적치
2018	행정심판위원회 운영	12회	12회
2018	소청심사위원회의 운영	7회	9회
2019	행정심판위원회 운영	12회	12회
2019	소청심사위원회 운영	8회	8회

회의 참석 위원 수당 지급

□ 성평등 효과분석

○ 사업대상자

(단위 : 명)

구 분	2017년	2018년	2019년
계	648	660	640
여성(비율)	264 (40.74 %)	252 (38.18 %)	236 (36.88 %)
남성(비율)	384 (59.26 %)	408 (61.82 %)	404 (63.12 %)

회의 구성 여성 위원수(회의 당 구성인원 누계)

○ 사업수혜자

(단위 : 명)

구 분	2017년	2018년	2019년
계	126	144	144
여성(비율)	48 (38.10 %)	51 (35.42 %)	59 (40.97 %)
남성(비율)	78 (61.90 %)	93 (64.58 %)	85 (59.03 %)

회의 참석 여성 위원(회의 당 참석의원 누계)

○ 예산현액 및 지출액

(단위 : 원)

구 분	2017년	2018년	2019년
예산 현액	0	52,090,000	64,870,000
여성(비율)	0 (0.00 %)	19,888,909 (38.18 %)	23,920,813 (36.88 %)
남성(비율)	0 (0.00 %)	32,201,091 (61.82 %)	40,949,187 (63.12 %)
계	0	50,728,500	59,783,500
지출액			
여성(비율)	0 (0.00 %)	17,966,344 (35.42 %)	24,494,628 (40.97 %)
남성(비율)	0 (0.00 %)	32,762,156 (64.58 %)	35,288,872 (59.03 %)

□ 자체평가

○ 결과에 대한 원인 : 성별을 고려하여 위원이 구성되도록 노력 필요

○ 향후 개선사항 : 위원회의 여성위원 위촉비율로 안전상의시 양성평등 효과가 있는지에 대한 파악에 어려움이 있어  
선별목표 관리 대상 선정에 대한 재검토 필요



북한이탈주민지원 지역협의회 운영(직접) (일반회계)

□ 사업개요

- 사업목적 : 북한이탈주민 안정적 정착을 위한 지역협의회 운영
  - 정착지원 우수시책 발굴 및 심의선정, 북한이탈주민 지원 사업 추진
- 사업내용 : 북한이탈주민 지역협의회 운영 : 우수시책 심의 및 선정, 인천시 북한이탈주민정착지원 사업 안내 등  
북한이탈주민 문화 및 현장체험 : 우수정착자 문화체험  
북한이탈주민 방문 및 상담(시책추진) : 초기 전입자 상담 및 의견 청취

○ 대상사업 유형 :

양성평등정책추진사업	성별영향분석평가사업	자치단체특화사업
	○	

□ 집행실적

(단위 : 원)

재 원 별	예산액 (A)	예산정립후 증감(B)	예산현액 (A+B)	지출액	다음연도 이월액	집행잔액
계	12,500,000	0	12,500,000	12,311,500	0	188,500
국 고 지 원	12,500,000	0	12,500,000	12,311,500	0	188,500
국 고 보 조 금	12,500,000	0	12,500,000	12,311,500	0	188,500

\* 예산정립후 증감(B) 내역 :

- 예산현액 대비 집행실적(지출액) 분석
  - 집행률 : 98.49 %
  - 집행실적 분석 : 북한이탈주민 우수정착자(장기재직자) 힐링캠프 및 워크숍을 추진할 결과 총 32명 중 남자 6명(18%), 여자 26명(82%) 참석하였으며, 행사 만족도는 90%이상의 결과를 나타냈음

□ 성과목표 달성현황

회계연도	성과목표	목표치	실적치
2019	민간여성 위촉위원위촉비율 제고(50%이상)	57	42.8

□ 성평등 효과분석

○ 사업대상자

구 분	2017년	2018년	2019년
계	2,761	2,780	2,941
여성(비율)	1,984 (71.86 %)	2,005 (72.12 %)	774 (26.32 %)
남성(비율)	777 (28.14 %)	775 (27.88 %)	2,167 (73.68 %)

(단위 : 명)

○ 사업수혜자

구 분	2017년	2018년	2019년
계	2,761	2,780	32
여성(비율)	1,984 (71.86 %)	2,005 (72.12 %)	26 (81.25 %)
남성(비율)	777 (28.14 %)	775 (27.88 %)	6 (18.75 %)

(단위 : 명)

○ 예산현액 및 지출액

(단위 : 원)

예산 현액	구 분	2017년	2018년	2019년
	계	13,500,000	0	12,500,000
	여성(비율)	9,700,833 (71.86 %)	0 (0.00 %)	3,289,697 (26.32 %)
	남성(비율)	3,799,167 (28.14 %)	0 (0.00 %)	9,210,303 (73.68 %)
지출액	계	13,500,000	0	12,311,500
	여성(비율)	9,700,833 (71.86 %)	0 (0.00 %)	10,003,094 (81.25 %)
	남성(비율)	3,799,167 (28.14 %)	0 (0.00 %)	2,308,406 (18.75 %)

□ 자체평가

○ 결과에 대한 원인 : 북한이탈주민지역협의회 운영 직접 사업(북한이탈주민 우수정착자 문화체험)을 추진할 결과 총 32명 중 남자 6명(18%), 여자 16명(82%) 참석

○ 향후 개선사항 : 지역협의회 사업 추진시 북한이탈주민 거주 성별비율(남26%, 여74%)을 감안하여 사업수혜자 고려 및 사업 추진, 지역협의회 민간여성위촉위원위촉비율 50%이상 제고

남북교류협력.평화도시인천 추진(기금) (남북교류협력기금)

□ 사업개요

- 사업목적 : 남북교류협력 및 통일공간형성을 위한 정책사업 지원
  - 사업성과 평가 및 정부 대북정책을 고려하여 발전적으로 지원
  - 인천의 가치를 반영하는 사업 추진
- 사업내용 : 남북교류 협력 사업 : 스포츠 교류 및 말라리아 예방치료 지원 등  
통일공간사업
  - 통일공간 시민행사(통일아름마당, 통일박람회, 통일공간워크숍 개최 등)
  - 통일 아카데미, 초중학생 통일 캠프운영, 서해5도 통일안보 체험교육 등
  - 통일 기반 조성사업 등 및 통일공간 형성 사업

○ 대상사업 유형 :

양성평등정책추진사업	성별영향분석평가사업	자치단체특화사업
○		

□ 집행실적

(단위 : 원)

재 원 별	예산액 (A)	예산성립후 증감(B)	예산총액 (A+B)	지출액	다응연도 이월액	집행잔액
계	1,737,940,000	0	1,737,940,000	656,043,440	0	1,081,896,560
자 치 단 체 재 원	1,737,940,000	0	1,737,940,000	656,043,440	0	1,081,896,560
자 체 재 원	1,737,940,000	0	1,737,940,000	656,043,440	0	1,081,896,560

\* 예산성립 후 증감(B) 내역 :

- 예산편액 대비 집행실적(지출액) 분석
  - 집행률 : 37.75 %
- 집행실적 분석 : 남북교류협력사업 예산액 1,200,000,000원, 집행액 300,000,000원(25%)  
통일공간형성사업 예산액 373,700,000원, 집행액 347,741,840원(93%)  
사무관리비 등 예산액 14,240,000원, 집행액 8,301,600원(58%)  
대북제재와 남북관계 경색 등 국제관계의 영향으로 남북교류협력사업 추진 실적 저조

□ 성과목표 달성현황

회계연도	성과목표	목표치	실적치
------	------	-----	-----

2018	통일 중심도시 인천 남북교류 추진 (남북교류협력 추진-실 무회의 포함)	3회	16회
2018	통일 중심도시 인천 남북교류 추진 (통일공간 형성 사업 만 족도)	85%	88%
2019	통일 중심도시 인천 남북교류 추진 (남북교류협력 추진-실 무회의 포함)	3회	12회
2019	통일 중심도시 인천 남북교류 추진 (통일공간 형성 사업 만족도)	90%	98%

□성평등 효과분석

○사업대상자

구분		2017년	2018년	2019년
계		2,955,138	2,953,116	2,955,916
여성(비율)		1,471,338 (49.79 %)	1,471,987 (49.85 %)	1,473,475 (49.85 %)
남성(비율)		1,483,800 (50.21 %)	1,481,129 (50.15 %)	1,482,441 (50.15 %)

남북교류협력사업 : 북한 아동 및 여성 표적대상 환자 약 72,425명 (북한모자보건 증진을 위한 원료의약품 지원사업)  
통일공간형성사업 : 인천시민 2,957,026명 대상, 통계출처 KOSIS

○사업수혜자

구분		2017년	2018년	2019년
계		2,955,138	2,953,116	2,957,026
여성(비율)		1,471,338 (49.79 %)	1,471,987 (49.85 %)	1,474,777 (49.87 %)
남성(비율)		1,483,800 (50.21 %)	1,481,129 (50.15 %)	1,482,249 (50.13 %)

남북교류협력사업 : 북한 아동 및 여성 표적대상 환자 약 72,425명 (북한모자보건 증진을 위한 원료의약품 지원사업)  
통일공간형성사업 : 인천시민 2,957,026명 대상, 통계출처 KOSIS

○예산현액 및 지출액

구분		2017년	2018년	2019년
예산 현액	계	261,380,000	1,364,700,000	1,737,940,000
	여성(비율)	130,138,872 (49.79 %)	680,237,640 (49.85 %)	866,334,206 (49.85 %)
	남성(비율)	131,241,128 (50.21 %)	684,462,360 (50.15 %)	871,605,794 (50.15 %)
지출액	계	25,262,260	30,190,250	656,043,440
	여성(비율)	12,577,864 (49.79 %)	15,048,395 (49.85 %)	327,192,854 (49.87 %)
	남성(비율)	12,684,396 (50.21 %)	15,141,855 (50.15 %)	328,850,586 (50.13 %)

## □ 자체평가

○ 결과에 대한 원인 : 남북교류협력사업: 북한 복지 취약계층인 여성과 아동을 대상으로 북한 모자보건 증진을 위한 원료 의약품 지원 사업을 실행하여 여성 복지 증진에 기여

통일공간강화형성사업: 사업대상인 인천시민의 성별비율을 고려하여 사업 세부내용 설정 및 진행

○ 향후 개선사항 : 남북교류협력사업 및 통일공간형성사업시 사업대상자 성별 비율 고려한 사업 추진으로 성평등 실현을 위한  
에 기여

## 장애인 정보화교육 지원 (일반회계)

### □ 사업개요

○ 사업목적 : 장애인의 정보사회 적응능력 및 생산적 정보활용능력을 제고시켜 장애인의 사회참여 확대 및 생산적 경제활동 참여 유도

○ 사업내용 : 사업기간 : 2019. 3 ~ 12월

장애인 정보화교육 협약 체결 및 지원금 지원

소요예산 : 148,134천원

교육기관 : 부평장애인종합복지관, 인천장애인정보화협회 남동구지회, 인천장애인정보화협회 중구지회, 인천장애인종합복지관, 인천장애인능력개발문화센터, 인천광역시시각장애인복지관

추진실적 : 4,711시간, 2,592명

○ 대상사업 유형 :

양성평등정책추진사업	성별영향분석평가사업	자치단체특화사업
	○	

### □ 집행실적

(단위 : 원)

재 원 별	예산액 (A)	예산정리후 증감(B)	예산총액 (A+B)	지출액	다응연도 이월액	집행잔액
계	126,972,000	0	126,972,000	126,972,000	0	0
자 치 단 체 재 원	63,486,000	0	63,486,000	63,486,000	0	0
자 체 재 원	63,486,000	0	63,486,000	63,486,000	0	0
국 고 지 원	63,486,000	0	63,486,000	63,486,000	0	0
국 고 보 조 금	63,486,000	0	63,486,000	63,486,000	0	0

\* 예산정리후 증감(B) 내역 :

○ 예산현액 대비 집행실적(지출액) 분석

- 집행률 : 100.00 %

- 집행실적 분석 : 전액 집행

### □ 성과목표 달성현황

회계연도	성과목표	목표치	실적치
2018	수혜자 여성비율	40%	38%
2019	수혜자 여성비율	40%	41%

□ 성평등 효과분석

○ 사업대상자

(단위 : 명)

구 분	2017년	2018년	2019년
계	137,331	137,331	137,331
여성(비율)	54,484 (39.67 %)	54,484 (39.67 %)	54,484 (39.67 %)
남성(비율)	82,847 (60.33 %)	82,847 (60.33 %)	82,847 (60.33 %)

○ 사업수혜자

(단위 : 명)

구 분	2017년	2018년	2019년
계	1,960	2,961	2,592
여성(비율)	980 (50.00 %)	1,132 (38.23 %)	1,062 (40.97 %)
남성(비율)	980 (50.00 %)	1,829 (61.77 %)	1,530 (59.03 %)

○ 예산현액 및 지출액

(단위 : 원)

구 분	2017년	2018년	2019년
예산 현액	164,572,000	154,668,000	126,972,000
여성(비율)	65,291,455 (39.67 %)	61,362,193 (39.67 %)	50,374,223 (39.67 %)
남성(비율)	99,280,545 (60.33 %)	93,305,807 (60.33 %)	76,597,777 (60.33 %)
지출액	164,572,000	154,668,000	126,972,000
여성(비율)	82,286,000 (50.00 %)	59,130,083 (38.23 %)	52,023,250 (40.97 %)
남성(비율)	82,286,000 (50.00 %)	95,537,917 (61.77 %)	74,948,750 (59.03 %)

□ 자체평가

○ 결과에 대한 원인 : 여성 수혜 대상자가 남성보다 상대적으로 적어 수혜 대상자가 적은 것으로 판단되나 계속 추세가 향상되고 있음

○ 향후 개선사항 : 여성 교육 비율이 높아가는 추세이나 적극적 홍보 등으로 교육 참여 비율 확대 검토

# 고령층 정보화교육 지원 (일반회계)

## □ 사업개요

- 사업목적 : 정보취약계층인 고령층 정보화교육을 통해 세대 간의 정보격차해소 및 고령층의 삶의 질 제고
- 사업내용 : 고령층 정보화교육 협약기관 선정 및 지원금 지원
  - 소요예산 : 12,342천원
  - 교육기관 : 만월종합사회복지관, 서구연회노인문화센터
  - 교육실적 : 642시간, 817명

○ 대상사업 유형 :

양성평등정책추진사업	성별영향분석평가사업	자치단체특화사업
	○	

## □ 집행실적

(단위 : 원)

재 원 별	예산액 (A)	예산정립후 증감(B)	예산현액 (A+B)	지출액	다음연도 이월액	집행잔액
계	12,342,000	0	12,342,000	12,342,000	0	0
자 치 단 체 재 원	6,171,000	0	6,171,000	6,171,000	0	0
자 체 재 원	6,171,000	0	6,171,000	6,171,000	0	0
국 고 지 원	6,171,000	0	6,171,000	6,171,000	0	0
국 고 보 조 금	6,171,000	0	6,171,000	6,171,000	0	0

- \* 예산정립후 증감(B) 내역 :
  - 예산현액 대비 집행실적(지출액) 분석
  - 집행률 : 100.00 %
  - 집행실적 분석 : 전액 집행

## □ 성과목표 달성현황

회계연도	성과목표	목표치	실적치
2018	수혜자 여성비율	50	75
2019	수혜자 여성비율	50	72

2019년 사업 결과보고서

## □ 성평등 효과분석



○ 사업대상자

(단위 : 명)

구 분	2017년	2018년	2019년
계	769,933	769,933	769,933
여성(비율)	407,315 (52.90 %)	407,315 (52.90 %)	407,315 (52.90 %)
남성(비율)	362,618 (47.10 %)	362,618 (47.10 %)	362,618 (47.10 %)

○ 사업수혜자

(단위 : 명)

구 분	2017년	2018년	2019년
계	480	1,187	814
여성(비율)	240 (50.00 %)	893 (75.23 %)	593 (72.85 %)
남성(비율)	240 (50.00 %)	294 (24.77 %)	221 (27.15 %)

○ 예산현액 및 지출액

(단위 : 원)

구 분		2017년	2018년	2019년
예산 현액	계	0	12,800,000	12,342,000
	여성(비율)	0 (0.00 %)	6,771,540 (52.90 %)	6,529,246 (52.90 %)
	남성(비율)	0 (0.00 %)	6,028,460 (47.10 %)	5,812,754 (47.10 %)
	계	0	12,800,000	12,342,000
지출액	여성(비율)	0 (0.00 %)	9,629,655 (75.23 %)	8,991,162 (72.85 %)
	남성(비율)	0 (0.00 %)	3,170,345 (24.77 %)	3,350,838 (27.15 %)

□ 자체평가

○ 결과에 대한 원인 : 여성 대상자 비율이 53%이나 교육 수혜비율은 73%로 여성 고령자 참여가 많음.

○ 향후 개선사항 : 작년에 비해 적극적 홍보로 남성 참여자 비율이 올라가고 있는 추세임.

# 인천스마트시티포럼 운영 (일반회계)

## □ 사업개요

- 사업목적 : 스마트시티 추진 활성화 및 스마트시티 관련 기술과 산업화 동향등의 연구를 위해 민·관·산·학에 걸친 정보교류의장을 제공, 세미나 개최로 스마트시티기술을 통한 인천산업발전에 기여
- 사업내용 : 인천스마트시티 포럼 본과통합세미나 개최  
인천스마트시티 포럼 정기총회 및 정기세미나  
인천스마트시티 포럼 행사관련 책자 발간 및 운영
- 대상사업 유형 :

양성평등정책추진사업	성별영향분석평가사업	자치단체특화사업
	○	

## □ 집행실적 (단위 : 원)

재 원 별	예산액 (A)	예산정리후 증감(B)	예산현액 (A+B)	지출액	다음연도 이월액	집행잔액
계	8,200,000	0	8,200,000	6,013,920	0	2,186,080
자 치 단 체 재 원	8,200,000	0	8,200,000	6,013,920	0	2,186,080
자 치 체 재 원	8,200,000	0	8,200,000	6,013,920	0	2,186,080

\* 예산정리후 증감(B) 내역 : 해당사항 없음

○ 예산현액 대비 집행실적(지출액) 분석

- 집행률 : 73.34 %

- 집행실적 분석 : 상반기 포럼: 홍보물구입 632,500원 / 다과 및 사무용품 구입416,240원 /

도론지참석수당1,449,000원

하반기 포럼: 홍보물1,771,220원 / 다과280,640원 / 사무용품698,500원 / 주차쿠폰299,520원 /

강사로466,300원

## □ 성과목표 달성현황

회계연도	성과목표	목표치	실적치
2018	U-인천포럼 참가자	200명 이상	232명
2019	인천스마트시티포럼 참가자	150명	207명

□ 성평등 효과분석

○ 사업대상자

(단위 : 명)

구 분	2017년	2018년	2019년
계	2,948,014	3,011,138	3,027,985
여성(비율)	1,468,432 (49.81 %)	1,495,188 (49.66 %)	1,504,955 (49.70 %)
남성(비율)	1,479,582 (50.19 %)	1,515,950 (50.34 %)	1,523,030 (50.30 %)

○ 사업수혜자

(단위 : 명)

구 분	2017년	2018년	2019년
계	2,948,014	3,011,138	3,027,985
여성(비율)	1,468,432 (49.81 %)	1,495,188 (49.66 %)	1,504,955 (49.70 %)
남성(비율)	1,479,582 (50.19 %)	1,515,950 (50.34 %)	1,523,030 (50.30 %)

○ 예산현액 및 지출액

(단위 : 원)

예 산 현 액	구 분	2017년	2018년	2019년
	계	0	10,000,000	8,200,000
	여성(비율)	0 (0.00 %)	4,965,525 (49.66 %)	4,075,526 (49.70 %)
	남성(비율)	0 (0.00 %)	5,034,475 (50.34 %)	4,124,474 (50.30 %)
	계	0	8,946,980	6,013,920
지출액	여성(비율)	0 (0.00 %)	4,442,620 (49.66 %)	2,989,011 (49.70 %)
	남성(비율)	0 (0.00 %)	4,504,310 (50.34 %)	3,024,909 (50.30 %)

□ 자체평가

○ 결과에 대한 원인 : 포럼의 특성상 참가자들의 성별 격차 사유 발생 원인이 없어 남아 고르게 참가자가 분포되었음

○ 향후 개선사항 : 포럼 내용 및 일정에 따라 성별격차가 없도록 추진하며, 참석대상자에 성별작성을 추가로 해야함

## 스마트도시 건설 기반조성 (일반회계)

### □ 사업개요

- 사업목적 : 인천광역시 스마트도시 건설사업 추진
- 사업내용 : 인천광역시 스마트도시 건설 민간투자사업 추진  
인천광역시 스마트도시사업협의회 개최 등

○ 대상사업 유형 :

양성평등정책추진사업	성별영향분석평가사업	자치단체특화사업
	○	

### □ 집행실적

(단위 : 원)

재 원 별	예산액 (A)	예산성립후 증감(B)	예산현액 (A+B)	지출액	다음연도 이월액	집행잔액
계	995,160,000	0	995,160,000	724,318,000	270,842,000	0
자 치 단 체 재 원	395,160,000	0	395,160,000	124,318,000	270,842,000	0
자 체 재 원	395,160,000	0	395,160,000	124,318,000	270,842,000	0
국 고 지 원	600,000,000	0	600,000,000	600,000,000	0	0
국 고 보 조 금	600,000,000	0	600,000,000	600,000,000	0	0

\* 예산성립후 증감(B) 내역 : 해당사항 없음

○ 예산현액 대비 집행실적(지출액) 분석

- 집행률 : 72.78 %

- 집행실적 분석 : 2019년 1차 협의회 개최 2,222,500원

2019년 2차 협의회 개최 1,977,500원

### □ 성과목표 달성현황

회계연도	성과목표	목표치	실적치
2018	위원회 여성위원수(한쪽 성비가 10/6을 넘지않도록 유지)	9명	9명
2019	위원회 여성위원수(한쪽 성비가 10/6을 넘지않도록 유지)	10명	10명

### □ 성평등 효과분석

○ 사업대상자

(단위 : 명)

구 분	2017년	2018년	2019년
계	21	19	22
여성(비율)	9 (42.86 %)	9 (47.37 %)	10 (45.45 %)
남성(비율)	12 (57.14 %)	10 (52.63 %)	12 (54.55 %)

위원회 위원 한쪽 성비가 60%를 넘지 않도록 유지

○ 사업수혜자

(단위 : 명)

구 분	2017년	2018년	2019년
계	21	19	22
여성(비율)	9 (42.86 %)	9 (47.37 %)	10 (45.45 %)
남성(비율)	12 (57.14 %)	10 (52.63 %)	12 (54.55 %)

위원회 위원 한쪽 성비가 60%를 넘지 않도록 유지

○ 예산현액 및 지출액

(단위 : 원)

구 분	2017년	2018년	2019년
예산 현액	계	0	1,670,000
	여성(비율)	0 (0.00 %)	791,053 (47.37 %)
	남성(비율)	0 (0.00 %)	878,947 (52.63 %)
	계	0	1,450,000
지출액	여성(비율)	0 (0.00 %)	686,842 (47.37 %)
	남성(비율)	0 (0.00 %)	763,158 (52.63 %)
	계	0	395,082,545 (54.55 %)

□ 자체평가

○ 결과에 대한 원인 : 인천광역시 스마트도시사업협의회 여성의원 비율을 양성평등 기본법에 의거한 특정성별이 10분의 6을 초과하지 않을 것

○ 향후 개선사항 : 여성 위원 임기 후 재구성시 여성 비율이 40% 이상을 유지하도록 구성할 것.

주민참여예산제 운영 (일반회계)

□ 사업개요

- 사업목적 : 주민참여예산제 운영을 통한 지방재정운영에 대한 시민의 이해와 참여 도모
- 사업내용 : 주민참여예산제 운영
  - 주민참여예산제 운영계획 수립 및 공고 : '19. 2월
  - 주민참여예산지원센터 개소 : '19. 2월
  - 제4기 주민참여예산위원회의 구성 : '19. 3월
  - 제안사업 접수 및 의제 발굴 : '19. 3~7월
  - 주민참여예산토론회 개최(12개 분과) : '19. 7~8월
  - 제안사업 선정을 위한 온라인 주민투표 실시 : '19. 8~9월
  - 주민참여예산 한마당 총회 개최 및 우선순위 확정 : '19. 9. 26.
  - 주민참여예산 제안사업 예산요구 및 예산부서 심사 : '19. 9~10월
  - 주민참여예산안 의회 제출 : '19. 10월
  - 주민참여예산사업 확정 : '19. 12. 13.

○ 대상사업 유형 :

양성평등정책추진사업	성별영향분석평가사업	지치단체특화사업
○		

□ 집행실적

(단위 : 원)

재원별	예산액(A)	예산성립후증감(B)	예산현액(A+B)	지출액	다음연도이월액	집행잔액
계	698,692,000	0	698,692,000	696,358,730	0	2,333,270
자치단체재원	698,692,000	0	698,692,000	696,358,730	0	2,333,270
자치단체재원	698,692,000	0	698,692,000	696,358,730	0	2,333,270

\* 예산성립후 증감(B) 내역 : 행사실비보상금 분과별 현장방문 미실시로 제4회 추경 2,000천원 감액 편성

○ 예산현액 대비 집행실적(지출액) 분석

- 집행률 : 99.67 %

- 집행실적 분석 : 정상추진

□ 성과목표 달성현황

회계연도	성과목표	목표치	실적치
------	------	-----	-----

2018	예산의 건전성 및 투명성 확보를 위한 주민참여예산위원회 운영을 통해 객관적이고 합리적인 예산제도 운영	(분과위원장 회의 개최) 2회	(분과위원장 회의 개최) 4회
2019	예산의 건전성 및 투명성 확보를 위한 주민참여예산위원회 운영을 통해 객관적이고 합리적인 예산제도 운영	30회	59회

주민참여예산위원회 분과위원회 회의 개최 공개  
(인천시 웹사이트 -> 소통참여 -> 주민참여예산-> 주민참여예산위원회)  
URL : <https://www.incheon.go.kr/coo1/COOL040301>

## 성평등 효과분석

○ 사업대상자

(단위 : 명)

구 분	2017년	2018년	2019년
계	92	90	188
여성(비율)	43 (46.74 %)	41 (45.56 %)	99 (52.66 %)
남성(비율)	49 (53.26 %)	49 (54.44 %)	89 (47.34 %)

※ 주민참여예산위원회 위원

○ 사업수혜자

(단위 : 명)

구 분	2017년	2018년	2019년
계	3,002,172	3,022,511	2,957,026
여성(비율)	1,490,107 (49.63 %)	1,521,044 (50.32 %)	1,474,777 (49.87 %)
남성(비율)	1,512,065 (50.37 %)	1,501,467 (49.68 %)	1,482,249 (50.13 %)

※ 인천광역시민(행정안전부 주민등록인구 통계)

예산 전 과정 주민참여 활성화를 통한 참여예산제 확대로 시민 편의 증진

○ 예산현액 및 지출액

(단위 : 원)

구 분	2017년	2018년	2019년
예산 현액	32,260,000	32,089,000	698,692,000
여성(비율)	15,078,043 (46.74 %)	14,618,322 (45.56 %)	367,928,234 (52.66 %)
남성(비율)	17,181,957 (53.26 %)	17,470,678 (54.44 %)	330,763,766 (47.34 %)
계	30,411,450	31,777,260	696,358,730
지출액			
여성(비율)	15,094,510 (49.63 %)	15,991,542 (50.32 %)	347,299,563 (49.87 %)
남성(비율)	15,316,940 (50.37 %)	15,785,718 (49.68 %)	349,059,167 (50.13 %)

## 자체평가

○ 결과에 대한 원인 : 주민참여예산위원 확대 및 분과위원회 개최 활성화 등 주민참여예산제를 확대 운영하여 시민 편의

증진

- 향후 개선사항 : 2020년 참여예산제 활성화로 다양하고 폭넓은 시민 참여 확대
- 주민참여 경로를 다양화하고, 운영체계 안정화 도모
  - 홍보방법을 다각화하고 지원센터의 교육기능 확대



## 지방재정계획심의위원회 운영 (일반회계)

### □ 사업개요

- 사업목적 : 지방재정계획심의회 운영을 통한 효율적이고 건전한 지방재정운영 도모
- 사업내용 : 건전재정 운영을 위한 중기 재정계획 수립, 투융자사업 및 지방채상환기금 심의 등을 위한 심사위원 수당

○ 대상사업 유형 :

양성평등정책추진사업	성별영향분석평가사업	자치단체특화사업
	○	

### □ 집행실적

(단위 : 원)

재 원 별	예산액 (A)	예산성립후 증감(B)	예산현액 (A+B)	지출액	다음연도 이월액	집행잔액
계	4,050,000	0	4,050,000	4,050,000	0	0
자 치 단 체 재 원	4,050,000	0	4,050,000	4,050,000	0	0
자 체 재 원	4,050,000	0	4,050,000	4,050,000	0	0

\* 예산성립후 증감(B) 내역 : 해당사항 없음

○ 예산현액 대비 집행실적(지출액) 분석

- 집행률 : 100.00 %
- 집행실적 분석 : 해당사항 없음

### □ 성과목표 달성현황

회계연도	성과목표	목표치	실적치
2018	예산의 건전성 및 투명성 확보를 위한 각종 위원회 운영을 통해 객관적이고 합리적인 예산제도 운영	(위원회 개최) 1회	(위원회 개최) 3회
2019	예산의 건전성 및 투명성 확보를 위한 각종 위원회 운영을 통해 객관적이고 합리적인 예산제도 운영	2	(위원회 개최) 3회

### □ 성평등 효과분석

○ 사업대상자

(단위 : 명)

구 분	2017년	2018년	2019년
계	11	12	12
여성(비율)	5 (45.45 %)	5 (41.67 %)	5 (41.67 %)
남성(비율)	6 (54.55 %)	7 (58.33 %)	7 (58.33 %)

○ 사업수혜자

(단위 : 명)

구 분	2017년	2018년	2019년
계	11	12	12
여성(비율)	5 (45.45 %)	5 (41.67 %)	5 (41.67 %)
남성(비율)	6 (54.55 %)	7 (58.33 %)	7 (58.33 %)

○ 예산현액 및 지출액

(단위 : 원)

구 분	2017년	2018년	2019년
예산 현액	1,500,000	1,200,000	4,050,000
여성(비율)	681,818 (45.45 %)	500,000 (41.67 %)	1,687,500 (41.67 %)
남성(비율)	818,182 (54.55 %)	700,000 (58.33 %)	2,362,500 (58.33 %)
지출액	490,000	1,200,000	4,050,000
여성(비율)	222,727 (45.45 %)	500,000 (41.67 %)	1,687,500 (41.67 %)
남성(비율)	267,273 (54.55 %)	700,000 (58.33 %)	2,362,500 (58.33 %)

□ 자체평가

- 결과에 대한 원인 : 종기 재정계획 수립, 투융자사업 및 지방채상환기금 심의 등 건전재정 운영을 위하여 지방재정계획 심의위원회를 차질없이 운영하고, 민간위원 중 여성을 약40%, 남성을 약60% 위촉하여 위촉위원의 성별균형을 지향하였음

- 향후 개선사항 : 차질없는 위원회 운영을 위하여 20년도 임기만료 위촉위원 위촉 시 성별 균형을 맞추어 위촉할 예정  
원재 12명 중 5명)

## 학술용역심의위원회 운영 (일반회계)

☐ 사업개요

- 사업목적 : 학술용역을 사전에 심의하여 용역의 필요성과 타당성을 확보하여 예산의 낭비 요인을 없애고 재정운영의 건전성 도모
- 사업내용 :
 

시책개발과 각종 사업추진을 위해 유상으로 계약을 체결하여 시행하는 학술·조사, 연구·계획·평가·시험 또는 이에 준하는 용역사업에 대하여 위원회의 사전 심의
 

- 용역의 필요성 및 타당성
 

- 용역 사업계획, 과업내용, 수행기간, 용역비 등의 적정성
 

- 기타 용역사업과 관련하여 심의가 필요한 사항

○ 대상사업 유형 :

양성평등정책추진사업	성별영향분석평가사업	자치단체특화사업
	○	

☐ 집행실적

(단위 : 원)

재원별	예산액(A)	예산성립후증감(B)	예산현액(A+B)	지출액	다음연도이월액	집행잔액
계	6,600,000	0	6,600,000	6,600,000	0	0
자치단체재원	6,600,000	0	6,600,000	6,600,000	0	0
자치단체재원	6,600,000	0	6,600,000	6,600,000	0	0

\* 예산성립후 증감(B) 내역 : 전액 집행

○ 예산현액 대비 집행실적(지출액) 분석

- 집행률 : 100.00 %

- 집행실적 분석 : 정상추진

☐ 성과목표 달성현황

회계연도	성과목표	목표치	실적치
2018	예산의 건전성 및 투명성 확보를 위한 학술용역심의위원회 운영을 통해 객관적이고 합리적인 예산제도 운영	(위원회 개최) 5회	(위원회 개최) 5회

	예산의 건전성 및 투명성 확보를 위한 각종 위원회 운영을 통해 객관적이고 합리적인 예산제도 운영	(위원회 개최) 4회	(위원회 개최) 4회
2019			

성평등 효과분석

○ 사업대상자

(단위 : 명)

구 분	2017년	2018년	2019년
계	15	15	15
여성(비율)	7 (46.67 %)	7 (46.67 %)	7 (46.67 %)
남성(비율)	8 (53.33 %)	8 (53.33 %)	8 (53.33 %)

※옹역심의위원회 위원(당연직 제외)

○ 사업수혜자

(단위 : 명)

구 분	2017년	2018년	2019년
계	15	15	15
여성(비율)	7 (46.67 %)	7 (46.67 %)	6 (40.00 %)
남성(비율)	8 (53.33 %)	8 (53.33 %)	9 (60.00 %)

※옹역 민간 전문여성

○ 예산현액 및 지출액

(단위 : 원)

구 분	2017년	2018년	2019년
예산 현액	계	0	6,600,000
	여성(비율)	0 (0.00 %)	3,080,000 (46.67 %)
	남성(비율)	0 (0.00 %)	3,520,000 (53.33 %)
지출액	계	0	6,600,000
	여성(비율)	0 (0.00 %)	2,640,000 (40.00 %)
	남성(비율)	0 (0.00 %)	3,960,000 (60.00 %)

자체평가

○ 결과에 대한 원인 : 2019년 10월 옹역심의위원회 위촉 및 구성시 여성비율 고려하여 위촉

○ 향후 개선사항 : 위원회 여성위원 구성 비율 유지 및 신규위촉시 여성위원의 참여 확대 노력

## 지방보조금 심의위원회 운영 (일반회계)

### □ 사업개요

- 사업목적 : 지방보조사업에 대한 심의 및 성과평가로 지방보조금의 건전성 및 투명성 강화
- 사업내용 : 지방보조금 관련 사항에 대하여 위원회의 사전 심의
- 지방보조금 예산편성에 관한 사항
  - 시의회가 발의한 지방보조금 관련 조례에 대하여 의견을 제출하는 사항
  - 지방보조금과 지방보조 사업자의 재원분담에 관한 사항
  - 공모절차에 따른 지방보조금의 교부에 관한 사항 등

○ 대상사업 유형 :

양성평등정책추진사업	성별영향분석평가사업	자치단체특화사업
	○	

### □ 집행실적

(단위 : 원)

재 원 별	예산액 (A)	예산정립후 증감(B)	예산현액 (A+B)	지출액	다음연도 이월액	집행잔액
계	10,000,000	0	10,000,000	10,000,000	0	0
자 치 단 체 재 원	10,000,000	0	10,000,000	10,000,000	0	0
자 체 재 원	10,000,000	0	10,000,000	10,000,000	0	0

\* 예산정립후 증감(B) 내역 : 해당사항 없음

○ 예산현액 대비 집행실적(지출액) 분석

- 집행률 : 100.00 %
- 집행실적 분석 : 해당사항 없음

### □ 성과목표 달성현황

회계연도	성과목표	목표치	실적치
2018	예산의 건전성 및 투명성 확보를 위한 각종 위원회 운영을 통해 객관적이고 합리적인 예산제도 운영	(위원회 개최) 2회	(위원회 개최) 11회
2019	예산의 건전성 및 투명성 확보를 위한 각종 위원회 운영을 통해 객관적이고 합리적인 예산제도 운영	9	(위원회 개최) 9회

성평등 효과분석

○ 사업대상자

(단위 : 명)

구 분	2017년	2018년	2019년
계	12	12	11
여성(비율)	5 (41.67 %)	5 (41.67 %)	5 (45.45 %)
남성(비율)	7 (58.33 %)	7 (58.33 %)	6 (54.55 %)

보조금 심의위원회 위원 위촉계획 참조

○ 사업수혜자

(단위 : 명)

구 분	2017년	2018년	2019년
계	12	12	11
여성(비율)	5 (41.67 %)	5 (41.67 %)	5 (45.45 %)
남성(비율)	7 (58.33 %)	7 (58.33 %)	6 (54.55 %)

○ 예산현액 및 지출액

(단위 : 원)

구 분		2017년	2018년	2019년
예산 현액	계	3,879,000	7,181,000	10,000,000
	여성(비율)	1,616,250 (41.67 %)	2,992,083 (41.67 %)	4,545,455 (45.45 %)
	남성(비율)	2,262,750 (58.33 %)	4,188,917 (58.33 %)	5,454,545 (54.55 %)
지출액	계	3,879,000	7,180,600	10,000,000
	여성(비율)	1,616,250 (41.67 %)	2,991,917 (41.67 %)	4,545,455 (45.45 %)
	남성(비율)	2,262,750 (58.33 %)	4,188,683 (58.33 %)	5,454,545 (54.55 %)

자체평가

○ 결과에 대한 원인 : 지방보조금심의위원회 공모절차에 따른 보조사업자 선정, 지방보조금 예산편성시 검토 등 예산운영의 투명성 확보를 위하여 차질없는 위원회 운영, 민간위원 중 여성을 45% 확대위촉 완료하여 성별 균형의 폭 최소화

○ 향후 개선사항 : 차질없는 위원회 운영을 통하여 성과목표 달성 노력  
위촉직 위원 신규 위촉 시 성별 위촉비 구분 추진(현 임기 2019.4.1.~2021.3. 31.)

## 세정운영 지원 강화 (일반회계)

### □ 사업개요

- 사업목적 : 지방세수 목표의 차질없는 달성을 위한 운영 지원
- 사업내용 : 지방세 심의위원회 운영
  - 구성 : 24명(당연직 2명, 위촉직 22명) \*위촉직 22명(여성9명, 남성13명)
  - 임기 : 2년(2019.1.1~2020.12.31)
  - 주요활동내역
    - 과세전적부심사에 관한사항, 이의신청 및 심사청구에 관한 사항
    - 체납자 체납정보 공개여부에 관한 사항 등

○ 대상사업 유형 :

양성평등정책추진사업	성별영향분석평가사업	자치단체특화사업
	○	

### □ 집행실적

(단위 : 원)

재 원 별	예산액 (A)	예산성립후 증감(B)	예산원액 (A+B)	지출액	다응연도 이월액	집행잔액
계	405,924,000	0	405,924,000	404,656,860	0	1,267,140
자 치 단 체 재 원	405,924,000	0	405,924,000	404,656,860	0	1,267,140
자 체 재 원	405,924,000	0	405,924,000	404,656,860	0	1,267,140

\* 예산성립후 증감(B) 내역 :

○ 예산원액 대비 집행실적(지출액) 분석

- 집행률 : 99.69 %

- 집행실적 분석 : 지방세심의위원 심의 및 참석수당 집행

지방세심의위원회 운영에 따른 운영비 지출

### □ 성과목표 달성현황

회계연도	성과목표	목표치	실적치
2018	지방세 심의위원회 개최(위촉직 위원 25명중 여성위원 10명)	40%	40%
2019	지방세 심의위원회 개최(위촉직 위원 22명중 여성위원 9명)	40%	40.9%

□ **성평등 효과분석**

○ 사업대상자

구 분		2017년	2018년	2019년
계		25	25	22
여성(비율)		10 (40.00 %)	10 (40.00 %)	9 (40.91 %)
남성(비율)		15 (60.00 %)	15 (60.00 %)	13 (59.09 %)

지방세심의위원회의 위원 24명 중 위촉직 22명

(단위 : 명)

○ 사업수혜자

구 분		2017년	2018년	2019년
계		25	25	22
여성(비율)		10 (40.00 %)	10 (40.00 %)	9 (40.91 %)
남성(비율)		15 (60.00 %)	15 (60.00 %)	13 (59.09 %)

지방세심의위원회의 위촉직 22명 중 여성위원 9명

(단위 : 명)

○ 예산현액 및 지출액

구 분		2017년	2018년	2019년
예산 현액	계	0	45,887,000	405,924,000
	여성(비율)	0 (0.00 %)	18,354,800 (40.00 %)	166,059,818 (40.91 %)
	남성(비율)	0 (0.00 %)	27,532,200 (60.00 %)	239,864,182 (59.09 %)
	계	0	38,712,150	404,656,860
지출액	여성(비율)	0 (0.00 %)	15,484,860 (40.00 %)	165,541,443 (40.91 %)
	남성(비율)	0 (0.00 %)	23,227,290 (60.00 %)	239,115,417 (59.09 %)

(단위 : 원)

□ **자체평가**

- 결과에 대한 원인 : 성별 균형있는 지방세 심의위원회 운영, 원활한 납세자 구제제도의 활성화
- 향후 개선사항 : 위촉위원의 성별을 고려하여 특정 성별비율 10분의 6을 초과하지 않도록 운영



## 국·공유재산의 효율적 관리 (일반회계)

### □ 사업개요

- 사업목적 : 공유재산 및 물품의 효율적 관리와 취득·유지·보존 및 운용과 처분의 적정 도모
- 사업내용 : 공유재산심의위원회 운영  
공공건물의 보합 가입을 위한 공채회비  
공유재산 유지관리 및 보수 등

○ 대상사업 유형 :

양성평등정책추진사업	성별영향분석평가사업	자치단체특화사업
○		

### □ 집행실적

(단위 : 원)

재 원 별	예산액 (A)	예산성립후 증감(B)	예산현액 (A+B)	지출액	다음연도 이월액	집행잔액
계	1,160,374,000	0	1,160,374,000	1,144,347,290	0	16,026,710
자 치 단 체 재 원	1,160,374,000	0	1,160,374,000	1,144,347,290	0	16,026,710
자 체 재 원	1,160,374,000	0	1,160,374,000	1,144,347,290	0	16,026,710

\* 예산성립후 증감(B) 내역 :

○ 예산현액 대비 집행실적(지출액) 분석

- 집행률 : 98.62 %  
- 집행실적 분석 :

### □ 성과목표 달성현황

회계연도	성과목표	목표치	실적치
2018	여성위원 비율	50	50
2019	여성위원 비율	50	50

### □ 성평등 효과분석

○ 사업대상자

(단위 : 명)

구 분	2017년	2018년	2019년
계	7	6	6
여성(비율)	3 (42.86 %)	3 (50.00 %)	3 (50.00 %)
남성(비율)	4 (57.14 %)	3 (50.00 %)	3 (50.00 %)

○ 사업수혜자

(단위 : 명)

구 분	2017년	2018년	2019년
계	7	6	6
여성(비율)	3 (42.86 %)	3 (50.00 %)	3 (50.00 %)
남성(비율)	4 (57.14 %)	3 (50.00 %)	3 (50.00 %)

○ 예산현액 및 지출액

(단위 : 원)

구 분	2017년	2018년	2019년
예산 현액	672,970,000	698,281,000	1,160,374,000
여성(비율)	288,415,714 (42.86 %)	349,140,500 (50.00 %)	580,187,000 (50.00 %)
남성(비율)	384,554,286 (57.14 %)	349,140,500 (50.00 %)	580,187,000 (50.00 %)
계	645,202,940	666,835,270	1,144,347,290
지출액			
여성(비율)	276,515,546 (42.86 %)	333,417,635 (50.00 %)	572,173,645 (50.00 %)
남성(비율)	368,687,394 (57.14 %)	333,417,635 (50.00 %)	572,173,645 (50.00 %)

## □ 자체평가

○ 결과에 대한 원인 : 양성평등기본법에 근거하여 여성위원 참여기회 확대 추진

○ 향후 개선사항 : 공유재산심의회 여성위원(위촉직)의 비율이 50% 이상 유지되도록 추진

## 재난응급복구 및 재난예방 대책 추진 (재난관리기금)

### □ 사업개요

- 사업목적 : 재난재해의 예방 및 응급조치 등
- 사업내용 : 재난과 재해의 예방 및 응급복구사업
- 대상사업 유형 :

양성평등정책추진사업	성별영향분석평가사업	지치단체특화사업
	○	

### □ 집행실적

(단위 : 원)

재 원 별	예산액 (A)	예산성립후 증감(B)	예산현액 (A+B)	지출액	다음연도 이월액	집행잔액
계	31,438,101,000	8,508,892,420	39,946,993,420	25,088,139,490	6,772,349,050	8,086,504,880
자 치 단 체 재 원	31,438,101,000	8,508,892,420	39,946,993,420	25,088,139,490	6,772,349,050	8,086,504,880
자 체 재 원	31,438,101,000	8,508,892,420	39,946,993,420	25,088,139,490	6,772,349,050	8,086,504,880

\* 예산성립후 증감(B) 내역 : 2018년도 사고이월사업

○ 예산현액 대비 집행실적(지출액) 분석

- 집행을 : 62.80 %

- 집행실적 분석 : 폭염철터, 재난안전전시회, 안전영상(방범용 CCTV등) 설치지원등 34건에 대해 재난재해의 예방 및 응급조치 등을 시행하였음.

### □ 성과목표 달성현황

회계연도	성과목표	목표치	실적치
2018	재난과 재해의 예방 및 응급복구사업	24	24
2019	재난과 재해의 예방 및 응급복구사업	125	125

### □ 성평등 효과분석

○ 사업대상자

(단위 : 명)

구 분	2017년	2018년	2019년
계	2,943,069	3,022,511	2,957,026
여성(비율)	1,465,398 (49.79 %)	1,501,467 (49.68 %)	1,474,777 (49.87 %)
남성(비율)	1,477,671 (50.21 %)	1,521,044 (50.32 %)	1,482,249 (50.13 %)

○ 사업수혜자

(단위 : 명)

구 분	2017년	2018년	2019년
계	2,948,014	3,011,138	2,957,026
여성(비율)	1,468,432 (49.81 %)	1,495,188 (49.66 %)	1,474,777 (49.87 %)
남성(비율)	1,479,582 (50.19 %)	1,515,950 (50.34 %)	1,482,249 (50.13 %)

○ 예산현액 및 지출액

(단위 : 원)

예산 현액	구 분	2017년	2018년	2019년
	계	21,834,171,513	31,910,901,770	39,946,993,420
	여성(비율)	10,871,560,017 (49.79 %)	15,852,106,394 (49.68 %)	19,923,026,417 (49.87 %)
	남성(비율)	10,962,611,496 (50.21 %)	16,058,795,376 (50.32 %)	20,023,967,003 (50.13 %)
지출액	계	12,941,325,283	19,011,568,400	25,088,139,490
	여성(비율)	6,446,189,254 (49.81 %)	9,440,241,176 (49.66 %)	12,512,372,598 (49.87 %)
	남성(비율)	6,495,136,029 (50.19 %)	9,571,327,224 (50.34 %)	12,575,766,892 (50.13 %)

□ 자체평가

○ 결과에 대한 원인 : 2019년도 재난관리기금 집행목표액인 16,335백만원 대비 실 지출액은 25,088백만원으로

재난관리기금을 통한 재난재해의 예방 및 응급조치등의 사업을 원활히 수행

○ 향후 개선사항 : 재난응급복구 및 재난예방 대책추진에 있어 불특정다수를 대상으로 성별 구분없이 추진될 수 있도록 개선

## 안전정책 지원 (일반회계)

### □ 사업개요

- 사업목적 : 인건의 특성을 반영한 안전정책 추진 및 자율적 안전문화 분위기 조성
- 사업내용 : 안전문화운동 추진 홍보물 제작 등  
안전문화운동 추진 협의회(실무위원회) 참석수당  
안전정책 추진 업무협의 여부  
재난안전관리, 민관협력 안전문화운동 업무추진비

○ 대상사업 유형 :

양성평등정책추진사업	성별영향분석평가사업	자치단체특화사업
	○	

### □ 집행실적

(단위 : 원)

재 원 별	예산액 (A)	예산정립후 증감(B)	예산현액 (A+B)	지출액	다음연도 이월액	집행잔액
계	32,300,000	0	32,300,000	32,234,750	0	65,250
자 치 단 체 재 원	32,300,000	0	32,300,000	32,234,750	0	65,250
자 체 재 원	32,300,000	0	32,300,000	32,234,750	0	65,250

\* 예산정립후 증감(B) 내역 : 해당없음

○ 예산현액 대비 집행실적(지출액) 분석

- 집행률 : 99.80 %
- 집행실적 분석 : 안전문화 교육 및 홍보, 범시민 안전문화운동 추진 등에 32,234,750원을 집행하여 시민 안전의식 개선 및 안전문화 정착에 기여하였음.

### □ 성과목표 달성현황

회계연도	성과목표	목표치	실적치
2018	안전문화 캠페인 등 홍보추진	4회	2회
2019	안전문화 홍보추진	6	8

### □ 성평등 효과분석

○ 사업대상자

(단위 : 명)

구 분	2017년	2018년	2019년
계	불특정 다수	불특정 다수	불특정 다수
여성 (비율)	불특정 다수	불특정 다수	불특정 다수
남성 (비율)	불특정 다수	불특정 다수	불특정 다수

○ 사업수혜자

(단위 : 명)

구 분	2017년	2018년	2019년
계	불특정 다수	불특정 다수	불특정 다수
여성 (비율)	불특정 다수	불특정 다수	불특정 다수
남성 (비율)	불특정 다수	불특정 다수	불특정 다수

안전시민 전체 대상

○ 예산현액 및 지출액

(단위 : 원)

구 분		2017년	2018년	2019년
예산 원 액	계	29,716,000	56,300,000	32,300,000
	여성 (비율)	14,755,553 (49.66 %)	27,955,904 (49.66 %)	16,046,896 (49.68 %)
	남성 (비율)	14,960,447 (50.34 %)	28,344,096 (50.34 %)	16,253,104 (50.32 %)
지출액	계	29,392,240	56,191,260	32,234,750
	여성 (비율)	0 (0.00 %)	0 (0.00 %)	0 (0.00 %)
	남성 (비율)	0 (0.00 %)	0 (0.00 %)	0 (0.00 %)

## 자세평가

○ 결과에 대한 원인 : 안전문화 캠페인, 찾아가는 재난안전 체험부스 운영, 안전문화 운동 추진 등 사업의 수혜 대상은 전체 시민으로 수혜자는 남녀 고른 분포를 보이고 있음

○ 향후 개선사항 : 안전문화 캠페인, 찾아가는 재난안전 체험부스 운영, 안전문화 운동 추진 및 취약계층 안전교육 실시 등으로 여성, 어린이, 노약자 등 취약계층 및 남녀노소 모두에게 수혜가 될 수 있는 사업 추진

## 안전관리 지원 (일반회계)

### □ 사업개요

- 사업목적 : 市 안전관리계획 수립 및 민관협력 재난예방활동 강화를 통한 사회안전체계 구축
- 사업내용 : 市 안전관리위원회 개최에 따른 위원 참석 수당
- (구 성) : 위원장(시장) 외 37명
- (역 할) : 안전관리계획 심의, 안전관리정책 심의·총괄 조정
- 재난관리평가위원 참석·심사 수당
- 안전관리 취약시설 현장점검 여비
- 우리마을 안전지킴이 및 대학생 안전지킴이 봉사단 구성, 운영
- 안전관리 민관협력위원 참석수당

○ 대상사업 유형 :

양성평등정책추진사업	성별영향분석평가사업	자치단체특화사업
	○	

### □ 집행실적

(단위 : 원)

재 원 별	예산액 (A)	예산성립후 증감(B)	예산총액 (A+B)	지출액	다음연도 이월액	집행잔액
계	47,680,000	0	47,680,000	46,666,550	0	1,013,450
자 치 단 체 재 원	47,680,000	0	47,680,000	46,666,550	0	1,013,450
자 체 재 원	47,680,000	0	47,680,000	46,666,550	0	1,013,450

\* 예산성립 후 증감(B) 내역 : 해당없음

○ 예산현액 대비 집행실적(지출액) 분석

- 집행률 : 97.87 %

- 집행실적 분석 : 전통시장, 재개발정비구역 등 994건 3,593회 46,666,550원을 집행하여 재난위험지역에 안전관리 및 점검활동을 실시하였음.

### □ 성과목표 달성현황

회계연도	성과목표	목표치	실적치
2018	봉사단원의 남성참여율	25%	25%
2019	우리마을 안전지킴이 봉사단 원 구성의 성별 격차 완화	75	25%

□ 성평등 효과분석

○ 사업대상자

(단위 : 명)

구 분	2017년	2018년	2019년
계	0	146	146
여성(비율)	0 (0.00 %)	109 (74.66 %)	109 (74.66 %)
남성(비율)	0 (0.00 %)	37 (25.34 %)	37 (25.34 %)

○ 사업수혜자

(단위 : 명)

구 분	2017년	2018년	2019년
계	0	146	146
여성(비율)	0 (0.00 %)	109 (74.66 %)	109 (74.66 %)
남성(비율)	0 (0.00 %)	37 (25.34 %)	37 (25.34 %)

○ 예산현액 및 지출액

(단위 : 원)

구 분	2017년	2018년	2019년
예산 현액			
계	0	47,680,000	47,680,000
여성(비율)	0 (0.00 %)	0 (0.00 %)	35,596,712 (74.66 %)
남성(비율)	0 (0.00 %)	0 (0.00 %)	12,083,288 (25.34 %)
지출액			
계	0	46,666,550	46,666,550
여성(비율)	0 (0.00 %)	34,840,096 (74.66 %)	34,840,096 (74.66 %)
남성(비율)	0 (0.00 %)	11,826,454 (25.34 %)	11,826,454 (25.34 %)

□ 자체평가

○ 결과에 대한 원인 : 우리마을 안전지킴이 봉사단원 구성의 성별 격차 목표치가 75%였으나, 25%이 실적을 보여 이에 도달하지 못함. 안전지킴이 봉사단의 역할은 일상생활의 위험 요인들에 대해 신고를 하는 사항으로 남성의 비율이 낮을 수 밖에 없는 구조임.

○ 향후 개선사항 : 안전지킴이 봉사단의 운영에 대한 적극적인 홍보 실시



# 시민안전교육 (일반회계)

## □ 사업개요

○ 사업목적 : 생존수영교육

- 시민들에게 수상사고 시 위기상황에서 자기 생명 보호 능력을 강화하기 위한 생존수영 교육 실시

○ 사업내용 : 교육내용: 구명조끼 사용법 및 뜨기, 생존 수영 스쿼밍, 생존 뜨기 및 생존 수영법, 잠영 및 구조법, 심폐소생술 등

○ 대상사업 유형 :

양성평등정책추진사업	성별영향분석평가사업	자치단체특화사업
	○	

## □ 집행실적

(단위 : 원)

재 원 별	예산액 (A)	예산정리후 증감(B)	예산현액 (A+B)	지출액	다음연도 이월액	집행잔액
계						

\* 예산정리후 증감(B) 내역 :

○ 예산현액 대비 집행실적(지출액) 분석

- 집행률 :
- 집행실적 분석 :

## □ 성과목표 달성현황

회계연도	성과목표	목표치	실적치
2019	시민 안전 확보	6000	

## □ 성평등 효과분석

○ 사업대상자

(단위 : 명)

구 분	2017년	2018년	2019년
계	불특정다수	불특정다수	불특정다수
여성(비율)	불특정다수	불특정다수	불특정다수
남성(비율)	불특정다수	불특정다수	불특정다수

○ 사업수혜자

(단위 : 명)

구 분	2017년	2018년	2019년
계	0	4,606	0
여성(비율)	0 (0.00 %)	2,695 (58.51 %)	0 (0.00 %)
남성(비율)	0 (0.00 %)	1,911 (41.49 %)	0 (0.00 %)

○ 예산현액 및 지출액

(단위 : 원)

구 분	2017년	2018년	2019년
예 산 현 액			
계	0	250,000,000	0
여성(비율)	0 (0.00 %)	0 (0.00 %)	0 (0.00 %)
남성(비율)	0 (0.00 %)	0 (0.00 %)	0 (0.00 %)
지출액			
계	0	0	0
여성(비율)	0 (0.00 %)	0 (0.00 %)	0 (0.00 %)
남성(비율)	0 (0.00 %)	0 (0.00 %)	0 (0.00 %)

□ 자체평가

○ 결과에 대한 원인 : 사업 미추진

○ 향후 개선사항 : 사업 미추진

## 예방총괄지원 (일반회계)

□ 사업개요

- 사업목적 : 시민의 안전의식을 높이기 위해 매달 안전점검의 날 실시
- 사업내용 : - 계절,시기, 테마별 안전점검 및 재난예방 캠페인 실시
  - 연 4회 시 주최 캠페인 실시, 군.구 및 사업소 주최 캠페인 매월 실시
  - 안전점검의 날 성인지예산 집행을 99.98%

○ 대상사업 유형 :

양성평등정책추진사업	성별영향분석평가사업	자치단체특화사업
	○	

□ 집행실적

(단위 : 원)

재 원 별	예산액 (A)	예산성립후 증감(B)	예산현액 (A+B)	지출액	다음연도 이월액	집행잔액
계	35,870,000	0	35,870,000	29,077,790	0	6,792,210
자 치 단 체 재 원	35,870,000	0	35,870,000	29,077,790	0	6,792,210
자 체 재 원	35,870,000	0	35,870,000	29,077,790	0	6,792,210

\* 예산성립후 증감(B) 내역 :

- 예산현액 대비 집행실적(지출액) 분석
  - 집행률 : 81.06 %
  - 집행실적 분석 : 안전점검의 날 캠페인 홍보용 전단지 및 판촉물 배포로 인한 시민안전의식 강화  
(4회 캠페인 진행)

□ 성과목표 달성현황

회계연도	성과목표	목표치	실적치
2019	안전점검의 날 실시	4회	4회

□ 성평등 효과분석

○ 사업대상자

(단위 : 명)

구 분	2017년	2018년	2019년
계	2,943,069	3,011,138	3,021,398
여성(비율)	1,483,764 (50.42 %)	1,515,950 (50.34 %)	1,510,699 (50.00 %)
남성(비율)	1,459,305 (49.58 %)	1,495,188 (49.66 %)	1,510,699 (50.00 %)

인천시 인구통계 활용

○ 사업수혜자

(단위 : 명)

구 분	2017년	2018년	2019년
계	2,943,069	3,011,138	3,021,398
여성(비율)	1,483,764 (50.42 %)	1,515,950 (50.34 %)	1,800,000 (59.58 %)
남성(비율)	1,459,305 (49.58 %)	1,495,188 (49.66 %)	1,221,398 (40.42 %)

인천시 인구통계 활용

○ 예산현액 및 지출액

(단위 : 원)

구 분		2017년	2018년	2019년
예산 현액	계	0	0	35,870,000
	여성(비율)	0 (0.00 %)	0 (0.00 %)	17,935,000 (50.00 %)
	남성(비율)	0 (0.00 %)	0 (0.00 %)	17,935,000 (50.00 %)
	계	0	0	29,077,790
지출액	여성(비율)	0 (0.00 %)	0 (0.00 %)	17,323,114 (59.58 %)
	남성(비율)	0 (0.00 %)	0 (0.00 %)	11,754,676 (40.42 %)

□ 자체평가

○ 결과에 대한 원인 : '안전점검의 날' 캠페인 진행의 주된 시간(평일 낮)과 장소(역전, 광장 등)에서 활동하는 시민의

성별 비율이 남성보다 여성이 더 많음(여성 60%, 남성 40%)

- 캠페인 진행시 홍보전단 및 홍보물 수령자는 주로 50~60대 여성이 많음

○ 향후 개선사항 : 캠페인의 타겟을 성별, 연령별로 구체적으로 정하여 매월 다양한 타겟을 대상으로 한 캠페인 진행

(예시 : 어린이 안전사고가 잦은 4월 어린이를 대상으로 한 참여형 '안전점검의 날' 캠페인 진행 등)

## 풍수해보험 시비보조 사업 추진 (일반회계)

### □ 사업개요

○ 사업목적 : 시민이 저렴한 보험료로 예기치 못한 풍수해에 대처하도록 주택, 운실(비닐하우스), 소상공인 상가, 공장 풍수해 피해에 대비한 보험가입금 군구 지원

○ 사업내용 : 주택, 운실, 소상공인 상가, 공장 풍수해 피해대비 보험가입 시비부담금 보조

※ 국비는 행정안전부에서 보험사업자에게 직접 교부

○ 대상사업 유형 :

양성평등정책추진사업	성별영향분석평가사업	자치단체특화사업
○		

### □ 집행실적

(단위 : 원)

재 원 별	예산액 (A)	예산성립후 증감(B)	예산현액 (A+B)	지출액	다음연도 이월액	집행잔액
계	15,000,000	0	15,000,000	15,000,000	0	0
자 치 단 체 재 원	15,000,000	0	15,000,000	15,000,000	0	0
자 체 재 원	15,000,000	0	15,000,000	15,000,000	0	0

\* 예산성립후 증감(B) 내역 : 해당없음

○ 예산현액 대비 집행실적(지출액) 분석

- 집행률 : 100.00 %

- 집행실적 분석 : 성별에 차등 없이 보험료 지원을 통해 풍수해에 대비할 수 있도록 집행하였음

-종구 : 500,000원

-동구-600,000원

-미추홀구-800,000원

-연수구-500,000원

-남동구-1,600,000원

-부평구-1,600,000원

-계양구-4,000,000원

-서구-700,000원

-강화군-1,700,000원

-옹진군-3,000,000원

□ 성과목표 달성현황

회계연도	성과목표	목표치	실적치
2018	예기치 못한 풍수해에 시민 스스로 대처	8,000주택(건)	3,711주택(건)
2018	예기치 못한 풍수해에 시민 스스로 대처	50,000문실(㎡)	23,138문실(㎡)
2019	예기치 못한 풍수해에 시민 스스로 대처	8,000주택(건)	2,925주택(건)
2019	예기치 못한 풍수해에 시민 스스로 대처	50,000문실(㎡)	8,699문실(㎡)

2019년 군,구 풍수해보험 가입실적

□ 성평등 효과분석

○ 사업대상자

구 분	2017년	2018년	2019년
계	2,948,014	3,011,138	3,027,350
여성(비율)	1,468,432 (49.81 %)	1,495,188 (49.66 %)	1,522,863 (50.30 %)
남성(비율)	1,479,582 (50.19 %)	1,515,950 (50.34 %)	1,504,487 (49.70 %)

풍수해보험 가입 대상자(통계청 지방세 부과통계)

○ 사업수혜자

구 분	2017년	2018년	2019년
계	3,309	3,543	2,925
여성(비율)	1,648 (49.80 %)	1,759 (49.65 %)	1,471 (50.29 %)
남성(비율)	1,661 (50.20 %)	1,784 (50.35 %)	1,454 (49.71 %)

풍수해보험 주택 가입자로 보험료 지원을 받은 자

○ 예산현액 및 지출액

(단위 : 원)

구 분	2017년	2018년	2019년
예산	13,800,000	15,000,000	15,000,000
현액	0 (0.00 %)	7,448,287 (49.66 %)	7,545,525 (50.30 %)
	0 (0.00 %)	7,551,713 (50.34 %)	7,454,475 (49.70 %)
지출액	1,380,000	15,000,000	15,000,000
	687,289 (49.80 %)	7,447,079 (49.65 %)	7,543,590 (50.29 %)
	692,711 (50.20 %)	7,552,921 (50.35 %)	7,456,410 (49.71 %)

## □ 자체평가

○ 결과에 대한 원인 : 풍수해보험은 성별에 차이 없이 가입하여 수해를 받을 수 있도록 하는 보조금 지원사업으로 대상과 수혜에 있어 성별 형평성에 구애받지 않음

○ 향후 개선사항 : 큰 재난을 경험하지 않으면 향후 재난에 대비할 필요성을 느끼지 못하는 것이 대부분으로, 사례종심 방문 설명회, 동 행정복지센터 등 일선에서의 적극 홍보 등 시민의 의식개선 및 풍수해보험의 제도적 정착을 위한 다각적 홍보 추진이 필요

## 지역 자율방재단 운영 (일반회계)

### □ 사업개요

- 사업목적 : 자연재난 대응활동에 민.관의 협력체계 구축  
지역주민의 재난안전사업 및 재난대응.복구 활동에 적극적인 참여 유도
- 사업내용 : 시 지역자율방재단 운영 지원  
자율방재단 교육 및 행사 참석 등

○ 대상사업 유형 :

양성평등정책추진사업	성별영향분석평가사업	자치단체특화사업
	○	

### □ 집행실적

(단위 : 원)

재 원 별	예산액 (A)	예산성립후 증감(B)	예산현액 (A+B)	지출액	다음연도 이월액	집행잔액
계	13,000,000	0	13,000,000	9,104,070	0	3,895,930
자 치 단 체 재 원	13,000,000	0	13,000,000	9,104,070	0	3,895,930
자 체 재 원	13,000,000	0	13,000,000	9,104,070	0	3,895,930

\* 예산성립후 증감(B) 내역 : 해당없음

○ 예산현액 대비 집행실적(지출액) 분석

- 집행률 : 70.03 %
- 집행실적 분석 : 지역자율방재단 역량강화를 위한 워크숍이 태풍 '링링' 및 겨울철 방재대비로 지연되어(당초 9월에서 12월로 변경) 인원, 기간이 축소 운영됨에 따라 집행잔액이 발생함.

### □ 성과목표 달성현황

회계연도	성과목표	목표치	실적치
2018	자율방재단 운영 활성화	2회	2회
2019	자율방재단 운영 활성화	1	1

자율방재단 구성현황(2019.12.31.)

### □ 성평등 효과분석



○ 사업대상자

(단위 : 명)

구 분	2017년	2018년	2019년
계	1,728	1,728	1,787
여성(비율)	826 (47.80 %)	826 (47.80 %)	854 (47.79 %)
남성(비율)	902 (52.20 %)	902 (52.20 %)	933 (52.21 %)

자율방재단 구성현황(2019. 12.31.)

○ 사업수혜자

(단위 : 명)

구 분	2017년	2018년	2019년
계	1,728	1,728	1,787
여성(비율)	826 (47.80 %)	826 (47.80 %)	854 (47.79 %)
남성(비율)	902 (52.20 %)	902 (52.20 %)	933 (52.21 %)

인천시 군구 지역자율방재단 임원 및 단원

○ 예산현액 및 지출액

(단위 : 원)

구 분	2017년	2018년	2019년
예 산 현 액	5,000,000	5,000,000	13,000,000
여성(비율)	2,390,046 (47.80 %)	2,390,046 (47.80 %)	6,212,647 (47.79 %)
남성(비율)	2,609,954 (52.20 %)	2,609,954 (52.20 %)	6,787,353 (52.21 %)
계	2,711,900	4,759,800	9,104,070
지출액			
여성(비율)	1,296,313 (47.80 %)	2,275,228 (47.80 %)	4,350,798 (47.79 %)
남성(비율)	1,415,587 (52.20 %)	2,484,572 (52.20 %)	4,753,272 (52.21 %)

□ 자체평가

- 결과에 대한 원인 : 통장·새마을지도자·안심도우미 등을 ‘자율방재단원’으로 경임하여 남녀 성비가 비슷하나, 이로 인해 전문성이 결여될 가능성도 있음.

- 향후 개선사항 : 자율방재단이 인력동원자가 아닌 전문가로서의 인력 자원력을 갖출 수 있도록, 전문가 영입 및 기존 단원의 전문성 강화를 위한 재난대비, 현장대응능력 실습·체험 교육 실시.

\* 교육(응급처치 일반과정, 심리사회적지지도교육, 아마추어무선기사,재해구호 전문인력 양성교육 등)

# 점경지역 주민대피시설 유지관리비 (재난안전특별회계)

## □ 사업개요

- 사업목적 : 주민의 생명을 보호하기 위하여 확충 중인 점경지역(웅진군 서해5도, 강화군) 주민대피시설에 안정적인 운영 및 관리에 필요한 유지 관리비를 소방안전교부세에서 확보하여 지원
- 사업내용 : 강화군 주민대피시설 56개소  
서해5도 주민대피시설 44개소
- 대상사업 유형 :

양성평등정책추진사업	성별영향분석평가사업	자치단체특화사업
	○	

## □ 집행실적

(단위 : 원)

재 원 별	예산액 (A)	예산정립후 증감(B)	예산현액 (A+B)	지출액	다음연도 이월액	집행잔액
계	281,426,000	0	281,426,000	281,426,000	0	0
자 치 단 체 재 원	281,426,000	0	281,426,000	281,426,000	0	0
자 체 재 원	281,426,000	0	281,426,000	281,426,000	0	0

\* 예산정립후 증감(B) 내역 : 해당없음

○ 예산현액 대비 집행실적(지출액) 분석

- 집행률 : 100.00 %
- 집행실적 분석 : 점경지역 주민대피시설 유지관리비 100% 집행
  - 자치단체등이전('19년 2월 교부) : 281,426천원
    - 강화군 : 3,490천원 × 56개소 × 50% × 12개월 / 12개월 ≒ 97,717천원
    - 웅진군(서해5도) : 8,350천원 × 44개소 × 50% × 12개월 / 12개월 ≒ 183,709천원

## □ 성과목표 달성현황

회계연도	성과목표	목표치	실적치
2019	점경지역 주민대피시설 유지 관리관련 수해인원	63999명	63999명

## □ 성평등 효과분석

○ 사업대상자 (단위 : 명)

구 분	2017년	2018년	2019년
계	78,322	78,094	78,070
여성(비율)	38,072 (48.61 %)	37,984 (48.64 %)	39,997 (51.23 %)
남성(비율)	40,250 (51.39 %)	40,110 (51.36 %)	38,073 (48.77 %)

○ 사업수혜자 (단위 : 명)

구 분	2017년	2018년	2019년
계	62,972	62,972	63,999
여성(비율)	31,486 (50.00 %)	31,486 (50.00 %)	31,999 (50.00 %)
남성(비율)	31,486 (50.00 %)	31,486 (50.00 %)	32,000 (50.00 %)

강화군, 서해5도(백령, 대청, 연평) 주민

○ 예산현액 및 지출액 (단위 : 원)

예 산 현 액	구 분	2017년	2018년	2019년
	계	0	0	281,426,000
	여성(비율)	0 (0.00 %)	0 (0.00 %)	144,180,809 (51.23 %)
	남성(비율)	0 (0.00 %)	0 (0.00 %)	137,245,191 (48.77 %)
지출액	계	0	0	281,426,000
	여성(비율)	0 (0.00 %)	0 (0.00 %)	140,710,801 (50.00 %)
	남성(비율)	0 (0.00 %)	0 (0.00 %)	140,715,199 (50.00 %)

□ 자체평가

○ 결과에 대한 원인 : 민방위 주민대피시설 기준 개선에 관한 연구(국민안전처 2016.10월, 한국국가전략연구원)에 따라  
점경지역 대피시설 확충 실시 및 운영관리비를 지원 점경지역인 강화군, 서해5도 주민에게 골고루  
혜택 부여

○ 향후 개선사항 : '21년 점경지역 주민대피시설 운영관리비를 원활히 확보, 지원 강화군, 서해5도 생명권 보장

## 지방물가대책 추진 (일반회계)

### □ 사업개요

- 사업목적 : 시민 생활과 직결되는 공공 요금 공정 관리로 시민 경제 및 지역 경제 안정화
- 사업내용 : 지방물가대책위원회 참석 수당 지급(총3회, 2,490천원)  
착한가격업소 인센티브 지원(6,761천원)  
물가모니터 요원 수당 지급(2,750천원)

○ 대상사업 유형 :

양성평등정책추진사업	성별영향분석평가사업	자치단체특화사업
	○	

### □ 집행실적

(단위 : 원)

재 원 별	예산액 (A)	예산성립후 증감(B)	예산현액 (A+B)	지출액	다음연도 이월액	집행잔액
계	43,930,000	0	43,930,000	41,782,210	0	2,147,790
자 치 단 체 재 원	43,930,000	0	43,930,000	41,782,210	0	2,147,790
자 체 재 원	43,930,000	0	43,930,000	41,782,210	0	2,147,790

\* 예산성립후 증감(B) 내역 :

○ 예산현액 대비 집행실적(지출액) 분석

- 집행률 : 95.11 %

- 집행실적 분석 : 물가대책위원회 참석 수당 지급

착한가격업소 인센티브 지급

물가모니터 요원 수당 지급

### □ 성과목표 달성현황

회계연도	성과목표	목표치	실적치
2018	물가안정 캠페인 남성 참여 확대	150명	150명
2019	물가안정 캠페인 남성 참여 확대	150명	150명

### □ 성평등 효과분석

○ 사업대상자 (단위 : 명)

구 분	2017년	2018년	2019년
계	2,948,014	2,953,116	2,957,026
여성(비율)	1,468,432 (49.81 %)	1,471,987 (49.85 %)	1,474,777 (49.87 %)
남성(비율)	1,479,582 (50.19 %)	1,481,129 (50.15 %)	1,482,249 (50.13 %)

KOSIS 행정구역(시군구)별, 성별 인구수

○ 사업수혜자 (단위 : 명)

구 분	2017년	2018년	2019년
계	350	380	380
여성(비율)	200 (57.14 %)	200 (52.63 %)	200 (52.63 %)
남성(비율)	150 (42.86 %)	180 (47.37 %)	180 (47.37 %)

○ 예산현액 및 지출액 (단위 : 원)

구 분	2017년	2018년	2019년
예 산 현 액	0	36,930,000	43,930,000
여성(비율)	0 (0.00 %)	18,407,838 (49.85 %)	21,909,497 (49.87 %)
남성(비율)	0 (0.00 %)	18,522,162 (50.15 %)	22,020,503 (50.13 %)
지출액	0	33,175,580	41,782,210
여성(비율)	0 (0.00 %)	17,460,832 (52.63 %)	21,990,637 (52.63 %)
남성(비율)	0 (0.00 %)	15,714,748 (47.37 %)	19,791,573 (47.37 %)

□ 자체평가

- 결과에 대한 원인 : 남성 물가안정 캠페인 참여 독려
- 향후 개선사항 : 물가대책위원회 여성위원 비율 고려

## 소비생활센터운영 (일반회계)

### □ 사업개요

- 사업목적 : 소비자 권익 보호를 위한 상담 및 피해 구제로 시민 생활 복리 증진
- 사업내용 : 소비생활센터 운영 관련 관리비, 임대료  
 소비자 피해 예방 정보 제공 홍보물 제작  
 취약 계층 소비자 보호 지원 사업  
 도서 지역 이동 소비생활센터 운영으로 소비자 상담 및 피해 구제  
 소비자 문제 실태 조사 관련 조사요원 수당 및 홍보물 제작  
 소비생활센터 자원봉사자 실비 지원

○ 대상사업 유형 :

양성평등정책추진사업	성별영향분석평가사업	자치단체특화사업
	○	

### □ 집행실적

(단위 : 원)

재 원 별	예산액 (A)	예산정리후 증감(B)	예산원액 (A+B)	지출액	다음연도 이월액	집행잔액
계	245,536,000	0	245,536,000	240,262,090	0	5,273,910
자 치 단 체 재 원	245,536,000	0	245,536,000	240,262,090	0	5,273,910
자 체 재 원	245,536,000	0	245,536,000	240,262,090	0	5,273,910

\* 예산정리후 증감(B) 내역 :

○ 예산원액 대비 집행실적(지출액) 분석

- 집행률 : 97.85 %

- 집행실적 분석 : 소비생활센터 운영 관련 관리비, 임대료(49,663천원)

소비자 피해 예방 정보 제공 홍보물 제작 (1,000천원)

도서 지역 이동 소비생활센터 운영으로 소비자 상담 및 피해 구제(492천원) 등

### □ 성과목표 달성현황

회계연도	성과목표	목표치	실적치
2018	소비자권익의식 고취	4000명	4000명
2019	소비자권익의식 고취	4500명	4500명

2019년 사업결과보고서

□ **성평등 효과분석**

○ 사업대상자

(단위 : 명)

구 분	2017년	2018년	2019년
계	2,948,014	2,953,116	2,957,026
여성(비율)	1,468,432 (49.81 %)	1,471,987 (49.85 %)	1,482,249 (50.13 %)
남성(비율)	1,479,582 (50.19 %)	1,481,129 (50.15 %)	1,474,777 (49.87 %)

KOSIS 행정구역(시군구)별, 성별 인구수

○ 사업수혜자

(단위 : 명)

구 분	2017년	2018년	2019년
계	9,500	9,500	9,600
여성(비율)	5,500 (57.89 %)	5,200 (54.74 %)	5,300 (55.21 %)
남성(비율)	4,000 (42.11 %)	4,300 (45.26 %)	4,300 (44.79 %)

○ 예산현액 및 지출액

(단위 : 원)

구 분	2017년	2018년	2019년
예 산 현 액	0	228,194,000	245,536,000
여성(비율)	0 (0.00 %)	113,743,788 (49.85 %)	123,078,218 (50.13 %)
남성(비율)	0 (0.00 %)	114,450,212 (50.15 %)	122,457,782 (49.87 %)
계	0	220,778,780	240,262,090
지출액			
여성(비율)	0 (0.00 %)	120,847,332 (54.74 %)	132,644,696 (55.21 %)
남성(비율)	0 (0.00 %)	99,931,448 (45.26 %)	107,617,394 (44.79 %)

□ **자체평가**

○ 결과에 대한 원인 : 어르신 소비생활지킴이 활동으로 인한 수혜자(추정치) 증가

○ 향후 개선사항 : 사업수혜자의 성비 균형 유지

## 소비자권익증진 (일반회계)

### □ 사업개요

- 사업목적 : 소비자 의식 선진화와 권익증대로 시민 생활 질적 향상 도모
- 사업내용 : 특수거래 피해 예방 책자 유인 및 부정경쟁방지 홍보물 유인  
소비자 보호 사업 지원

○ 대상사업 유형 :

양성평등정책추진사업	성별영향분석평가사업	자치단체특화사업
		○

### □ 집행실적

(단위 : 원)

재 원 별	예산액 (A)	예산성립후 증감(B)	예산현액 (A+B)	지출액	다음연도 이월액	집행잔액
계	238,300,000	0	238,300,000	237,534,400	0	765,600
자 치 단 체 재 원	238,300,000	0	238,300,000	237,534,400	0	765,600
자 체 재 원	238,300,000	0	238,300,000	237,534,400	0	765,600

- 858 -

\* 예산성립후 증감(B) 내역 :

○ 예산현액 대비 집행실적(지출액) 분석

- 집행률 : 99.68 %

- 집행실적 분석 : 특수거래 피해 예방 책자 유인 및 부정경쟁방지 홍보물 유인(9,540천원)

소비자 보호 사업 지원(165,000천원)

### □ 성과목표 달성현황

회계연도	성과목표	목표치	실적치
2018	행사참여 남성 참여 확대	10000명	10000명
2019	행사참여 남성 참여 확대	12000명	12000명

2019년 사업결과보고서

### □ 성평등 효과분석



○ 사업대상자 (단위 : 명)

구 분	2017년	2018년	2019년
계	2,948,014	2,963,116	2,957,026
여성(비율)	1,468,432 (49.81 %)	1,471,987 (49.85 %)	1,482,249 (50.13 %)
남성(비율)	1,479,582 (50.19 %)	1,481,129 (50.15 %)	1,474,777 (49.87 %)

KOSIS 행정구역(시군구)별, 성별 인구수

○ 사업수혜자 (단위 : 명)

구 분	2017년	2018년	2019년
계	22,000	23,500	23,600
여성(비율)	12,000 (54.55 %)	12,500 (53.19 %)	12,600 (53.39 %)
남성(비율)	10,000 (45.45 %)	11,000 (46.81 %)	11,000 (46.61 %)

○ 예산현액 및 지출액 (단위 : 원)

구 분	2017년	2018년	2019년
예 산 현 액	0	376,120,000	238,300,000
	여성(비율)	0 (0.00 %)	187,477,820 (49.85 %)
	남성(비율)	0 (0.00 %)	188,642,180 (50.15 %)
	계	0	374,661,240
지출액			
	여성(비율)	0 (0.00 %)	199,287,894 (53.19 %)
	남성(비율)	0 (0.00 %)	175,373,346 (46.81 %)

□ 자체평가

- 결과에 대한 원인 : 보이스피싱 피해 예방 홍보로 인한 수혜자(추정치) 증가
- 향후 개선사항 : 청소년 등 소비자교육 사업에서 성별비율 균등 유지

## 직업훈련 (일반회계)

### □ 사업개요

- 사업목적 : 시민의 직업능력개발을 통한 취업역량 강화
- 사업내용 : 지역특성 및 산업수요를 반영한 맞춤형 인력양성사업
- 대상사업 유형 :

양성평등정책추진사업	성별영향분석평가사업	지치단체특화사업
	○	

### □ 집행실적

(단위 : 원)

재원별	예산액 (A)	예산성립후 증감(B)	예산현액 (A+B)	지출액	다음연도 이월액	집행잔액
계	758,200,000	0	758,200,000	758,200,000	0	0
자치단체재원	183,000,000	0	183,000,000	183,000,000	0	0
자체재원	183,000,000	0	183,000,000	183,000,000	0	0
국고지원	575,200,000	0	575,200,000	575,200,000	0	0
기금보조금	575,200,000	0	575,200,000	575,200,000	0	0

- 860 -

\* 예산성립후 증감(B) 내역 :

○ 예산현액 대비 집행실적(지출액) 분석

- 집행률 : 100.00 %
- 집행실적 분석 : 인천지역 인적자원개발위원회 인건비, 운영비 지원
  - 위원회의 역할 : 훈련계획 수립 및 실적 관리 등

### □ 성과목표 달성현황

회계연도	성과목표	목표치	실적치
2018	중소기업의 인력난 해소 및 고용률 향상에 기여	520	777
2019	여성 훈련수로 인원	530	684

2019년 지역산업 맞춤형 인력양성사업 추진실적

- 여성 훈련수로 인원

### □ 성평등 효과분석

○ 사업대상자

(단위 : 명)

구 분	2017년	2018년	2019년
계	2,948,542	3,011,138	2,957,026
여성(비율)	1,468,945 (49.82 %)	1,495,188 (49.66 %)	1,474,777 (49.87 %)
남성(비율)	1,479,597 (50.18 %)	1,515,950 (50.34 %)	1,482,249 (50.13 %)

○ 사업수혜자

(단위 : 명)

구 분	2017년	2018년	2019년
계	4,671	3,486	3,296
여성(비율)	908 (19.44 %)	520 (14.92 %)	684 (20.75 %)
남성(비율)	3,763 (80.56 %)	2,966 (85.08 %)	2,612 (79.25 %)

○ 예산현액 및 지출액

(단위 : 원)

구 분	2017년	2018년	2019년
계	0	763,000,000	758,200,000
예산 현액	여성(비율)	0 (0.00 %)	378,869,532 (49.66 %)
	남성(비율)	0 (0.00 %)	384,130,468 (50.34 %)
	계	0	763,000,000
지출액	여성(비율)	0 (0.00 %)	113,815,261 (14.92 %)
	남성(비율)	0 (0.00 %)	649,184,739 (85.08 %)

□ 자체평가

○ 결과에 대한 원인 : 여성대상 직업훈련 계획인원(530명) 대비 우수한 실적(684명) 달성함

○ 향후 개선사항 :

## 투자정책 개발 (일반회계)

### □ 사업개요

- 사업목적 : 국내 · 외 잠재투자자에 대한 투자정보 제공 등 맞춤형 투자유치 추진
- 사업내용 : 국내 · 외기업 투자유치를 위한 부지별, 투자자별 맞춤형 제안서 제작  
투자유치기획위원회 등 운영

○ 대상사업 유형 :

양성평등정책추진사업	성별영향분석평가사업	자치단체특화사업
	○	

### □ 집행실적

(단위 : 원)

재 원 별	예산액 (A)	예산성립후 증감(B)	예산현액 (A+B)	지출액	다음연도 이월액	집행잔액
계	21,000,000	0	21,000,000	19,994,300	0	1,005,700
자 치 단 체 재 원	21,000,000	0	21,000,000	19,994,300	0	1,005,700
자 체 재 원	21,000,000	0	21,000,000	19,994,300	0	1,005,700

- 862 -

\* 예산성립후 증감(B) 내역 :

○ 예산현액 대비 집행실적(지출액) 분석

- 집행률 : 95.21 %

- 집행실적 분석 :

### □ 성과목표 달성현황

회계연도	성과목표	목표치	실적치
2019	전체 위원의 40% 이상 유지	7	7

### □ 성평등 효과분석

○ 사업대상자

(단위 : 명)

구 분	2017년	2018년	2019년
계	16	16	16
여성(비율)	7 (43.75 %)	7 (43.75 %)	7 (43.75 %)
남성(비율)	9 (56.25 %)	9 (56.25 %)	9 (56.25 %)

○ 사업수혜자

(단위 : 명)

구 분	2017년	2018년	2019년
계	16	16	16
여성(비율)	7 (43.75 %)	7 (43.75 %)	7 (43.75 %)
남성(비율)	9 (56.25 %)	9 (56.25 %)	9 (56.25 %)

○ 예산현액 및 지출액

(단위 : 원)

구 분	2017년	2018년	2019년
예산 현액	0	0	21,000,000
여성(비율)	0 (0.00 %)	0 (0.00 %)	9,187,500 (43.75 %)
남성(비율)	0 (0.00 %)	0 (0.00 %)	11,812,500 (56.25 %)
지출액	0	0	19,994,300
여성(비율)	0 (0.00 %)	0 (0.00 %)	8,747,506 (43.75 %)
남성(비율)	0 (0.00 %)	0 (0.00 %)	11,246,794 (56.25 %)

## □ 자체평가

○ 결과에 대한 원인 : 신규위촉 시 여성위원 우선 위촉 추진

○ 향후 개선사항 : 여성위원 비율을 유지 또는 향상을 위해 신규위촉 시 여성위원 우선 위촉 지속추진

# UN 및 국제기구 유치사업 (일반회계)

□ 사업개요

○ 사업목적 : 국제기구 유치 지원 및 지역사회 연계를 통한 시민참여기회 확대

○ 사업내용 : 국제기구 유치 지원, 청년인턴십 프로그램 운영

○ 대상사업 유형 :

양성평등정책추진사업	성별영향분석평가사업	지치단체특화사업
		○

□ 집행실적

(단위 : 원)

재 원 별	예산액 (A)	예산성립후 증감(B)	예산현액 (A+B)	지출액	다음연도 이월액	집행잔액
계	90,000,000	0	90,000,000	86,550,000	0	3,450,000
자 치 단 체 재 원	90,000,000	0	90,000,000	86,550,000	0	3,450,000
자 체 재 원	90,000,000	0	90,000,000	86,550,000	0	3,450,000

\* 예산성립후 증감(B) 내역 : 해당없음

○ 예산현액 대비 집행실적(지출액) 분석

- 집행을 : 96.17 %

- 집행실적 분석 : 국제기구 청년인턴십 프로그램 참가 학생에 대한 활동비 지급

□ 성과목표 달성현황

회계연도	성과목표	목표치	실적치
2018	국제기구 직업체험 프로그램	참가자 85명	참가자 191명
2019	국제기구 직업체험 프로그램	160	138

□ 성평등 효과분석

○ 사업대상자

(단위 : 명)

구 분	2017년	2018년	2019년
계	408,402	404,838	407,195
여성(비율)	195,138 (47.78 %)	193,152 (47.71 %)	194,527 (47.77 %)
남성(비율)	213,264 (52.22 %)	211,686 (52.29 %)	212,668 (52.23 %)

20~29세 인천 청년 수(주민등록 인구통계)

○ 사업수혜자

(단위 : 명)

구 분	2017년	2018년	2019년
계	103	191	138
여성(비율)	76 (73.79 %)	112 (58.64 %)	68 (49.28 %)
남성(비율)	27 (26.21 %)	79 (41.36 %)	70 (50.72 %)

국제기구 직업체형 프로그램 참가자

○ 예산현액 및 지출액

(단위 : 원)

구 분		2017년	2018년	2019년
예산 현액	계	299,115,000	128,000,000	90,000,000
	여성(비율)	142,919,728 (47.78 %)	61,069,998 (47.71 %)	42,995,199 (47.77 %)
	남성(비율)	156,195,272 (52.22 %)	66,930,002 (52.29 %)	47,004,801 (52.23 %)
지출액	계	291,005,000	109,330,000	86,550,000
	여성(비율)	214,722,136 (73.79 %)	64,109,738 (58.64 %)	42,647,826 (49.28 %)
	남성(비율)	76,282,864 (26.21 %)	45,220,262 (41.36 %)	43,902,174 (50.72 %)

□ 자체평가

○ 결과에 대한 원인 : 인문계열 학생들이 주로 참여함으로 인하여 여성 편중이 많을 것으로 예상되므로, 참가자를 선별하는 학교측과 함께 양성평등 적극 유도

○ 향후 개선사항 : 참가자의 양성평등을 위한 지속적인 노력 유도

## 소상공인 경영안정 지원 (일반회계)

### □ 사업개요

- 사업목적 : 소상공인 경영안정 및 지역경제 활성화
- 사업내용 : ○ 출연금 : 햇살론 사업, 소상공인 희망지원 사업(보증지원), 인천신용보증재단 보증지원 등
- 민간이전 : 소상공인 금융융자(이차보전) 지원, 홀로서기 창업금융융자(이차보전) 지원,  
소상공인 희망키움 금융융자(이차보전) 지원, 소상공인 역량강화 지원 및 특화 창업교육 등
- 위탁사업비 : 소상공인 및 금융소외자 지원 등

○ 대상사업 유형 :

양성평등정책추진사업	성별영향분석평가사업	자치단체특화사업
	○	

### □ 집행실적

(단위 : 원)

재 원 별	예산액 (A)	예산정립후 증감(B)	예산현액 (A+B)	지출액	다음연도 이월액	집행잔액
계	13,209,315,000	0	13,209,315,000	13,209,308,040	0	6,960
자 치 단 체 재 원	13,209,315,000	0	13,209,315,000	13,209,308,040	0	6,960
자 치 체 재 원	13,209,315,000	0	13,209,315,000	13,209,308,040	0	6,960

\* 예산정립후 증감(B) 내역 :

○ 예산현액 대비 집행실적(지출액) 분석

- 집행률 : 100.00 %

- 집행실적 분석 : - 편성예산 100%집행으로 실적 충족함

· 출연금, 이차보전 10,551백만원, 소상공인의 날 주간행사 지원 등 2,658백만원

### □ 성과목표 달성현황

회계연도	성과목표	목표치	실적치
2018	소상공인 경영안정 지원	20,000	24,676
2019	소상공인 경영안정 지원	23400	30960

### □ 성평등 효과분석



○ 사업대상자

(단위 : 명)

구 분	2017년	2018년	2019년
계	186,011	191,568	202,493
여성(비율)	68,824 (37.00 %)	71,830 (37.50 %)	76,261 (37.66 %)
남성(비율)	117,187 (63.00 %)	119,738 (62.50 %)	126,232 (62.34 %)

인천시 관내 사업체

사업체조사보고서 및 통계표(인천광역시 홈페이지)

○ 사업수혜자

(단위 : 명)

구 분	2017년	2018년	2019년
계	22,866	23,345	30,960
여성(비율)	11,204 (49.00 %)	11,439 (49.00 %)	15,170 (49.00 %)
남성(비율)	11,662 (51.00 %)	11,906 (51.00 %)	15,790 (51.00 %)

인천시 관내 소상공인 등

○ 예산현액 및 지출액

(단위 : 원)

구 분	2017년	2018년	2019년
예산 현액	계	6,373,187,000	13,209,315,000
	여성(비율)	2,358,076,792 (37.00 %)	4,257,401,461 (37.50 %)
	남성(비율)	4,015,110,208 (63.00 %)	7,096,933,539 (62.50 %)
지출액	계	6,369,276,170	13,209,308,040
	여성(비율)	3,120,850,617 (49.00 %)	5,550,515,767 (49.00 %)
	남성(비율)	3,248,425,553 (51.00 %)	5,777,116,943 (51.00 %)

□ 자체평가

○ 결과에 대한 원인 : 소상공인의 자유로운 기업활동을 촉진하고 안정적인 성장을 도모하고자 하는 사업으로 성별격차가 없는 사업임

○ 향후 개선사항 : 특이사항 없음

# 전통시장 시설현대화 (원도심활성화특별회계)

□ 사업개요

- 사업목적 : 전통시장 시설현대화를 통한 쾌적하고 편리한 쇼핑환경 구축
- 사업내용 : 16개 시장, 27개 사업(아케이드 설치 및 보수, 고객지원센터 및 화장실 설치, 방범용 CCTV 및 LED 조명 설치 등)

○ 대상사업 유형 :

양성평등정책추진사업	성별영향분석평가사업	자치단체특화사업
○		

□ 집행실적

(단위 : 원)

재원별	예산액 (A)	예산성립후 증감(B)	예산현액 (A+B)	지출액	다음연도 이월액	집행잔액
계	5,592,533,000	0	5,592,533,000	5,592,533,000	0	0
자치단체재원	1,283,533,000	0	1,283,533,000	1,283,533,000	0	0
자체재원	1,283,533,000	0	1,283,533,000	1,283,533,000	0	0
국고지원	4,309,000,000	0	4,309,000,000	4,309,000,000	0	0
군특보조금	4,309,000,000	0	4,309,000,000	4,309,000,000	0	0

\* 예산성립후 증감(B) 내역 :

○ 예산현액 대비 집행실적(지출액) 분석

- 집행률 : 100.00 %
- 집행실적 분석 : 편성예산 100% 집행으로 실적 충족함

□ 성과목표 달성현황

회계연도	성과목표	목표치	실적치
2019	전통시장 시설현대화 지원 예산액	2,521백만원	5,592백만원

□ 성평등 효과분석

○ 사업대상자 (단위 : 명)

구 분	2017년	2018년	2019년
계	2,946,915	2,953,883	2,956,525
여성(비율)	1,467,816 (49.81 %)	1,472,114 (49.84 %)	1,474,150 (49.86 %)
남성(비율)	1,479,099 (50.19 %)	1,481,769 (50.16 %)	1,482,375 (50.14 %)

인천광역시 주민등록인구(여성비율 49.9%)

○ 사업수혜자 (단위 : 명)

구 분	2017년	2018년	2019년
계	2,946,915	2,953,883	2,956,525
여성(비율)	1,467,816 (49.81 %)	1,472,114 (49.84 %)	1,474,150 (49.86 %)
남성(비율)	1,479,099 (50.19 %)	1,481,769 (50.16 %)	1,482,375 (50.14 %)

인천광역시 주민등록인구(여성비율 49.9%)

○ 예산현액 및 지출액 (단위 : 원)

예 산 현 액	구 분	2017년	2018년	2019년
	계	3,672,769,000	3,357,203,000	5,592,533,000
	여성(비율)	0 (0.00 %)	0 (0.00 %)	2,788,487,336 (49.86 %)
	남성(비율)	0 (0.00 %)	0 (0.00 %)	2,804,045,664 (50.14 %)
지출액	계	3,672,769,000	3,357,203,000	5,592,533,000
	여성(비율)	1,829,353,443 (49.81 %)	1,673,114,858 (49.84 %)	2,788,487,336 (49.86 %)
	남성(비율)	1,843,415,557 (50.19 %)	1,684,088,142 (50.16 %)	2,804,045,664 (50.14 %)

□ 자체평가

○ 결과에 대한 원인 : 전통시장을 찾는 고객의 대다수가 '주부'를 비롯한 여성으로 시설현대화사업(보도정비, CCTV설치 등)으로 여성들의 쇼핑편의가 개선되고 있음

○ 향후 개선사항 : 특이사항 없음

## 창업보육 지원 (일반회계)

### □ 사업개요

- 사업목적 : 예비 · 신규창업자에게 입주공간, 경영 · 기술 · 마케팅 등 창업프로그램을 지원하여 창업성공률 제고 및 창업기업 발문 · 육성을 통한 지역 경제 활성화
- 사업내용 : 창업보육센터 등 지원
- 창업자에게 사무공간 제공 및 경영 · 기술 · 마케팅 등을 체계적으로 지원
- 대상사업 유형 :

양성평등정책추진사업	성별영향분석평가사업	자치단체특화사업
○		

### □ 집행실적

(단위 : 원)

재 원 별	예산액 (A)	예산성립후 증감(B)	예산현액 (A+B)	지출액	다음연도 이월액	집행잔액
계	883,000,000	0	883,000,000	883,000,000	0	0
자 치 단 체 재 원	883,000,000	0	883,000,000	883,000,000	0	0
자 체 재 원	883,000,000	0	883,000,000	883,000,000	0	0

\* 예산성립후 증감(B) 내역 :

○ 예산현액 대비 집행실적(지출액) 분석

- 집행률 : 100.00 %

- 집행실적 분석 :

### □ 성과목표 달성현황

회계연도	성과목표	목표치	실적치
2019	여성창업 지원	28	26

2019년 보육실 운영 현황 및 사업지원 실적 보고자료

### □ 성평등 효과분석

○ 사업대상자

(단위 : 명)

구 분	2017년	2018년	2019년
계	2,183,998	2,187,600	2,197,236
여성(비율)	1,069,826 (48.98 %)	1,071,678 (48.99 %)	1,075,116 (48.93 %)
남성(비율)	1,114,172 (51.02 %)	1,115,922 (51.01 %)	1,122,120 (51.07 %)

인원 생산인구

○ 사업수혜자

(단위 : 명)

구 분	2017년	2018년	2019년
계	549	587	776
여성(비율)	47 (8.56 %)	47 (8.01 %)	19 (2.45 %)
남성(비율)	502 (91.44 %)	540 (91.99 %)	757 (97.55 %)

센터 임주기업 종사자 등(창업보육 전체 예산 대비 여성기업 지원예산 비율에 따른 수혜자 수 및 비율임)

○ 예산현액 및 지출액

(단위 : 원)

구 분	2017년	2018년	2019년
예산 현액	0	0	883,000,000
여성(비율)	0 (0.00 %)	0 (0.00 %)	432,055,286 (48.93 %)
남성(비율)	0 (0.00 %)	0 (0.00 %)	450,944,714 (51.07 %)
계	0	0	883,000,000
지출액			
여성(비율)	0 (0.00 %)	0 (0.00 %)	21,619,845 (2.45 %)
남성(비율)	0 (0.00 %)	0 (0.00 %)	861,380,155 (97.55 %)

□ 자체평가

- 결과에 대한 원인 : 당초 계획대비 기업의 실제적인 수요에 따른 지원단가 변동으로 지원건수 소폭 감소, 사업수혜자 비율은 전체 창업보육 예산 총액 증가에 따른 상대적인 감소에 기인하며 여성기업 지원 예산은 전년 대비 소폭 증액 지원(2018년 20,000천원→2019년 21,250천원)

- 향후 개선사항 : 기술창업분야에서 다소 취약한 예비 여성 창업자 및 창업초기의 여성기업에 대한 체계적인 창업지원을 위해 여성전용 창업보육공간에 대한 지원 지속

## 청년일자리 사업 (일반회계)

### □ 사업개요

- 사업목적 : 중소기업 근무 청년 구직자의 신규유입 및 조기정착을 통한 안정적 생활지원 및 우수아이디어 발굴을 통한 사업화 촉진으로 근본적인 일자리 창출, 구직청년 및 구인기업간 mismatch 완화, 지역사회 일자리 mismatch 해소를 통한 청년취업 증진
- <대학일자리센터운영지원>
- 대학년부터 체계적인 진로지도 서비스를 제공 확대하여 취업증진

○ 사업내용 : 기간 : '19. 1월 ~ '20. 9월

지원규모 및 내용 : 300명<관내 만34세 이하 청년, 종소·종건기업>

《청년인턴십 프로그램》

- 기업에게 인턴기간 3개월간 210만원, 정규직 전환지원시 340만원 지급
- 청년에게 인턴근무 후 정규직 6개월 근무시 120만원 지급

<대학일자리센터 운영지원사업>

- 기간 : 18.3-21.2

-대학 내 진로지도 및 취창업 지원기능 강화 및 대학일자리센터 원스톱 고용서비스 구축지원을 통한 취업증진

○ 대상사업 유형 :

양성평등정책추진사업	성별영향분석평가사업	자치단체특화사업
	○	

### □ 집행실적

(단위 : 원)

재원별	예산액 (A)	예산정립후 증감(B)	예산현액 (A+B)	지출액	다음연도 이월액	집행잔액
계	3,394,600,000	0	3,394,600,000	3,393,613,200	0	986,800
자치단체재원	3,394,600,000	0	3,394,600,000	3,393,613,200	0	986,800
자치단체재원	3,394,600,000	0	3,394,600,000	3,393,613,200	0	986,800

\* 예산정립후 증감(B) 내역 :

○ 예산현액 대비 집행실적(지출액) 분석

- 집행률 : 99.97 %

- 집행실적 분석 :

### □ 성과목표 달성현황

회계연도	성과목표	목표치	실적치
------	------	-----	-----

2018	청년인턴사업 참여자	310	315
2019	청년인턴사업 참여자	300	350
2019	대학일자리센터 프로그램 참여자	500	3820

## □ 성평등 효과분석

○ 사업대상자

(단위 : 명)

구 분	2017년	2018년	2019년
계	300	300	300
여성(비율)	120 (40.00 %)	120 (40.00 %)	120 (40.00 %)
남성(비율)	180 (60.00 %)	180 (60.00 %)	180 (60.00 %)

○ 사업수혜자

(단위 : 명)

구 분	2017년	2018년	2019년
계	304	300	300
여성(비율)	95 (31.25 %)	120 (40.00 %)	120 (40.00 %)
남성(비율)	209 (68.75 %)	180 (60.00 %)	180 (60.00 %)

○ 예산현액 및 지출액

(단위 : 원)

구 분	2017년	2018년	2019년
예산 현액	3,502,550,000	4,524,868,000	3,394,600,000
여성(비율)	1,401,020,000 (40.00 %)	1,809,947,200 (40.00 %)	1,357,840,000 (40.00 %)
남성(비율)	2,101,530,000 (60.00 %)	2,714,920,800 (60.00 %)	2,036,760,000 (60.00 %)
지출액	3,502,526,000	4,524,635,840	3,393,613,200
여성(비율)	1,094,539,375 (31.25 %)	1,809,854,336 (40.00 %)	1,357,445,280 (40.00 %)
남성(비율)	2,407,986,625 (68.75 %)	2,714,781,504 (60.00 %)	2,036,167,920 (60.00 %)

## □ 자체평가

○ 결과에 대한 원인 : 비교적 잘 추진되어오고 있음.

○ 향후 개선사항 : 해당없음.

## 공공근로사업 (일반회계)

### □ 사업개요

- 사업목적 : 저소득 취약계층을 위한 일자리 제공
- 사업내용 : 사업대상(만18세 이상 인천시민, 재산 200백만원 이하인 자)  
사업내용(312개 사업)

○ 대상사업 유형 :

양성평등정책추진사업	성별영향분석평가사업	자치단체특화사업
	○	

### □ 집행실적

(단위 : 원)

재 원 별	예산액 (A)	예산성립후 증감(B)	예산현액 (A+B)	지출액	다음연도 이월액	집행잔액
계	1,500,600,000	0	1,500,600,000	1,500,410,000	0	190,000
자 치 단 체 재 원	1,500,600,000	0	1,500,600,000	1,500,410,000	0	190,000
자 체 재 원	1,500,600,000	0	1,500,600,000	1,500,410,000	0	190,000

- 874 -

\* 예산성립후 증감(B) 내역 :

○ 예산현액 대비 집행실적(지출액) 분석

- 집행률 : 99.99 %

- 집행실적 분석 : 총 1,500,600,000원의 예산 중 1,500,410,000원 집행(99.99%)

### □ 성과목표 달성현황

회계연도	성과목표	목표치	실적치
2018	저소득층 일자리 제공	530	567
2019	저소득층 일자리 제공	640	660

공공근로 1,2단계 사업 참여자 수

### □ 성평등 효과분석



○ 사업대상자

(단위 : 명)

구 분	2017년	2018년	2019년
계	61,640	60,664	60,836
여성(비율)	36,574 (59.33 %)	36,575 (60.29 %)	36,589 (60.14 %)
남성(비율)	25,066 (40.67 %)	24,089 (39.71 %)	24,247 (39.86 %)

인원서 작성위계총 수

○ 사업수혜자

(단위 : 명)

구 분	2017년	2018년	2019년
계	623	567	660
여성(비율)	306 (49.12 %)	339 (59.79 %)	363 (55.00 %)
남성(비율)	317 (50.88 %)	228 (40.21 %)	297 (45.00 %)

공공근로 사업 참여자수

○ 예산현액 및 지출액

(단위 : 원)

구 분	2017년	2018년	2019년
예 산 현 액	1,001,152,000	1,001,152,000	1,500,600,000
여성(비율)	594,032,012 (59.33 %)	603,605,671 (60.29 %)	902,515,836 (60.14 %)
남성(비율)	407,119,988 (40.67 %)	397,546,329 (39.71 %)	598,084,164 (39.86 %)
계	1,001,150,400	1,001,150,000	1,500,410,000
지출액			
여성(비율)	491,736,794 (49.12 %)	598,571,164 (59.79 %)	825,225,500 (55.00 %)
남성(비율)	509,413,606 (50.88 %)	402,578,836 (40.21 %)	675,184,500 (45.00 %)

## □ 자체평가

○ 결과에 대한 원인 : 공공근로사업은 저소득층 취약계층을 대상으로 하는 사업으로 신청자와 수혜자수에서 여성의 비율이 높음.

○ 향후 개선사항 : 참여자의 만족도 제고를 위해 각 성별의 특성에 맞는 사업 배치 등을 고려하겠음.

## 협동조합 활성화 사업 (일반회계)

### □ 사업개요

- 사업목적 : 협동조합 활동 적극 지원으로 경제활동 촉진 및 일자리 창출  
경제안정 도모, 사회통합 효과 및 국민경제의 균형발전 기여
- 사업내용 : 협동조합의 날 행사 및 주관행사  
협동조합 역량 강화 지원, 지속가능한 협동조합 생태계 조성 등

○ 대상사업 유형 :

양성평등정책추진사업	성별영향분석평가사업	자치단체특화사업
		○

### □ 집행실적

(단위 : 원)

재 원 별	예산액 (A)	예산성립후 증감(B)	예산현액 (A+B)	지출액	다음연도 이월액	집행잔액
계	95,408,000	0	95,408,000	93,721,440	0	1,686,560
자 치 단 체 재 원	95,408,000	0	95,408,000	93,721,440	0	1,686,560
자 체 재 원	95,408,000	0	95,408,000	93,721,440	0	1,686,560

\* 예산성립후 증감(B) 내역 :

○ 예산현액 대비 집행실적(지출액) 분석

- 집행률 : 98.23 %

- 집행실적 분석 : 총 95,408,000원 중 93,721,440원 집행

### □ 성과목표 달성현황

회계연도	성과목표	목표치	실적치
2019	협동조합 활성화 사업 여성참여 비율	50	50

### □ 성평등 효과분석

○ 사업대상자

(단위 : 명)

구 분	2017년	2018년	2019년
계	3,840	4,000	4,200
여성(비율)	1,906 (49.64 %)	2,000 (50.00 %)	2,100 (50.00 %)
남성(비율)	1,934 (50.36 %)	2,000 (50.00 %)	2,100 (50.00 %)

○ 사업수혜자

(단위 : 명)

구 분	2017년	2018년	2019년
계	3,840	4,000	4,200
여성(비율)	1,906 (49.64 %)	2,000 (50.00 %)	2,100 (50.00 %)
남성(비율)	1,934 (50.36 %)	2,000 (50.00 %)	2,100 (50.00 %)

○ 예산현액 및 지출액

(단위 : 원)

구 분		2017년	2018년	2019년
예산 현액	계	0	76,708,000	95,408,000
	여성(비율)	0 (0.00 %)	38,354,000 (50.00 %)	47,704,000 (50.00 %)
	남성(비율)	0 (0.00 %)	38,354,000 (50.00 %)	47,704,000 (50.00 %)
	계	0	74,593,000	93,721,440
지출액	여성(비율)	0 (0.00 %)	37,296,500 (50.00 %)	46,860,720 (50.00 %)
	남성(비율)	0 (0.00 %)	37,296,500 (50.00 %)	46,860,720 (50.00 %)

□ 자체평가

○ 결과에 대한 원인 : 협동조합에 관심있는 사람들을 대상으로 교육을 진행

○ 향후 개선사항 : 성별의 균형이 잘 맞도록 교육 등을 추진

## 공정무역 기반조성 (일반회계)

### □ 사업개요

- 사업목적 : 공정무역도시 인천 조성을 위한 인프라 구축을 통하여 인천의 도시 이미지 제고
- 사업내용 : 공정무역운영위원회 개최, 공정무역 홍보물 제작 등  
공정무역 홍보부스 운영, 찾아가는 공정무역스쿨  
인천 제품 브랜드 개발  
공정무역 캠페인단 활동지원  
공정무역 판매촉진 행사지원

○ 대상사업 유형 :

양성평등정책추진사업	성별영향분석평가사업	자치단체특화사업
		○

### □ 집행실적

(단위 : 원)

재 원 별	예산액 (A)	예산정립후 증감(B)	예산현액 (A+B)	지출액	다음연도 이월액	집행잔액
계	161,600,000	0	161,600,000	161,140,900	0	459,100
자 치 단 체 재 원	161,600,000	0	161,600,000	161,140,900	0	459,100
자 체 재 원	161,600,000	0	161,600,000	161,140,900	0	459,100

\* 예산정립후 증감(B) 내역 :

○ 예산현액 대비 집행실적(지출액) 분석

- 집행률 : 99.72 %

- 집행실적 분석 : 예산액 161,600,000원 중 161,140,900원 집행(99.7%)

- 공정무역 페스티벌 47,000천원 전액 집행

- 찾아가는 공정무역스쿨 13,400천원 전액 집행

- 공정무역도시 홍보 10,000천원 중 9,994,400원 집행

### □ 성과목표 달성현황

회계연도	성과목표	목표치	실적치
2018	공정무역 홍보 확대(행사 및 교육참여)	3000	3200
2019	공정무역 홍보 확대(행사 및 교육참여)	3500	3620

공정무역 페스티벌 참여자 약 1,500명 / 찾아가는 공정무역학교 참여자 2,120명

□ **성평등 효과분석**

○ 사업대상자

(단위 : 명)

구 분	2017년	2018년	2019년
계	3,000	4,000	3,620
여성(비율)	1,500 (50.00 %)	2,000 (50.00 %)	1,810 (50.00 %)
남성(비율)	1,500 (50.00 %)	2,000 (50.00 %)	1,810 (50.00 %)

사업대상자 : 공정무역 행사 참여인원 및 찾아가는 공정무역학교 수강생

○ 사업수혜자

(단위 : 명)

구 분	2017년	2018년	2019년
계	3,000	4,000	3,620
여성(비율)	1,500 (50.00 %)	2,000 (50.00 %)	1,810 (50.00 %)
남성(비율)	1,500 (50.00 %)	2,000 (50.00 %)	1,810 (50.00 %)

사업수혜자 : 공정무역 행사 참여인원 및 찾아가는 공정무역학교 수강생

○ 예산현액 및 지출액

(단위 : 원)

구 분	2017년	2018년	2019년
예산 현액	계	89,440,000	161,600,000
	여성(비율)	44,720,000 (50.00 %)	80,800,000 (50.00 %)
	남성(비율)	44,720,000 (50.00 %)	80,800,000 (50.00 %)
지출액	계	89,431,500	161,140,900
	여성(비율)	44,715,750 (50.00 %)	80,570,450 (50.00 %)
	남성(비율)	44,715,750 (50.00 %)	80,570,450 (50.00 %)

□ **자체평가**

○ 결과에 대한 원인 : 공정무역 페스티벌, 공정무역학교 등 행사의 특성 상 불특정 다수를 대상으로 하는 바, 사업수혜자의 성별을 정확히 집계하기가 어려움

○ 향후 개선사항 : 사업수혜 대상이 어느 한 성별에 치우치지 않도록 지속적으로 사업을 추진해 나갈 예정

## 건전한 노사단체 지원 육성 (일반회계)

### □ 사업개요

- 사업목적 : 노사상생협력을 통한 건전한 노사문화 정착, 근로자 사기진작 및 복지향상 도모
- 사업내용 : 노사단체 지원 및 근로자 복지향상사업
- 대상사업 유형 :

양성평등정책추진사업	성별영향분석평가사업	지치단체특화사업
○		

### □ 집행실적

(단위 : 원)

재 원 별	예산액 (A)	예산성립후 증감(B)	예산현액 (A+B)	지출액	다음연도 이월액	집행잔액
계	997,603,000	0	997,603,000	977,881,120	0	19,721,880
자 치 단 체 재 원	997,603,000	0	997,603,000	977,881,120	0	19,721,880
자 체 재 원	997,603,000	0	997,603,000	977,881,120	0	19,721,880

\* 예산성립후 증감(B) 내역 :

○ 예산현액 대비 집행실적(지출액) 분석

- 집행률 : 98.02 %

- 집행실적 분석 : 인천여성노동자회, 한국노총인천본부, 민주노총인천본부, 인천경영자총협회 - 11개 사업 지원

- 880 -

### □ 성과목표 달성현황

회계연도	성과목표	목표치	실적치
2019	행사 참여 여성근로자 인원 확대	44	44

11개 사업 참여 인원

### □ 성평등 효과분석

○ 사업대상자

(단위 : 명)

구 분	2017년	2018년	2019년
계	1,533,000	1,580,000	1,585,000
여성(비율)	645,000 (42.07 %)	679,000 (42.97 %)	681,200 (42.98 %)
남성(비율)	888,000 (57.93 %)	901,000 (57.03 %)	903,800 (57.02 %)

인천시민

○ 사업수혜자

(단위 : 명)

구 분	2017년	2018년	2019년
계	1,533,000	1,580,000	19,341
여성(비율)	645,000 (42.07 %)	679,000 (42.97 %)	44 (0.23 %)
남성(비율)	888,000 (57.93 %)	901,000 (57.03 %)	19,297 (99.77 %)

인천지역 근로자 중 행사 참여자

○ 예산현액 및 지출액

(단위 : 원)

예 산 원 액	구 분	2017년	2018년	2019년
	계	0	0	997,603,000
	여성(비율)	0 (0.00 %)	0 (0.00 %)	428,748,999 (42.98 %)
	남성(비율)	0 (0.00 %)	0 (0.00 %)	568,854,001 (57.02 %)
	계	0	0	977,881,120
지출액	여성(비율)	0 (0.00 %)	0 (0.00 %)	2,224,640 (0.23 %)
	남성(비율)	0 (0.00 %)	0 (0.00 %)	975,656,480 (99.77 %)

□ 자체평가

○ 결과에 대한 원인 : 2019년도 성인지 대상 신규사업으로 여성근로자 보다 남성근로자의 행사참여 및 관심도가 더 높음

○ 향후 개선사항 : 향후 여성 근로자의 참여, 관심을 높이기 위해 다양한 행사 및 사업 실시 추진

근로자종합복지시설 관리 및 운영 (일반회계)

□ 사업개요

- 사업목적 : 근로자 복지향상 및 사기진작
- 사업내용 : 인천광역시 소재 사업장에 근무하는 미혼 또는 독신여성들의 주거환경 개선으로 복지향상과 생활안정을 도모하기 위하여 근로자임대아파트 운영
- 대상사업 유형 :

양성평등정책추진사업	성별영향분석평가사업	자치단체특화사업
	○	

□ 집행실적

(단위 : 원)

재 원 별	예산액 (A)	예산성립후 증감(B)	예산현액 (A+B)	지출액	다음연도 이월액	집행잔액
계	2,566,769,000	96,490,114	2,663,259,114	2,657,524,250	0	5,734,864
자 치 단 체 재 원	2,566,769,000	96,490,114	2,663,259,114	2,657,524,250	0	5,734,864
자 체 재 원	2,566,769,000	96,490,114	2,663,259,114	2,657,524,250	0	5,734,864

- 882 -

\* 예산성립후 증감(B) 내역 :

○ 예산현액 대비 집행실적(지출액) 분석

- 집행률 : 99.78 %

- 집행실적 분석 : 인천시설공단 위탁관리 운영

2개동 100세대(200명 입주 가능)

□ 성과목표 달성현황

회계연도	성과목표	목표치	실적치
2018	미혼 또는 독신 여성근로자의 주거복지 향상	200세대	196세대
2019	미혼 또는 독신 여성근로자의 주거복지 향상	98	167

□ 성평등 효과분석



○ 사업대상자 (단위 : 명)

구 분	2017년	2018년	2019년
계	645,000	679,000	681,200
여성(비율)	645,000 (100.00 %)	679,000 (100.00 %)	681,200 (100.00 %)
남성(비율)	0 (0.00 %)	0 (0.00 %)	0 (0.00 %)

○ 사업수혜자 (단위 : 명)

구 분	2017년	2018년	2019년
계	200	200	200
여성(비율)	200 (100.00 %)	200 (100.00 %)	200 (100.00 %)
남성(비율)	0 (0.00 %)	0 (0.00 %)	0 (0.00 %)

○ 예산현액 및 지출액 (단위 : 원)

구 분		2017년	2018년	2019년
예 산 현 액	계	0	3,230,673,170	2,663,259,114
	여성 (비율)	0 (0.00 %)	3,230,673,170 (100.00 %)	2,663,259,114 (100.00 %)
	남성 (비율)	0 (0.00 %)	0 (0.00 %)	0 (0.00 %)
지 출 액	계	0	3,080,906,550	2,657,524,250
	여성 (비율)	0 (0.00 %)	3,080,906,550 (100.00 %)	2,657,524,250 (100.00 %)
	남성 (비율)	0 (0.00 %)	0 (0.00 %)	0 (0.00 %)

□ 자체평가

○ 결과에 대한 원인 : 여성 근로자 생활안정 및 삶의 질 향상 기여

지속적으로 대상자 발굴을 위하여 적극적인 홍보 및 주거환경 개선 노력

○ 향후 개선사항 : 지속적인 주거환경개선, 홍보 등 사업 적극 추진

## 산업기술기반조성사업 (일반회계)

### □ 사업개요

- 사업목적 : 성장잠재력은 있으나 기술력이 부족한 중소기업의 기술적 애로사항을 해소하고 성장활로를 모색하기 위하여 산, 학, 연 전문가 등 외부 네트워크로 구성된 기술지원단을 파견하여 기술혁신을 촉진하고 대외 경쟁력 강화 도모
- 사업내용 : 중소기업 기술지원단 운영 - 산업계, 학계, 연구계의 관련 전문가를 지도위원으로 위촉, 지도일수 30일 범위내 업체의 애로기술을 현장에서 직접 지도

○ 대상사업 유형 :

양성평등정책추진사업	성별영향분석평가사업	자치단체특화사업
	○	

### □ 집행실적

(단위 : 원)

재 원 별	예산액 (A)	예산정립후 증감(B)	예산현액 (A+B)	지출액	다음연도 이월액	집행잔액
계	2,107,000,000	0	2,107,000,000	2,107,000,000	0	0
자 치 단 체 재 원	2,107,000,000	0	2,107,000,000	2,107,000,000	0	0
자 체 재 원	2,107,000,000	0	2,107,000,000	2,107,000,000	0	0

\* 예산정립후 증감(B) 내역 :

○ 예산현액 대비 집행실적(지출액) 분석

- 집행률 : 100.00 %

- 집행실적 분석 : 1차~4차사업 결과 총 86개사, 1,290회 기술지도 실시

### □ 성과목표 달성현황

회계연도	성과목표	목표치	실적치
2018	중소기업 지원	80개사	84개사
2019	중소기업 지원	80개사	86개사

### □ 성평등 효과분석

○ 사업대상자

(단위 : 명)

구 분	2017년	2018년	2019년
계	0	0	0
여성(비율)	0 (0.00 %)	0 (0.00 %)	0 (0.00 %)
남성(비율)	0 (0.00 %)	0 (0.00 %)	0 (0.00 %)

기술적 어려움을 겪고 있는 중소기업을 대상으로하는 지원사업으로 성별 구분의 의미가 없음.

○ 사업수혜자

(단위 : 명)

구 분	2017년	2018년	2019년
계	0	0	0
여성(비율)	0 (0.00 %)	0 (0.00 %)	0 (0.00 %)
남성(비율)	0 (0.00 %)	0 (0.00 %)	0 (0.00 %)

기술적 어려움을 겪고 있는 중소기업을 대상으로하는 지원사업으로 성별 구분의 의미가 없음.

○ 예산현액 및 지출액

(단위 : 원)

구 분	2017년	2018년	2019년
예산 현액	0	0	2,107,000,000
여성(비율)	0 (0.00 %)	0 (0.00 %)	0 (0.00 %)
남성(비율)	0 (0.00 %)	0 (0.00 %)	0 (0.00 %)
계	0	0	2,107,000,000
지출액	0 (0.00 %)	0 (0.00 %)	0 (0.00 %)
여성(비율)	0 (0.00 %)	0 (0.00 %)	0 (0.00 %)
남성(비율)	0 (0.00 %)	0 (0.00 %)	0 (0.00 %)

□ 자체평가

- 결과에 대한 원인 : - 관내 중소기업 중 기술력이 부족한 업체의 애로사항 해소를 위한 기술지원으로, 성별의 영향보다는

중소기업의 기술개발 촉진과 대외 경쟁력 강화를 목적으로 함.

- 향후 개선사항 : - 기술지도를 바탕으로 실제 적용 연계사업 지원 등 후속지원이 이루어져 실질적인 도움이 될 수 있도록 개선

## 중소기업경영안정자금 지원 (일반회계)

### □ 사업개요

- 사업목적 : 관내 중소기업의 자금 대출시 이자부담 경감을 통한 경영안정 지원 효과 극대화
- 사업내용 : 중소기업경영안정자금 지원에 따른 이자차액보전금 지원
- 대상사업 유형 :

양성평등정책추진사업	성별영향분석평가사업	지치단체특화사업
	○	

### □ 집행실적

(단위 : 원)

재 원 별	예산액 (A)	예산성립후 증감(B)	예산현액 (A+B)	지출액	다음연도 이월액	집행잔액
계	15,253,100,000	0	15,253,100,000	15,249,391,390	0	3,708,610
자 치 단 체 재 원	15,253,100,000	0	15,253,100,000	15,249,391,390	0	3,708,610
자 체 재 원	15,253,100,000	0	15,253,100,000	15,249,391,390	0	3,708,610

\* 예산성립후 증감(B) 내역 :

○ 예산현액 대비 집행실적(지출액) 분석

- 집행률 : 99.98 %

- 집행실적 분석 : 이자차액보전 15,096백만원

위탁수수료 150백만원

사무관리비 3백만원 지출

### □ 성과목표 달성현황

회계연도	성과목표	목표치	실적치
2018		130	130
2019		1,350	1621

### □ 성평등 효과분석

○ 사업대상자

(단위 : 명)

구 분	2017년	2018년	2019년
계	2,948,014	2,950,000	24,826
여성(비율)	1,468,432 (49.81 %)	1,470,000 (49.83 %)	4,481 (18.05 %)
남성(비율)	1,479,582 (50.19 %)	1,480,000 (50.17 %)	20,345 (81.95 %)

\* 2019년부터 인천시 산업 대표자 성별 사업체수(2017년) 반영

○ 사업수혜자

(단위 : 명)

구 분	2017년	2018년	2019년
계	2,948,014	2,950,000	1,621
여성(비율)	1,468,432 (49.81 %)	1,470,000 (49.83 %)	224 (13.82 %)
남성(비율)	1,479,582 (50.19 %)	1,480,000 (50.17 %)	1,397 (86.18 %)

\* 중소기업경영안정자금 지원 기업

○ 예산현액 및 지출액

(단위 : 원)

구 분		2017년	2018년	2019년
예산 현액	계	0	13,223,100,000	15,253,100,000
	여성(비율)	0 (0.00 %)	6,589,137,966 (49.83 %)	2,753,127,411 (18.05 %)
	남성(비율)	0 (0.00 %)	6,633,962,034 (50.17 %)	12,499,972,589 (81.95 %)
	계	0	13,207,911,040	15,249,391,390
지출액	여성(비율)	0 (0.00 %)	6,581,569,230 (49.83 %)	2,107,257,046 (13.82 %)
	남성(비율)	0 (0.00 %)	6,626,341,810 (50.17 %)	13,142,134,344 (86.18 %)

□ 자체평가

○ 결과에 대한 원인 : 2019년 중소기업경영안정자금(이차보전) 지원 사업체는 1,621개사이며, 그중 여성기업은 13.8%인 224개사임. 시에서는 여성기업인에게 일반기업 대비 0.55%p 낮게 우대금리를 적용하고 있음

○ 향후 개선사항 : 중소기업경영안정자금은 중소기업의 경영난 해소를 위해 이차차액을 보전하여주는 사업으로 여성기업에 대한 우대지원은 지속적으로 시행 예정임

## 우수기업 육성 및 지원 (일반회계)

### □ 사업개요

- 사업목적 : 지역경제 활성화 및 일자리 창출의 중심축으로 우수한 품질과 기술경쟁력을 갖춘 우수기업(유망중소기업/비  
전기업/중견성장사다리기업)을 발굴 및 육성
- 사업내용 : 기업규모(매출액 등)를 고려한 3단계(유망/비전/중견)로 우수기업 선정
- 대상사업 유형 :

양성평등정책추진사업	성별영향분석평가사업	자치단체특화사업
	○	

### □ 집행실적

(단위 : 원)

재 원 별	예산액 (A)	예산성립후 증감(B)	예산현액 (A+B)	지출액	다음연도 이월액	집행잔액
계	40,600,000	0	40,600,000	40,600,000	0	0
자 치 단 체 재 원	40,600,000	0	40,600,000	40,600,000	0	0
자 체 재 원	40,600,000	0	40,600,000	40,600,000	0	0

- 888 -

\* 예산성립후 증감(B) 내역 :

○ 예산현액 대비 집행실적(지출액) 분석

- 집행률 : 100.00 %

- 집행실적 분석 :

### □ 성과목표 달성현황

회계연도	성과목표	목표치	실적치
2019	우수기업선정시 기업수	67	101

### □ 성평등 효과분석

○ 사업대상자

(단위 : 명)

구 분	2017년	2018년	2019년
계	28,868	28,868	28,868
여성(비율)	5,066 (17.55 %)	5,066 (17.55 %)	5,066 (17.55 %)
남성(비율)	23,802 (82.45 %)	23,802 (82.45 %)	23,802 (82.45 %)

○ 사업수혜자

(단위 : 명)

구 분	2017년	2018년	2019년
계	50	86	101
여성(비율)	5 (10.00 %)	4 (4.65 %)	17 (16.83 %)
남성(비율)	45 (90.00 %)	82 (95.35 %)	84 (83.17 %)

○ 예산현액 및 지출액

(단위 : 원)

구 분	2017년	2018년	2019년
예 산 현 액	0	0	40,600,000
여성(비율)	0 (0.00 %)	0 (0.00 %)	7,124,830 (17.55 %)
남성(비율)	0 (0.00 %)	0 (0.00 %)	33,475,170 (82.45 %)
계	0	0	40,600,000
지출액			
여성(비율)	0 (0.00 %)	0 (0.00 %)	6,833,663 (16.83 %)
남성(비율)	0 (0.00 %)	0 (0.00 %)	33,766,337 (83.17 %)

## □ 자체평가

○ 결과에 대한 원인 : 기업체 대표자는 남성의 비율이 높은 실정임

○ 향후 개선사항 : 우수기업 선정 시 여성기업 여부를 고려

지역특성화산업육성(중소기업 디자인개발 지원) (일반회계)

□ 사업개요

- 사업목적 : 중소기업의 취약한 디자인개발 및 시제품개발, 디자인 역량강화 교육 등을 지원하여 기업 경쟁력 제고
- 사업내용 : 디자인 개발지원 : 제품, 포장, 시각, 멀티(홍보영상물) 분야  
시제품 개발지원 : 금형, 워킹목업 제작 분야  
디자인 교육지원 : 디자인개발 참여기업 대표를 대상으로 디자인경영교육 지원

○ 대상사업 유형 :

양성평등정책추진사업	성별영향분석평가사업	자치단체특화사업
○		

□ 집행실적

(단위 : 원)

재 원 별	예산액 (A)	예산정립후 증감(B)	예산현액 (A+B)	지출액	다음연도 이월액	집행잔액
계	2,200,000,000	0	2,200,000,000	2,200,000,000	0	0
자 치 단 체 재 원	1,100,000,000	0	1,100,000,000	1,100,000,000	0	0
자 체 재 원	1,100,000,000	0	1,100,000,000	1,100,000,000	0	0
국 고 지 원	1,100,000,000	0	1,100,000,000	1,100,000,000	0	0
군 특 보 조 금	1,100,000,000	0	1,100,000,000	1,100,000,000	0	0

\* 예산정립후 증감(B) 내역 :

○ 예산현액 대비 집행실적(지출액) 분석

- 집행률 : 100.00 %
- 집행실적 분석 : 디자인개발지원 95건, 시제품개발지원 15건 지원

□ 성과목표 달성현황

회계연도	성과목표	목표치	실적치
2019	디자인개발지원 95건, 시제품 개발지원15건 지원	110건	113건

□ 성평등 효과분석



○ 사업대상자

		2017년		2018년		2019년	
	구 분						
	계	0		0		0	
	여성(비율)	0 (0.00 %)		0 (0.00 %)		0 (0.00 %)	
	남성(비율)	0 (0.00 %)		0 (0.00 %)		0 (0.00 %)	

○ 사업수혜자

		2017년		2018년		2019년	
	구 분						
	계	0		0		113	
	여성(비율)	0 (0.00 %)		0 (0.00 %)		18 (15.93 %)	
	남성(비율)	0 (0.00 %)		0 (0.00 %)		95 (84.07 %)	

수혜기업의 대표자 성별을 기준으로 구분하여 기재

○ 예산현액 및 지출액

		2017년		2018년		2019년	
예산 현액	구 분						
	계	0		0		2,200,000,000	
	여성(비율)	0 (0.00 %)		0 (0.00 %)		0 (0.00 %)	
	남성(비율)	0 (0.00 %)		0 (0.00 %)		0 (0.00 %)	
지출액	계	0		0		2,200,000,000	
	여성(비율)	0 (0.00 %)		0 (0.00 %)		350,442,478 (15.93 %)	
	남성(비율)	0 (0.00 %)		0 (0.00 %)		1,849,557,522 (84.07 %)	

□ 자체평가

- 결과에 대한 원인 : - 성별의 구분 또는 차별없이 관내 중소기업의 디자인개발을 지원하고 있음(규정된 선정평가기준에 의거 지원기업을 선정함)
- 일반적인 중소기업 대표자의 성별 구성비차의 영향.

○ 향후 개선사항 :

# 과학기술문화 확산 (일반회계)

## □ 사업개요

- 사업목적 : 인천의 과학기술진흥을 위하여 다양한 과학프로그램 개발 등 과학기술 활성화 기반을 조성하여 과학기술 마인드 확산
- 사업내용 : (생활과학교실 운영지원)
  - 사업내용: 초, 중등생 대상으로 생활속의 과학프로그램 운영
  - 주관 : 인천대학교 과학영재연구소
  - 장소 : 동주민센터, 지역아동센터, 보육원 등

○ 대상사업 유형 :

양성평등정책추진사업	성별영향분석평가사업	자치단체특화사업
	○	

## □ 집행실적

(단위 : 원)

재 원 별	예산액 (A)	예산정리후 증감(B)	예산현액 (A+B)	지출액	다음연도 이월액	집행잔액
계	50,000,000	0	50,000,000	50,000,000	0	0
자 치 단 체 재 원	50,000,000	0	50,000,000	50,000,000	0	0
자 체 재 원	50,000,000	0	50,000,000	50,000,000	0	0

\* 예산정리후 증감(B) 내역 : 해당 없음

○ 예산현액 대비 집행실적(지출액) 분석

- 집행률 : 100.00 %
- 집행실적 분석 : 전액 집행 완료함
  - 장의 과학 교실(31백만원)
  - 나눔 과학 교실(17백만원)
  - 프로그램개발(2백만원)

## □ 성과목표 달성현황

회계연도	성과목표	목표치	실적치
2018	생활과학교실 운영	3650명	3672명
2019	생활과학교실 운영	4900명	4244명

인천대학교 과학영재연구소 사업결과 자료

□ **성평등 효과분석**

○ 사업대상자

(단위 : 명)

구 분	2017년	2018년	2019년
계	4,742	4,812	4,244
여성(비율)	2,130 (44.92 %)	2,208 (45.89 %)	2,018 (47.55 %)
남성(비율)	2,612 (55.08 %)	2,604 (54.11 %)	2,226 (52.45 %)

통계출처 : 인천대학교 과학영재연구소 사업결과 자료

사업대상자 : 관내 초등학생

지출내역 : 창의 과학 교실(31백만원), 나눔 과학 교실(17백만원), 프로그램개발(2백만원)

○ 사업수혜자

(단위 : 명)

구 분	2017년	2018년	2019년
계	4,742	4,812	4,244
여성(비율)	2,130 (44.92 %)	2,208 (45.89 %)	2,018 (47.55 %)
남성(비율)	2,612 (55.08 %)	2,604 (54.11 %)	2,226 (52.45 %)

통계출처 : 인천대학교 과학영재연구소 사업결과 자료

사업수혜자 : 관내 초등학생

○ 예산현액 및 지출액

(단위 : 원)

구 분	2017년	2018년	2019년
예산 현액	계 50,000,000	147,000,000	50,000,000
	여성(비율) 22,458,878 (44.92 %)	67,451,372 (45.89 %)	23,774,741 (47.55 %)
	남성(비율) 27,541,122 (55.08 %)	79,548,628 (54.11 %)	26,225,259 (52.45 %)
지출액	계 50,000,000	147,000,000	50,000,000
	여성(비율) 22,458,878 (44.92 %)	67,451,372 (45.89 %)	23,774,741 (47.55 %)
	남성(비율) 27,541,122 (55.08 %)	79,548,628 (54.11 %)	26,225,259 (52.45 %)

□ **자체평가**

○ 결과에 대한 원인 : 수혜 여성 학생 비율 2018년(45.89%)에서 2019년(47.55%)로 1.66% 증가 됨.

총 수혜 학생수는 4812명에서 4244명으로 감소

(수혜학생수 감소 원인 : 지출산 고령화에 따른 인천시 학생수는 매년 0.36%감소추세,출처 국가통계포털)

○ 향후 개선사항 : 목표치 총학생수를 성인지예산에 맞는 여학생 비율로 변경

## 지역SW산업 진흥 지원 (일반회계)

### □ 사업개요

○ 사업목적 : 지역 SW기업 발굴, 육성 및 SW산업의 성장잠재력 확충

○ 사업내용 : (지역SW기업성장지원) 해외시장 판로개척 및 매출증진을 위한 국내외 전시회 운영, 지원, 기업애로사항 전문  
가 자문 지원, 신규사업 및 정책 발굴, SW산업 현황 통계조사  
(지역SW기업융합지원)품질관리 운영, 지식재산권 획득, 상용화 지원 등

○ 대상사업 유형 :

양성평등정책추진사업	성별영향분석평가사업	자치단체특화사업
	○	

### □ 집행실적

(단위 : 원)

재 원 별	예산액 (A)	예산성립후 증감(B)	예산현액 (A+B)	지출액	다음연도 이월액	집행잔액
계	1,900,000,000	0	1,900,000,000	1,900,000,000	0	0
자 치 단 체 재 원	1,900,000,000	0	1,900,000,000	1,900,000,000	0	0
자 체 재 원	1,900,000,000	0	1,900,000,000	1,900,000,000	0	0

\* 예산성립후 증감(B) 내역 : 해당 없음

○ 예산현액 대비 집행실적(지출액) 분석

- 집행률 : 100.00 %

- 집행실적 분석 : 전액 집행 완료함

### □ 성과목표 달성현황

회계연도	성과목표	목표치	실적치
2018	지역SW-ICT기업 육성 및 지원을 위한 마케팅/네트워킹 지원	마케팅(전시/박람회) 참가자 원 35개	마케팅(전시/박람회) 참가자 원 35개
2019	정보산업 육성(기업애로사항 컨설팅지원사)	3개	10개

### □ 성평등 효과분석

○ 사업대상자

(단위 : 명)

구 분	2017년	2018년	2019년
계	4,929	4,009	4,172
여성(비율)	493 (10.00 %)	423 (10.55 %)	1,114 (26.70 %)
남성(비율)	4,436 (90.00 %)	3,586 (89.45 %)	3,058 (73.30 %)

○ 사업수혜자

(단위 : 명)

구 분	2017년	2018년	2019년
계	42	41	17
여성(비율)	4 (9.52 %)	3 (7.32 %)	4 (23.53 %)
남성(비율)	38 (90.48 %)	38 (92.68 %)	13 (76.47 %)

산출근거 : 관련분야(SW·ICT) 수혜자 성비로 산출함

○ 예산현액 및 지출액

(단위 : 원)

구 분	2017년	2018년	2019년
예산 현액	0	226,240,000	1,900,000,000
	여성(비율)	0 (0.00 %)	23,871,170 (10.55 %)
	남성(비율)	0 (0.00 %)	202,368,830 (89.45 %)
	계	0	226,240,000
지출액	0 (0.00 %)	16,554,146 (7.32 %)	447,058,824 (23.53 %)
	남성(비율)	0 (0.00 %)	209,685,854 (92.68 %)
			1,452,941,176 (76.47 %)

## □ 자체평가

○ 결과에 대한 원인 : 관련분야(SW·ICT) 특성상 타 산업에 비해 여성기업인과 여성고용인 참여율이 낮음

○ 향후 개선사항 : 간담회, 세미나 등 네트워킹 활동지원을 통해 여성기업인이 발전할 수 있도록 노력하겠음

## 어린이과학관 위탁운영 (일반회계)

### □ 사업개요

- 사업목적 : 미래의 주역인 어린이에게 꿈과 창의력을 키울수 있는 기초과학교육의 장 제공
- 사업내용 : 어린이과학관 위탁운영에 따른 위탁운영비 5,036,418천원
  - 규모 : 대지 21,688㎡, 건축 14,998㎡ (지하1층, 지상3층)
  - 개관 : 2011. 5.
  - 연간관람객 : 58만 명
  - 전시물 : 175종, 412점
  - 증감사유 : 인건비 및 전시물교체비 • 수선유지비 증가

○ 대상사업 유형 :

양성평등정책추진사업	성별영향분석평가사업	자치단체특화사업
	○	

### □ 집행실적

(단위 : 원)

재 원 별	예산액 (A)	예산성립후 증감(B)	예산현액 (A+B)	지출액	다응연도 이월액	집행잔액
계	5,036,418,000	0	5,036,418,000	5,036,418,000	0	0
자 치 단 체 재 원	5,036,418,000	0	5,036,418,000	5,036,418,000	0	0
자 체 재 원	5,036,418,000	0	5,036,418,000	5,036,418,000	0	0

\* 예산성립후 증감(B) 내역 : 해당 없음

○ 예산현액 대비 집행실적(지출액) 분석

- 집행률 : 100.00 %

- 집행실적 분석 : 전액 집행 완료함

2019년 총이용자수 602,828명

-상설전시관 314,098

-4D영상관 56,401

-기획전시 145,003

-교육 44,170

-공연 37,108

-문화행사 6,058

□ 성과목표 달성현황

회계연도	성과목표	목표치	실적치
2019	어린이들에게 창의력과 상상력 및 사고력 증진	580000	602838

인천시설공단 어린이과학관 (총 이용인원)

□ 성평등 효과분석

○ 사업대상자

(단위 : 명)

구 분	2017년	2018년	2019년
계	3,001,138	3,017,629	3,029,943
여성(비율)	1,410,534 (47.00 %)	1,418,287 (47.00 %)	1,505,990 (49.70 %)
남성(비율)	1,590,604 (53.00 %)	1,599,342 (53.00 %)	1,523,953 (50.30 %)

인천데이터포털 통계간행물(1차적으로 인천시 내에서, 과학관 이용 가능성 있는 수)

○ 사업수혜자

(단위 : 명)

구 분	2017년	2018년	2019년
계	570,200	580,000	602,838
여성(비율)	262,292 (46.00 %)	272,600 (47.00 %)	300,657 (49.87 %)
남성(비율)	307,908 (54.00 %)	307,400 (53.00 %)	302,181 (50.13 %)

인천시설공단 어린이과학관 총 이용자 수

○ 예산현액 및 지출액

(단위 : 원)

구 분	2017년	2018년	2019년
예산 현액	계	0	5,036,418,000
	여성(비율)	0 (0.00 %)	2,503,279,812 (49.70 %)
	남성(비율)	0 (0.00 %)	2,533,138,188 (50.30 %)
	계	0	5,036,418,000
지출액	여성(비율)	0 (0.00 %)	2,511,842,861 (49.87 %)
	남성(비율)	0 (0.00 %)	2,524,575,139 (50.13 %)
	남성(비율)	0 (0.00 %)	

□ 자체평가

○ 결과에 대한 원인 : 2018년에는 여성이용자가 남성이용자보다 6%p 적음으로 여성 이용자 유도 필요

2018년에서 2019년 여성 이용자 비율이 2.89% 증가

여성 프로그램 강사의 수업 진행 및 여학생의 흥미를 불러일으킬 수 있는 소재 활용 등을 통해 여성 수강생의 높은 호응과 집중력 제고

○ 향후 개선사항 : 남성비율이 높은 과학 기술 분야에서 여성 롤모델의 영향으로 참여할 고정관념을 완화하고 여학생의 과학에 대한 흥미유도 필요

여학생의 수요 및 관심사 반영을 위한 설문조사 등을 통하여 여학생의 흥미를 증진시킬 수 있는 프로그램 계획 구성 및 과학사적 측면에서 여성과학자의 업적 및 일대기 등을 부각하는 교육 프로그램 반영



## 부티도시 조성 (일반회계)

### □ 사업개요

- 사업목적 : 공동브랜드 어울의 지속적인 홍보와 확장으로 지속성장이 가능한 사업 모델로 육성  
관내 화장품 제조업체 수출 경쟁력 증대, 매출 증대를 통한 부티산업 활성화
- 사업내용 : - 어울화장품 육성 지원  
- 관내 화장품 제조사 활성화 지원 등

○ 대상사업 유형 :

양성평등정책추진사업	성별영향분석평가사업	자치단체특화사업
	○	

### □ 집행실적

(단위 : 원)

재 원 별	예산액 (A)	예산성립후 증감(B)	예산현액 (A+B)	지출액	다음연도 이월액	집행잔액
계	1,300,000,000	0	1,300,000,000	1,300,000,000	0	0
자 치 단 체 재 원	1,300,000,000	0	1,300,000,000	1,300,000,000	0	0
자 체 재 원	1,300,000,000	0	1,300,000,000	1,300,000,000	0	0

\* 예산성립후 증감(B) 내역 : 해당 없음

○ 예산현액 대비 집행실적(지출액) 분석

- 집행률 : 100.00 %
- 집행실적 분석 : 부티산업 육성사업 집행액(654,000천원)
- 공동브랜드 어울 운영사업 집행액(400,000천원)
- 부티융합센터 운영사업 집행액(246,000천원)

### □ 성과목표 달성현황

회계연도	성과목표	목표치	실적치
2018	부티도시 조성 사업	269개사	269개사
2019	부티도시 조성 사업	287개사	287개사

### □ 성평등 효과분석

○ 사업대상자

(단위 : 명)

구 분	2017년	2018년	2019년
계	150	269	287
여성(비율)	32 (21.33 %)	61 (22.68 %)	73 (25.44 %)
남성(비율)	118 (78.67 %)	208 (77.32 %)	214 (74.56 %)

○ 사업수혜자

(단위 : 명)

구 분	2017년	2018년	2019년
계	150	269	287
여성(비율)	32 (21.33 %)	61 (22.68 %)	73 (25.44 %)
남성(비율)	118 (78.67 %)	208 (77.32 %)	214 (74.56 %)

산출근거 : 화장품 제조업체 287개사 대표의 성비로 산출하였음

○ 예산현액 및 지출액

(단위 : 원)

구 분		2017년	2018년	2019년
예 산 원 액	계	1,000,000,000	1,300,000,000	1,300,000,000
	여성(비율)	213,333,333 (21.33 %)	294,795,539 (22.68 %)	330,662,021 (25.44 %)
	남성(비율)	786,666,667 (78.67 %)	1,005,204,461 (77.32 %)	969,337,979 (74.56 %)
지 출 액	계	1,000,000,000	1,300,000,000	1,300,000,000
	여성(비율)	213,333,333 (21.33 %)	294,795,539 (22.68 %)	330,662,021 (25.44 %)
	남성(비율)	786,666,667 (78.67 %)	1,005,204,461 (77.32 %)	969,337,979 (74.56 %)

□ 자체평가

○ 결과에 대한 원인 : 뷰티산업 육성은 기업을 지원하는 사업으로 경영자의 성비가 남성이 높음에 따라 지원사업 또한 남성의 비율이 높게 나타나는 것으로, 사업수혜자의 여성 비율이 높아지고 있음은 여성대표자의 성비가 점차적으로 늘어나고 있다는 것을 나타내고 있음(여성대표 비율 2017년도 150명 중 32명 (21.33%), 2018년도 269명 중 61명 (22.68%), 2019년도 287명 중 73명 (25.44%))

○ 향후 개선사항 : 뷰티 산업 육성은 직접적인 예산지원과 중소기업 경쟁력 향상을 위한 발전전략 등 세미나 등을 개최하여 지원하고 있는 사업으로, 공모시 여성기업에 가점 부여(해외박람회 참가업체 선정 등 각종 지원사업 공모시 여성대표 기업에 선정기준항목 가점(1점) 부여)

## 글로벌 스타트업 캠퍼스 운영 (일반회계)

### □ 사업개요

- 사업목적 : SW융합기술 기반의 하드웨어 혁신기업을 발굴 육성하여 글로벌 진출 성장지원
- 사업내용 : - SW융합 혁신기업 성장지원 및 글로벌 진출을 위한 생태공간 조성  
 - SW융합기술 혁신기업 발굴, 아이템 고도화, 기업육성, 글로벌 인재매칭, 해외인증, 글로벌 현지화, 투자유치 등 전 주기적 성장지원  
 - 린스타트업 제작소 운영

○ 대상사업 유형 :

양성평등정책추진사업	성별영향분석평가사업	자치단체특화사업
		○

### □ 집행실적

(단위 : 원)

재 원 별	예산액 (A)	예산정립후 증감(B)	예산현액 (A+B)	지출액	다음연도 이월액	집행잔액
계	2,197,000,000	0	2,197,000,000	2,197,000,000	0	0
자 치 단 체 재 원	2,197,000,000	0	2,197,000,000	2,197,000,000	0	0
자 체 재 원	2,197,000,000	0	2,197,000,000	2,197,000,000	0	0

\* 예산정립후 증감(B) 내역 : 해당 없음

○ 예산현액 대비 집행실적(지출액) 분석

- 집행률 : 100.00 %
- 집행실적 분석 : 오픈이노베이션 프로그램 지원 사업대상 18개사 (공동대표 1명 포함 19명)
  - 총 사업비 : 4억원 (기업당 2천만원)
  - 사업내용 : 시장조사, 아이템 고도화, 멘토링, 지적재산권, 마케팅, IR(기업소개) 작성 방법 등

### □ 성과목표 달성현황

회계연도	성과목표	목표치	실적치
2019	글로벌스타트업캠퍼스 SW융합 혁신기업 성장지원(개사)	18개사	18개사

오픈이노베이션 프로그램 지원 사업대상 18개사 (공동대표 1명 포함 19명)

- 총 사업비 : 4억원 (기업당 2천만원)
- 사업내용 : 시장조사, 아이템 고도화, 멘토링, 지적재산권, 마케팅, IR(기업소개) 작성 방법 등

□ 성평등 효과분석

○ 사업대상자

(단위 : 명)

구 분	2017년	2018년	2019년
계	170	186	91
여성(비율)	29 (17.06 %)	36 (19.35 %)	33 (36.26 %)
남성(비율)	141 (82.94 %)	150 (80.65 %)	58 (63.74 %)

오픈이노베이션 프로그램 지원 사업대상 18개사 종업원 포함 (2019년 사업비 : 4억원)

- 2017년, 2018년 중소벤처기업부 사업과 연계 운영으로 국비 총43억원 지원

- 사업내용 : 창업 기업당 사업화 자금 기업별 차등 지원(5천~8천), 아이템 고도화, 멘토링, 지적재산권, IR 작성

○ 사업수혜자

(단위 : 명)

구 분	2017년	2018년	2019년
계	24	27	19
여성(비율)	4 (16.67 %)	5 (18.52 %)	2 (10.53 %)
남성(비율)	20 (83.33 %)	22 (81.48 %)	17 (89.47 %)

오픈이노베이션 프로그램 지원 사업대상 18개사 (공동대표 1명 포함 19명)

- 총 사업비 : 4억원 (기업당 2천만원)

- 사업내용 : 시장조사, 아이템 고도화, 멘토링, 지적재산권, 마케팅, IR(기업소개) 작성 방법 등

○ 예산현액 및 지출액

(단위 : 원)

구 분	2017년	2018년	2019년
예산 현액	0	0	2,197,000,000
	여성(비율)	0 (0.00 %)	796,714,286 (36.26 %)
	남성(비율)	0 (0.00 %)	1,400,285,714 (63.74 %)
지출액	0	0	2,197,000,000
	여성(비율)	0 (0.00 %)	231,263,158 (10.53 %)
	남성(비율)	0 (0.00 %)	1,965,736,842 (89.47 %)

□ 자체평가

○ 결과에 대한 원인 : SW융합 혁신기업의 경우 벤처, 창업 초기기업 위주로 고위험 직종에 여성 종사자가 저조하며, 이로 인한 SW산업 특성상 여성 기업인, 종사자 참여율이 저조한 생태계임

○ 향후 개선사항 : SW혁신기업 성장지원 프로그램(오픈 이노베이션) 사업 선정은 사업초기 어려운 기업에 사업화 아이템 고도화, 멘토링, 성장가능성을 종합하여 평가 선정하며, 세부 선정평가 계획시 사업목적에 적합성, 여성CEO 기업에 가점부여가 양성평등에 적절한지 종합검토하여 추진

## 로봇산업 육성 (일반회계)

### □ 사업개요

- 사업목적 : 로봇기업 지원을 통한 로봇산업 경쟁력 강화
- 로봇교육 프로그램 운영 등을 통한 로봇인재 양성 및 로봇문화 확산
- 중소기업 협동로봇 지원을 통한 기업경쟁력 강화
- 사업내용 : 중소기업 협동로봇 지원
- 로봇기업 사업화 및 마케팅 지원
- 로봇벤 운영, 로봇교실 및 로봇캠프 개최
- 로봇산업 협력 네트워크 운영

○ 대상사업 유형 :

양성평등정책추진사업	성별영향분석평가사업	자치단체특화사업
	○	

### □ 집행실적

(단위 : 원)

재 원 별	예산액 (A)	예산성립후 증감(B)	예산원액 (A+B)	지출액	다음연도 이월액	집행잔액
계	630,000,000	0	630,000,000	630,000,000	0	0
자 치 단 체 재 원	630,000,000	0	630,000,000	630,000,000	0	0
자 체 재 원	630,000,000	0	630,000,000	630,000,000	0	0

\* 예산성립후 증감(B) 내역 : 해당사항 없음

○ 예산현액 대비 집행실적(지출액) 분석

- 집행률 : 100.00 %
- 집행실적 분석 : 전체사업비 630,000,000원 중 성별영향분석평가사업 관련 로봇캠프 및 로봇교실 운영 사업비는 75,000,000원으로 100% 집행함

### □ 성과목표 달성현황

회계연도	성과목표	목표치	실적치
2018	로봇캠프 및 로봇교실 운영	290명	290명
2019	지능형 로봇산업 육성	20	302명

### □ 성평등 효과분석

○ 사업대상자

(단위 : 명)

구 분	2017년	2018년	2019년
계	215	290	302
여성(비율)	53 (24.65 %)	77 (26.55 %)	80 (26.49 %)
남성(비율)	162 (75.35 %)	213 (73.45 %)	222 (73.51 %)

○ 사업수혜자

(단위 : 명)

구 분	2017년	2018년	2019년
계	215	290	302
여성(비율)	53 (24.65 %)	77 (26.55 %)	80 (26.49 %)
남성(비율)	162 (75.35 %)	213 (73.45 %)	222 (73.51 %)

○ 예산현액 및 지출액

(단위 : 원)

구 분		2017년	2018년	2019년
예산 현액	계	300,000,000	700,000,000	630,000,000
	여성(비율)	73,953,488 (24.65 %)	185,862,069 (26.55 %)	166,887,417 (26.49 %)
	남성(비율)	226,046,512 (75.35 %)	514,137,931 (73.45 %)	463,112,583 (73.51 %)
	계	300,000,000	700,000,000	630,000,000
지출액	여성(비율)	73,953,488 (24.65 %)	185,862,069 (26.55 %)	166,887,417 (26.49 %)
	남성(비율)	226,046,512 (75.35 %)	514,137,931 (73.45 %)	463,112,583 (73.51 %)

□ 자체평가

○ 결과에 대한 원인 : 로봇캠프 및 로봇교실 참가 학생의 참여율 격차는 남학생과 여학생의 선천적 선호도 차이 및 사회문화적인 요인에 의한 것으로 판단됨.

○ 향후 개선사항 : 로봇캠프 및 로봇교실 참가 홍보 강화

전문농업인 육성 지원 (농어촌진흥기금)

□ 사업개요

- 사업목적 : 농업 경쟁력 제고와 생산성 향상으로 농업인의 소득증대에 기여  
도시와 농촌의 균형있는 발전을 통한 농촌지역 활성화 도모
- 사업내용 : 자금운용 회의참석수당, 용자금 이차보전비, 농업인단체 행사 지원, 농업인단체 신문구독료 지원  
농업인 재해보험료 가입 지원, 농업인단체 지역활력화 사업

○ 대상사업 유형 :

양성평등정책추진사업	성별영향분석평가사업	자치단체특화사업
○		

□ 집행실적

(단위 : 원)

재 원 별	예산액 (A)	예산성립후 증감(B)	예산현액 (A+B)	지출액	다음연도 이월액	집행잔액
계	1,318,981,000	0	1,318,981,000	1,073,595,410	0	245,385,590
자 치 단 체 재 원	1,318,981,000	0	1,318,981,000	1,073,595,410	0	245,385,590
자 체 재 원	1,318,981,000	0	1,318,981,000	1,073,595,410	0	245,385,590

\* 예산성립후 증감(B) 내역 :

- 예산현액 대비 집행실적(지출액) 분석
  - 집행률 : 81.40 %
  - 집행실적 분석 :

□ 성과목표 달성현황

회계연도	성과목표	목표치	실적치
2018	여성농업인 참여 비율	50	51
2019	여성농업인 참여 비율	16194	16194

□ 성평등 효과분석

○ 사업대상자

		2017년		2018년		2019년	
구 분							
계		31,225		31,225		31,225	
여성(비율)		16,194 (51.86 %)		16,194 (51.86 %)		16,194 (51.86 %)	
남성(비율)		15,031 (48.14 %)		15,031 (48.14 %)		15,031 (48.14 %)	

(단위 : 명)

○ 사업수혜자

		2017년		2018년		2019년	
구 분							
계		31,225		31,225		31,225	
여성(비율)		16,194 (51.86 %)		16,194 (51.86 %)		16,194 (51.86 %)	
남성(비율)		15,031 (48.14 %)		15,031 (48.14 %)		15,031 (48.14 %)	

(단위 : 명)

○ 예산현액 및 지출액

(단위 : 원)

		2017년		2018년		2019년	
구 분							
예산 현액	계	2,329,203,000		1,475,120,000		1,318,981,000	
	여성(비율)	1,207,978,011 (51.86 %)		765,031,010 (51.86 %)		684,053,749 (51.86 %)	
	남성(비율)	1,121,224,989 (48.14 %)		710,088,990 (48.14 %)		634,927,251 (48.14 %)	
지출액	계	2,217,263,190		1,393,237,630		1,073,595,410	
	여성(비율)	1,149,923,462 (51.86 %)		722,564,938 (51.86 %)		556,791,163 (51.86 %)	
	남성(비율)	1,067,339,728 (48.14 %)		670,672,692 (48.14 %)		516,804,247 (48.14 %)	

□ 자체평가

○ 결과에 대한 원인 : 전년도와 비슷한 수준으로 사업 추진

○ 향후 개선사항 : 여성농업인 참여 확대를 위해 농업관련 기관 단체 홍보 확대



## 농식품산업 육성 지원 (일반회계)

□ 사업개요

- 사업목적 : 식생활 교육위원회 및 농수특산물품질인증관리위원회 위촉 위원회 수당 지급
- 사업내용 : 식생활 교육위원회 수당  
품질인증관리위원회 수당  
국제연합식량농업기구 (FAO) 협의회비 납부
- 대상사업 유형 :

양성평등정책추진사업	성별영향분석평가사업	자치단체특화사업
○		

□ 집행실적

(단위 : 원)

재 원 별	예산액 (A)	예산성립후 증감(B)	예산현액 (A+B)	지출액	다음연도 이월액	집행잔액
계	12,000,000	0	12,000,000	10,730,000	0	1,270,000
자 치 단 체 재 원	12,000,000	0	12,000,000	10,730,000	0	1,270,000
자 체 재 원	12,000,000	0	12,000,000	10,730,000	0	1,270,000

\* 예산성립후 증감(B) 내역 :

- 예산현액 대비 집행실적(지출액) 분석

- 집행률 : 89.42 %  
- 집행실적 분석 :

□ 성과목표 달성현황

회계연도	성과목표	목표치	실적치
2018	식생활교육위원회 및 농수특산물품질인증관리위원회 위촉위원회의 남녀 평등 실현	40%	43%
2019	식생활교육위원회 및 농수특산물품질인증관리위원회 위촉위원회의 남녀 평등 실현	9	9

□ 성평등 효과분석

○ 사업대상자

구 분	2017년	2018년	2019년
계	21	28	28
여성(비율)	9 (42.86 %)	8 (28.57 %)	9 (32.14 %)
남성(비율)	12 (57.14 %)	20 (71.43 %)	19 (67.86 %)

(단위 : 명)

○ 사업수혜자

구 분	2017년	2018년	2019년
계	21	28	28
여성(비율)	9 (42.86 %)	8 (28.57 %)	9 (32.14 %)
남성(비율)	12 (57.14 %)	20 (71.43 %)	19 (67.86 %)

(단위 : 명)

○ 예산현액 및 지출액

(단위 : 원)

구 분	2017년	2018년	2019년
예산 현액	0	12,000,000	12,000,000
여성(비율)	0 (0.00 %)	3,428,571 (28.57 %)	3,857,143 (32.14 %)
남성(비율)	0 (0.00 %)	8,571,429 (71.43 %)	8,142,857 (67.86 %)
계	0	10,400,000	10,730,000
지출액			
여성(비율)	0 (0.00 %)	2,971,429 (28.57 %)	3,448,929 (32.14 %)
남성(비율)	0 (0.00 %)	7,428,571 (71.43 %)	7,281,071 (67.86 %)

## □ 자체평가

○ 결과에 대한 원인 : 위원임기 만료시에 여성 위원회 위촉하여 위원회 여성비율 향상

○ 향후 개선사항 : 위원임기 만료시에 성별 고려하여 여성비율 40%이상 유지

# 구월농산물도매시장이전 (일반회계)

## □ 사업개요

○ 사업목적 : 구월농산물도매시장의 부지협소, 시설노후화 및 열악한 유통환경의 문제점 등을 개선하기 위하여 남동부권의 중심지로 이전

도매시장 이전사업은 기존부지의 매각을 통하여 이전 사업비를 마련 추진하도록 규정됨에 따라 현 구월농산물도매시장을 매각하여 새로운 유통환경 변화에 적극 대응하는 최첨단 도매시장 건립 및 유통체계 개선으로 생산자와 소비자 권익보호

○ 사업내용 : 사업내용: 경매시설, 종도매인 점포, 직판장, 주차장, 편익시설 등

사업기간: 2016. 6~2019. 9

사 업 비 : 306,000백만원(재원별: 시비)

용 도 : 시설비, 감리비, 시설부대비

○ 대상사업 유형 :

양성평등정책추진사업	성별영향분석평가사업	지치단체특화사업
	○	

## □ 집행실적

(단위 : 원)

재 원 별	예산액 (A)	예산정립후 증감(B)	예산현액 (A+B)	지출액	다음연도 이월액	집행잔액
계	102,015,870,000	56,269,735,595	158,285,605,595	127,429,968,196	30,855,637,399	0
자 치 단 체 재 원	102,015,870,000	56,269,735,595	158,285,605,595	127,429,968,196	30,855,637,399	0
자 체 재 원	102,015,870,000	56,269,735,595	158,285,605,595	127,429,968,196	30,855,637,399	0

\* 예산정립후 증감(B) 내역 : 남촌농산물도매시장 건립비용

○ 예산현액 대비 집행실적(지출액) 분석

- 집행률 : 80.51 %

- 집행실적 분석 : 남촌농산물도매시장 건립비용

## □ 성과목표 달성현황

회계연도	성과목표	목표치	실적치
2018	도매시장 여성 이용자 수 제고	1461987명	1461987명
2019	도매시장 여성 이용자 수 제고	1474777명	1474777명

통계청 코스스(인천시민)

□ 성평등 효과분석

○ 사업대상자

(단위 : 명)

구 분	2017년	2018년	2019년
계	2,948,014	2,953,116	2,957,026
여성(비율)	1,468,432 (49.81 %)	1,471,987 (49.85 %)	1,474,777 (49.87 %)
남성(비율)	1,479,582 (50.19 %)	1,481,129 (50.15 %)	1,482,249 (50.13 %)

인천시민

○ 사업수혜자

(단위 : 명)

구 분	2017년	2018년	2019년
계	2,948,014	2,953,116	2,957,026
여성(비율)	1,468,432 (49.81 %)	1,471,987 (49.85 %)	1,474,777 (49.87 %)
남성(비율)	1,479,582 (50.19 %)	1,481,129 (50.15 %)	1,482,249 (50.13 %)

인천시민

- 910 -

○ 예산현액 및 지출액

(단위 : 원)

구 분	2017년	2018년	2019년
예산 현액	계	111,038,879,770	158,285,605,595
	여성(비율)	0 (0.00 %)	52,284,120,464 (49.85 %)
	남성(비율)	0 (0.00 %)	52,608,838,976 (50.15 %)
지출액	계	56,776,920,330	48,620,659,292
	여성(비율)	28,281,089,124 (49.81 %)	24,235,071,839 (49.85 %)
	남성(비율)	28,495,831,206 (50.19 %)	24,385,587,453 (50.15 %)

□ 자체평가

○ 결과에 대한 원인 : 계속비 사업으로 2020년 2월 14일 준공

○ 향후 개선사항 : 해당사항 없음

농촌 공동아이돌봄센터 운영 지원 (일반회계)

□ 사업개요

- 사업목적 : 보육시설이 없는 농촌지역의 보육사각지대를 해소하기 위하여 설치된 농촌 공동아이돌봄센터의 운영비 지원
- 사업내용 : 보육시설 운영비 지원
  - 보육직원 자기개발비(월 100천원), 보육교사 교통비(월 100천원), 교재, 교구비(연 2,000천원) 포로그림개발비(연 2,100천원 이내), 냉난방비(월 200천원 이내)

○ 대상사업 유형 :

양성평등정책추진사업	성별영향분석평가사업	자치단체특화사업
	○	

□ 집행실적

(단위 : 원)

재 원 별	예산액(A)	예산정리후 증감(B)	예산현액(A+B)	지출액	다음연도 이월액	집행잔액
계	44,000,000	0	44,000,000	44,000,000	0	0
국 고 지 원	44,000,000	0	44,000,000	44,000,000	0	0
국 고 보 조 금	44,000,000	0	44,000,000	44,000,000	0	0

\* 예산정리후 증감(B) 내역 :

○ 예산현액 대비 집행실적(지출액) 분석

- 집행을 : 100.00 %

- 집행실적 분석 : 1. 지원대상: 강화군 웅진군지역 영유아 3인이하 소규모 보육시설

2. 지원규모: 44,000천원(개소당 최대 13,700천원)

3. 사업량: 4개소 (강화군 1개소, 웅진군 3개소)

- 집행실적

- 보육교사 자기개발비 15,600천원
- 보육교사 교통비 7,200천원
- 교재 교구비 8,000천원
- 포로그림개발비 8,400천원
- 냉난방비 4,800천원

□ 성과목표 달성현황

회계연도	성과목표	목표치	실적치
2018	영유아 지원(단위:명)	10	10
2019	영유아 지원(단위:명)	10	22

□ 성평등 효과분석

○ 사업대상자

(단위 : 명)

구 분	2017년	2018년	2019년
계	10	10	22
여성(비율)	5 (50.00 %)	5 (50.00 %)	11 (50.00 %)
남성(비율)	5 (50.00 %)	5 (50.00 %)	11 (50.00 %)

○ 사업수혜자

(단위 : 명)

구 분	2017년	2018년	2019년
계	10	10	22
여성(비율)	5 (50.00 %)	5 (50.00 %)	11 (50.00 %)
남성(비율)	5 (50.00 %)	5 (50.00 %)	11 (50.00 %)

1. 지원대상 : 강화군 웅진군지역 영유아 3인 이상 20인 이하 소규모 보육시설

2. 지원규모 : 44,000천원(개소당 최대 13,700천원)

3. 사업량 : 4개소 (강화군 1개소, 웅진군 3개소)

- 집행실적

○ 보육교사 자기개발비 15,600천원

○ 보육교사 교통비 7,200천원

○ 교재교구비 8,000천원

○ 프로그램개발비 8,400천원

○ 냉난방비 4,800천원

\* 농림축산식품부 농촌공동아이돌봄센터 지원사업 시행지침상 인건비 및 시설비 지원기준에 따른

○ 예산현액 및 지출액

(단위 : 원)

구 분		2017년	2018년	2019년
예산 현액	계	11,500,000	13,700,000	44,000,000
	여성(비율)	0 (0.00 %)	6,850,000 (50.00 %)	22,000,000 (50.00 %)
	남성(비율)	0 (0.00 %)	6,850,000 (50.00 %)	22,000,000 (50.00 %)
	계	11,500,000	13,700,000	44,000,000
지출액	여성(비율)	5,750,000 (50.00 %)	6,850,000 (50.00 %)	22,000,000 (50.00 %)
	남성(비율)	5,750,000 (50.00 %)	6,850,000 (50.00 %)	22,000,000 (50.00 %)

## □ 자체평가

○ 결과에 대한 원인 : 보육시설이 부족한 읍면 지역 및 도서지역의 보육시설에 보육교사 인건비성 경비(22,800천원)와 고유목적사업비(21,200천원) 지원함. 농촌공동아이돌봄센터 운영비와 시설비는 농림축산식품부의 농촌공동아이돌봄센터지원사업 시행지침서의 규정내에서 인원 및 금액에 대한 지원한도액 기준 및 범위를 규정하고 있으며 기준과 범위내 예산지원을 통한 사업수행

○ 향후 개선사항 : 사업추진현황, 현장점검을 통해 제도 개선사항 발굴 등 원활한 사업 추진 중점

# 바른 식생활 교육 지원(직접) (일반회계)

## □ 사업개요

○ 사업목적 : 서구화된 식생활로 인한 부정적 영향이 증가되고 있어 다양한 식생활 체험활동을 통해 건전하고 올바른 식생활 문화 정착 도모

○ 사업내용 : 초·중·고등학생들을 위한 식생활 교육과정 및 바른 먹거리 확산을 위한 시민교육 등 9개 사업

○ 대상사업 유형 :

양성평등정책추진사업	성별영향분석평가사업	자치단체특화사업
	○	

## □ 집행실적

(단위 : 원)

재 원 별	예산액 (A)	예산성립후 증감(B)	예산현액 (A+B)	지출액	다음연도 이월액	집행잔액
계	250,000,000	0	250,000,000	250,000,000	0	0
자 치 단 체 재 원	125,000,000	0	125,000,000	125,000,000	0	0
자 체 재 원	125,000,000	0	125,000,000	125,000,000	0	0
국 고 지 원	125,000,000	0	125,000,000	125,000,000	0	0
국 고 보 조 금	125,000,000	0	125,000,000	125,000,000	0	0

\* 예산성립후 증감(B) 내역 :

○ 예산현액 대비 집행실적(지출액) 분석

- 집행률 : 100.00 %

- 집행실적 분석 : 인건비(강사비 등) 81,860천원(33%)

운영비(체형비, 사용료 등) 99,620천원(39%)

교육기관 지원금 68,700천원(28%)

## □ 성과목표 달성현황

회계연도	성과목표	목표치	실적치
2018	식생활교육사업 교육추진	34500명	34568명
2019	식생활교육사업 교육추진	9개 단위사업	10개 단위사업

## □ 성평등 효과분석



○ 사업대상자

(단위 : 명)

구 분	2017년	2018년	2019년
계	2,948,014	2,963,116	3,027,350
여성(비율)	1,468,432 (49.81 %)	1,471,987 (49.85 %)	1,504,487 (49.70 %)
남성(비율)	1,479,582 (50.19 %)	1,481,129 (50.15 %)	1,522,863 (50.30 %)

인천시 인구 통계 참고(외국인 포함)

○ 사업수혜자

(단위 : 명)

구 분	2017년	2018년	2019년
계	39,372	37,512	39,894
여성(비율)	19,608 (49.80 %)	19,506 (52.00 %)	24,734 (62.00 %)
남성(비율)	19,764 (50.20 %)	18,006 (48.00 %)	15,160 (38.00 %)

2019년 사업결과보고서

○ 예산현액 및 지출액

(단위 : 원)

구 분	2017년	2018년	2019년
예산 현액	272,000,000	260,000,000	250,000,000
여성(비율)	135,485,620 (49.81 %)	129,597,557 (49.85 %)	124,241,251 (49.70 %)
남성(비율)	136,514,380 (50.19 %)	130,402,443 (50.15 %)	125,758,749 (50.30 %)
계	272,000,000	260,000,000	250,000,000
지출액			
여성(비율)	135,461,140 (49.80 %)	135,198,337 (52.00 %)	154,998,245 (62.00 %)
남성(비율)	136,538,860 (50.20 %)	124,801,663 (48.00 %)	95,001,755 (38.00 %)

□ 자체평가

○ 결과에 대한 원인 : 원활한 사업 추진으로 목표 달성

○ 향후 개선사항 : 사업추진상황 점검 등을 통한 지속적 사업 관리

농식품 소비자단체 교육홍보 지원 (일반회계)

□ 사업개요

○ 사업목적 : 지역 소비자를 대상으로 농식품 스마트 소비자 교육과정 개설함으로써 지역 소비자의 역량을 제고하고 합리적인 소비활동을 촉진

○ 사업내용 : 4개 중점사업 수행(지역 농산물 소비촉진, 원산지 표시제도 홍보, GAP제도 교육홍보, 지역 농·소·장 간담회)

○ 대상사업 유형 :

양성평등정책추진사업	성별영향분석평가사업	자치단체특화사업
○		

□ 집행실적

(단위 : 원)

재 원 별	예산액 (A)	예산정리후 증감(B)	예산현액 (A+B)	지출액	다음연도 이월액	집행잔액
계	40,000,000	0	40,000,000	40,000,000	0	0
자 치 단 체 재 원	20,000,000	0	20,000,000	20,000,000	0	0
자 체 재 원	20,000,000	0	20,000,000	20,000,000	0	0
국 고 지 원	20,000,000	0	20,000,000	20,000,000	0	0
국 고 보 조 금	20,000,000	0	20,000,000	20,000,000	0	0

\* 예산정리후 증감(B) 내역 :

○ 예산현액 대비 집행실적(지출액) 분석

- 집행률 : 100.00 %

- 집행실적 분석 : 인건비(강사비 등) 12,686천원(31%)

운영비(체험비 등) 27,314천원(69%)

□ 성과목표 달성현황

회계연도	성과목표	목표치	실적치
2018	농식품소비자 단체 교육 홍보	7600명	7600명
2019	농식품소비자 단체 교육 홍보	4개 사업	5개 사업

□ 성평등 효과분석

○ 사업대상자

(단위 : 명)

구 분	2017년	2018년	2019년
계	2,948,014	2,963,116	3,027,350
여성(비율)	1,468,432 (49.81 %)	1,471,987 (49.85 %)	1,504,487 (49.70 %)
남성(비율)	1,479,582 (50.19 %)	1,481,129 (50.15 %)	1,522,863 (50.30 %)

인천시 인구 통계 참고(외국인 포함)

○ 사업수혜자

(단위 : 명)

구 분	2017년	2018년	2019년
계	7,600	7,600	7,403
여성(비율)	3,785 (49.80 %)	3,785 (49.80 %)	3,627 (48.99 %)
남성(비율)	3,815 (50.20 %)	3,815 (50.20 %)	3,776 (51.01 %)

2019년 사업결과보고서

○ 예산현액 및 지출액

(단위 : 원)

구 분	2017년	2018년	2019년
예산 현액	40,000,000	40,000,000	40,000,000
여성(비율)	19,924,356 (49.81 %)	19,938,086 (49.85 %)	19,878,600 (49.70 %)
남성(비율)	20,075,644 (50.19 %)	20,061,914 (50.15 %)	20,121,400 (50.30 %)
계	40,000,000	40,000,000	40,000,000
지출액			
여성(비율)	19,921,053 (49.80 %)	19,921,053 (49.80 %)	19,597,460 (48.99 %)
남성(비율)	20,078,947 (50.20 %)	20,078,947 (50.20 %)	20,402,540 (51.01 %)

□ 자체평가

○ 결과에 대한 원인 : 목표 달성으로 사업 추진 원활

○ 향후 개선사항 : 사업추진상황 점검 등을 통한 지속적 사업 관리

## 체험마을 리더 교육 지원 (일반회계)

### □ 사업개요

- 사업목적 : 농촌체험과 연계된 체계적인 교육을 통하여 농촌체험·휴양마을을 이끌어갈 핵심인재 양성
- 사업내용 : 마을리더 및 사무장 역량강화 교육지원에 따른 교육기관 강사료, 강의장소 임대료 등 지원
- 대상사업 유형 :

양성평등정책추진사업	성별영향분석평가사업	지치단체특화사업
	○	

### □ 집행실적

(단위 : 원)

재 원 별	예산액 (A)	예산성립후 증감(B)	예산원액 (A+B)	지출액	다음연도 이월액	집행잔액
계	1,440,000	0	1,440,000	1,440,000	0	0
자 치 단 체 재 원	332,000	0	332,000	332,000	0	0
자 체 재 원	332,000	0	332,000	332,000	0	0
국 고 지 원	1,108,000	0	1,108,000	1,108,000	0	0
국 고 보 조 금	1,108,000	0	1,108,000	1,108,000	0	0

\* 예산성립후 증감(B) 내역 :

○ 예산현액 대비 집행실적(지출액) 분석

- 집행률 : 100.00 %

- 집행실적 분석 : 체험마을 리더교육 지원

○ 사업대상 : 강화군 농촌체험마을(7개소)

○ 사업비 : 2,215천원(국비1,108, 시비 332, 군비 332, 자부담 443)

○ 사업내용 : 농촌체험마을 관리 및 강사료 등 지원

- 교육시간 : 마을별 24시간이상 40시간 이내

- 교육내용 : 루코스 시스템 관리, 농촌관광 정책방향 및 관광동향

### □ 성과목표 달성현황

회계연도	성과목표	목표치	실적치
2018	농촌체험마을 여성사무장 채용	4	4
2019	농촌체험마을 여성사무장 채용	3명	4명

□ **성평등 효과분석**

○ 사업대상자

(단위 : 명)

구 분	2017년	2018년	2019년
계	5	7	7
여성(비율)	2 (40.00 %)	4 (57.14 %)	4 (57.14 %)
남성(비율)	3 (60.00 %)	3 (42.86 %)	3 (42.86 %)

사업자 지정 받은 마을 리더 및 사무장 7명

○ 사업수혜자

(단위 : 명)

구 분	2017년	2018년	2019년
계	2,948,014	2,948,014	2,957,026
여성(비율)	1,468,432 (49.81 %)	1,468,432 (49.81 %)	1,474,777 (49.87 %)
남성(비율)	1,479,582 (50.19 %)	1,479,582 (50.19 %)	1,482,249 (50.13 %)

체험마을이 있는 강화군 주민 전체 인구 수

○ 예산현액 및 지출액

(단위 : 원)

구 분	2017년	2018년	2019년
예 산 현 액	계 1,160,000	1,556,000	1,440,000
	여성(비율) 464,000 (40.00 %)	889,143 (57.14 %)	822,857 (57.14 %)
	남성(비율) 696,000 (60.00 %)	666,857 (42.86 %)	617,143 (42.86 %)
지출액	계 1,160,000	1,556,000	1,440,000
	여성(비율) 577,806 (49.81 %)	775,057 (49.81 %)	718,181 (49.87 %)
	남성(비율) 582,194 (50.19 %)	780,943 (50.19 %)	721,819 (50.13 %)

□ **자체평가**

○ 결과에 대한 원인 : 여성사무장 채용에 대한 홍보 부족으로 사무장 수가 전년과 일정한 것으로 판단됨.

○ 향후 개선사항 : 농촌체험마을 여성사무장 채용을 통해 여성 사무장 비율이 남성 사무장 비율을 넘었지만 지속적인 사업 추진과 홍보를 통해 여성사무장을 채용할 예정임

## 여성친화형농기계 구입 지원 (일반회계)

□ 사업개요

- 사업목적 : 여성의 사용이 많고 운전하기 편리한 여성친화형 농기계를 기존 임대사업소에 3-5년간 단계적으로 지원
- 사업내용 : 여성친화형 소형농기계 구입 지원 : 농용동력운반차 5대, 고구마이식기 4대
  - 17년, 18년 사업대상자 미선정(18년 1회추경 예산 삭감 : 국비 미교부), 19년 본예산 반영
- 대상사업 유형 :

양성평등정책추진사업	성별영향분석평가사업	자치단체특화사업
○		

□ 집행실적

(단위 : 원)

재 원 별	예산액 (A)	예산성립후 증감(B)	예산현액 (A+B)	지출액	다음연도 이월액	집행잔액
계	52,500,000	0	52,500,000	52,500,000	0	0
자 치 단 체 재 원	17,500,000	0	17,500,000	17,500,000	0	0
자 체 재 원	17,500,000	0	17,500,000	17,500,000	0	0
국 고 지 원	35,000,000	0	35,000,000	35,000,000	0	0
국 고 보 조 금	35,000,000	0	35,000,000	35,000,000	0	0

\* 예산성립후 증감(B) 내역 :

- 예산현액 대비 집행실적(지출액) 분석
- 집행률 : 100.00 %
- 집행실적 분석 : 당초 사업계획 9대
  - 집행실적 4대
  - 변경사유 : 구입기종 변경에 따른 단가가 변경되어 4대 구입

□ 성과목표 달성현황

회계연도	성과목표	목표치	실적치
2018	여성친화형농기계 구입	0대	0대
2019	여성친화형농기계 구입	9대	4대

□ 성평등 효과분석

○ 사업대상자

(단위 : 명)

구 분	2017년	2018년	2019년
계	2,948,014	2,963,116	3,027,350
여성(비율)	1,468,432 (49.81 %)	1,471,987 (49.85 %)	1,504,487 (49.70 %)
남성(비율)	1,479,582 (50.19 %)	1,481,129 (50.15 %)	1,522,863 (50.30 %)

○ 사업수혜자

(단위 : 명)

구 분	2017년	2018년	2019년
계	0	0	146
여성(비율)	0 (0.00 %)	0 (0.00 %)	146 (100.00 %)
남성(비율)	0 (0.00 %)	0 (0.00 %)	0 (0.00 %)

○ 예산현액 및 지출액

(단위 : 원)

구 분	2017년	2018년	2019년
계	0	0	52,500,000
예산 현액	여성(비율)	0 (0.00 %)	26,090,663 (49.70 %)
	남성(비율)	0 (0.00 %)	26,409,337 (50.30 %)
	계	0	52,500,000
지출액	여성(비율)	0 (0.00 %)	52,500,000 (100.00 %)
	남성(비율)	0 (0.00 %)	0 (0.00 %)

□ 자체평가

○ 결과에 대한 원인 : 농기계 수요결과 반영하여 기종변경

○ 향후 개선사항 : 여성친화형 농기계에 대한 지속적인 수요조사 및 반영

## 여성농업인 육성 (일반회계)

### □ 사업개요

- 사업목적 : 어려운 농업환경 속에서도 곳곳이 종사하는 여성농업인에게 문화·복지 생활을 위한 비용 지원
- 사업내용 : 영화관, 공연장, 미용실, 음반판매점 등 문화 분야  
-18년 신규대상사업

○ 대상사업 유형 :

양성평등정책추진사업	성별영향분석평가사업	자치단체특화사업
	○	

### □ 집행실적

(단위 : 원)

재 원 별	예산액 (A)	예산성립후 증감(B)	예산현액 (A+B)	지출액	다음연도 이월액	집행잔액
계	57,600,000	0	57,600,000	57,600,000	0	0
자 치 단 체 재 원	57,600,000	0	57,600,000	57,600,000	0	0
자 체 재 원	57,600,000	0	57,600,000	57,600,000	0	0

- 922 -

\* 예산성립후 증감(B) 내역 :

○ 예산현액 대비 집행실적(지출액) 분석

- 집행률 : 100.00 %

- 집행실적 분석 :

### □ 성과목표 달성현황

회계연도	성과목표	목표치	실적치
2018	여성농업인 바우처 지원	342	342
2019	여성농업인 바우처 지원	340	340

### □ 성평등 효과분석

○ 사업대상자

(단위 : 명)

구 분	2017년	2018년	2019년
계	0	342	340
여성(비율)	0 (0.00 %)	342 (100.00 %)	340 (100.00 %)
남성(비율)	0 (0.00 %)	0 (0.00 %)	0 (0.00 %)



○ 사업수혜자

(단위 : 명)

구 분	2017년	2018년	2019년
계	0	342	340
여성(비율)	0 (0.00 %)	342 (100.00 %)	340 (100.00 %)
남성(비율)	0 (0.00 %)	0 (0.00 %)	0 (0.00 %)

○ 예산현액 및 지출액

(단위 : 원)

구 분		2017년	2018년	2019년
예 산 원 액	계	0	20,520,000	57,600,000
	여성 (비율)	0 (0.00 %)	20,520,000 (100.00 %)	57,600,000 (100.00 %)
	남성 (비율)	0 (0.00 %)	0 (0.00 %)	0 (0.00 %)
지 출 액	계	0	20,520,000	57,600,000
	여성 (비율)	0 (0.00 %)	20,520,000 (100.00 %)	57,600,000 (100.00 %)
	남성 (비율)	0 (0.00 %)	0 (0.00 %)	0 (0.00 %)

## □ 자체평가

○ 결과에 대한 원인 : 여성농업인에 대한 맞춤형 복지서비스로 도농간 격차가 있는 농촌 현장의 여성농업인들에게 실질적 혜택 제공

○ 향후 개선사항 : 사업추진상황 점검 등을 통한 사업평가 실시로 원활한 사업 추진

## 청년농업인 영농정책 지원(지원) (일반회계)

### □ 사업개요

- 사업목적 : 청년농업인에게 영농 초기 생활안정 자금을 지급하여 영농 집중도를 높여, 초기 영농 정착을 지원
- 사업내용 : 청년농업인정책지원금 : 청년농업인영농정책 지원비(1인당 최대 100만원/월, 최장 3년간 지급)  
청년농업인정책 선발운영비 : 청년농업인영농정책 지원금 기본배정 비율에 따라 배분  
(사업 대상자 선발에 필요한 심사 비용 및 선정자 대상 시도 단위별 워크숍 비용 등)  
\*18년 신규대상사업

○ 대상사업 유형 :

양성평등정책추진사업	성별영향분석평가사업	자치단체특화사업
	○	

### □ 집행실적

(단위 : 원)

재 원 별	예산액 (A)	예산정립후 증감(B)	예산현액 (A+B)	지출액	다음연도 이월액	집행잔액
계	198,620,000	0	198,620,000	198,620,000	0	0
자 치 단 체 재 원	35,540,000	0	35,540,000	35,540,000	0	0
자 체 재 원	35,540,000	0	35,540,000	35,540,000	0	0
국 고 지 원	163,080,000	0	163,080,000	163,080,000	0	0
국 고 보 조 금	163,080,000	0	163,080,000	163,080,000	0	0

\* 예산정립후 증감(B) 내역 :

○ 예산현액 대비 집행실적(지출액) 분석

- 집행률 : 100.00 %

- 집행실적 분석 :

### □ 성과목표 달성현황

회계연도	성과목표	목표치	실적치
2019	여성 청년 농업인	6	3

### □ 성평등 효과분석

○ 사업대상자

(단위 : 명)

구 분	2017년	2018년	2019년
계	0	16	13
여성(비율)	0 (0.00 %)	6 (37.50 %)	3 (23.08 %)
남성(비율)	0 (0.00 %)	10 (62.50 %)	10 (76.92 %)

○ 사업수혜자

(단위 : 명)

구 분	2017년	2018년	2019년
계	0	16	13
여성(비율)	0 (0.00 %)	6 (37.50 %)	3 (23.08 %)
남성(비율)	0 (0.00 %)	10 (62.50 %)	10 (76.92 %)

○ 예산현액 및 지출액

(단위 : 원)

구 분	2017년	2018년	2019년
예산 현액	0	0	198,620,000
여성(비율)	0 (0.00 %)	0 (0.00 %)	45,835,385 (23.08 %)
남성(비율)	0 (0.00 %)	0 (0.00 %)	152,784,615 (76.92 %)
지출액	0	0	198,620,000
여성(비율)	0 (0.00 %)	0 (0.00 %)	45,835,385 (23.08 %)
남성(비율)	0 (0.00 %)	0 (0.00 %)	152,784,615 (76.92 %)

□ 자체평가

○ 결과에 대한 원인 : 신청 및 선정조건에 남녀 구분이 없으나 여성농업인 신청 수가 적음

○ 향후 개선사항 : 농업 인력구조 개선 도모

## 물류발전인력양성 및 단체지원 (일반회계)

### □ 사업개요

- 사업목적 : 물류인의 자긍심 고취를 통한 물류중심도시 성장 및 동기부여  
동북아의 국제물류 도시로 발전하기 위한 방안을 모색하는 연구단체 지원
- 사업내용 : 물류정책위원회 위원수당 : 합리적 물류정책 수립 및 심의  
물류발전대상 심사수당 : 물류발전대상 심사위원회 개최시 참석 및 심사 수당  
물류발전대상 상폐제작 등 : 물류발전대상 사업자 상 폐 제작 및 콧다발 전달  
인천광역시물류연구회 사업지원 : (사)인천광역시물류연구회 (물류혁신 및 네트워크 사업)

○ 대상사업 유형 :

양성평등정책추진사업	성별영향분석평가사업	자치단체특화사업
	○	

### □ 집행실적

(단위 : 원)

재 원 별	예산액 (A)	예산성립후 증감(B)	예산현액 (A+B)	지출액	다음연도 이월액	집행잔액
계	82,300,000	0	82,300,000	82,300,000	0	0
자 치 단 체 재 원	82,300,000	0	82,300,000	82,300,000	0	0
자 체 재 원	82,300,000	0	82,300,000	82,300,000	0	0

\* 예산성립후 증감(B) 내역 :

○ 예산현액 대비 집행실적(지출액) 분석

- 집행률 : 100.00 %

- 집행실적 분석 : ○ 인천광역시 물류정책위원회 개최를 위한 물류정책위원회 위원 수당 지급

○ 제14회 인천광역시 물류발전대상 심사위원 수당 지급

○ 인천광역시물류연구회 사업비 지원

### □ 성과목표 달성현황

회계연도	성과목표	목표치	실적치
2019	인천광역시물류연구회 여성회 원 비율 확대	6명	6명
2019	인천광역시물류정책위원회 여 성위원 비율 확대	6명	6명

□ 성평등 효과분석

○ 사업대상자

(단위 : 명)

구 분	2017년	2018년	2019년
계	107	126	145
여성(비율)	7 (6.54 %)	11 (8.73 %)	12 (8.28 %)
남성(비율)	100 (93.46 %)	115 (91.27 %)	133 (91.72 %)

물류연구회 회원 및 물류정책위원회 위원 현황

○ 사업수혜자

(단위 : 명)

구 분	2017년	2018년	2019년
계	107	126	145
여성(비율)	7 (6.54 %)	11 (8.73 %)	12 (8.28 %)
남성(비율)	100 (93.46 %)	115 (91.27 %)	133 (91.72 %)

물류연구회 회원 및 물류정책위원회 위원 현황

○ 예산현액 및 지출액

(단위 : 원)

구 분	2017년	2018년	2019년
예산 현액	계	82,300,000	82,300,000
	여성(비율)	0 (0.00 %)	6,811,034 (8.28 %)
	남성(비율)	0 (0.00 %)	75,488,966 (91.72 %)
	계	82,300,000	82,300,000
지출액	여성(비율)	5,384,112 (6.54 %)	6,811,034 (8.28 %)
	남성(비율)	76,915,888 (93.46 %)	75,488,966 (91.72 %)
	계	82,300,000	82,300,000

## □ 자체평가

○ 결과에 대한 원인 : ○ 인천광역시 물류정책위원회 개최(2019.4.11.~17.)

- 심의안건 : 인천광역시 제3차 지역물류기본계획
- 심의결과 : 가결(재적위원 19명 중 16명 가결)

○ 제14회 인천광역시 물류발전대상 시상

- 일시 : 2019. 12. 9.(월) 18:00 ~ 20:00, 물류인의 밤 행사 시 시상
- 내용 : 총 4개부문(기업 2, 개인 및 단체2)

○ 인천광역시 물류연구회 운영지원

- 사업기간 : 2019. 1. ~ 12.
- 사업내용

- \* 정책 연구과제 : 『베트남-인천항 컨테이너 물동량 활성화 방안』(안우철) 외 4건
- \* 물류인천 대토론회 : 인천대학교 송도캠퍼스(5.24.)
- \* 인천국제 물류포럼, 지역물류인 간담회 : 송도 오라카이호텔(11.29.)
- \* 전문가 심화포로그램 : 홍콩 박람회 참여 등(9.10.~14.)
- \* 물류인의 밤 : 중구 하버파크호텔(12.9.)
- \* 온라인 월간동향, 연구보고서 발간 등(상시)

○ 향후 개선사항 : ○ (사)인천광역시물류연구회의 여성회원이 2018년 대비 2019년 1명 증가하면서, 2019년도 목표치 충족

○ 여성 물류인의 활동을 확대하여 여성의 사회참여 기회 증대 및 역량 강화 지속적 유도

## 항공정책 활성화 지원 (일반회계)

### □ 사업개요

- 사업목적 : 항공산업육성에 따른 전문가 의견 수렴 및 우리시 항공정책 방향에 대한 전문적인 자문과  
우호적인 네트워크 형성
- 사업내용 : 항공정책위원회 운영  
항공정책 네트워크 운영 및 관련 행사 개최
- 대상사업 유형 :

양성평등정책추진사업	성별영향분석평가사업	자치단체특화사업
	○	

### □ 집행실적

(단위 : 원)

재 원 별	예산액 (A)	예산성립후 증감(B)	예산현액 (A+B)	지출액	다음연도 이월액	집행잔액
계	21,600,000	0	21,600,000	17,539,580	0	4,060,420
자 치 단 체 재 원	21,600,000	0	21,600,000	17,539,580	0	4,060,420
자 체 재 원	21,600,000	0	21,600,000	17,539,580	0	4,060,420

\* 예산성립후 증감(B) 내역 : 해당사항 없음

○ 예산현액 대비 집행실적(지출액) 분석

- 집행률 : 81.20 %

- 집행실적 분석 : ○ 인천광역시 항공정책위원회 개최(2019.3.8.)

○ 인천광역시 항공정책 워크숍 및 토론회 개최(2019.7.4.~5.)

○ 인천시 인천산학융합원 공동토론회 개최(2019.10.30.~31.)

○ 인천 공항경제권 유관기관 전문가 토론회 개최(2019.12.16.)

### □ 성과목표 달성현황

회계연도	성과목표	목표치	실적치
2018	항공정책위원회 여성위원 40% 확보 (명)	6명	6명
2019	항공정책위원회 여성위원 40% 확보를	100	100

항공정책위원회 여성 위원 수

□ 성평등 효과분석

○ 사업대상자

(단위 : 명)

구 분	2017년	2018년	2019년
계	15	15	14
여성(비율)	2 (13.33 %)	6 (40.00 %)	6 (42.86 %)
남성(비율)	13 (86.67 %)	9 (60.00 %)	8 (57.14 %)

항공정책위원회 위원 현황

○ 사업수혜자

(단위 : 명)

구 분	2017년	2018년	2019년
계	15	15	14
여성(비율)	2 (13.33 %)	6 (40.00 %)	6 (42.86 %)
남성(비율)	13 (86.67 %)	9 (60.00 %)	8 (57.14 %)

항공정책위원회 위원 현황

○ 예산현액 및 지출액

(단위 : 원)

구 분		2017년	2018년	2019년
예산 현액	계	0	21,600,000	21,600,000
	여성(비율)	0 (0.00 %)	8,640,000 (40.00 %)	9,257,143 (42.86 %)
	남성(비율)	0 (0.00 %)	12,960,000 (60.00 %)	12,342,857 (57.14 %)
	계	0	19,868,170	17,539,580
지출액	여성(비율)	0 (0.00 %)	7,947,268 (40.00 %)	7,516,963 (42.86 %)
	남성(비율)	0 (0.00 %)	11,920,902 (60.00 %)	10,022,617 (57.14 %)

□ 자체평가

○ 결과에 대한 원인 : ○ 2019년도 항공정책위원회 여성위원 40% 목표를 달성

○ 항공분야에 대한 여성전문가 진출을 확대하여 사회참여 기회 증대 및 역량 강화 지속적 유도

○ 향후 개선사항 : ○ 항공분야에 대한 여성전문가 참여 확대로 항공정책위원회 여성위원 비율 40% 이상 유지



## 성 발전 사업 (일반회계)

### □ 사업개요

- 사업목적 : 도서특성 반영 콘텐츠 개발로 차별화된 특화도서 육성  
 도서지원 및 기반시설 활용 주민주도 소득 연계사업 개발로 도서 활성화
- 사업내용 : 도서특성화 마을 발굴 및 시범마을 육성
- 대상사업 유형 :

양성평등정책추진사업	성별영향분석평가사업	자치단체특화사업
		○

### □ 집행실적

(단위 : 원)

재 원 별	예산액 (A)	예산성립후 증감(B)	예산현액 (A+B)	지출액	다음연도 이월액	집행잔액
계	121,000,000	0	121,000,000	120,363,270	0	636,730
자 치 단 체 재 원	121,000,000	0	121,000,000	120,363,270	0	636,730
자 치 체 재 원	121,000,000	0	121,000,000	120,363,270	0	636,730

\* 예산성립후 증감(B) 내역 :

○ 예산현액 대비 집행실적(지출액) 분석

- 집행률 : 99.47 %

- 집행실적 분석 : ○ 예비특성화 사업 완료

- 사업대상 : 화도면 여차리, 교동면 동산리

- 사업내용 : 참여자 범위 확대 및 공감대 형성, 활동을 위한 사전준비 교육

○ 특성화플러스 사업 완료

- 사업대상 : 덕적, 대이작, 장봉, 승봉

- 사업내용 : 주민주도 소득사업 보완·개선, 추가사업 개발·컨설팅

### □ 성과목표 달성현황

회계연도	성과목표	목표치	실적치
2018	성 프로젝트 위원회 여성 참여율	40	14
2018	관광인프라 확충	2	1
2018	특성화 섬 마을 만들기	4	4
2019	도서특성화 마을 발굴	2건	2건

2019	도서특성화 시범마을 육성	4건	4건
------	---------------	----	----

## □ 성평등 효과분석

○ 사업대상자

(단위 : 명)

구 분	2017년	2018년	2019년
계	90,346	91,232	89,123
여성(비율)	43,391 (48.03 %)	43,894 (48.11 %)	42,938 (48.18 %)
남성(비율)	46,955 (51.97 %)	47,338 (51.89 %)	46,185 (51.82 %)

사업대상자는 마을공동체가 주체가 되어 주민소득 향상을 위한 사업을 추진한 사항으로 도서주민 전체를 사업대상자로 판단하여 웅진군 발표 2019년 해당도서 인구현황을 반영함

○ 사업수혜자

(단위 : 명)

구 분	2017년	2018년	2019년
계	20,000	20,000	89,123
여성(비율)	10,000 (50.00 %)	10,000 (50.00 %)	42,938 (48.18 %)
남성(비율)	10,000 (50.00 %)	10,000 (50.00 %)	46,185 (51.82 %)

웅진군 발표 2019년 해당도서 인구현황 반영

○ 예산현액 및 지출액

(단위 : 원)

구 분	2017년	2018년	2019년
예산 현액	0	421,000,000	121,000,000
여성(비율)	0 (0.00 %)	202,553,643 (48.11 %)	58,295,816 (48.18 %)
남성(비율)	0 (0.00 %)	218,446,357 (51.89 %)	62,704,184 (51.82 %)
계	0	404,919,010	120,363,270
지출액			
여성(비율)	0 (0.00 %)	202,459,505 (50.00 %)	57,989,050 (48.18 %)
남성(비율)	0 (0.00 %)	202,459,505 (50.00 %)	62,374,220 (51.82 %)

## □ 자체평가

○ 결과에 대한 원인 : 예비특성화 및 시범마을 육성사업 6개소 지원으로 행안부 2020년 특성화 공모사업 4개소 선정  
(석모도 구란마을, 연평 특성화마을, 섬나들이 진두마을, 덕적 농산물의 진리 단호박마을)

○ 향후 개선사항 :

## 해수욕장 이용환경 선진화 (일반회계)

### □ 사업개요

- 사업목적 : 해수욕장 안전시설 정비를 통한 안전사고 사전예방 및 쾌적한 이용환경 조성으로 성관광 활성화
- 사업내용 : 해수욕장 안전시설 정비
- 대상사업 유형 :

양성평등정책추진사업	성별영향분석평가사업	지치단체특화사업
	○	

### □ 집행실적

(단위 : 원)

재 원 별	예산액 (A)	예산성립후 증감(B)	예산현액 (A+B)	지출액	다음연도 이월액	집행잔액
계	250,000,000	0	250,000,000	250,000,000	0	0
자 치 단 체 재 원	250,000,000	0	250,000,000	250,000,000	0	0
자 체 재 원	250,000,000	0	250,000,000	250,000,000	0	0

\* 예산성립후 증감(B) 내역 :

○ 예산현액 대비 집행실적(지출액) 분석

- 집행률 : 100.00 %

- 집행실적 분석 : 해수욕장 안전시설 정비 사업

- 사업대상 : 해수욕장 7개소

· 중구 : 3개소(을왕리, 왕산, 하나개)

· 웅진군 : 4개소(웅암, 서포리, 삼리포, 장경리)

- 사업내용 : 비치크리너, 인명구조함 등 해수욕장 안전장비 확충

### □ 성과목표 달성현황

회계연도	성과목표	목표치	실적치
2018	해수욕장 편의시설 구축	1개소	1개소
2019	해수욕장 안전시설 정비	7개소	7개소

### □ 성평등 효과분석

○ 사업대상자

(단위 : 명)

구 분	2017년	2018년	2019년
계	3,002,172	3,011,138	3,022,511
여성(비율)	1,490,107 (49.63 %)	1,495,188 (49.66 %)	1,501,467 (49.68 %)
남성(비율)	1,512,065 (50.37 %)	1,515,950 (50.34 %)	1,521,044 (50.32 %)
인천시 주민등록 인구 통계			

○ 사업수혜자

(단위 : 명)

구 분	2017년	2018년	2019년
계	411,512	358,822	402,798
여성(비율)	205,756 (50.00 %)	179,411 (50.00 %)	201,399 (50.00 %)
남성(비율)	205,756 (50.00 %)	179,411 (50.00 %)	201,399 (50.00 %)
2019년 사업대상자 방문객(군구 해수욕장 운영통계)			

○ 예산현액 및 지출액

(단위 : 원)

구 분	2017년	2018년	2019년
예산 현액	계	225,000,000	250,000,000
	여성(비율)	0 (0.00 %)	124,138,117 (49.66 %)
	남성(비율)	0 (0.00 %)	125,861,883 (50.34 %)
	계	225,000,000	250,000,000
지출액	여성(비율)	112,500,000 (50.00 %)	125,000,000 (50.00 %)
	남성(비율)	112,500,000 (50.00 %)	125,000,000 (50.00 %)
	계	225,000,000	250,000,000

□ 자체평가

- 결과에 대한 원인 : 해수욕장 방문객의 안전사고 예방 및 대처를 위해 안전시설 정비
- 비치크리너 구입 · 운영으로 백사장의 안전 및 청결 유지
  - 물놀이 구역 표시를 위한 안전부표 설치로 안전사고 사전 예방
  - 감시탑, 인명구조함 등 안전시설 정비 및 관리 철저
- (2019년 해수욕장 개장기간 중 안전사고 발생 : 0건)

○ 향후 개선사항 :

## 사회복지관 운영 (일반회계)

☐ 사업개요

- 사업목적 : 지역사회 주민의 복지욕구 충족을 위한 종합적인 복지서비스 제공으로 지역사회 주민의 복지증진
- 사업내용 : 19개 복지관 프로그램운영비(3대기능 10개분야 30여개사업)
  - 3대 기능 : 사례관리, 서비스제공, 지역조직화기능
  - 10개분야 : 사례발굴, 서비스연계, 가족기능강화, 지역사회보호, 교육문화, 자활지원 등
- 대상사업 유형 :

양성평등정책추진사업	성별영향분석평가사업	자치단체특화사업
○		

☐ 집행실적

(단위 : 원)

재 원 별	예산액 (A)	예산성립후 증감(B)	예산현액 (A+B)	지출액	다음연도 이월액	집행잔액
계	14,588,303,000	0	14,588,303,000	14,588,303,000	0	0
자 치 단 체 재 원	14,588,303,000	0	14,588,303,000	14,588,303,000	0	0
자 치 체 재 원	14,588,303,000	0	14,588,303,000	14,588,303,000	0	0

\* 예산성립후 증감(B) 내역 :

○ 예산현액 대비 집행실적(지출액) 분석

- 집행률 : 100.00 %
- 집행실적 분석 :

☐ 성과목표 달성현황

회계연도	성과목표	목표치	실적치
2018	참여인원증가	3,000명	3650명
2019	참여인원증가	233700	233950

☐ 성평등 효과분석

○ 사업대상자

(단위 : 명)

구 분	2017년	2018년	2019년
계	2,948,014	3,000,883	3,001,133
여성(비율)	1,468,432 (49.81 %)	1,475,552 (49.17 %)	1,480,159 (49.32 %)
남성(비율)	1,479,582 (50.19 %)	1,525,331 (50.83 %)	1,520,974 (50.68 %)

○ 사업수혜자

(단위 : 명)

구 분	2017년	2018년	2019년
계	233,670	246,740	247,090
여성(비율)	133,600 (57.17 %)	135,720 (55.01 %)	137,629 (55.70 %)
남성(비율)	100,070 (42.83 %)	111,020 (44.99 %)	109,461 (44.30 %)

○ 예산현액 및 지출액

(단위 : 원)

구 분	2017년	2018년	2019년
예산 현액	13,004,160,000	14,095,850,000	14,588,303,000
여성(비율)	6,477,487,786 (49.81 %)	6,931,013,192 (49.17 %)	7,194,952,033 (49.32 %)
남성(비율)	6,526,672,214 (50.19 %)	7,164,836,808 (50.83 %)	7,393,350,967 (50.68 %)
지출액	13,004,160,000	14,095,850,000	14,588,303,000
여성(비율)	7,435,082,706 (57.17 %)	7,753,460,169 (55.01 %)	8,125,677,096 (55.70 %)
남성(비율)	5,569,077,294 (42.83 %)	6,342,389,831 (44.99 %)	6,462,625,904 (44.30 %)

## 자체평가

○ 결과에 대한 원인 : 복지수요 대상자를 남녀비율 5:5로 평등하게 조정하였으나, 수혜자(참여자)의 비율은 사회적 여건에 따라 여성의 참여율이 높은 것으로 나타남

○ 향후 개선사항 : 예산 집행에 있어서 남녀 차별없이 평등하게 혜택을 받을 수 있도록 수혜자 참여를 유도해 나갈 예정임

## 사회복지협의회 지원 (일반회계)

### □ 사업개요

- 사업목적 : 사회복지사업법에 의거 설립된 사회복지 공익법인으로 민간 사회복지 증진과 발전 도모
- 사업내용 : 정책개발사업 : 참여예산학교, 사회복지정책세미나, 민간위크숍 등  
 사회복지조사연구 : 복지현장 조사연구, 연구용역 수행 등  
 교육훈련사업 : 인턴복지포럼, 정보시스템활용교육, 학교복지교육 등  
 자원개발관리 및 홍보사업 등

○ 대상사업 유형 :

양성평등정책추진사업	성별영향분석평가사업	자치단체특화사업
	○	

### □ 집행실적

(단위 : 원)

재 원 별	예산액 (A)	예산정립후 증감(B)	예산현액 (A+B)	지출액	다음연도 이월액	집행잔액
계	866,586,000	0	866,586,000	866,586,000	0	0
자 치 단 체 재 원	866,586,000	0	866,586,000	866,586,000	0	0
자 체 재 원	866,586,000	0	866,586,000	866,586,000	0	0

\* 예산정립후 증감(B) 내역 :

○ 예산현액 대비 집행실적(지출액) 분석

- 집행을 : 100.00 %

- 집행실적 분석 :

### □ 성과목표 달성현황

회계연도	성과목표	목표치	실적치
2018	사회복지종사자 교육 실시	3500	3730
2019	사회복지종사자 교육 실시 건 수 및 교육자수	35회 1,250명	41회 1,419명

인천시민 주민등록통계

### □ 성평등 효과분석

○ 사업대상자

(단위 : 명)

구 분	2017년	2018년	2019년
계	2,948,014	2,948,014	2,957,026
여성(비율)	1,468,432 (49.81 %)	1,468,432 (49.81 %)	1,474,777 (49.87 %)
남성(비율)	1,479,582 (50.19 %)	1,479,582 (50.19 %)	1,482,249 (50.13 %)

○ 사업수혜자

(단위 : 명)

구 분	2017년	2018년	2019년
계	2,948,014	2,948,014	2,957,026
여성(비율)	1,468,432 (49.81 %)	1,468,432 (49.81 %)	1,474,777 (49.87 %)
남성(비율)	1,479,582 (50.19 %)	1,479,582 (50.19 %)	1,482,249 (50.13 %)

○ 예산현액 및 지출액

(단위 : 원)

구 분	2017년	2018년	2019년
예 산 현 액	0	1,112,284,000	866,586,000
여성(비율)	0 (0.00 %)	554,038,556 (49.81 %)	432,198,128 (49.87 %)
남성(비율)	0 (0.00 %)	558,245,444 (50.19 %)	434,387,872 (50.13 %)
계	0	1,112,284,000	866,586,000
지출액			
여성(비율)	0 (0.00 %)	554,038,556 (49.81 %)	432,198,128 (49.87 %)
남성(비율)	0 (0.00 %)	558,245,444 (50.19 %)	434,387,872 (50.13 %)

□ 자체평가

○ 결과에 대한 원인 : 성별격차가 발생하지 않도록 사업 시행

○ 향후 개선사항 : 해당없음



## 사회복지 업무추진 (일반회계)

※ 변경전 명칭 : 불우시설 방문

※ 사유 : 사회복지 관련 업무추진

### □ 사업개요

○ 사업목적 : 우리 민족 고유 명절을 맞이하여 저소득 소외계층을 위로하고 더불어 사는 사회분위기 조성 및 차상위세대 및 소규모 사회복지시설 등 복지사각지대 해소

○ 사업내용 : 사회복지시설 위문, 저소득 취약세대 위문, 사회적 자원을 활용한 위문

○ 대상사업 유형 :

양성평등정책추진사업	성별영향분석평가사업	자치단체특화사업
	○	

### □ 집행실적

(단위 : 원)

재 원 별	예산액 (A)	예산성립후 증감(B)	예산현액 (A+B)	지출액	다음연도 이월액	집행잔액
계	46,000,000	0	46,000,000	45,494,300	0	505,700
자 치 단 체 재 원	46,000,000	0	46,000,000	45,494,300	0	505,700
자 체 재 원	46,000,000	0	46,000,000	45,494,300	0	505,700

\* 예산성립후 증감(B) 내역 :

○ 예산현액 대비 집행실적(지출액) 분석

- 집행률 : 98.90 %

- 집행실적 분석 : 505,700원은 집행잔액으로 불용

### □ 성과목표 달성현황

회계연도	성과목표	목표치	실적치
2019	소외계층 위문	40건 40명	42건 42명

인원시민 주민등록통계

### □ 성평등 효과분석

○ 사업대상자

(단위 : 명)

구 분	2017년	2018년	2019년
계	2,948,014	2,948,014	2,948,014
여성(비율)	1,468,432 (49.81 %)	1,468,432 (49.81 %)	1,468,432 (49.81 %)
남성(비율)	1,479,582 (50.19 %)	1,479,582 (50.19 %)	1,479,582 (50.19 %)

○ 사업수혜자

(단위 : 명)

구 분	2017년	2018년	2019년
계	2,948,014	2,948,014	2,936,864
여성(비율)	1,468,432 (49.81 %)	1,468,432 (49.81 %)	1,468,432 (50.00 %)
남성(비율)	1,479,582 (50.19 %)	1,479,582 (50.19 %)	1,468,432 (50.00 %)

○ 예산현액 및 지출액

(단위 : 원)

구 분	2017년	2018년	2019년
계	0	0	46,000,000
예산 현액			
여성(비율)	0 (0.00 %)	0 (0.00 %)	22,913,009 (49.81 %)
남성(비율)	0 (0.00 %)	0 (0.00 %)	23,086,991 (50.19 %)
계	0	0	45,494,300
지출액			
여성(비율)	0 (0.00 %)	0 (0.00 %)	22,747,150 (50.00 %)
남성(비율)	0 (0.00 %)	0 (0.00 %)	22,747,150 (50.00 %)

□ 자체평가

○ 결과에 대한 원인 : 명절기간 소외계층 및 시설 방문, 수혜대상은 여성의 비율이 높음

○ 향후 개선사항 : 해당없음

## 사회복지관 기능보강 (일반회계)

### □ 사업개요

- 사업목적 : 시설신축 및 시설물 노후로 인한 시설 개축비, 장비구입비 지원을 통해 쾌적한 복지환경 구축
- 사업내용 : 시설 개보수 및 장비보강사업
- 대상사업 유형 :

양성평등정책추진사업	성별영향분석평가사업	지치단체특화사업
	○	

### □ 집행실적

(단위 : 원)

재 원 별	예산액 (A)	예산성립후 증감(B)	예산현액 (A+B)	지출액	다음연도 이월액	집행잔액
계	89,000,000	0	89,000,000	89,000,000	0	0
자 치 단 체 재 원	89,000,000	0	89,000,000	89,000,000	0	0
자 체 재 원	89,000,000	0	89,000,000	89,000,000	0	0

- \* 예산성립후 증감(B) 내역 :
- 예산현액 대비 집행실적(지출액) 분석
- 집행률 : 100.00 %
- 집행실적 분석 :

### □ 성과목표 달성현황

회계연도	성과목표	목표치	실적치
2019	사회복지관 기능보강	7	7

### □ 성평등 효과분석

- 사업대상자

(단위 : 명)

구 분	2017년	2018년	2019년
계	915,865	1,075,808	1,075,298
여성(비율)	558,974 (61.03 %)	634,578 (58.99 %)	618,833 (57.55 %)
남성(비율)	356,891 (38.97 %)	441,230 (41.01 %)	456,465 (42.45 %)

○ 사업수혜자

(단위 : 명)

구 분	2017년	2018년	2019년
계	90,782	109,296	124,080
여성(비율)	62,134 (68.44 %)	70,342 (64.36 %)	80,900 (65.20 %)
남성(비율)	28,648 (31.56 %)	38,954 (35.64 %)	43,180 (34.80 %)

○ 예산현액 및 지출액

(단위 : 원)

구 분	2017년	2018년	2019년
예산 현액	0	0	89,000,000
여성(비율)	0 (0.00 %)	0 (0.00 %)	51,219,417 (57.55 %)
남성(비율)	0 (0.00 %)	0 (0.00 %)	37,780,583 (42.45 %)
계	0	0	89,000,000
지출액			
여성(비율)	0 (0.00 %)	0 (0.00 %)	58,027,885 (65.20 %)
남성(비율)	0 (0.00 %)	0 (0.00 %)	30,972,115 (34.80 %)

## □ 자체평가

- 결과에 대한 원인 : 프로그램 등 사업대상 수혜자(참여자)가 사회적 여건에 따라 여성의 비율이 높은 것으로 나타남
- 향후 개선사항 : 예산집행에 있어 남여 차별없이 평등하게 혜택을 받을 수 있도록 다양한 프로그램 운영 예정

## 사회복지정보센터 운영 (일반회계)

### □ 사업개요

- 사업목적 : 사회복지분야 자원봉사 인증관리의 체계적인 지원 및 지역 자원정보와의 연계를 통한 자원봉사 활성화
- 사업내용 : 사회복지자원봉사활동에 대한 종합정보제공  
지역내 사회복지봉사활동 인증센터 관리 및 인증요원 교육훈련  
봉사활동 지원 및 자원봉사자 관리 등

○ 대상사업 유형 :

양성평등정책추진사업	성별영향분석평가사업	자치단체특화사업
	○	

### □ 집행실적

(단위 : 원)

재 원 별	예산액 (A)	예산성립후 증감(B)	예산현액 (A+B)	지출액	다음연도 이월액	집행잔액
계	23,000,000	0	23,000,000	23,000,000	0	0
자 치 단 체 재 원	23,000,000	0	23,000,000	23,000,000	0	0
자 체 재 원	23,000,000	0	23,000,000	23,000,000	0	0

\* 예산성립후 증감(B) 내역 :

○ 예산현액 대비 집행실적(지출액) 분석

- 집행률 : 100.00 %

- 집행실적 분석 :

### □ 성과목표 달성현황

회계연도	성과목표	목표치	실적치
2019	봉사단 운영(봉사단 교육 실시 및 봉사단 수)	14회 180개	15회 191개

인천시민 주민등록통계

### □ 성평등 효과분석

○ 사업대상자

(단위 : 명)

구 분	2017년	2018년	2019년
계	2,948,014	2,948,014	2,957,026
여성(비율)	1,468,432 (49.81 %)	1,468,432 (49.81 %)	1,474,777 (49.87 %)
남성(비율)	1,479,582 (50.19 %)	1,479,582 (50.19 %)	1,482,249 (50.13 %)

○ 사업수혜자

(단위 : 명)

구 분	2017년	2018년	2019년
계	2,948,014	2,948,014	2,957,026
여성(비율)	1,468,432 (49.81 %)	1,468,432 (49.81 %)	1,474,777 (49.87 %)
남성(비율)	1,479,582 (50.19 %)	1,479,582 (50.19 %)	1,482,249 (50.13 %)

○ 예산현액 및 지출액

(단위 : 원)

구 분	2017년	2018년	2019년
예 산 현 액	0	0	23,000,000
여성(비율)	0 (0.00 %)	0 (0.00 %)	11,470,941 (49.87 %)
남성(비율)	0 (0.00 %)	0 (0.00 %)	11,529,059 (50.13 %)
계	0	0	23,000,000
지출액			
여성(비율)	0 (0.00 %)	0 (0.00 %)	11,470,941 (49.87 %)
남성(비율)	0 (0.00 %)	0 (0.00 %)	11,529,059 (50.13 %)

## □ 자체평가

○ 결과에 대한 원인 : 주말 및 공휴일에 실시하는 자원봉사등을 통해 남녀 격차가 많이 발생하지 않음

○ 향후 개선 사항 : 해당없음

## 시군구 통합사례관리 지원 (일반회계)

### □ 사업개요

○ 사업목적 : 지역사회 공공 · 민간자원에 대한 체계적인 관리 · 지원체계를 토대로 복지 · 보건 · 고용 · 주거 · 교육 등 필요한 맞춤형 통합서비스를 연계, 제공함으로써 복지대상자의 만족도 제고 및 복지체감도 향상

○ 사업내용 : 군 · 구의 통합사례관리 사업 및 운영비 지원

○ 대상사업 유형 :

양성평등정책추진사업	성별영향분석평가사업	자치단체특화사업
	○	

### □ 집행실적

(단위 : 원)

재 원 별	예산액 (A)	예산정립후 증감(B)	예산현액 (A+B)	지출액	다음연도 이월액	집행잔액
계	112,500,000	0	112,500,000	112,500,000	0	0
자 치 단 체 재 원	37,500,000	0	37,500,000	37,500,000	0	0
자 체 재 원	37,500,000	0	37,500,000	37,500,000	0	0
국 고 지 원	75,000,000	0	75,000,000	75,000,000	0	0
국 고 보 조 금	75,000,000	0	75,000,000	75,000,000	0	0

\* 예산정립후 증감(B) 내역 :

○ 예산현액 대비 집행실적(지출액) 분석

- 집행률 : 100.00 %

- 집행실적 분석 :

### □ 성과목표 달성현황

회계연도	성과목표	목표치	실적치
2019	사례회의 대상자	2000	2734

### □ 성평등 효과분석

○ 사업대상자

(단위 : 명)

구 분	2017년	2018년	2019년
계	2,771	1,800	2,374
여성(비율)	1,439 (51.93 %)	1,008 (56.00 %)	1,422 (59.90 %)
남성(비율)	1,332 (48.07 %)	792 (44.00 %)	952 (40.10 %)

○ 사업수혜자

(단위 : 명)

구 분	2017년	2018년	2019년
계	2,771	2,809	2,374
여성(비율)	1,439 (51.93 %)	1,572 (55.96 %)	1,422 (59.90 %)
남성(비율)	1,332 (48.07 %)	1,237 (44.04 %)	952 (40.10 %)

○ 예산현액 및 지출액

(단위 : 원)

구 분	2017년	2018년	2019년
예산 현액	112,500,000	112,500,000	112,500,000
여성(비율)	0 (0.00 %)	0 (0.00 %)	67,386,268 (59.90 %)
남성(비율)	0 (0.00 %)	0 (0.00 %)	45,113,732 (40.10 %)
지출액			
계	58,422,050 (51.93 %)	62,958,348 (55.96 %)	67,386,268 (59.90 %)
여성(비율)	54,077,950 (48.07 %)	49,541,652 (44.04 %)	45,113,732 (40.10 %)

## □ 자체평가

○ 결과에 대한 원인 : '19년 군·구 통합사례관리 대상자 선정 현황

○ 향후 개선사항 : 대상자 적극 발굴 및 지원



# 인천복지재단 설립 운영 (일반회계)

## □ 사업개요

- 사업목적 : 인천 복지정책 연구·개발 및 시민에 대한 복지서비스 증진  
민간 복지 활성화를 위한 지원·육성
- 사업내용 : 사회보장 발전 중·장기 계획 수립 지원  
복지 분야에 대한 조사·연구 및 정책 개발  
사회복지단체 및 시설 등에 대한 서비스 품질관리·컨설팅  
사회복지 프로그램 개발·보급 및 정책 교육·자문  
국가 또는 지방자치단체에서 위탁하는 사업 등

○ 대상사업 유형 :

양성평등정책추진사업	성별영향분석평가사업	자치단체특화사업
	○	

## □ 집행실적

(단위 : 원)

재 원 별	예산액 (A)	예산성립후 증감(B)	예산현액 (A+B)	지출액	다음연도 이월액	집행잔액
계	1,900,000,000	0	1,900,000,000	1,900,000,000	0	0
자 치 단 체 재 원	1,900,000,000	0	1,900,000,000	1,900,000,000	0	0
자 체 재 원	1,900,000,000	0	1,900,000,000	1,900,000,000	0	0

\* 예산성립후 증감(B) 내역 :

- 예산현액 대비 집행실적(지출액) 분석
- 집행률 : 100.00 %
- 집행실적 분석 : 운영출연금 전액 교부

## □ 성과목표 달성현황

회계연도	성과목표	목표치	실적치
2019	각종 연구사업 수혜자 양성평등 추구 (여성 수혜자 차지율)	53	53

## □ 성평등 효과분석

○ 사업대상자

(단위 : 명)

구 분	2017년	2018년	2019년
계	0	300,000	300,000
여성(비율)	0 (0.00 %)	160,000 (53.33 %)	160,000 (53.33 %)
남성(비율)	0 (0.00 %)	140,000 (46.67 %)	140,000 (46.67 %)

○ 사업수혜자

(단위 : 명)

구 분	2017년	2018년	2019년
계	0	300,000	300,000
여성(비율)	0 (0.00 %)	160,000 (53.33 %)	160,000 (53.33 %)
남성(비율)	0 (0.00 %)	140,000 (46.67 %)	140,000 (46.67 %)

○ 예산현액 및 지출액

(단위 : 원)

구 분	2017년	2018년	2019년
예산 현액			
계	0	0	1,900,000,000
여성(비율)	0 (0.00 %)	0 (0.00 %)	1,013,333,333 (53.33 %)
남성(비율)	0 (0.00 %)	0 (0.00 %)	886,666,667 (46.67 %)
지출액			
계	0	0	1,900,000,000
여성(비율)	0 (0.00 %)	0 (0.00 %)	1,013,333,333 (53.33 %)
남성(비율)	0 (0.00 %)	0 (0.00 %)	886,666,667 (46.67 %)

## □ 자체평가

○ 결과에 대한 원인 : 사회복지 프로그램 개발.보급 및 정책 교육.자문

○ 향후 개선사항 : 해당없음

## 복지시책 개발 및 운영 (사회복지기금)

### □ 사업개요

- 사업목적 : 사회복지사업의 효율적인 추진
- 사업내용 : 사회복지시책에 필요한 홍보책자 제작 등  
지역사회보장협의체 지역대회 개최 지원  
군구 지역사회보장협의체 활성화 지원
- 10개 군구 지역사회보장협의체 민력협력사업 추진(지역공동체 역할 강화)

○ 대상사업 유형 :

양성평등정책추진사업	성별영향분석평가사업	자치단체특화사업
	○	

### □ 집행실적

(단위 : 원)

재 원 별	예산액 (A)	예산정립후 증감(B)	예산현액 (A+B)	지출액	다음연도 이월액	집행잔액
계	74,832,000	0	74,832,000	11,908,300	0	62,923,700
자 치 단 체 재 원	74,832,000	0	74,832,000	11,908,300	0	62,923,700
자 체 재 원	74,832,000	0	74,832,000	11,908,300	0	62,923,700

\* 예산정립후 증감(B) 내역 :

○ 예산현액 대비 집행실적(지출액) 분석

- 집행률 : 15.91 %

- 집행실적 분석 : 복지시책홍보책자 제작 등 - 예산절감 집행

지역사회보장협의체활성화 지원사업 - 5천만원은 돼지열병으로 행사취소

### □ 성과목표 달성현황

회계연도	성과목표	목표치	실적치
2018	복지시책홍보책자 제작	5	5
2019	복지시책홍보책자 제작	5	5

### □ 성평등 효과분석

○ 사업대상자

(단위 : 명)

구 분	2017년	2018년	2019년
계	2,948,014	2,948,014	2,948,014
여성(비율)	1,468,432 (49.81 %)	1,468,432 (49.81 %)	1,468,432 (49.81 %)
남성(비율)	1,479,582 (50.19 %)	1,479,582 (50.19 %)	1,479,582 (50.19 %)

○ 사업수혜자

(단위 : 명)

구 분	2017년	2018년	2019년
계	2,948,014	2,948,014	2,948,014
여성(비율)	1,468,432 (49.81 %)	1,468,432 (49.81 %)	1,468,432 (49.81 %)
남성(비율)	1,479,582 (50.19 %)	1,479,582 (50.19 %)	1,479,582 (50.19 %)

○ 예산현액 및 지출액

(단위 : 원)

구 분	2017년	2018년	2019년
예 산 현 액	계 74,832,000	계 74,832,000	계 74,832,000
	여성(비율)	37,274,485 (49.81 %)	37,274,485 (49.81 %)
	남성(비율)	37,557,515 (50.19 %)	37,557,515 (50.19 %)
지 출 액	계 67,760,000	계 54,081,450	계 11,908,300
	여성(비율)	33,751,859 (49.81 %)	5,931,630 (49.81 %)
	남성(비율)	34,008,141 (50.19 %)	5,976,670 (50.19 %)

□ 자체평가

○ 결과에 대한 원인 : 복지시책 홍보 등

○ 향후 개선사항 : 해당없음

# 긴급복지(자체) (일반회계)

※ 변경전 명칭 : SOS복지안전벨트(긴급복지)  
 ※ 사유 : 국비보조사업과의 구별

## □ 사업개요

- 사업목적 : 현행 법, 제도로는 지원받기 어려운 위기에 처한 저소득 사각지대 시민을 발굴하여 위기상황을 신속하게 극복할 수 있도록 지원
- 사업내용 : 생계비, 의료비, 주거비, 교육비, 연료비, 해산비, 장제비 등 지원
- 대상사업 유형 :

양성평등정책추진사업	성별영향분석평가사업	자치단체특화사업
○		

## □ 집행실적

(단위 : 원)

재 원 별	예산액 (A)	예산성립후 증감(B)	예산현액 (A+B)	지출액	다음연도 이월액	집행잔액
계	1,500,000,000	0	1,500,000,000	1,500,000,000	0	0
자 치 단 체 재 원	1,500,000,000	0	1,500,000,000	1,500,000,000	0	0
자 체 재 원	1,500,000,000	0	1,500,000,000	1,500,000,000	0	0

- \* 예산성립 후 증감(B) 내역 :
- 예산현액 대비 집행실적(지출액) 분석
  - 집행률 : 100.00 %
  - 집행실적 분석 :

## □ 성과목표 달성현황

회계연도	성과목표	목표치	실적치
2018	SOS 복지안전벨트	5000	3111
2019	SOS 복지안전벨트 지원	3000	1972

## □ 성평등 효과분석

○ 사업대상자

(단위 : 명)

구 분	2017년	2018년	2019년
계	3,000	3,000	2,000
여성(비율)	1,500 (50.00 %)	1,500 (50.00 %)	1,000 (50.00 %)
남성(비율)	1,500 (50.00 %)	1,500 (50.00 %)	1,000 (50.00 %)

○ 사업수혜자

(단위 : 명)

구 분	2017년	2018년	2019년
계	3,000	3,000	2,000
여성(비율)	1,500 (50.00 %)	1,500 (50.00 %)	1,000 (50.00 %)
남성(비율)	1,500 (50.00 %)	1,500 (50.00 %)	1,000 (50.00 %)

○ 예산현액 및 지출액

(단위 : 원)

구 분		2017년	2018년	2019년
예산 현액	계	2,550,000,000	2,477,000,000	1,500,000,000
	여성(비율)	1,275,000,000 (50.00 %)	1,238,500,000 (50.00 %)	750,000,000 (50.00 %)
	남성(비율)	1,275,000,000 (50.00 %)	1,238,500,000 (50.00 %)	750,000,000 (50.00 %)
	계	2,550,000,000	2,477,000,000	1,500,000,000
지출액	여성(비율)	1,275,000,000 (50.00 %)	1,238,500,000 (50.00 %)	750,000,000 (50.00 %)
	남성(비율)	1,275,000,000 (50.00 %)	1,238,500,000 (50.00 %)	750,000,000 (50.00 %)
	계	2,550,000,000	2,477,000,000	1,500,000,000

□ 자체평가

○ 결과에 대한 원인 : 복지 위기가구 발굴 지원을 위한 홍보 추진

○ 향후 개선사항 : 지원자에 대한 민간지원 연계 등 체계적 복지서비스 지원 필요

## 장애인일자리지원(복지일자리)(일반회계)

### □ 사업개요

- 사업목적 : 생산·복지적인 일자리 제공을 통해 사회참여 확대와 소득보장 도모  
근로연계를 통한 장애인복지 정책 실현  
장애인 소득증대를 통해 지원대상 장애인을 최대화
- 사업내용 : 사업대상 - 만 18세이상 장애인복지법상 등록장애인(청년형은 34세 이하)  
참여사업 - 사서도우미, 주차단속요원(장애인 주차구역 위반 단속 보조요원 등)  
Disability & Disability Care(주·단기보호시설의 케어도우미, 중증장애인 등  
하교 지도업무)  
근무시간 - 주 14시간, 월 56시간  
지원내용 - 인건비(468천원/월), 운영비(21천원/월)

○ 대상사업 유형 :

양성평등정책추진사업	성별영향분석평가사업	지치단체특화사업
	○	

### □ 집행실적

(단위 : 원)

재 원 별	예산액 (A)	예산정리후 증감(B)	예산현액 (A+B)	지출액	다음연도 이월액	집행잔액
계	1,149,949,000	0	1,149,949,000	1,149,949,000	0	0
자 치 단 체 재 원	383,316,000	0	383,316,000	383,316,000	0	0
자 체 재 원	383,316,000	0	383,316,000	383,316,000	0	0
국 고 지 원	766,633,000	0	766,633,000	766,633,000	0	0
국 고 보 조 금	766,633,000	0	766,633,000	766,633,000	0	0

\* 예산정리후 증감(B) 내역 :

○ 예산현액 대비 집행실적(지출액) 분석

- 집행률 : 100.00 %

- 집행실적 분석 : 전액집행(국비 50 시비 25 군구비 25)

도서관 14명, 주차구역통보 89명, 디앤디케어 51명, 환경정리 57명, 사무 12명, 기타 46명

### □ 성과목표 달성현황

회계연도	성과목표	목표치	실적치
2018	사업 참여 인원	236	238

2019	남녀참여비율을 통한 양성평 등 실현	262	269
------	------------------------	-----	-----

한국장애인개발원 장애인일자리전산시스템

성평등 효과분석

○ 사업대상자

(단위 : 명)

구 분	2017년	2018년	2019년
계	241	236	269
여성(비율)	83 (34.44 %)	85 (36.02 %)	101 (37.55 %)
남성(비율)	158 (65.56 %)	151 (63.98 %)	168 (62.45 %)

○ 사업수혜자

(단위 : 명)

구 분	2017년	2018년	2019년
계	236	236	269
여성(비율)	81 (34.32 %)	85 (36.02 %)	101 (37.55 %)
남성(비율)	155 (65.68 %)	151 (63.98 %)	168 (62.45 %)

○ 예산현액 및 지출액

(단위 : 원)

구 분	2017년	2018년	2019년
예산 현액	계	0	934,560,000
	여성(비율)	0 (0.00 %)	336,600,000 (36.02 %)
	남성(비율)	0 (0.00 %)	597,960,000 (63.98 %)
	계	0	934,560,000
지출액	여성(비율)	0 (0.00 %)	336,600,000 (36.02 %)
	남성(비율)	0 (0.00 %)	597,960,000 (63.98 %)
	남성(비율)	0 (0.00 %)	718,183,762 (62.45 %)

자체평가

○ 결과에 대한 원인 : 전년대비 여성참여비율 상승, 여성장애인참여자 적극 발굴 홍보

○ 향후 개선사항 : 사업수혜자(장애인여성구직자) 지속적 확대



## 장애인일자리지원(일반형일자리) (일반회계)

### □ 사업개요

- 사업목적 : 장애인고용문제를 당사자 입장에서 복지시책 차원으로 모색하고 민간, 공공부분이 연계될 수 있는 사회통합형 장애인 일자리 지원
- 사업내용 : 참여사업 - 주민자치센터 내 장애인 복지업무 보조  
근무시간 - 주5일, 40시간
- 지원내용 - 인건비(1,746천원/월), 운영비(176천원/월)

○ 대상사업 유형 :

양성평등정책추진사업	성별영향분석평가사업	자치단체특화사업
	○	

### □ 집행실적

(단위 : 원)

재 원 별	예산액 (A)	예산성립후 증감(B)	예산현액 (A+B)	지출액	다음연도 이월액	집행잔액
계	4,369,080,000	0	4,369,080,000	4,369,080,000	0	0
자 치 단 체 재 원	1,456,360,000	0	1,456,360,000	1,456,360,000	0	0
자 체 재 원	1,456,360,000	0	1,456,360,000	1,456,360,000	0	0
국 고 지 원	2,912,720,000	0	2,912,720,000	2,912,720,000	0	0
국 고 보 조 금	2,912,720,000	0	2,912,720,000	2,912,720,000	0	0

\* 예산성립후 증감(B) 내역 :

○ 예산현액 대비 집행실적(지출액) 분석

- 집행률 : 100.00 %

- 집행실적 분석 : 전액집행(국비 50 시비 25 군구비 25)

행정사무보조 236명 참여 인건비 운영비

### □ 성과목표 달성현황

회계연도	성과목표	목표치	실적치
2018	사업 참여 인원	207	207
2019	남녀참여비율을 통한 양성평 등 실현	235	236

□ 성평등 효과분석

○ 사업대상자

(단위 : 명)

구 분	2017년	2018년	2019년
계	203	204	236
여성(비율)	128 (63.05 %)	132 (64.71 %)	154 (65.25 %)
남성(비율)	75 (36.95 %)	72 (35.29 %)	82 (34.75 %)

한국장애인개발원 장애인일자리전산시스템

○ 사업수혜자

(단위 : 명)

구 분	2017년	2018년	2019년
계	203	204	236
여성(비율)	128 (63.05 %)	132 (64.71 %)	154 (65.25 %)
남성(비율)	75 (36.95 %)	72 (35.29 %)	82 (34.75 %)

○ 예산현액 및 지출액

(단위 : 원)

구 분		2017년	2018년	2019년
예산 현액	계	0	3,418,938,000	4,369,080,000
	여성(비율)	0 (0.00 %)	2,212,254,000 (64.71 %)	2,851,009,831 (65.25 %)
	남성(비율)	0 (0.00 %)	1,206,684,000 (35.29 %)	1,518,070,169 (34.75 %)
	계	0	3,418,938,000	4,369,080,000
지출액	여성(비율)	0 (0.00 %)	2,212,254,000 (64.71 %)	2,851,009,831 (65.25 %)
	남성(비율)	0 (0.00 %)	1,206,684,000 (35.29 %)	1,518,070,169 (34.75 %)

□ 자체평가

○ 결과에 대한 원인 : 행정보조업무 일자리로 여성참여도가 높은 편임

○ 향후 개선사항 : 사업수혜자 지속적 확대

## 장애인복지관 운영 (일반회계)

### □ 사업개요

○ 사업목적 : 재가장애인이 안심하고 지역사회에서 더불어 생활할 수 있도록 의료재활, 교육재활, 정보제공 등을 지원함으로써 장애인의 재활자립과 복지증진 도모

○ 사업내용 : 종사자 인건비 및 운영비 지원

상임지도, 교육재활, 의료재활, 직업재활, 사회심리재활, 정보제공, 지역사회자원개발 사업 등 추진

○ 대상사업 유형 :

양성평등정책추진사업	성별영향분석평가사업	자치단체특화사업
○		

### □ 집행실적

(단위 : 원)

재 원 별	예산액 (A)	예산성립후 증감(B)	예산현액 (A+B)	지출액	다음연도 이월액	집행잔액
계	12,329,082,000	0	12,329,082,000	12,328,592,000	0	490,000
자 치 단 체 재 원	12,329,082,000	0	12,329,082,000	12,328,592,000	0	490,000
자 체 재 원	12,329,082,000	0	12,329,082,000	12,328,592,000	0	490,000

\* 예산성립후 증감(B) 내역 :

○ 예산현액 대비 집행실적(지출액) 분석

- 집행률 : 100.00 %

- 집행실적 분석 : 인건비 295명 11,412백만원, 운영비 530백만원, 사업비 270백만원, 마스크 지원 20백만원, 복지점수 96백만원(기타 지역사회재활시설 5개소 포함)

### □ 성과목표 달성현황

회계연도	성과목표	목표치	실적치
2018	장애인복지관 프로그램별 이용자 통계자료 구축	10개소	10개소 이용자 성별, 연령별 작성
2019	장애인복지관 프로그램별 이용자 통계자료 구축	10개소	10개소

### □ 성평등 효과분석

○ 사업대상자

(단위 : 명)

구 분	2017년	2018년	2019년
계	137,451	140,748	144,574
여성(비율)	54,586 (39.71 %)	56,392 (40.07 %)	58,230 (40.28 %)
남성(비율)	82,865 (60.29 %)	84,356 (59.93 %)	86,344 (59.72 %)

○ 사업수혜자

(단위 : 명)

구 분	2017년	2018년	2019년
계	42,371	566,000	672,240
여성(비율)	20,312 (47.94 %)	248,000 (43.66 %)	278,000 (41.35 %)
남성(비율)	22,059 (52.06 %)	320,000 (56.34 %)	394,240 (58.65 %)

○ 예산현액 및 지출액

(단위 : 원)

구 분	2017년	2018년	2019년
예산 현액	계 11,115,504,000	11,722,105,000	12,329,082,000
	여성(비율) 4,414,306,926 (39.71 %)	4,696,570,787 (40.07 %)	4,965,778,389 (40.28 %)
	남성(비율) 6,701,197,074 (60.29 %)	7,025,534,213 (59.93 %)	7,363,303,611 (59.72 %)
지출액	계 11,115,504,000	11,722,105,000	12,328,592,000
	여성(비율) 5,328,600,157 (47.94 %)	5,118,102,183 (43.66 %)	5,098,400,238 (41.35 %)
	남성(비율) 5,786,903,843 (52.06 %)	6,604,002,817 (56.34 %)	7,230,191,762 (58.65 %)

□ 자체평가

○ 결과에 대한 원인 : 평등하고 효율적으로 배분

○ 향후 개선사항 : 프로그램별 이용자 현황 분석을 통한 사업 개선 방안 반영

## 장애인거주시설 운영 지원 (일반회계)

### □ 사업개요

- 사업목적 : 장애인이 필요한 기간 동안 생활하면서 재활에 필요한 상담, 치료, 훈련 등의 서비스를 받아 사회복귀를 준비하거나 장애로 인하여 장기간 요양하는 시설의 운영비 인건비 지원
- 사업내용 : - 장애인생활시설 관리운영비 시설당 기본 및 가중 지원  
                   : 30인 이하 시설 : 입소자 수\*2,242천원  
                   : 30인 초과 시설 : (입소자 수-30인)\*629천원  
                   - 장애인거주시설 종사자 538명 인건비 직급별, 호봉별 기준 적용

○ 대상사업 유형 :

양성평등정책추진사업	성별영향분석평가사업	자치단체특화사업
		○

### □ 집행실적

(단위 : 원)

재 원 별	예산액 (A)	예산정립후 증감(B)	예산현액 (A+B)	지출액	다음연도 이월액	집행잔액
계	25,749,821,000	0	25,749,821,000	25,749,821,000	0	0
자 치 단 체 재 원	7,724,946,000	0	7,724,946,000	7,724,946,000	0	0
자 체 재 원	7,724,946,000	0	7,724,946,000	7,724,946,000	0	0
국 고 지 원	18,024,875,000	0	18,024,875,000	18,024,875,000	0	0
국 고 보 조 금	18,024,875,000	0	18,024,875,000	18,024,875,000	0	0

\* 예산정립후 증감(B) 내역 :

○ 예산현액 대비 집행실적(지출액) 분석

- 집행률 : 100.00 %

- 집행실적 분석 : 자치단체경상보조사업으로 군구 19개 시설별 필요소요액 전액 교부 집행

### □ 성과목표 달성현황

회계연도	성과목표	목표치	실적치
2018	입소자를 위한 다양한 교육 실시(입소자 교육 횟수)	3회	3회
2019	입소자를 위한 다양한 교육 실시	3회	3회

(사)인천광역시 장애인복지시설 협회 (2019.12.기준)

□ **성평등 효과분석**

○ 사업대상자

(단위 : 명)

구 분	2017년	2018년	2019년
계	137,451	140,748	144,574
여성(비율)	54,586 (39.71 %)	56,392 (40.07 %)	58,230 (40.28 %)
남성(비율)	82,865 (60.29 %)	84,356 (59.93 %)	86,344 (59.72 %)

인천광역시 장애인복지과 (2019. 12. 기준)/등록장애인수

○ 사업수혜자

(단위 : 명)

구 분	2017년	2018년	2019년
계	840	833	764
여성(비율)	321 (38.21 %)	316 (37.94 %)	285 (37.30 %)
남성(비율)	519 (61.79 %)	517 (62.06 %)	479 (62.70 %)

장애인거주시설(19개)시설 이용 장애인

○ 예산현액 및 지출액

(단위 : 원)

구 분		2017년	2018년	2019년
예산 현액	계	24,783,476,000	25,156,853,000	25,749,821,000
	여성(비율)	0 (0.00 %)	10,079,327,979 (40.07 %)	10,371,242,940 (40.28 %)
	남성(비율)	0 (0.00 %)	15,077,525,021 (59.93 %)	15,378,578,060 (59.72 %)
지출액	계	24,783,476,000	25,156,853,000	25,749,821,000
	여성(비율)	9,470,828,329 (38.21 %)	9,543,295,976 (37.94 %)	9,605,626,944 (37.30 %)
	남성(비율)	15,312,647,671 (61.79 %)	15,613,557,024 (62.06 %)	16,144,194,056 (62.70 %)

□ **자체평가**

○ 결과에 대한 원인 : -전체 장애인중 남성 장애인이 약 60%를 차지하고 있어, 결과적으로 장애인거주시설 이용분포가

남성장애인 많음

-사유:장애인거주시설은 돌봄이 긴급하게 필요한 중증장애인(무연고자, 기초생활수급자 등)이 이용  
하는 시설로 남여를 불문하고 취약계층의 장애인이 입소대상으로 남여 모집 또는 선발로 입소를 결  
정하는 체계가 아님. 따라서 현재 입소한 남여 분포를 기준으로 어느 한 성별이 많다고 평가하기  
어려움

○ 향후 개선사항 : 장애인 거주시설 운영상 여성장애인 입소에 대한 제한은 없으나, 가능한 범위내에서 이용자의 양성평  
등이 이루어질 수 있도록 거주시설 운영 검토

## 장애인 생산품 판매시설 지원 (일반회계)

### □ 사업개요

- 사업목적 : 장애인이 생산한 물품에 대하여 판매활동 및 유통의 대행, 판로개척, 홍보 정보제공 등을 통하여 장애인의 직업재활을 지원
- 사업내용 : 지원내용 - 장애인 생산품 판매시설 종사자 인건비 및 사업비  
 지원대상 - 종사자 7명 (시지원4명, 자체운영 3명)  
 지원금액 - 161,470천원 (국비 64,588천원, 시비 96,882천원)

○ 대상사업 유형 :

양성평등정책추진사업	성별영향분석평가사업	자치단체특화사업
		○

### □ 집행실적

(단위 : 원)

재 원 별	예산액 (A)	예산정립후 증감(B)	예산현액 (A+B)	지출액	다음연도 이월액	집행잔액
계	165,210,000	0	165,210,000	165,210,000	0	0
자 치 단 체 재 원	99,446,000	0	99,446,000	99,446,000	0	0
자 체 재 원	99,446,000	0	99,446,000	99,446,000	0	0
국 고 지 원	65,764,000	0	65,764,000	65,764,000	0	0
국 고 보 조 금	65,764,000	0	65,764,000	65,764,000	0	0

\* 예산정립후 증감(B) 내역 :

○ 예산현액 대비 집행실적(지출액) 분석

- 집행률 : 100.00 %
- 집행실적 분석 : 장애인 생산품 판매시설의 운영에 필요한 종사자 인건비 지원

### □ 성과목표 달성현황

회계연도	성과목표	목표치	실적치
2018	종사자 인원	7	7
2019	종사자 인원	2	

□ 성평등 효과분석

○ 사업대상자

(단위 : 명)

구 분	2017년	2018년	2019년
계	7	7	7
여성(비율)	2 (28.57 %)	2 (28.57 %)	2 (28.57 %)
남성(비율)	5 (71.43 %)	5 (71.43 %)	5 (71.43 %)

○ 사업수혜자

(단위 : 명)

구 분	2017년	2018년	2019년
계	7	7	7
여성(비율)	2 (28.57 %)	2 (28.57 %)	2 (28.57 %)
남성(비율)	5 (71.43 %)	5 (71.43 %)	5 (71.43 %)

○ 예산현액 및 지출액

(단위 : 원)

예산 현액	구 분	2017년	2018년	2019년
	계	0	161,470,000	165,210,000
	여성(비율)	0 (0.00 %)	46,134,286 (28.57 %)	47,202,857 (28.57 %)
	남성(비율)	0 (0.00 %)	115,335,714 (71.43 %)	118,007,143 (71.43 %)
지출액	계	0	161,470,000	165,210,000
	여성(비율)	0 (0.00 %)	46,134,286 (28.57 %)	47,202,857 (28.57 %)
	남성(비율)	0 (0.00 %)	115,335,714 (71.43 %)	118,007,143 (71.43 %)

□ 자체평가

○ 결과에 대한 원인 : 장애인복지법에 근거하여 장애인생산품판매시설은 장애인 생산품의 판매활동과 유통대행, 서비스용역관련 상담관리, 홍보, 판로개척 등 마케팅 지원 업무를 총 7명의 종사자가 수행중에 있으며, 이 중 여성 종사자는 2명임

여성종사자는 주로 서비스 용역관련 상담 관리, 사업 홍보, 행정관리 등 업무를 효율적으로 수행하고 있으며, 물품판매, 유통 등 현장업무는 남성 종사자가 담당하고 있음

○ 향후 개선사항 : 장애인복지시설 사업안내(보건복지부) 지침에 규정하고 있는 판매시설 종사자 자격기준을 준수함과 동시에, 장애인직업재활시설 등이 생산하는 장애인 생산품 판매관련 판촉 및 상담, 홍보, 판로개척 위한 개발사업, 물류관리, 공급 등 조달사업 활성화를 위한 종사자 고용 지원을 지속 검토해 나가고자 함  
특히, 장애인생산품판매시설의 효율적 업무수행을 위해 상담관리 및 홍보, 관련정보제공등 분야에 대한 여성 종사자 고용지원을 지속 추진코자 함



## 장애인 주간보호시설 운영 (일반회계)

### □ 사업개요

- 사업목적 : 일상생활을 영위하기 어려운 장애인을 주간동안 보호하여 장애인가족의 보호부담을 경감 및 장애인 재활지원 도모
- 사업내용 : 종사자 인건비(개소당 3~4명) 및 사업비 지원
  - 재활치료사업 : 물리치료, 작업치료, 일상동작훈련 등을 통한 독립생활능력 배양
  - 여행,건강 및 취미생활 지원, 일상생활에 필요한 언어 인지 등 교육지도 등
    - 보호시간 : 오전9시부터 오후6시

○ 대상사업 유형 :

양성평등정책추진사업	성별영향분석평가사업	자치단체특화사업
○		

### □ 집행실적

(단위 : 원)

재 원 별	예산액 (A)	예산성립후 증감(B)	예산현액 (A+B)	지출액	다음연도 이월액	집행잔액
계	3,326,120,000	0	3,326,120,000	3,326,120,000	0	0
자 치 단 체 재 원	3,326,120,000	0	3,326,120,000	3,326,120,000	0	0
자 체 재 원	3,326,120,000	0	3,326,120,000	3,326,120,000	0	0

\* 예산성립후 증감(B) 내역 :

- 예산현액 대비 집행실적(지출액) 분석
  - 집행률 : 100.00 %
  - 집행실적 분석 : 인건비 144명 3,022백만원, 운영비 304백만원

### □ 성과목표 달성현황

회계연도	성과목표	목표치	실적치
2019	장애인주간보호시설 이용자 동계자로 구축	38개소	38개소

### □ 성평등 효과분석

○ 사업대상자

(단위 : 명)

구 분	2017년	2018년	2019년
계	11,067	11,406	144,574
여성(비율)	4,030 (36.41 %)	4,168 (36.54 %)	58,230 (40.28 %)
남성(비율)	7,037 (63.59 %)	7,238 (63.46 %)	86,344 (59.72 %)

○ 사업수혜자

(단위 : 명)

구 분	2017년	2018년	2019년
계	362	479	496
여성(비율)	4 (1.10 %)	95 (19.83 %)	101 (20.36 %)
남성(비율)	358 (98.90 %)	384 (80.17 %)	395 (79.64 %)

○ 예산현액 및 지출액

(단위 : 원)

구 분	2017년	2018년	2019년
예산 현액	0	2,914,715,000	3,326,120,000
여성(비율)	0 (0.00 %)	1,065,100,133 (36.54 %)	1,339,659,742 (40.28 %)
남성(비율)	0 (0.00 %)	1,849,614,867 (63.46 %)	1,986,460,258 (59.72 %)
지출액	0	2,914,715,000	3,326,120,000
여성(비율)	0 (0.00 %)	578,075,000 (19.83 %)	677,294,597 (20.36 %)
남성(비율)	0 (0.00 %)	2,336,640,000 (80.17 %)	2,648,825,403 (79.64 %)

## 자체평가

○ 결과에 대한 원인 : 발달장애인의 특성상 여성 참여비율이 저조한 것으로 나타남

\* 발달장애인(지적, 자폐) 수 12,061명(남 7,662, 여 4,399)

○ 향후 개선사항 : 프로그램별 이용자 현황분석을 통한 사업개선 도모

## 장애인 활동지원급여 지원 (일반회계)

### □ 사업개요

- 사업목적 : 신체적, 정신적 이유로 원활한 일상생활과 사회활동이 어려운 장애인에게 활동지원서비스를 제공함으로써 장애인의 자립생활과 사회참여 증진 도모
- 사업내용 : 지원보조, 방문목욕, 방문간호
- 지원시간 : 월 778천원~6,221천원(1구간~15구간 차등지원)
- 지원단가 : 시간당/활동보조 : 12,960원, 방문목욕 : 65,410~72,540원, 방문간호 : 35,230~53,170원

○ 대상사업 유형 :

양성평등정책추진사업	성별영향분석평가사업	자치단체특화사업
○		

### □ 집행실적

(단위 : 원)

재원별	예산액 (A)	예산성립후 증감(B)	예산현액 (A+B)	지출액	다음연도 이월액	집행잔액
계	79,903,189,000	0	79,903,189,000	79,903,189,000	0	0
자치단체재원	14,153,310,000	0	14,153,310,000	14,153,310,000	0	0
국고지원	65,749,879,000	0	65,749,879,000	65,749,879,000	0	0
국고보조금	65,749,879,000	0	65,749,879,000	65,749,879,000	0	0

\* 예산성립후 증감(B) 내역 :

○ 예산현액 대비 집행실적(지출액) 분석

- 집행률 : 100.00 %
- 집행실적 분석 : 장애인 5,334명에게 79,903,189천원의 활동지원급여를 제공함.

### □ 성과목표 달성현황

회계연도	성과목표	목표치	실적치
2018	장애인활동지원 수혜자확대(명)	4,883	4,883
2019	장애인활동지원 수혜자확대(명)	4776	5334

사회보장정보원 전자바우처시스템

□ **성평등 효과분석**

○ 사업대상자

(단위 : 명)

구 분	2017년	2018년	2019년
계	51,875	55,175	144,574
여성(비율)	20,499 (39.52 %)	20,799 (37.70 %)	58,230 (40.28 %)
남성(비율)	31,376 (60.48 %)	34,376 (62.30 %)	86,344 (59.72 %)

2019. 12월 인천광역시 등록장애인 현황(사회보장정보시스템)

\*장애등급제가 폐지('19. 7월)되면서 사업대상자가 장애등급1급~3급에서 등록장애인으로 변경되어 사업대상자 증가

○ 사업수혜자

(단위 : 명)

구 분	2017년	2018년	2019년
계	4,506	4,639	5,334
여성(비율)	2,100 (46.60 %)	2,400 (51.74 %)	3,219 (60.35 %)
남성(비율)	2,406 (53.40 %)	2,239 (48.26 %)	2,115 (39.65 %)

장애인활동지원 수급자

○ 예산편액 및 지출액

(단위 : 원)

구 분		2017년	2018년	2019년
예산 현액	계	47,702,640,000	55,342,000,000	79,903,189,000
	여성(비율)	18,850,244,190 (39.52 %)	20,861,953,022 (37.70 %)	32,182,568,757 (40.28 %)
	남성(비율)	28,852,395,810 (60.48 %)	34,480,046,978 (62.30 %)	47,720,620,243 (59.72 %)
지출액	계	47,702,640,000	55,342,000,000	79,903,189,000
	여성(비율)	22,231,589,880 (46.60 %)	28,631,342,962 (51.74 %)	48,220,540,943 (60.35 %)
	남성(비율)	25,471,050,120 (53.40 %)	26,710,657,038 (48.26 %)	31,682,648,057 (39.65 %)

□ **자체평가**

○ 결과에 대한 원인 : '19.7월 장애등급제가 폐지되면서 사업대상자가 1급~3급 장애인에서 전체 등록장애인으로 확대되어 사업대상자가 증가한만큼 사업수혜자도 전년 대비 14.9% 증가하여 지속적인 사업규모 확대가 필요함.

○ 향후 개선사항 : 장애인활동지원급여의 서비스 질 향상을 위해 활동지원기관의 지도점검 및 기관평가 실시

## 장애인단체 활성화 (일반회계)

### □ 사업개요

- 사업목적 : 장애인복지법 제63조에 의한 장애인단체 보호 육성을 위한 복지활동 지원
- 사업내용 : 장애인의 복지를 향상하고 자립을 돕기 위하여 장애인복지단체를 보호·육성하기 위하여 단체의 사업·활동 또는 사업비 지원

○ 대상사업 유형 :

양성평등정책추진사업	성별영향분석평가사업	자치단체특화사업
	○	

### □ 집행실적

(단위 : 원)

재 원 별	예산액 (A)	예산성립후 증감(B)	예산현액 (A+B)	지출액	다음연도 이월액	집행잔액
계	1,391,436,000	0	1,391,436,000	1,348,353,000	0	43,083,000
자 치 단 체 재 원	1,391,436,000	0	1,391,436,000	1,348,353,000	0	43,083,000
자 체 재 원	1,391,436,000	0	1,391,436,000	1,348,353,000	0	43,083,000

\* 예산성립후 증감(B) 내역 :

○ 예산현액 대비 집행실적(지출액) 분석

- 집행률 : 96.90 %

- 집행실적 분석 : 장애인단체육성 공모사업비 집행잔액

### □ 성과목표 달성현황

회계연도	성과목표	목표치	실적치
2019	여성장애인 참여비율 증가	200000	

### □ 성평등 효과분석

○ 사업대상자

(단위 : 명)

구 분	2017년	2018년	2019년
계	136,126	140,748	142,301
여성(비율)	53,848 (39.56 %)	56,392 (40.07 %)	57,001 (40.06 %)
남성(비율)	82,278 (60.44 %)	84,356 (59.93 %)	85,300 (59.94 %)

○ 사업수혜자

(단위 : 명)

구 분	2017년	2018년	2019년
계	136,126	140,748	142,301
여성(비율)	53,848 (39.56 %)	56,392 (40.07 %)	57,001 (40.06 %)
남성(비율)	82,278 (60.44 %)	84,356 (59.93 %)	85,300 (59.94 %)

○ 예산현액 및 지출액

(단위 : 원)

예산 현액	구 분	2017년	2018년	2019년
	계	848,472,000	1,418,058,000	1,391,436,000
	여성(비율)	0 (0.00 %)	0 (0.00 %)	557,362,516 (40.06 %)
	남성(비율)	0 (0.00 %)	0 (0.00 %)	834,073,484 (59.94 %)
지출액	계	848,472,000	1,270,767,000	1,348,353,000
	여성(비율)	335,634,047 (39.56 %)	509,144,660 (40.07 %)	540,104,914 (40.06 %)
	남성(비율)	512,837,953 (60.44 %)	761,622,340 (59.93 %)	808,248,086 (59.94 %)

□ 자체평가

- 결과에 대한 원인 : 장애인 당사자의 참여가 점차적으로 증가하고 있음
- 향후 개선사항 : 장애인단체별 사업추진에 대한 적극적 홍보 요청 추진

## 여성장애인 교육지원 (일반회계)

### □ 사업개요

- 사업목적 : 장애와 여성이라는 이중제약으로 교육기회를 갖지 못한 여성장애인에게 교육서비스 제공으로 여성장애인의 역량강화를 통한 사회참여 기회 확대 및 삶의 질 향상
- 사업내용 : 장애인복지법 제32조(장애인등록)에 의한 여성장애인에게 기초학습, 인문교육, 사회 및 체험 교육, 보건 및 가족교육등 지원

○ 대상사업 유형 :

양성평등정책추진사업	성별영향분석평가사업	자치단체특화사업
		○

### □ 집행실적

(단위 : 원)

재 원 별	예산액 (A)	예산정립후 증감(B)	예산현액 (A+B)	지출액	다음연도 이월액	집행잔액
계	195,544,000	0	195,544,000	195,544,000	0	0
자 치 단 체 재 원	58,663,000	0	58,663,000	58,663,000	0	0
자 체 재 원	58,663,000	0	58,663,000	58,663,000	0	0
국 고 지 원	136,881,000	0	136,881,000	136,881,000	0	0
국 고 보 조 금	136,881,000	0	136,881,000	136,881,000	0	0

\* 예산정립후 증감(B) 내역 :

○ 예산현액 대비 집행실적(지출액) 분석

- 집행률 : 100.00 %

- 집행실적 분석 : 국시비 (국50%시비50%) 집행

### □ 성과목표 달성현황

회계연도	성과목표	목표치	실적치
2018	여성장애인 역량강화	1580	3306
2019	여성장애인 역량강화	3306	3306

### □ 성평등 효과분석

○ 사업대상자

(단위 : 명)

구 분	2017년	2018년	2019년
계	1,200	1,200	1,200
여성(비율)	1,200 (100.00 %)	1,200 (100.00 %)	1,200 (100.00 %)
남성(비율)	0 (0.00 %)	0 (0.00 %)	0 (0.00 %)

○ 사업수혜자

(단위 : 명)

구 분	2017년	2018년	2019년
계	1,500	1,580	1,580
여성(비율)	1,500 (100.00 %)	1,580 (100.00 %)	1,580 (100.00 %)
남성(비율)	0 (0.00 %)	0 (0.00 %)	0 (0.00 %)

○ 예산현액 및 지출액

(단위 : 원)

구 분	2017년	2018년	2019년
예산 현액	191,500,000	194,116,000	195,544,000
여성(비율)	191,500,000 (100.00 %)	194,116,000 (100.00 %)	195,544,000 (100.00 %)
남성(비율)	0 (0.00 %)	0 (0.00 %)	0 (0.00 %)
지출액	191,500,000	194,116,000	195,544,000
여성(비율)	191,500,000 (100.00 %)	194,116,000 (100.00 %)	195,544,000 (100.00 %)
남성(비율)	0 (0.00 %)	0 (0.00 %)	0 (0.00 %)

□ 자체평가

○ 결과에 대한 원인 : 여성장애인의 사회참여확대 및 삶의 질 향상

○ 향후 개선사항 : 사업홍보를 통한 사업수혜자 확대



## 송암점 자도서관 운영 (일반회계)

### □ 사업개요

- 사업목적 : 점자도서관의 전문성을 향상시켜 다양한 서비스 제공으로 시각장애인을 위한 서비스 질 향상 도모
- 사업내용 : - 점자도서관 운영비 지원
  - 효율적 도서관리를 위한 프로그램 및 자료 정보화 구축, 점자도서 및 전자도서 제작 및 활성화
  - 시각장애인을 위한 프로그램 개발 운영 등
  - 박두성기념관 활성화사업 추진

○ 대상사업 유형 :

양성평등정책추진사업	성별영향분석평가사업	자치단체특화사업
	○	

### □ 집행실적

(단위 : 원)

재 원 별	예산액 (A)	예산정립후 증감(B)	예산현액 (A+B)	지출액	다음연도 이월액	집행잔액
계	343,000,000	0	343,000,000	343,000,000	0	0
자 치 단 체 재 원	343,000,000	0	343,000,000	343,000,000	0	0
자 체 재 원	343,000,000	0	343,000,000	343,000,000	0	0

\* 예산정립후 증감(B) 내역 :

- 예산현액 대비 집행실적(지출액) 분석
  - 집행률 : 100.00 %
  - 집행실적 분석 : 총343,000천원
    - 인건비 : 326,500천원
    - 운영비 : 16,500천원

### □ 성과목표 달성현황

회계연도	성과목표	목표치	실적치
2019	남성장애인 참여율	40	34

송암점 자도서관 월간 실적보고

### □ 성평등 효과분석

○ 사업대상자

(단위 : 명)

구 분	2017년	2018년	2019년
계	485	466	476
여성(비율)	318 (65.57 %)	323 (69.31 %)	325 (68.28 %)
남성(비율)	167 (34.43 %)	143 (30.69 %)	151 (31.72 %)

총암정자도서관 등록 장애인 수

○ 사업수혜자

(단위 : 명)

구 분	2017년	2018년	2019년
계	10,840	9,919	10,256
여성(비율)	7,195 (66.37 %)	6,598 (66.52 %)	6,709 (65.42 %)
남성(비율)	3,645 (33.63 %)	3,321 (33.48 %)	3,547 (34.58 %)

총암정자도서관 이용자 수

○ 예산현액 및 지출액

(단위 : 원)

구 분	2017년	2018년	2019년
예산 현액	0	0	343,000,000
여성(비율)	0 (0.00 %)	0 (0.00 %)	234,191,176 (68.28 %)
남성(비율)	0 (0.00 %)	0 (0.00 %)	108,808,824 (31.72 %)
계	0	0	343,000,000
지출액			
여성(비율)	0 (0.00 %)	0 (0.00 %)	224,374,707 (65.42 %)
남성(비율)	0 (0.00 %)	0 (0.00 %)	118,625,293 (34.58 %)

□ 자체평가

○ 결과에 대한 원인 : 전체 등록자 수는 여성장애인이 7대3정도로 남성장애인에 비해 높은비율을 차지하고 있음 도서관

이용자수 역시 비슷하게 나타나고 있는데 2019년도에는 남성장애인의 수가 다소 높게 나타남

○ 향후 개선사항 : 시각장애인의 수는 남성이 더 많으나 도서관등록자 및 이용자 수 는 여성장애인이 높게 나타남 . 남성 장애인 이 더 접근할 수 있도록 홍보 및 안내가 필요함

## 중증장애인 자립생활 체험홈 운영 (일반회계)

### □ 사업개요

- 사업목적 : 자립생활을 희망하는 중증장애인이 일정 기간 자립생활의 최초 체험과 훈련을 경험하고 자립역량을 강화할 수 있도록 지원
- 사업내용 : 운영비(인건비, 관리비, 자립생활 프로그램 운영비) 지원
- 대상사업 유형 :

양성평등정책추진사업	성별영향분석평가사업	자치단체특화사업
		○

### □ 집행실적

(단위 : 원)

재 원 별	예산액 (A)	예산성립후 증감(B)	예산현액 (A+B)	지출액	다음연도 이월액	집행잔액
계	153,183,000	0	153,183,000	153,183,000	0	0
자 치 단 체 재 원	153,183,000	0	153,183,000	153,183,000	0	0
자 체 재 원	153,183,000	0	153,183,000	153,183,000	0	0

\* 예산성립후 증감(B) 내역 : 해당사항 없음

○ 예산현액 대비 집행실적(지출액) 분석

- 집행률 : 100.00 %
- 집행실적 분석 : 장애인 체험홈 운영을 위한 8개소 운영비 지원

### □ 성과목표 달성현황

회계연도	성과목표	목표치	실적치
2018	중증장애인 자립생활 만족도 조사	90	90
2019	중증장애인 자립생활 만족도 조사(시설별 자체실시)	1	1

체험홈 사업실적(2019)

### □ 성평등 효과분석

○ 사업대상자

(단위 : 명)

구 분	2017년	2018년	2019년
계	132,276	135,611	144,574
여성(비율)	52,753 (39.88 %)	54,569 (40.24 %)	58,230 (40.28 %)
남성(비율)	79,523 (60.12 %)	81,042 (59.76 %)	86,344 (59.72 %)

○ 사업수혜자

(단위 : 명)

구 분	2017년	2018년	2019년
계	19	19	11
여성(비율)	11 (57.89 %)	11 (57.89 %)	8 (72.73 %)
남성(비율)	8 (42.11 %)	8 (42.11 %)	3 (27.27 %)

체험활동 이용자 현황(2019.12.31. 기준)

○ 예산현액 및 지출액

(단위 : 원)

구 분		2017년	2018년	2019년
예산 현액	계	94,450,000	117,908,000	153,183,000
	여성(비율)	37,667,611 (39.88 %)	47,445,426 (40.24 %)	61,697,443 (40.28 %)
	남성(비율)	56,782,389 (60.12 %)	70,462,574 (59.76 %)	91,485,557 (59.72 %)
	계	94,450,000	117,908,000	153,183,000
지출액	여성(비율)	54,681,579 (57.89 %)	68,262,526 (57.89 %)	111,405,818 (72.73 %)
	남성(비율)	39,768,421 (42.11 %)	49,645,474 (42.11 %)	41,777,182 (27.27 %)

## □ 자체평가

○ 결과에 대한 원인 : 12월말 기준 남성 체험활동 이용인원 감소('19.6월 기준 시는 남 53.3%, 여 46.7%로 사업대상자와 사업수혜자 비율이 비슷하였음)

○ 향후 개선사항 : 장애인 남녀별 미치는 효과를 고려한 프로그램 지속적 발굴 필요

## 언어발달지원 (일반회계)

### □ 사업개요

- 사업목적 : 시,청각 장애부모의 자녀에게 필요한 언어발달서비스를 제공하여 아동의 건강한 성장지원 및 장애가족의 자체역량 강화
- 사업내용 : 시,청각,언어 장애인부모자녀의 언어발달지원(언어발달진단서비스, 언어재활, 청능재활 등 언어재활서비스 및 독서지도, 수화지도)
- 지원금액(월 160~220천원 바우처 제공)

○ 대상사업 유형 :

양성평등정책추진사업	성별영향분석평가사업	자치단체특화사업
		○

### □ 집행실적

(단위 : 원)

재 원 별	예산액 (A)	예산정립후 증감(B)	예산현액 (A+B)	지출액	다음연도 이월액	집행잔액
계	43,090,000	0	43,090,000	43,090,000	0	0
자 치 단 체 재 원	7,605,000	0	7,605,000	7,605,000	0	0
자 체 재 원	7,605,000	0	7,605,000	7,605,000	0	0
국 고 지 원	35,485,000	0	35,485,000	35,485,000	0	0
국 고 보 조 금	35,485,000	0	35,485,000	35,485,000	0	0

\* 예산정립후 증감(B) 내역 :

○ 예산현액 대비 집행실적(지출액) 분석

- 집행률 : 100.00 %

- 집행률적 분석 : 국비 지방비(70:30)100%집행완료

### □ 성과목표 달성현황

회계연도	성과목표	목표치	실적치
2018	장애부모 자녀의 건강한 성장 지원(명)	11	15
2019	장애부모 자녀의 건강한 성장 지원(명)	18	13

군구별 실적보고(명)

□ 성평등 효과분석

○ 사업대상자

(단위 : 명)

구 분	2017년	2018년	2019년
계	10	14	18
여성(비율)	5 (50.00 %)	8 (57.14 %)	9 (50.00 %)
남성(비율)	5 (50.00 %)	6 (42.86 %)	9 (50.00 %)

○ 사업수혜자

(단위 : 명)

구 분	2017년	2018년	2019년
계	11	14	13
여성(비율)	7 (63.64 %)	9 (64.29 %)	7 (53.85 %)
남성(비율)	4 (36.36 %)	5 (35.71 %)	6 (46.15 %)

지원실적(명)

○ 예산현액 및 지출액

(단위 : 원)

구 분	2017년	2018년	2019년
예산 현액			
계	15,210,000	13,207,000	43,090,000
여성(비율)	7,605,000 (50.00 %)	7,546,857 (57.14 %)	21,545,000 (50.00 %)
남성(비율)	7,605,000 (50.00 %)	5,660,143 (42.86 %)	21,545,000 (50.00 %)
지출액			
계	15,210,000	13,207,000	43,090,000
여성(비율)	9,679,091 (63.64 %)	8,490,214 (64.29 %)	23,202,308 (53.85 %)
남성(비율)	5,530,909 (36.36 %)	4,716,786 (35.71 %)	19,887,692 (46.15 %)

□ 자체평가

○ 결과에 대한 원인 : 시청각 부모의 자녀에게 언어발달서비스 제공을 통한 건강한 성장지원을 위한

홍보 강화

○ 향후 개선사항 : 사업의 접근성 확보를 위한 홍보강화와 배우처 지급 시 성별특성에 따른 해당 내용 세부검토가 필요함

# 시각장애인안마사파견사업 (일반회계)

□ 사업개요

- 사업목적 : 안마사 자격이 있는 시각장애인에게 일자리 제공으로 생활안정 도모
- 사업내용 : 노인복지관, 경로당을 이용하는 고령의 노인들에게 양질의 안마서비스 제공
- 대상사업 유형 :

양성평등정책추진사업	성별영향분석평가사업	지치단체특화사업
	○	

□ 집행실적

(단위 : 원)

재 원 별	예산액 (A)	예산성립후 증감(B)	예산현액 (A+B)	지출액	다음연도 이월액	집행잔액
계	794,785,000	0	794,785,000	794,785,000	0	0
자 치 단 체 재 원	158,957,000	0	158,957,000	158,957,000	0	0
자 체 재 원	158,957,000	0	158,957,000	158,957,000	0	0
국 고 지 원	635,828,000	0	635,828,000	635,828,000	0	0
국 고 보 조 금	635,828,000	0	635,828,000	635,828,000	0	0

\* 예산성립후 증감(B) 내역 :

○ 예산현액 대비 집행실적(지출액) 분석

- 집행률 : 100.00 %
- 집행실적 분석 : 전액집행(국비 80 시비 20)

시각장애인안마사파견사업 50명 인건비 운영비

□ 성과목표 달성현황

회계연도	성과목표	목표치	실적치
2018	사업 참여 인원	50명	54명
2019	○ 시각장애인 안마사파견사업 추진	50명	54명

한국장애인개발원 장애인일자리전산시스템

□ 성평등 효과분석

○ 사업대상자

(단위 : 명)

구 분	2017년	2018년	2019년
계	51	50	54
여성(비율)	13 (25.49 %)	13 (26.00 %)	14 (25.93 %)
남성(비율)	38 (74.51 %)	37 (74.00 %)	40 (74.07 %)

○ 사업수혜자

(단위 : 명)

구 분	2017년	2018년	2019년
계	51	50	54
여성(비율)	13 (25.49 %)	13 (26.00 %)	14 (25.93 %)
남성(비율)	38 (74.51 %)	37 (74.00 %)	40 (74.07 %)

시각장애인안마사 파견 일자리 참여자 54명

○ 예산현액 및 지출액

(단위 : 원)

구 분	2017년	2018년	2019년
예산 현액	0	780,550,000	794,785,000
여성(비율)	0 (0.00 %)	202,943,000 (26.00 %)	206,055,370 (25.93 %)
남성(비율)	0 (0.00 %)	577,607,000 (74.00 %)	588,729,630 (74.07 %)
지출액	0	780,550,000	794,785,000
여성(비율)	0 (0.00 %)	202,943,000 (26.00 %)	206,055,370 (25.93 %)
남성(비율)	0 (0.00 %)	577,607,000 (74.00 %)	588,729,630 (74.07 %)

## 자체평가

○ 결과에 대한 원인 : 장애인일자리 업무유형관련 자격증(안마사)필요. 여성장애인안마사에 대한 참여홍보 필요

○ 향후 개선사항 : 사업수혜자(여성장애인 구직자) 지속적 확대



## 발달장애인 부모상담지원 (일반회계)

### □ 사업개요

- 사업목적 : 발달장애인 자녀를 둔 부모의 정서적 지원을 통해 심리안정 및 가족 역량 기능 도모
- 사업내용 : 부모심리상담 지원(회당50~100분, 월3~4회이상, 상담지원(개별/집단), 1인당 월200천원이하)
- 정부바우처 지원액 160천원, 정부지원을 초과하는 금액은 본인부담

○ 대상사업 유형 :

양성평등정책추진사업	성별영향분석평가사업	자치단체특화사업
		○

### □ 집행실적

(단위 : 원)

재 원 별	예산액 (A)	예산성립후 증감(B)	예산현액 (A+B)	지출액	다음연도 이월액	집행잔액
계	19,429,000	0	19,429,000	19,429,000	0	0
자 치 단 체 재 원	3,429,000	0	3,429,000	3,429,000	0	0
자 체 재 원	3,429,000	0	3,429,000	3,429,000	0	0
국 고 지 원	16,000,000	0	16,000,000	16,000,000	0	0
국 고 보 조 금	16,000,000	0	16,000,000	16,000,000	0	0

\* 예산성립후 증감(B) 내역 :

○ 예산현액 대비 집행실적(지출액) 분석

- 집행률 : 100.00 %

- 집행실적 분석 : 군구 실적보고(명)

### □ 성과목표 달성현황

회계연도	성과목표	목표치	실적치
2018	발달장애인 부모 정서적 지원 (명)	16	16
2019	발달장애인 부모 정서적 지원 (명)	12	14

### □ 성평등 효과분석

○ 사업대상자

(단위 : 명)

구 분	2017년	2018년	2019년
계	14	12	12
여성(비율)	7 (50.00 %)	6 (50.00 %)	6 (50.00 %)
남성(비율)	7 (50.00 %)	6 (50.00 %)	6 (50.00 %)

○ 사업수혜자

(단위 : 명)

구 분	2017년	2018년	2019년
계	19	12	12
여성(비율)	18 (94.74 %)	11 (91.67 %)	9 (75.00 %)
남성(비율)	1 (5.26 %)	1 (8.33 %)	3 (25.00 %)

○ 예산현액 및 지출액

(단위 : 원)

구 분		2017년	2018년	2019년
예산 현액	계	43,383,000	21,190,000	19,429,000
	여성(비율)	21,691,500 (50.00 %)	10,595,000 (50.00 %)	9,714,500 (50.00 %)
	남성(비율)	21,691,500 (50.00 %)	10,595,000 (50.00 %)	9,714,500 (50.00 %)
	계	43,383,000	21,190,000	19,429,000
지출액	여성(비율)	41,099,684 (94.74 %)	19,424,167 (91.67 %)	14,571,750 (75.00 %)
	남성(비율)	2,283,316 (5.26 %)	1,765,833 (8.33 %)	4,857,250 (25.00 %)

□ 자체평가

○ 결과에 대한 원인 : 발달장애인 자녀에 대한 양육문제와 심리적 갈등에 대하여 전문가 상담 및 지원을 통해 해결하고자 하는 경우 주로 여성이 신청하여 사업추진결과 여성이 대체로 서비스를 이용하는 등 지원받음.

서비스 특성 상 여성이 접근하기 용이하여 성별격차가 다소 차이가 남.

○ 향후 개선사항 : 상담결과 양육정보와 부양스트레스 해소효과가 있음

남성들의 상담참여율을 높이기 위하여 자녀교육은 부모가 함께 진행되어야 함을 적극 홍보

부모상담지원 서비스 시간 등 운영 사항 검토로 성별격차 원인분석이 필요

중증장애인자립생활센터 지원(자체)(일반회계)

□ 사업개요

- 사업목적 : 자립생활 환경 기반 확대를 위해 시 자체 예산을 확보로 자립생활센터를 지원함으로써 중증장애인의 자립생활역량강화와 지역사회에서의 다양한 사회참여 활동 지원
- 사업내용 : 기본사업 : 권익옹호, 동료상담, 자립생활기술훈련, 탈시설 자립지원  
선택사업 : 지역사회 서비스 지원, 문화 여가 활동, 평생 교육 등

○ 대상사업 유형 :

양성평등정책추진사업	성별영향분석평가사업	자치단체특화사업
		○

□ 집행실적

(단위 : 원)

재 원 별	예산액 (A)	예산성립후 증감(B)	예산현액 (A+B)	지출액	다음연도 이월액	집행잔액
계	388,724,000	0	388,724,000	388,724,000	0	0
자 치 단 체 재 원	388,724,000	0	388,724,000	388,724,000	0	0
자 체 재 원	388,724,000	0	388,724,000	388,724,000	0	0

\* 예산성립후 증감(B) 내역 : 해당없음

○ 예산현액 대비 집행실적(지출액) 분석

- 집행률 : 100.00 %
- 집행실적 분석 : 장애인자립생활지원센터 5개소 보조금 지원

□ 성과목표 달성현황

회계연도	성과목표	목표치	실적치
2018	중증장애인 자립생활센터 홍보	25	25
2018	중증장애인 자립생활센터 만족도 조사	92	94
2019	중증장애인 자립생활센터 홍보	12	12
2019	중증장애인 자립생활센터 만족도 조사(시설별 자체실시)	1	1

센터별 장산실적 (2019)

□ **성평등 효과분석**

○ 사업대상자

(단위 : 명)

구 분	2017년	2018년	2019년
계	132,276	135,611	144,574
여성(비율)	52,753 (39.88 %)	54,569 (40.24 %)	58,230 (40.28 %)
남성(비율)	79,523 (60.12 %)	81,042 (59.76 %)	86,344 (59.72 %)

등록장애인 현황(2019.12.31.기준)

○ 사업수혜자

(단위 : 명)

구 분	2017년	2018년	2019년
계	132,276	132,611	2,604
여성(비율)	52,753 (39.88 %)	51,569 (38.89 %)	1,228 (47.16 %)
남성(비율)	79,523 (60.12 %)	81,042 (61.11 %)	1,376 (52.84 %)

자립생활센터 이용자현황(2019년 정산실적)

○ 예산현액 및 지출액

(단위 : 원)

구 분	2017년	2018년	2019년
예산 현액	170,000,000	210,000,000	388,724,000
여성(비율)	67,797,711 (39.88 %)	84,502,658 (40.24 %)	156,566,177 (40.28 %)
남성(비율)	102,202,289 (60.12 %)	125,497,342 (59.76 %)	232,157,823 (59.72 %)
지출액	170,000,000	210,000,000	388,724,000
여성(비율)	67,797,711 (39.88 %)	81,663,587 (38.89 %)	183,315,312 (47.16 %)
남성(비율)	102,202,289 (60.12 %)	128,336,413 (61.11 %)	205,408,688 (52.84 %)

□ **자체평가**

○ 결과에 대한 원인 : 사업대상자와 사업수혜자 비율을 분석한 결과 성인지 예산을 효율적으로 집행함

○ 향후 개선사항 : 장애인 남녀비율에 미치는 효과를 고려한 다양한 프로그램 등을 지속적으로 발굴

## 발달장애인 가족휴식지원 (일반회계)

☐ 사업개요

- 사업목적 : 발달장애인 가족의 일상적인 양육부담을 경감하고 보호자의 정상적인 사회활동을 돕기 위하여 돌봄 및 일시적인 휴식 지원서비스 제공
- 사업내용 : 힐링캠프, 테마여행 프로그램 및 돌봄지원
- 대상사업 유형 :

양성평등정책추진사업	성별영향분석평가사업	자치단체특화사업
		○

☐ 집행실적

(단위 : 원)

재 원 별	예산액 (A)	예산성립후 증감(B)	예산현액 (A+B)	지출액	다음연도 이월액	집행잔액
계	110,000,000	0	110,000,000	110,000,000	0	0
자 치 단 체 재 원	33,000,000	0	33,000,000	33,000,000	0	0
자 체 재 원	33,000,000	0	33,000,000	33,000,000	0	0
국 고 지 원	77,000,000	0	77,000,000	77,000,000	0	0
국 고 보 조 금	77,000,000	0	77,000,000	77,000,000	0	0

\* 예산성립후 증감(B) 내역 :

○ 예산현액 대비 집행실적(지출액) 분석

- 집행률 : 100.00 %
- 집행실적 분석 :

☐ 성과목표 달성현황

회계연도	성과목표	목표치	실적치
2018	사업 참여 인원	500	553
2019	사업 참여 인원	550	550

☐ 성평등 효과분석

○ 사업대상자

		2017년		2018년		2019년	
구 분							
계		409		271		550	
여성(비율)		205 (50.12 %)		136 (50.18 %)		300 (54.55 %)	
남성(비율)		204 (49.88 %)		135 (49.82 %)		250 (45.45 %)	

(단위 : 명)

○ 사업수혜자

		2017년		2018년		2019년	
구 분							
계		550		271		550	
여성(비율)		275 (50.00 %)		136 (50.18 %)		320 (58.18 %)	
남성(비율)		275 (50.00 %)		135 (49.82 %)		230 (41.82 %)	

(단위 : 명)

○ 예산현액 및 지출액

(단위 : 원)

		2017년		2018년		2019년	
구 분							
예산 현액	계	81,800,000		100,000,000		110,000,000	
	여성(비율)	41,000,000 (50.12 %)		50,184,502 (50.18 %)		60,000,000 (54.55 %)	
	남성(비율)	40,800,000 (49.88 %)		49,815,498 (49.82 %)		50,000,000 (45.45 %)	
	계	81,800,000		100,000,000		110,000,000	
지출액	여성(비율)	40,900,000 (50.00 %)		50,184,502 (50.18 %)		64,000,000 (58.18 %)	
	남성(비율)	40,900,000 (50.00 %)		49,815,498 (49.82 %)		46,000,000 (41.82 %)	

□ 자체평가

○ 결과에 대한 원인 : 발달장애인과 그 가족에게 휴식지원프로그램 지원을 통한 심리적 정서적 안정 및 양육부담 경감,

가족관계 향상한 것으로 보임

○ 향후 개선사항 : 지속적인 사업 홍보와 프로그램의 다양화로 남성 보호자의 참여를 확대하고자 함

## 여성장애인 출산비용 지원 (일반회계)

### □ 사업개요

○ 사업목적 : 비장애여성에 비해 임신·출산시 비용이 추가 소요되는 여성장애인에게 출산비용 지원으로 경제적부담 경감

○ 사업내용 : 여성장애인 출산비용 지원 \* 태아 1인당 1,000천원/1인(1-6급)

○ 대상사업 유형 :

양성평등정책추진사업	성별영향분석평가사업	자치단체특화사업
		○

### □ 집행실적

(단위 : 원)

재 원 별	예산액 (A)	예산성립후 증감(B)	예산현액 (A+B)	지출액	다음연도 이월액	집행잔액
계	81,600,000	0	81,600,000	81,600,000	0	0
자 치 단 체 재 원	14,400,000	0	14,400,000	14,400,000	0	0
자 체 재 원	14,400,000	0	14,400,000	14,400,000	0	0
국 고 지 원	67,200,000	0	67,200,000	67,200,000	0	0
국 고 보 조 금	67,200,000	0	67,200,000	67,200,000	0	0

\* 예산성립후 증감(B) 내역 :

○ 예산현액 대비 집행실적(지출액) 분석

- 집행률 : 100.00 %

- 집행실적 분석 : 국비, 시비, 군구비 (70:15:15) 100% 집행

### □ 성과목표 달성현황

회계연도	성과목표	목표치	실적치
2018	출산 친화적인 문화조성	65	57
2019	출산 친화적인 문화조성	97	85

### □ 성평등 효과분석

○ 사업대상자

구 분	2017년	2018년	2019년
계	106	65	85
여성(비율)	106 (100.00 %)	65 (100.00 %)	85 (100.00 %)
남성(비율)	0 (0.00 %)	0 (0.00 %)	0 (0.00 %)

(단위 : 명)

○ 사업수혜자

구 분	2017년	2018년	2019년
계	55	57	85
여성(비율)	55 (100.00 %)	57 (100.00 %)	85 (100.00 %)
남성(비율)	0 (0.00 %)	0 (0.00 %)	0 (0.00 %)

(단위 : 명)

○ 예산현액 및 지출액

(단위 : 원)

구 분	2017년	2018년	2019년
예산 현액	계 90,100,000	90,100,000	81,600,000
	여성(비율)	90,100,000 (100.00 %)	81,600,000 (100.00 %)
	남성(비율)	0 (0.00 %)	0 (0.00 %)
지출액	계 90,100,000	90,100,000	81,600,000
	여성(비율)	90,100,000 (100.00 %)	81,600,000 (100.00 %)
	남성(비율)	0 (0.00 %)	0 (0.00 %)

□ 자체평가

○ 결과에 대한 원인 : 여성장애인에게 출산비용 지원을 통해 경제적 부담경감

○ 향후 개선사항 : 사업 수혜자 확대를 위해 홍보 강화 (리플렛 활용등)



## 장애인 가족돌봄 휴식지원사업 (일반회계)

### □ 사업개요

○ 사업목적 : 장애인 및 부모, 비 장애 형제, 자매 등 양육과 보호의 역할을 담당하는 돌봄가족의 심리적, 정서적 휴식지원을 위한 장애인가족 휴식지원 추진으로 가족관계 역량강화

○ 사업내용 : 장애인 가족돌봄 휴식지원

- 가족 테마여행(문화체험) 및 돌봄지원

○ 대상사업 유형 :

양성평등정책추진사업	성별영향분석평가사업	자치단체특화사업
	○	

### □ 집행실적

(단위 : 원)

재 원 별	예산액 (A)	예산성립후 증감(B)	예산현액 (A+B)	지출액	다음연도 이월액	집행잔액
계	260,000,000	0	260,000,000	260,000,000	0	0
자 치 단 체 재 원	260,000,000	0	260,000,000	260,000,000	0	0
자 체 재 원	260,000,000	0	260,000,000	260,000,000	0	0

\* 예산성립후 증감(B) 내역 :

○ 예산현액 대비 집행실적(지출액) 분석

- 집행률 : 100.00 %

- 집행실적 분석 :

### □ 성과목표 달성현황

회계연도	성과목표	목표치	실적치
2019	장애인가족돌봄 휴식지원 참가자 수	1200	1240

### □ 성평등 효과분석

○ 사업대상자

(단위 : 명)

구 분	2017년	2018년	2019년
계	2,419	1,154	1,240
여성(비율)	1,572 (64.99 %)	600 (51.99 %)	658 (53.06 %)
남성(비율)	847 (35.01 %)	554 (48.01 %)	582 (46.94 %)

○ 사업수혜자

(단위 : 명)

구 분	2017년	2018년	2019년
계	2,419	1,154	1,240
여성(비율)	1,572 (64.99 %)	600 (51.99 %)	658 (53.06 %)
남성(비율)	847 (35.01 %)	554 (48.01 %)	582 (46.94 %)

○ 예산현액 및 지출액

(단위 : 원)

구 분		2017년	2018년	2019년
예산 현액	계	0	300,000,000	260,000,000
	여성(비율)	0 (0.00 %)	155,979,203 (51.99 %)	137,967,742 (53.06 %)
	남성(비율)	0 (0.00 %)	144,020,797 (48.01 %)	122,032,258 (46.94 %)
지출액	계	0	300,000,000	260,000,000
	여성(비율)	0 (0.00 %)	155,979,203 (51.99 %)	137,967,742 (53.06 %)
	남성(비율)	0 (0.00 %)	144,020,797 (48.01 %)	122,032,258 (46.94 %)

□ 자체평가

- 988 -  
○ 결과에 대한 원인 : 장애인 및 가족에게 휴식프로그램 지원으로 양육부담을 경감하고자 하는 사업으로 남녀모두 균등하게 선정하여 지원하였음.

○ 향후 개선사항 : 지속적인 사업 추진 및 홍보를 통해 남성보호자 및 남성장애인의 참여확대 기대

## 발달장애인요양보호사 보조사업 (일반회계)

### □ 사업개요

- 사업목적 : 발달장애인을 요양보호사의 전반적인 업무를 지원하는 일자리에 배치하여 직무능력 습득 및 일자리 경험을 제공하는 일자리
- 사업내용 : 사업대상 - 만 18세이상 장애인복지법상 등록 지적장애인 또는 자폐성장애인  
 참여사업 - 요양보호사 업무지원(식사, 말벗, 보행)  
 근무시간 - 주 5일, 월 25시간  
 지원내용 - 인건비(1,094천원/월), 운영비(143천원/월)

○ 대상사업 유형 :

양성평등정책추진사업	성별영향분석평가사업	자치단체특화사업
	○	

### □ 집행실적

(단위 : 원)

재 원 별	예산액 (A)	예산정립후 증감(B)	예산현액 (A+B)	지출액	다음연도 이월액	집행잔액
계	645,323,000	0	645,323,000	645,323,000	0	0
자 치 단 체 재 원	215,108,000	0	215,108,000	215,108,000	0	0
자 체 재 원	215,108,000	0	215,108,000	215,108,000	0	0
국 고 지 원	430,215,000	0	430,215,000	430,215,000	0	0
국 고 보 조 금	430,215,000	0	430,215,000	430,215,000	0	0

\* 예산정립후 증감(B) 내역 :

○ 예산현액 대비 집행실적(지출액) 분석

- 집행률 : 100.00 %

- 집행실적 분석 : 전액집행 (국비 50 시비 25 구비 25)

발달장애인요양보호사보조사업 참여 54명 인건비 운영비

### □ 성과목표 달성현황

회계연도	성과목표	목표치	실적치
2018	사업 참여 인원	28명	28명
2019	남녀참여비율을 통한 양성평 등 실현	54명	54명

한국장애인개발원 장애인일자리전산시스템

□ **성평등 효과분석**

○ 사업대상자

구 분		2017년	2018년	2019년
계		28	28	54
여성(비율)		14 (50.00 %)	15 (53.57 %)	32 (59.26 %)
남성(비율)		14 (50.00 %)	13 (46.43 %)	22 (40.74 %)

(단위 : 명)

한국장애인개발원 장애인일자리전산시스템

○ 사업수혜자

구 분		2017년	2018년	2019년
계		28	28	54
여성(비율)		14 (50.00 %)	15 (53.57 %)	32 (59.26 %)
남성(비율)		14 (50.00 %)	13 (46.43 %)	22 (40.74 %)

(단위 : 명)

발달장애인 요양보호사보조사업 일자리 참여 54명

○ 예산현액 및 지출액

(단위 : 원)

구 분		2017년	2018년	2019년
예산 현액	계	0	300,342,000	645,323,000
	여성(비율)	0 (0.00 %)	160,897,500 (53.57 %)	382,413,630 (59.26 %)
	남성(비율)	0 (0.00 %)	139,444,500 (46.43 %)	262,909,370 (40.74 %)
	계	0	300,342,000	645,323,000
지출액	여성(비율)	0 (0.00 %)	160,897,500 (53.57 %)	382,413,630 (59.26 %)
	남성(비율)	0 (0.00 %)	139,444,500 (46.43 %)	262,909,370 (40.74 %)

□ **자체평가**

○ 결과에 대한 원인 : 여성참여인원이 많으며 여성참여율이 매년 상승

○ 향후 개선사항 : 사업수혜자 지속적 확대

# 장애인일자리지원(시간제일자리) (일반회계)

## □ 사업개요

- 사업목적 : 미취업장애인의 일반노동시장으로 전이를 위해 일정기간 소득을 보장하는 일자리
- 사업내용 : 사업대상 - 만 18세이상 장애인복지법상 등록장애인  
 참여사업 - 주민자치센터 내 장애인 복지업무 보조  
 근무시간 - 주5일, 20시간(1일 4시간)  
 지원내용 - 인건비(873천원/월), 운영비(89천원/월)

○ 대상사업 유형 :

양성평등정책추진사업	성별영향분석평가사업	자치단체특화사업
○		

## □ 집행실적

(단위 : 원)

재 원 별	예산액 (A)	예산정립후 증감(B)	예산현액 (A+B)	지출액	다음연도 이월액	집행잔액
계	762,683,000	0	762,683,000	762,683,000	0	0
자 치 단 체 재 원	254,228,000	0	254,228,000	254,228,000	0	0
자 체 재 원	254,228,000	0	254,228,000	254,228,000	0	0
국 고 지 원	508,455,000	0	508,455,000	508,455,000	0	0
국 고 보 조 금	508,455,000	0	508,455,000	508,455,000	0	0

\* 예산정립후 증감(B) 내역 :

○ 예산현액 대비 집행실적(지출액) 분석

- 집행률 : 100.00 %

- 집행실적 분석 : 전액집행(국비 50 시비 25 군구비 25)

행정사무보조 82명 참여 인건비 운영비

## □ 성과목표 달성현황

회계연도	성과목표	목표치	실적치
2018	사업 참여 인원	68명	71명
2019	남녀참여비율을 통한 양성평 등 실현	82명	82명

□ 성평등 효과분석

○ 사업대상자

(단위 : 명)

구 분	2017년	2018년	2019년
계	66	68	82
여성(비율)	38 (57.58 %)	43 (63.24 %)	50 (60.98 %)
남성(비율)	28 (42.42 %)	25 (36.76 %)	32 (39.02 %)

한국장애인개발원 장애인일자리전산시스템

○ 사업수혜자

(단위 : 명)

구 분	2017년	2018년	2019년
계	66	68	82
여성(비율)	38 (57.58 %)	43 (63.24 %)	50 (60.98 %)
남성(비율)	28 (42.42 %)	25 (36.76 %)	32 (39.02 %)

한국장애인개발원 장애인일자리전산시스템

○ 예산현액 및 지출액

(단위 : 원)

구 분	2017년	2018년	2019년
예산 현액	0	570,129,000	762,683,000
여성(비율)	0 (0.00 %)	360,522,750 (63.24 %)	465,050,610 (60.98 %)
남성(비율)	0 (0.00 %)	209,606,250 (36.76 %)	297,632,390 (39.02 %)
계	0	570,129,000	762,683,000
지출액			
여성(비율)	0 (0.00 %)	360,522,750 (63.24 %)	465,050,610 (60.98 %)
남성(비율)	0 (0.00 %)	209,606,250 (36.76 %)	297,632,390 (39.02 %)

□ 자체평가

○ 결과에 대한 원인 : 행정보조업무로 여성참여지가 높음

○ 향후 개선사항 : 사업수혜자 지속적 확대

## 경로당여가문화 보급사업 (일반회계)

### □ 사업개요

- 사업목적 : 경로당이 보편적 노인계층이 원하는 다기능 문화공간으로 전환될 수 있도록 지원체계 구축.  
지역 어르신들의 복지증진을 위하여 건강 관리, 운동, 여가, 자원봉사 등 다양한 프로그램을 제공.
- 사업내용 : 수행기관 - 10개 기관(9개 군구 노인복지관, 웅진군청)  
수행인력 - 총 28명(프로그램관리자)

○ 대상사업 유형 :

양성평등정책추진사업	성별영향분석평가사업	자치단체특화사업
	○	

### □ 집행실적

(단위 : 원)

재 원 별	예산액 (A)	예산성립후 증감(B)	예산현액 (A+B)	지출액	다음연도 이월액	집행잔액
계	1,102,505,000	0	1,102,505,000	1,102,505,000	0	0
자 치 단 체 재 원	1,102,505,000	0	1,102,505,000	1,102,505,000	0	0
자 체 재 원	1,102,505,000	0	1,102,505,000	1,102,505,000	0	0

\* 예산성립후 증감(B) 내역 :

○ 예산현액 대비 집행실적(지출액) 분석

- 집행률 : 100.00 %

- 집행실적 분석 : 사업비 100%집행, 참여경로당 13,301개소

### □ 성과목표 달성현황

회계연도	성과목표	목표치	실적치
2018	경로당여가문화 이용인원	60210명	60286명
2019	경로당여가문화 이용인원	60250명	72,131명

경로당 여가문화프로그램 운영실적보고(19.12월말 기준)

### □ 성평등 효과분석

○ 사업대상자

(단위 : 명)

구 분	2017년	2018년	2019년
계	341,105	354,333	384,648
여성(비율)	146,535 (42.96 %)	152,939 (43.16 %)	217,114 (56.44 %)
남성(비율)	194,570 (57.04 %)	201,394 (56.84 %)	167,534 (43.56 %)
2019년 12월말 노인인구 통계			

○ 사업수혜자

(단위 : 명)

구 분	2017년	2018년	2019년
계	60,150	62,634	72,131
여성(비율)	38,950 (64.75 %)	40,682 (64.95 %)	46,849 (64.95 %)
남성(비율)	21,200 (35.25 %)	21,952 (35.05 %)	25,282 (35.05 %)
경로당 여가문화프로그램 이용자			

○ 예산현액 및 지출액

(단위 : 원)

구 분	2017년	2018년	2019년
예산 현액	981,007,000	1,053,945,000	1,102,505,000
여성(비율)	421,429,943 (42.96 %)	454,909,067 (43.16 %)	622,307,332 (56.44 %)
남성(비율)	559,577,057 (57.04 %)	599,035,933 (56.84 %)	480,197,668 (43.56 %)
계	981,007,000	1,053,945,000	1,102,505,000
지출액			
여성(비율)	635,248,922 (64.75 %)	684,557,756 (64.95 %)	716,075,706 (64.95 %)
남성(비율)	345,758,078 (35.25 %)	369,387,244 (35.05 %)	386,429,294 (35.05 %)

□ 자체평가

- 결과에 대한 원인 : 경로당이 지역어르신들의 다양한 여가활동을 제공할 수 있는 다기능 공간 활용
- 향후 개선사항 : 어르신들의 욕구 및 만족도 조사를 통한 경로당 이용 활성화 추진



## 노인돌봄기본서비스사업 지원 (일반회계)

### □ 사업개요

- 사업목적 : 독거노인에 대한 생활실태 및 복지욕구 파악, 정기적인 안전확인, 보건.복지서비스 연계 및 조정, 생활교육 등을 통해 독거노인에 대한 종합적인 사회안전망 구축
- 사업내용 : 독거노인생활관리사가 요보호 독거노인에게 정기적인 안전확인 및 정서적 지원, 건강.영양관리 등의 생활교육, 보건복지서비스 발굴 연계(기본서비스 대상자 8,600명)
- \* 주 3회 이상 안부확인(전화 2회, 방문 1회), 단, 기상특보 발효시 일일 안부확인

○ 대상사업 유형 :

양성평등정책추진사업	성별영향분석평가사업	자치단체특화사업
	○	

### □ 집행실적

(단위 : 원)

재 원 별	예산액 (A)	예산정립후 증감(B)	예산현액 (A+B)	지출액	다음연도 이월액	집행잔액
계	4,894,960,000	0	4,894,960,000	4,894,960,000	0	0
자 치 단 체 재 원	863,720,000	0	863,720,000	863,720,000	0	0
자 체 재 원	863,720,000	0	863,720,000	863,720,000	0	0
국 고 지 원	4,031,240,000	0	4,031,240,000	4,031,240,000	0	0
국 고 보 조 금	4,031,240,000	0	4,031,240,000	4,031,240,000	0	0

\* 예산정립후 증감(B) 내역 :

○ 예산현액 대비 집행실적(지출액) 분석

- 집행률 : 100.00 %
- 집행실적 분석 :

### □ 성과목표 달성현황

회계연도	성과목표	목표치	실적치
2018	노인돌봄서비스 수혜자 증가	6950명	7025명
2019	독거노인 안부확인 실시	8600명	8600명

### □ 성평등 효과분석

○ 사업대상자

(단위 : 명)

구 분	2017년	2018년	2019년
계	82,711	88,022	98,270
여성(비율)	57,370 (69.36 %)	60,449 (68.67 %)	66,637 (67.81 %)
남성(비율)	25,341 (30.64 %)	27,573 (31.33 %)	31,633 (32.19 %)

인원자체 통계(독거노인현황)

○ 사업수혜자

(단위 : 명)

구 분	2017년	2018년	2019년
계	6,950	7,025	8,225
여성(비율)	5,880 (84.60 %)	5,943 (84.60 %)	6,958 (84.60 %)
남성(비율)	1,070 (15.40 %)	1,082 (15.40 %)	1,267 (15.40 %)

○ 예산현액 및 지출액

(단위 : 원)

구 분		2017년	2018년	2019년
예산 현액	계	2,852,350,000	3,644,492,000	4,894,960,000
	여성(비율)	1,978,446,875 (69.36 %)	2,502,850,389 (68.67 %)	3,319,278,005 (67.81 %)
	남성(비율)	873,903,125 (30.64 %)	1,141,641,611 (31.33 %)	1,575,681,995 (32.19 %)
지출액	계	2,852,350,000	3,644,492,000	4,894,960,000
	여성(비율)	2,413,211,223 (84.60 %)	3,083,162,414 (84.60 %)	4,140,927,864 (84.60 %)
	남성(비율)	439,138,777 (15.40 %)	561,329,586 (15.40 %)	754,032,136 (15.40 %)

□ 자체평가

○ 결과에 대한 원인 : 노인인구의 비율이 남성보다 여성의 비율이 높기에 사업 수혜 비율도 남성보다는 여성이 높게 나옴

○ 향후 개선사항 :

## 저소득 노인 건강증진 (일반회계)

### □ 사업개요

- 사업목적 : 저소득 노인(65세이상)에게 무료로 다양한 건강검진을 병원 및 의원에서 실시하여 질병을 조기에 발견 및 미연에 방지하여 건강유지 증진 도모
- 사업내용 : 65세이상의 저소득(의료급여대상자) 노인 562명에게 병원 및 의원에서 무료건강검진기회를 1차,2차에 걸쳐 제공하여 질병을 미연에 방지함
- 대상사업 유형 :

양성평등정책추진사업	성별영향분석평가사업	자치단체특화사업
	○	

### □ 집행실적

(단위 : 원)

재 원 별	예산액 (A)	예산성립후 증감(B)	예산현액 (A+B)	지출액	다음연도 이월액	집행잔액
계	14,612,000	0	14,612,000	14,612,000	0	0
자 치 단 체 재 원	14,612,000	0	14,612,000	14,612,000	0	0
자 체 재 원	14,612,000	0	14,612,000	14,612,000	0	0

\* 예산성립후 증감(B) 내역 :

○ 예산현액 대비 집행실적(지출액) 분석

- 집행률 : 100.00 %

- 집행실적 분석 : 당초 계획 589명, 건강검진 추진 630명 실시, 41명 초과달성(7% 초과)

### □ 성과목표 달성현황

회계연도	성과목표	목표치	실적치
2018	노인건강진단	589명	630명
2019	노인건강진단	562명	606명

노인정책과 2019년도 노인건강진단 사업추진결과 보고

### □ 성평등 효과분석

○ 사업대상자

(단위 : 명)

구 분	2017년	2018년	2019년
계	25,076	25,627	384,548
여성(비율)	17,272 (68.88 %)	17,657 (68.90 %)	217,014 (56.43 %)
남성(비율)	7,804 (31.12 %)	7,970 (31.10 %)	167,534 (43.57 %)

행정안전부 연도말 인구 통계 중 65세이상 인구

○ 사업수혜자

(단위 : 명)

구 분	2017년	2018년	2019년
계	468	489	606
여성(비율)	324 (69.23 %)	338 (69.12 %)	264 (43.56 %)
남성(비율)	144 (30.77 %)	151 (30.88 %)	342 (56.44 %)

65세이상 기초생활수급자 중 건강검진 희망하여 신청한 어르신

○ 예산현액 및 지출액

(단위 : 원)

구 분	2017년	2018년	2019년
예산 현액	13,061,000	13,911,000	14,612,000
여성(비율)	8,996,235 (68.88 %)	9,584,677 (68.90 %)	8,246,067 (56.43 %)
남성(비율)	4,064,765 (31.12 %)	4,326,323 (31.10 %)	6,365,933 (43.57 %)
계	13,061,000	13,911,000	14,612,000
지출액			
여성(비율)	9,042,231 (69.23 %)	9,615,374 (69.12 %)	6,365,624 (43.56 %)
남성(비율)	4,018,769 (30.77 %)	4,295,626 (30.88 %)	8,246,376 (56.44 %)

□ 자체평가

○ 결과에 대한 원인 : 여성에 비해 남성의 유병률이 높아 남성의 건강검진 참여율이 높음.

○ 향후 개선사항 : 부인병 등 여성질환에 대한 검진항목 높이고 홍보를 강화하여 여성 참여율을 높임

노인일자리 및 사회활동지원 확대 (일반회계)

□ 사업개요

- 사업목적 : 일을 통한 적극적 사회참여, 소득보충 및 건강증진 등으로 노인문제 예방 및 사회적 비용절감  
노인인력 활용에 대한 사회적 인식개선 및 민간참여 도모
- 사업내용 : 사업기간 - 연중 (노노케어9개월, 기타공익활동,전문서비스형은 9개월)  
참여대상 - 만 65세이상 기초연금 대상자 (시장형은 60세이상 기초연금미수급자 참여가능)
- 사업유형
- 공익활동 : 노노케어, 취약계층, 공공시설, 경륜전수자원봉사 등 4개분야에 대한 인건비 및  
부대비 지원
  - 시장형 : 전문서비스형, 제조판매및공동작업장, 인력파견형 사업에 대한 부대비 지원

○ 대상사업 유형 :

양성평등정책추진사업	성별영향분석평가사업	자치단체특화사업
○		

□ 집행실적

(단위 : 원)

재 원 별	예산액 (A)	예산성립후 증감(B)	예산현액 (A+B)	지출액	다응연도 이월액	집행잔액
계	78,282,423,000	0	78,282,423,000	78,282,423,000	0	0
자치단체재원	26,405,781,000	0	26,405,781,000	26,405,781,000	0	0
자체재원	26,405,781,000	0	26,405,781,000	26,405,781,000	0	0
국고지원	51,876,642,000	0	51,876,642,000	51,876,642,000	0	0
국고보조금	51,876,642,000	0	51,876,642,000	51,876,642,000	0	0

\* 예산성립후 증감(B) 내역 :

- 예산현액 대비 집행실적(지출액) 분석
- 집행률 : 100.00 %
- 집행실적 분석 : ○ 노인사회활동지원사업 78,107,213천원
- 인천형 노인적합일자리 공모사업 120,000천원
- 시장형 노인일자리사업 사업개발비 지원 55,210천원

□ 성과목표 달성현황

회계연도	성과목표	목표치	실적치
------	------	-----	-----

2018	노인일자리 및 사회활동지원 확대	27,313개	29467개
2019	노인일자리 및 사회활동지원 확대	일자리수 33000개	일자리수 34500개

\* 보건복지부 산하 한국노인인력개발원의 차세대시스템 및 노인일자리 경산자료

## 성평등 효과분석

○ 사업대상자

(단위 : 명)

구 분	2017년	2018년	2019년
계	339,710	345,024	362,675
여성(비율)	193,813 (57.05 %)	196,599 (56.98 %)	205,729 (56.73 %)
남성(비율)	145,897 (42.95 %)	148,425 (43.02 %)	156,946 (43.27 %)

\* 65세 이상 기초연금 수급자(일부 사업 60세 이상)

○ 사업수혜자

(단위 : 명)

구 분	2017년	2018년	2019년
계	27,396	29,467	34,500
여성(비율)	19,424 (70.90 %)	20,499 (69.57 %)	24,023 (69.63 %)
남성(비율)	7,972 (29.10 %)	8,968 (30.43 %)	10,477 (30.37 %)

\* 65세 이상 기초연금 수급자(시정형은 60세이상)

○ 예산현액 및 지출액

(단위 : 원)

구 분	2017년	2018년	2019년
예산 현액	43,882,717,000	53,943,160,000	78,282,423,000
여성(비율)	25,036,180,948 (57.05 %)	30,737,488,734 (56.98 %)	44,406,051,151 (56.73 %)
남성(비율)	18,846,536,052 (42.95 %)	23,205,671,266 (43.02 %)	33,876,371,849 (43.27 %)
계	43,882,717,000	53,943,160,000	78,282,423,000
지출액			
여성(비율)	31,113,224,376 (70.90 %)	37,526,074,485 (69.57 %)	54,509,526,021 (69.63 %)
남성(비율)	12,769,492,624 (29.10 %)	16,417,085,515 (30.43 %)	23,772,896,979 (30.37 %)

## 자체평가

○ 결과에 대한 원인 : 노인일자리의 대부분을 차지하는 공익형 사업의 경우 참여자격이 65세 이상 기초연금수급자인데, 여성의 경우 경제적 능력이 없어 기초연금 수급비율이 높음. 이에 노인일자리 비중도 여성 참여자가 높음.

○ 향후 개선사항 : ∞ 어르신이 일하기 좋은 양질의 신규 사업 발굴

# 노인요양시설 확충(기능보강) 사업 (일반회계)

□ 사업개요

○ 사업목적 : 2008년 7월부터 전면 시행한 노인장기요양보험제도와 관련하여 인프라 구축필요 신체적, 정신적으로 장기적인 요양보호가 필요한 어르신에 크게 증가하면서, 입소대상 어르신에 대한 복지서비스 제공을 위해 시설신축, 증개축, 개보수, 장비보강에 대한 사업비 지원

○ 사업내용 : 화재안전창 설비 설치 지원 및 공기청정기 설치 지원

○ 대상사업 유형 :

양성평등정책추진사업	성별영향분석평가사업	자치단체특화사업
○		

□ 집행실적

(단위 : 원)

재 원 별	예산액 (A)	예산정립후 증감(B)	예산현액 (A+B)	지출액	다음연도 이월액	집행잔액
계	724,942,000	0	724,942,000	710,556,000	0	14,386,000
자 치 단 체 재 원	289,301,000	0	289,301,000	282,108,000	0	7,193,000
자 체 재 원	289,301,000	0	289,301,000	282,108,000	0	7,193,000
국 고 지 원	435,641,000	0	435,641,000	428,448,000	0	7,193,000
국 고 보 조 금	435,641,000	0	435,641,000	428,448,000	0	7,193,000

\* 예산정립후 증감(B) 내역 :

○ 예산현액 대비 집행실적(지출액) 분석

- 집행률 : 98.02 %

- 집행실적 분석 : 노인요양시설 기능보강 사업 1개소가 폐업으로 인해 사업 포기하여 집행잔액이 발생하였으나, 이외 시설들은 진행 완료하여 98% 달성함

□ 성과목표 달성현황

회계연도	성과목표	목표치	실적치
2018	기능보강 사업비 확보	144,090,000원	358,548,000원
2019	기능보강 사업비 확보	194,283,000원	724,942,000원

출처 : 노인정책과 세출예산사업명세서

□ 성평등 효과분석

## ○ 사업대상자

(단위 : 명)

구 분	2017년	2018년	2019년
계	345,024	362,675	385,431
여성(비율)	196,599 (56.98 %)	205,729 (56.73 %)	217,666 (56.47 %)
남성(비율)	148,425 (43.02 %)	156,946 (43.27 %)	167,765 (43.53 %)

사업대상자 : 인천시 노인인구 현황

통계출처 : 행정안전부 연경별 인구현황 자료

## ○ 사업수혜자

(단위 : 명)

구 분	2017년	2018년	2019년
계	103	742	771
여성(비율)	59 (57.28 %)	421 (56.74 %)	435 (56.42 %)
남성(비율)	44 (42.72 %)	321 (43.26 %)	336 (43.58 %)

기능보강 지원된 노인요양시설의 입소자수를 기준으로 인천시 노인인구 남아 비율을 적용하여 사업수혜자 남아인구를 산정함(시설별 입소현황이 변동되므로 임의 산정)

## ○ 예산현액 및 지출액

(단위 : 원)

구 분		2017년	2018년	2019년
예산 원액	계	0	1,671,623,000	724,942,000
	여성(비율)	0 (0.00 %)	948,235,550 (56.73 %)	409,399,414 (56.47 %)
	남성(비율)	0 (0.00 %)	723,387,450 (43.27 %)	315,542,586 (43.53 %)
지출액	계	0	344,598,000	710,556,000
	여성(비율)	0 (0.00 %)	195,519,889 (56.74 %)	400,897,354 (56.42 %)
	남성(비율)	0 (0.00 %)	149,078,111 (43.26 %)	309,658,646 (43.58 %)

## □ 자체평가

○ 결과에 대한 원인 : 기능보강 사업 추가 지원을 통한 목표치 초과 달성

※ 사업 특성상 성별특성 반영이 어려우며, 노후 시설에 대한 안전분야로 지원함.

○ 향후 개선사항 : 노인 안전을 위한 시설 신축, 증개축, 개보수, 장비보강에 대한 사업비 적극 지원 및 군구 신축건진  
행시 성별 특성을 반영한 설계 추진 요청



## 노인여가시설 운영 (일반회계)

### □ 사업개요

- 사업목적 : 어르신들의 평생교육 확대 및 사회참여 기회 제공.  
 어르신들의 건강증진, 여가, 취미 등 노인문화 향상을 위한 사회교육.  
 지역사회의 종합적 노인복지 증진 기여
- 사업내용 : 노인여가시설 운영지원(인건비, 운영비, 사업비), 경로당 운영지원(운영비, 냉.난방비, 양곡비 지원)
- 대상사업 유형 :

양성평등정책추진사업	성별영향분석평가사업	자치단체특화사업
	○	

### □ 집행실적

(단위 : 원)

재 원 별	예산액 (A)	예산성립후 증감(B)	예산현액 (A+B)	지출액	다음연도 이월액	집행잔액
계	9,953,196,000	0	9,953,196,000	9,953,196,000	0	0
자 치 단 체 재 원	9,953,196,000	0	9,953,196,000	9,953,196,000	0	0
자 체 재 원	9,953,196,000	0	9,953,196,000	9,953,196,000	0	0

\* 예산성립후 증감(B) 내역 :

○ 예산현액 대비 집행실적(지출액) 분석

- 집행률 : 100.00 %

- 집행실적 분석 :

### □ 성과목표 달성현황

회계연도	성과목표	목표치	실적치
2018	노인여가시설 이용인원	164199명	164199명
2019	노인여가시설 이용인원	154000명	154000명

### □ 성평등 효과분석

○ 사업대상자

(단위 : 명)

구 분	2017년	2018년	2019년
계	341, 105	354, 333	384, 648
여성(비율)	194, 570 (57.04 %)	201, 394 (56.84 %)	217, 114 (56.44 %)
남성(비율)	146, 535 (42.96 %)	152, 939 (43.16 %)	167, 534 (43.56 %)

2019년 12월말 노인인구현황

○ 사업수혜자

(단위 : 명)

구 분	2017년	2018년	2019년
계	152, 660	152, 704	165, 768
여성(비율)	96, 340 (63.11 %)	96, 356 (63.10 %)	104, 599 (63.10 %)
남성(비율)	56, 320 (36.89 %)	56, 348 (36.90 %)	61, 169 (36.90 %)

○ 예산현액 및 지출액

(단위 : 원)

구 분	2017년	2018년	2019년
예산 현액	9,081,888,000	8,913,790,000	9,953,196,000
여성(비율)	5,180,407,640 (57.04 %)	5,066,374,916 (56.84 %)	5,618,066,898 (56.44 %)
남성(비율)	3,901,480,360 (42.96 %)	3,847,415,084 (43.16 %)	4,335,129,102 (43.56 %)
지출액	9,081,888,000	8,913,790,000	9,953,196,000
여성(비율)	5,731,357,854 (63.11 %)	5,624,588,414 (63.10 %)	6,280,430,170 (63.10 %)
남성(비율)	3,350,530,146 (36.89 %)	3,289,201,586 (36.90 %)	3,672,765,830 (36.90 %)

## 자체평가

○ 결과에 대한 원인 : 노인여가활동 지원 등 다양한 서비스 제공을 통한 복지서비스 강화

○ 향후 개선사항 : 복지서비스 향상을 위한 홍보 등 강화

인천가족공원 위탁운영 대행사업비 (일반회계)

□ 사업개요

- 사업목적 : 인천시설공단 설립 및 운영에 관한 조례에 근거하여 수탁한 장사시설(인천가족공원묘지, 시립화장장, 시립봉안당, 왕길공원묘지)을 효율적으로 운영하고자 함
- 사업내용 : 인천가족공원묘지 운영 및 관리  
시립 승화원(화장장) 운영 및 관리  
시립 봉안당 운영 및 관리 (추모의집, 금마총, 만월당, 평온당, 봉안당), 유족동산, 합동무연분묘  
자연장(수목장) 운영 및 관리

○ 대상사업 유형 :

양성평등정책추진사업	성별영향분석평가사업	자치단체특화사업
○		

□ 집행실적

(단위 : 원)

재 원 별	예산액 (A)	예산성립후 증감(B)	예산현액 (A+B)	지출액	다음연도 이월액	집행잔액
계	10,073,467,000	0	10,073,467,000	10,073,467,000	0	0
자 치 단 체 재 원	10,073,467,000	0	10,073,467,000	10,073,467,000	0	0
자 체 재 원	10,073,467,000	0	10,073,467,000	10,073,467,000	0	0

\* 예산성립후 증감(B) 내역 :

- 예산현액 대비 집행실적(지출액) 분석
  - 집행률 : 100.00 %
  - 집행실적 분석 : 사업예산 100% 집행 : 인천가족공원 장사시설 관리·운영비

□ 성과목표 달성현황

회계연도	성과목표	목표치	실적치
2018	장사시설의 효율적 운영 및 이용만족도 제고	80%	88%
2019	장사시설의 효율적 운영 및 이용만족도 제고	80%	88%

인천가족공원 시설 개·보수 등 환경개선 만족도 조사 결과

□ 성평등 효과분석

○ 사업대상자

(단위 : 명)

구 분	2017년	2018년	2019년
계	3,500,000	3,600,000	3,650,000
여성(비율)	1,750,000 (50.00 %)	1,800,000 (50.00 %)	1,825,000 (50.00 %)
남성(비율)	1,750,000 (50.00 %)	1,800,000 (50.00 %)	1,825,000 (50.00 %)

인천가족공원 성묘객(설, 추석) 및 유가족, 공원 이용객 등

○ 사업수혜자

(단위 : 명)

구 분	2017년	2018년	2019년
계	3,500,000	3,600,000	3,650,000
여성(비율)	1,750,000 (50.00 %)	1,800,000 (50.00 %)	1,825,000 (50.00 %)
남성(비율)	1,750,000 (50.00 %)	1,800,000 (50.00 %)	1,825,000 (50.00 %)

인천가족공원 성묘객(설, 추석) 및 유가족, 공원 이용객 등

○ 예산현액 및 지출액

(단위 : 원)

구 분		2017년	2018년	2019년
예산 현액	계	8,090,550,000	8,562,779,000	10,073,467,000
	여성(비율)	4,045,275,000 (50.00 %)	4,281,389,500 (50.00 %)	5,036,733,500 (50.00 %)
	남성(비율)	4,045,275,000 (50.00 %)	4,281,389,500 (50.00 %)	5,036,733,500 (50.00 %)
지출액	계	8,090,550,000	8,562,779,000	10,073,467,000
	여성(비율)	4,045,275,000 (50.00 %)	4,281,389,500 (50.00 %)	5,036,733,500 (50.00 %)
	남성(비율)	4,045,275,000 (50.00 %)	4,281,389,500 (50.00 %)	5,036,733,500 (50.00 %)

□ 자체평가

○ 결과에 대한 원인 : 자연친화적이고 선진화된 장사시설 인프라를 지속적으로 구축하여 인천가족공원 방문객에서

선진 장사서비스를 제공하여 만족도를 높임

○ 향후 개선사항 : 장사시설의 부정적 인식 변화를 통해 이용객들이 쉬어갈 수 있는 공간 이미지 부각 및 현대화된 편의 시설 제공을 위해 노력

# 노인일자리전담기관(시니어클럽) 지원 (일반회계)

## □ 사업개요

- 사업목적 : 노인의 사회적 경험 및 지식을 활용할 수 있는 다양한 노인 적합한 일자리를 개발하고 노인일자리에 참여할 수 있는 여건을 조성하여 노인의 삶의 질 향상을 위해 노인인력개발 센터를 설치 운영
- 사업내용 : 인건비 및 사무실 운영비, 사업개발비 지원
- 대상사업 유형 :

양성평등정책추진사업	성별영향분석평가사업	자치단체특화사업
○		

## □ 집행실적

(단위 : 원)

재 원 별	예산액 (A)	예산성립후 증감(B)	예산현액 (A+B)	지출액	다음연도 이월액	집행잔액
계	1,159,150,000	0	1,159,150,000	1,159,150,000	0	0
자 치 단 체 재 원	1,159,150,000	0	1,159,150,000	1,159,150,000	0	0
자 체 재 원	1,159,150,000	0	1,159,150,000	1,159,150,000	0	0

\* 예산성립후 증감(B) 내역 :

○ 예산현액 대비 집행실적(지출액) 분석

- 집행률 : 100.00 %

- 집행실적 분석 : ㅇ 군구 노인일자리 전담기관 운영지원 1,147,000천원

ㅇ 군구 노인일자리 전담기관 종사자 복지점수 12,150천원

## □ 성과목표 달성현황

회계연도	성과목표	목표치	실적치
2018	일자리 참여자 확대	27,313개	29,467개
2019	노인일자리및사회활동지원사업 확대	32,000개	34,500개

보건복지부 산하 한국노인인력개발원의 차세대 시스템 및 노인일자리 정산자료

## □ 성평등 효과분석

○ 사업대상자

(단위 : 명)

구 분	2017년	2018년	2019년
계	339,710	345,024	362,675
여성(비율)	193,813 (57.05 %)	196,599 (56.98 %)	205,729 (56.73 %)
남성(비율)	145,897 (42.95 %)	148,425 (43.02 %)	156,946 (43.27 %)

\* 만65세 이상 기초연금 수급자(시정형은 만60세 이상)

○ 사업수혜자

(단위 : 명)

구 분	2017년	2018년	2019년
계	27,396	29,467	34,500
여성(비율)	19,424 (70.90 %)	20,499 (69.57 %)	24,023 (69.63 %)
남성(비율)	7,972 (29.10 %)	8,968 (30.43 %)	10,477 (30.37 %)

\* 만65세 이상 기초연금 수급자(시정형은 만60세 이상)

○ 예산현액 및 지출액

(단위 : 원)

예산 현액	구 분	2017년	2018년	2019년
	계	878,140,000	1,047,000,000	1,159,150,000
	여성(비율)	501,000,700 (57.05 %)	596,593,724 (56.98 %)	657,532,971 (56.73 %)
	남성(비율)	377,139,300 (42.95 %)	450,406,276 (43.02 %)	501,617,029 (43.27 %)
지출액	계	878,140,000	1,047,000,000	1,159,150,000
	여성(비율)	622,608,825 (70.90 %)	728,355,550 (69.57 %)	807,137,984 (69.63 %)
	남성(비율)	255,531,175 (29.10 %)	318,644,450 (30.43 %)	352,012,016 (30.37 %)

## □ 자체평가

○ 결과에 대한 원인 : 노인일자리의 경우 65세 이상 기초연금 수급자에 한해 참여가능하며, 여성의 경우 경제능력이 없어  
기초연금수급비율이 높지 여성참여 비율이 높음

○ 향후 개선사항 : 노인일자리 수행기관 역량강화 및 노인인력 활용 방안 강구

## 노인마을형 실버농장 운영 (일반회계)

### □ 사업개요

○ 사업목적 : 소규모 집단 경작지를 조성·제공하여 노인들이 소일거리를 통해 사회참여를 할 수 있는 기회를 제공하고, 건강관리에 도움을 드리기 위함

○ 사업내용 : 실버농장 운영비 지원(3개소)

○ 대상사업 유형 :

양성평등정책추진사업	성별영향분석평가사업	자치단체특화사업
	○	

### □ 집행실적

(단위 : 원)

재 원 별	예산액 (A)	예산성립후 증감(B)	예산현액 (A+B)	지출액	다음연도 이월액	집행잔액
계	10,000,000	0	10,000,000	10,000,000	0	0
자 치 단 체 재 원	10,000,000	0	10,000,000	10,000,000	0	0
자 체 재 원	10,000,000	0	10,000,000	10,000,000	0	0

\* 예산성립후 증감(B) 내역 :

○ 예산현액 대비 집행실적(지출액) 분석

- 집행률 : 100.00 %

- 집행실적 분석 : 사업예산 100% 집행

- 실버농장 3개소 운영비 지원(연수구, 계양구, 서구)

### □ 성과목표 달성현황

회계연도	성과목표	목표치	실적치
2018	실버농장 이용자 수 확대	590명 경작	592명 경작
2019	실버농장 이용자 수 확대	500명 경작	597명 경작

운영실적 보고

### □ 성평등 효과분석

○ 사업대상자

(단위 : 명)

구 분	2017년	2018년	2019년
계	154,466	139,723	115,135
여성(비율)	65,409 (42.35 %)	78,244 (56.00 %)	65,410 (56.81 %)
남성(비율)	89,057 (57.65 %)	61,479 (44.00 %)	49,725 (43.19 %)

노인인구 통계

○ 사업수혜자

(단위 : 명)

구 분	2017년	2018년	2019년
계	800	592	597
여성(비율)	350 (43.75 %)	259 (43.75 %)	297 (49.75 %)
남성(비율)	450 (56.25 %)	333 (56.25 %)	300 (50.25 %)

사업 참여인원

○ 예산현액 및 지출액

(단위 : 원)

구 분	2017년	2018년	2019년
예산 현액	10,000,000	10,000,000	10,000,000
여성(비율)	4,234,524 (42.35 %)	5,599,937 (56.00 %)	5,681,157 (56.81 %)
남성(비율)	5,765,476 (57.65 %)	4,400,063 (44.00 %)	4,318,843 (43.19 %)
계	10,000,000	10,000,000	10,000,000
지출액	4,375,000 (43.75 %)	4,375,000 (43.75 %)	4,974,874 (49.75 %)
남성(비율)	5,625,000 (56.25 %)	5,625,000 (56.25 %)	5,025,126 (50.25 %)

□ 자체평가

- 결과에 대한 원인 : 실버농장의 적정 운영으로 당초 목표를 달성하였으나, 사업 특성상 남성의 신청비율이 높아  
수혜자의 성별격차 발생

- 향후 개선사항 : 성별 특성을 반영한 운영방안 검토



# 노인권익증진 및 인권보호 사업 (일반회계)

□ 사업개요

- 사업목적 : 고령화 사회 및 노인학대 증가에 따라 노인인권에 대한 사회적 관심을 높이고 인식개선 확대로 어르신들 행 복한 노후보장
- 사업내용 : 위기노인지원사업 홍보물 제작(노인학대신고번호 홍보지, 노인학대예방 및 권익증진 리플렛)  
신고의무자용 노인학대예방 교재 제작 등  
노인시설 인권모니터링단 운영

○ 대상사업 유형 :

양성평등정책추진사업	성별영향분석평가사업	자치단체특화사업
	○	

□ 집행실적

(단위 : 원)

재 원 별	예산액 (A)	예산정립후 증감(B)	예산현액 (A+B)	지출액	다음연도 이월액	집행잔액
계	52,630,000	0	52,630,000	52,630,000	0	0
자 치 단 체 재 원	52,630,000	0	52,630,000	52,630,000	0	0
자 체 재 원	52,630,000	0	52,630,000	52,630,000	0	0

\* 예산정립후 증감(B) 내역 :

○ 예산현액 대비 집행실적(지출액) 분석

- 집행률 : 100.00 %

- 집행실적 분석 : 인권모니터링 실태조사 활동비 : 33,160천원

인권모니터링 실태조사 지표개발비 : 2,640천원

인권모니터링 교육 및 사업비 : 9,200천원

홍보물 및 교재비 제작비 : 7,630천원

□ 성과목표 달성현황

회계연도	성과목표	목표치	실적치
2018	노인요양시설 인권 모니터링 단 운영	모니터링 시설 수(250개)	250여 개시설 모니터링 실시
2018	위기노인지원 홍보물 제작 및 교육교재비	홍보(교육)자료 제작	자료 제작

2019	노인요양시설 인권 모니터링 단 운영	500개소(노인복지시설)	500개소(노인복지시설)
2019	위기관인지원 홍보물 제작 및 교육교재비	6000부	6000부

노인복지시설 인권모니터링 사업단 결과보고

## 성평등 효과분석

○ 사업대상자

(단위 : 명)

구 분	2017년	2018년	2019년
계	345,024	356,621	396,824
여성(비율)	196,599 (56.98 %)	203,610 (56.78 %)	226,511 (57.08 %)
남성(비율)	148,425 (43.02 %)	155,011 (43.22 %)	170,313 (42.92 %)
인천시 통계			

○ 사업수혜자

(단위 : 명)

구 분	2017년	2018년	2019년
계	2,000	2,100	2,200
여성(비율)	1,400 (70.00 %)	1,470 (70.00 %)	1,540 (70.00 %)
남성(비율)	600 (30.00 %)	630 (30.00 %)	660 (30.00 %)
노인복지시설 이용자 중 모니터링 대상자 수			

○ 예산현액 및 지출액

(단위 : 원)

구 분	2017년	2018년	2019년
예산 현액	계	0	32,630,000
	여성(비율)	0 (0.00 %)	18,525,949 (56.78 %)
	남성(비율)	0 (0.00 %)	14,104,051 (43.22 %)
	계	0	32,630,000
지출액	여성(비율)	0 (0.00 %)	22,841,000 (70.00 %)
	남성(비율)	0 (0.00 %)	9,789,000 (30.00 %)

## 자체평가

○ 결과에 대한 원인 : 노인 인구의 기본적인 성비가 여성이 높으므로 사업수혜자기도 여성의 성비가 높음

○ 향후 개선사항 : 해당사항 없음

## 학대피해노인 전용 쉼터 운영지원 (일반회계)

### □ 사업개요

- 사업목적 : 노인학대 피해노인 전용쉼터 설치로 피해노인의 보호강화와 심신 안정 도모  
 학대피해자 및 학대행위자 등에 대해 전문상담 서비스 제공으로 재학대 발생 예방 및 원가정 회복 지원
- 사업내용 : 학대피해노인 쉼터 운영비 지원
- 보호인원 : 5명 이내, 입소기간 : 4개월내

○ 대상사업 유형 :

양성평등정책추진사업	성별영향분석평가사업	자치단체특화사업
	○	

### □ 집행실적

(단위 : 원)

재 원 별	예산액 (A)	예산성립후 증감(B)	예산현액 (A+B)	지출액	다음연도 이월액	집행잔액
계	185,412,000	0	185,412,000	185,412,000	0	0
자 치 단 체 재 원	92,706,000	0	92,706,000	92,706,000	0	0
자 체 재 원	92,706,000	0	92,706,000	92,706,000	0	0
국 고 지 원	92,706,000	0	92,706,000	92,706,000	0	0
국 고 보 조 금	92,706,000	0	92,706,000	92,706,000	0	0

\* 예산성립후 증감(B) 내역 :

○ 예산현액 대비 집행실적(지출액) 분석

- 집행률 : 100.00 %
- 집행실적 분석 : - 인건비 : 116,912천원 (4명)
- 운영비 : 23,500천원 (공공요금, 건물유지비 등)
- 사업비 : 45,000천원 (상담, 입소지원, 의료비 지원 등)

### □ 성과목표 달성현황

회계연도	성과목표	목표치	실적치
2018	학대피해노인 보호 인원	48명	51명
2019	학대피해노인 보호 인원	30명	32명

학대피해노인쉼터 입소인원 결과보고

□ 성평등 효과분석

○ 사업대상자

(단위 : 명)

구 분	2017년	2018년	2019년
계	345,024	358,621	396,824
여성(비율)	196,599 (56.98 %)	203,610 (56.78 %)	226,511 (57.08 %)
남성(비율)	148,425 (43.02 %)	155,011 (43.22 %)	170,313 (42.92 %)
인천시 통계			

○ 사업수혜자

(단위 : 명)

구 분	2017년	2018년	2019년
계	48	38	32
여성(비율)	35 (72.92 %)	31 (81.58 %)	30 (93.75 %)
남성(비율)	13 (27.08 %)	7 (18.42 %)	2 (6.25 %)
임소인원 : 32명 (남성2, 여성30)			

○ 예산현액 및 지출액

(단위 : 원)

구 분		2017년	2018년	2019년
예 산 현 액	계	176,754,000	179,200,000	185,412,000
	여성(비율)	100,716,645 (56.98 %)	101,742,263 (56.78 %)	105,834,974 (57.08 %)
	남성(비율)	76,037,355 (43.02 %)	77,457,737 (43.22 %)	79,577,026 (42.92 %)
지출액	계	176,754,000	179,200,000	185,412,000
	여성(비율)	128,883,125 (72.92 %)	146,189,474 (81.58 %)	173,823,750 (93.75 %)
	남성(비율)	47,870,875 (27.08 %)	33,010,526 (18.42 %)	11,588,250 (6.25 %)

□ 자체평가

○ 결과에 대한 원인 : 노인인구가 남성보다 여성이 많으므로 임소인원 역시 여성이 많은 결과를 나타냄

○ 향후 개선사항 : 해당 사항 없음

## 사랑의 안심폰 지원사업 (일반회계)

### □ 사업개요

- 사업목적 : 사랑의 안심폰 서비스 지원으로 독거노인의 생활실태와 안전확인 맞춤형 서비스연계로 독거노인에 대한 종합적인 사회안전망 구축
- 사업내용 : 사랑인터넷(IoT) 기술기반 어르신 안심안부서비스 사업 추진(안심폰 보급 및 통신비, 수리비 등 지원)
- 사업대상 : 독거노인 8,600명

○ 대상사업 유형 :

양성평등정책추진사업	성별영향분석평가사업	자치단체특화사업
	○	

### □ 집행실적

(단위 : 원)

재 원 별	예산액 (A)	예산성립후 증감(B)	예산현액 (A+B)	지출액	다음연도 이월액	집행잔액
계	1,087,112,000	0	1,087,112,000	1,087,112,000	0	0
자 치 단 체 재 원	1,087,112,000	0	1,087,112,000	1,087,112,000	0	0
자 체 재 원	1,087,112,000	0	1,087,112,000	1,087,112,000	0	0

\* 예산성립후 증감(B) 내역 :

○ 예산현액 대비 집행실적(지출액) 분석

- 집행률 : 100.00 %

- 집행실적 분석 :

### □ 성과목표 달성현황

회계연도	성과목표	목표치	실적치
2018	사각지대 독거노인 보호	3400명	3400명
2019	사각지대 독거노인 보호	8600명	8600명

### □ 성평등 효과분석

○ 사업대상자

(단위 : 명)

구 분	2017년	2018년	2019년
계	79,984	88,022	98,270
여성(비율)	24,265 (30.34 %)	60,449 (68.67 %)	66,637 (67.81 %)
남성(비율)	55,719 (69.66 %)	27,573 (31.33 %)	31,633 (32.19 %)

인천시 자체 통계(독거노인 현황)

○ 사업수혜자

(단위 : 명)

구 분	2017년	2018년	2019년
계	3,400	3,400	8,600
여성(비율)	2,940 (86.47 %)	2,940 (86.47 %)	7,430 (86.40 %)
남성(비율)	460 (13.53 %)	460 (13.53 %)	1,170 (13.60 %)

요보호 독거노인 및 거동불편자

○ 예산현액 및 지출액

(단위 : 원)

구 분	2017년	2018년	2019년
예산 현액	154,104,000	362,277,000	1,087,112,000
여성(비율)	46,751,020 (30.34 %)	248,793,283 (68.67 %)	737,171,897 (67.81 %)
남성(비율)	107,352,980 (69.66 %)	113,483,717 (31.33 %)	349,940,103 (32.19 %)
계	154,104,000	362,277,000	1,087,112,000
지출액			
여성(비율)	133,254,635 (86.47 %)	313,263,053 (86.47 %)	939,214,205 (86.40 %)
남성(비율)	20,849,365 (13.53 %)	49,013,947 (13.53 %)	147,897,795 (13.60 %)

## 자체평가

○ 결과에 대한 원인 : 노인인구의 비율이 남성보다 여성의 비율이 높기에 사업 수혜 비율도 남성보다는 여성이 높게 나옴

○ 향후 개선사항 :

## 자활사업(자활근로) (일반회계)

### □ 사업개요

- 사업목적 : 기초생활수급자 등 저소득층에게 자활을 위한 근로의 기회를 제공하여 자활기반 조성  
저소득층의 자활촉진을 위한 공동체 창업을 위한 기초능력 배양
- 사업내용 : 카페, 청소, 집수리, 폐기물재활용, 편의점 등 자활근로사업
- 노임단가 유형별 구분(실비별도) : 시장진입형, 사회서비스일자리형, 근로유지형
  - 근무시간 : 1일 8시간 주5일 근무원칙

○ 대상사업 유형 :

양성평등정책추진사업	성별영향분석평가사업	자치단체특화사업
	○	

### □ 집행실적

(단위 : 원)

재원별	예산액 (A)	예산정립후 증감(B)	예산현액 (A+B)	지출액	다음연도 이월액	집행잔액
계	34,216,768,000	0	34,216,768,000	34,216,768,000	0	0
자치단체재원	2,480,801,000	0	2,480,801,000	2,480,801,000	0	0
국고지원	31,735,967,000	0	31,735,967,000	31,735,967,000	0	0
국고보조금	31,735,967,000	0	31,735,967,000	31,735,967,000	0	0

\* 예산정립후 증감(B) 내역 :

○ 예산현액 대비 집행실적(지출액) 분석

- 집행률 : 100.00 %

- 집행실적 분석 : - 자격별 자활근로 참여실적 : 조건부수급자 1,608명, 일반수급자 492명, 자활특례 596명, 시설수급자 6명, 차상위자 294명

- 근로유형별 자활근로 참여실적 : 복지자활도우미 144명, 시설도우미형 149명, 근로유지형 452명, 시장진입형 603명, 사회서비스형 1,120명, 자활기업 68명, 기타(개이트웨이) 460명

### □ 성과목표 달성현황

회계연도	성과목표	목표치	실적치
2018	남성자활근로자 발굴 확대	37%	39%
2019	남성 자활사업 참여자 비율 증대	40%	43%

자활사업 참여자 중 남성의 참여 비율이 저조하여, 남성 참여자 증대를 성과목표로 설정함.

□ 성평등 효과분석

○ 사업대상자

(단위 : 명)

구 분	2017년	2018년	2019년
계	2,500	2,500	3,000
여성(비율)	1,600 (64.00 %)	1,600 (64.00 %)	1,700 (56.67 %)
남성(비율)	900 (36.00 %)	900 (36.00 %)	1,300 (43.33 %)

자활근로사업 참여 대상자 : 조건부수급자, 자활특례, 일반수급자, 차상위계층 등

○ 사업수혜자

(단위 : 명)

구 분	2017년	2018년	2019년
계	2,589	2,604	2,996
여성(비율)	1,625 (62.77 %)	1,584 (60.83 %)	1,672 (55.81 %)
남성(비율)	964 (37.23 %)	1,020 (39.17 %)	1,324 (44.19 %)

- 시장진입형(청소, 집수리, 간병, 카페 등), 복지자활도우미인턴형 : 747명

- 사회서비스형(장애통합보조교육, 폐자원 등), 사회복지시설도우미형 : 1,269명

- 근로유지형(관내 청소 등 지자체사업) : 452명

- 자활기업, 기타(케이트웨이) : 528명

○ 예산현액 및 지출액

(단위 : 원)

구 분		2017년	2018년	2019년
예산 현액	계	22,497,550,000	25,341,856,000	34,216,768,000
	여성(비율)	14,398,432,000 (64.00 %)	16,218,787,840 (64.00 %)	19,389,501,867 (56.67 %)
	남성(비율)	8,099,118,000 (36.00 %)	9,123,068,160 (36.00 %)	14,827,266,133 (43.33 %)
	계	22,497,545,000	25,341,856,000	34,216,768,000
지출액	여성(비율)	14,120,707,078 (62.77 %)	15,415,322,544 (60.83 %)	19,095,606,174 (55.81 %)
	남성(비율)	8,376,837,922 (37.23 %)	9,926,533,456 (39.17 %)	15,121,161,826 (44.19 %)

□ 자체평가

○ 결과에 대한 원인 : 자활근로사업은 대체적으로 여성의 참여비율이 높았으나, 저소득층의 일자리가 부족한 상황에서 자  
활일자리 확충 및 참여자 확대 결과, 전체 참여자수와 남성 참여자 비율이 증가함

○ 향후 개선사항 : 성별에 따른 차별이나 소외됨 없이, 저소득층이 자활근로사업에 참여하여 자립할 수 있도록 적극적인  
사업홍보 및 지원 실시



## 노숙인시설 운영비 (일반회계)

### □ 사업개요

○ 사업목적 : 노숙인 재활, 요양, 재활시설의 재활프로그램 운영 및 기능보강을 통해 자활자립 기반 조성 및 효과적인 사회복지 도모

○ 사업내용 : 노숙인재활요양시설 보조

- 지원시설 : 2개소(은혜의 집, 다사랑의 집)
- 지원내용 : 운영비, 프로그램지원

○ 대상사업 유형 :

양성평등정책추진사업	성별영향분석평가사업	자치단체특화사업
	○	

### □ 집행실적

(단위 : 원)

재 원 별	예산액 (A)	예산정립후 증감(B)	예산현액 (A+B)	지출액	다음연도 이월액	집행잔액
계	2,319,373,000	0	2,319,373,000	2,319,373,000	0	0
자 치 단 체 재 원	785,199,000	0	785,199,000	785,199,000	0	0
자 체 재 원	785,199,000	0	785,199,000	785,199,000	0	0
국 고 지 원	1,534,174,000	0	1,534,174,000	1,534,174,000	0	0
국 고 보 조 금	1,534,174,000	0	1,534,174,000	1,534,174,000	0	0

\* 예산정립후 증감(B) 내역 :

○ 예산현액 대비 집행실적(지출액) 분석

- 집행률 : 100.00 %

- 집행실적 분석 : 노숙인시설 운영 및 기능보강, 노숙인 프로그램 시행으로 노숙인 등에 대한 복지서비스를 제공하여 노숙인의 자립 및 사회복지 도모

### □ 성과목표 달성현황

회계연도	성과목표	목표치	실적치
2018	노숙인 사회적응 훈련 실시로 사회복지 도모	274명	274명
2019	노숙인 사회적응 훈련 실시로 사회복지 도모	250명	253명

□ 성평등 효과분석

○ 사업대상자

(단위 : 명)

구 분	2017년	2018년	2019년
계	271	248	253
여성(비율)	56 (20.66 %)	42 (16.94 %)	53 (20.95 %)
남성(비율)	215 (79.34 %)	206 (83.06 %)	200 (79.05 %)

○ 사업수혜자

(단위 : 명)

구 분	2017년	2018년	2019년
계	271	248	253
여성(비율)	56 (20.66 %)	42 (16.94 %)	53 (20.95 %)
남성(비율)	215 (79.34 %)	206 (83.06 %)	200 (79.05 %)

○ 예산현액 및 지출액

(단위 : 원)

구 분	2017년	2018년	2019년
예산 현액	1,822,755,000	1,943,630,000	2,319,373,000
여성(비율)	376,657,860 (20.66 %)	329,163,145 (16.94 %)	485,876,557 (20.95 %)
남성(비율)	1,446,097,140 (79.34 %)	1,614,466,855 (83.06 %)	1,833,496,443 (79.05 %)
지출액	1,822,755,000	1,943,630,000	2,319,373,000
여성(비율)	376,657,860 (20.66 %)	329,163,145 (16.94 %)	485,876,557 (20.95 %)
남성(비율)	1,446,097,140 (79.34 %)	1,614,466,855 (83.06 %)	1,833,496,443 (79.05 %)

□ 자체평가

○ 결과에 대한 원인 : 노숙인의 특성상 여성보다 남성 비율이 높음

○ 향후 개선사항 : 노숙인 시설의 자립기반 조성 및 효과적인 사회복귀 도모

## 노숙인 자활시설 지원 (일반회계)

### □ 사업개요

○ 사업목적 : 노숙인 등에 대한 자활·자활프로그램 운영을 통해 자활자립 기반 조성 및 효과적인 사회복귀  
도모

열악한 주거환경의 안전사고위험 예방 및 폭방주민을 위한 다양한 복지서비스 제공을 통해  
삶의 질 향상

○ 사업내용 : 시설운영비, 시설종사자 인건비(12명), 사업비(자활프로그램, 임시주거지원 등)

- 노숙인침터
- 폭방상담소

○ 대상사업 유형 :

양성평등정책추진사업	성별영향분석평가사업	자치단체특화사업
	○	

### □ 집행실적

(단위 : 원)

재 원 별	예산액 (A)	예산정립후 증감(B)	예산현액 (A+B)	지출액	다음연도 이월액	집행잔액
계	888,797,000	0	888,797,000	888,797,000	0	0
자 치 단 체 재 원	888,797,000	0	888,797,000	888,797,000	0	0
자 체 재 원	888,797,000	0	888,797,000	888,797,000	0	0

\* 예산정립후 증감(B) 내역 :

○ 예산현액 대비 집행실적(지출액) 분석

- 집행률 : 100.00 %

- 집행실적 분석 : 노숙인 자활시설 및 폭방상담소에 대한 운영비 및 인건비, 자활사업비 등을 지원하여 노숙인 및 폭방  
거주자에 대한 다양한 서비스 제공 및 사회복귀 도모

### □ 성과목표 달성현황

회계연도	성과목표	목표치	실적치
2018	노숙인 자립기반 조성 및 사회복귀 도모	35	35
2019	노숙인 자립기반 조성 및 사회복귀 도모	25	28

□ 성평등 효과분석

○ 사업대상자

(단위 : 명)

구 분	2017년	2018년	2019년
계	28	23	28
여성(비율)	8 (28.57 %)	6 (26.09 %)	5 (17.86 %)
남성(비율)	20 (71.43 %)	17 (73.91 %)	23 (82.14 %)

○ 사업수혜자

(단위 : 명)

구 분	2017년	2018년	2019년
계	28	23	28
여성(비율)	8 (28.57 %)	6 (26.09 %)	5 (17.86 %)
남성(비율)	20 (71.43 %)	17 (73.91 %)	23 (82.14 %)

○ 예산원액 및 지출액

(단위 : 원)

구 분		2017년	2018년	2019년
예산 원액	계	0	829,617,000	888,797,000
	여성(비율)	0 (0.00 %)	216,421,826 (26.09 %)	158,713,750 (17.86 %)
	남성(비율)	0 (0.00 %)	613,195,174 (73.91 %)	730,083,250 (82.14 %)
지출액	계	0	819,617,000	888,797,000
	여성(비율)	0 (0.00 %)	213,813,130 (26.09 %)	158,713,750 (17.86 %)
	남성(비율)	0 (0.00 %)	605,803,870 (73.91 %)	730,083,250 (82.14 %)

□ 자체평가

○ 결과에 대한 원인 : 노숙인의 특성상 여성에 비해 남성이 많음

○ 향후 개선사항 : 노숙인 및 쪽방상담소 복지 및 자립기반 조성 확대

## 기초생활 및 자활사업 지원 (사회복지기금)

### □ 사업개요

- 사업목적 : 자활사업 참여자의 자활의지 고취 및 연대감 고양 등 자활사업의 활성화를 통한 저소득층의 자립, 자활 도모
- 사업내용 : 자활사업 참여자의 자활의지 고취 및 연대감 고양 등 자활사업의 활성화를 위한 자리 마련  
자활사업 유공자 표창 및 자활사업 홍보부스 운영, 문화공연, 체험행사 등 진행

○ 대상사업 유형 :

양성평등정책추진사업	성별영향분석평가사업	자치단체특화사업
	○	

### □ 집행실적

(단위 : 원)

재 원 별	예산액 (A)	예산성립후 증감(B)	예산현액 (A+B)	지출액	다음연도 이월액	집행잔액
계	230,000,000	0	230,000,000	230,000,000	0	0
자 치 단 체 재 원	230,000,000	0	230,000,000	230,000,000	0	0
자 체 재 원	230,000,000	0	230,000,000	230,000,000	0	0

\* 예산성립후 증감(B) 내역 :

○ 예산현액 대비 집행실적(지출액) 분석

- 집행률 : 100.00 %

- 집행실적 분석 : 0. 자활기금으로 자활참여자의 심리적 안정, 자활능력 배양, 자활사업 활성화를 위하여, 자활심리정서  
적 지원, 자활사례관리 지원, 자활경영전문가 아카데미, 자활기술 영그레이드 과정, 자활홍보관 활성화 사업, 자활사업단 해샘인증사업, 자활기업 기능보강사업을 추진하였음

### □ 성과목표 달성현황

회계연도	성과목표	목표치	실적치
2018	남성 자활사업 참여자 비율 증대	37.5%	39%
2019	남성 자활사업 참여자 비율 증대	40%	43%

자활사업에 대한 남성 참여자가 저조하여, 남성 참여자 증대를 성과목표로 설정하였음

### □ 성평등 효과분석

○ 사업대상자

(단위 : 명)

구 분	2017년	2018년	2019년
계	2,500	2,500	3,000
여성(비율)	1,600 (64.00 %)	1,600 (64.00 %)	1,700 (56.67 %)
남성(비율)	900 (36.00 %)	900 (36.00 %)	1,300 (43.33 %)

○ 사업수혜자

(단위 : 명)

구 분	2017년	2018년	2019년
계	2,569	2,604	2,994
여성(비율)	1,625 (62.77 %)	1,584 (60.83 %)	1,670 (55.78 %)
남성(비율)	964 (37.23 %)	1,020 (39.17 %)	1,324 (44.22 %)

출처 : 행복마을 사이트 통계자료에 의한 2019년 자활참여자수

○ 예산현액 및 지출액

(단위 : 원)

구 분		2017년	2018년	2019년
예산 원 액	계	0	182,000,000	230,000,000
	여성(비율)	0 (0.00 %)	116,480,000 (64.00 %)	130,333,333 (56.67 %)
	남성(비율)	0 (0.00 %)	65,520,000 (36.00 %)	99,666,667 (43.33 %)
지 출 액	계	0	182,000,000	230,000,000
	여성(비율)	0 (0.00 %)	110,709,677 (60.83 %)	128,289,913 (55.78 %)
	남성(비율)	0 (0.00 %)	71,290,323 (39.17 %)	101,710,087 (44.22 %)

## □ 자체평가

○ 결과에 대한 원인 : 자활사업은 그동안 일반적으로 여성 참여자의 비율이 높았으나, 저소득층의 일자리가 부족한 상황에서 자활일자리 확충 및 참여자 확대 실시 결과, 전체 참여자수 및 남성참여자 비율이 증가하였음

○ 향후 개선사항 : 성별에 따른 차별이나 소외됨이 없이, 저소득층이 자활사업을 통하여 자립할 수 있도록 적극적인 사업 홍보 및 지원 실시

## 희망잡(JOB)아 프로젝트 (일반회계)

### □ 사업개요

- 사업목적 : 자활근로사업 참여자들에게 집중적·체계적인 맞춤형 취업서비스 지원을 통해 취업 장애요인 제거로 취·창업 및 자활성공 도모
- 사업내용 : - 지원대상 : 자활사업 참여 수급자(자활특례), 차상위자  
 - 지원조건 : 취창업으로 자활사업단 참여에서 종료된 자  
 - 선정기준 및 지원내용 : 취업에 성공할 경우 3회에 걸쳐 총 1,500천원(취업자 1,000천원, 자활센터 500천원) 지원, 창업에 성공할 경우 2회에 걸쳐 총 1,500천원 지원

○ 대상사업 유형 :

양성평등정책추진사업	성별영향분석평가사업	자치단체특화사업
	○	

### □ 집행실적

(단위 : 원)

재원별	예산액 (A)	예산집립후 증감(B)	예산현액 (A+B)	지출액	다음연도 이월액	집행잔액
계	142,200,000	0	142,200,000	142,200,000	0	0
자치단체재원	142,200,000	0	142,200,000	142,200,000	0	0
자치단체재원	142,200,000	0	142,200,000	142,200,000	0	0

\* 예산집립후 증감(B) 내역 :

○ 예산현액 대비 집행실적(지출액) 분석

- 집행률 : 100.00 %

- 집행실적 분석 : 자활근로사업 참여자에 대한 집중적, 체계적인 사례관리 지원으로 취창업에 성공한 참여자 수가 증가

하여 예산액 142,200천원 집행 완료

### □ 성과목표 달성현황

회계연도	성과목표	목표치	실적치
2018	여성수혜자 발굴 확대	54명	59명
2019	여성 자활사업 참여자 비율 증대	60명	67명

취창업에 성공한 자활근로사업 참여자 101명 중 여성이 67명으로 당초 목표했던 60명을 초과 달성함.

□ **성평등 효과분석**

○ 사업대상자

(단위 : 명)

구 분	2017년	2018년	2019년
계	110	96	101
여성(비율)	60 (54.55 %)	54 (56.25 %)	67 (66.34 %)
남성(비율)	50 (45.45 %)	42 (43.75 %)	34 (33.66 %)

- 자활센터 : 참여자의 취·창업 지원에 대한 성과금 지원 (1인 최대 500천원)

- 참여자 : 취·창업으로 자활근로사업 종료 시 성과금 지급 (1인 최대 1,000천원)

- 자활기업 : 자활 창업기업의 경우 자활기업 활성화 사업비 지원 (1인 최대 1,500천원)

○ 사업수혜자

(단위 : 명)

구 분	2017년	2018년	2019년
계	110	96	101
여성(비율)	60 (54.55 %)	54 (56.25 %)	67 (66.34 %)
남성(비율)	50 (45.45 %)	42 (43.75 %)	34 (33.66 %)

취창업 성공자 : 여성 67명(94,330,693원), 남성 34명(47,869,307원)

○ 예산현액 및 지출액

(단위 : 원)

구 분		2017년	2018년	2019년
예산 현액	계	0	143,300,000	142,200,000
	여성(비율)	0 (0.00 %)	80,606,250 (56.25 %)	94,330,693 (66.34 %)
	남성(비율)	0 (0.00 %)	62,693,750 (43.75 %)	47,869,307 (33.66 %)
	계	0	143,300,000	142,200,000
지출액	여성(비율)	0 (0.00 %)	80,606,250 (56.25 %)	94,330,693 (66.34 %)
	남성(비율)	0 (0.00 %)	62,693,750 (43.75 %)	47,869,307 (33.66 %)

□ **자체평가**

○ 결과에 대한 원인 : 여성 자활근로사업 참여자에 대한 집중적, 체계적인 사례관리 지원을 통해 취창업에 성공한 자활근로사업 참여자 101명 중 여성이 67명으로 당초 목표했던 60명을 초과 달성

○ 향후 개선사항 : 성별에 따른 차별 없이 저소득층이 자활사업을 통하여 취창업에 성공할 수 있도록 적극적인 사업 홍보 및 지원 실시



## 찾아가는 공감 세탁서비스 (일반회계)

### □ 사업개요

- 사업목적 : 생활환경이 취약한 독거노인, 장애인, 쪽방생활자에게 세탁서비스 지원을 통해 환경을 개선하고 소득보장이 필요한 취약계층(자활, 장애인)에게 복지 일자리를 제공
- 사업내용 : 거동이 불편한 취약계층 위주로 가정에서 세탁하기 어려운 이불, 매트 등 세탁물을 연 10만원 이내 세탁 서비스 제공

○ 대상사업 유형 :

양성평등정책추진사업	성별영향분석평가사업	자치단체특화사업
	○	

### □ 집행실적

(단위 : 원)

재 원 별	예산액 (A)	예산성립후 증감(B)	예산현액 (A+B)	지출액	다음연도 이월액	집행잔액
계	300,000,000	0	300,000,000	300,000,000	0	0
자 치 단 체 재 원	300,000,000	0	300,000,000	300,000,000	0	0
자 체 재 원	300,000,000	0	300,000,000	300,000,000	0	0

\* 예산성립후 증감(B) 내역 :

○ 예산현액 대비 집행실적(지출액) 분석

- 집행률 : 100.00 %

- 집행실적 분석 : 이용인원은 총 4,776명으로 독거노인 및 부부노인이 64.9%, 심한 장애인 29.8%로 노인 및 장애인 등 생활환경 개선 기여

### □ 성과목표 달성현황

회계연도	성과목표	목표치	실적치
2019	여성이용자 증가	43%	41%

### □ 성평등 효과분석

○ 사업대상자

구 분	2017년	2018년	2019년
계	0	3,700	3,846
여성(비율)	0 (0.00 %)	1,480 (40.00 %)	1,592 (41.39 %)
남성(비율)	0 (0.00 %)	2,220 (60.00 %)	2,254 (58.61 %)

(단위 : 명)

○ 사업수혜자

구 분	2017년	2018년	2019년
계	0	52,853	47,516
여성(비율)	0 (0.00 %)	25,441 (48.14 %)	22,583 (47.53 %)
남성(비율)	0 (0.00 %)	27,412 (51.86 %)	24,933 (52.47 %)

(단위 : 명)

○ 예산현액 및 지출액

(단위 : 원)

구 분	2017년	2018년	2019년
예산 현액	0	0	300,000,000
여성(비율)	0 (0.00 %)	0 (0.00 %)	124,180,967 (41.39 %)
남성(비율)	0 (0.00 %)	0 (0.00 %)	175,819,033 (58.61 %)
계	0	0	300,000,000
지출액			
여성(비율)	0 (0.00 %)	0 (0.00 %)	142,581,446 (47.53 %)
남성(비율)	0 (0.00 %)	0 (0.00 %)	157,418,554 (52.47 %)

## □ 자체평가

○ 결과에 대한 원인 : 2018년 대비 집행을 상승(283,103천원 집행)

○ 향후 개선사항 : 취약계층 지원을 위해 서비스대상 발굴 및 세탁서비스 제공

## 양성평등 홍보 및 교육 (일반회계)

### □ 사업개요

- 사업목적 : 공무원의 성인지 감수성 제고 및 성별영향평가의 정책적 의의에 대한 이해 제고  
 여성발전 도모와 양성평등 촉진에 대한 범시민적 관심 제고  
 양성평등 사회 구현과 여성복지 증진에 공헌한 시민, 부부, 유공 공무원 발굴 시상
- 사업내용 : 성인지 역량 강화 교육 : 공무원 대상 성인지 감수성 제고 및 성별영향평가 정책 제고 교육  
 여성상 및 평등부부상 상패제작, 기금 지원 사업(공모) 등 심사수당  
 양성평등주간 기념행사(2019. 9월)  
 성별영향평가 위원회 개최(2회) : 성별영향평가 과제선정 및 환류 개선사항 점검

○ 대상사업 유형 :

양성평등정책추진사업	성별영향분석평가사업	자치단체특화사업
○		

### □ 집행실적

(단위 : 원)

재 원 별	예산액 (A)	예산성립후 증감(B)	예산원액 (A+B)	지출액	다음연도 이월액	집행잔액
계	18,900,000	0	18,900,000	18,356,500	0	543,500
자 치 단 체 재 원	18,900,000	0	18,900,000	18,356,500	0	543,500
자 체 재 원	18,900,000	0	18,900,000	18,356,500	0	543,500

\* 예산성립후 증감(B) 내역 :

○ 예산원액 대비 집행실적(지출액) 분석

- 집행률 : 97.12 %

- 집행실적 분석 : 집행을 97.12%로 적정 집행

### □ 성과목표 달성현황

회계연도	성과목표	목표치	실적치
2018	성별영향평가위원회 여성참여율	40%	60%
2018	양성평등주간기념행사 개최	1,300명	1,300명
2019	성별영향분석평가위원회 여성참여율	43%	50%

2019	양성평등주간기념행사 남성 참여율	4%	4%
2019	고위공직자 성인지 교육 참석율(5급상당 이상)	20%	25%

2019년 사업결과보고서

□ **성평등 효과분석**

○ 사업대상자

(단위 : 명)

구 분	2017년	2018년	2019년
계	2,948,021	3,011,138	3,022,511
여성(비율)	1,468,432 (49.81 %)	1,495,188 (49.66 %)	1,501,467 (49.68 %)
남성(비율)	1,479,589 (50.19 %)	1,515,950 (50.34 %)	1,521,044 (50.32 %)

인천광역시 행정통계

○ 사업수혜자

(단위 : 명)

구 분	2017년	2018년	2019년
계	2,309	2,349	2,344
여성(비율)	1,732 (75.01 %)	1,763 (75.05 %)	1,739 (74.19 %)
남성(비율)	577 (24.99 %)	586 (24.95 %)	605 (25.81 %)

양성평등 주간 인식개선을 위한 대시민 홍보에 따른 수혜실적 등

○ 예산현액 및 지출액

(단위 : 원)

구 분	2017년	2018년	2019년
예산 현액	계	29,900,000	18,900,000
	여성(비율)	14,893,421 (49.81 %)	9,388,792 (49.68 %)
	남성(비율)	15,006,579 (50.19 %)	9,511,208 (50.32 %)
	계	28,636,230	18,356,500
지출액	여성(비율)	21,480,273 (75.01 %)	13,618,581 (74.19 %)
	남성(비율)	7,155,957 (24.99 %)	4,737,919 (25.81 %)

□ **자체평가**

○ 결과에 대한 원인 : 성별영향평가 위원회 재구성시 특정성별이 60%를 초과하지 않도록 지속적으로 노력하겠음.

○ 향후 개선사항 : 다수가 남성인 고위공직자의 성인지교육은 성인지 정책과 행정을 위해 중요하기 때문에 남성의 참여율 향상을 위해 지속적인 노력인 필요함

## 여성정책개발·운영 (일반회계)

### □ 사업개요

- 사업목적 : 지역특성에 맞는 여성 및 가족정책을 연구·개발하고 인천 여성의 경쟁력 향상과 사회참여 및 복지증진 등 성평등 사회를 실현하기 위한
- 사업내용 : 여성정책추진계획 유인 : 2019년도 여성정책추진계획 유인  
여성정책참여위원회 운영 : 양성평등정책 종합계획 및 추진계획에 관한 사항 등 심의 자문  
인천여성가족재단 운영 지원 : 지역특성에 맞는 여성가족정책 연구개발, 여성능력개발 프로그램 운영 청사 노후화에 따른 건축,소방설비 시설보수공사

○ 대상사업 유형 :

양성평등정책추진사업	성별영향분석평가사업	자치단체특화사업
○		

### □ 집행실적

(단위 : 원)

재 원 별	예산액 (A)	예산성립후 증감(B)	예산현액 (A+B)	지출액	다음연도 이월액	집행잔액
계	2,639,092,000	700,000,000	3,339,092,000	3,304,106,620	0	34,985,380
자 치 단 체 재 원	2,639,092,000	0	2,639,092,000	2,636,100,820	0	2,991,180
자 체 재 원	2,639,092,000	0	2,639,092,000	2,636,100,820	0	2,991,180
국 고 지 원	0	700,000,000	700,000,000	668,005,800	0	31,994,200
특 별 교 부 세	0	700,000,000	700,000,000	668,005,800	0	31,994,200

\* 예산성립후 증감(B) 내역 :

○ 예산현액 대비 집행실적(지출액) 분석

- 집행률 : 98.95 %
- 집행실적 분석 :

### □ 성과목표 달성현황

회계연도	성과목표	목표치	실적치
2018	여성가족정책 연구개발(연구 과제 수)	19개	19개
2018	여성능력개발 프로그램(교육 참여인원수)	8,500명	9,574명

2018	지역여성네트워킹 구축(포럼 및 각종 토론회 개최)	7회	7회
2019	여성가족정책 연구개발	19개	19개
2019	여성능력개발 프로그램	13,000명	13,000명
2019	지역여성네트워킹 구축	7회	7회

여성가족재단 사업결과보고서

## □ 성평등 효과분석

○ 사업대상자

(단위 : 명)

구 분	2017년	2018년	2019년
계	2,948,014	3,011,138	3,022,511
여성(비율)	1,468,432 (49.81 %)	1,495,188 (49.66 %)	1,501,467 (49.68 %)
남성(비율)	1,479,582 (50.19 %)	1,515,950 (50.34 %)	1,521,044 (50.32 %)

인천광역시 행정통계

○ 사업수혜자

(단위 : 명)

구 분	2017년	2018년	2019년
계	13,150	13,200	13,250
여성(비율)	13,000 (98.86 %)	13,000 (98.48 %)	13,000 (98.11 %)
남성(비율)	150 (1.14 %)	200 (1.52 %)	250 (1.89 %)

인천광역시 행정통계

○ 예산현액 및 지출액

(단위 : 원)

구 분	2017년	2018년	2019년
예산 현액			
계	1,961,187,000	2,989,732,000	3,339,092,000
여성(비율)	976,884,692 (49.81 %)	1,484,558,798 (49.66 %)	1,658,732,242 (49.68 %)
남성(비율)	984,302,308 (50.19 %)	1,505,173,202 (50.34 %)	1,680,359,758 (50.32 %)
지출액			
계	1,957,602,470	2,283,747,800	3,304,106,620
여성(비율)	1,935,272,404 (98.86 %)	2,249,145,561 (98.48 %)	3,241,764,986 (98.11 %)
남성(비율)	22,330,066 (1.14 %)	34,602,239 (1.52 %)	62,341,634 (1.89 %)

## □ 자체평가

○ 결과에 대한 원인 : 여성가족정책 연구 및 지역여성의 평생교육 수요 발굴로 맞춤형 사업 시행

○ 향후 개선사항 : 여성가족정책 연구 및 지역여성의 평생교육 수요 지속 발굴

## 여성단체 지원 (일반회계)

### □ 사업개요

- 사업목적 : 양성평등 문화의 확산, 여성의 사회참여 확대 및 복지증진 등을 위한 여성단체의 공익사업을 지원하여 여성의 지위향상 및 여성단체 활성화 도모
- 여성계 현안사항 및 시의 중점 추진사업을 여성단체와 공동 협력함으로써 시민의 능동적 참여 여건 조성 및 사업의 시너지 효과를 극대화하고자 함

- 사업내용 : 양성평등 문화확산 및 여성단체 활성화를 위한 공모사업, 여성단체 경비지원, 여성단체 역량강화 워크숍  
[증감사유] 여성리더 육성 및 여성단체 역량강화 워크숍 개최(신규)

- 대상사업 유형 :

양성평등정책추진사업	성별영향분석평가사업	자치단체특화사업
○		

### □ 집행실적

(단위 : 원)

재 원 별	예산액 (A)	예산정립후 증감(B)	예산현액 (A+B)	지출액	다음연도 이월액	집행잔액
계	140,000,000	0	140,000,000	140,000,000	0	0
자 치 단 체 재 원	140,000,000	0	140,000,000	140,000,000	0	0
자 체 재 원	140,000,000	0	140,000,000	140,000,000	0	0

\* 예산정립후 증감(B) 내역 :

- 예산현액 대비 집행실적(지출액) 분석

- 집행률 : 100.00 %  
- 집행실적 분석 :

### □ 성과목표 달성현황

회계연도	성과목표	목표치	실적치
2018	공모사업 발굴 건수	13건	13건
2019	공모사업 발굴 건수	13	13

### □ 성평등 효과분석

○ 사업대상자

(단위 : 명)

구 분	2017년	2018년	2019년
계	67,800	68,000	70,100
여성(비율)	60,000 (88.50 %)	60,000 (88.24 %)	62,000 (88.45 %)
남성(비율)	7,800 (11.50 %)	8,000 (11.76 %)	8,100 (11.55 %)

○ 사업수혜자

(단위 : 명)

구 분	2017년	2018년	2019년
계	67,800	68,000	68,100
여성(비율)	60,000 (88.50 %)	60,000 (88.24 %)	60,000 (88.11 %)
남성(비율)	7,800 (11.50 %)	8,000 (11.76 %)	8,100 (11.89 %)

○ 예산현액 및 지출액

(단위 : 원)

구 분	2017년	2018년	2019년
예산 현액	120,000,000	137,310,000	140,000,000
여성(비율)	106,194,690 (88.50 %)	121,155,882 (88.24 %)	123,823,110 (88.45 %)
남성(비율)	13,805,310 (11.50 %)	16,154,118 (11.76 %)	16,176,890 (11.55 %)
계	118,890,950	137,310,000	140,000,000
지출액			
여성(비율)	105,213,230 (88.50 %)	121,155,882 (88.24 %)	123,348,018 (88.11 %)
남성(비율)	13,677,720 (11.50 %)	16,154,118 (11.76 %)	16,651,982 (11.89 %)

## □ 자체평가

○ 결과에 대한 원인 :

○ 향후 개선사항 :



## 여성사회교육기관 운영지원 (일반회계)

### □ 사업개요

- 사업목적 : 여성사회교육기관의 여성사회 교육의 질 향상과 서비스 개선
- 사업내용 : 여성인력개발센터 운영비(3개소)
- 대상사업 유형 :

양성평등정책추진사업	성별영향분석평가사업	지치단체특화사업
○		

### □ 집행실적

(단위 : 원)

재 원 별	예산액 (A)	예산성립후 증감(B)	예산현액 (A+B)	지출액	다음연도 이월액	집행잔액
계	504,000,000	0	504,000,000	504,000,000	0	0
자 치 단 체 재 원	504,000,000	0	504,000,000	504,000,000	0	0
자 체 재 원	504,000,000	0	504,000,000	504,000,000	0	0

- \* 예산성립후 증감(B) 내역 :
- 예산현액 대비 집행실적(지출액) 분석
- 집행률 : 100.00 %
- 집행실적 분석 :

### □ 성과목표 달성현황

회계연도	성과목표	목표치	실적치
2018	여성능력개발 및 취업지원	39,380명	39,380명
2019	여성능력개발 및 취업지원	5300	5300

### □ 성평등 효과분석

- 사업대상자

(단위 : 명)

구 분	2017년	2018년	2019년
계	2,950,000	27,256,061	2,955,000
여성(비율)	2,700,000 (91.53 %)	27,001,061 (99.06 %)	2,700,000 (91.37 %)
남성(비율)	250,000 (8.47 %)	255,000 (0.94 %)	255,000 (8.63 %)

○ 사업수혜자

(단위 : 명)

구 분	2017년	2018년	2019년
계	33,000	33,100	33,100
여성(비율)	33,000 (100.00 %)	33,100 (100.00 %)	33,100 (100.00 %)
남성(비율)	0 (0.00 %)	0 (0.00 %)	0 (0.00 %)

○ 예산현액 및 지출액

(단위 : 원)

구 분	2017년	2018년	2019년
예산 현액	459,000,000	504,000,000	504,000,000
여성(비율)	420,101,695 (91.53 %)	499,284,719 (99.06 %)	460,507,614 (91.37 %)
남성(비율)	38,898,305 (8.47 %)	4,715,281 (0.94 %)	43,492,386 (8.63 %)
지출액	459,000,000	504,000,000	504,000,000
여성(비율)	459,000,000 (100.00 %)	504,000,000 (100.00 %)	504,000,000 (100.00 %)
남성(비율)	0 (0.00 %)	0 (0.00 %)	0 (0.00 %)

## □ 자체평가

○ 결과에 대한 원인 :

○ 향후 개선사항 : 지역주민의 의견수렴을 통한 다양한 프로그램 개발로 여성권익 증진과 사회참여 기회 확대

# 여성폭력보호시설 지원 및 예방사업 (일반회계)

## □ 사업개요

- 사업목적 : 폭력 예방시스템 구축을 통한 여성과 아동이 안전한 인천 실현  
여성권익시설 종사자 처우개선
- 사업내용 : 아동여성안전지역연대 운영 및 여성폭력지원사업 심의위원회 수당 지급  
여성.아동 안심드림 멘토링사업 : 폭력예방 안전 멘토-멘티 결연사업(120명)  
도서지역 찾아가는 '가정.성폭력 이동상담소'운영(800명)  
여성권익시설 종사자 처우개선편비(108명)  
여성권익시설 종사자 복지 지원(108명)

○ 대상사업 유형 :

양성평등정책추진사업	성별영향분석평가사업	자치단체특화사업
○		

## □ 집행실적

(단위 : 원)

재 원 별	예산액 (A)	예산정립후 증감(B)	예산현액 (A+B)	지출액	다응연도 이월액	집행잔액
계	437,020,000	0	437,020,000	436,919,000	0	101,000
자 치 단 체 재 원	437,020,000	0	437,020,000	436,919,000	0	101,000
자 체 재 원	437,020,000	0	437,020,000	436,919,000	0	101,000

\* 예산정립 후 증감(B) 내역 :

○ 예산현액 대비 집행실적(지출액) 분석

- 집행률 : 99.98 %

- 집행실적 분석 :

## □ 성과목표 달성현황

회계연도	성과목표	목표치	실적치
2018	가정폭력,성폭력 상담소 운영	19,000명	20,824명
2019	여성권익시설 종사자 처우개 선편비 지원	125	135
2019	여성아동 안심드림 멘토링사 업 상담실적	2100	1979

□ 성평등 효과분석

○ 사업대상자

(단위 : 명)

구 분	2017년	2018년	2019년
계	224	240	235
여성(비율)	224 (100.00 %)	240 (100.00 %)	235 (100.00 %)
남성(비율)	0 (0.00 %)	0 (0.00 %)	0 (0.00 %)

○ 사업수혜자

(단위 : 명)

구 분	2017년	2018년	2019년
계	224	240	234
여성(비율)	224 (100.00 %)	240 (100.00 %)	234 (100.00 %)
남성(비율)	0 (0.00 %)	0 (0.00 %)	0 (0.00 %)

○ 예산현액 및 지출액

(단위 : 원)

구 분	2017년	2018년	2019년
예산 현액	330,835,000	461,902,000	437,020,000
여성(비율)	330,835,000 (100.00 %)	461,902,000 (100.00 %)	437,020,000 (100.00 %)
남성(비율)	0 (0.00 %)	0 (0.00 %)	0 (0.00 %)
지출액	330,835,000	461,902,000	436,919,000
여성(비율)	330,835,000 (100.00 %)	461,902,000 (100.00 %)	436,919,000 (100.00 %)
남성(비율)	0 (0.00 %)	0 (0.00 %)	0 (0.00 %)

□ 자체평가

○ 결과에 대한 원인 : 종사자 총원에 따른 종사자 처우개선 실적증가

○ 향후 개선사항 :

## 여성폭력관련시설 종사자 보수교육 (일반회계)

### □ 사업개요

○ 사업목적 : 여성폭력관련시설 종사자를 대상으로 전문교육을 실시하여 자질 및 전문성 제고와 여성폭력피해자 지원 서비스 수준 향상

○ 사업내용 : 여성폭력시설 종사자 교육(27명)

○ 대상사업 유형 :

양성평등정책추진사업	성별영향분석평가사업	자치단체특화사업
	○	

### □ 집행실적

(단위 : 원)

재 원 별	예산액 (A)	예산성립후 증감(B)	예산현액 (A+B)	지출액	다음연도 이월액	집행잔액
계	12,000,000	0	12,000,000	11,882,500	0	117,500
자 치 단 체 재 원	6,000,000	0	6,000,000	5,941,250	0	58,750
자 체 재 원	6,000,000	0	6,000,000	5,941,250	0	58,750
국 고 지 원	6,000,000	0	6,000,000	5,941,250	0	58,750
기 금 보 조 금	6,000,000	0	6,000,000	5,941,250	0	58,750

\* 예산성립후 증감(B) 내역 :

○ 예산현액 대비 집행실적(지출액) 분석

- 집행률 : 99.02 %

- 집행실적 분석 :

### □ 성과목표 달성현황

회계연도	성과목표	목표치	실적치
2018	여성폭력관련시설 종사자	26명	26명
2019	여성폭력관련시설 종사자 보수교육	27	26

### □ 성평등 효과분석

○ 사업대상자

(단위 : 명)

구 분	2017년	2018년	2019년
계	27	27	27
여성(비율)	26 (96.30 %)	26 (96.30 %)	26 (96.30 %)
남성(비율)	1 (3.70 %)	1 (3.70 %)	1 (3.70 %)

○ 사업수혜자

(단위 : 명)

구 분	2017년	2018년	2019년
계	27	27	26
여성(비율)	26 (96.30 %)	26 (96.30 %)	24 (92.31 %)
남성(비율)	1 (3.70 %)	1 (3.70 %)	2 (7.69 %)

○ 예산현액 및 지출액

(단위 : 원)

구 분	2017년	2018년	2019년
예산 현액	12,000,000	12,000,000	12,000,000
여성(비율)	11,555,556 (96.30 %)	11,555,556 (96.30 %)	11,555,556 (96.30 %)
남성(비율)	444,444 (3.70 %)	444,444 (3.70 %)	444,444 (3.70 %)
계	11,869,000	11,734,000	11,882,500
지출액			
여성(비율)	11,429,407 (96.30 %)	11,299,407 (96.30 %)	10,968,462 (92.31 %)
남성(비율)	439,593 (3.70 %)	434,593 (3.70 %)	914,038 (7.69 %)

## □ 자체평가

○ 결과에 대한 원인 : 여성폭력 관련시설 종사자의 경우 여성 비율이 압도적으로 높음

○ 향후 개선사항 : 여성폭력을 예방하고 피해자를 지원하는 일에 남성이 동참할 수 있도록 장려

새일센터 지정운영(경력단절여성) 취업지원사업)(보조) (일반회계)

□ 사업개요

- 사업목적 : 임신,출산,육아 등으로 경력에 단절된 여성에게 취업상담, 직업교육훈련, 인턴십 및 취업 후 사후관리 등 종합적인 취업지원서비스를 One-Stop으로 제공하여 여성의 경제활동 참여를 제고
- 사업내용 : 직업상담(개별·집단상담, 취업정보 제공 등), 직업교육훈련(새일 취업역량교육, 직업능력개발교육), 취업연계(동행면접, 인턴십 등), 취업 후 사후관리(취업유지 관리 및 지원) 등
- [증감사유] 여가부 국비 가내시에 의거 예산편성

○ 대상사업 유형 :

양성평등정책추진사업	성별영향분석평가사업	자치단체특화사업
○		

□ 집행실적

(단위 : 원)

재원별	예산액(A)	예산정립후 증감(B)	예산현액(A+B)	지출액	다음연도이월액	집행잔액
계	3,220,104,000	0	3,220,104,000	3,220,104,000	0	0
자치단체재원	1,025,370,000	0	1,025,370,000	1,025,370,000	0	0
자체재원	1,025,370,000	0	1,025,370,000	1,025,370,000	0	0
국고지원	2,194,734,000	0	2,194,734,000	2,194,734,000	0	0
국고보조금	2,194,734,000	0	2,194,734,000	2,194,734,000	0	0

\* 예산정립후 증감(B) 내역 :

○ 예산현액 대비 집행실적(지출액) 분석

- 집행률 : 100.00 %
- 집행실적 분석 :

□ 성과목표 달성현황

회계연도	성과목표	목표치	실적치
2018	경력단절여성취업지원	14,500명	15,198명
2018	직업교육훈련	768명	753명
2018	새일 여성인턴십지원	320명	395명
2019	경력단절여성취업지원	15000	14784
2019	직업교육훈련	800	768

2019	새일 여성인턴십지원	320	320
------	------------	-----	-----

## □ 성평등 효과분석

○ 사업대상자

(단위 : 명)

구 분	2017년	2018년	2019년
계	1,100,000	1,200,000	712,000
여성(비율)	1,100,000 (100.00 %)	1,200,000 (100.00 %)	712,000 (100.00 %)
남성(비율)	0 (0.00 %)	0 (0.00 %)	0 (0.00 %)

인천시 경제 활동인구

○ 사업수혜자

(단위 : 명)

구 분	2017년	2018년	2019년
계	13,800	14,500	15,500
여성(비율)	13,800 (100.00 %)	14,500 (100.00 %)	15,500 (100.00 %)
남성(비율)	0 (0.00 %)	0 (0.00 %)	0 (0.00 %)

○ 예산현액 및 지출액

(단위 : 원)

구 분	2017년	2018년	2019년
예산 현액	3,095,769,000	3,121,010,000	3,220,104,000
여성(비율)	3,095,769,000 (100.00 %)	3,121,010,000 (100.00 %)	3,220,104,000 (100.00 %)
남성(비율)	0 (0.00 %)	0 (0.00 %)	0 (0.00 %)
지출액	3,095,769,000	3,121,010,000	3,220,104,000
여성(비율)	3,095,769,000 (100.00 %)	3,121,010,000 (100.00 %)	3,220,104,000 (100.00 %)
남성(비율)	0 (0.00 %)	0 (0.00 %)	0 (0.00 %)

## □ 자체평가

○ 결과에 대한 원인 : 취업경기 약화에 따른 미취업 경력단절여성 수치 증가

○ 향후 개선사항 : 취업지원 프로그램 발굴을 통한 취업을 증가 노력



## 장애 아동청소년 성인권교육 지원 (일반회계)

### □ 사업개요

- 사업목적 : 인지력 등이 상대적으로 느린 장애 아동, 청소년 대상의 성인권 교육을 통해 성에 대한 긍정적인 관념형성 및 성폭력 등 폭력피해 예방 제고
- 사업내용 : 장애아동 청소년 성인권 교육
- 대 상 : 특수학교 및 특수학급의 장애 아동, 청소년
  - 내 용 : 장애 유형별 특성을 반영하고, 교육 교구 및 동영상 등을 활용한 맞춤형 교육
  - 수행기관 : 사)지적장애인복지협회장애인성폭력상담소, 오내친구장애인성폭력상담소
- [증감사유] 여성가족부 폭력예방교육과-5064(2016.127.7)호와 관련 확정내시에 따른 예산반영

○ 대상사업 유형 :

양성평등정책추진사업	성별영향분석평가사업	자치단체특화사업
	○	

### □ 집행실적

(단위 : 원)

재 원 별	예산액 (A)	예산성립후 증감(B)	예산현액 (A+B)	지출액	다음연도 이월액	집행잔액
계	40,000,000	0	40,000,000	40,000,000	0	0
자 치 단 체 재 원	20,000,000	0	20,000,000	20,000,000	0	0
자 체 재 원	20,000,000	0	20,000,000	20,000,000	0	0
국 고 지 원	20,000,000	0	20,000,000	20,000,000	0	0
국 고 보 조 금	20,000,000	0	20,000,000	20,000,000	0	0

\* 예산성립후 증감(B) 내역 :

- 예산현액 대비 집행실적(지출액) 분석
- 집행률 : 100.00 %
  - 집행실적 분석 :

### □ 성과목표 달성현황

회계연도	성과목표	목표치	실적치
2018	장애아동청소년성인권교육 명	215명	222명
2019	장애아동청소년성인권교육 명	220	195

□ 성평등 효과분석

○ 사업대상자

(단위 : 명)

구 분	2017년	2018년	2019년
계	213	360	220
여성(비율)	64 (30.05 %)	108 (30.00 %)	66 (30.00 %)
남성(비율)	149 (69.95 %)	252 (70.00 %)	154 (70.00 %)

○ 사업수혜자

(단위 : 명)

구 분	2017년	2018년	2019년
계	213	360	195
여성(비율)	64 (30.05 %)	108 (30.00 %)	59 (30.26 %)
남성(비율)	149 (69.95 %)	252 (70.00 %)	136 (69.74 %)

○ 예산현액 및 지출액

(단위 : 원)

구 분	2017년	2018년	2019년
예산 현액			
계	40,000,000	40,000,000	40,000,000
여성(비율)	12,018,779 (30.05 %)	12,000,000 (30.00 %)	12,000,000 (30.00 %)
남성(비율)	27,981,221 (69.95 %)	28,000,000 (70.00 %)	28,000,000 (70.00 %)
지출액			
계	40,000,000	40,000,000	40,000,000
여성(비율)	12,018,779 (30.05 %)	12,000,000 (30.00 %)	12,102,564 (30.26 %)
남성(비율)	27,981,221 (69.95 %)	28,000,000 (70.00 %)	27,897,436 (69.74 %)

□ 자체평가

- 결과에 대한 원인 : 남학생 수가 여학생의 수의 약 1.5배가 많아 사업 수혜자도 이에 비례하여 격차가 있음
- 향후 개선사항 : 장애유형별 특성을 반영한 맞춤형 교육실시를 통해 성폭력 피해예방 효과 제고

## 폭력피해 이주여성 보호시설 운영지원 (일반회계)

### □ 사업개요

- 사업목적 : 가정폭력, 성폭력, 성매매 피해 이주여성 및 동반아동에 대한 보호 및 지원 등을 통한 피해자 인권보호
- 사업내용 : 가정폭력, 성폭력, 성매매 등 피해 이주여성 및 동반 아동에 대한 지원
- 피해자 보호, 심리적 안정 및 사회적응을 위한 상담 지원, 피해자 치료회복 프로그램 제공, 의료, 법률, 출국 관련 지원 등

○ 대상사업 유형 :

양성평등정책추진사업	성별영향분석평가사업	자치단체특화사업
	○	

### □ 집행실적

(단위 : 원)

재 원 별	예산액 (A)	예산정립후 증감(B)	예산현액 (A+B)	지출액	다음연도 이월액	집행잔액
계	180,732,000	0	180,732,000	180,732,000	0	0
자 치 단 체 재 원	51,220,000	0	51,220,000	51,220,000	0	0
자 체 재 원	51,220,000	0	51,220,000	51,220,000	0	0
국 고 지 원	129,512,000	0	129,512,000	129,512,000	0	0
기 금 보 조 금	129,512,000	0	129,512,000	129,512,000	0	0

\* 예산정립후 증감(B) 내역 :

○ 예산현액 대비 집행실적(지출액) 분석

- 집행률 : 100.00 %

- 집행실적 분석 :

### □ 성과목표 달성현황

회계연도	성과목표	목표치	실적치
2018	폭력피해이주여성 보호시설 운영 (평균입소자수)	10명	6명
2019	폭력피해이주여성 보호시설 운영	38	50

### □ 성평등 효과분석

○ 사업대상자

(단위 : 명)

구 분	2017년	2018년	2019년
계	31	38	50
여성(비율)	31 (100.00 %)	38 (100.00 %)	50 (100.00 %)
남성(비율)	0 (0.00 %)	0 (0.00 %)	0 (0.00 %)

○ 사업수혜자

(단위 : 명)

구 분	2017년	2018년	2019년
계	31	38	50
여성(비율)	31 (100.00 %)	38 (100.00 %)	50 (100.00 %)
남성(비율)	0 (0.00 %)	0 (0.00 %)	0 (0.00 %)

○ 예산현액 및 지출액

(단위 : 원)

구 분	2017년	2018년	2019년
예산 현액	150,746,000	153,245,000	180,732,000
여성(비율)	150,746,000 (100.00 %)	153,245,000 (100.00 %)	180,732,000 (100.00 %)
남성(비율)	0 (0.00 %)	0 (0.00 %)	0 (0.00 %)
지출액	150,746,000	153,245,000	180,732,000
여성(비율)	150,746,000 (100.00 %)	153,245,000 (100.00 %)	180,732,000 (100.00 %)
남성(비율)	0 (0.00 %)	0 (0.00 %)	0 (0.00 %)

## □ 자체평가

○ 결과에 대한 원인 : 1) 보호시설 확대이전 환경개선으로 인한 보호인원 증가

2) 이주여성 상담소 신규 설치로 보호시설 입소 연계 활성화

○ 향후 개선사항 :

## 성매매피해자 지원시설 및 상담소 운영 (일반회계)

### □ 사업개요

○ 사업목적 : 성매매피해자의 숙식 및 심리안정, 인생변화, 진학및 취업교육, 직업알선 등 자립자활에 필요한 지원을 통합  
달성매매 유도

○ 사업내용 : 성매매피해자지원시설, 상담소, 자활센터 운영비 및 인건비 지원

성매매피해자 구조지원사업비 지원(의료, 법률,직업훈련지원비 등)

성매매진결지 원장기능강화사업비 지원(현장상담 및 지역협의체 운영)

성매매피해자 지원시설 기능보강(상담소 노후 기자재 교체)

○ 대상사업 유형 :

양성평등정책추진사업	성별영향분석평가사업	자치단체특화사업
	○	

### □ 집행실적

(단위 : 원)

재 원 별	예산액 (A)	예산정립후 증감(B)	예산현액 (A+B)	지출액	다음연도 이월액	집행잔액
계	779,893,000	0	779,893,000	779,893,000	0	0
자 치 단 체 재 원	274,789,000	0	274,789,000	274,789,000	0	0
자 치 체 재 원	274,789,000	0	274,789,000	274,789,000	0	0
국 고 지 원	505,104,000	0	505,104,000	505,104,000	0	0
기 금 보 조 금	505,104,000	0	505,104,000	505,104,000	0	0

\* 예산정립후 증감(B) 내역 :

○ 예산현액 대비 집행실적(지출액) 분석

- 집행률 : 100.00 %

- 집행실적 분석 :

### □ 성과목표 달성현황

회계연도	성과목표	목표치	실적치
2018	성매매상담소 운영	2,100명	2,555명
2019	성매매피해자 지원시설 및 상담소 운영	2200	2536

### □ 성평등 효과분석

○ 사업대상자

구 분	2017년	2018년	2019년
계	6,213	3,956	671
여성(비율)	6,213 (100.00 %)	3,956 (100.00 %)	671 (100.00 %)
남성(비율)	0 (0.00 %)	0 (0.00 %)	0 (0.00 %)

(단위 : 명)

○ 사업수혜자

구 분	2017년	2018년	2019년
계	6,213	3,956	671
여성(비율)	6,213 (100.00 %)	3,956 (100.00 %)	671 (100.00 %)
남성(비율)	0 (0.00 %)	0 (0.00 %)	0 (0.00 %)

(단위 : 명)

○ 예산현액 및 지출액

(단위 : 원)

구 분	2017년	2018년	2019년
예산 현액			
계	712,114,000	767,178,000	779,893,000
여성(비율)	712,114,000 (100.00 %)	767,178,000 (100.00 %)	779,893,000 (100.00 %)
남성(비율)	0 (0.00 %)	0 (0.00 %)	0 (0.00 %)
지출액			
계	712,114,000	767,178,000	779,893,000
여성(비율)	712,114,000 (100.00 %)	767,178,000 (100.00 %)	779,893,000 (100.00 %)
남성(비율)	0 (0.00 %)	0 (0.00 %)	0 (0.00 %)

## □ 자체평가

○ 결과에 대한 원인 : 성매매피해여성을 대상으로 하여 성매매피해자의 적극 발굴로 목표대비 100% 달성

○ 향후 개선사항 : 성매매 방지를 위한 홍보, 예방활동 강화

## 성폭력 피해 상담소 운영지원 (일반회계)

### □ 사업개요

- 사업목적 : 성폭력 피해자에 대한 상담, 의료, 법률 등 통합지원을 통한 위기상황 대응 및 권익증진
- 사업내용 : 성폭력상담소(3개소)
- 대상사업 유형 :

양성평등정책추진사업	성별영향분석평가사업	지치단체특화사업
	○	

### □ 집행실적

(단위 : 원)

재 원 별	예산액 (A)	예산성립후 증감(B)	예산현액 (A+B)	지출액	다음연도 이월액	집행잔액
계	396,545,000	0	396,545,000	396,545,000	0	0
자 치 단 체 재 원	198,272,000	0	198,272,000	198,272,000	0	0
자 체 재 원	198,272,000	0	198,272,000	198,272,000	0	0
국 고 지 원	198,273,000	0	198,273,000	198,273,000	0	0
기 금 보 조 금	198,273,000	0	198,273,000	198,273,000	0	0

\* 예산성립후 증감(B) 내역 :

○ 예산현액 대비 집행실적(지출액) 분석

- 집행률 : 100.00 %
- 집행실적 분석 :

### □ 성과목표 달성현황

회계연도	성과목표	목표치	실적치
2018	성폭력상담소 운영(상담건수 및 지원실적)	6,000명	6,352명
2019	성폭력 피해 상담소 운영	4400	4410

### □ 성평등 효과분석

○ 사업대상자

(단위 : 명)

구 분	2017년	2018년	2019년
계	4,061	2,940	1,404
여성(비율)	4,061 (100.00 %)	2,940 (100.00 %)	1,404 (100.00 %)
남성(비율)	0 (0.00 %)	0 (0.00 %)	0 (0.00 %)

○ 사업수혜자

(단위 : 명)

구 분	2017년	2018년	2019년
계	4,061	2,940	1,404
여성(비율)	4,061 (100.00 %)	2,940 (100.00 %)	1,404 (100.00 %)
남성(비율)	0 (0.00 %)	0 (0.00 %)	0 (0.00 %)

○ 예산현액 및 지출액

(단위 : 원)

구 분	2017년	2018년	2019년
예산 현액			
계	617,071,000	306,726,000	396,545,000
여성(비율)	617,071,000 (100.00 %)	306,726,000 (100.00 %)	396,545,000 (100.00 %)
남성(비율)	0 (0.00 %)	0 (0.00 %)	0 (0.00 %)
지출액			
계	617,071,000	306,726,000	396,545,000
여성(비율)	617,071,000 (100.00 %)	306,726,000 (100.00 %)	396,545,000 (100.00 %)
남성(비율)	0 (0.00 %)	0 (0.00 %)	0 (0.00 %)

## □ 자체평가

○ 결과에 대한 원인 : 성폭력 피해자 대부분이 여성이며 폭력피해 여성대상 권익증진 사업이므로 수혜자가 주로 여성임(

사업수혜자 격차 발생)

○ 향후 개선사항 : 성폭력 피해자 대상 지원 및 권익증진 도모



## 가정폭력 상담소 운영(보조) (일반회계)

### □ 사업개요

○ 사업목적 : 가정폭력 상담및 신고와 의료, 법률 등 피해자 지원, 가정폭력 예방과 방지를 위한 홍보 등을 통해 피해자의 자립및 폭력 예방 도모

○ 사업내용 : 상담소 운영에 필요한 인건비, 운영비 등 지원

○ 대상사업 유형 :

양성평등정책추진사업	성별영향분석평가사업	자치단체특화사업
	○	

### □ 집행실적

(단위 : 원)

재 원 별	예산액 (A)	예산성립후 증감(B)	예산현액 (A+B)	지출액	다음연도 이월액	집행잔액
계	629,682,000	0	629,682,000	629,682,000	0	0
자 치 단 체 재 원	314,841,000	0	314,841,000	314,841,000	0	0
자 체 재 원	314,841,000	0	314,841,000	314,841,000	0	0
국 고 지 원	314,841,000	0	314,841,000	314,841,000	0	0
기 금 보 조 금	314,841,000	0	314,841,000	314,841,000	0	0

\* 예산성립후 증감(B) 내역 :

○ 예산현액 대비 집행실적(지출액) 분석

- 집행률 : 100.00 %

- 집행실적 분석 :

### □ 성과목표 달성현황

회계연도	성과목표	목표치	실적치
2019	가정폭력 상담소 운영	3100	5900

### □ 성평등 효과분석

○ 사업대상자

구 분	2017년	2018년	2019년
계	4,061	2,940	3,110
여성(비율)	4,020 (98.99 %)	2,911 (99.01 %)	3,100 (99.68 %)
남성(비율)	41 (1.01 %)	29 (0.99 %)	10 (0.32 %)

(단위 : 명)

○ 사업수혜자

구 분	2017년	2018년	2019년
계	4,061	2,940	5,900
여성(비율)	4,020 (98.99 %)	2,911 (99.01 %)	5,841 (99.00 %)
남성(비율)	41 (1.01 %)	29 (0.99 %)	59 (1.00 %)

(단위 : 명)

○ 예산현액 및 지출액

(단위 : 원)

구 분	2017년	2018년	2019년
예산 현액	0	0	629,682,000
여성(비율)	0 (0.00 %)	0 (0.00 %)	627,657,299 (99.68 %)
남성(비율)	0 (0.00 %)	0 (0.00 %)	2,024,701 (0.32 %)
계	0	0	629,682,000
지출액			
여성(비율)	0 (0.00 %)	0 (0.00 %)	623,385,180 (99.00 %)
남성(비율)	0 (0.00 %)	0 (0.00 %)	6,296,820 (1.00 %)

## □ 자체평가

○ 결과에 대한 원인 : 가정폭력에 대한 사회적 관심이 높아져 상담인원이 증가함

○ 향후 개선사항 :

## 찾아가는 성폭력예방교육 지원 (일반회계)

### □ 사업개요

- 사업목적 : 폭력예방교육이 필요하거나 접근성이 취약한 대상을 중심으로 '찾아가는 교육' 추진하여 지역사회 안전 인프  
라 확충 개선 및 폭력예방 사각지대 해소
- 사업내용 : 폭력예방 교육기회와 접근성에 한계가 있는 취약계층 지역의 비의무대상자를 찾아가는 폭력예방교육
- 지역사회 안전망 구축을 위한 주요 구성원(민간기업 종사자 등)
  - 교육 사각지대 최소화를 위한 취약계층(도서벽지 주민, 노인, 장애인 등)

○ 대상사업 유형 :

양성평등정책추진사업	성별영향분석평가사업	자치단체특화사업
	○	

### □ 집행실적

(단위 : 원)

재 원 별	예산액 (A)	예산정립후 증감(B)	예산현액 (A+B)	지출액	다음연도 이월액	집행잔액
계	103,910,000	0	103,910,000	103,910,000	0	0
자 치 단 체 재 원	51,955,000	0	51,955,000	51,955,000	0	0
자 체 재 원	51,955,000	0	51,955,000	51,955,000	0	0
국 고 지 원	51,955,000	0	51,955,000	51,955,000	0	0
국 고 보 조 금	51,955,000	0	51,955,000	51,955,000	0	0

\* 예산정립후 증감(B) 내역 :

○ 예산현액 대비 집행실적(지출액) 분석

- 집행률 : 100.00 %
- 집행실적 분석 :

### □ 성과목표 달성현황

회계연도	성과목표	목표치	실적치
2019	찾아가는 폭력예방교육 운영	10400	10589

### □ 성평등 효과분석

○ 사업대상자 (단위 : 명)

구 분	2017년	2018년	2019년
계	10,217	6,577	10,400
여성(비율)	7,765 (76.00 %)	4,801 (73.00 %)	7,280 (70.00 %)
남성(비율)	2,452 (24.00 %)	1,776 (27.00 %)	3,120 (30.00 %)

○ 사업수혜자 (단위 : 명)

구 분	2017년	2018년	2019년
계	10,217	6,577	10,589
여성(비율)	7,765 (76.00 %)	4,801 (73.00 %)	7,412 (70.00 %)
남성(비율)	2,452 (24.00 %)	1,776 (27.00 %)	3,177 (30.00 %)

○ 예산현액 및 지출액 (단위 : 원)

예 산 현 액	구 분	2017년	2018년	2019년
	계	0	0	103,910,000
	여성(비율)	0 (0.00 %)	0 (0.00 %)	72,737,000 (70.00 %)
	남성(비율)	0 (0.00 %)	0 (0.00 %)	31,173,000 (30.00 %)
지출액	계	0	0	103,910,000
	여성(비율)	0 (0.00 %)	0 (0.00 %)	72,734,056 (70.00 %)
	남성(비율)	0 (0.00 %)	0 (0.00 %)	31,175,944 (30.00 %)

□ 자체평가

○ 결과에 대한 원인 : 피해자 대부분이 여성이라는 점에서 여성의 관심도가 높고 참여 가능성이 높아 성별 차이가 있음

○ 향후 개선사항 : 적극적인 홍보를 통해 남성 수혜비율을 높여 교육 효과성 제고

## 성폭력피해자 보호시설 운영지원 (일반회계)

### □ 사업개요

- 사업목적 : 성폭력피해자 일시 보호를 통한 신체적·정신적 안정 도모
- 사업내용 : 피해자 등의 보호 및 심리적 안정과 사회적응을 위한 상담, 자립, 자활 교육 실시, 의료 및 법률지원 등  
 입소기간 : 1년 이내, 1년 6개월 1회 연장 가능 (최대 2년 6개월)

○ 대상사업 유형 :

양성평등정책추진사업	성별영향분석평가사업	자치단체특화사업
	○	

### □ 집행실적

(단위 : 원)

재원별	예산액 (A)	예산성립후 증감(B)	예산현액 (A+B)	지출액	다음연도 이월액	집행잔액
계	163,357,000	0	163,357,000	163,357,000	0	0
자치단체재원	46,450,000	0	46,450,000	46,450,000	0	0
자체재원	46,450,000	0	46,450,000	46,450,000	0	0
국고지원	116,907,000	0	116,907,000	116,907,000	0	0
기금보조금	116,907,000	0	116,907,000	116,907,000	0	0

\* 예산성립후 증감(B) 내역 :

○ 예산현액 대비 집행실적(지출액) 분석

- 집행률 : 100.00 %

- 집행실적 분석 :

### □ 성과목표 달성현황

회계연도	성과목표	목표치	실적치
2018	성폭력 피해자 보호시설 운영 (평균입소자수)	10명	10명
2019	성폭력 피해자 보호시설 운영	21	10

### □ 성평등 효과분석

○ 사업대상자

구 분	2017년	2018년	2019년
계	21	13	10
여성(비율)	21 (100.00 %)	13 (100.00 %)	10 (100.00 %)
남성(비율)	0 (0.00 %)	0 (0.00 %)	0 (0.00 %)

(단위 : 명)

○ 사업수혜자

구 분	2017년	2018년	2019년
계	21	13	10
여성(비율)	21 (100.00 %)	13 (100.00 %)	10 (100.00 %)
남성(비율)	0 (0.00 %)	0 (0.00 %)	0 (0.00 %)

(단위 : 명)

○ 예산현액 및 지출액

(단위 : 원)

구 분	2017년	2018년	2019년
예산 현액			
계	124,392,000	131,154,000	163,357,000
여성(비율)	124,392,000 (100.00 %)	131,154,000 (100.00 %)	163,357,000 (100.00 %)
남성(비율)	0 (0.00 %)	0 (0.00 %)	0 (0.00 %)
지출액			
계	124,392,000	131,154,000	163,357,000
여성(비율)	124,392,000 (100.00 %)	131,154,000 (100.00 %)	163,357,000 (100.00 %)
남성(비율)	0 (0.00 %)	0 (0.00 %)	0 (0.00 %)

## □ 자체평가

○ 결과에 대한 원인 : 성폭력 피해자 대부분이 여성으로 사업수혜자 격차발생

○ 향후 개선사항 : 폭력피해여성 대상으로 권익증진 도모

## 가정폭력 피해자 보호시설 운영 지원 (일반회계)

### □ 사업개요

- 사업목적 : 가정폭력 피해자를 일시 보호함으로써 피해자의 신체적, 정신적 안정 도모
- 사업내용 : - 피해자 등의 보호 및 심리적 안정과 사회적응을 위한 숙식 제공, 상담  
- 자립, 자활 교육 실시, 의료 및 법률지원 등  
- 입소기간 : 6개월 이내, 3개월 범위 내에서 연장 가능 (최대 9개월 보호)

○ 대상사업 유형 :

양성평등정책추진사업	성별영향분석평가사업	자치단체특화사업
	○	

### □ 집행실적

(단위 : 원)

재 원 별	예산액 (A)	예산정립후 증감(B)	예산현액 (A+B)	지출액	다음연도 이월액	집행잔액
계	177,960,000	0	177,960,000	177,960,000	0	0
자 치 단 체 재 원	42,768,000	0	42,768,000	42,768,000	0	0
자 체 재 원	42,768,000	0	42,768,000	42,768,000	0	0
국 고 지 원	135,192,000	0	135,192,000	135,192,000	0	0
기 금 보 조 금	135,192,000	0	135,192,000	135,192,000	0	0

\* 예산정립후 증감(B) 내역 :

○ 예산현액 대비 집행실적(지출액) 분석

- 집행률 : 100.00 %

- 집행실적 분석 :

### □ 성과목표 달성현황

회계연도	성과목표	목표치	실적치
2019	가정폭력 피해자 보호시설 운영	41	18

### □ 성평등 효과분석

○ 사업대상자

(단위 : 명)

구 분	2017년	2018년	2019년
계	41	21	41
여성(비율)	41 (100.00 %)	21 (100.00 %)	41 (100.00 %)
남성(비율)	0 (0.00 %)	0 (0.00 %)	0 (0.00 %)

○ 사업수혜자

(단위 : 명)

구 분	2017년	2018년	2019년
계	41	21	18
여성(비율)	41 (100.00 %)	21 (100.00 %)	18 (100.00 %)
남성(비율)	0 (0.00 %)	0 (0.00 %)	0 (0.00 %)

○ 예산현액 및 지출액

(단위 : 원)

구 분	2017년	2018년	2019년
예산 현액	0	0	177,960,000
여성(비율)	0 (0.00 %)	0 (0.00 %)	177,960,000 (100.00 %)
남성(비율)	0 (0.00 %)	0 (0.00 %)	0 (0.00 %)
지출액			
계	0	0	177,960,000
여성(비율)	0 (0.00 %)	0 (0.00 %)	177,960,000 (100.00 %)
남성(비율)	0 (0.00 %)	0 (0.00 %)	0 (0.00 %)

## □ 자체평가

○ 결과에 대한 원인 : 모호시설의 집단생활 선호도가 낮아짐에 따라 모호인원 감소

○ 향후 개선사항 :



# 가정폭력 피해자 치료회복 프로그램 및 의료비 지원 (일반회계)

## □ 사업개요

- 사업목적 : 신체적, 정신적 치료가 필요한 가정폭력피해자에게 의료를 지원함으로써 폭력피해자의 후유증을 최소화하는 등 피해자에 대한 보호강화
- 가정폭력피해자 및 동반아동의 치료를 통한 자존감 회복 및 운전한 사회인으로 복귀를 도모
- 사업내용 : 가정폭력피해자에 대하여 정신 및 심리치료 등 치료회복프로그램지원비 지원
- 가정폭력피해자 의료비,진단서 발급비용, 입소자 건강검진등 검사 및 치료비 지원

○ 대상사업 유형 :

양성평등정책추진사업	성별영향분석평가사업	자치단체특화사업
	○	

## □ 집행실적

(단위 : 원)

재 원 별	예산액 (A)	예산성립후 증감(B)	예산현액 (A+B)	지출액	다음연도 이월액	집행잔액
계	67,643,000	0	67,643,000	67,643,000	0	0
자 치 단 체 재 원	20,293,000	0	20,293,000	20,293,000	0	0
자 체 재 원	20,293,000	0	20,293,000	20,293,000	0	0
국 고 지 원	47,350,000	0	47,350,000	47,350,000	0	0
기 금 보 조 금	47,350,000	0	47,350,000	47,350,000	0	0

- \* 예산성립후 증감(B) 내역 :
- 예산현액 대비 집행실적(지출액) 분석
- 집행률 : 100.00 %
- 집행실적 분석 :

## □ 성과목표 달성현황

회계연도	성과목표	목표치	실적치
2019	가정폭력피해자 치료회복 및 의료비 지원	360	266

## □ 성평등 효과분석

○ 사업대상자

(단위 : 명)

구 분	2017년	2018년	2019년
계	358	250	300
여성(비율)	358 (100.00 %)	250 (100.00 %)	300 (100.00 %)
남성(비율)	0 (0.00 %)	0 (0.00 %)	0 (0.00 %)

○ 사업수혜자

(단위 : 명)

구 분	2017년	2018년	2019년
계	358	250	266
여성(비율)	358 (100.00 %)	250 (100.00 %)	266 (100.00 %)
남성(비율)	0 (0.00 %)	0 (0.00 %)	0 (0.00 %)

○ 예산현액 및 지출액

(단위 : 원)

구 분	2017년	2018년	2019년
예산 현액	0	0	67,643,000
여성(비율)	0 (0.00 %)	0 (0.00 %)	67,643,000 (100.00 %)
남성(비율)	0 (0.00 %)	0 (0.00 %)	0 (0.00 %)
지출액			
여성(비율)	0 (0.00 %)	0 (0.00 %)	67,643,000 (100.00 %)
남성(비율)	0 (0.00 %)	0 (0.00 %)	0 (0.00 %)

## □ 자체평가

○ 결과에 대한 원인 : 프로그램 참여자 감소

○ 향후 개선사항 :

가정폭력 가해자 교정치료프로그램 운영 (일반회계)

□ 사업개요

- 사업목적 : 가정폭력 성폭력 가해자 상담 및 교정치료를 통한 폭력 재발 방지
- 사업내용 : 교정치료 대상자
  - 성폭력범죄의 처벌 등에 관한 특례법에 의해 교도소 구치소에 수감된 자
- 가정폭범죄의 처벌 등에 관한 특례법에 의해 검찰의 상담조건부 기소유예자, 보호관찰 등에 관한 법률에 의한 수강명령 처분자, 가정보호사건 중 법원의 상담위탁 처분자

○ 대상사업 유형 :

양성평등정책추진사업	성별영향분석평가사업	자치단체특화사업
	○	

□ 집행실적

(단위 : 원)

재 원 별	예산액 (A)	예산성립후 증감(B)	예산현액 (A+B)	지출액	다음연도 이월액	집행잔액
계	102,623,000	0	102,623,000	102,623,000	0	0
자 치 단 체 재 원	30,787,000	0	30,787,000	30,787,000	0	0
자 체 재 원	30,787,000	0	30,787,000	30,787,000	0	0
국 고 지 원	71,836,000	0	71,836,000	71,836,000	0	0
기 금 보 조 금	71,836,000	0	71,836,000	71,836,000	0	0

\* 예산성립후 증감(B) 내역 :

- 예산현액 대비 집행실적(지출액) 분석
  - 집행률 : 100.00 %
  - 집행실적 분석 :

□ 성과목표 달성현황

회계연도	성과목표	목표치	실적치
2018	가해자교정치료프로그램	335명	431명
2019	가해자교정치료프로그램	300	512

□ 성평등 효과분석

○ 사업대상자

(단위 : 명)

구 분	2017년	2018년	2019년
계	300	285	300
여성(비율)	30 (10.00 %)	219 (76.84 %)	210 (70.00 %)
남성(비율)	270 (90.00 %)	66 (23.16 %)	90 (30.00 %)

○ 사업수혜자

(단위 : 명)

구 분	2017년	2018년	2019년
계	300	285	512
여성(비율)	30 (10.00 %)	66 (23.16 %)	113 (22.07 %)
남성(비율)	270 (90.00 %)	219 (76.84 %)	399 (77.93 %)

○ 예산현액 및 지출액

(단위 : 원)

구 분	2017년	2018년	2019년
예산 현액	92,901,000	92,901,000	102,623,000
여성(비율)	9,290,100 (10.00 %)	71,387,084 (76.84 %)	71,836,100 (70.00 %)
남성(비율)	83,610,900 (90.00 %)	21,513,916 (23.16 %)	30,786,900 (30.00 %)
계	92,901,000	92,901,000	102,623,000
지출액			
여성(비율)	9,290,100 (10.00 %)	21,513,916 (23.16 %)	22,649,217 (22.07 %)
남성(비율)	83,610,900 (90.00 %)	71,387,084 (76.84 %)	79,973,783 (77.93 %)

## □ 자체평가

○ 결과에 대한 원인 : 가정폭력 가해자 증가

○ 향후 개선사항 :

## 초등학생 성인지적 인권통합교육 (일반회계)

### □ 사업개요

- 사업목적 : 초등학교 특정학년 전원에 대한 성인지적 인권통합교육 실시를 통해 타인을 존중하는 사회분위기 조성 및 여성·아동 폭력없는 안전한천 실현
- 사업내용 : 성인지적 관점을 도입한 가정폭력, 성폭력, 성매매 통합예방교육을 통해 가정폭력·성폭력 방지 및 대응체계 마련

○ 대상사업 유형 :

양성평등정책추진사업	성별영향분석평가사업	자치단체특화사업
	○	

### □ 집행실적

(단위 : 원)

재 원 별	예산액 (A)	예산성립후 증감(B)	예산현액 (A+B)	지출액	다음연도 이월액	집행잔액
계	75,000,000	0	75,000,000	75,000,000	0	0
자 치 단 체 재 원	75,000,000	0	75,000,000	75,000,000	0	0
자 체 재 원	75,000,000	0	75,000,000	75,000,000	0	0

\* 예산성립후 증감(B) 내역 :

○ 예산현액 대비 집행실적(지출액) 분석

- 집행률 : 100.00 %

- 집행실적 분석 :

### □ 성과목표 달성현황

회계연도	성과목표	목표치	실적치
2018	초등학생 성인지적 인권통합교육	27,923명	27,533명
2019	초등학생 성인지적 인권통합교육	25000	25736

### □ 성평등 효과분석

○ 사업대상자

(단위 : 명)

구 분	2017년	2018년	2019년
계	24,738	22,885	25,000
여성(비율)	13,606 (55.00 %)	12,587 (55.00 %)	13,750 (55.00 %)
남성(비율)	11,132 (45.00 %)	10,298 (45.00 %)	11,250 (45.00 %)

○ 사업수혜자

(단위 : 명)

구 분	2017년	2018년	2019년
계	25,049	22,885	25,736
여성(비율)	12,056 (48.13 %)	12,587 (55.00 %)	14,155 (55.00 %)
남성(비율)	12,993 (51.87 %)	10,298 (45.00 %)	11,581 (45.00 %)

○ 예산현액 및 지출액

(단위 : 원)

구 분		2017년	2018년	2019년
예 산 원 액	계	65,000,000	73,000,000	75,000,000
	여성(비율)	35,750,263 (55.00 %)	40,150,797 (55.00 %)	41,250,000 (55.00 %)
	남성(비율)	29,249,737 (45.00 %)	32,849,203 (45.00 %)	33,750,000 (45.00 %)
지 출액	계	65,000,000	73,000,000	75,000,000
	여성(비율)	31,284,283 (48.13 %)	40,150,797 (55.00 %)	41,250,583 (55.00 %)
	남성(비율)	33,715,717 (51.87 %)	32,849,203 (45.00 %)	33,749,417 (45.00 %)

## □ 자체평가

○ 결과에 대한 원인 : 초등학교 5학년의 성별분포가 고르기 때문에 성별 격차가 크지 않음

○ 향후 개선사항 : 인천 관내 모든 학교 5학년 학급에서 교육을 받을 수 있도록 학교 및 교육청과 협력

# 아동여성안전지역연대운영(직접) (일반회계)

□ 사업개요

- 사업목적 : 민·관 협력관계 구축을 통한 아동과 여성이 안전한 지역안전망 구축  
자원 및 정보교류를 통해 성폭력·가정폭력으로부터 안전한 지역사회 환경 조성을 위한 아동여성안전 지역연대(실무사례협의회) 운영
- 사업내용 : 아동여성안전 지역연대 운영위원회 및 실무협의회 운영
- 아동여성안전 지역연대 운영(정기 및 수시 회의 개최)
  - 자체 사업개발 추진
  - 폭력예방 캠페인 개최 등

○ 대상사업 유형 :

양성평등정책추진사업	성별영향분석평가사업	자치단체특화사업
	○	

□ 집행실적

(단위 : 원)

재 원 별	예산액 (A)	예산성립후 증감(B)	예산현액 (A+B)	지출액	다음연도 이월액	집행잔액
계	5,000,000	0	5,000,000	5,000,000	0	0
자 치 단 체 재 원	5,000,000	0	5,000,000	5,000,000	0	0
자 치 체 재 원	5,000,000	0	5,000,000	5,000,000	0	0

\* 예산성립후 증감(B) 내역 :

○ 예산현액 대비 집행실적(지출액) 분석

- 집행률 : 100.00 %

- 집행실적 분석 :

□ 성과목표 달성현황

회계연도	성과목표	목표치	실적치
2019	아동여성안전지역연대 운영실 적	13	13

□ 성평등 효과분석

○ 사업대상자

(단위 : 명)

구 분	2017년	2018년	2019년
계	20	20	20
여성(비율)	13 (65.00 %)	13 (65.00 %)	13 (65.00 %)
남성(비율)	7 (35.00 %)	7 (35.00 %)	7 (35.00 %)

○ 사업수혜자

(단위 : 명)

구 분	2017년	2018년	2019년
계	20	20	20
여성(비율)	13 (65.00 %)	13 (65.00 %)	13 (65.00 %)
남성(비율)	7 (35.00 %)	7 (35.00 %)	7 (35.00 %)

○ 예산현액 및 지출액

(단위 : 원)

구 분	2017년	2018년	2019년
예산 현액	0	0	5,000,000
여성(비율)	0 (0.00 %)	0 (0.00 %)	3,250,000 (65.00 %)
남성(비율)	0 (0.00 %)	0 (0.00 %)	1,750,000 (35.00 %)
지출액			
계		0	5,000,000
여성(비율)		0 (0.00 %)	3,250,000 (65.00 %)
남성(비율)		0 (0.00 %)	1,750,000 (35.00 %)

□ 자체평가

- 결과에 대한 원인 : 인천광역시 아동 여성폭력방지 및 피해자 보호에 관한 조례에 의거 설치한 지역연대 운영위원회의 여성위원수로 목표대비 100% 달성

- 향후 개선사항 : 여성폭력방지기본법의 제정으로 인천광역시 여성폭력 방지와 피해자 보호 지원에 관한 조례로 개정하여 '여성폭력방지위원회'로 새롭게 재구성 예정



## 어린이집 교원 보수교육 (일반회계)

### □ 사업개요

- 사업목적 : 영유아보육법에서 어린이집 교직원의 자질 향상을 위해 보수 교육을 의무화하고 있음.  
 이에 따른 교육비용 지원으로 어린이집 교직원의 보수교육을 통한 자질 향상 및 보육서비스 질 향상
- 사업내용 : 직무교육 - 어린이집 교직원 중 (원장 및 보육교사)보수교육 받은후 2년 이상된 자 / 6만원  
 승급교육 - 직급별 소요연수 이상된 자 / 12만원

○ 대상사업 유형 :

양성평등정책추진사업	성별영향분석평가사업	자치단체특화사업
	○	

### □ 집행실적

(단위 : 원)

재 원 별	예산액 (A)	예산정리후 증감(B)	예산현액 (A+B)	지출액	다음연도 이월액	집행잔액
계	143,938,000	0	143,938,000	126,240,000	0	17,698,000
자 치 단 체 재 원	71,969,000	0	71,969,000	63,120,000	0	8,849,000
자 체 재 원	71,969,000	0	71,969,000	63,120,000	0	8,849,000
국 고 지 원	71,969,000	0	71,969,000	63,120,000	0	8,849,000
국 고 보 조 금	71,969,000	0	71,969,000	63,120,000	0	8,849,000

\* 예산정리후 증감(B) 내역 :

- 예산현액 대비 집행실적(지출액) 분석
- 집행률 : 87.70 %
- 집행실적 분석 : 집행완료

### □ 성과목표 달성현황

회계연도	성과목표	목표치	실적치
2018	보육교사 사업수혜 제공	1,252	1,327
2019	평등한 보육교사 교육기회 부여	99	99

### □ 성평등 효과분석

○ 사업대상자

(단위 : 명)

구 분	2017년	2018년	2019년
계	15,264	15,083	2,137
여성(비율)	15,264 (100.00 %)	15,083 (100.00 %)	2,137 (100.00 %)
남성(비율)	0 (0.00 %)	0 (0.00 %)	0 (0.00 %)

○ 사업수혜자

(단위 : 명)

구 분	2017년	2018년	2019년
계	2,611	1,597	1,243
여성(비율)	2,611 (100.00 %)	1,597 (100.00 %)	1,243 (100.00 %)
남성(비율)	0 (0.00 %)	0 (0.00 %)	0 (0.00 %)

○ 예산현액 및 지출액

(단위 : 원)

구 분	2017년	2018년	2019년
예산 현액	137,458,000	145,758,000	143,938,000
여성(비율)	137,458,000 (100.00 %)	145,758,000 (100.00 %)	143,938,000 (100.00 %)
남성(비율)	0 (0.00 %)	0 (0.00 %)	0 (0.00 %)
지출액	135,060,000	138,780,000	126,240,000
여성(비율)	135,060,000 (100.00 %)	138,780,000 (100.00 %)	126,240,000 (100.00 %)
남성(비율)	0 (0.00 %)	0 (0.00 %)	0 (0.00 %)

## 자체평가

○ 결과에 대한 원인 : 국시비 예산지원 직무교육과 승급교육을 받은 인원만 사업수혜자 책정.

대부분 보육교직원 성별이 여성으로 사업수혜자 100%가 여성임

○ 향후 개선사항 : 군, 구 보수교육 실시 수요자의 최대 배지로 집행잔액 발생최소화

## 지방육아종합지원센터 운영 (일반회계)

### □ 사업개요

- 사업목적 : 지역사회 내 어린이 집 지원, 관리 및 보호자 가정양육지원을 위한 육아지원 서비스 제공
- 사업내용 : 인천시육아종합지원센터운영 : 인건비(급여, 수당, 퇴직금 등), 운영비(수용비 및 각종 공과금)  
 상담전문요원 배치(1명) : 보육교사들의 심리적, 정서적 고통 상담  
 가정양육사업(클로버 부모교육) : 부모대상 집합교육(20회, 300명), 부모자녀 체험교육(40회 1,000명)
- 대상사업 유형 :

양성평등정책추진사업	성별영향분석평가사업	자치단체특화사업
	○	

### □ 집행실적

(단위 : 원)

재 원 별	예산액 (A)	예산정립후 증감(B)	예산현액 (A+B)	지출액	다음연도 이월액	집행잔액
계	521,406,000	0	521,406,000	521,406,000	0	0
자 치 단 체 재 원	323,240,000	0	323,240,000	323,240,000	0	0
자 체 재 원	323,240,000	0	323,240,000	323,240,000	0	0
국 고 지 원	198,166,000	0	198,166,000	198,166,000	0	0
국 고 보 조 금	198,166,000	0	198,166,000	198,166,000	0	0

\* 예산정립후 증감(B) 내역 :

○ 예산현액 대비 집행실적(지출액) 분석

- 집행률 : 100.00 %

- 집행실적 분석 : 시육아종합지원센터 운영을 위한 인력 및 사업비로 대체교사 파견 적절 수행

### □ 성과목표 달성현황

회계연도	성과목표	목표치	실적치
2018	여성 보육전문인력 육성	109	113
2019	여성 보육전문인력 육성	121	121

시육아종합지원센터 대체교사 파견인력(월평균)

### □ 성평등 효과분석

○ 사업대상자 (단위 : 명)

구 분	2017년	2018년	2019년
계	72	74	121
여성(비율)	72 (100.00 %)	74 (100.00 %)	121 (100.00 %)
남성(비율)	0 (0.00 %)	0 (0.00 %)	0 (0.00 %)

○ 사업수혜자 (단위 : 명)

구 분	2017년	2018년	2019년
계	72	74	121
여성(비율)	72 (100.00 %)	74 (100.00 %)	121 (100.00 %)
남성(비율)	0 (0.00 %)	0 (0.00 %)	0 (0.00 %)

보육교직원

○ 예산현액 및 지출액 (단위 : 원)

예 산 현 액	구 분	2017년	2018년	2019년
	계	389,576,000	612,620,000	521,406,000
	여성(비율)	389,576,000 (100.00 %)	612,620,000 (100.00 %)	521,406,000 (100.00 %)
	남성(비율)	0 (0.00 %)	0 (0.00 %)	0 (0.00 %)
지출액	계	389,576,000	612,620,000	521,406,000
	여성(비율)	389,576,000 (100.00 %)	612,620,000 (100.00 %)	521,406,000 (100.00 %)
	남성(비율)	0 (0.00 %)	0 (0.00 %)	0 (0.00 %)

□ 자체평가

- 결과에 대한 원인 : 보육교직원 파견인력의 채용 및 파견에 대한 수급 현황
- 향후 개선사항 : 수급인력에 대한 철저관리

## 어린이집 확충 (일반회계)

### □ 사업개요

○ 사업목적 : 공보육 양적 확대로 수요자 중심의 질좋은 보육서비스 제공  
무상보육 실시에 따른 보육의 공공성 및 책임성 강화

○ 사업내용 : 2019년 국공립어린이집 확충 수 : 26개소

- 확충 : 신축 · 매입 2개소, 공동주택 리모델링 24개소,

- 기자재비 지원 26개소

국공립어린이집 확충 심의위원회 개최 4회

공동주택 관리동 어린이집 국공립전환 사업 : 공동주택 리모델링 24개소

공동주택 관리동 어린이집 국공립전환 주민설명회 개최 1회

○ 대상사업 유형 :

양성평등정책추진사업	성별영향분석평가사업	자치단체특화사업
○		

### □ 집행실적

(단위 : 원)

재 원 별	예산액 (A)	예산성립후 증감(B)	예산현액 (A+B)	지출액	다응연도 이월액	집행잔액
계	3,063,507,000	0	3,063,507,000	2,733,506,300	0	330,000,700
자 치 단 체 재 원	1,021,424,000	0	1,021,424,000	911,423,300	0	110,000,700
자 체 재 원	1,021,424,000	0	1,021,424,000	911,423,300	0	110,000,700
국 고 지 원	2,042,083,000	0	2,042,083,000	1,822,083,000	0	220,000,000
국 고 보 조 금	2,042,083,000	0	2,042,083,000	1,822,083,000	0	220,000,000

\* 예산성립후 증감(B) 내역 :

○ 예산현액 대비 집행실적(지출액) 분석

- 집행률 : 89.23 %

- 집행실적 분석 :

### □ 성과목표 달성현황

회계연도	성과목표	목표치	실적치
2018	부모부담 해소	30개소	40개소
2019	부모부담 해소	30	26

□ 성평등 효과분석

○ 사업대상자

(단위 : 명)

구 분	2017년	2018년	2019년
계	131,958	141,400	133,763
여성(비율)	64,453 (48.84 %)	69,003 (48.80 %)	65,131 (48.69 %)
남성(비율)	67,505 (51.16 %)	72,397 (51.20 %)	68,632 (51.31 %)

2019년 11월 연령별 영유아(0세~5세)

○ 사업수혜자

(단위 : 명)

구 분	2017년	2018년	2019년
계	131,958	141,400	133,763
여성(비율)	64,453 (48.84 %)	69,003 (48.80 %)	65,131 (48.69 %)
남성(비율)	67,505 (51.16 %)	72,397 (51.20 %)	68,632 (51.31 %)

○ 예산현액 및 지출액

(단위 : 원)

구 분		2017년	2018년	2019년
예산 현액	계	1,347,215,000	6,849,802,000	3,063,507,000
	여성(비율)	658,027,921 (48.84 %)	3,342,693,687 (48.80 %)	1,491,662,675 (48.69 %)
	남성(비율)	689,187,079 (51.16 %)	3,507,108,313 (51.20 %)	1,571,844,325 (51.31 %)
	계	1,347,215,000	6,780,542,400	2,733,506,300
지출액	여성(비율)	658,027,921 (48.84 %)	3,308,895,101 (48.80 %)	1,330,980,905 (48.69 %)
	남성(비율)	689,187,079 (51.16 %)	3,471,647,299 (51.20 %)	1,402,525,395 (51.31 %)

□ 자체평가

○ 결과에 대한 원인 : 적정추진

○ 향후 개선사항 : 없음

## 도담도담장난감 월드 지원 (일반회계)

### □ 사업개요

○ 사업목적 : 도담도담 장난감 월드의 높은 시민응응에 따라 시민의 이용상 불편해소를 위하여 지역적 특색을 감안한 장난감 대여점 확대 및 운영

○ 사업내용 : 도담도담 장난감 대여점 인건비등 운영비 지원

○ 대상사업 유형 :

양성평등정책추진사업	성별영향분석평가사업	자치단체특화사업
		○

### □ 집행실적

(단위 : 원)

재 원 별	예산액 (A)	예산성립후 증감(B)	예산현액 (A+B)	지출액	다음연도 이월액	집행잔액
계	1,196,160,000	0	1,196,160,000	1,196,160,000	0	0
자 치 단 체 재 원	1,196,160,000	0	1,196,160,000	1,196,160,000	0	0
자 체 재 원	1,196,160,000	0	1,196,160,000	1,196,160,000	0	0

\* 예산성립후 증감(B) 내역 :

○ 예산현액 대비 집행실적(지출액) 분석

- 집행률 : 100.00 %

- 집행실적 분석 : 집행완료

### □ 성과목표 달성현황

회계연도	성과목표	목표치	실적치
2018	도담도담장난감 대여점 활성화	410,000건 대여	416,632건 대여
2019	도담도담장난감 대여점 활성화	452,000건 대여	625,955 대여

### □ 성평등 효과분석

○ 사업대상자

(단위 : 명)

구 분	2017년	2018년	2019년
계	150,553	143,400	135,498
여성(비율)	75,178 (49.93 %)	71,487 (49.85 %)	67,700 (49.96 %)
남성(비율)	75,375 (50.07 %)	71,913 (50.15 %)	67,798 (50.04 %)

○ 사업수혜자

(단위 : 명)

구 분	2017년	2018년	2019년
계	195,456	189,601	222,709
여성(비율)	97,524 (49.90 %)	94,610 (49.90 %)	111,131 (49.90 %)
남성(비율)	97,932 (50.10 %)	94,991 (50.10 %)	111,578 (50.10 %)

도담도담 연간 이용자

○ 예산현액 및 지출액

(단위 : 원)

예산 현액	구 분	2017년	2018년	2019년
	계	792,000,000	1,469,500,000	1,196,160,000
	여성(비율)	395,481,830 (49.93 %)	732,567,270 (49.85 %)	597,647,434 (49.96 %)
	남성(비율)	396,518,170 (50.07 %)	736,932,730 (50.15 %)	598,512,566 (50.04 %)
지출액	계	792,000,000	1,469,500,000	1,196,160,000
	여성(비율)	395,173,379 (49.90 %)	733,273,532 (49.90 %)	596,879,592 (49.90 %)
	남성(비율)	396,826,621 (50.10 %)	736,226,468 (50.10 %)	599,280,408 (50.10 %)

□ 자체평가

○ 결과에 대한 원인 : 지출산 장기화에 따른 출산율의 저하로 이용대상인 영유아수의 감소 현상 대두

○ 향후 개선사항 : 사회적 지출산 극복 프로그램 개발 및 대여접 이용에 대한 다각적 홍보 강화



# 부모모니터링단 운영(지원) (일반회계)

## □ 사업개요

- 사업목적 : 부모와 보육,보건 전문가가 어린이집을 방문하여 금간식, 위생, 건강, 안전 등 운영상황을 모니터링 어린이집을 이용하는 부모들이 믿고 맡길 수 있는 보육환경조성과 수요자 중심의 보육정책 실현 기여
- 사업내용 : 어린이집의 금간식, 건강, 위생, 안전 4개분야 모니터링 실시  
모니터링결과 컨설팅이 필요한 시설 컨설턴트 파견 지원 (시 육아종합지원센터 )
- 대상사업 유형 :

양성평등정책추진사업	성별영향분석평가사업	자치단체특화사업
	○	

## □ 집행실적

(단위 : 원)

재 원 별	예산액 (A)	예산정리후 증감(B)	예산현액 (A+B)	지출액	다음연도 이월액	집행잔액
계	64,350,000	0	64,350,000	64,350,000	0	0
자 치 단 체 재 원	21,450,000	0	21,450,000	21,450,000	0	0
자 체 재 원	21,450,000	0	21,450,000	21,450,000	0	0
국 고 지 원	42,900,000	0	42,900,000	42,900,000	0	0
국 고 보 조 금	42,900,000	0	42,900,000	42,900,000	0	0

- \* 예산정리후 증감(B) 내역 :
- 예산현액 대비 집행실적(지출액) 분석
- 집행률 : 100.00 %
- 집행실적 분석 : 집행완료

## □ 성과목표 달성현황

회계연도	성과목표	목표치	실적치
2018	보육환경 구축	1160	1158
2019	부모모니터링단원 남성 지원 시 일정점수가점 부여	1	0

## □ 성평등 효과분석

○ 사업대상자

(단위 : 명)

구 분	2017년	2018년	2019년
계	161,790	154,320	152,168
여성(비율)	80,895 (50.00 %)	77,160 (50.00 %)	76,084 (50.00 %)
남성(비율)	80,895 (50.00 %)	77,160 (50.00 %)	76,084 (50.00 %)

○ 사업수혜자

(단위 : 명)

구 분	2017년	2018년	2019년
계	80,895	77,160	76,084
여성(비율)	40,447 (50.00 %)	38,580 (50.00 %)	38,042 (50.00 %)
남성(비율)	40,448 (50.00 %)	38,580 (50.00 %)	38,042 (50.00 %)

○ 예산현액 및 지출액

(단위 : 원)

구 분	2017년	2018년	2019년
예산 현액	계 91,800,000	86,700,000	64,350,000
	여성(비율)	45,900,000 (50.00 %)	43,350,000 (50.00 %)
	남성(비율)	45,900,000 (50.00 %)	43,350,000 (50.00 %)
	계 91,800,000	86,700,000	64,350,000
지출액	여성(비율)	45,899,433 (50.00 %)	43,350,000 (50.00 %)
	남성(비율)	45,900,567 (50.00 %)	43,350,000 (50.00 %)

## □ 자체평가

○ 결과에 대한 원인 : 부모모니터링단의 활동은 어린이집이 운영하는 평일 낮에 이루어지고 일회성의 활동이 아닌바, 활

동의 특성상 상대적으로 육아전담 비율이 높은 여성의 참여가 높음

○ 향후 개선사항 : 남성의 육아분담이 증가하는 사회현상등을 고려하여 2020년 부모모니터링단 단원 모집시 관련내용을

적극 홍보할 예정임

## 공공형어린이집 운영비(보조) (일반회계)

### □ 사업개요

- 사업목적 : 우수한 민간,가정어린이집을 공공형으로 선정하여 운영비를 지원함으로써 양질의 보육서비스 제공
- 사업내용 : 어린이집의 교사 수, 반 수, 아동현원에 따른 운영비 차등지원(월 최대 1,000만원)
- 보육교사 급여상승분 : 담임교사가 배치된 종일반 1개반당 400,000원
  - 유아반 운영비 : 만3-5세반 1개반당 600,000원
  - 교육환경개선비 : 재원아동 1인당 15,000원

○ 대상사업 유형 :

양성평등정책추진사업	성별영향분석평가사업	자치단체특화사업
		○

### □ 집행실적

(단위 : 원)

재 원 별	예산액 (A)	예산정립후 증감(B)	예산현액 (A+B)	지출액	다음연도 이월액	집행잔액
계	5,724,400,000	0	5,724,400,000	5,724,400,000	0	0
자 치 단 체 재 원	1,821,400,000	0	1,821,400,000	1,821,400,000	0	0
자 체 재 원	1,821,400,000	0	1,821,400,000	1,821,400,000	0	0
국 고 지 원	3,903,000,000	0	3,903,000,000	3,903,000,000	0	0
국 고 보 조 금	3,903,000,000	0	3,903,000,000	3,903,000,000	0	0

\* 예산정립후 증감(B) 내역 :

○ 예산현액 대비 집행실적(지출액) 분석

- 집행률 : 100.00 %
- 집행실적 분석 : 집행완료

### □ 성과목표 달성현황

회계연도	성과목표	목표치	실적치
2018	공공형어린이집 확충 (공공형어린이집 지정 개소수)	15	15
2019	공공형어린이집 확충 (공공형어린이집 지정 개소수)	8	8

□ **성평등 효과분석**

○ 사업대상자

(단위 : 명)

구 분	2017년	2018년	2019년
계	6,648	7,252	6,339
여성(비율)	3,640 (54.75 %)	3,988 (54.99 %)	3,103 (48.95 %)
남성(비율)	3,008 (45.25 %)	3,264 (45.01 %)	3,236 (51.05 %)

보육통합정보시스템

○ 사업수혜자

(단위 : 명)

구 분	2017년	2018년	2019년
계	6,648	7,252	6,339
여성(비율)	3,640 (54.75 %)	3,988 (54.99 %)	3,103 (48.95 %)
남성(비율)	3,008 (45.25 %)	3,264 (45.01 %)	3,236 (51.05 %)

공공혈여린이전

○ 예산현액 및 지출액

(단위 : 원)

구 분		2017년	2018년	2019년
예산 현액	계	5,009,386,000	5,543,088,000	5,724,400,000
	여성(비율)	2,742,804,609 (54.75 %)	3,048,239,788 (54.99 %)	2,802,147,531 (48.95 %)
	남성(비율)	2,266,581,391 (45.25 %)	2,494,848,212 (45.01 %)	2,922,252,469 (51.05 %)
	계	4,944,137,000	5,543,088,000	5,724,400,000
지출액	여성(비율)	2,707,078,622 (54.75 %)	3,048,239,788 (54.99 %)	2,802,147,531 (48.95 %)
	남성(비율)	2,237,058,378 (45.25 %)	2,494,848,212 (45.01 %)	2,922,252,469 (51.05 %)

□ **자체평가**

○ 결과에 대한 원인 : 보건복지부 배분물량(8개소) 확보(100%)

○ 향후 개선사항 : 2019년도 대비 목표물량 상향 (10개소)

# 시간제보육서비스 제공지원(시간차등형) (일반회계)

□ 사업개요

○ 사업목적 : 종일제 보육을 이용하지 않더라도, 시간제로 맞춤형 보육서비스를 제공하여 부모의 선택권 제고 및 가정양육부담 경감

○ 사업내용 : 서비스이용자에게 보육료 지원, 제공기관 및 관리기관에 인건비, 운영비 지원

○ 대상사업 유형 :

양성평등정책추진사업	성별영향분석평가사업	자치단체특화사업
○		

□ 집행실적

(단위 : 원)

재원별	예산액 (A)	예산성립후 증감(B)	예산현액 (A+B)	지출액	다음연도 이월액	집행잔액
계	682,500,000	0	682,500,000	682,500,000	0	0
자치단체재원	227,500,000	0	227,500,000	227,500,000	0	0
자체재원	227,500,000	0	227,500,000	227,500,000	0	0
국고지원	455,000,000	0	455,000,000	455,000,000	0	0
국고보조금	455,000,000	0	455,000,000	455,000,000	0	0

\* 예산성립후 증감(B) 내역 :

○ 예산현액 대비 집행실적(지출액) 분석

- 집행률 : 100.00 %

- 집행실적 분석 : 집행완료

□ 성과목표 달성현황

회계연도	성과목표	목표치	실적치
2018	시간차등형(시간제) 보육 활성화	17개반 운영	17개반 운영
2019	시간차등형(시간제) 보육 이용자수	4200	4246

□ 성평등 효과분석

○ 사업대상자

(단위 : 명)

구 분	2017년	2018년	2019년
계	69,946	64,903	600,433
여성(비율)	34,573 (49.43 %)	32,151 (49.54 %)	310,780 (51.76 %)
남성(비율)	35,373 (50.57 %)	32,752 (50.46 %)	289,653 (48.24 %)

인천광역시 영유아 인구수(0~2세)

○ 사업수혜자

(단위 : 명)

구 분	2017년	2018년	2019년
계	4,911	5,060	4,246
여성(비율)	2,327 (47.38 %)	2,468 (48.77 %)	2,123 (50.00 %)
남성(비율)	2,584 (52.62 %)	2,592 (51.23 %)	2,123 (50.00 %)

시간제보육 총 이동아동수

○ 예산현액 및 지출액

(단위 : 원)

구 분	2017년	2018년	2019년
예산 현액	545,000,000	582,651,000	682,500,000
여성(비율)	269,383,310 (49.43 %)	288,627,834 (49.54 %)	353,257,316 (51.76 %)
남성(비율)	275,616,690 (50.57 %)	294,023,166 (50.46 %)	329,242,684 (48.24 %)
계	543,002,000	582,651,000	682,500,000
지출액			
여성(비율)	257,292,945 (47.38 %)	284,186,298 (48.77 %)	341,250,000 (50.00 %)
남성(비율)	285,709,055 (52.62 %)	298,464,702 (51.23 %)	341,250,000 (50.00 %)

## □ 자체평가

○ 결과에 대한 원인 : 저출산 장기화에 따른 사업대상인 영유아수의 감소세 지속

○ 향후 개선사항 : 출산을 제고를 위한 다양한 정책 개발 및 시간제보육 대외 홍보 강화

# NON STOP 출산장려사업 지원 (일반회계)

## □ 사업개요

- 사업목적 : 체계적인 임신부 건강관리, 인식개선 교육 등으로 출산가정의 경제적 부담완화 및 친출산 환경 조성
- 사업내용 : - 대 상 : 임신부 및 그 배우자, 가족
  - 사업기간 : 2019.1.1.~2019.12.31.
  - 내 용
    - \* 임신부 건강검진 및 교육, 분만배지원
    - \* 사회인식 개선 교육, 사업 홍보 등
  - 수행방법 : 민간위탁(인구보건복지협회 인천지회)

○ 대상사업 유형 :

양성평등정책추진사업	성별영향분석평가사업	자치단체특화사업
	○	

## □ 집행실적

(단위 : 원)

재 원 별	예산액 (A)	예산정리후 증감(B)	예산현액 (A+B)	지출액	다응연도 이월액	집행잔액
계	255,000,000	0	255,000,000	255,000,000	0	0
자 치 단 체 재 원	255,000,000	0	255,000,000	255,000,000	0	0
자 치 체 재 원	255,000,000	0	255,000,000	255,000,000	0	0

\* 예산정리후 증감(B) 내역 :

○ 예산현액 대비 집행실적(지출액) 분석

- 집행률 : 100.00 %

- 집행실적 분석 :

## □ 성과목표 달성현황

회계연도	성과목표	목표치	실적치
2019	예비아빠 임신부 교육 참여율	8	10

실적보고

- 교육 전체인원 : 453명(임산부:406명, 아빠:47명)

## □ 성평등 효과분석

○ 사업대상자

(단위 : 명)

구 분	2017년	2018년	2019년
계	20,445	20,000	19,000
여성(비율)	20,445 (100.00 %)	20,000 (100.00 %)	19,000 (100.00 %)
남성(비율)	0 (0.00 %)	0 (0.00 %)	0 (0.00 %)

○ 사업수혜자

(단위 : 명)

구 분	2017년	2018년	2019년
계	1,011	720	453
여성(비율)	1,011 (100.00 %)	660 (91.67 %)	406 (89.62 %)
남성(비율)	0 (0.00 %)	60 (8.33 %)	47 (10.38 %)

○ 예산현액 및 지출액

(단위 : 원)

구 분	2017년	2018년	2019년
예 산 현 액	0	0	255,000,000
여성(비율)	0 (0.00 %)	0 (0.00 %)	255,000,000 (100.00 %)
남성(비율)	0 (0.00 %)	0 (0.00 %)	0 (0.00 %)
계	0	0	255,000,000
지출액			
여성(비율)	0 (0.00 %)	0 (0.00 %)	228,543,046 (89.62 %)
남성(비율)	0 (0.00 %)	0 (0.00 %)	26,456,954 (10.38 %)

## □ 자체평가

○ 결과에 대한 원인 :

○ 향후 개선사항 : 아빠 육아교실 참여 홍보 강화



## 난임 시술비 지원 (일반회계)

### □ 사업개요

- 사업목적 : 난임부부에게 체외수정 및 인공수정 시술비 일부를 지원하여 경제적 부담을 경감함으로서 희망하는 자녀를 갖도록 지원
- 사업내용 : 내용 : 체외수정 시술비 중 비급여 및 전액 본인부담금 1회당 50만원 지원(최대 4회)  
대상 : 사실상 혼인관계에 있는 난임부부  
소득기준 : 중위소득 180%이하 및 의료급여수급자

○ 대상사업 유형 :

양성평등정책추진사업	성별영향분석평가사업	자치단체특화사업
	○	

### □ 집행실적

(단위 : 원)

재 원 별	예산액 (A)	예산정립후 증감(B)	예산현액 (A+B)	지출액	다음연도 이월액	집행잔액
계	1,841,400,000	0	1,841,400,000	1,841,400,000	0	0
자 치 단 체 재 원	613,800,000	0	613,800,000	613,800,000	0	0
자 체 재 원	613,800,000	0	613,800,000	613,800,000	0	0
국 고 지 원	1,227,600,000	0	1,227,600,000	1,227,600,000	0	0
기 금 보 조 금	1,227,600,000	0	1,227,600,000	1,227,600,000	0	0

\* 예산정립후 증감(B) 내역 :

○ 예산현액 대비 집행실적(지출액) 분석

- 집행률 : 100.00 %
- 집행실적 분석 :

### □ 성과목표 달성현황

회계연도	성과목표	목표치	실적치
2018	체외수정 시술비 비급여 및 전액 본인부담금 지원	400(명)	418(명)
2019	체외수정 시술비 비급여 및 전액 본인부담금 지원	3700(명)	4032(명)

<년도별 난임부부 성과지표 변화>

- '18년 : 기준중위소득 130%이하 난임부부(여성) 체외수정만 지원
- '19년 : 기준중위소득 180%이하 난임부부(여성) 체외수정과 인공수정 지원

□ 성평등 효과분석

○ 사업대상자

(단위 : 명)

구 분	2017년	2018년	2019년
계	5,700	1,122	5,100
여성(비율)	5,700 (100.00 %)	1,122 (100.00 %)	5,100 (100.00 %)
남성(비율)	0 (0.00 %)	0 (0.00 %)	0 (0.00 %)

<성 과 지 문 변화>

- '18년 : 제외수정만 지원

- '19년 :

○ 사업수혜자

(단위 : 명)

구 분	2017년	2018년	2019년
계	5,033	440	4,032
여성(비율)	5,033 (100.00 %)	440 (100.00 %)	4,032 (100.00 %)
남성(비율)	0 (0.00 %)	0 (0.00 %)	0 (0.00 %)

○ 예산원액 및 지출액

(단위 : 원)

구 분	2017년	2018년	2019년
예 산 원 액	6,330,750,000	499,500,000	1,841,400,000
여성(비율)	6,330,750,000 (100.00 %)	499,500,000 (100.00 %)	1,841,400,000 (100.00 %)
남성(비율)	0 (0.00 %)	0 (0.00 %)	0 (0.00 %)
지 출 액	6,330,750,000	499,500,000	1,841,400,000
여성(비율)	6,330,750,000 (100.00 %)	499,500,000 (100.00 %)	1,841,400,000 (100.00 %)
남성(비율)	0 (0.00 %)	0 (0.00 %)	0 (0.00 %)

□ 자체평가

○ 결과에 대한 원인 :

○ 향후 개선사항 :

# 지역자율형 사회서비스 투자사업(보조)(생활)(산모신생아)(지원) (일반회계)

## □ 사업개요

- 사업목적 : 출산가정에 건강관리사를 파견하여 산모의 산후 회복과 신생아의 양육을 지원하고, 출산 가정의 경제적 부담 경감 및 산모신생아 건강관리사 양성을 통해 사회적 일자리 창출
- 사업내용 : ○ 사업대상 : 중위소득 100% 이하 출산가정
  - 지원내용 : 산모신생아 건강관리사가 일정기간 출산가정을 방문하여 산후관리를 도와주는 산모신생아 건강관리서비스이용권(바우처) 지급

○ 대상사업 유형 :

양성평등정책추진사업	성별영향분석평가사업	자치단체특화사업
	○	

## □ 집행실적

(단위 : 원)

재 원 별	예산액 (A)	예산정립후 증감(B)	예산현액 (A+B)	지출액	다음연도 이월액	집행잔액
계	5,617,497,000	0	5,617,497,000	5,617,497,000	0	0
자 치 단 체 재 원	991,341,000	0	991,341,000	991,341,000	0	0
자 체 재 원	991,341,000	0	991,341,000	991,341,000	0	0
국 고 지 원	4,626,156,000	0	4,626,156,000	4,626,156,000	0	0
군 특 보 조 금	4,626,156,000	0	4,626,156,000	4,626,156,000	0	0

- \* 예산정립후 증감(B) 내역 :
- 예산현액 대비 집행실적(지출액) 분석
  - 집행률 : 100.00 %
  - 집행실적 분석 :

## □ 성과목표 달성현황

회계연도	성과목표	목표치	실적치
2018	기준중위소득80%이하 및 소득 기준예외지원 출산가정에 산모신생아 건강관리사 파견 지원	5400	5414
2019	기준중위소득 100%이하 및 소득 기준예외지원 출산가정에 산모신생아 건강관리사 파견 지원	6500	6833

□ 성평등 효과분석

○ 사업대상자

(단위 : 명)

구 분	2017년	2018년	2019년
계	5,500	5,400	6,500
여성(비율)	5,500 (100.00 %)	5,400 (100.00 %)	6,500 (100.00 %)
남성(비율)	0 (0.00 %)	0 (0.00 %)	0 (0.00 %)

○ 사업수혜자

(단위 : 명)

구 분	2017년	2018년	2019년
계	5,973	5,414	6,833
여성(비율)	5,973 (100.00 %)	5,414 (100.00 %)	6,833 (100.00 %)
남성(비율)	0 (0.00 %)	0 (0.00 %)	0 (0.00 %)

○ 예산현액 및 지출액

(단위 : 원)

예 산 현 액	구 분	2017년	2018년	2019년
	계	2,909,429,000	3,767,443,000	5,617,497,000
	여성(비율)	2,909,429,000 (100.00 %)	3,767,443,000 (100.00 %)	5,617,497,000 (100.00 %)
	남성(비율)	0 (0.00 %)	0 (0.00 %)	0 (0.00 %)
지출액	계	2,909,429,000	3,767,443,000	5,617,497,000
	여성(비율)	2,909,429,000 (100.00 %)	3,767,443,000 (100.00 %)	5,617,497,000 (100.00 %)
	남성(비율)	0 (0.00 %)	0 (0.00 %)	0 (0.00 %)

□ 자체평가

○ 결과에 대한 원인 :

○ 향후 개선사항 :

## 선천성대사이상 검사 및 환아관리 (일반회계)

### □ 사업개요

- 사업목적 : 선천성대사이상 유무를 조기에 발견, 치료함으로써 장애 발생을 사전에 예방하여 영유아의 건강증진 도모
- 사업내용 : 지원내용 : 검사비, 환아 의료비, 특수 조제분유 등 지원  
 검사항목 : 6종 (갑상선기능저하증, 페닐케톤노증, 호모시스틴노증, 단풍당노증, 갈락토스혈증, 선천성부신과형성증)을 포함한 텐덤매스(50여종)

○ 대상사업 유형 :

양성평등정책추진사업	성별영향분석평가사업	자치단체특화사업
	○	

### □ 집행실적

(단위 : 원)

재 원 별	예산액 (A)	예산정립후 증감(B)	예산현액 (A+B)	지출액	다음연도 이월액	집행잔액
계	348,300,000	0	348,300,000	348,300,000	0	0
자 치 단 체 재 원	116,100,000	0	116,100,000	116,100,000	0	0
자 체 재 원	116,100,000	0	116,100,000	116,100,000	0	0
국 고 지 원	232,200,000	0	232,200,000	232,200,000	0	0
기 금 보 조 금	232,200,000	0	232,200,000	232,200,000	0	0

\* 예산정립후 증감(B) 내역 :

○ 예산현액 대비 집행실적(지출액) 분석

- 집행률 : 100.00 %

- 집행실적 분석 : 348,300천원 전액 교부

### □ 성과목표 달성현황

회계연도	성과목표	목표치	실적치
2018	출생아 전원에 대한 검사비 지원	20000	20452
2019	선천성 대사이상 검사 및 환아관리	20,000명	453명

2018년 10월부터 입원환아의 대사이상 검사가 건강보험적응으로 전환되어 지원 실적 감소

□ 성평등 효과분석

○ 사업대상자

(단위 : 명)

구 분	2017년	2018년	2019년
계	23,865	23,865	18,902
여성(비율)	11,760 (49.28 %)	11,760 (49.28 %)	9,451 (50.00 %)
남성(비율)	12,105 (50.72 %)	12,105 (50.72 %)	9,451 (50.00 %)

행안부 주민등록기준 출생통계

○ 사업수혜자

(단위 : 명)

구 분	2017년	2018년	2019년
계	22,945	22,945	453
여성(비율)	11,307 (49.28 %)	11,307 (49.28 %)	226 (49.89 %)
남성(비율)	11,638 (50.72 %)	11,638 (50.72 %)	227 (50.11 %)

군구 보건소 실적 보고

○ 예산현액 및 지출액

(단위 : 원)

구 분	2017년	2018년	2019년
예 산 현 액	0	639,000,000	348,300,000
여성(비율)	0 (0.00 %)	314,881,207 (49.28 %)	174,150,000 (50.00 %)
남성(비율)	0 (0.00 %)	324,118,793 (50.72 %)	174,150,000 (50.00 %)
계	0	639,000,000	348,300,000
지출액			
여성(비율)	0 (0.00 %)	314,890,957 (49.28 %)	173,765,563 (49.89 %)
남성(비율)	0 (0.00 %)	324,109,043 (50.72 %)	174,534,437 (50.11 %)

□ 자체평가

○ 결과에 대한 원인 : 사업지원대상자 2018.10월 이후 건강보험적응으로 축소됨에 따라 대상자 대폭 축소

○ 향후 개선사항 :

## 공동육아 나눔터 운영 (일반회계)

### □ 사업개요

- 사업목적 : 지역내 공동육아 나눔터를 설치하여 지역 주민들의 육아 및 정보교류의 공간을 제공
- 사업내용 : 지역내 육아 가족의 휴게소 이용, 도서대여 및 문화프로그램 제공  
가족품앗이 육아맘 포로그램 운영

○ 대상사업 유형 :

양성평등정책추진사업	성별영향분석평가사업	자치단체특화사업
	○	

### □ 집행실적

(단위 : 원)

재 원 별	예산액 (A)	예산성립후 증감(B)	예산현액 (A+B)	지출액	다음연도 이월액	집행잔액
계	636,600,000	0	636,600,000	636,600,000	0	0
자 치 단 체 재 원	212,200,000	0	212,200,000	212,200,000	0	0
자 체 재 원	212,200,000	0	212,200,000	212,200,000	0	0
국 고 지 원	424,400,000	0	424,400,000	424,400,000	0	0
기 금 보 조 금	424,400,000	0	424,400,000	424,400,000	0	0

\* 예산성립후 증감(B) 내역 :

○ 예산현액 대비 집행실적(지출액) 분석

- 집행률 : 100.00 %

- 집행실적 분석 :

### □ 성과목표 달성현황

회계연도	성과목표	목표치	실적치
2018	공동육아나눔터 및 가족품앗이 이용 아동수	27,000명	27,112명
2019	공동육아나눔터 및 가족품앗이 이용 아동수	22000	27928

### □ 성평등 효과분석

○ 사업대상자

(단위 : 명)

구 분	2017년	2018년	2019년
계	383,199	387,030	390,831
여성(비율)	185,336 (48.37 %)	187,189 (48.37 %)	189,045 (48.37 %)
남성(비율)	197,863 (51.63 %)	199,841 (51.63 %)	201,786 (51.63 %)

○ 사업수혜자

(단위 : 명)

구 분	2017년	2018년	2019년
계	21,303	21,729	27,928
여성(비율)	10,301 (48.35 %)	10,507 (48.35 %)	13,504 (48.35 %)
남성(비율)	11,002 (51.65 %)	11,222 (51.65 %)	14,424 (51.65 %)

○ 예산현액 및 지출액

(단위 : 원)

구 분		2017년	2018년	2019년
예 산 현 액	계	238,000,000	289,000,000	636,600,000
	여성(비율)	115,109,820 (48.37 %)	139,776,299 (48.37 %)	307,923,494 (48.37 %)
	남성(비율)	122,890,180 (51.63 %)	149,223,701 (51.63 %)	328,676,506 (51.63 %)
지출액	계	238,000,000	289,000,000	636,600,000
	여성(비율)	115,084,167 (48.35 %)	139,745,179 (48.35 %)	307,814,609 (48.35 %)
	남성(비율)	122,915,833 (51.65 %)	149,254,821 (51.65 %)	328,785,391 (51.65 %)

□ 자체평가

○ 결과에 대한 원인 :

○ 향후 개선사항 :



## 기저귀 및 조제분유 지원 (일반회계)

### □ 사업개요

○ 사업목적 : 저소득층 영아(0-24개월) 가정의 육아 필수재인 기저귀 및 조제분유 지원을 통해 경제적 부담 경감 및 아이 낳기 좋은 환경 조성

○ 사업내용 : 저소득층 가구 영아(0-24개월)에게 기저귀 및 조제분유 지원

○ 대상사업 유형 :

양성평등정책추진사업	성별영향분석평가사업	자치단체특화사업
	○	

### □ 집행실적

(단위 : 원)

재 원 별	예산액 (A)	예산성립후 증감(B)	예산현액 (A+B)	지출액	다음연도 이월액	집행잔액
계	1,956,000,000	0	1,956,000,000	1,956,000,000	0	0
자 치 단 체 재 원	652,000,000	0	652,000,000	652,000,000	0	0
자 체 재 원	652,000,000	0	652,000,000	652,000,000	0	0
국 고 지 원	1,304,000,000	0	1,304,000,000	1,304,000,000	0	0
국 고 보 조 금	1,304,000,000	0	1,304,000,000	1,304,000,000	0	0

\* 예산성립후 증감(B) 내역 :

○ 예산현액 대비 집행실적(지출액) 분석

- 집행률 : 100.00 %

- 집행실적 분석 :

### □ 성과목표 달성현황

회계연도	성과목표	목표치	실적치
2018	기저귀 조제분유 지원	4000	4,312
2019	기저귀 조제분유 지원	2675	2675

### □ 성평등 효과분석

○ 사업대상자

(단위 : 명)

구 분	2017년	2018년	2019년
계	4,200	4,354	4,000
여성(비율)	2,100 (50.00 %)	2,177 (50.00 %)	2,000 (50.00 %)
남성(비율)	2,100 (50.00 %)	2,177 (50.00 %)	2,000 (50.00 %)

○ 사업수혜자

(단위 : 명)

구 분	2017년	2018년	2019년
계	2,545	2,545	2,676
여성(비율)	1,273 (50.02 %)	1,273 (50.02 %)	1,338 (50.00 %)
남성(비율)	1,272 (49.98 %)	1,272 (49.98 %)	1,338 (50.00 %)

○ 예산현액 및 지출액

(단위 : 원)

구 분	2017년	2018년	2019년
예산 현액			
계	0	1,809,554,000	1,956,000,000
여성(비율)	0 (0.00 %)	904,777,000 (50.00 %)	978,000,000 (50.00 %)
남성(비율)	0 (0.00 %)	904,777,000 (50.00 %)	978,000,000 (50.00 %)
지출액			
계	0	1,809,554,000	1,956,000,000
여성(비율)	0 (0.00 %)	905,132,512 (50.02 %)	978,000,000 (50.00 %)
남성(비율)	0 (0.00 %)	904,421,488 (49.98 %)	978,000,000 (50.00 %)

## □ 자체평가

○ 결과에 대한 원인 :

○ 향후 개선사항 : \* 19년 대비 20년 지원대상 확대

- 만2세 미만의 영아를 둔 기초생활보장, 차상위계층, 한부모가족, 기준중위소득 80%이하 장애아 및 다자녀(2자녀이상)가구를 대상으로 영아별로 지원

## 아이돌봄 지원 (일반회계)

### □ 사업개요

○ 사업목적 : 양육자의 야근, 출장, 질병 등 일시적이고 긴급한 돌봄이 필요한 가정에 아이돌보미 서비스를 제공함으로써 시설보육의 사각지대를 해소하여 아동의 안전한 보호 및 가족의 아동양육 부담 경감

○ 사업내용 : 부모가 율때까지 임시보육, 놀이활동, 식사 및 간식 챙겨주기, 보육시설, 학교 및 학원 등 하원, 안전, 신변 보호처리 등

-시간제 돌봄: 만 3개월 이상 ~ 만 12세 이하 아동

-영아종일제 돌봄: 만 3개월 이상 ~ 만 36개월 이하 영아

-기본단가 및 이용요금, 정부지원대상자

기본단가: 7,800원/1시간

서비스 이용요금: 영아종일제(7,800원/1시간), 보육교사형(7,800원/1시간),

시간제(7,800원/1시간), 종합형(10,140원/1시간)

○ 대상사업 유형 :

양성평등정책추진사업	성별영향분석평가사업	지치단체특화사업
	○	

### □ 집행실적

(단위 : 원)

재 원 별	예산액 (A)	예산성립후 증감(B)	예산현액 (A+B)	지출액	다음연도 이월액	집행잔액
계	9,243,159,000	0	9,243,159,000	9,243,158,000	0	1,000
자 치 단 체 재 원	1,642,018,000	0	1,642,018,000	1,642,017,000	0	1,000
자 체 재 원	1,642,018,000	0	1,642,018,000	1,642,017,000	0	1,000
국 고 지 원	7,601,141,000	0	7,601,141,000	7,601,141,000	0	0
국 고 보 조 금	7,601,141,000	0	7,601,141,000	7,601,141,000	0	0

\* 예산성립후 증감(B) 내역 :

○ 예산현액 대비 집행실적(지출액) 분석

- 집행률 : 100.00 %

- 집행실적 분석 : 집행을 100%로 적정 추진

### □ 성과목표 달성현황

회계연도	성과목표	목표치	실적치
------	------	-----	-----

2018	아이돌봄 서비스 지원	2,600명	
2019	아이돌봄 서비스 지원	2450가구	2536가구

성평등 효과분석

○ 사업대상자

(단위 : 명)

구 분	2017년	2018년	2019년
계	339,713	333,010	326,541
여성(비율)	165,448 (48.70 %)	162,244 (48.72 %)	159,119 (48.73 %)
남성(비율)	174,265 (51.30 %)	170,766 (51.28 %)	167,422 (51.27 %)

※주민등록상 만12세 이하 아동, 행정안전부

○ 사업수혜자

(단위 : 명)

구 분	2017년	2018년	2019년
계	231,926	238,044	292,448
여성(비율)	112,948 (48.70 %)	115,975 (48.72 %)	142,510 (48.73 %)
남성(비율)	118,978 (51.30 %)	122,069 (51.28 %)	149,938 (51.27 %)

※아이돌봄 서비스 연계건수

○ 예산현액 및 지출액

(단위 : 원)

구 분	2017년	2018년	2019년
예산 현액	계	4,769,407,000	9,243,159,000
	여성(비율)	2,322,810,282 (48.70 %)	4,504,066,004 (48.73 %)
	남성(비율)	2,446,596,718 (51.30 %)	4,739,092,996 (51.27 %)
지출액	계	4,769,407,000	9,243,158,000
	여성(비율)	2,322,701,990 (48.70 %)	4,504,193,725 (48.73 %)
	남성(비율)	2,446,705,010 (51.30 %)	4,738,964,275 (51.27 %)

자체평가

○ 결과에 대한 원인 : 직접적인 수혜자는 아동이 속한 가정으로, 성별에 따른 예산의 배분보다는 전체적으로 일가정 양립을 통해 양성평등 인식 개선이 중요함

○ 향후 개선사항 : 아이돌봄 대상 및 돌보미 사업을 지속적으로 확대 운영

## I-Mom 출산 축하 지원 (일반회계)

### □ 사업개요

○ 사업목적 : 인천의 미래가 될 출생아의 출산·양육지원으로 인천 시민 모두가 축하하고 응원하는 친 출산 장려분위기 조성으로 저출산 극복 도모

○ 사업내용 : 임신,출산 축하 지원금 지원

○ 대상사업 유형 :

양성평등정책추진사업	성별영향분석평가사업	자치단체특화사업
		○

### □ 집행실적

(단위 : 원)

재원별	예산액 (A)	예산성립후 증감(B)	예산현액 (A+B)	지출액	다음연도 이월액	집행잔액
계	19,972,000,000	0	19,972,000,000	19,972,000,000	0	0
자치단체재원	19,972,000,000	0	19,972,000,000	19,972,000,000	0	0
자체재원	19,972,000,000	0	19,972,000,000	19,972,000,000	0	0

\* 예산성립후 증감(B) 내역 :

○ 예산현액 대비 집행실적(지출액) 분석

- 집행률 : 100.00 %

- 집행실적 분석 : 19,972백만원 집행

### □ 성과목표 달성현황

회계연도	성과목표	목표치	실적치
2018	모든 출생아의 출산 양육 지원으로 친출산분위기 조성	20,000명	18,737명
2019	모든 출생아의 출산 양육 지원으로 친출산분위기 조성	19,972명	18,704명

### □ 성평등 효과분석

○ 사업대상자

(단위 : 명)

구 분	2017년	2018년	2019년
계	25,490	23,600	18,902
여성(비율)	12,745 (50.00 %)	11,800 (50.00 %)	9,451 (50.00 %)
남성(비율)	12,745 (50.00 %)	11,800 (50.00 %)	9,451 (50.00 %)

행안부 주민등록기준 출생등록 통계

○ 사업수혜자

(단위 : 명)

구 분	2017년	2018년	2019년
계	25,490	23,600	18,704
여성(비율)	12,745 (50.00 %)	11,800 (50.00 %)	9,352 (50.00 %)
남성(비율)	12,745 (50.00 %)	11,800 (50.00 %)	9,352 (50.00 %)

군구별 지원 실적 보고

○ 예산현액 및 지출액

(단위 : 원)

구 분	2017년	2018년	2019년
예산 현액	계	0	21,742,998,000
	여성(비율)	0 (0.00 %)	10,871,499,000 (50.00 %)
	남성(비율)	0 (0.00 %)	10,871,499,000 (50.00 %)
	계	0	21,388,876,000
지출액	여성(비율)	0 (0.00 %)	10,691,938,000 (50.00 %)
	남성(비율)	0 (0.00 %)	10,691,938,000 (50.00 %)
	남성(비율)	0 (0.00 %)	9,986,000,000 (50.00 %)

□ 자체평가

○ 결과에 대한 원인 : 출생률에 따른 지원수 미달성하였으나, 지원율 : 99% 달성

○ 향후 개선사항 : 출산율이 지속적으로 감소세에 있어, 천 출산 환경 조성을 위한 지원사업의 다각적 검토 필요

## 다함께 돌봄 사업 설치비 (일반회계)

### □ 사업개요

- 사업목적 : 현행 제도로 대응하기 어려운 돌봄 사각지대와 다양한 돌봄 수요에 대응 할 수 있도록, 지역공동체 자원을 활용한 탄력적인 형태의 지역 돌봄생태계 구축
- 사업내용 : 출퇴근시간, 초등방과후(17시~22시) 등 취약시간대 및 부모 병원이용 등 긴급상황 발생시 친인척 수준의 일시.긴급돌봄, 방과후 프로그램 연계, 등.하원지원, 정보제공 등

○ 대상사업 유형 :

양성평등정책추진사업	성별영향분석평가사업	자치단체특화사업
	○	

### □ 집행실적

(단위 : 원)

재 원 별	예산액 (A)	예산정립후 증감(B)	예산현액 (A+B)	지출액	다음연도 이월액	집행잔액
계	329,046,000	0	329,046,000	329,046,000	0	0
자 치 단 체 재 원	75,000,000	0	75,000,000	75,000,000	0	0
자 체 재 원	75,000,000	0	75,000,000	75,000,000	0	0
국 고 지 원	254,046,000	0	254,046,000	254,046,000	0	0
국 고 보 조 금	254,046,000	0	254,046,000	254,046,000	0	0

\* 예산정립후 증감(B) 내역 :

○ 예산현액 대비 집행실적(지출액) 분석

- 집행률 : 100.00 %
- 집행실적 분석 : 다함께 돌봄센터 3개소 설치 지원(리모델링비 및 기자재비 지원)

### □ 성과목표 달성현황

회계연도	성과목표	목표치	실적치
2019	다함께 돌봄센터 설치	7개소	4개소

### □ 성평등 효과분석

## ○ 사업대상자

(단위 : 명)

구 분	2017년	2018년	2019년
계	0	81	90
여성(비율)	0 (0.00 %)	43 (53.09 %)	41 (45.56 %)
남성(비율)	0 (0.00 %)	38 (46.91 %)	49 (54.44 %)

## ○ 사업수혜자

(단위 : 명)

구 분	2017년	2018년	2019년
계	0	73	90
여성(비율)	0 (0.00 %)	38 (52.05 %)	41 (45.56 %)
남성(비율)	0 (0.00 %)	35 (47.95 %)	49 (54.44 %)

## ○ 예산현액 및 지출액

(단위 : 원)

구 분	2017년	2018년	2019년
예산 현액	0	0	329,046,000
여성(비율)	0 (0.00 %)	0 (0.00 %)	149,898,733 (45.56 %)
남성(비율)	0 (0.00 %)	0 (0.00 %)	179,147,267 (54.44 %)
지출액	0	0	329,046,000
여성(비율)	0 (0.00 %)	0 (0.00 %)	149,898,733 (45.56 %)
남성(비율)	0 (0.00 %)	0 (0.00 %)	179,147,267 (54.44 %)

## □ 자체평가

○ 결과에 대한 원인 : 유류 부지 발굴의 어려움으로 인해 설치 수요가 적음.

(설치 기준) : 단독주택, 아파트, 공동주택, 제1종 근린생활시설, 노유자시설, 사회복지시설, 공공체육시설, 주민센터, 마을회관, 교육연구시설 등은 허용, 초등학교는 제외

○ 향후 개선사항 : 군구 협조 및 민간기관 현황 등 돌봄사업 운영 기관 현황조사 후 유류부지를 적극 발굴하여 시설 설치 및 확충 지원.



## 다함께돌봄사업 운영비 (일반회계)

### □ 사업개요

- 사업목적 : 돌봄시간이 부족한 맞벌이가정의 초등 저학년 아동을 위한 야간 돌봄을 운영하여 돌봄 사각지대 해소
- 사업내용 : 만12세 이하 돌봄이 필요한 아동 대상.  
 출퇴근시간, 초등방과후(17시~22시) 등 취약시간대 및 부모 병원이용 등 긴급상황 발생시 친인척 수준의 일시. 긴급돌봄, 방과후 프로그램 연계, 등. 하원지원, 정보제공 등 지역 공동체가 지역내 자원을 활용해 지역 맞춤형 돌봄 서비스 제공.

○ 대상사업 유형 :

양성평등정책추진사업	성별영향분석평가사업	자치단체특화사업
	○	

### □ 집행실적

(단위 : 원)

재 원 별	예산액 (A)	예산정립후 증감(B)	예산현액 (A+B)	지출액	다음연도 이월액	집행잔액
계	125,310,000	0	125,310,000	125,310,000	0	0
자 치 단 체 재 원	41,770,000	0	41,770,000	41,770,000	0	0
자 체 재 원	41,770,000	0	41,770,000	41,770,000	0	0
국 고 지 원	83,540,000	0	83,540,000	83,540,000	0	0
국 고 보 조 금	83,540,000	0	83,540,000	83,540,000	0	0

\* 예산정립후 증감(B) 내역 :

○ 예산현액 대비 집행실적(지출액) 분석

- 집행률 : 100.00 %

- 집행실적 분석 : 다함께돌봄센터 4개소 인건비 지원(센터장 월 2,138천원 및 돌봄선생님 2인 월 2,060천원 지원)

### □ 성과목표 달성현황

회계연도	성과목표	목표치	실적치
2019	다함께 돌봄사업 운영	49명	49명

### □ 성평등 효과분석

## ○ 사업대상자

(단위 : 명)

구 분	2017년	2018년	2019년
계	0	81	90
여성(비율)	0 (0.00 %)	43 (53.09 %)	41 (45.56 %)
남성(비율)	0 (0.00 %)	38 (46.91 %)	49 (54.44 %)

## ○ 사업수혜자

(단위 : 명)

구 분	2017년	2018년	2019년
계	0	73	90
여성(비율)	0 (0.00 %)	38 (52.05 %)	41 (45.56 %)
남성(비율)	0 (0.00 %)	35 (47.95 %)	49 (54.44 %)

## ○ 예산현액 및 지출액

(단위 : 원)

구 분	2017년	2018년	2019년
예산 현액	계 0	계 0	계 125,310,000
	여성(비율) 0 (0.00 %)	여성(비율) 0 (0.00 %)	여성(비율) 57,085,667 (45.56 %)
	남성(비율) 0 (0.00 %)	남성(비율) 0 (0.00 %)	남성(비율) 68,224,333 (54.44 %)
지출액	계 0	계 0	계 125,310,000
	여성(비율) 0 (0.00 %)	여성(비율) 0 (0.00 %)	여성(비율) 57,085,667 (45.56 %)
	남성(비율) 0 (0.00 %)	남성(비율) 0 (0.00 %)	남성(비율) 68,224,333 (54.44 %)

- 1100 -

## □ 자체평가

○ 결과에 대한 원인 : 설치기준 충족 등 유희 부지 발굴의 어려움으로 인해 설치 수요가 적음.

(설치 기준) : 단독주택, 아파트, 공동주택, 제1종 근린생활시설, 노유자시설, 사회복지시설, 공공 체육시설, 주민센터, 마을회관, 교육연구시설 등은 허용, 초등학교는 제외

○ 향후 개선사항 : 군구 협조 및 민간기관 현황 등 돌봄사업 운영 기관 현황조사 후 유희부지를 적극 발굴하여 시설 설치 및 확충 지원.

## 청소년문화센터(다락) 운영 (일반회계)

### □ 사업개요

- 사업목적 : 주 5일 수업 등 청소년 여가활동 증가에 따라 다양한 청소년 참여 프로그램 운영제공 및 다양한 청소년프로그램 체험을 통하여 심신수련과 특성을 개발할 수 있도록 청소년 전용공간인 다락 운영

- 사업내용 : 청소년카페(수다공방) 운영, 예지다락축제, 대학생멘토와의 만남, 자치역량 개발활동 등

- 대상사업 유형 :

양성평등정책추진사업	성별영향분석평가사업	자치단체특화사업
	○	

### □ 집행실적

(단위 : 원)

재 원 별	예산액 (A)	예산성립후 증감(B)	예산현액 (A+B)	지출액	다음연도 이월액	집행잔액
계	367,000,000	0	367,000,000	367,000,000	0	0
자 치 단 체 재 원	367,000,000	0	367,000,000	367,000,000	0	0
자 체 재 원	367,000,000	0	367,000,000	367,000,000	0	0

\* 예산성립후 증감(B) 내역 :

- 예산현액 대비 집행실적(지출액) 분석

- 집행률 : 100.00 %

- 집행실적 분석 :

### □ 성과목표 달성현황

회계연도	성과목표	목표치	실적치
2018	성별격차 원인분석에 따른 청소년 프로그램 수	20	20
2019	청소년의 건전한 문화활동 지원	61000	60988

목표 달성

### □ 성평등 효과분석

○ 사업대상자

(단위 : 명)

구 분	2017년	2018년	2019년
계	540,158	519,955	61,000
여성(비율)	259,821 (48.10 %)	250,575 (48.19 %)	36,600 (60.00 %)
남성(비율)	280,337 (51.90 %)	269,380 (51.81 %)	24,400 (40.00 %)

○ 사업수혜자

(단위 : 명)

구 분	2017년	2018년	2019년
계	60,220	60,500	60,988
여성(비율)	37,470 (62.22 %)	36,300 (60.00 %)	40,516 (66.43 %)
남성(비율)	22,750 (37.78 %)	24,200 (40.00 %)	20,472 (33.57 %)

○ 예산현액 및 지출액

(단위 : 원)

구 분	2017년	2018년	2019년
예산 현액	335,000,000	345,000,000	367,000,000
여성(비율)	161,138,102 (48.10 %)	166,261,263 (48.19 %)	220,200,000 (60.00 %)
남성(비율)	173,861,898 (51.90 %)	178,738,737 (51.81 %)	146,800,000 (40.00 %)
계	335,000,000	345,000,000	367,000,000
지출액			
여성(비율)	208,443,208 (62.22 %)	207,000,000 (60.00 %)	243,808,159 (66.43 %)
남성(비율)	126,556,792 (37.78 %)	138,000,000 (40.00 %)	123,191,841 (33.57 %)

## □ 자체평가

○ 결과에 대한 원인 : 목표대비 12명 미달이나 99.98% 목표 달성함

○ 향후 개선사항 : 다양한 프로그램 개발 및 시행으로 참여도 개선

## 청소년쉼터 운영지원(보조) (일반회계)

### □ 사업개요

○ 사업목적 : 각종 비행의 유혹과 유해 환경으로부터 청소년을 보호하고 가출 청소년에 대한 조기발견, 일시보호 및 선도를 통하여 가정과 학교에 복귀시킴으로써 청소년 비행과 탈선을 예방

○ 사업내용 : 청소년쉼터 운영지원 : 가출청소년 일시보호 및 선도, 가출청소년 예방사업 등

청소년일쉼터 기능 강화 : 찾아가는 거리상담지원(아웃리치), 야간보호기능

○ 대상사업 유형 :

양성평등정책추진사업	성별영향분석평가사업	자치단체특화사업
○		

### □ 집행실적

(단위 : 원)

재 원 별	예산액 (A)	예산정립후 증감(B)	예산현액 (A+B)	지출액	다음연도 이월액	집행잔액
계	3,205,000,000	0	3,205,000,000	3,205,000,000	0	0
자 치 단 체 재 원	1,791,764,000	0	1,791,764,000	1,791,764,000	0	0
자 체 재 원	1,791,764,000	0	1,791,764,000	1,791,764,000	0	0
국 고 지 원	1,413,236,000	0	1,413,236,000	1,413,236,000	0	0
기 금 보 조 금	1,413,236,000	0	1,413,236,000	1,413,236,000	0	0

\* 예산정립후 증감(B) 내역 :

○ 예산현액 대비 집행실적(지출액) 분석

- 집행률 : 100.00 %

- 집행실적 분석 : 8개 쉼터 운영비 100% 집행완료

### □ 성과목표 달성현황

회계연도	성과목표	목표치	실적치
2018	양성평등 반영한 청소년쉼터 프로그램 반영	3건	4건
2019	양성평등 반영한 청소년쉼터 프로그램 반영	6건	6건

실적 보고

□ 성평등 효과분석

○ 사업대상자

(단위 : 명)

구 분	2017년	2018년	2019년
계	540,158	534,574	503,260
여성(비율)	259,821 (48.10 %)	257,193 (48.11 %)	243,304 (48.35 %)
남성(비율)	280,337 (51.90 %)	277,381 (51.89 %)	259,956 (51.65 %)

청소년 전체 숫자(9세이상 25세이하)

○ 사업수혜자

(단위 : 명)

구 분	2017년	2018년	2019년
계	1,527	1,056	1,201
여성(비율)	733 (48.00 %)	507 (48.01 %)	581 (48.38 %)
남성(비율)	794 (52.00 %)	549 (51.99 %)	620 (51.62 %)

8개 센터 보호인원

○ 예산현액 및 지출액

(단위 : 원)

구 분	2017년	2018년	2019년
예산 현액			
계	2,394,881,000	2,702,154,000	3,205,000,000
여성(비율)	1,151,959,938 (48.10 %)	1,300,054,050 (48.11 %)	1,549,476,056 (48.35 %)
남성(비율)	1,242,921,062 (51.90 %)	1,402,099,950 (51.89 %)	1,655,523,944 (51.65 %)
계	2,394,881,000	2,702,154,000	3,205,000,000
지출액			
여성(비율)	1,149,605,614 (48.00 %)	1,297,340,983 (48.01 %)	1,550,462,115 (48.38 %)
남성(비율)	1,245,275,386 (52.00 %)	1,404,813,017 (51.99 %)	1,654,537,885 (51.62 %)

□ 자체평가

○ 결과에 대한 원인 : 기출정소년의 성비에 따른 결과로 일시보호를 제외한 센터는 남, 여 구분되어 운영되고 있음.

○ 향후 개선사항 : 향후 성별에 따른 운영 개선 사항 반영하도록 노력

# 국내임양 활성화 사업 운영 (일반회계)

## □ 사업개요

○ 사업목적 : 건전한 임양문화를 조성하고 요보호아동의 국내임양을 활성화하며, 임양아동의 권익과 복지 증진 도모

○ 사업내용 : 지원대상: 홀트아동복지회인천사무소, 동방사회복지회인천지부

지원내용: 국내임양활성화사업 지원(인건비 및 사업비)

사업내용: 임양주간 기념행사, 거리캠페인 및 사진전, 예비양부모 및 임양부모 교육, 임양 가족캠프, 홍보

○ 대상사업 유형 :

양성평등정책추진사업	성별영향분석평가사업	자치단체특화사업
	○	

## □ 집행실적

(단위 : 원)

재 원 별	예산액 (A)	예산정립후 증감(B)	예산현액 (A+B)	지출액	다음연도 이월액	집행잔액
계	85,000,000	0	85,000,000	85,000,000	0	0
자 치 단 체 재 원	85,000,000	0	85,000,000	85,000,000	0	0
자 체 재 원	85,000,000	0	85,000,000	85,000,000	0	0

\* 예산정립후 증감(B) 내역 :

○ 예산현액 대비 집행실적(지출액) 분석

- 집행률 : 100.00 %

- 집행실적 분석 : ○ 예산액 85,000천원 전액 교부 완료

○ 사업실적

- 예비 양부모교육 및 사후관리 교육(185명)
- 제14회 임양의 날 기념행사 추진(280명)
- 국내임양활성화 거리캠페인(500명)
- 육외 및 대중교통(인천지하철 1호선) 홍보 등

## □ 성과목표 달성현황

회계연도	성과목표	목표치	실적치
2018	임양아동 중 남아 차지율	35%	30.56%
2019	임양아동 중 남아 차지율	35%	21.21%

- 통계출처 : 2019년 관내 임양기관 2개소(홀트, 동방)를 통해 임양된 아동 수
- 목표설정 이유 :
- 우리나라 정서상 임양부모들이 남아보다 여아임양을 선호함. 성인지적 관점에서 남아 임양율이 증가할 수 있도록 '남아 임양율'을 목표 선정함.

## □ 성평등 효과분석

○ 사업대상자

(단위 : 명)

구 분	2017년	2018년	2019년
계	35	36	33
여성(비율)	27 (77.14 %)	25 (69.44 %)	26 (78.79 %)
남성(비율)	8 (22.86 %)	11 (30.56 %)	7 (21.21 %)

2019년 관내 임양기관 2개소(홀트, 동방)를 통해 임양된 아동 수

○ 사업수혜자

(단위 : 명)

구 분	2017년	2018년	2019년
계	35	36	33
여성(비율)	27 (77.14 %)	25 (69.44 %)	26 (78.79 %)
남성(비율)	8 (22.86 %)	11 (30.56 %)	7 (21.21 %)

2019년 관내 임양기관 2개소(홀트, 동방)를 통해 임양된 아동 수

- 1106 -

○ 예산현액 및 지출액

(단위 : 원)

구 분	2017년	2018년	2019년
예산 현액			
계	65,000,000	85,000,000	85,000,000
여성(비율)	0 (0.00 %)	59,027,778 (69.44 %)	66,969,697 (78.79 %)
남성(비율)	0 (0.00 %)	25,972,222 (30.56 %)	18,030,303 (21.21 %)
지출액			
계	65,000,000	85,000,000	85,000,000
여성(비율)	50,142,857 (77.14 %)	59,027,778 (69.44 %)	66,969,697 (78.79 %)
남성(비율)	14,857,143 (22.86 %)	25,972,222 (30.56 %)	18,030,303 (21.21 %)

## □ 자체평가

- 결과에 대한 원인 :
- 임양아동 수가 매년 비슷한 수치(연평균 35명)를 보임
    - 임양부모들이 남아보다 여아임양을 선호함
  - 향후 개선사항 : 임양활성화 및 임양에 대한 인식개선을 위한 사업 실시
    - 거리캠페인, 옥외 광고 등을 통한 홍보 강화
    - 임양은 가족을 이루는 한 방법이지 성별이 중요한 것이 아님을 강조



## 아동복지시설 기능보강 (일반회계)

### □ 사업개요

○ 사업목적 : 아동복지시설 중 개보수 등이 필요한 시설을 지원함으로써 보호대상 아동들에게 안전하고 쾌적한 생활환경 조성

○ 사업내용 : 지원시설 : 8개소

지원내용 : 보일러교체

예산액 : 80,468천원

[증감사유] 시설별 수요조사결과를 토대로 복지부에서 심사·선정하는 사업으로 매년 예산액이 상이함

○ 대상사업 유형 :

양성평등정책추진사업	성별영향분석평가사업	자치단체특화사업
	○	

### □ 집행실적

(단위 : 원)

재원별	예산액 (A)	예산정립후 증감(B)	예산현액 (A+B)	지출액	다음연도 이월액	집행잔액
계	80,468,000	0	80,468,000	80,468,000	0	0
자치단체재원	40,234,000	0	40,234,000	40,234,000	0	0
자체재원	40,234,000	0	40,234,000	40,234,000	0	0
국고지원	40,234,000	0	40,234,000	40,234,000	0	0
기금보조금	40,234,000	0	40,234,000	40,234,000	0	0

\* 예산정립후 증감(B) 내역 :

○ 예산현액 대비 집행실적(지출액) 분석

- 집행률 : 100.00 %

- 집행실적 분석 : 기능보강 집행실적 : 80,468천원

-보일러교체 1개소 : 6,500천원

-공기청정기 구입 48대 : 24,000천원

-개보수 2개소 : 49,968천원

### □ 성과목표 달성현황

회계연도	성과목표	목표치	실적치
2019	아동복지시설 기능보강으로 안전하고 쾌적한 환경조성	1개소	8개소

□ 성평등 효과분석

○ 사업대상자

(단위 : 명)

구 분	2017년	2018년	2019년
계	241	237	509
여성(비율)	136 (56.43 %)	141 (59.49 %)	259 (50.88 %)
남성(비율)	105 (43.57 %)	96 (40.51 %)	250 (49.12 %)

기능보강 대상시설 아동 및 종사자

○ 사업수혜자

(단위 : 명)

구 분	2017년	2018년	2019년
계	233	233	509
여성(비율)	133 (57.08 %)	139 (59.66 %)	259 (50.88 %)
남성(비율)	100 (42.92 %)	94 (40.34 %)	250 (49.12 %)

기능보강 대상시설 아동 및 종사자

○ 예산현액 및 지출액

(단위 : 원)

구 분		2017년	2018년	2019년
예산 현액	계	0	0	80,468,000
	여성(비율)	0 (0.00 %)	0 (0.00 %)	40,945,407 (50.88 %)
	남성(비율)	0 (0.00 %)	0 (0.00 %)	39,522,593 (49.12 %)
	계	0	0	80,468,000
지출액	여성(비율)	0 (0.00 %)	0 (0.00 %)	40,945,407 (50.88 %)
	남성(비율)	0 (0.00 %)	0 (0.00 %)	39,522,593 (49.12 %)

□ 자체평가

○ 결과에 대한 원인 : 아동양육시설은 남녀 및 연령 등을 분류하여 운영하고 있어 입소 시점부터 성별차이등을 반영하여 지원하고 있음. 여성 50%, 남성 49%로 여자의 비율이 높음

○ 향후 개선사항 : 시설별 기능보강 사업 대상시설을 선정하는 것으로 개보수가 필요한 시설을 발굴 하겠음

## 요보호아동 그룹홈 운영 (일반회계)

### □ 사업개요

- 사업목적 : 보호가 필요한 아동에게 가정과 같은 주거환경과 보호, 양육, 자립지원 서비스를 제공하여 아동의 건강한 성장 지원
- 사업내용 : 사업내용 : 보호가 필요한 아동에게 가정과같은 주거여건과 보호,양육,자립지원 서비스제공  
 지원기준 : 인건비 26,189천원/1인\*42명, 운영비 314천원/1개소\*14개소\*12월
- 대상사업 유형 :

양성평등정책추진사업	성별영향분석평가사업	자치단체특화사업
	○	

### □ 집행실적

(단위 : 원)

재 원 별	예산액 (A)	예산정립후 증감(B)	예산현액 (A+B)	지출액	다음연도 이월액	집행잔액
계	1,195,424,000	0	1,195,424,000	1,195,424,000	0	0
자 치 단 체 재 원	717,255,000	0	717,255,000	717,255,000	0	0
자 체 재 원	717,255,000	0	717,255,000	717,255,000	0	0
국 고 지 원	478,169,000	0	478,169,000	478,169,000	0	0
기 금 보 조 금	478,169,000	0	478,169,000	478,169,000	0	0

\* 예산정립후 증감(B) 내역 :

○ 예산현액 대비 집행실적(지출액) 분석

- 집행률 : 100.00 %

- 집행실적 분석 : ○ 예산액 1,195,424천원 전액 교부 완료

- 화재안전 및 동절기 한파에 따른 점검 실시

- 종사자 아동인권 및 학대예방교육 실시

- 하절기 안전점검 실시

- 종사자 안전관리 교육 실시

### □ 성과목표 달성현황

회계연도	성과목표	목표치	실적치
2018	아동공동생활가정(그룹홈)이 용아동현황	85	87

2019	아동공동생활가정(그룹홈)이 유아동현황	87	99
------	-------------------------	----	----

2019년 12월 기준, 아동복지시설 입, 퇴소 현황 및 종사자 현황

## 성평등 효과분석

○ 사업대상자

(단위 : 명)

구 분	2017년	2018년	2019년
계	84	85	99
여성(비율)	50 (59.52 %)	44 (51.76 %)	52 (52.53 %)
남성(비율)	34 (40.48 %)	41 (48.24 %)	47 (47.47 %)

2019년 12월 기준, 아동복지시설 입, 퇴소 현황 및 종사자 현황

○ 사업수혜자

(단위 : 명)

구 분	2017년	2018년	2019년
계	84	85	99
여성(비율)	50 (59.52 %)	44 (51.76 %)	52 (52.53 %)
남성(비율)	34 (40.48 %)	41 (48.24 %)	47 (47.47 %)

2019년 12월 기준, 아동복지시설 입, 퇴소 현황 및 종사자 현황

○ 예산현액 및 지출액

(단위 : 원)

구 분	2017년	2018년	2019년
예산 현액	계	900,732,000	1,048,548,000
	여성(비율)	536,150,000 (59.52 %)	542,777,788 (51.76 %)
	남성(비율)	364,582,000 (40.48 %)	505,770,212 (48.24 %)
지출액	계	900,732,000	1,048,548,000
	여성(비율)	536,150,000 (59.52 %)	542,777,788 (51.76 %)
	남성(비율)	364,582,000 (40.48 %)	505,770,212 (48.24 %)

## 자체평가

○ 결과에 대한 원인 : 아동공동생활가정(그룹홈)은 보호가 필요한 남녀아동의 개별특성에 맞게 운영되고 있음.

○ 향후 개선사항 : 각 시설별 남, 녀 발달 특성에 맞는 프로그램 개발 및 운영 필요

## 지역아동센터 운영비 지원 (일반회계)

### □ 사업개요

- 사업목적 : 지역사회 아동의 보호, 교육, 건전한 놀이와 오락의 제공, 보호자와 지역사회의 연계 등 아동의 건전육성을 위하여 종합적인 아동복지서비스 제공
- 사업내용 : 지원대상 : 지역아동센터 177개소
- 지원내용 : 1~7월 월4,580천원~6,700천원 / 8~12월 월 4,839천원 ~ 7,130천원
- 대상사업 유형 :

양성평등정책추진사업	성별영향분석평가사업	자치단체특화사업
	○	

### □ 집행실적

(단위 : 원)

재 원 별	예산액 (A)	예산정립후 증감(B)	예산현액 (A+B)	지출액	다음연도 이월액	집행잔액
계	8,473,613,000	0	8,473,613,000	8,473,613,000	0	0
자 치 단 체 재 원	2,824,538,000	0	2,824,538,000	2,824,538,000	0	0
자 체 재 원	2,824,538,000	0	2,824,538,000	2,824,538,000	0	0
국 고 지 원	5,649,075,000	0	5,649,075,000	5,649,075,000	0	0
국 고 보 조 금	5,649,075,000	0	5,649,075,000	5,649,075,000	0	0

\* 예산정립후 증감(B) 내역 :

○ 예산현액 대비 집행실적(지출액) 분석

- 집행률 : 100.00 %

- 집행실적 분석 : 지역아동센터 177개소 대상 월별 운영비 지원

### □ 성과목표 달성현황

회계연도	성과목표	목표치	실적치
2018	지역아동센터 이용아동 현황(단위:명)	4545명	4405명
2019	지역아동센터 이용아동 현황(단위:명)	4881명	4359명

2019년 지역아동센터 원행화 자료

□ 성평등 효과분석

○ 사업대상자

(단위 : 명)

구 분	2017년	2018년	2019년
계	506,365	547,694	458,390
여성(비율)	245,832 (48.55 %)	265,968 (48.56 %)	222,964 (48.64 %)
남성(비율)	260,533 (51.45 %)	281,726 (51.44 %)	235,426 (51.36 %)

출처 : 지역아동센터 현황화 자료 및 인천시 인구통계자료

사업대상자 : 인천시 관내 아동

○ 사업수혜자

(단위 : 명)

구 분	2017년	2018년	2019년
계	4,545	4,405	4,359
여성(비율)	2,264 (49.81 %)	2,139 (48.56 %)	2,120 (48.64 %)
남성(비율)	2,281 (50.19 %)	2,266 (51.44 %)	2,239 (51.36 %)

지역아동센터 이용아동

○ 예산현액 및 지출액

(단위 : 원)

구 분		2017년	2018년	2019년
예 산 현 액	계	7,631,037,000	8,156,754,000	8,473,613,000
	여성(비율)	3,704,744,775 (48.55 %)	3,961,035,812 (48.56 %)	4,121,622,742 (48.64 %)
	남성(비율)	3,926,292,225 (51.45 %)	4,195,718,188 (51.44 %)	4,351,990,258 (51.36 %)
	계	7,631,037,000	8,156,754,000	8,473,613,000
지출액	여성(비율)	3,801,247,034 (49.81 %)	3,960,793,827 (48.56 %)	4,121,142,363 (48.64 %)
	남성(비율)	3,829,789,966 (50.19 %)	4,195,960,173 (51.44 %)	4,352,470,637 (51.36 %)

□ 자체평가

○ 결과에 대한 원인 : 2019년 지역아동센터 이용아동은 목표인원(정원) 4,881명 대비 4,359명이 이용 종으로 해당 성과목표를 달성치 못하였음. 이는 아동의 잦은 입퇴소, 이용아동 감소 등으로 현원이 줄은 것으로 판단되며, 지역아동센터 이용아동 중 현재 여성보다 남성 이용 비율이 2.7% 높은 것으로 분석됨.

○ 향후 개선사항 : 이용아동 감소에 따라 시설 등의 정원 변경 실시 및 성평등분석에 따라 특성성별을 고려하여 남성 및 여성이 사업 수혜를 받도록 지속적인 노력 필요

## 가정위탁지원센터 운영 (일반회계)

### □ 사업개요

○ 사업목적 : 부모의 이혼, 가출, 빈곤, 질병, 수감 등의 위험한 상황에 노출된 요보호 아동을 위탁과정과 연계하여 지속적인 상담과 전문적인 서비스를 제공함으로써 아동의 가정적 분위기와 건강한 양육환경에서 보호받고 성장할 수 있도록 지원하기 위한

○ 사업내용 : ○ 지원대상 : 인천가정위탁지원센터

○ 지원내용 : 운영비 및 인건비

○ 사업내용 : 위탁가정 모집 및 조사, 교육상담, 사례관리 및 서비스, 위탁사업 홍보 등

○ 예산액 : 515,962천원(인건비 및 운영사업비, 종사자 복지점수)

[증감사유] 아동복지시설종사자 인건비 기준 적용에 따른 인건비 및 호봉상승분 반영(아동복지법제52조, 아동복지시설의 종류에 포함, 아동복지법개정 2016.3.22. 시행 2016.9.23.)

○ 대상사업 유형 :

양성평등정책추진사업	성별영향분석평가사업	자치단체특화사업
	○	

### □ 집행실적

(단위 : 원)

재원별	예산액 (A)	예산정리후 증감(B)	예산현액 (A+B)	지출액	다음연도 이월액	집행잔액
계	513,233,000	0	513,233,000	513,233,000	0	0
자치단체재원	513,233,000	0	513,233,000	513,233,000	0	0
자치체재원	513,233,000	0	513,233,000	513,233,000	0	0

\* 예산정리후 증감(B) 내역 :

○ 예산현액 대비 집행실적(지출액) 분석

- 집행률 : 100.00 %

- 집행실적 분석 : ○ 예산액 513,233천원 전액 교부 완료

○ 세부실적 :

- 위탁아동에 대한 서비스(심리치료, 천가정만남 등) 8,095회, 948명
- 위탁부모에 대한 서비스(상담, 자조모임 등) 5,440회, 574명
- 천가정에 대한 서비스(천가정복귀, 자립지원 상담 등) 494회, 49명
- 교육서비스 30회, 295명
- 기타서비스 4,748회, 862명
- 홍보사업 등 2,374회

□ 성과목표 달성현황

회계연도	성과목표	목표치	실적치
2018	가정위탁아동의 남아 비율 제고	52%	52.31%
2019	가정위탁아동의 남아 비율 제고	56%	46.15%

2019년 12월 말 기준 인천시 가정위탁 아동 현황(인천가정위탁지원센터)

□ 성평등 효과분석

○ 사업대상자

구 분	2017년	2018년	2019년
계	58	64	65
여성(비율)	35 (60.34 %)	30 (46.88 %)	35 (53.85 %)
남성(비율)	23 (39.66 %)	34 (53.13 %)	30 (46.15 %)

2019년 12월 말 기준 인천시 가정위탁 아동 현황

○ 사업수혜자

구 분	2017년	2018년	2019년
계	58	64	65
여성(비율)	35 (60.34 %)	30 (46.88 %)	35 (53.85 %)
남성(비율)	23 (39.66 %)	34 (53.13 %)	30 (46.15 %)

2019년 12월 말 기준 인천시 가정위탁 아동 현황

○ 예산현액 및 지출액

구 분		2017년	2018년	2019년
예산 현액	계	0	465,587,000	513,233,000
	여성(비율)	0 (0.00 %)	218,243,906 (46.87 %)	276,356,231 (53.85 %)
	남성(비율)	0 (0.00 %)	247,343,094 (53.13 %)	236,876,769 (46.15 %)
	계	0	465,587,000	513,233,000
지출액	여성(비율)	0 (0.00 %)	218,243,906 (46.87 %)	276,356,231 (53.85 %)
	남성(비율)	0 (0.00 %)	247,343,094 (53.13 %)	236,876,769 (46.15 %)

□ 자체평가

○ 결과에 대한 원인 : 가정위탁아동의 90%는 친인척 위탁으로 성별을 조정할 수 없는 상황이며, 10% 일반위탁중 성별을 조정할 수 있는 부분은 미약한 상황임. 또한, 2019년도 일반위탁 신규아동 7명으로 기준인원 대비 성비를 조정에 대한 영향력이 미비함.





## 소년소녀가정 등 지원 (일반회계)

### □ 사업개요

- 사업목적 : 소년소녀가정 및 가정위탁보호 아동의 생활안정 및 복지증진 도모
- 사업내용 : ○ 지원대상 : 소년소녀가정 및 가정위탁아동 580명 4개 사업 대상아동 583명(소년소녀가정은 1프로 미만임)
- 지원내용
- 수학여행비 : 90천원/인(2회), 자립정착금 : 5,000천원/인(1회),
- 대학격려금 : 2,000천원/인(1회), 학원비 : 100~200천원(월, 초·중·고 차등)
- [증감사유] 사업량 감소(653명→583명)

○ 대상사업 유형 :

양성평등정책추진사업	성별영향분석평가사업	자치단체특화사업
	○	

### □ 집행실적

(단위 : 원)

재원별	예산액 (A)	예산정리후 증감(B)	예산현액 (A+B)	지출액	다음연도 이월액	집행잔액
계	333,773,000	0	333,773,000	333,773,000	0	0
자치단체재원	333,773,000	0	333,773,000	333,773,000	0	0
자체재원	333,773,000	0	333,773,000	333,773,000	0	0

\* 예산정리후 증감(B) 내역 :

○ 예산현액 대비 집행실적(지출액) 분석

- 집행률 : 100.00 %

- 집행실적 분석 : ○ 예산액 333,773천원 전액 교부 완료(502명)

- 학원비 49,518천원(55명)

- 수련회비 및 수학여행비 28,755천원(319명)

- 대학격려금 43,000천원(43명)

- 자립정착금 212,500천원(85명)

### □ 성과목표 달성현황

회계연도	성과목표	목표치	실적치
2018	소년소녀가정 등 지원사업 수혜자수	653명	638명

2019	소년소녀가정 및 가정위탁아 동 남아비율 제고	53명	50명
------	-----------------------------	-----	-----

2019년 12월 말 기준 가정위탁아동 현황

## 성평등 효과분석

○ 사업대상자

(단위 : 명)

구 분	2017년	2018년	2019년
계	785	684	471
여성(비율)	377 (48.03 %)	328 (47.95 %)	235 (49.89 %)
남성(비율)	408 (51.97 %)	356 (52.05 %)	236 (50.11 %)

2019년 12월 말 기준 가정위탁아동 현황

○ 사업수혜자

(단위 : 명)

구 분	2017년	2018년	2019년
계	653	583	471
여성(비율)	340 (52.07 %)	283 (48.54 %)	235 (49.89 %)
남성(비율)	313 (47.93 %)	300 (51.46 %)	236 (50.11 %)

2019년 12월 말 기준 가정위탁아동 현황

○ 예산현액 및 지출액

(단위 : 원)

구 분	2017년	2018년	2019년
예 산 현 액	계 0	292,760,000	333,773,000
	여성(비율)	0 (0.00 %)	140,387,836 (47.95 %)
	남성(비율)	0 (0.00 %)	152,372,164 (52.05 %)
	계 0	292,760,000	333,773,000
지출액	여성(비율)	0 (0.00 %)	142,111,630 (48.54 %)
	남성(비율)	0 (0.00 %)	150,648,370 (51.46 %)

## 자체평가

○ 결과에 대한 원인 : 가정위탁아동의 90%는 친인척 위탁으로 성별을 조정할 수 없는 상황이며, 10% 일반위탁중 성별을 조정할 수 있는 부분은 미약한 상황임. (전체대상에서 1%정도가 소년소녀가정 세대임)

○ 향후 개선사항 : 일반위탁 장려를 통해 남아 위탁 장려

# 아동복지시설 아동 및 시설종사자 교육사업 (일반회계)

□ 사업개요

○ 사업목적 : 아동복지시설 종사자와 아동에 대한 교육 및 자립 프로그램을 실시하여 아동양육서비스의 질적 향상을 도모함

○ 사업내용 : 아동복지시설아동 및 종사자 교육사업, 전국시설아동 꿈나무체육대회 참가 지원

○ 대상사업 유형 :

양성평등정책추진사업	성별영향분석평가사업	자치단체특화사업
	○	

□ 집행실적

(단위 : 원)

재원별	예산액 (A)	예산성립후 증감(B)	예산현액 (A+B)	지출액	다음연도 이월액	집행잔액
계	66,000,000	0	66,000,000	66,000,000	0	0
자치단체재원	66,000,000	0	66,000,000	66,000,000	0	0
자체재원	66,000,000	0	66,000,000	66,000,000	0	0

- 1118 -

\* 예산성립후 증감(B) 내역 :

○ 예산현액 대비 집행실적(지출액) 분석

- 집행률 : 100.00 %

- 집행실적 분석 : 시설아동 및 종사자 교육사업비 및 꿈나무체육대회 참가비 : 66,000천원 집행

-시설 아동및 종사자 안전교육 실시 : 26개시시설 43회 / 1,708회

-종사자 아동학대 예방교육 및 아동권리교육 : 30개시설 실시

□ 성과목표 달성현황

회계연도	성과목표	목표치	실적치
2018	종사자 교육사업 실시(교육실시율)	100	100
2019	종사자 교육사업 실시(교육실시율)	100%	100%

아동복지시설 종사자 교육실적 보고

□ 성평등 효과분석

○ 사업대상자

(단위 : 명)

구 분	2017년	2018년	2019년
계	315	315	327
여성(비율)	251 (79.68 %)	248 (78.73 %)	255 (77.98 %)
남성(비율)	64 (20.32 %)	67 (21.27 %)	72 (22.02 %)

아동복지시설 종사자

○ 사업수혜자

(단위 : 명)

구 분	2017년	2018년	2019년
계	315	315	327
여성(비율)	251 (79.68 %)	248 (78.73 %)	255 (77.98 %)
남성(비율)	64 (20.32 %)	67 (21.27 %)	72 (22.02 %)

아동복지시설 종사자

○ 예산현액 및 지출액

(단위 : 원)

구 분	2017년	2018년	2019년
예산 현액	86,000,000	66,000,000	66,000,000
여성(비율)	68,526,984 (79.68 %)	51,961,905 (78.73 %)	51,467,890 (77.98 %)
남성(비율)	17,473,016 (20.32 %)	14,038,095 (21.27 %)	14,532,110 (22.02 %)
계	86,000,000	66,000,000	66,000,000
지출액			
여성(비율)	68,526,984 (79.68 %)	51,961,905 (78.73 %)	51,467,890 (77.98 %)
남성(비율)	17,473,016 (20.32 %)	14,038,095 (21.27 %)	14,532,110 (22.02 %)

□ 자체평가

○ 결과에 대한 원인 : 아동생활시설(양육, 그룹홈, 일시보호) 종사자의 경우 여성비율이 현저히 높아 교육에 참여한 종사자의 경우 78%이상 이 여성임

○ 향후 개선사항 : 아동복지시설에 채용된 종사자는 의무적으로 이행해야 하는 교육으로 성별에 맞는 프로그램을 지원

## 어린이주간 운영 (일반회계)

### □ 사업개요

- 사업목적 : 어린이주간 및 어린이날 기념식, 축하행사를 개최하여 아동과 가족이 함께하는 기회를 제공 하고 아동 건전 육성 도모
- 사업내용 : 참여대상 : 인천시민 및 어린이 등 가족  
개최시기 : 2019년 5월 5일  
주요내용 : 어린이날 기념식 및 유공자 표창(300명), 어린이날 기념 가족행사 및 교육,체험 프로그램 운영  
행사주관 : (사)인천아동복지협회
- 대상사업 유형 :

양성평등정책추진사업	성별영향분석평가사업	자치단체특화사업
	○	

### □ 집행실적

(단위 : 원)

재 원 별	예산액 (A)	예산집립후 증감(B)	예산현액 (A+B)	지출액	다음연도 이월액	집행잔액
계	71,285,000	0	71,285,000	70,559,000	0	726,000
자 치 단 체 재 원	71,285,000	0	71,285,000	70,559,000	0	726,000
자 치 체 재 원	71,285,000	0	71,285,000	70,559,000	0	726,000

\* 예산집립후 증감(B) 내역 : 해당 없음

○ 예산현액 대비 집행실적(지출액) 분석

- 집행률 : 98.98 %

- 집행실적 분석 : 예산집행률은 98.98%로 어린이날 행사 운영비는 집행 완료하였으며 모범 어린이 및 유공자 표창장 제작과 관련하여 집행잔액이 발생함

### □ 성과목표 달성현황

회계연도	성과목표	목표치	실적치
2018	어린이날 행사	50,000명	50,000명
2019	어린이날 행사	50,000명	50,000명

2019년 어린이날 행사 개최 결과보고서

### □ 성평등 효과분석

○ 사업대상자

(단위 : 명)

구 분	2017년	2018년	2019년
계	540,158	533,626	525,651
여성(비율)	259,821 (48.10 %)	256,674 (48.10 %)	252,838 (48.10 %)
남성(비율)	280,337 (51.90 %)	276,952 (51.90 %)	272,813 (51.90 %)

결고보고서 및 인천시 아동 인구

○ 사업수혜자

(단위 : 명)

구 분	2017년	2018년	2019년
계	50,000	50,000	50,000
여성(비율)	25,000 (50.00 %)	25,000 (50.00 %)	25,000 (50.00 %)
남성(비율)	25,000 (50.00 %)	25,000 (50.00 %)	25,000 (50.00 %)

시민 및 가족

○ 예산현액 및 지출액

(단위 : 원)

구 분	2017년	2018년	2019년
예산 현액	0	84,950,000	71,285,000
여성(비율)	0 (0.00 %)	40,860,933 (48.10 %)	34,288,067 (48.10 %)
남성(비율)	0 (0.00 %)	44,089,067 (51.90 %)	36,996,933 (51.90 %)
계	0	84,554,000	70,559,000
지출액			
여성(비율)	0 (0.00 %)	42,277,000 (50.00 %)	35,279,500 (50.00 %)
남성(비율)	0 (0.00 %)	42,277,000 (50.00 %)	35,279,500 (50.00 %)

□ 자체평가

○ 결과에 대한 원인 : 어린이를 동반한 가족 단위 행사 참여로 남아 동등한 사업수혜 및 예산 배분

○ 향후 개선사항 : 어린이 중심 및 가족 단위 참여 활성화를 위한 내실있는 행사 추진

## 취약계층 아동통합서비스 지원 (일반회계)

### □ 사업개요

- 사업목적 : 취약계층 아동에게 맞춤형 통합지원체제인 드림스타트 사업을 통해 공평한 출발기회를 보장하고 건강하게 성장도록 지원함
- 사업내용 : 지원대상 : 0-12세(초등학생이하) 아동 및 가족
- 선정기준 : 가정방문을 통해 양육환경 및 아동발달 수준파악 후 위기요인 분석 결과에 따라 대상자 선정
- 사업내용 : 위기, 빈곤 아동 및 가구 발굴을 통한 통합사례관리 등 맞춤형 서비스 제공
- 운영인력 : 센터당 공무원3, 아동통합사례관리사 4명~7명
- [증감사유] 보건복지부 예산지원 기준 개편(항목별 지원기준 변경 차등지원)

○ 대상사업 유형 :

양성평등정책추진사업	성별영향분석평가사업	자치단체특화사업
	○	

### □ 집행실적

(단위 : 원)

재 원 별	예산액 (A)	예산성립후 증감(B)	예산현액 (A+B)	지출액	다음연도 이월액	집행잔액
계	2,895,000,000	0	2,895,000,000	2,895,000,000	0	0
국 고 지 원	2,895,000,000	0	2,895,000,000	2,895,000,000	0	0
국 고 보 조 금	2,895,000,000	0	2,895,000,000	2,895,000,000	0	0

\* 예산성립 후 증감(B) 내역 :

○ 예산현액 대비 집행실적(지출액) 분석

- 집행률 : 100.00 %

- 집행실적 분석 : 취약계층 아동통합서비스 지원 10개 군·구 사업비 보조금 교부 완료

### □ 성과목표 달성현황

회계연도	성과목표	목표치	실적치
2018	드림스타트 이용 대상자 현황 (단위:명)	3999	3960
2019	드림스타트 이용 대상자 현황	3400	3048

행복e음 주출자료



□ **성평등 효과분석**

○ 사업대상자

(단위 : 명)

구 분	2017년	2018년	2019년
계	16,210	15,703	14,325
여성(비율)	7,782 (48.01 %)	7,540 (48.02 %)	6,879 (48.02 %)
남성(비율)	8,428 (51.99 %)	8,163 (51.98 %)	7,446 (51.98 %)

2019년 12월 말 취약계층 아동 현황

○ 사업수혜자

(단위 : 명)

구 분	2017년	2018년	2019년
계	3,551	3,378	3,048
여성(비율)	1,706 (48.04 %)	1,622 (48.02 %)	1,464 (48.03 %)
남성(비율)	1,845 (51.96 %)	1,756 (51.98 %)	1,584 (51.97 %)

2019년 12월 말 사례관리 아동 현황

○ 예산현액 및 지출액

(단위 : 원)

구 분		2017년	2018년	2019년
예산 현액	계	2,947,000,000	2,971,000,000	2,895,000,000
	여성(비율)	0 (0.00 %)	1,426,564,351 (48.02 %)	1,390,206,283 (48.02 %)
	남성(비율)	0 (0.00 %)	1,544,435,649 (51.98 %)	1,504,793,717 (51.98 %)
	계	2,947,000,000	2,971,000,000	2,895,000,000
지출액	여성(비율)	1,415,821,459 (48.04 %)	1,426,572,528 (48.02 %)	1,390,511,811 (48.03 %)
	남성(비율)	1,531,178,541 (51.96 %)	1,544,427,472 (51.98 %)	1,504,488,189 (51.97 %)
	계	2,947,000,000	2,971,000,000	2,895,000,000

□ **자체평가**

○ 결과에 대한 원인 : 취약계층 아동을 대상으로 남아 아동 비율 및 개별 특성에 따라 맞춤형으로 지원되고 있으며, 이에 따른 예산도 적정하게 배분되고 있음

○ 향후 개선사항 : 남아 아동 비율 및 특성성별을 고려한 맞춤형 서비스가 취약계층 아동에게 지속적으로 제공되도록 노력하겠습니다

지역 청소년 참여기구 운영(청소년참여위원회-직접) (일반회계)

□ 사업개요

- 사업목적 : 청소년들을 우리시 정책 및 사업과정에 주체적으로 참여토록함으로써 청소년 시책의 실효성 제고 및 청소년 권익 증진 도모
- 사업내용 : 우리시 청소년 관련 정책 및 사업에 대한 의견 제시, 자문 및 평가  
청소년관련 포럼그램, 토론회, 캠페인 개최 및 참여 등  
청소년특별회의 활동 등

○ 대상사업 유형 :

양성평등정책추진사업	성별영향분석평가사업	자치단체특화사업
	○	

□ 집행실적

(단위 : 원)

재 원 별	예산액 (A)	예산정립후 증감(B)	예산현액 (A+B)	지출액	다음연도 이월액	집행잔액
계	10,000,000	0	10,000,000	10,000,000	0	0
자 치 단 체 재 원	5,000,000	0	5,000,000	5,000,000	0	0
자 체 재 원	5,000,000	0	5,000,000	5,000,000	0	0
국 고 지 원	5,000,000	0	5,000,000	5,000,000	0	0
기 금 보 조 금	5,000,000	0	5,000,000	5,000,000	0	0

- \* 예산정립후 증감(B) 내역 :
- 예산현액 대비 집행실적(지출액) 분석
- 집행률 : 100.00 %
- 집행실적 분석 :

□ 성과목표 달성현황

회계연도	성과목표	목표치	실적치
2018	남녀 적정 비율을 반영한 청소년참여위원회 구성 및 운영	27	27
2019	청소년참여위원회 운영	25	25

□ 성평등 효과분석

○ 사업대상자

(단위 : 명)

구 분	2017년	2018년	2019년
계	540,158	519,955	503,260
여성(비율)	259,821 (48.10 %)	250,575 (48.19 %)	259,956 (51.65 %)
남성(비율)	280,337 (51.90 %)	269,380 (51.81 %)	243,304 (48.35 %)

○ 사업수혜자

(단위 : 명)

구 분	2017년	2018년	2019년
계	16	27	23
여성(비율)	9 (56.25 %)	12 (44.44 %)	14 (60.87 %)
남성(비율)	7 (43.75 %)	15 (55.56 %)	9 (39.13 %)

○ 예산현액 및 지출액

(단위 : 원)

구 분	2017년	2018년	2019년
예 산 현 액	0	10,000,000	10,000,000
여성(비율)	0 (0.00 %)	4,819,167 (48.19 %)	5,165,441 (51.65 %)
남성(비율)	0 (0.00 %)	5,180,833 (51.81 %)	4,834,559 (48.35 %)
계	0	10,000,000	10,000,000
지출액			
여성(비율)	0 (0.00 %)	4,444,444 (44.44 %)	6,086,957 (60.87 %)
남성(비율)	0 (0.00 %)	5,555,556 (55.56 %)	3,913,043 (39.13 %)

## □ 자체평가

○ 결과에 대한 원인 : 미세먼지, 강화군 돼지열병 등 다중집합 행사에 제약요인 다수 발생

○ 향후 개선사항 : 실내외 공간활용 등 다양한 장소와 여건에서 실시토록 개선방안 모색

## 아동복지시설 지원 (일반회계)

### □ 사업개요

- 사업목적 : 아동복지시설 운영에 필요한 인건비 및 운영비 보조로 시설의 효율적 운영 지원  
아동에게 다양한 서비스를 제공하여 삶에 질 향상과 환경 개선을 통한 복지증진 도모  
종사자들의 처우개선 및 사기양상을 위해 종사자 처우수당 지원
- 사업내용 : 아동복지시설 평가 11,820천원  
프로그램비 지원(수학여행비, 운동 등 10개사업 지원 : 1,307,738천원)  
공동생활가정 처우수당(종사자 15개소 45명 : 142,380천원)  
시설 인건비 및 운영비 지원(양육시설 9개소, 일시보호시설 1개소 : 15,175,222천원)  
아동복지시설 종사자 및 공동생활가정 종사자 복지점수 65,250천원  
[증감사유] 종사자 기본급 및 호봉상승분 반영(3.5%)으로 인건비 증액 등
- 대상사업 유형 :

양성평등정책추진사업	성별영향분석평가사업	자치단체특화사업
	○	

### □ 집행실적

(단위 : 원)

재 원 별	예산액 (A)	예산정리후 증감(B)	예산현액 (A+B)	지출액	다음연도 이월액	집행잔액
계	16,695,390,000	0	16,695,390,000	16,695,390,000	0	0
자 치 단 체 재 원	16,695,390,000	0	16,695,390,000	16,695,390,000	0	0
자 체 재 원	16,695,390,000	0	16,695,390,000	16,695,390,000	0	0

\* 예산정리후 증감(B) 내역 :

- 예산현액 대비 집행실적(지출액) 분석
- 집행률 : 100.00 %
- 집행실적 분석 : 아동복지시설 지원 집행실적 : 16,695,390천원
  - 아동복지시설 운영 : 15,175,222천원
  - 아동복지시설 프로그램운영 : 1,307,738천원
  - 종사자 처우개선비 : 142,380천원
  - 종사자 복지점수 등 : 70,050천원

### □ 성과목표 달성현황

회계연도	성과목표	목표치	실적치
------	------	-----	-----

2018	아동생활시설 보호아동 지원	640	603
2019	아동양육시설 및 일시보호시설 운영지원	510명	531명

## □ 성평등 효과분석

○ 사업대상자

(단위 : 명)

구 분	2017년	2018년	2019년
계	655	655	531
여성(비율)	268 (40.92 %)	265 (40.46 %)	216 (40.68 %)
남성(비율)	387 (59.08 %)	390 (59.54 %)	315 (59.32 %)

아동복지시설 입소 아동

○ 사업수혜자

(단위 : 명)

구 분	2017년	2018년	2019년
계	531	513	531
여성(비율)	214 (40.30 %)	206 (40.16 %)	216 (40.68 %)
남성(비율)	317 (59.70 %)	307 (59.84 %)	315 (59.32 %)

아동양육시설 및 일시보호시설 입소아동

○ 예산현액 및 지출액

(단위 : 원)

구 분	2017년	2018년	2019년
예산 현액	14,553,066,000	15,534,368,000	16,695,390,000
여성(비율)	5,954,536,928 (40.92 %)	6,284,896,977 (40.46 %)	6,791,345,085 (40.68 %)
남성(비율)	8,598,529,072 (59.08 %)	9,249,471,023 (59.54 %)	9,904,044,915 (59.32 %)
계	14,553,066,000	15,534,368,000	16,695,390,000
지출액			
여성(비율)	5,865,077,446 (40.30 %)	6,237,972,335 (40.16 %)	6,791,345,085 (40.68 %)
남성(비율)	8,687,988,554 (59.70 %)	9,296,395,665 (59.84 %)	9,904,044,915 (59.32 %)

## □ 자체평가

○ 결과에 대한 원인 : 아동양육시설에 거주하는 아동의 경우 여아 40% 비율보다 남아 59% 비율이 높음

○ 향후 개선사항 : 아동양육시설은 시설상황에 따라 입소를 하게되어 성별에 따라 맞춤형으로 지원

## 청소년유해환경 감시단 지원 (일반회계)

### □ 사업개요

- 사업목적 : 청소년 유익환경 조성 및 청소년 보호를 위한 감시, 지도단속 및 교육, 정화활동 전개
- 사업내용 : 청소년 유해환경 감시단 운영  
                   청소년 유해환경 감시단 네트워크 사업

○ 대상사업 유형 :

양성평등정책추진사업	성별영향분석평가사업	자치단체특화사업
○		

### □ 집행실적 (단위 : 원)

재 원 별	예산액 (A)	예산성립후 증감(B)	예산현액 (A+B)	지출액	다음연도 이월액	집행잔액
계	27,000,000	0	27,000,000	27,000,000	0	0
자 치 단 체 재 원	9,500,000	0	9,500,000	9,500,000	0	0
자 체 재 원	9,500,000	0	9,500,000	9,500,000	0	0
국 고 지 원	17,500,000	0	17,500,000	17,500,000	0	0
국 고 보 조 금	17,500,000	0	17,500,000	17,500,000	0	0

\* 예산성립후 증감(B) 내역 :

- 예산현액 대비 집행실적(지출액) 분석
- 집행률 : 100.00 %
- 집행실적 분석 : - 유해환경감시단 운영비 100% 집행 (활동횟수 : 6,376회)

### □ 성과목표 달성현황

회계연도	성과목표	목표치	실적치
2018	유해환경감시단 여성성비 40% 이상	80명	120명
2019	유해환경감시단 여성성비 40% 이상	70명	115명

청소년유해환경감시단운영 2019년 사업계획서 및 사업결과보고서

### □ 성평등 효과분석

## ○ 사업대상자

(단위 : 명)

구 분	2017년	2018년	2019년
계	0	200	175
여성(비율)	0 (0.00 %)	75 (37.50 %)	115 (65.71 %)
남성(비율)	0 (0.00 %)	125 (62.50 %)	60 (34.29 %)

청소년유해환경감시단운영 2019년 사업계획서 및 사업결과보고서

&lt;2018년부터 성별영향평가 대상임&gt;

## ○ 사업수혜자

(단위 : 명)

구 분	2017년	2018년	2019년
계	0	200	175
여성(비율)	0 (0.00 %)	75 (37.50 %)	115 (65.71 %)
남성(비율)	0 (0.00 %)	125 (62.50 %)	60 (34.29 %)

청소년유해환경감시단운영 2019년 사업계획서 및 사업결과보고서

&lt;2018년부터 성별영향평가 대상임&gt;

## ○ 예산현액 및 지출액

(단위 : 원)

구 분	2017년	2018년	2019년
예 산 현 액	0	28,000,000	27,000,000
	여성(비율)	0 (0.00 %)	10,500,000 (37.50 %)
	남성(비율)	0 (0.00 %)	17,500,000 (62.50 %)
	계	0	28,000,000
지출액			
	여성(비율)	0 (0.00 %)	10,500,000 (37.50 %)
	남성(비율)	0 (0.00 %)	17,500,000 (62.50 %)

## □ 자체평가

- 결과에 대한 원인 : 청소년 유해환경을 감시하고 청소년을 보호하는 활동에 참여하려는 여성회원의 관심도가 증가하면  
서 청소년 유해환경 감시단원의 여성비율이 65.7%로 2018년도에 비하여 36.8% 높아지며 2018년 만  
대인 성별격차가 나타난다.

- 향후 개선사항 : 청소년을 유해환경 감시단원의 남녀 성비 균형을 위해 노력.

## 청소년문화대축제 (일반회계)

### □ 사업개요

- 사업목적 : 청소년의 다양한 재능과 끼를 발산할 수 있는 기회 제공  
건전한 청소년 문화정착 및 청소년 문화에 대한 이해 및 공감대 형성
- 사업내용 : 청소년체험문화마당 : 체험활동존, 정보활동존, 동아리활동존  
공연마당 : 청소년 경연대회(밴드, 댄스, 전통 3개 분야)

○ 대상사업 유형 :

양성평등정책추진사업	성별영향분석평가사업	자치단체특화사업
	○	

### □ 집행실적

(단위 : 원)

재원별	예산액 (A)	예산성립후 증감(B)	예산현액 (A+B)	지출액	다음연도 이월액	집행잔액
계	97,000,000	0	97,000,000	97,000,000	0	0
자치단체재원	97,000,000	0	97,000,000	97,000,000	0	0
자치단체재원	97,000,000	0	97,000,000	97,000,000	0	0

\* 예산성립후 증감(B) 내역 :

○ 예산현액 대비 집행실적(지출액) 분석

- 집행률 : 100.00 %

- 집행실적 분석 :

### □ 성과목표 달성현황

회계연도	성과목표	목표치	실적치
2018	남녀 성별격차 원인분석에 따른 체험부스 선정	50	51
2019	청소년문화대축제 개최	8000	8000

### □ 성평등 효과분석



○ 사업대상자

(단위 : 명)

구 분	2017년	2018년	2019년
계	540,158	533,626	597,266
여성(비율)	259,821 (48.10 %)	256,742 (48.11 %)	292,758 (49.02 %)
남성(비율)	280,337 (51.90 %)	276,884 (51.89 %)	304,508 (50.98 %)

○ 사업수혜자

(단위 : 명)

구 분	2017년	2018년	2019년
계	7,000	8,000	8,000
여성(비율)	3,500 (50.00 %)	4,000 (50.00 %)	4,000 (50.00 %)
남성(비율)	3,500 (50.00 %)	4,000 (50.00 %)	4,000 (50.00 %)

○ 예산현액 및 지출액

(단위 : 원)

구 분		2017년	2018년	2019년
예 산 원 액	계	81,000,000	135,000,000	97,000,000
	여성(비율)	38,961,750 (48.10 %)	64,952,176 (48.11 %)	47,545,861 (49.02 %)
	남성(비율)	42,038,250 (51.90 %)	70,047,824 (51.89 %)	49,454,139 (50.98 %)
지 출 액	계	81,000,000	135,000,000	97,000,000
	여성(비율)	40,500,000 (50.00 %)	67,500,000 (50.00 %)	48,500,000 (50.00 %)
	남성(비율)	40,500,000 (50.00 %)	67,500,000 (50.00 %)	48,500,000 (50.00 %)

□ 자체평가

○ 결과에 대한 원인 :

○ 향후 개선사항 :

공공청소년수련시설 프로그램 운영(직접) (일반회계)

□ 사업개요

- 사업목적 : 청소년 선호 프로그램의 운영 정착 및 공공청소년수련시설의 청소년 이용률 향상 도모
- 사업내용 : 공공청소년수련시설 프로그램 운영 지원
- 대상사업 유형 :

양성평등정책추진사업	성별영향분석평가사업	지치단체특화사업
○		

□ 집행실적

(단위 : 원)

재 원 별	예산액 (A)	예산성립후 증감(B)	예산현액 (A+B)	지출액	다음연도 이월액	집행잔액
계	2,000,000	0	2,000,000	2,000,000	0	0
자 치 단 체 재 원	1,000,000	0	1,000,000	1,000,000	0	0
자 체 재 원	1,000,000	0	1,000,000	1,000,000	0	0
국 고 지 원	1,000,000	0	1,000,000	1,000,000	0	0
기 금 보 조 금	1,000,000	0	1,000,000	1,000,000	0	0

\* 예산성립후 증감(B) 내역 :

○ 예산현액 대비 집행실적(지출액) 분석

- 집행률 : 100.00 %
- 집행실적 분석 :

□ 성과목표 달성현황

회계연도	성과목표	목표치	실적치
2018	공공청소년수련시설 프로그램 운영 참여인원	330	334
2019	공공청소년수련시설 프로그램 운영	450	572

□ 성평등 효과분석

○ 사업대상자 (단위 : 명)

구 분	2017년	2018년	2019년
계	422	450	572
여성(비율)	204 (48.34 %)	225 (50.00 %)	292 (51.05 %)
남성(비율)	218 (51.66 %)	225 (50.00 %)	280 (48.95 %)

○ 사업수혜자 (단위 : 명)

구 분	2017년	2018년	2019년
계	560	450	572
여성(비율)	277 (49.46 %)	218 (48.44 %)	292 (51.05 %)
남성(비율)	283 (50.54 %)	232 (51.56 %)	280 (48.95 %)

○ 예산현액 및 지출액 (단위 : 원)

구 분	2017년	2018년	2019년
예 산 현 액	0	2,000,000	2,000,000
여성(비율)	0 (0.00 %)	1,000,000 (50.00 %)	1,020,979 (51.05 %)
남성(비율)	0 (0.00 %)	1,000,000 (50.00 %)	979,021 (48.95 %)
계	0	2,000,000	2,000,000
지출액			
여성(비율)	0 (0.00 %)	968,889 (48.44 %)	1,020,979 (51.05 %)
남성(비율)	0 (0.00 %)	1,031,111 (51.56 %)	979,021 (48.95 %)

## □ 자체평가

- 결과에 대한 원인 :
- 향후 개선사항 :

지역 청소년 참여기구 운영(청소년운영위원회-직접) (일반회계)

□ 사업개요

- 사업목적 : 관내 청소년과 수련시설의 협력을 통하여 사회 청소년정책 및 수련시설 운영전반에 대한 참여기회 부여
- 사업내용 : 시 청소년수련관 청소년운영위원회 운영지원 : 1개소
- 대상사업 유형 :

양성평등정책추진사업	성별영향분석평가사업	지치단체특화사업
○		

□ 집행실적

(단위 : 원)

재 원 별	예산액 (A)	예산성립후 증감(B)	예산현액 (A+B)	지출액	다음연도 이월액	집행잔액
계	2,000,000	0	2,000,000	2,000,000	0	0
자 치 단 체 재 원	1,000,000	0	1,000,000	1,000,000	0	0
자 체 재 원	1,000,000	0	1,000,000	1,000,000	0	0
국 고 지 원	1,000,000	0	1,000,000	1,000,000	0	0
기 금 보 조 금	1,000,000	0	1,000,000	1,000,000	0	0

\* 예산성립후 증감(B) 내역 :

- 예산현액 대비 집행실적(지출액) 분석
- 집행률 : 100.00 %
- 집행실적 분석 :

□ 성과목표 달성현황

회계연도	성과목표	목표치	실적치
2018	청소년운영위원회 운영위원수	20	20
2019	청소년운영위원회 운영	20	20

□ 성평등 효과분석

## ○ 사업대상자

(단위 : 명)

구 분	2017년	2018년	2019년
계	20	20	20
여성(비율)	11 (55.00 %)	12 (60.00 %)	12 (60.00 %)
남성(비율)	9 (45.00 %)	8 (40.00 %)	8 (40.00 %)

## ○ 사업수혜자

(단위 : 명)

구 분	2017년	2018년	2019년
계	20	20	20
여성(비율)	11 (55.00 %)	12 (60.00 %)	12 (60.00 %)
남성(비율)	9 (45.00 %)	8 (40.00 %)	8 (40.00 %)

## ○ 예산현액 및 지출액

(단위 : 원)

구 분	2017년	2018년	2019년
예 산 현 액	0	2,000,000	2,000,000
여성(비율)	0 (0.00 %)	1,200,000 (60.00 %)	1,200,000 (60.00 %)
남성(비율)	0 (0.00 %)	800,000 (40.00 %)	800,000 (40.00 %)
계	0	2,000,000	2,000,000
지출액			
여성(비율)	0 (0.00 %)	1,200,000 (60.00 %)	1,200,000 (60.00 %)
남성(비율)	0 (0.00 %)	800,000 (40.00 %)	800,000 (40.00 %)

## □ 자체평가

## ○ 결과에 대한 원인 :

## ○ 향후 개선사항 :

청소년방과후아카데미 운영(직접) (일반회계)

□ 사업개요

- 사업목적 : 기초생활수급자, 한부모 등 취약계층 가정의 청소년활동 복지,보호,지도를 통하여 청소년의 건강한 성장 지원
- 사업내용 : 전문체험활동과정(문화, 예술, 스포츠, 과학, 직업개발활동, 봉사활동 등 체험활동과정)  
학습지원활동과정(독서, 자율적인숙제, 보충학습지도 등 교과학습중심의 학습지원)  
자기개발활동과정(자치활동, 동아리활동, 지역연계프로그램 등)  
특별지원과정(청소년캠프, 부모교육, 초청인사 특별강의, 발표회 등)  
생활지원과정(급식, 건강관리, 상담, 생활일정관리, 귀가지원 등)

○ 대상사업 유형 :

양성평등정책추진사업	성별영향분석평가사업	자치단체특화사업
	○	

□ 집행실적

(단위 : 원)

재원별	예산액 (A)	예산성립후 증감(B)	예산원액 (A+B)	지출액	다음연도 이월액	집행잔액
계	168,982,000	0	168,982,000	168,982,000	0	0
자치단체재원	84,491,000	0	84,491,000	84,491,000	0	0
자체재원	84,491,000	0	84,491,000	84,491,000	0	0
국고지원	84,491,000	0	84,491,000	84,491,000	0	0
기금보조금	84,491,000	0	84,491,000	84,491,000	0	0

\* 예산성립후 증감(B) 내역 :

○ 예산원액 대비 집행실적(지출액) 분석

- 집행률 : 100.00 %

- 집행실적 분석 :

□ 성과목표 달성현황

회계연도	성과목표	목표치	실적치
2018	청소년방과후아카데미 운영	40	40
2019	청소년방과후아카데미 운영	40	40

□ 성평등 효과분석

○ 사업대상자

(단위 : 명)

구 분	2017년	2018년	2019년
계	40	40	40
여성(비율)	15 (37.50 %)	17 (42.50 %)	23 (57.50 %)
남성(비율)	25 (62.50 %)	23 (57.50 %)	17 (42.50 %)

○ 사업수혜자

(단위 : 명)

구 분	2017년	2018년	2019년
계	40	40	40
여성(비율)	15 (37.50 %)	17 (42.50 %)	23 (57.50 %)
남성(비율)	25 (62.50 %)	23 (57.50 %)	17 (42.50 %)

○ 예산현액 및 지출액

(단위 : 원)

구 분	2017년	2018년	2019년
예 산 현 액	150,238,000	159,812,000	168,982,000
여성(비율)	56,339,250 (37.50 %)	67,920,100 (42.50 %)	97,164,650 (57.50 %)
남성(비율)	93,898,750 (62.50 %)	91,891,900 (57.50 %)	71,817,350 (42.50 %)
지출액	150,238,000	159,812,000	168,982,000
여성(비율)	56,339,250 (37.50 %)	67,920,100 (42.50 %)	97,164,650 (57.50 %)
남성(비율)	93,898,750 (62.50 %)	91,891,900 (57.50 %)	71,817,350 (42.50 %)

□ 자체평가

○ 결과에 대한 원인 :

○ 향후 개선사항 :

## 청소년성문화센터 운영(직접) (일반회계)

### □ 사업개요

- 사업목적 : 청소년 스스로 자기 주도적, 실천적 체험학습을 통해 올바른 성지식 습득 및 성문화에 대한 비판적인 안목을 갖추어 건강한 성주체성을 지닌 개인으로 성장하도록 유도
- 사업내용 : 성문화 체험관 운영, 학교를 찾아가는 예방사업, 청소년성문화 캠프, 부모와 함께하는 커플성 교육 등 [증감사유 : 국고보조금확정내시 반영]

○ 대상사업 유형 :

양성평등정책추진사업	성별영향분석평가사업	자치단체특화사업
	○	

### □ 집행실적

(단위 : 원)

재 원 별	예산액 (A)	예산성립후 증감(B)	예산현액 (A+B)	지출액	다음연도 이월액	집행잔액
계	150,586,000	0	150,586,000	150,586,000	0	0
자 치 단 체 재 원	75,293,000	0	75,293,000	75,293,000	0	0
자 체 재 원	75,293,000	0	75,293,000	75,293,000	0	0
국 고 지 원	75,293,000	0	75,293,000	75,293,000	0	0
기 금 보 조 금	75,293,000	0	75,293,000	75,293,000	0	0

\* 예산성립후 증감(B) 내역 : △4,718천원 (국고보조금 확정내시반영)

○ 예산현액 대비 집행실적(지출액) 분석

- 집행률 : 100.00 %

- 집행실적 분석 : 100% 집행

### □ 성과목표 달성현황

회계연도	성과목표	목표치	실적치
2018	참여청소년의 성별격차 최소화(남자)	50	50
2018	참여청소년의 성별격차 최소화(여자)	50	50
2019	참여청소년의 성별격차 최소화(남자)	50	50



2019	참여청소년의 성별격차 최소 화(여자)	50	50
------	-------------------------	----	----

□
 성평등 효과분석

○
 사업대상자

(단위 : 명)

구 분	2017년	2018년	2019년
계	775,832	755,424	50,608
여성(비율)	374,755 (48.30 %)	365,105 (48.33 %)	24,606 (48.62 %)
남성(비율)	401,077 (51.70 %)	390,319 (51.67 %)	26,002 (51.38 %)

통계출처 : 인천광역시 청소년성문화센터 2019년 사업결과계획서  
 사업대상자 : 청소년성문화센터 교육활동 목표 인원

○
 사업수혜자

(단위 : 명)

구 분	2017년	2018년	2019년
계	93,626	42,645	84,621
여성(비율)	47,852 (51.11 %)	21,902 (51.36 %)	41,713 (49.29 %)
남성(비율)	45,774 (48.89 %)	20,743 (48.64 %)	42,908 (50.71 %)

2019년 청소년 성문화센터 교육 참여인원(체험관 교육, 찾아가는성교육)

○
 예산현액 및 지출액

(단위 : 원)

구 분	2017년	2018년	2019년
예산 현액	계 155,130,000	167,235,000	150,586,000
	여성(비율)	80,826,575 (48.33 %)	73,216,075 (48.62 %)
	남성(비율)	80,196,583 (51.70 %)	77,369,925 (51.38 %)
지출액	계 155,130,000	167,235,000	150,586,000
	여성(비율)	79,286,531 (51.11 %)	85,890,045 (51.36 %)
	남성(비율)	75,843,469 (48.89 %)	81,344,955 (48.64 %)

□
 자체평가

○
 결과에 대한 원인 : 남성, 여성이 느끼는 성인식의 차이로 동일한 교육을 받아도 성지식 습득과 성문화에 대한 비판적 안목에 차이가 있으며 그에 따라 참여도에 차이 발생

○
 향후 개선사항 : 남성, 여성 성인식 차이를 고려하여 남성과 여성이 모두 성교육에 대한 효과가 극대화 되도록 프로그램을 구성하여 남성, 여성의 참여도를 높임

## 학교폭력대책 지역위원회 운영 (일반회계)

### □ 사업개요

- 사업목적 : 법률에 근거하여 위원회를 구성하여 학교폭력의 공정한 재심리 및 인천시 학교폭력예방 대책수립 및 추진
- 사업내용 : 학교폭력예방 및 대책에 관한 기본계획의 수립  
학교폭력 피해사건 재심리 및 결정사항 통보  
\* 증액사유 : 학교폭력 재심건수 증가에 따른 부족분 계상
- 대상사업 유형 :

양성평등정책추진사업	성별영향분석평가사업	자치단체특화사업
	○	

### □ 집행실적

(단위 : 원)

재 원 별	예산액 (A)	예산성립후 증감(B)	예산현액 (A+B)	지출액	다음연도 이월액	집행잔액
계	46,000,000	0	46,000,000	46,000,000	0	0
자 치 단 체 재 원	46,000,000	0	46,000,000	46,000,000	0	0
자 체 재 원	46,000,000	0	46,000,000	46,000,000	0	0

\* 예산성립후 증감(B) 내역 : 5,000천원 증

- 학교폭력 재심건수 증가

○ 예산현액 대비 집행실적(지출액) 분석

- 집행률 : 100.00 %
- 집행실적 분석 :

### □ 성과목표 달성현황

회계연도	성과목표	목표치	실적치
2018	학교폭력대책지역위원회 여성 위원 위촉율 40%이상	4	4
2019	학교폭력대책지역위원회 여성 위원 위촉율 40%이상	40	50

### □ 성평등 효과분석

○ 사업대상자

(단위 : 명)

구 분	2017년	2018년	2019년
계	8	8	8
여성(비율)	5 (62.50 %)	4 (50.00 %)	4 (50.00 %)
남성(비율)	3 (37.50 %)	4 (50.00 %)	4 (50.00 %)

○ 사업수혜자

(단위 : 명)

구 분	2017년	2018년	2019년
계	8	8	8
여성(비율)	5 (62.50 %)	4 (50.00 %)	4 (50.00 %)
남성(비율)	3 (37.50 %)	4 (50.00 %)	4 (50.00 %)

○ 예산현액 및 지출액

(단위 : 원)

구 분	2017년	2018년	2019년
예산 현액	0	35,000,000	46,000,000
여성(비율)	0 (0.00 %)	17,500,000 (50.00 %)	23,000,000 (50.00 %)
남성(비율)	0 (0.00 %)	17,500,000 (50.00 %)	23,000,000 (50.00 %)
계	0	33,924,000	46,000,000
지출액			
여성(비율)	0 (0.00 %)	16,962,000 (50.00 %)	23,000,000 (50.00 %)
남성(비율)	0 (0.00 %)	16,962,000 (50.00 %)	23,000,000 (50.00 %)

## □ 자체평가

○ 결과에 대한 원인 : 여성위원 비율 달성

○ 향후 개선사항 :

## 한부모가족 지원 (일반회계)

### □ 사업개요

- 사업목적 : 저소득 한부모가족의 자녀교육비 등 지원을 통한 생활안정 및 자립기반 조성
- 사업내용 : 한부모가족지원법 대상자 중 맞춤형 교육급여 비수급자에 대한 교육비 지원
  - 초등학생 부교재비 : 연66천원, 중학생 부교재비 : 연 105천원, 고등학생 교과서대 연133,100원/인, 중고생 교통비 연 160,000원/인
  - 동절기 생활안정지원 : 80,000원/세대
  - 고교생 입학금 및 수업료지원 : 전액 지원

○ 대상사업 유형 :

양성평등정책추진사업	성별영향분석평가사업	자치단체특화사업
	○	

### □ 집행실적

(단위 : 원)

재 원 별	예산액 (A)	예산정립후 증감(B)	예산현액 (A+B)	지출액	다음연도 이월액	집행잔액
계	1,107,950,000	0	1,107,950,000	1,107,950,000	0	0
자 치 단 체 재 원	1,107,950,000	0	1,107,950,000	1,107,950,000	0	0
자 치 체 재 원	1,107,950,000	0	1,107,950,000	1,107,950,000	0	0

\* 예산정립후 증감(B) 내역 : 해당사항 없음

○ 예산현액 대비 집행실적(지출액) 분석

- 집행률 : 100.00 %

- 집행실적 분석 : 총 사용액 : 1,107,950,000원

(자녀교육비 559,463천원 / 고교생 입학금 및 수업료 152,847천원 / 동절기 생활안정 395,640천원)

### □ 성과목표 달성현황

회계연도	성과목표	목표치	실적치
2019	한부모가족자녀 초등학생 교육비 지원	116000원	256,731원
2019	한부모가족자녀 중, 고등학생 교육비 지원	162000원	302,731원
2019	한부모가족 동절기 난방연료비 지원	395,640천원	395,640천원

2019	한부모가족 고교생 입학금 및 수업료 지원	232,639천원	152,847천원
------	------------------------	-----------	-----------

한부모가족지원사업 월별 추진실적 자료

## 성평등 효과분석

○ 사업대상자

(단위 : 명)

구 분	2017년	2018년	2019년
계	15,300	16,900	18,700
여성(비율)	8,500 (55.56 %)	9,400 (55.62 %)	10,300 (55.08 %)
남성(비율)	6,800 (44.44 %)	7,500 (44.38 %)	8,400 (44.92 %)

○ 사업수혜자

(단위 : 명)

구 분	2017년	2018년	2019년
계	153	169	187
여성(비율)	85 (55.56 %)	94 (55.62 %)	103 (55.08 %)
남성(비율)	68 (44.44 %)	75 (44.38 %)	84 (44.92 %)

한부모가족지원사업 월별 추진실적 자료

○ 예산현액 및 지출액

(단위 : 원)

구 분	2017년	2018년	2019년
예산 현액	계	0	1,107,950,000
	여성(비율)	0 (0.00 %)	610,261,230 (55.08 %)
	남성(비율)	0 (0.00 %)	497,688,770 (44.92 %)
	계	0	1,107,950,000
지출액	여성(비율)	0 (0.00 %)	610,261,230 (55.08 %)
	남성(비율)	0 (0.00 %)	497,688,770 (44.92 %)
	계	0	1,107,950,000

## 자체평가

○ 결과에 대한 원인 : 저소득한부모(기준중위소득52%이하)가정의 고등학생 자녀의 입학금 및 등록금 지원의 경우 신청주  
의에 의한 복지급여로 사업수혜자의 성격상 사업대상이 유동적임.

○ 향후 개선사항 : 여성의 사회적 진출이 어렵고 자녀를 양육해야하므로 여성한부모에 대한 역량강화가 필요

## 한부모복지시설 지원 (일반회계)

### □ 사업개요

- 사업목적 : 한부모가족 복지시설(생활시설) 운영지원을 통한 입소자 복지증진 및 자립역량강화
- 사업내용 : - 한부모가족복지시설 종사자 인건비, 통합관리운영비, 사업비 등 지원  
- 사회복지사업법에 의거 매 3년주기로 시설평가

○ 대상사업 유형 :

양성평등정책추진사업	성별영향분석평가사업	자치단체특화사업
	○	

### □ 집행실적

(단위 : 원)

재 원 별	예산액 (A)	예산성립후 증감(B)	예산현액 (A+B)	지출액	다음연도 이월액	집행잔액
계	2,915,116,000	0	2,915,116,000	2,914,788,000	0	328,000
자 치 단 체 재 원	2,915,116,000	0	2,915,116,000	2,914,788,000	0	328,000
자 체 재 원	2,915,116,000	0	2,915,116,000	2,914,788,000	0	328,000

\* 예산성립후 증감(B) 내역 : 해당사항 없음

○ 예산현액 대비 집행실적(지출액) 분석

- 집행률 : 99.99 %
- 집행실적 분석 : 집행을 99.99% 달성

총 사용액 : 2,914,788,000원

(시설 1개소 폐지로 인한 집행잔액 발생)

### □ 성과목표 달성현황

회계연도	성과목표	목표치	실적치
2019	한부모가족복지시설 지원(인건비)	2,096,593천원	1,953,897천원
2019	한부모가족복지시설 지원(사업비)	318,112천원	528,216천원
2019	한부모가족복지시설 지원(통합관리운영비)	651,226천원	425,753천원

한부모가족지원사업 월별 실적보고

□ 성평등 효과분석

○ 사업대상자

(단위 : 명)

구 분	2017년	2018년	2019년
계	209	227	171
여성(비율)	104 (49.76 %)	118 (51.98 %)	87 (50.88 %)
남성(비율)	105 (50.24 %)	109 (48.02 %)	84 (49.12 %)

한부모가족지원사업 월별 실적보고

○ 사업수혜자

(단위 : 명)

구 분	2017년	2018년	2019년
계	209	227	171
여성(비율)	104 (49.76 %)	118 (51.98 %)	87 (50.88 %)
남성(비율)	105 (50.24 %)	109 (48.02 %)	84 (49.12 %)

한부모가족지원사업 월별 실적보고

○ 예산현액 및 지출액

(단위 : 원)

구 분	2017년	2018년	2019년
예 산 현 액	0	0	2,915,116,000
여성(비율)	0 (0.00 %)	0 (0.00 %)	1,483,129,193 (50.88 %)
남성(비율)	0 (0.00 %)	0 (0.00 %)	1,431,986,807 (49.12 %)
계	0	0	2,914,788,000
지출액			
여성(비율)	0 (0.00 %)	0 (0.00 %)	1,482,962,316 (50.88 %)
남성(비율)	0 (0.00 %)	0 (0.00 %)	1,431,825,684 (49.12 %)

□ 자체평가

○ 결과에 대한 원인 : 2019. 4. 30. 시설 1개소(사베리오의집) 폐지로 인한 시설 지원사업비 변경, 인건비 및 통합관리운영비 변경 편성

○ 향후 개선사항 : 여성 임소자의 복지 증진을 통한 생활 편의 증진

건강가정 및 다문화가족 지원센터 운영(보조) (일반회계)

□ 사업개요

- 사업목적 : 가족 돌봄 사업, 가족교육, 가족상담, 가족문화활동 등 예방적·선제적 가족지원서비스 확대 및 발굴을 통해 가족의 건강성을 증진하고 다양한 가족에 대한 맞춤형 서비스 지원 강화
  - 사업내용 : 시민 대상 가정문제 예방·상담 및 치료
    - 지역사회에 맞는 건강가정유지를 위한 프로그램 개발 운영
    - 기타 다양한 가족지원서비스 제공 등
- [증감사유] 국비 확정내시에 따른 증액편성(여성가족부 가족정책과-4340)

○ 대상사업 유형 :

양성평등정책추진사업	성별영향분석평가사업	자치단체특화사업
○		

□ 집행실적

(단위 : 원)

재 원 별	예산액 (A)	예산성립후 증감(B)	예산현액 (A+B)	지출액	다음연도 이월액	집행잔액
계	2,749,539,000	0	2,749,539,000	2,749,539,000	0	0
자 치 단 체 재 원	1,018,413,000	0	1,018,413,000	1,018,413,000	0	0
자 체 재 원	1,018,413,000	0	1,018,413,000	1,018,413,000	0	0
국 고 지 원	1,731,126,000	0	1,731,126,000	1,731,126,000	0	0
기 금 보 조 금	1,731,126,000	0	1,731,126,000	1,731,126,000	0	0

\* 예산성립후 증감(B) 내역 :

○ 예산현액 대비 집행실적(지출액) 분석

- 집행률 : 100.00 %

- 집행실적 분석 : 건강가정 다문화가족지원센터 인건비, 사업비, 운영비 2,749,539천원

□ 성과목표 달성현황

회계연도	성과목표	목표치	실적치
2018	건강가정다문화가족지원센터 운영	242,000명	242,100명
2019	건강가정다문화가족지원센터 운영	241000	241030

2019년 건강가정지원센터 추진실적 보고서



□ 성평등 효과분석

○ 사업대상자

(단위 : 명)

구 분	2017년	2018년	2019년
계	2,947,298	3,033,997	2,957,026
여성(비율)	1,468,183 (49.81 %)	1,512,228 (49.84 %)	1,482,249 (50.13 %)
남성(비율)	1,479,115 (50.19 %)	1,521,769 (50.16 %)	1,474,777 (49.87 %)

○ 사업수혜자

(단위 : 명)

구 분	2017년	2018년	2019년
계	188,790	242,100	445,884
여성(비율)	97,556 (51.67 %)	121,780 (50.30 %)	223,980 (50.23 %)
남성(비율)	91,234 (48.33 %)	120,320 (49.70 %)	221,904 (49.77 %)

○ 예산현액 및 지출액

(단위 : 원)

예 산 현 액	구 분	2017년	2018년	2019년
	계	2,038,044,000	2,095,928,000	2,749,539,000
	여성(비율)	1,015,242,284 (49.81 %)	1,044,668,471 (49.84 %)	1,378,243,354 (50.13 %)
	남성(비율)	1,022,801,716 (50.19 %)	1,051,259,529 (50.16 %)	1,371,295,646 (49.87 %)
지출액	계	2,038,044,000	2,095,928,000	2,749,539,000
	여성(비율)	1,053,145,932 (51.67 %)	1,054,283,816 (50.30 %)	1,381,170,316 (50.23 %)
	남성(비율)	984,898,068 (48.33 %)	1,041,644,184 (49.70 %)	1,368,368,684 (49.77 %)

□ 자체평가

○ 결과에 대한 원인 :

○ 향후 개선사항 :

## 다문화가족지원센터 운영 지원 (일반회계)

### □ 사업개요

- 사업목적 : 다문화가족의 안정적 조기정착을 위한 교육, 상담, 인식개선사업 등 운영
- 사업내용 : 다문화가족지원센터 운영 : 교육, 상담, 자녀양육지원, 자조모임, 인식개선 사업 등
- 대상사업 유형 :

양성평등정책추진사업	성별영향분석평가사업	지치단체특화사업
○		

### □ 집행실적

(단위 : 원)

재 원 별	예산액 (A)	예산성립후 증감(B)	예산원액 (A+B)	지출액	다음연도 이월액	집행잔액
계	266,540,000	0	266,540,000	266,540,000	0	0
자 치 단 체 재 원	156,290,000	0	156,290,000	156,290,000	0	0
자 체 재 원	156,290,000	0	156,290,000	156,290,000	0	0
국 고 지 원	110,250,000	0	110,250,000	110,250,000	0	0
기 금 보 조 금	110,250,000	0	110,250,000	110,250,000	0	0

\* 예산성립후 증감(B) 내역 :

○ 예산현액 대비 집행실적(지출액) 분석

- 집행률 : 100.00 %

- 집행실적 분석 : 다문화가족지원센터 운영(인건비, 사업비, 운영비) 266,540,000원 집행

### □ 성과목표 달성현황

회계연도	성과목표	목표치	실적치
2018	센터 남성 결혼이민자 이용 확대	290	274
2019	센터 남성 결혼이민자 이용 확대	350	318

가족지원통합시스템 자료 추출

### □ 성평등 효과분석

○ 사업대상자

(단위 : 명)

구 분	2017년	2018년	2019년
계	18,552	20,988	24,435
여성(비율)	14,539 (78.37 %)	16,342 (77.86 %)	18,523 (75.81 %)
남성(비율)	4,013 (21.63 %)	4,646 (22.14 %)	5,912 (24.19 %)

외국인주민 현황조사(행정안전부 2018.11.1.기준)

○ 사업수혜자

(단위 : 명)

구 분	2017년	2018년	2019년
계	10,045	11,452	12,687
여성(비율)	9,812 (97.68 %)	11,162 (97.47 %)	12,369 (97.49 %)
남성(비율)	233 (2.32 %)	290 (2.53 %)	318 (2.51 %)

가족지원통합시스템 자료 추출

○ 예산현액 및 지출액

(단위 : 원)

구 분	2017년	2018년	2019년
예산 현액	311,006,000	355,640,000	266,540,000
여성(비율)	243,732,009 (78.37 %)	276,913,897 (77.86 %)	202,051,173 (75.81 %)
남성(비율)	67,273,991 (21.63 %)	78,726,103 (22.14 %)	64,488,827 (24.19 %)
계	311,006,000	355,640,000	266,540,000
지출액			
여성(비율)	303,792,023 (97.68 %)	346,634,097 (97.47 %)	259,859,168 (97.49 %)
남성(비율)	7,213,977 (2.32 %)	9,005,903 (2.53 %)	6,680,832 (2.51 %)

□ 자체평가

○ 결과에 대한 원인 : 대상자 다문화가족 24,435명(여성 18,523명, 남성 5,912명) 중 사업 수혜자가 12,687명(여성 12,369명, 남성 318명)으로 남녀 성비를 차지함.

○ 향후 개선사항 : 남성 결혼이민자 대상 홍보 및 요구도를 반영한 프로그램 개선안 마련 모색

## 한부모가족 자녀양육비 등 지원 (일반회계)

### □ 사업개요

- 사업목적 : 저소득 한부모 가족에 대한 아동 양육비 지원을 통한 생활안정및 자립기반 조성
- 사업내용 : - 아동양육비 : 만14세 미만 자녀에 대한 아동양육비 13만/인/월  
 - 추가아동양육비 : 조손 및 25세이상 미혼한부모의 만5세이하 자녀 5만/월  
 - 생활보조금 : 한부모가족복지시설 입소가구(생계급여 제외)  
 - 중고생 학용품비 : 연5.41만원/인
- ※ 2018년 국비 확정내시에 따른 예산변경

○ 대상사업 유형 :

양성평등정책추진사업	성별영향분석평가사업	자치단체특화사업
	○	

### □ 집행실적

(단위 : 원)

재 원 별	예산액 (A)	예산정립후 증감(B)	예산현액 (A+B)	지출액	다음연도 이월액	집행잔액
계	24,557,569,000	0	24,557,569,000	24,557,569,000	0	0
자 치 단 체 재 원	4,911,514,000	0	4,911,514,000	4,911,514,000	0	0
자 체 재 원	4,911,514,000	0	4,911,514,000	4,911,514,000	0	0
국 고 지 원	19,646,055,000	0	19,646,055,000	19,646,055,000	0	0
기 금 보 조 금	19,646,055,000	0	19,646,055,000	19,646,055,000	0	0

\* 예산정립후 증감(B) 내역 : 해당사항없음

○ 예산현액 대비 집행실적(지출액) 분석

- 집행률 : 100.00 %
- 집행실적 분석 : 총 사용액 : 24,557,569,000원  
 (국비 : 시비 = 80 : 20)

### □ 성과목표 달성현황

회계연도	성과목표	목표치	실적치
2019	한부모가족 자녀양육비 지원 대상자 수	7353명	9788명

한부모가족지원사업 월별 실적

□ 성평등 효과분석

○ 사업대상자

(단위 : 명)

구 분	2017년	2018년	2019년
계	15,300	16,900	18,700
여성(비율)	8,500 (55.56 %)	9,400 (55.62 %)	10,285 (55.00 %)
남성(비율)	6,800 (44.44 %)	7,500 (44.38 %)	8,415 (45.00 %)

○ 사업수혜자

(단위 : 명)

구 분	2017년	2018년	2019년
계	15,300	16,900	18,700
여성(비율)	8,500 (55.56 %)	9,400 (55.62 %)	10,285 (55.00 %)
남성(비율)	6,800 (44.44 %)	7,500 (44.38 %)	8,415 (45.00 %)

○ 예산현액 및 지출액

(단위 : 원)

구 분	2017년	2018년	2019년
예 산 현 액	0	0	24,557,569,000
여성(비율)	0 (0.00 %)	0 (0.00 %)	13,506,662,950 (55.00 %)
남성(비율)	0 (0.00 %)	0 (0.00 %)	11,050,906,050 (45.00 %)
계	0	0	24,557,569,000
지출액			
여성(비율)	0 (0.00 %)	0 (0.00 %)	13,506,662,950 (55.00 %)
남성(비율)	0 (0.00 %)	0 (0.00 %)	11,050,906,050 (45.00 %)

□ 자체평가

○ 결과에 대한 원인 : 한부모가족 특성상 여성비율이 높고, 여성의 경제 활동 제약이 큼

○ 향후 개선사항 : 상대적 약자인 여성 한부모 지원으로 여성의 사회적 지위 향상이 필요함

건강가정 및 다문화가족 지원센터 운영(자체) (일반회계)

□ 사업개요

- 사업목적 : 가족돌봄사업, 가족교육, 가족상담, 가족문화활동 등 예방적 가족지원서비스 확대 및 발굴을 통해 가족의 건강성을 증진하고 다양한 가족에 대한 맞춤형 서비스 지원강화
- 사업내용 : 주민 대상 가정문제 예방·상담 및 치료
  - 지역사회에 맞는 건강가정유지를 위한 프로그램 개발 운영
  - 기타 다양한 가족지원서비스 제공 등

○ 대상사업 유형 :

양성평등정책추진사업	성별영향분석평가사업	자치단체특화사업
	○	

□ 집행실적

(단위 : 원)

재원별	예산액(A)	예산정립후증감(B)	예산현액(A+B)	지출액	다음연도이월액	집행잔액
계	355,253,000	0	355,253,000	355,253,000	0	0
자치단체재원	355,253,000	0	355,253,000	355,253,000	0	0

\* 예산정립후 증감(B) 내역 : 해당없음

○ 예산현액 대비 집행실적(지출액) 분석

- 집행률 : 100.00 %
- 집행실적 분석 : 건강가정지원센터 종사자 임금보전비, 복지포인트 등 205,253천원  
취약위기역량강화사업 150,000천원

100% 집행완료

□ 성과목표 달성현황

회계연도	성과목표	목표치	실적치
2018	건강가정지원센터 이용인원	57050명	57012명
2019	건강가정지원센터 이용인원	65000명	70380명

건강가정지원센터 이용실적 현황 중 "가족돌봄사업" 이용실적 - 취약위기역량강화 포함사업

□ 성평등 효과분석

○ 사업대상자

(단위 : 명)

구 분	2017년	2018년	2019년
계	420,142	432,745	432,752
여성(비율)	208,014 (49.51 %)	214,254 (49.51 %)	214,257 (49.51 %)
남성(비율)	212,128 (50.49 %)	218,491 (50.49 %)	218,495 (50.49 %)

○ 사업수혜자

(단위 : 명)

구 분	2017년	2018년	2019년
계	55,353	57,012	57,230
여성(비율)	26,898 (48.59 %)	27,704 (48.59 %)	27,730 (48.45 %)
남성(비율)	28,455 (51.41 %)	29,308 (51.41 %)	29,500 (51.55 %)

○ 예산현액 및 지출액

(단위 : 원)

구 분	2017년	2018년	2019년
예산 현액			
계	235,571,000	288,637,000	355,253,000
여성(비율)	116,632,153 (49.51 %)	142,905,480 (49.51 %)	175,886,979 (49.51 %)
남성(비율)	118,938,847 (50.49 %)	145,731,520 (50.49 %)	179,366,021 (50.49 %)
지출액			
계	235,571,000	288,637,000	355,253,000
여성(비율)	114,472,364 (48.59 %)	140,258,182 (48.59 %)	172,132,897 (48.45 %)
남성(비율)	121,098,636 (51.41 %)	148,378,818 (51.41 %)	183,120,103 (51.55 %)

□ 자체평가

○ 결과에 대한 원인 :

○ 향후 개선사항 :

## 취약위기가족지원 (일반회계)

□ 사업개요

○ 사업목적 : 가족관계악화 등 취약가족 지원을 통한 가족역량 강화 도모

○ 사업내용 : 취약위기가족을 대상으로 지속적인 사례관리를 통해 건강한 가정으로 성장할 수 있도록 지원

○ 대상사업 유형 :

양성평등정책추진사업	성별영향분석평가사업	지치단체특화사업
	○	

□ 집행실적

(단위 : 원)

재 원 별	예산액 (A)	예산성립후 증감(B)	예산현액 (A+B)	지출액	다음연도 이월액	집행잔액
계	550,400,000	0	550,400,000	550,400,000	0	0
자 치 단 체 재 원	275,200,000	0	275,200,000	275,200,000	0	0
자 체 재 원	275,200,000	0	275,200,000	275,200,000	0	0
국 고 지 원	275,200,000	0	275,200,000	275,200,000	0	0
국 고 보 조 금	275,200,000	0	275,200,000	275,200,000	0	0

\* 예산성립후 증감(B) 내역 : 해당사항없음

○ 예산현액 대비 집행실적(지출액) 분석

- 집행률 : 100.00 %

- 집행실적 분석 : 취약위기가정 지원사업 시행기관 4개소 인건비 운영비 사업비 550,400천원

□ 성과목표 달성현황

회계연도	성과목표	목표치	실적치
2018	위기가족지원사업 수혜자 확대	2,000명	2,350명
2019	위기가족지원사업 수혜자 확대	2,400명	2,463명

2019년 취약위기가정 연간 실적보고서

□ 성평등 효과분석



## ○ 사업대상자

(단위 : 명)

구 분	2017년	2018년	2019년
계	2,500	2,574	2,555
여성(비율)	2,125 (85.00 %)	2,188 (85.00 %)	2,170 (84.93 %)
남성(비율)	375 (15.00 %)	386 (15.00 %)	385 (15.07 %)

## ○ 사업수혜자

(단위 : 명)

구 분	2017년	2018년	2019년
계	2,500	2,574	2,555
여성(비율)	2,125 (85.00 %)	2,188 (85.00 %)	2,170 (84.93 %)
남성(비율)	375 (15.00 %)	386 (15.00 %)	385 (15.07 %)

## ○ 예산현액 및 지출액

(단위 : 원)

구 분	2017년	2018년	2019년
예산 현액	254,680,000	425,000,000	550,400,000
여성(비율)	216,478,000 (85.00 %)	361,266,511 (85.00 %)	467,463,014 (84.93 %)
남성(비율)	38,202,000 (15.00 %)	63,733,489 (15.00 %)	82,936,986 (15.07 %)
지출액	254,680,000	425,000,000	550,400,000
여성(비율)	216,478,000 (85.00 %)	361,266,511 (85.00 %)	467,463,014 (84.93 %)
남성(비율)	38,202,000 (15.00 %)	63,733,489 (15.00 %)	82,936,986 (15.07 %)

## □ 자체평가

## ○ 결과에 대한 원인 :

## ○ 향후 개선사항 :

## 청소년 한부모 자립지원 (일반회계)

### □ 사업개요

- 사업목적 : 자녀 양육환경 조성을 위한 아동양육비를 지원함으로써, 청소년 한부모가구 아동의 건강한 성장 도모
- 사업내용 : 대 상 : 만24세이하 한부모이면서 기준중위소득 60%이하 가구  
지원내용 : 아동양육비(월 18만원), 자립촉진수당(취업활동시),  
검정고시 학습비(학원등록시) 지원

○ 대상사업 유형 :

양성평등정책추진사업	성별영향분석평가사업	자치단체특화사업
	○	

### □ 집행실적

(단위 : 원)

재 원 별	예산액 (A)	예산정립후 증감(B)	예산현액 (A+B)	지출액	다음연도 이월액	집행잔액
계	317,016,000	0	317,016,000	317,016,000	0	0
자 치 단 체 재 원	63,403,000	0	63,403,000	63,403,000	0	0
자 체 재 원	63,403,000	0	63,403,000	63,403,000	0	0
국 고 지 원	253,613,000	0	253,613,000	253,613,000	0	0
기 금 보 조 금	253,613,000	0	253,613,000	253,613,000	0	0

\* 예산정립후 증감(B) 내역 : 해당사항없음

○ 예산현액 대비 집행실적(지출액) 분석

- 집행률 : 100.00 %

- 집행실적 분석 : 총 사용액 : 317,016,000원

(아동양육비 : 293,176천원 / 자립활동 촉진수당 : 21,660천원 / 검정고시 학습비 지원 : 2,180천원)

### □ 성과목표 달성현황

회계연도	성과목표	목표치	실적치
2018	청소년 한부모의 자립지원 대 상자 수	171명	171명
2019	청소년 한부모의 자립지원 대 상자 수	170명	177명

□ 성평등 효과분석

○ 사업대상자

(단위 : 명)

구 분	2017년	2018년	2019년
계	178	186	177
여성(비율)	163 (91.57 %)	169 (90.86 %)	161 (90.96 %)
남성(비율)	15 (8.43 %)	17 (9.14 %)	16 (9.04 %)

청소년한부모가족지원 사업 월별 실적 보고

(아동양육비 147명, 자립활동 촉진수당 28세대, 가정고시학습비 지원 2세대)

○ 사업수혜자

(단위 : 명)

구 분	2017년	2018년	2019년
계	178	186	177
여성(비율)	163 (91.57 %)	169 (90.86 %)	161 (90.96 %)
남성(비율)	15 (8.43 %)	17 (9.14 %)	16 (9.04 %)

청소년한부모가족지원 사업 월별 실적 보고

(아동양육비 147명, 자립활동 촉진수당 28세대, 가정고시학습비 지원 2세대)

○ 예산현액 및 지출액

(단위 : 원)

구 분		2017년	2018년	2019년
예 산 원 액	계	129,922,000	163,410,000	317,016,000
	여성(비율)	118,973,517 (91.57 %)	148,474,677 (90.86 %)	288,359,186 (90.96 %)
	남성(비율)	10,948,483 (8.43 %)	14,935,323 (9.14 %)	28,656,814 (9.04 %)
지출액	계	129,922,000	163,410,000	317,016,000
	여성(비율)	118,973,517 (91.57 %)	148,474,677 (90.86 %)	288,359,186 (90.96 %)
	남성(비율)	10,948,483 (8.43 %)	14,935,323 (9.14 %)	28,656,814 (9.04 %)

□ 자체평가

○ 결과에 대한 원인 : 청소년한부모 특성상 여성비율이 높고, 여성의 경제적 활동이 어려움

○ 향후 개선사항 : 상대적 약자인 여성 한부모지원으로 여성의 사회적 지위 향상이 필요함

# 시설 입소자 상담·치료지원(한부모가족 복지시설 지원) (일반회계)

## □ 사업개요

- 사업목적 : 한부모가족복지시설 입소자에 대한 상담 및 치료를 통한 건강가정 생활지원
- 사업내용 : - 단계별 심리치료 지원
  - 집단상담 등을 통한 치료 지원

○ 대상사업 유형 :

양성평등정책추진사업	성별영향분석평가사업	자치단체특화사업
	○	

## □ 집행실적

(단위 : 원)

재원별	예산액 (A)	예산성립후 증감(B)	예산현액 (A+B)	지출액	다음연도 이월액	집행잔액
계	67,160,000	0	67,160,000	67,160,000	0	0
자치단체재원	33,580,000	0	33,580,000	33,580,000	0	0
자체재원	33,580,000	0	33,580,000	33,580,000	0	0
국고지원	33,580,000	0	33,580,000	33,580,000	0	0
기금보조금	33,580,000	0	33,580,000	33,580,000	0	0

\* 예산성립후 증감(B) 내역 : 해당사항 없음

○ 예산현액 대비 집행실적(지출액) 분석

- 집행률 : 100.00 %

- 집행실적 분석 : 총 사용액 : 67,160,000원

(국비 : 시비 = 50 : 50)

## □ 성과목표 달성현황

회계연도	성과목표	목표치	실적치
2019	시설입소자 상담, 치료 지원 건수	804회	920회
2019	시설입소자 상담, 치료 인원	574명	947명

한부모가족복지시설 지원 사업 월별 실적보고

□ 성평등 효과분석

○ 사업대상자

(단위 : 명)

구 분	2017년	2018년	2019년
계	521	574	947
여성(비율)	214 (41.07 %)	293 (51.05 %)	483 (51.00 %)
남성(비율)	307 (58.93 %)	281 (48.95 %)	464 (49.00 %)

한부모가족복지시설 지원 사업 월별 실적보고

○ 사업수혜자

(단위 : 명)

구 분	2017년	2018년	2019년
계	521	574	947
여성(비율)	214 (41.07 %)	293 (51.05 %)	483 (51.00 %)
남성(비율)	307 (58.93 %)	281 (48.95 %)	464 (49.00 %)

한부모가족복지시설 지원 사업 월별 실적보고  
(산리감사, 상담치료, 집단상담, 가족치유캠프 사업 수혜자)

○ 예산현액 및 지출액

(단위 : 원)

구 분	2017년	2018년	2019년
예 산 현 액	0	0	67,160,000
여성(비율)	0 (0.00 %)	0 (0.00 %)	34,253,728 (51.00 %)
남성(비율)	0 (0.00 %)	0 (0.00 %)	32,906,272 (49.00 %)
계	0	0	67,160,000
여성(비율)	0 (0.00 %)	0 (0.00 %)	34,253,728 (51.00 %)
남성(비율)	0 (0.00 %)	0 (0.00 %)	32,906,272 (49.00 %)

□ 자체평가

○ 결과에 대한 원인 : 여성이 가장인 한부모가족이 많으며, 시설 입소를 희망하는 경우가 많음

○ 향후 개선사항 : 입소자의 심리적 안정을 통한 가족 생활의 안정 도모가 필요

## 가족친화인증준비기업군 운영 (일반회계)

### □ 사업개요

- 사업목적 : 근로자가 일과 가정생활을 조화롭게 병행할 수 있는 직장 분위기를 조성하고  
관내 기업 등이 국가수준 가족친화인증을 획득할 수 있도록 지원
- 사업내용 : 인증 컨설팅 및 자문, 인센티브 부여 계속, 인증기업 관리
- 대상사업 유형 :

양성평등정책추진사업	성별영향분석평가사업	자치단체특화사업
	○	

### □ 집행실적

(단위 : 원)

재 원 별	예산액 (A)	예산성립후 증감(B)	예산현액 (A+B)	지출액	다음연도 이월액	집행잔액
계	15,000,000	0	15,000,000	14,960,620	0	39,380
자 치 단 체 재 원	15,000,000	0	15,000,000	14,960,620	0	39,380
자 체 재 원	15,000,000	0	15,000,000	14,960,620	0	39,380

- 1160 -

\* 예산성립후 증감(B) 내역 :

○ 예산현액 대비 집행실적(지출액) 분석

- 집행률 : 99.74 %

- 집행실적 분석 : 근로자가 일과 가정생활을 조화롭게 병행할 수 있는 직장 분위기를 조성하고

관내 기업 등이 국가수준 가족친화인증을 획득할 수 있도록 기업체 컨설팅지원

사업으로 총 사용액은 14, 960,620원 입니다

### □ 성과목표 달성현황

회계연도	성과목표	목표치	실적치
2018	기업체 컨설팅 및 교육 지원	26,000명	29,076명
2019	기업체 컨설팅 및 교육 지원	45회	56회

2019년 컨설팅사업 추진 실적 결과

### □ 성평등 효과분석

○ 사업대상자

(단위 : 명)

구 분	2017년	2018년	2019년
계	892,657	919,436	932,825
여성(비율)	378,218 (42.37 %)	389,564 (42.37 %)	395,517 (42.40 %)
남성(비율)	514,439 (57.63 %)	529,872 (57.63 %)	537,308 (57.60 %)

○ 사업수혜자

(단위 : 명)

구 분	2017년	2018년	2019년
계	25,375	26,135	26,885
여성(비율)	7,613 (30.00 %)	7,841 (30.00 %)	8,068 (30.01 %)
남성(비율)	17,762 (70.00 %)	18,294 (70.00 %)	18,817 (69.99 %)

○ 예산현액 및 지출액

(단위 : 원)

구 분		2017년	2018년	2019년
예 산 원 액	계	17,600,000	15,000,000	15,000,000
	여성(비율)	7,457,105 (42.37 %)	6,355,483 (42.37 %)	6,359,987 (42.40 %)
	남성(비율)	10,142,895 (57.63 %)	8,644,517 (57.63 %)	8,640,013 (57.60 %)
지출액	계	17,040,000	13,533,000	14,960,620
	여성(비율)	5,112,336 (30.00 %)	4,060,159 (30.00 %)	4,489,577 (30.01 %)
	남성(비율)	11,927,664 (70.00 %)	9,472,841 (70.00 %)	10,471,043 (69.99 %)

□ 자체평가

○ 결과에 대한 원인 : 기업 및 공공기관을 컨설팅 하는 사업으로 성별격차 원인분석이 어려움

○ 향후 개선사항 :

## 외국인주민 생활지원 (일반회계)

### □ 사업개요

- 사업목적 : 외국인주민 대상 다양한 정책지원 프로그램 발굴 지원 및 내.외국인 교류 활성화를 통한 사회통합 도모
- 사업내용 : 외국인주민 정책지원 우수사업 공모(10~15개 사업 지원)
- 세계인의 날 기념행사 개최(연1회)
- 외국인유학생 행정인턴 운영(10명)
- 외국인주민 정착지원 행사 등(연6회)
- 전국 외국인아주민 화합 한마당 참가(연1회)

○ 대상사업 유형 :

양성평등정책추진사업	성별영향분석평가사업	자치단체특화사업
	○	

### □ 집행실적

(단위 : 원)

재 원 별	예산액 (A)	예산성립후 증감(B)	예산현액 (A+B)	지출액	다음연도 이월액	집행잔액
계	163,227,000	0	163,227,000	162,914,830	0	312,170
자 치 단 체 재 원	163,227,000	0	163,227,000	162,914,830	0	312,170
자 치 체 재 원	163,227,000	0	163,227,000	162,914,830	0	312,170

\* 예산성립후 증감(B) 내역 :

○ 예산현액 대비 집행실적(지출액) 분석

- 집행률 : 99.81 %

- 집행실적 분석 : 외국인주민 대상 다양한 정책지원 프로그램 발굴 지원 및 내.외국인 교류 활성화를

통한 사회통합 도모 : 총 사용액 162,914,830원

### □ 성과목표 달성현황

회계연도	성과목표	목표치	실적치
2018	외국인주민 정착 및 생활지원 프로그램 운영횟수	4회	5회
2019	외국인주민 정착 및 생활지원 프로그램 운영횟수	6회	7회

2019년 사업 결과보고서



□ 성평등 효과분석

○ 사업대상자

(단위 : 명)

구 분	2017년	2018년	2019년
계	89,515	94,670	104,441
여성(비율)	40,944 (45.74 %)	44,083 (46.56 %)	49,078 (46.99 %)
남성(비율)	48,571 (54.26 %)	50,587 (53.44 %)	55,363 (53.01 %)

○ 사업수혜자

(단위 : 명)

구 분	2017년	2018년	2019년
계	89,515	94,670	104,441
여성(비율)	40,944 (45.74 %)	44,083 (46.56 %)	49,078 (46.99 %)
남성(비율)	48,571 (54.26 %)	50,587 (53.44 %)	55,363 (53.01 %)

결과보고서 근거

○ 예산현액 및 지출액

(단위 : 원)

구 분		2017년	2018년	2019년
예산 현액	계	131,600,000	156,280,000	163,227,000
	여성(비율)	60,193,603 (45.74 %)	72,771,641 (46.56 %)	76,702,202 (46.99 %)
	남성(비율)	71,406,397 (54.26 %)	83,508,359 (53.44 %)	86,524,798 (53.01 %)
지출액	계	130,818,330	154,259,400	162,914,830
	여성(비율)	59,836,069 (45.74 %)	71,830,750 (46.56 %)	76,555,510 (46.99 %)
	남성(비율)	70,982,261 (54.26 %)	82,428,650 (53.44 %)	86,359,320 (53.01 %)

□ 자체평가

○ 결과에 대한 원인 : 2019년 외국인주민 지원사업 추진에 따른 사업대상 선정 시 성차별이 발생하지 않도록 계획 수립 및 시행

○ 향후 개선사항 : 여성 외국인주민의 정주여건 개선 및 생활 편의 향상을 위한 우수사업 적극발굴지원하고 여성이 참여의 저해 요인이 되지 않도록 주의

# 권역별 미혼모부자 거점기관 운영(청소년한부모 자립지원) (일반회계)

## □ 사업개요

○ 사업목적 : 미혼모부자의 초기 위기 발생시부터 위기 극복을 위한 다양한 정보제공, 종합적인 상담과 경제적인 지원을 통한 생활안정 및 자립지원 도모

○ 사업내용 : 전담인력 1명배치

상담을 통한 미혼모부자의 정서지원

출산및 양육지원

- 지원대상 : 시설임소자(보장시설임소자)를 제외한 만3세 이하 자녀를 양육하는 미혼모부 가구중 소득이 기준 중위소득 72%이하인 가구

- 지원내용 : 병원비, 양육용품 등 연간 가구당 70만원 이하 지원

친자검사비, 교육및 문화체험 프로그램 지원, 자조모임, 지역 유관기관 연계 지원

○ 대상사업 유형 :

양성평등정책추진사업	성별영향분석평가사업	자치단체특화사업
	○	

## □ 집행실적

(단위 : 원)

재 원 별	예산액 (A)	예산정립후 증감(B)	예산현액 (A+B)	지출액	다음연도 이월액	집행잔액
계	50,470,000	0	50,470,000	50,470,000	0	0
자 치 단 체 재 원	25,235,000	0	25,235,000	25,235,000	0	0
자 체 재 원	25,235,000	0	25,235,000	25,235,000	0	0
국 고 지 원	25,235,000	0	25,235,000	25,235,000	0	0
기 금 보 조 금	25,235,000	0	25,235,000	25,235,000	0	0

\* 예산정립 후 증감(B) 내역 : 해당사항없음

○ 예산현액 대비 집행실적(지출액) 분석

- 집행률 : 100.00 %

- 집행실적 분석 : 총 사용액 : 50,470,000원

- 권역별 미혼모부자 지원기관 인건비(1명)

- 상담, 출산, 양육지원, 자조모임, 연계지원 등

□ 성과목표 달성현황

회계연도	성과목표	목표치	실적치
2018	미혼모부자 이용자수	860명	866명
2019	미혼모부자 이용자수	860명	557명

권역별 미혼모부자 지원기관 월별 실적 보고

□ 성평등 효과분석

○ 사업대상자

(단위 : 명)

구 분	2017년	2018년	2019년
계	855	880	557
여성(비율)	820 (95.91 %)	844 (95.91 %)	529 (94.97 %)
남성(비율)	35 (4.09 %)	36 (4.09 %)	28 (5.03 %)

권역별 미혼모부자 지원기관 월별 실적 보고

○ 사업수혜자

(단위 : 명)

구 분	2017년	2018년	2019년
계	855	880	557
여성(비율)	820 (95.91 %)	844 (95.91 %)	529 (94.97 %)
남성(비율)	35 (4.09 %)	36 (4.09 %)	28 (5.03 %)

권역별 미혼모부자 지원기관 월별 실적 보고

○ 예산현액 및 지출액

(단위 : 원)

구 분	2017년	2018년	2019년
예산 현액	계 50,000,000	50,000,000	50,470,000
	여성(비율)	47,953,216 (95.91 %)	47,932,908 (94.97 %)
	남성(비율)	2,046,784 (4.09 %)	2,537,092 (5.03 %)
지출액	계 50,000,000	50,000,000	50,470,000
	여성(비율)	47,953,216 (95.91 %)	47,932,908 (94.97 %)
	남성(비율)	2,046,784 (4.09 %)	2,537,092 (5.03 %)

□ 자체평가

○ 결과에 대한 원인 : 작년기준 대비 과도한 목표치 설정으로 사업목표치와 수혜자 차이가 남.

예산확보를 통한 초기 미혼모부자 지원이 마련될 수 있도록 방안 마련

○ 향후 개선사항 : 여성으로서 인권을 찾을 수 있도록 미혼모에 대한 초기 지원으로 여성권익 향상이 필요

# 시설기능보강 지원(한부모가족 복지시설 지원) (일반회계)

## □ 사업개요

- 사업목적 : 시설의 개보수와 장비 등 구입지원을 통한 쾌적한 거주 환경 지원을 통한 자립지원
- 사업내용 : 시설개보수, 임대보증금 인상분, 장비구입(기자재)비 등 지원
  - ※ 2018년 국비 확정내시에 따른 예산변경

○ 대상사업 유형 :

양성평등정책추진사업	성별영향분석평가사업	자치단체특화사업
	○	

## □ 집행실적

(단위 : 원)

재 원 별	예산액 (A)	예산성립후 증감(B)	예산현액 (A+B)	지출액	다음연도 이월액	집행잔액
계	89,208,000	0	89,208,000	89,208,000	0	0
자 치 단 체 재 원	44,604,000	0	44,604,000	44,604,000	0	0
자 체 재 원	44,604,000	0	44,604,000	44,604,000	0	0
국 고 지 원	44,604,000	0	44,604,000	44,604,000	0	0
기 금 보 조 금	44,604,000	0	44,604,000	44,604,000	0	0

\* 예산성립후 증감(B) 내역 : 해당사항없음

○ 예산현액 대비 집행실적(지출액) 분석

- 집행률 : 100.00 %

- 집행실적 분석 : 총 사용액 : 89,208,000원

(임대보증금, 기자재, 개보수 지원)

## □ 성과목표 달성현황

회계연도	성과목표	목표치	실적치
2019	시설 개보수 및 장비 구입	89208천원	89208천원

한부모가족복지시설 사업 월별 실적보고(임대보증금, 기자재, 개보수 지원)

## □ 성평등 효과분석

○ 사업대상자

(단위 : 명)

구 분	2017년	2018년	2019년
계	209	227	184
여성(비율)	104 (49.76 %)	118 (51.98 %)	94 (51.09 %)
남성(비율)	105 (50.24 %)	109 (48.02 %)	90 (48.91 %)

한부모가족복지시설 사업 월별 실적보고

○ 사업수혜자

(단위 : 명)

구 분	2017년	2018년	2019년
계	209	227	184
여성(비율)	104 (49.76 %)	118 (51.98 %)	94 (51.09 %)
남성(비율)	105 (50.24 %)	109 (48.02 %)	90 (48.91 %)

한부모가족복지시설 사업 월별 실적보고(임대보증금, 기저채, 개보수 지원)

○ 예산현액 및 지출액

(단위 : 원)

구 분	2017년	2018년	2019년
예 산 현 액	0	0	89,208,000
여성(비율)	0 (0.00 %)	0 (0.00 %)	45,573,652 (51.09 %)
남성(비율)	0 (0.00 %)	0 (0.00 %)	43,634,348 (48.91 %)
계	0	0	89,208,000
지출액			
여성(비율)	0 (0.00 %)	0 (0.00 %)	45,573,652 (51.09 %)
남성(비율)	0 (0.00 %)	0 (0.00 %)	43,634,348 (48.91 %)

□ 자체평가

○ 결과에 대한 원인 : 시설을 이용하는 한부모가족 중 여성 비율이 높음

○ 향후 개선사항 : 쾌적한 거주환경 조성으로 여성과 자녀의 복지 증진필요

## 마약류중독자 치료보호비 지원 (일반회계)

### □ 사업개요

- 사업목적 : 마약류 중독자 치료, 재발을 통해 건전한 사회인으로 복귀토록 하여 건전한 사회 조성
- 사업내용 : 검사, 본인, 배우자, 법정대리인이 치료보호를 요청하는 자에 대한 진료비 지원
- 대상사업 유형 :

양성평등정책추진사업	성별영향분석평가사업	지치단체특화사업
○		

### □ 집행실적

(단위 : 원)

재 원 별	예산액 (A)	예산성립후 증감(B)	예산현액 (A+B)	지출액	다음연도 이월액	집행잔액
계	12,600,000	0	12,600,000	12,600,000	0	0
자 치 단 체 재 원	6,300,000	0	6,300,000	6,300,000	0	0
자 체 재 원	6,300,000	0	6,300,000	6,300,000	0	0
국 고 지 원	6,300,000	0	6,300,000	6,300,000	0	0
국 고 보 조 금	6,300,000	0	6,300,000	6,300,000	0	0

\* 예산성립후 증감(B) 내역 :

○ 예산현액 대비 집행실적(지출액) 분석

- 집행률 : 100.00 %

- 집행실적 분석 : 인천 참사랑병원과 강남을지병원에 마약류 중독자치료에 100%지급하였음.

### □ 성과목표 달성현황

회계연도	성과목표	목표치	실적치
2018	여성비율/치료보호대상자 (%)	15	14.29
2019	발생환자수(남)	26	16
2019	발생환자수(여)	10	4

2019년은 전년도에 비해 집행금액은 동일, 치료비가 증가, 인원수 감소로 목표치에 비해 실적치(27→20명)는 감소함

### □ 성평등 효과분석

## ○ 사업대상자

(단위 : 명)

구 분	2017년	2018년	2019년
계	26	27	20
여성(비율)	4 (15.38 %)	2 (7.41 %)	4 (20.00 %)
남성(비율)	22 (84.62 %)	25 (92.59 %)	16 (80.00 %)

사업대상자 : 치료보호기관에서 마약류종독자로 치료보호받은 인원

## ○ 사업수혜자

(단위 : 명)

구 분	2017년	2018년	2019년
계	26	27	20
여성(비율)	4 (15.38 %)	2 (7.41 %)	4 (20.00 %)
남성(비율)	22 (84.62 %)	25 (92.59 %)	16 (80.00 %)

2018년도에 비해 2019년도 여성 마약류 종독자 증가(2명-&gt;4명)으로 전년도 대비 약 18%증가하였으나 목표치(5명)를 높게 잡아 실적치를 미달하였음.

## ○ 예산현액 및 지출액

(단위 : 원)

구 분	2017년	2018년	2019년
예산	0	14,000,000	12,600,000
현액			
여성(비율)	0 (0.00 %)	1,037,037 (7.41 %)	2,520,000 (20.00 %)
남성(비율)	0 (0.00 %)	12,962,963 (92.59 %)	10,080,000 (80.00 %)
계	0	12,491,530	12,600,000
지출액			
여성(비율)	0 (0.00 %)	925,299 (7.41 %)	2,520,000 (20.00 %)
남성(비율)	0 (0.00 %)	11,566,231 (92.59 %)	10,080,000 (80.00 %)

## □ 자체평가

○ 결과에 대한 원인 : 남성이 여성에 비해 마약류에 노출될 가능성이 많고, 여성은 사회적인 인식 등으로 치료에 소극적임.  
여성 마약류 종독자 치료수 증가(2명->4명)으로 전년도 대비 약 18%증가하였음

○ 향후 개선사항 : 은폐되어 있는 여성 마약류 종독자들의 인식개선을 통해 치료프로그램을 받을 수 있도록 지속적 홍보

## 외국인근로자 등 의료지원사업 (일반회계)

### □ 사업개요

- 사업목적 : 의료보장제도에 의해서 의료혜택을 받을 수 없는 사람들에게 의료 서비스를 제공함으로써 인간으로서 누려야 할 최소한의 건강한 삶의 질 보장
- 사업내용 : 지원대상 - 노숙인(내국인), 외국인근로자 및 그 자녀, 국적취득 전 여성 결혼이민자 및 그 자녀, 난민 및 그 자녀로서 의료보장제도에 의해서 의료혜택을 받을 수 없는 자  
지원범위 - 입원 및 수술(당일 외래 수술 포함)비로 총 진료비의 90% 지원

○ 대상사업 유형 :

양성평등정책추진사업	성별영향분석평가사업	자치단체특화사업
	○	

### □ 집행실적

(단위 : 원)

재 원 별	예산액 (A)	예산정립후 증감(B)	예산현액 (A+B)	지출액	다음연도 이월액	집행잔액
계	134,286,000	0	134,286,000	134,286,000	0	0
자 치 단 체 재 원	40,286,000	0	40,286,000	40,286,000	0	0
자 체 재 원	40,286,000	0	40,286,000	40,286,000	0	0
국 고 지 원	94,000,000	0	94,000,000	94,000,000	0	0
국 고 보 조 금	94,000,000	0	94,000,000	94,000,000	0	0

\* 예산정립후 증감(B) 내역 :

○ 예산현액 대비 집행실적(지출액) 분석

- 집행률 : 100.00 %

- 집행실적 분석 : 사업수행의료기관에 외국인근로자에 대한 의료비를 100%지급하였음.

### □ 성과목표 달성현황

회계연도	성과목표	목표치	실적치
2018	외국인근로자 등 의료지원 서비스 제공	60	153
2019	외국인근로자 등 의료지원 서비스 제공	60	140

2019년은 전년도에 비해 집행금액은 동일, 치료비가 증가, 인원수 감소로 목표치에 비해 실적치(153->140명)는 감소함



□ **성평등 효과분석**

○ 사업대상자

(단위 : 명)

구 분	2017년	2018년	2019년
계	61,054	60,079	60,217
여성(비율)	35,311 (57.84 %)	34,846 (58.00 %)	34,764 (57.73 %)
남성(비율)	25,743 (42.16 %)	25,233 (42.00 %)	25,453 (42.27 %)

사업대상자 : 사업수행의뢰기관에 치료받은 외국인 근로자 수

○ 사업수혜자

(단위 : 명)

구 분	2017년	2018년	2019년
계	45	153	140
여성(비율)	10 (22.22 %)	31 (20.26 %)	30 (21.43 %)
남성(비율)	35 (77.78 %)	122 (79.74 %)	110 (78.57 %)

: 2018년도에 비해 2019년도 외국인 여성근로자수는 약 1%증가하였음.

예산현액 및 지출액:외국인 노동자의 치료비지급은 청구일 기준으로 지급함  
(지출액과 예산현액을 동일하게 해주세요)

○ 예산현액 및 지출액

(단위 : 원)

구 분		2017년	2018년	2019년
예 산 현 액	계	134,286,000	134,286,000	134,286,000
	여성(비율)	77,665,230 (57.84 %)	77,886,282 (58.00 %)	77,524,927 (57.73 %)
	남성(비율)	56,620,770 (42.16 %)	56,399,718 (42.00 %)	56,761,073 (42.27 %)
지출액	계	134,286,000	134,286,000	134,286,000
	여성(비율)	29,841,333 (22.22 %)	27,208,275 (20.26 %)	28,775,571 (21.43 %)
	남성(비율)	104,444,667 (77.78 %)	107,077,725 (79.74 %)	105,510,429 (78.57 %)

□ **자체평가**

○ 결과에 대한 원인 : 외국인 노동자 치료비 지급에 남녀의 구분은 없으나 남성의 비율이 높음.

○ 향후 개선사항 : 은폐되어 있는 여성 노동자들이 치료를 받을 수 있도록 지속적 홍보, 여성질환에 관련된 진료과목에 대한 개선과 홍보가 필요함.

심폐소생술등 응급처치 교육비 지원 (일반회계)

□ 사업개요

- 사업목적 : 응급의료종사자가 아닌 자로서, 응급환자를 최초로 접할 가능성이 높은 직업군을 대상으로 기본적으로 필수적인 구조 및 응급처치 교육 실시하여, 응급처치능력 함양으로 안전한 국제 도시 면모 확보
- 사업내용 : 응급 사항 발생 시 대처할 수 있는 응급활동원칙 및 요령, 응급구조사의 안전수칙, 기본인명 구조술 (이론 및 실습) 교육에 따른 운영비 지원

○ 대상사업 유형 :

양성평등정책추진사업	성별영향분석평가사업	자치단체특화사업
	○	

□ 집행실적

(단위 : 원)

재 원 별	예산액 (A)	예산정립후 증감(B)	예산현액 (A+B)	지출액	다음연도 이월액	집행잔액
계	200,000,000	0	200,000,000	198,436,000	0	1,564,000
자 치 단 체 재 원	100,000,000	0	100,000,000	99,206,000	0	794,000
자 체 재 원	100,000,000	0	100,000,000	99,206,000	0	794,000
국 고 지 원	100,000,000	0	100,000,000	99,230,000	0	770,000
기 금 보 조 금	100,000,000	0	100,000,000	99,230,000	0	770,000

\* 예산정립후 증감(B) 내역 :

○ 예산현액 대비 집행실적(지출액) 분석

- 집행률 : 99.22 %

- 집행실적 분석 :

□ 성과목표 달성현황

회계연도	성과목표	목표치	실적치
2018	심폐소생술등 응급처치 교육 (건)	35000	37064
2019	심폐소생술등 응급처치 교육	35000	35000

□ 성평등 효과분석

○ 사업대상자

(단위 : 명)

구 분	2017년	2018년	2019년
계	3,500	23,231	22,470
여성(비율)	2,100 (60.00 %)	10,000 (43.05 %)	10,234 (45.55 %)
남성(비율)	1,400 (40.00 %)	13,231 (56.95 %)	12,236 (54.45 %)

○ 사업수혜자

(단위 : 명)

구 분	2017년	2018년	2019년
계	35,000	23,231	22,470
여성(비율)	21,000 (60.00 %)	10,000 (43.05 %)	10,234 (45.55 %)
남성(비율)	14,000 (40.00 %)	13,231 (56.95 %)	12,236 (54.45 %)

○ 예산현액 및 지출액

(단위 : 원)

구 분	2017년	2018년	2019년
예산 현액	150,000,000	150,000,000	200,000,000
여성(비율)	90,000,000 (60.00 %)	64,568,895 (43.05 %)	91,090,343 (45.55 %)
남성(비율)	60,000,000 (40.00 %)	85,431,105 (56.95 %)	108,909,657 (54.45 %)
지출액	150,000,000	150,000,000	198,436,000
여성(비율)	90,000,000 (60.00 %)	64,568,895 (43.05 %)	90,378,016 (45.55 %)
남성(비율)	60,000,000 (40.00 %)	85,431,105 (56.95 %)	108,057,984 (54.45 %)

□ 자체평가

○ 결과에 대한 원인 : 남성보다 여성이 교육 대상자군(보육교사, 교사)이 더 많고, 심폐소생술 교육에 대한 관심이 많음.

○ 향후 개선사항 : 다양한 직업군별 교육 실시 예정

## 농어촌보건소등 이 전 신 축 (일반회계)

□ 사업개요

○ 사업목적 : 농어촌 보건기관의 시설, 장비, 차량 등 기능보강을 통해 농어촌지역 보건의료 인프라 확충 및 보건의료서비스 접근성 제고

○ 사업내용 : 농어촌의료서비스 개선을 위한 보건지소 및 진료소의 시설, 장비, 차량 개선

○ 대상사업 유형 :

양성평등정책추진사업	성별영향분석평가사업	자치단체특화사업
	○	

□ 집행실적

(단위 : 원)

재 원 별	예산액 (A)	예산성립후 증감(B)	예산현액 (A+B)	지출액	다음연도 이월액	집행잔액
계	5,639,470,000	0	5,639,470,000	5,639,470,000	0	0
자 치 단 체 재 원	1,154,563,000	0	1,154,563,000	1,154,563,000	0	0
자 체 재 원	1,154,563,000	0	1,154,563,000	1,154,563,000	0	0
국 고 지 원	4,484,907,000	0	4,484,907,000	4,484,907,000	0	0
국 고 보 조 금	4,484,907,000	0	4,484,907,000	4,484,907,000	0	0

\* 예산성립후 증감(B) 내역 :

○ 예산현액 대비 집행실적(지출액) 분석

- 집행률 : 100.00 %

- 집행실적 분석 : - 보건소 등 이전신축 : 5,288백만원

- 보건의료장비 구입 : 151백만원

- 병원선 수리 : 200백만원

□ 성과목표 달성현황

회계연도	성과목표	목표치	실적치
2018	농어촌보건소 시설 및 장비 개선	2개 지역	2개 지역
2019	농어촌보건소 시설 및 장비 개선	2개 지역	2개 지역

□ 성평등 효과분석

○ 사업대상자

(단위 : 명)

구 분	2017년	2018년	2019년
계	89,898	90,004	88,219
여성(비율)	46,564 (51.80 %)	43,498 (48.33 %)	44,653 (50.62 %)
남성(비율)	43,334 (48.20 %)	46,506 (51.67 %)	43,566 (49.38 %)

강화군, 옹진군 인구 통계

○ 사업수혜자

(단위 : 명)

구 분	2017년	2018년	2019년
계	89,898	90,004	95,241
여성(비율)	46,564 (51.80 %)	43,498 (48.33 %)	46,476 (48.80 %)
남성(비율)	43,334 (48.20 %)	46,506 (51.67 %)	48,765 (51.20 %)

강화군, 옹진군 인구 통계

○ 예산현액 및 지출액

(단위 : 원)

구 분	2017년	2018년	2019년
예산 현액			
계	298,037,000	2,095,681,000	5,639,470,000
여성(비율)	154,372,676 (51.80 %)	1,012,820,898 (48.33 %)	2,854,478,671 (50.62 %)
남성(비율)	143,664,324 (48.20 %)	1,082,860,102 (51.67 %)	2,784,991,329 (49.38 %)
계	298,037,000	2,095,681,000	5,639,470,000
지출액			
여성(비율)	154,372,676 (51.80 %)	1,012,820,898 (48.33 %)	2,751,966,146 (48.80 %)
남성(비율)	143,664,324 (48.20 %)	1,082,860,102 (51.67 %)	2,887,503,854 (51.20 %)

□ 자체평가

○ 결과에 대한 원인 : 농어촌 보건의료기관외 기능강화를 통해 성별격차 없이 수혜 제공

○ 향후 개선사항 : 지속적 기능강화를 통해 양질의 보건의료서비스 제공

## 장애인체육 육성 지원 (일반회계)

### □ 사업개요

- 사업목적 : 장애인체육 육성 지원을 통한 장애인 체력향상 및 사회적응 기반제공  
 종목적 경기단체를 지도 및 우수선수 육성  
 장애인스포츠를 통한 인천광역시 장애인 문화발전 기여
- 사업내용 : 우수장애인체육선수 훈련비 지원 / 우수장애인체육선수 메달포상금 지원  
 장애인체육회 지원 1차 1부 3팀 12명 / 장애인 운동경기부 2개팀(역도, 배드민턴) 지원  
 장애인 생활체육활동 및 가맹단체 지원 31단체  
 등. 하계 전국 장애인체전 및 장애인체육대회 참가

○ 대상사업 유형 :

양성평등정책추진사업	성별영향분석평가사업	자치단체특화사업
	○	

### □ 집행실적

(단위 : 원)

재 원 별	예산액 (A)	예산정리후 증감(B)	예산원액 (A+B)	지출액	다음연도 이월액	집행잔액
계	3,345,086,000	0	3,345,086,000	3,329,662,050	0	15,423,950
자 치 단 체 재 원	3,345,086,000	0	3,345,086,000	3,329,662,050	0	15,423,950
자 체 재 원	3,345,086,000	0	3,345,086,000	3,329,662,050	0	15,423,950

\* 예산정리후 증감(B) 내역 :

○ 예산원액 대비 집행실적(지출액) 분석

- 집행률 : 99.54 %

- 집행실적 분석 : 장애인 전국대회 참가 지원 사업 중 15,056천원의 집행잔액 발생

- 제16회 전국 장애인 동계 체육대회 참가 선수단 규모가 축소되어 이에 따른 사업비 감소로  
 집행잔액 발생

### □ 성과목표 달성현황

회계연도	성과목표	목표치	실적치
2018	장애인 생활체육 활성화(여성 장애인 참여수)	13000명	21328명
2019	장애인 생활체육 활성화	12000명	12065명

성과보고서

## □ 성평등 효과분석

○ 사업대상자

(단위 : 명)

구 분	2017년	2018년	2019년
계	138,304	140,748	143,639
여성(비율)	54,967 (39.74 %)	56,392 (40.07 %)	57,773 (40.22 %)
남성(비율)	83,337 (60.26 %)	84,356 (59.93 %)	85,866 (59.78 %)

인전 시민 중 장애인 비율

○ 사업수혜자

(단위 : 명)

구 분	2017년	2018년	2019년
계	36,401	39,520	40,218
여성(비율)	10,972 (30.14 %)	11,854 (29.99 %)	12,065 (30.00 %)
남성(비율)	25,429 (69.86 %)	27,666 (70.01 %)	28,153 (70.00 %)

인전시 장애인 중 장애인 생활체육 이용자 비율

교실 및 동호인 이용자(인전장애인체육회 자체동계), 지도자배치교실사업(대장체 생활체육정보센터)

○ 예산현액 및 지출액

(단위 : 원)

구 분	2017년	2018년	2019년
예산 현액	2,369,393,000	2,757,315,000	3,345,086,000
여성(비율)	941,682,273 (39.74 %)	1,104,743,993 (40.07 %)	1,345,426,058 (40.22 %)
남성(비율)	1,427,710,727 (60.26 %)	1,652,571,007 (59.93 %)	1,999,659,942 (59.78 %)
계	2,369,386,230	2,757,313,550	3,329,662,050
지출액			
여성(비율)	714,181,086 (30.14 %)	827,054,525 (29.99 %)	998,865,499 (30.00 %)
남성(비율)	1,655,205,144 (69.86 %)	1,930,259,025 (70.01 %)	2,330,796,551 (70.00 %)

## □ 자체평가

○ 결과에 대한 원인 : 수혜자 비율이 여성이 남성보다 낮음

○ 향후 개선사항 : 여성장애인 참여를 높일 수 있는 종목교실 확대와 신규개설 필요

## 엘리트선수 육성 지원 (일반회계)

### □ 사업개요

- 사업목적 : 전문체육선수 경기력 향상을 통한 스포츠 명품도시 구현  
2019년 엘리트 체육선수 발굴 및 육성
- 사업내용 : - 전국체육대회(동계, 소년, 하계) 참가
  - 회원종목단체 (55개 단체) 운영지원
  - 우수선수 및 지도자 육성
  - 인천시체육회 운동경기부 육성 운영
  - 전국대회 여비 및 체육진흥 시책추진

○ 대상사업 유형 :

양성평등정책추진사업	성별영향분석평가사업	자치단체특화사업
	○	

### □ 집행실적

(단위 : 원)

재 원 별	예산액 (A)	예산성립후 증감(B)	예산원액 (A+B)	지출액	다음연도 이월액	집행잔액
계	10,134,974,000	0	10,134,974,000	10,134,974,000	0	0
자 치 단 체 재 원	10,134,974,000	0	10,134,974,000	10,134,974,000	0	0
자 체 재 원	10,134,974,000	0	10,134,974,000	10,134,974,000	0	0

\* 예산성립후 증감(B) 내역 :

- 예산원액 대비 집행실적(지출액) 분석
  - 집행률 : 100.00 %
- 집행실적 분석 : - 전국체육대회(동계, 소년, 하계) 참가 지원비 집행 : 1,926,892천원
  - 체육회운동부 지원 등 체육육성사업 지원비 집행 : 8,189,722천원
  - 기타 체육진흥 시책추진비 등 집행 : 18,360천원

### □ 성과목표 달성현황

회계연도	성과목표	목표치	실적치
2019	여성지도자 육성	2명	1명

\* 출처 : 인천시체육회 관련 문서



□ 성평등 효과분석

○ 사업대상자

(단위 : 명)

구 분	2017년	2018년	2019년
계	8	10	10
여성(비율)	1 (12.50 %)	1 (10.00 %)	1 (10.00 %)
남성(비율)	7 (87.50 %)	9 (90.00 %)	9 (90.00 %)

\* 출처 : 인천시체육회 관련 문서

○ 사업수혜자

(단위 : 명)

구 분	2017년	2018년	2019년
계	80	84	83
여성(비율)	46 (57.50 %)	46 (54.76 %)	44 (53.01 %)
남성(비율)	34 (42.50 %)	38 (45.24 %)	39 (46.99 %)

인천시체육회 운동경기부 선수

○ 예산현액 및 지출액

(단위 : 원)

예산 현액	구 분	2017년	2018년	2019년
	계	9,356,033,000	10,043,865,000	10,134,974,000
	여성(비율)	0 (0.00 %)	0 (0.00 %)	1,013,497,400 (10.00 %)
	남성(비율)	0 (0.00 %)	0 (0.00 %)	9,121,476,600 (90.00 %)
지출액	계	9,358,033,000	10,043,865,000	10,134,974,000
	여성(비율)	5,380,868,975 (57.50 %)	5,500,211,786 (54.76 %)	5,372,757,301 (53.01 %)
	남성(비율)	3,977,164,025 (42.50 %)	4,543,653,214 (45.24 %)	4,762,216,699 (46.99 %)

□ 자체평가

○ 결과에 대한 원인 : 여성지도자 인재풀 부족

(단, 인천시체육회 운동경기부 선수 중 여성선수 비율은 2019년 기준 50% 상회)

\* 출처 : 인천시체육회 관련문서

○ 향후 개선사항 : 여성지도자 확대 노력 지속

일반생활체육지도자 배치(활동지원) (일반회계)

□ 사업개요

- 사업목적 : 생활체육지도자 배치로 시민생활체육 활성화
- 사업내용 : 일반생활체육지도자 배치(60명)
- 대상사업 유형 :

양성평등정책추진사업	성별영향분석평가사업	지치단체특화사업
○		

□ 집행실적

(단위 : 원)

재원별	예산액 (A)	예산성립후 증감(B)	예산원액 (A+B)	지출액	다음연도 이월액	집행잔액
계	1,317,960,000	0	1,317,960,000	1,317,960,000	0	0
자치단체재원	499,320,000	0	499,320,000	499,320,000	0	0
자체재원	499,320,000	0	499,320,000	499,320,000	0	0
국고지원	818,640,000	0	818,640,000	818,640,000	0	0
기금보조금	818,640,000	0	818,640,000	818,640,000	0	0

- 1180 -

\* 예산성립후 증감(B) 내역 :

○ 예산현액 대비 집행실적(지출액) 분석

- 집행률 : 100.00 %

- 집행실적 분석 : 일반생활체육지도자 배치 60명 인건비를 10개 군구에 지원함.

□ 성과목표 달성현황

회계연도	성과목표	목표치	실적치
2018	시민 건강 증진 및 생활체육 활성화(여성 참여 인원)	170000명	186066명
2019	시민 건강 증진 및 생활체육 활성화(여성 참여 인원)	229000	246180

성과보고서

□ 성평등 효과분석

○ 사업대상자

(단위 : 명)

구 분	2017년	2018년	2019년
계	2,948,014	2,963,116	2,957,026
여성(비율)	1,468,432 (49.81 %)	1,481,129 (50.15 %)	1,474,777 (49.87 %)
남성(비율)	1,479,582 (50.19 %)	1,471,987 (49.85 %)	1,482,249 (50.13 %)

인천시민(2019년 12월 주민등록인구현황)

○ 사업수혜자

(단위 : 명)

구 분	2017년	2018년	2019년
계	100	379,728	493,643
여성(비율)	48 (48.00 %)	186,066 (49.00 %)	246,180 (49.87 %)
남성(비율)	52 (52.00 %)	193,662 (51.00 %)	247,463 (50.13 %)

생활체육프로그램 참여자

○ 예산현액 및 지출액

(단위 : 원)

구 분	2017년	2018년	2019년
예산 현액	1,020,300,000	1,065,300,000	1,317,960,000
여성(비율)	508,220,507 (49.81 %)	534,298,932 (50.15 %)	657,314,848 (49.87 %)
남성(비율)	512,079,493 (50.19 %)	531,001,068 (49.85 %)	660,645,152 (50.13 %)
계	1,020,300,000	1,065,300,000	1,317,960,000
지출액			
여성(비율)	489,744,000 (48.00 %)	521,994,980 (49.00 %)	657,267,282 (49.87 %)
남성(비율)	530,556,000 (52.00 %)	543,305,020 (51.00 %)	660,692,718 (50.13 %)

□ 자체평가

- 결과에 대한 원인 : 수요자 중심의 다양한 프로그램 개발 및 운영으로 누구나 쉽게 체육활동에 참여할 수 있는 생활체육 및 환경 조성으로 생활체육 저변 확대와 시민의 건강 증진에 기여하고 있으나, 사업수혜자에 대한 참여비율 산정하는데 어려움이 있음.

- 향후 개선사항 : 지역주민 선호도 및 수요를 반영한 양성평등프로그램과 생활체육프로그램 보급·운영을 위해 적극 노력하겠습니다.

## 장애인 생활체육대회 (일반회계)

### □ 사업개요

- 사업목적 : 지역장애인 생활체육 저변확대로 생활체육 활성화 유도  
 재가장애인들의 생활체육 참여 기회 제공으로 재활의지 고취
- 사업내용 : 어울림종목, 체험종목
- 대상사업 유형 :

양성평등정책추진사업	성별영향분석평가사업	자치단체특화사업
	○	

### □ 집행실적

(단위 : 원)

재 원 별	예산액 (A)	예산성립후 증감(B)	예산현액 (A+B)	지출액	다음연도 이월액	집행잔액
계	38,000,000	0	38,000,000	38,000,000	0	0
자 치 단 체 재 원	19,000,000	0	19,000,000	19,000,000	0	0
자 체 재 원	19,000,000	0	19,000,000	19,000,000	0	0
국 고 지 원	19,000,000	0	19,000,000	19,000,000	0	0
기 금 보 조 금	19,000,000	0	19,000,000	19,000,000	0	0

\* 예산성립후 증감(B) 내역 :

○ 예산현액 대비 집행실적(지출액) 분석

- 집행률 : 100.00 %

- 집행실적 분석 : 전액 집행

- 1182 -

### □ 성과목표 달성현황

회계연도	성과목표	목표치	실적치
2018	장애인 생활체육대회(여성 40%, 남성 60% 생활체육대회 참여)	1800명	1800명
2019	장애인 생활체육대회	1850명	1850명

성과보고서

### □ 성평등 효과분석

○ 사업대상자

구 분	2017년	2018년	2019년
계	138,304	140,748	143,639
여성(비율)	54,967 (39.74 %)	56,392 (40.07 %)	57,773 (40.22 %)
남성(비율)	83,337 (60.26 %)	84,356 (59.93 %)	85,866 (59.78 %)

인원 시간 중 장애인 비율

(단위 : 명)

○ 사업수혜자

구 분	2017년	2018년	2019년
계	1,750	1,800	1,850
여성(비율)	700 (40.00 %)	720 (40.00 %)	740 (40.00 %)
남성(비율)	1,050 (60.00 %)	1,080 (60.00 %)	1,110 (60.00 %)

인원 시간 중 장애인 생활체육대회 참여 비율

(단위 : 명)

○ 예산현액 및 지출액

(단위 : 원)

구 분	2017년	2018년	2019년
예산 현액	38,000,000	38,000,000	38,000,000
여성(비율)	15,102,571 (39.74 %)	15,225,055 (40.07 %)	15,283,969 (40.22 %)
남성(비율)	22,897,429 (60.26 %)	22,774,945 (59.93 %)	22,716,031 (59.78 %)
계	38,000,000	38,000,000	38,000,000
지출액			
여성(비율)	15,200,000 (40.00 %)	15,200,000 (40.00 %)	15,200,000 (40.00 %)
남성(비율)	22,800,000 (60.00 %)	22,800,000 (60.00 %)	22,800,000 (60.00 %)

□ 자체평가

○ 결과에 대한 원인 : 여성 장애인들의 수혜비율이 낮음

○ 향후 개선사항 : 여성장애인들의 생활체육대회 참여 기획 확대 필요

## 함께하는 다문화 생활체육 프로그램 운영 (일반회계)

### □ 사업개요

- 사업목적 : 다문화가족의 생활체육 프로그램 참여를 통한 건강한 다문화 사회구현
- 사업내용 : 어울림 한마당 다문화 생활체육 대회개최 (연1회)  
소규모 다문화 생활체육 프로그램 운영 (9개군구, 웅진군 제외)

○ 대상사업 유형 :

양성평등정책추진사업	성별영향분석평가사업	자치단체특화사업
		○

### □ 집행실적

(단위 : 원)

재 원 별	예산액 (A)	예산성립후 증감(B)	예산현액 (A+B)	지출액	다음연도 이월액	집행잔액
계	90,000,000	0	90,000,000	85,600,000	0	4,400,000
자 치 단 체 재 원	90,000,000	0	90,000,000	85,600,000	0	4,400,000
자 체 재 원	90,000,000	0	90,000,000	85,600,000	0	4,400,000

- 1184 -

\* 예산성립후 증감(B) 내역 :

○ 예산현액 대비 집행실적(지출액) 분석

- 집행률 : 95.11 %

- 집행실적 분석 :

### □ 성과목표 달성현황

회계연도	성과목표	목표치	실적치
2018	다문화가족 참여율	2000명	1100명
2019	다문화가족 참여율	1300	4144

### □ 성평등 효과분석

○ 사업대상자

(단위 : 명)

구 분	2017년	2018년	2019년
계	19,397	19,397	23,541
여성(비율)	15,843 (81.68 %)	15,843 (81.68 %)	19,242 (81.74 %)
남성(비율)	3,554 (18.32 %)	3,554 (18.32 %)	4,299 (18.26 %)

○ 사업수혜자

(단위 : 명)

구 분	2017년	2018년	2019년
계	1,200	1,250	4,144
여성(비율)	1,000 (83.33 %)	1,000 (80.00 %)	3,399 (82.02 %)
남성(비율)	200 (16.67 %)	250 (20.00 %)	745 (17.98 %)

○ 예산현액 및 지출액

(단위 : 원)

구 분	2017년	2018년	2019년
예산 현액	100,000,000	66,000,000	90,000,000
여성(비율)	81,677,579 (81.68 %)	53,907,202 (81.68 %)	73,564,420 (81.74 %)
남성(비율)	18,322,421 (18.32 %)	12,092,798 (18.32 %)	16,435,580 (18.26 %)
지출액	100,000,000	66,000,000	85,600,000
여성(비율)	83,333,333 (83.33 %)	52,800,000 (80.00 %)	70,211,004 (82.02 %)
남성(비율)	16,666,667 (16.67 %)	13,200,000 (20.00 %)	15,388,996 (17.98 %)

## □ 자체평가

○ 결과에 대한 원인 :

○ 향후 개선사항 :

## 체육시설 위탁관리 (일반회계)

### □ 사업개요

- 사업목적 : 공공체육시설의 효율적 관리를 위한 위탁운영으로 건강한 시민사회구현과 건전한 여가선용으로 시민 체력향상에 기여, 체육시설 유휴부지의 생산적 활용으로 시설의 효율성 제고
- 사업내용 : 공공체육시설 민간 및 공공관 위탁/시설물 개보수 등
- 대상사업 유형 :

양성평등정책추진사업	성별영향분석평가사업	자치단체특화사업
	○	

### □ 집행실적

(단위 : 원)

재 원 별	예산액 (A)	예산성립후 증감(B)	예산현액 (A+B)	지출액	다음연도 이월액	집행잔액
계	50,971,895,000	0	50,971,895,000	50,971,895,000	0	0
자 치 단 체 재 원	50,971,895,000	0	50,971,895,000	50,971,895,000	0	0
자 체 재 원	50,971,895,000	0	50,971,895,000	50,971,895,000	0	0

- 1186 -

\* 예산성립후 증감(B) 내역 :

○ 예산현액 대비 집행실적(지출액) 분석

- 집행률 : 100.00 %

- 집행실적 분석 : 100% 예산 집행

### □ 성과목표 달성현황

회계연도	성과목표	목표치	실적치
2019	성교육 실시	6	2
2019	경기장 수유시설 설치	14	14

### □ 성평등 효과분석

○ 사업대상자

(단위 : 명)

구 분	2017년	2018년	2019년
계	2,948,014	3,019,139	2,957,026
여성(비율)	1,468,432 (49.81 %)	1,499,923 (49.68 %)	1,474,777 (49.87 %)
남성(비율)	1,479,582 (50.19 %)	1,519,216 (50.32 %)	1,482,249 (50.13 %)



인원 시민

○ 사업수혜자

(단위 : 명)

구 분	2017년	2018년	2019년
계	2,948,014	3,019,139	2,957,026
여성(비율)	1,468,432 (49.81 %)	1,499,923 (49.68 %)	1,474,777 (49.87 %)
남성(비율)	1,479,582 (50.19 %)	1,519,216 (50.32 %)	1,482,249 (50.13 %)

인원 시민 중 체육시설 이용자 수

○ 예산현액 및 지출액

(단위 : 원)

예산 현액	구 분	2017년	2018년	2019년
	계	46,032,491,000	49,515,531,210	50,971,895,000
	여성(비율)	0 (0.00 %)	0 (0.00 %)	25,421,547,999 (49.87 %)
	남성(비율)	0 (0.00 %)	0 (0.00 %)	25,550,347,001 (50.13 %)
	계	46,032,491,000	49,314,735,620	50,971,895,000
지출액	여성(비율)	22,929,193,289 (49.81 %)	24,499,801,498 (49.68 %)	25,421,547,999 (49.87 %)
	남성(비율)	23,103,297,711 (50.19 %)	24,814,934,122 (50.32 %)	25,550,347,001 (50.13 %)

□ 자체평가

○ 결과에 대한 원인 : 프로그램 내용에 따른 남녀 이용객 차이

시설물(화장실 등)에 따른 이용객 불편

○ 향후 개선사항 : 프로그램 및 시설 이용객의 성차별 해소

강사 등 성교육 실시로 성 평등 인식 고취

심뇌혈관질환예방관리사업 지자체 보조 (일반회계)

□ 사업개요

- 사업목적 : 인천의 고흔암, 당뇨병 등 심뇌혈관질환 예방관리사업 역량 강화 및 지역사회 만성질환 관리수준 향상
  - 보건소 심뇌혈관질환 예방관리사업의 교육, 평가 및 기술지원, 민간협력체계 구축으로 사업의 효율성 제고
  - 심뇌혈관질환자 등록 및 지속치료를 향상
- 사업내용 : 인천광역시 심뇌혈관질환예방관리사업 지원단 운영  
(보건소 사업평가, 기술지원, 담당인력 교육, 교육, 홍보자료 개발 등)
- 대상사업 유형 :

양성평등정책추진사업	성별영향분석평가사업	지치단체특화사업
	○	

□ 집행실적

(단위 : 원)

재 원 별	예산액 (A)	예산정리후 증감(B)	예산현액 (A+B)	지출액	다응연도 이월액	집행잔액
계	69,412,000	0	69,412,000	69,412,000	0	0
자 치 단 체 재 원	34,706,000	0	34,706,000	34,706,000	0	0
자 체 재 원	34,706,000	0	34,706,000	34,706,000	0	0
국 고 지 원	34,706,000	0	34,706,000	34,706,000	0	0
기 금 보 조 금	34,706,000	0	34,706,000	34,706,000	0	0

\* 예산정리후 증감(B) 내역 : 해당없음.

- 예산현액 대비 집행실적(지출액) 분석
  - 집행률 : 100.00 %
  - 집행실적 분석 : 지원단 인건비 및 운영비

□ 성과목표 달성현황

회계연도	성과목표	목표치	실적치
------	------	-----	-----

	인천시 심뇌혈관질환 조기사망, 중증합병증 발생 감소를 위한 지원 기관 수	1개소	1개소
--	--	-----	-----

운영현황

성평등 효과분석

○ 사업대상자

(단위 : 명)

구 분	2017년	2018년	2019년
계	1,977,243	1,995,007	714,755
여성(비율)	1,000,615 (50.61 %)	1,009,949 (50.62 %)	334,303 (46.77 %)
남성(비율)	976,628 (49.39 %)	985,058 (49.38 %)	380,452 (53.23 %)

30세 이상 고혈압, 당뇨병 추정 환자 수(2018년 지역사회건강조사 및 행정안전부 주민등록인구통계)

○ 사업수혜자

(단위 : 명)

구 분	2017년	2018년	2019년
계	284,680	326,166	127,366
여성(비율)	142,340 (50.00 %)	163,083 (50.00 %)	63,683 (50.00 %)
남성(비율)	142,340 (50.00 %)	163,083 (50.00 %)	63,683 (50.00 %)

심뇌혈관질환 예방관리 인식개선사업 참여인원

○ 예산현액 및 지출액

(단위 : 원)

구 분	2017년	2018년	2019년
예산 현액	계	73,750,000	69,412,000
	여성(비율)	37,322,350 (50.61 %)	32,465,166 (46.77 %)
	남성(비율)	36,427,650 (49.39 %)	36,946,834 (53.23 %)
지출액	계	73,750,000	69,412,000
	여성(비율)	36,875,000 (50.00 %)	34,706,000 (50.00 %)
	남성(비율)	36,875,000 (50.00 %)	34,706,000 (50.00 %)

자체평가

○ 결과에 대한 원인 : 사업 추진과정에 성별격차 없음.

○ 향후 개선사항 : 사업 수혜자에 대한 성별 분석을 통해 교육 프로그램 개발에 반영하도록 노력하겠음.

## 희거질환자 의료비 지원사업 (일반회계)

### □ 사업개요

- 사업목적 : 진단과 치료가 어렵고 지속적인 치료를 요하는 희귀난치성질환자에게 의료비를 지원하여 환자 및 가족의 경제적부담을 덜어주고 심리적 안정 도모
- 사업내용 : 희거질환 의료비 지원
  - 요양급여비용 중 본인부담금
  - 보장구 구입비, 호흡보조기 및 기침유발기 대여료(요양급여분의 본인부담금)
  - 간병비(월 30만원, 지체장애1급 또는 뇌병변장애 1급)
  - 특수조제분유(월 30만원 이내) 및 치단백햇반(월 14만원 이내) 구입비

○ 대상사업 유형 :

양성평등정책추진사업	성별영향분석평가사업	자치단체특화사업
	○	

### □ 집행실적

(단위 : 원)

재원별	예산액 (A)	예산성립후 증감(B)	예산현액 (A+B)	지출액	다음연도 이월액	집행잔액
계	3,713,406,000	0	3,713,406,000	3,713,406,000	0	0
자치단체재원	1,237,802,000	0	1,237,802,000	1,237,802,000	0	0
자체재원	1,237,802,000	0	1,237,802,000	1,237,802,000	0	0
국고지원	2,475,604,000	0	2,475,604,000	2,475,604,000	0	0
기금보조금	2,475,604,000	0	2,475,604,000	2,475,604,000	0	0

\* 예산성립후 증감(B) 내역 : 변동 없음

○ 예산현액 대비 집행실적(지출액) 분석

- 집행률 : 100.00 %
- 집행실적 분석 : 100% 달성

### □ 성과목표 달성현황

회계연도	성과목표	목표치	실적치
2019	취약계층 의료지원	1878	1730

질병관리본부 질병보건통합관리시스템

□ 성평등 효과분석

○ 사업대상자

(단위 : 명)

구 분	2017년	2018년	2019년
계	687,269	695,187	745,265
여성(비율)	341,573 (49.70 %)	345,507 (49.70 %)	371,664 (49.87 %)
남성(비율)	345,696 (50.30 %)	349,680 (50.30 %)	373,601 (50.13 %)

의료급여수급권자 및 건강보험하위 50%이하(국민건강보험공단)

○ 사업수혜자

(단위 : 명)

구 분	2017년	2018년	2019년
계	1,771	1,536	1,730
여성(비율)	880 (49.69 %)	703 (45.77 %)	862 (49.83 %)
남성(비율)	891 (50.31 %)	833 (54.23 %)	868 (50.17 %)

의료급여수급권자, 건강보험가입자 중 소득.재산 기준 적합한 자

○ 예산현액 및 지출액

(단위 : 원)

구 분	2017년	2018년	2019년
예 산 현 액	0	0	3,713,406,000
여성(비율)	0 (0.00 %)	0 (0.00 %)	1,851,877,289 (49.87 %)
남성(비율)	0 (0.00 %)	0 (0.00 %)	1,861,528,711 (50.13 %)
계	0	0	3,713,406,000
지출액			
여성(비율)	0 (0.00 %)	0 (0.00 %)	1,850,263,568 (49.83 %)
남성(비율)	0 (0.00 %)	0 (0.00 %)	1,863,142,432 (50.17 %)

□ 자체평가

○ 결과에 대한 원인 : 최근 3개년 추세치 1,784명(2016년 1,830명→ 2017년 1,771명→ 2018년 1,752명) 보다 목표를 높게 반영

○ 향후 개선사항 : 최근 3개년 추세치 목표로 반영

지역사회건강조사 조사분석 위탁운영 (일반회계)

□ 사업개요

- 사업목적 : 지역사회 보건통계 생산으로 과학적 근거에 기초한 지역 보건사업 수행 기반 마련
  - 사업내용 : 지역간 표준화된 건강 통계 생산
    - 표본인구에 대한 건강행태, 질병이환, 의료이용 등 건강조사 실시(19개영역)
    - 추진방법 : 질병관리본부 지정 인천지역 권역대학 위탁
- (인하대학교 의학전문대학원, 가천의과학대학교, 연세대학교 의과대학)

○ 대상사업 유형 :

양성평등정책추진사업	성별영향분석평가사업	자치단체특화사업
	○	

□ 집행실적

(단위 : 원)

재 원 별	예산액 (A)	예산정립후 증감(B)	예산현액 (A+B)	지출액	다음연도 이월액	집행잔액
계	462,816,000	0	462,816,000	462,816,000	0	0
자 치 단 체 재 원	154,272,000	0	154,272,000	154,272,000	0	0
자 체 재 원	154,272,000	0	154,272,000	154,272,000	0	0
국 고 지 원	308,544,000	0	308,544,000	308,544,000	0	0
기 금 보 조 금	308,544,000	0	308,544,000	308,544,000	0	0

\* 예산정립후 증감(B) 내역 :

○ 예산현액 대비 집행실적(지출액) 분석

- 집행률 : 100.00 %

- 집행실적 분석 :

□ 성과목표 달성현황

회계연도	성과목표	목표치	실적치
2019	건강조사 목표 달성률 90% 이상	93	101

□ 성평등 효과분석

○ 사업대상자

(단위 : 명)

구 분	2017년	2018년	2019년
계	3,011,138	3,011,138	2,957,026
여성(비율)	1,495,188 (49.66 %)	1,495,188 (49.66 %)	1,474,777 (49.87 %)
남성(비율)	1,515,950 (50.34 %)	1,515,950 (50.34 %)	1,482,249 (50.13 %)

○ 사업수혜자

(단위 : 명)

구 분	2017년	2018년	2019년
계	8,965	8,965	8,972
여성(비율)	4,482 (49.99 %)	4,482 (49.99 %)	4,485 (49.99 %)
남성(비율)	4,483 (50.01 %)	4,483 (50.01 %)	4,487 (50.01 %)

○ 예산현액 및 지출액

(단위 : 원)

구 분	2017년	2018년	2019년
계	0	0	462,816,000
예산 현액	여성(비율)	0 (0.00 %)	230,823,264 (49.87 %)
	남성(비율)	0 (0.00 %)	231,992,736 (50.13 %)
	계	0	462,816,000
지출액	여성(비율)	0 (0.00 %)	231,356,416 (49.99 %)
	남성(비율)	0 (0.00 %)	231,459,584 (50.01 %)

□ 자체평가

○ 결과에 대한 원인 : 지역사회 건강통계를 작성하여 지역사회 보건사업의 방향을 결정하는 사업으로 조사원들의 성별 조사결과

○ 향후 개선사항 : 더 많은 조사대상을 통한 정확한 통계 산출





2018	금연클리닉 등록자 금연성공 율 제고	53	50.1
2019	금연결심자의 금연클리닉 등 록확대 (금연클리닉 등록자수)	21,806	23,506
2019	금연클리닉 등록자 금연성공 율 제고	49	45.2

금연서비스통합정보시스템

## □ 성평등 효과분석

○ 사업대상자

(단위 : 명)

구 분	2017년	2018년	2019년
계	656,650	551,265	560,117
여성(비율)	63,720 (9.70 %)	29,217 (5.30 %)	42,009 (7.50 %)
남성(비율)	592,930 (90.30 %)	522,048 (94.70 %)	518,108 (92.50 %)

금연서비스통합정보시스템, 만19세이상 흡연인구수

○ 사업수혜자

(단위 : 명)

구 분	2017년	2018년	2019년
계	27,230	26,319	23,506
여성(비율)	3,756 (13.79 %)	4,120 (15.65 %)	4,174 (17.76 %)
남성(비율)	23,474 (86.21 %)	22,199 (84.35 %)	19,332 (82.24 %)

금연서비스통합정보시스템, 보건소 금연클리닉 등록자수

○ 예산현액 및 지출액

(단위 : 원)

구 분	2017년	2018년	2019년
예산 현액	154,404,000	153,880,000	153,880,000
계	154,404,000	153,880,000	153,880,000
여성(비율)	14,983,055 (9.70 %)	8,155,627 (5.30 %)	11,541,062 (7.50 %)
남성(비율)	139,420,945 (90.30 %)	145,724,373 (94.70 %)	142,338,938 (92.50 %)
지출액	145,779,720	153,240,500	137,739,650
계	145,779,720	153,240,500	137,739,650
여성(비율)	20,108,286 (13.79 %)	23,988,406 (15.65 %)	24,458,662 (17.76 %)
남성(비율)	125,671,434 (86.21 %)	129,252,094 (84.35 %)	113,280,988 (82.24 %)

## □ 자체평가

○ 결과에 대한 원인 : 여성흡연자의 사업수혜가 전년도에 비해 상승하였으며 이는 보건소 금연클리닉과 금연지원센터의 적극적인 흡연자 맞춤형 금연지원 서비스 제공 및 활동으로 분석됨

○ 향후 개선사항 : 여성흡연자가 원활히 금연상담 및 클리닉을 이용할 수 있도록 여성흡연자에 대한 사회적 편견 개선 및 금연클리닉 홍보 강화 도모

## 행복한 건강도시 구현 (일반회계)

### □ 사업개요

- 사업목적 : 건강증진 관련 위원회 운영 및 시책추진을 통한 건강실천 분위기 조성
- 사업내용 : 건강생활실천협의회 등 5개 위원회 및 업무관련 심의위원회 회의개최에 따른 참석수당 지급  
건강수준 향상 추진을 위한 간담회 등 업무추진

○ 대상사업 유형 :

양성평등정책추진사업	성별영향분석평가사업	자치단체특화사업
	○	

### □ 집행실적

(단위 : 원)

재 원 별	예산액 (A)	예산성립후 증감(B)	예산현액 (A+B)	지출액	다음연도 이월액	집행잔액
계	9,600,000	0	9,600,000	9,480,000	0	120,000
자 치 단 체 재 원	9,600,000	0	9,600,000	9,480,000	0	120,000
자 체 재 원	9,600,000	0	9,600,000	9,480,000	0	120,000

\* 예산성립후 증감(B) 내역 :

○ 예산현액 대비 집행실적(지출액) 분석

- 집행률 : 98.75 %

- 집행실적 분석 :

### □ 성과목표 달성현황

회계연도	성과목표	목표치	실적치
2019	간담회 및 위원회 개최	20	21

### □ 성평등 효과분석

○ 사업대상자

(단위 : 명)

구 분	2017년	2018년	2019년
계	3,011,138	3,018,373	2,957,026
여성(비율)	1,495,188 (49.66 %)	1,499,412 (49.68 %)	1,474,777 (49.87 %)
남성(비율)	1,515,950 (50.34 %)	1,518,961 (50.32 %)	1,482,249 (50.13 %)

○ 사업수혜자

(단위 : 명)

구 분	2017년	2018년	2019년
계	3,011,138	3,018,373	2,957,026
여성(비율)	1,495,188 (49.66 %)	1,499,412 (49.68 %)	1,474,777 (49.87 %)
남성(비율)	1,515,950 (50.34 %)	1,518,961 (50.32 %)	1,482,249 (50.13 %)

○ 예산현액 및 지출액

(단위 : 원)

구 분	2017년	2018년	2019년
예산 현액	0	0	9,600,000
여성(비율)	0 (0.00 %)	0 (0.00 %)	4,787,871 (49.87 %)
남성(비율)	0 (0.00 %)	0 (0.00 %)	4,812,129 (50.13 %)
계	0	0	9,480,000
지출액			
여성(비율)	0 (0.00 %)	0 (0.00 %)	4,728,023 (49.87 %)
남성(비율)	0 (0.00 %)	0 (0.00 %)	4,751,977 (50.13 %)

## □ 자체평가

○ 결과에 대한 원인 : 정해진 예산에 맞추어 위원회 및 회의를 개최하여 시민의 건강증진사업 방향 결정

○ 향후 개선사항 : 더 많은 회의 개최를 위한 예산 증액

암환자 의료비 및 재가암관리 지원 (일반회계)

□ 사업개요

- 사업목적 : 저소득층 암환자 의료비 지원을 통해 경제적 부담을 완화시키고, 가정에서 암과 투병중인 환자가정을 방문하여 보건의료서비스 제공으로 암치료를 제고
- 사업내용 : 성인 암 환자의료비지원 (최대 3년간 지원)
  - 의료급여수급자 (연간 최대 220만원), 건강보험가입자 (연간 최대 200만원)
  - 폐암환자 : 건강보험가입자 (최대 200만원), 의료급여수급자 (최대220만원)
  - 소아, 아동 암 환자(만 18세까지 연속지원)
  - 백혈병 (연간 최대3천만원)
  - 기타암종(연간 최대2천만원),

○ 대상사업 유형 :

양성평등정책추진사업	성별영향분석평가사업	자치단체특화사업
○		

□ 집행실적

(단위 : 원)

재 원 별	예산액 (A)	예산성립후 증감(B)	예산현액 (A+B)	지출액	다음연도 이월액	집행잔액
계	3,121,008,000	0	3,121,008,000	3,121,008,000	0	0
자 치 단 체 재 원	1,040,336,000	0	1,040,336,000	1,040,336,000	0	0
자 체 재 원	1,040,336,000	0	1,040,336,000	1,040,336,000	0	0
국 고 지 원	2,080,672,000	0	2,080,672,000	2,080,672,000	0	0
기 금 보 조 금	2,080,672,000	0	2,080,672,000	2,080,672,000	0	0

\* 예산성립후 증감(B) 내역 :

- 예산현액 대비 집행실적(지출액) 분석
  - 집행률 : 100.00 %
  - 집행실적 분석 :

□ 성과목표 달성현황

회계연도	성과목표	목표치	실적치
2019	취약계층 의료지원	2786	2967

암환자 의료비지원 정보시스템

□ 성평등 효과분석

○ 사업대상자

(단위 : 명)

구 분	2017년	2018년	2019년
계	687,269	695,187	745,265
여성(비율)	341,573 (49.70 %)	345,507 (49.70 %)	371,664 (49.87 %)
남성(비율)	345,696 (50.30 %)	349,680 (50.30 %)	373,601 (50.13 %)

의료급여수급권자 및 건강보험하위 50%이하 (국민건강보험공단)

○ 사업수혜자

(단위 : 명)

구 분	2017년	2018년	2019년
계	2,627	2,165	2,967
여성(비율)	1,306 (49.71 %)	1,077 (49.75 %)	1,479 (49.85 %)
남성(비율)	1,321 (50.29 %)	1,088 (50.25 %)	1,488 (50.15 %)

의료급여수급권자 및 건강보험하위 50%이하 중 암진단자

○ 예산현액 및 지출액

(단위 : 원)

구 분	2017년	2018년	2019년
예 산 현 액	0	0	3,121,008,000
여성(비율)	0 (0.00 %)	0 (0.00 %)	1,556,448,132 (49.87 %)
남성(비율)	0 (0.00 %)	0 (0.00 %)	1,564,559,868 (50.13 %)
계	0	0	3,121,008,000
지출액			
여성(비율)	0 (0.00 %)	0 (0.00 %)	1,555,770,419 (49.85 %)
남성(비율)	0 (0.00 %)	0 (0.00 %)	1,565,237,581 (50.15 %)

□ 자체평가

○ 결과에 대한 원인 : 100% 달성

○ 향후 개선사항 : 보건복지부에 예산 확대 반영 요구

## 광역치매센터 운영(보조) (일반회계)

### □ 사업개요

- 사업목적 : 지역사회 치매관리사업의 내실있는 추진 위한 기반확보로 치매발생 위험요인 사전관리 강화 및 표준화 된 치매관리사업 추진
- 사업내용 : 보건복지부 치매관리체계구축관련 광역치매센터 설치 운영  
치매관리사업의 기획, 치매 연구,치매상담센터 및 요양시설의 기술 지원, 자원조사 및 연계 체계 마련, 치매인식개선 홍보사업

○ 대상사업 유형 :

양성평등정책추진사업	성별영향분석평가사업	자치단체특화사업
	○	

### □ 집행실적

(단위 : 원)

재 원 별	예산액 (A)	예산정립후 증감(B)	예산현액 (A+B)	지출액	다음연도 이월액	집행잔액
계	589,560,000	0	589,560,000	589,560,000	0	0
자 치 단 체 재 원	176,868,000	0	176,868,000	176,868,000	0	0
자 체 재 원	176,868,000	0	176,868,000	176,868,000	0	0
국 고 지 원	412,692,000	0	412,692,000	412,692,000	0	0
기 금 보 조 금	412,692,000	0	412,692,000	412,692,000	0	0

\* 예산정립후 증감(B) 내역 :

○ 예산현액 대비 집행실적(지출액) 분석

- 집행률 : 100.00 %

- 집행실적 분석 : 만 60세 이상 노인인구 수 중 여성은 46%, 남성은 54%의 비율을 차지하고 있으며 여성의 평균수명이 더 높음에 따라 사업 대상자수도 여성 비율이 높음

### □ 성과목표 달성현황

회계연도	성과목표	목표치	실적치
2018	치매파트너 양성	12,500명	16,406명
2018	치매극복 전국걷기대회 개최	1,500명	1,529명
2018	치매극복의 날 기념행사 개최	300명	269명
2019	치매환자 등록관리	15500명	15365명

2019	치매 예방 교육	69000명	6584명
2019	치매 환자 실종 예방 배치 인식 표 발급	1000명	1218명

만 60세 이상 인구수 (출처 : 통계청)

### 성평등 효과분석

○ 사업대상자

(단위 : 명)

구 분	2017년	2018년	2019년
계	515,879	549,624	596,023
여성(비율)	282,108 (54.68 %)	299,182 (54.43 %)	322,759 (54.15 %)
남성(비율)	233,771 (45.32 %)	250,442 (45.57 %)	273,264 (45.85 %)

만 60세 이상 인구수 (출처 : 통계청)

○ 사업수혜자

(단위 : 명)

구 분	2017년	2018년	2019년
계	32,393	549,624	596,023
여성(비율)	22,675 (70.00 %)	299,182 (54.43 %)	322,759 (54.15 %)
남성(비율)	9,718 (30.00 %)	250,442 (45.57 %)	273,264 (45.85 %)

만 60세 이상 인구수 (출처 : 통계청)

○ 예산현액 및 지출액

(단위 : 원)

구 분	2017년	2018년	2019년
예산 현액	계	0	589,560,000
	여성(비율)	0 (0.00 %)	320,920,738 (54.43 %)
	남성(비율)	0 (0.00 %)	268,639,262 (45.57 %)
지출액	계	0	589,560,000
	여성(비율)	0 (0.00 %)	320,920,738 (54.43 %)
	남성(비율)	0 (0.00 %)	268,639,262 (45.57 %)

### 자체평가

○ 결과에 대한 원인 : 만 60세 이상 노인인구 수 중 여성은 46%, 남성은 54%의 비율을 차지하고 있으며 여성의 평균수명이 더 높음에 따라 사업 대상자도 여성 비율이 높음

○ 향후 개선사항 : 여성의 높은 평균수명으로 노인인구 및 치매유병률 또한 여성이 큰 비율을 차지하여 사업 대상자도 여성비율이 높음. 향후 남성 수혜자의 적극 발굴 및 사업 홍보하여 남성비율을 높이고자 함.

치매 치료관리비 지원 (일반회계)

□ 사업개요

- 사업목적 : 치매환자 조기 치료 · 관리로 증상호전 및 심화방지  
치매환자에게 보다 질 좋은 치료 · 보호서비스 제공으로 치매환자와 가족의 삶의 질 향상 및  
노년의 불안감 해소
- 사업내용 : 지원대상 - 전국가구 중위소득 120%이하의 자 중 치매치료제를 복용 중인 치매환자  
지원범위 - 치매치료관리비 본인부담금 연 36만원 이내

○ 대상사업 유형 :

양성평등정책추진사업	성별영향분석평가사업	자치단체특화사업
	○	

□ 집행실적

(단위 : 원)

재 원 별	예산액 (A)	예산성립후 증감(B)	예산현액 (A+B)	지출액	다음연도 이월액	집행잔액
계	935,648,000	0	935,648,000	935,648,000	0	0
자 치 단 체 재 원	311,883,000	0	311,883,000	311,883,000	0	0
자 체 재 원	311,883,000	0	311,883,000	311,883,000	0	0
국 고 지 원	623,765,000	0	623,765,000	623,765,000	0	0
기 금 보 조 금	623,765,000	0	623,765,000	623,765,000	0	0

\* 예산성립후 증감(B) 내역 :

○ 예산현액 대비 집행실적(지출액) 분석

- 집행률 : 100.00 %

- 집행실적 분석 : 만 60세 이상 노인인구 수 중 여성은 46%, 남성은 54%의 비율을 차지하고 있으며 여성의 평균수명이  
더 높음에 따라 치매치료비 수혜자수도 여성 비율이 높음

□ 성과목표 달성현황

회계연도	성과목표	목표치	실적치
2018	치매의 조기 치료로 증상 악 화 방지	4,350명	5314명
2019	치매의 조기 치료로 증상 악 화 방지	4880명	6106명

국민건강보험공단 내부 자료



□ **성평등 효과분석**

○ 사업대상자

(단위 : 명)

구 분	2017년	2018년	2019년
계	515,879	549,624	596,023
여성(비율)	282,108 (54.68 %)	299,182 (54.43 %)	322,759 (54.15 %)
남성(비율)	233,771 (45.32 %)	250,442 (45.57 %)	273,264 (45.85 %)

만 60세 이상 전별 인구수 (출처: 통계청)

○ 사업수혜자

(단위 : 명)

구 분	2017년	2018년	2019년
계	4,820	4,850	6,106
여성(비율)	2,651 (55.00 %)	2,638 (54.39 %)	3,306 (54.14 %)
남성(비율)	2,169 (45.00 %)	2,212 (45.61 %)	2,800 (45.86 %)

만 60세 이상 인구수의 남녀비율에 따라 치매치료비 수혜자수 남녀비율 산출

○ 예산현액 및 지출액

(단위 : 원)

구 분	2017년	2018년	2019년
예산 현액	계	0	829,650,000
	여성(비율)	0 (0.00 %)	451,611,186 (54.43 %)
	남성(비율)	0 (0.00 %)	378,038,814 (45.57 %)
	계	0	829,650,000
지출액	여성(비율)	0 (0.00 %)	451,261,175 (54.39 %)
	남성(비율)	0 (0.00 %)	378,388,825 (45.61 %)
	계	0	829,650,000

□ **자체평가**

○ 결과에 대한 원인 : 만 60세 이상 노인인구 수 중 여성은 46%, 남성은 54%의 비율을 차지하고 있으며 여성의 평균수명이 더 높음에 따라 치매치료비 수혜자수도 여성 비율이 높음

○ 향후 개선사항 : 여성의 높은 평균수명으로 노인인구 및 치매유병률 또한 여성이 큰 비율을 차지하여 치매치료비의 수혜대상자도 여성비율이 높음. 향후 남성 수혜자의 적극 발굴 및 사업 홍보하여 남성비율을 높이고자 함.

국가암관리 지자체 지원(직접) (일반회계)

□ 사업개요

○ 사업목적 : 지역별 특성에 맞는 암관리 사업 및 서비스를 제공하여 지역단위 암관리사업 효율성 및 질 제고

○ 사업내용 : 지역암센터 사업비 지원

- 지정기관 : 인천지역암센터 (가천대 길병원)

- 지정 일 : 2011. 2.23

- 암의 발생 예방 진단치료 및 관리 등에 관한 연구, 암환자의 진료 및 예방과 관리에 관한 홍보, 교육, 훈련, 호스피스 완화병동 운영, 가정간호 서비스, 암환자 관리 및 지역암관리 교육사업 등

○ 대상사업 유형 :

양성평등정책추진사업	성별영향분석평가사업	자치단체특화사업
	○	

□ 집행실적

(단위 : 원)

재 원 별	예산액 (A)	예산성립후 증감(B)	예산총액 (A+B)	지출액	다음연도 이월액	집행잔액
계	182,000,000	0	182,000,000	182,000,000	0	0
자 치 단 체 재 원	91,000,000	0	91,000,000	91,000,000	0	0
자 체 재 원	91,000,000	0	91,000,000	91,000,000	0	0
국 고 지 원	91,000,000	0	91,000,000	91,000,000	0	0
기 금 보 조 금	91,000,000	0	91,000,000	91,000,000	0	0

\* 예산성립후 증감(B) 내역 : 변동 없음

○ 예산현액 대비 집행실적(지출액) 분석

- 집행률 : 100.00 %

- 집행실적 분석 : 인건비 및 사업운영비 100% 집행 (인건비 80,352천원, 사업운영비 101,648천원)

□ 성과목표 달성현황

회계연도	성과목표	목표치	실적치
2019	지역 암관리사업 확대	1	253240명

□ 성평등 효과분석

○ 사업대상자

(단위 : 명)

구 분	2017년	2018년	2019년
계	2,943,069	2,948,542	2,957,026
여성(비율)	1,465,398 (49.79 %)	1,468,945 (49.82 %)	1,474,777 (49.87 %)
남성(비율)	1,477,671 (50.21 %)	1,479,597 (50.18 %)	1,482,249 (50.13 %)

전체인구(주민등록 인구통계)

○ 사업수혜자

(단위 : 명)

구 분	2017년	2018년	2019년
계	249,835	251,777	253,240
여성(비율)	125,057 (50.06 %)	126,057 (50.07 %)	126,540 (49.97 %)
남성(비율)	124,778 (49.94 %)	125,720 (49.93 %)	126,700 (50.03 %)

지역암관리사업 교육, 홍보 등 수혜대상자(인천지역암센터 실적보고서)

○ 예산현액 및 지출액

(단위 : 원)

구 분	2017년	2018년	2019년
예 산 현 액	0	0	182,000,000
여성(비율)	0 (0.00 %)	0 (0.00 %)	90,770,055 (49.87 %)
남성(비율)	0 (0.00 %)	0 (0.00 %)	91,229,945 (50.13 %)
계	0	0	182,000,000
지출액			
여성(비율)	0 (0.00 %)	0 (0.00 %)	90,942,505 (49.97 %)
남성(비율)	0 (0.00 %)	0 (0.00 %)	91,057,495 (50.03 %)

□ 자체평가

○ 결과에 대한 원인 : 100% 달성

○ 향후 개선사항 : 암발생자 계 11,924명(남자 6,068, 여자 5,856)으로 대상자별 맞춤형 교육 및 홍보 실시

지역사회 통합건강증진사업(지자체 보조)(직접) (일반회계)

□ 사업개요

- 사업목적 : 건강생활 실천 환경조성으로 건강증진사업 체감도 향상 및 시민 건강수준 향상
- 사업내용 : 건강생활실천 환경조성 사업 및 지원단 운영
  - 편성내용 : 건강생활실천 환경조성 31,128천원, 사업추진여비 2,000천원,
  - 통합건강증진사업지원단 운영 110,000천원
- 편성근거 : 국민건강증진법 제6조(건강생활의 지원등) 및 제26조(비용의 보조)

○ 대상사업 유형 :

양성평등정책추진사업	성별영향분석평가사업	자치단체특화사업
	○	

□ 집행실적

(단위 : 원)

재원별	예산액(A)	예산성립후증감(B)	예산현액(A+B)	지출액	다음연도이월액	집행잔액
계	144,128,000	0	144,128,000	141,391,500	0	2,736,500
자치단체재원	72,064,000	0	72,064,000	70,695,750	0	1,368,250
국고지원	72,064,000	0	72,064,000	70,695,750	0	1,368,250
기금보조금	72,064,000	0	72,064,000	70,695,750	0	1,368,250

\* 예산성립후 증감(B) 내역 :

- 예산현액 대비 집행실적(지출액) 분석
  - 집행률 : 98.10 %
  - 집행실적 분석 :

□ 성과목표 달성현황

회계연도	성과목표	목표치	실적치
2019	신체활동 활성화를 위한 홍보물 제작 설치	1	2건
2019	통합건강증진사업지원단 기술지원	2	2회

□ 성평등 효과분석

○ 사업대상자

(단위 : 명)

구 분	2017년	2018년	2019년
계	2,937,890	3,053,116	2,957,026
여성(비율)	1,468,945 (50.00 %)	1,471,987 (48.21 %)	1,474,777 (49.87 %)
남성(비율)	1,468,945 (50.00 %)	1,581,129 (51.79 %)	1,482,249 (50.13 %)

○ 사업수혜자

(단위 : 명)

구 분	2017년	2018년	2019년
계	2,937,890	3,053,116	2,957,026
여성(비율)	1,468,945 (50.00 %)	1,471,987 (48.21 %)	1,474,777 (49.87 %)
남성(비율)	1,468,945 (50.00 %)	1,581,129 (51.79 %)	1,482,249 (50.13 %)

○ 예산현액 및 지출액

(단위 : 원)

구 분	2017년	2018년	2019년
예산 현액	0	0	144,128,000
여성(비율)	0 (0.00 %)	0 (0.00 %)	71,881,904 (49.87 %)
남성(비율)	0 (0.00 %)	0 (0.00 %)	72,246,096 (50.13 %)
계	0	0	141,391,500
지출액			
여성(비율)	0 (0.00 %)	0 (0.00 %)	70,517,112 (49.87 %)
남성(비율)	0 (0.00 %)	0 (0.00 %)	70,874,388 (50.13 %)

□ 자체평가

○ 결과에 대한 원인 : 지역주민의 건강증진사업 체감도 및 건강행태 개선

○ 향후 개선사항 : 지역사회중심의 건강증진 전문가 지원체계를 통하여 통합건강증진사업 정책방향, 군구보건소 기술지원, 역량강화교육 등 통합건강증진사업의 기반 구축 필요

## 센터 진료,운영비 (일반회계)

### □ 사업개요

- 사업목적 : 장애인에 대한 치과의료서비스의 접근성 및 전문성 향상  
 장애인 공공구강보건의로, 치과 응급의료 및 전문치과진료에 대한 중심 거점 역할 수행 등
- 사업내용 : 장애인을 대상으로 비급여 본인부담 치과진료비 및 재료비 지원  
 이동 및 방문진료 운영비, 홍보비, 교육지원비 등 병원 운영비 지원

○ 대상사업 유형 :

양성평등정책추진사업	성별영향분석평가사업	자치단체특화사업
	○	

### □ 집행실적

(단위 : 원)

재 원 별	예산액 (A)	예산정립후 증감(B)	예산현액 (A+B)	지출액	다음연도 이월액	집행잔액
계	196,000,000	0	196,000,000	196,000,000	0	0
자 치 단 체 재 원	98,000,000	0	98,000,000	98,000,000	0	0
자 체 재 원	98,000,000	0	98,000,000	98,000,000	0	0
국 고 지 원	98,000,000	0	98,000,000	98,000,000	0	0
국 고 보 조 금	98,000,000	0	98,000,000	98,000,000	0	0

\* 예산정립후 증감(B) 내역 : 해당없음.

○ 예산현액 대비 집행실적(지출액) 분석

- 집행률 : 100.00 %
- 집행실적 분석 : - 운영비 : 100,000천원 \* 홍보비, 출장여비, 인건비 등으로 예산 집행에 성별격차 없음  
 - 진료비 및 재료비 : 196,000천원 \* 진료비 지급 기준에 따라 차등 지급하며, 성별격차 없음

### □ 성과목표 달성현황

회계연도	성과목표	목표치	실적치
2019	장애인 치과의료접근성 향상	1개소	1개소

운영현황

### □ 성평등 효과분석

○ 사업대상자

(단위 : 명)

구 분	2017년	2018년	2019년
계	137,451	140,748	144,574
여성(비율)	54,586 (39.71 %)	56,392 (40.07 %)	58,230 (40.28 %)
남성(비율)	82,865 (60.29 %)	84,356 (59.93 %)	86,344 (59.72 %)

2019.12월말 장애인 등록인구(출처: 인천광역시 홈페이지)

○ 사업수혜자

(단위 : 명)

구 분	2017년	2018년	2019년
계	1,667	1,481	1,659
여성(비율)	544 (32.63 %)	618 (41.73 %)	708 (42.68 %)
남성(비율)	1,123 (67.37 %)	863 (58.27 %)	951 (57.32 %)

권역장애인구강진료센터 진료인원(2019년 12월말 기준)

○ 예산현액 및 지출액

(단위 : 원)

구 분	2017년	2018년	2019년
예산 현액	161,000,000	140,000,000	196,000,000
여성(비율)	63,938,029 (39.71 %)	56,092,307 (40.07 %)	78,942,825 (40.28 %)
남성(비율)	97,061,971 (60.29 %)	83,907,693 (59.93 %)	117,057,175 (59.72 %)
계	161,000,000	140,000,000	196,000,000
지출액			
여성(비율)	52,539,892 (32.63 %)	58,419,986 (41.73 %)	83,645,570 (42.68 %)
남성(비율)	108,460,108 (67.37 %)	81,580,014 (58.27 %)	112,354,430 (57.32 %)

□ 자체평가

○ 결과에 대한 원인 : 사업 대상자의 비율에서 남성이 19.4%로 높은만큼 사업 수혜자도 남성이 14.6%로 더 높게 나타났으며, 사업추진에 성별격차 없음.

○ 향후 개선사항 : 장애유형 및 경제적 수준에 따라 차등 지원에 정임.

## 광역치매센터 운영(자체)(일반회계)

※ 변경전 명칭 : 치매안심전문학교 운영

※ 사유 : 뇌건강학교로 명칭 변경

### □ 사업개요

- 사업목적 : 인천시민의 뇌건강과 더불어 치매를 예방하고 치매가 있어도 치매환자와 가족 모두가 안심하고 살아갈 수 있는 치매친과적 환경 조성 도모
- 사업내용 : 뇌건강 정보교류 및 치매인식 개선 사업  
맞춤형 치매예방 및 돌봄지원 강화사업  
치매관리 인프라 확충 및 치매친화적 환경조성

○ 대상사업 유형 :

양성평등정책추진사업	성별영향분석평가사업	자치단체특화사업
	○	

### □ 집행실적

(단위 : 원)

재원별	예산액 (A)	예산성립후 증감(B)	예산현액 (A+B)	지출액	다음연도 이월액	집행잔액
계	190,000,000	0	190,000,000	190,000,000	0	0
자 치 단 체 재 원	190,000,000	0	190,000,000	190,000,000	0	0
자 체 재 원	190,000,000	0	190,000,000	190,000,000	0	0

\* 예산성립후 증감(B) 내역 :

○ 예산현액 대비 집행실적(지출액) 분석

- 집행률 : 100.00 %

- 집행실적 분석 : 만 60세 이상 노인인구 수 중 여성은 46%, 남성은 54%의 비율을 차지하고 있으며 여성의 평균수명이 더 높음에 따라 사업 대상자수도 여성 비율이 높음

### □ 성과목표 달성현황

회계연도	성과목표	목표치	실적치
2018	뇌건강학교 운영	1개소	1개소
2019	뇌건강학교 방문 인원	9,000	9,987명

뇌건강학교 운영 실적 보고



□ 성평등 효과분석

○ 사업대상자

(단위 : 명)

구 분	2017년	2018년	2019년
계	515,879	549,624	596,023
여성(비율)	282,108 (54.68 %)	299,182 (54.43 %)	322,759 (54.15 %)
남성(비율)	233,771 (45.32 %)	250,442 (45.57 %)	273,264 (45.85 %)

○ 사업수혜자

(단위 : 명)

구 분	2017년	2018년	2019년
계	0	300	9,987
여성(비율)	0 (0.00 %)	200 (66.67 %)	5,408 (54.15 %)
남성(비율)	0 (0.00 %)	100 (33.33 %)	4,579 (45.85 %)

○ 예산현액 및 지출액

(단위 : 원)

구 분		2017년	2018년	2019년
예산 현액	계	0	892,000,000	190,000,000
	여성(비율)	0 (0.00 %)	485,550,747 (54.43 %)	102,888,999 (54.15 %)
	남성(비율)	0 (0.00 %)	406,449,253 (45.57 %)	87,111,001 (45.85 %)
지출액	계	0	846,346,640	190,000,000
	여성(비율)	0 (0.00 %)	564,231,093 (66.67 %)	102,885,751 (54.15 %)
	남성(비율)	0 (0.00 %)	282,115,547 (33.33 %)	87,114,249 (45.85 %)

□ 자체평가

○ 결과에 대한 원인 : 만 60세 이상 노인인구 수 중 여성은 46%, 남성은 54%의 비율을 차지하고 있으며 여성의 평균수명이 더 높음에 따라 사업 대상자도 여성 비율이 높음

○ 향후 개선사항 : 여성의 높은 평균수명으로 노인인구 및 치매유병률 또한 여성이 큰 비율을 차지하여 사업 대상자도 여성비율이 높음. 향후 남성 수혜자의 적극 발굴 및 사업 홍보하여 남성비율을 높이고자 함.

광역정신건강복지센터 지원(보조) (일반회계)

□ 사업개요

- 사업목적 : 정신질환의 예방·치료, 정신질환자의 재활과 정신건강 친화적 환경 조성으로 국민의 정신 건강증진 도모
- 사업내용 : 지역 정신건강 연구기획, 프로그램개발, 교육, 마케팅, 네트워킹  
시민의 정신건강증진사업 및 정신장애인의 사회복귀 및 사회참여 촉진사업  
정신질환에 대한 편견해소 홍보 및 인식개선 등

○ 대상사업 유형 :

양성평등정책추진사업	성별영향분석평가사업	자치단체특화사업
	○	

□ 집행실적

(단위 : 원)

재원별	예산액 (A)	예산정립후 증감(B)	예산현액 (A+B)	지출액	다음연도 이월액	집행잔액
계	940,500,000	0	940,500,000	940,500,000	0	0
자치단체재원	470,250,000	0	470,250,000	470,250,000	0	0
국고지원	470,250,000	0	470,250,000	470,250,000	0	0
기금보조금	470,250,000	0	470,250,000	470,250,000	0	0

\* 예산정립후 증감(B) 내역 :

○ 예산현액 대비 집행실적(지출액) 분석

- 집행률 : 100.00 %

- 집행실적 분석 :

□ 성과목표 달성현황

회계연도	성과목표	목표치	실적치
2018	정신건강서비스 이용	120000	126291
2019	정신건강서비스 이용	110000	134047

□ 성평등 효과분석

○ 사업대상자

(단위 : 명)

구 분	2017년	2018년	2019년
계	152,123	155,839	179,902
여성(비율)	98,189 (64.55 %)	101,194 (64.93 %)	90,131 (50.10 %)
남성(비율)	53,934 (35.45 %)	54,645 (35.07 %)	89,771 (49.90 %)

○ 사업수혜자

(단위 : 명)

구 분	2017년	2018년	2019년
계	4,590	4,600	134,047
여성(비율)	2,250 (49.02 %)	2,256 (49.04 %)	66,219 (49.40 %)
남성(비율)	2,340 (50.98 %)	2,344 (50.96 %)	67,828 (50.60 %)

○ 예산현액 및 지출액

(단위 : 원)

구 분		2017년	2018년	2019년
예 산 현 액	계	792,000,000	820,800,000	940,500,000
	여성(비율)	511,202,698 (64.55 %)	532,986,192 (64.93 %)	471,191,012 (50.10 %)
	남성(비율)	280,797,302 (35.45 %)	287,813,808 (35.07 %)	469,308,988 (49.90 %)
지출액	계	792,000,000	820,800,000	940,500,000
	여성(비율)	388,235,294 (49.02 %)	402,548,870 (49.04 %)	464,605,470 (49.40 %)
	남성(비율)	403,764,706 (50.98 %)	418,251,130 (50.96 %)	475,894,530 (50.60 %)

□ 자체평가

○ 결과에 대한 원인 : 목표대비 성과도달이 가능했던 것은 생애주기별 다양한 접근방법을 통해 수혜자들에게 정신건강서비스를 제공한 결과라 생각함

○ 향후 개선사항 : 우울, 스트레스 등 지표감소를 위한 다양한 노력과 지역자원 활용한 서비스 제공 방법 등 강구

## 저소득층 금연치료지원사업 (일반회계)

### □ 사업개요

- 사업목적 : 금연치료를 희망하는 저소득층 흡연자에 대하여 금연치료비 지원으로 금연실천 유도 및 흡연율 감소 도모
- 사업내용 : 의료급여수급자 등 저소득층 금연치료비 지원
- 의료급여수급자(100%) 및 저소득층 금연치료 약제비, 상담료 등 지원

○ 대상사업 유형 :

양성평등정책추진사업	성별영향분석평가사업	자치단체특화사업
	○	

### □ 집행실적

(단위 : 원)

재 원 별	예산액 (A)	예산성립후 증감(B)	예산현액 (A+B)	지출액	다음연도 이월액	집행잔액
계	432,029,000	0	432,029,000	432,029,000	0	0
국 고 지 원	432,029,000	0	432,029,000	432,029,000	0	0
기 금 보 조 금	432,029,000	0	432,029,000	432,029,000	0	0

\* 예산성립후 증감(B) 내역 : 해당없음

○ 예산현액 대비 집행실적(지출액) 분석

- 집행률 : 100.00 %
- 집행실적 분석 :

### □ 성과목표 달성현황

회계연도	성과목표	목표치	실적치
2018		3,200명	3,460명
2019	저소득층 금연치료	3,000명	2,935명

국민건강보험공단 자료 제공

### □ 성평등 효과분석

○ 사업대상자

(단위 : 명)

구 분	2017년	2018년	2019년
계	4,331	3,460	2,935
여성(비율)	277 (6.40 %)	220 (6.36 %)	190 (6.47 %)
남성(비율)	4,054 (93.60 %)	3,240 (93.64 %)	2,745 (93.53 %)

국민건강보험공단 자료, 의료급여 수급권자 및 건강보험료 하위 20%이하 중 희망자

○ 사업수혜자

(단위 : 명)

구 분	2017년	2018년	2019년
계	4,331	3,460	2,935
여성(비율)	277 (6.40 %)	220 (6.36 %)	190 (6.47 %)
남성(비율)	4,054 (93.60 %)	3,240 (93.64 %)	2,745 (93.53 %)

국민건강보험공단 자료, 의료급여 수급권자 및 건강보험료 하위 20%이하 중 희망자

○ 예산현액 및 지출액

(단위 : 원)

구 분	2017년	2018년	2019년
예산 현액			
계	443,159,000	489,045,000	432,029,000
여성(비율)	28,343,349 (6.40 %)	31,095,347 (6.36 %)	27,967,806 (6.47 %)
남성(비율)	414,815,651 (93.60 %)	457,949,653 (93.64 %)	404,061,194 (93.53 %)
지출액			
계	443,159,000	489,045,000	432,029,000
여성(비율)	28,343,349 (6.40 %)	31,095,347 (6.36 %)	27,967,806 (6.47 %)
남성(비율)	414,815,651 (93.60 %)	457,949,653 (93.64 %)	404,061,194 (93.53 %)

□ 자체평가

- 결과에 대한 원인 : 출연행태(전자담배 등장) 변화에 따른 금연시도를 감소와 적극적 금연시도자(금연치료경험자) 정체가  
기 도래

- 향후 개선사항 : 금연치료비 지원사업 이용 확대 강화 방안 마련 및 금연치료 의료기관 확대 등 신규 대상자 발굴

## 치매안심센터 운영지원(보조) (일반회계)

### □ 사업개요

- 사업목적 : 치매국가책임제에 따른 치매안심센터 설치로 치매 예방, 발견, 보호를 위한 통합 서비스 기반 구축
- 사업내용 : 치매 초기상담 및 치매 조기검진, 1:1 사례관리, 찾아가는 검진사업  
치매단기 상담 및 치매카페운영  
치매관련 서비스 안내 및 제공기관 연계

○ 대상사업 유형 :

양성평등정책추진사업	성별영향분석평가사업	자치단체특화사업
	○	

### □ 집행실적

(단위 : 원)

재 원 별	예산액 (A)	예산정립후 증감(B)	예산현액 (A+B)	지출액	다음연도 이월액	집행잔액
계	9,721,125,000	0	9,721,125,000	9,721,125,000	0	0
자 치 단 체 재 원	1,080,125,000	0	1,080,125,000	1,080,125,000	0	0
자 체 재 원	1,080,125,000	0	1,080,125,000	1,080,125,000	0	0
국 고 지 원	8,641,000,000	0	8,641,000,000	8,641,000,000	0	0
기 금 보 조 금	8,641,000,000	0	8,641,000,000	8,641,000,000	0	0

\* 예산정립후 증감(B) 내역 :

○ 예산현액 대비 집행실적(지출액) 분석

- 집행률 : 100.00 %

- 집행실적 분석 : 10개 군구 치매안심센터에 교부 및 집행 완료

### □ 성과목표 달성현황

회계연도	성과목표	목표치	실적치
2018	치매환자 조기발견을 통한 관리율 제고	70,500	66,814
2018	치매환자 등록 관리를 통한 환자의 삶의 질 향상	15,200	18,408
2018	치매질환 상담을 통한 효율적 치매관리 제고	41,500	84,767

2019	치매환자 조기발견을 통한 관리율 제고	69,000명	73,900명
2019	치매환자 등록 관리를 통한 환자의 삶의 질 향상	16,000명	15,365명

□ 성평등 효과분석

○ 사업대상자

(단위 : 명)

구 분	2017년	2018년	2019년
계	515,879	549,594	596,023
여성(비율)	282,108 (54.68 %)	299,152 (54.43 %)	322,759 (54.15 %)
남성(비율)	233,771 (45.32 %)	250,442 (45.57 %)	273,264 (45.85 %)

○ 사업수혜자

(단위 : 명)

구 분	2017년	2018년	2019년
계	515,879	549,594	596,023
여성(비율)	282,108 (54.68 %)	299,152 (54.43 %)	322,759 (54.15 %)
남성(비율)	233,771 (45.32 %)	250,442 (45.57 %)	273,264 (45.85 %)

○ 예산현액 및 지출액

(단위 : 원)

구 분		2017년	2018년	2019년
예 산 현 액	계	0	4,880,873,000	9,721,125,000
	여성(비율)	0 (0.00 %)	2,656,730,095 (54.43 %)	5,264,193,804 (54.15 %)
	남성(비율)	0 (0.00 %)	2,224,142,905 (45.57 %)	4,456,931,196 (45.85 %)
지출액	계	0	4,880,873,000	9,721,125,000
	여성(비율)	0 (0.00 %)	2,656,730,095 (54.43 %)	5,264,193,804 (54.15 %)
	남성(비율)	0 (0.00 %)	2,224,142,905 (45.57 %)	4,456,931,196 (45.85 %)

□ 자체평가

○ 결과에 대한 원인 : 치매안심센터 개소 및 인력충원 지연으로 목표 미달성,

또한 여성의 평균수명이 높아 노인인구 및 치매유병률 또한 여성이 큰 비율을 차지함

○ 향후 개선사항 : 남성 수혜자 적극 발굴 및 사업 홍보

## 방문건강관리사업 (일반회계)

### □ 사업개요

- 사업목적 : 방문건강관리 전문 인력을 통한 건강문제 가구(원)을 조기 발견하여 건강위험이 상대적으로 큰 취약계층의 건강인식 제고, 자가건강관리 능력 향상, 건강상태 유지 및 개선
- 사업내용 : 모든 사업 대상자 건강문제 스크리닝을 통한 군별 체계적 건강관리  
방문건강관리 대상자 등록관리  
보건소 내·외 자원 연계 통한 보건·복지 통합 서비스 제공 등

○ 대상사업 유형 :

양성평등정책추진사업	성별영향분석평가사업	자치단체특화사업
	○	

### □ 집행실적

(단위 : 원)

재 원 별	예산액 (A)	예산정립후 증감(B)	예산현액 (A+B)	지출액	다음연도 이월액	집행잔액
계	2,208,789,000	0	2,208,789,000	2,208,789,000	0	0
자 치 단 체 재 원	736,263,000	0	736,263,000	736,263,000	0	0
자 체 재 원	736,263,000	0	736,263,000	736,263,000	0	0
국 고 지 원	1,472,526,000	0	1,472,526,000	1,472,526,000	0	0
국 고 보 조 금	1,472,526,000	0	1,472,526,000	1,472,526,000	0	0

\* 예산정립후 증감(B) 내역 : 해당없음.

○ 예산현액 대비 집행실적(지출액) 분석

- 집행률 : 100.00 %

- 집행실적 분석 : 방문건강관리사업 지자체 보조

### □ 성과목표 달성현황

회계연도	성과목표	목표치	실적치
2019	건강취약계층 보건 의료서비스 제공으로 건강 사각지대 해소	37,000명	38,777명

군구 실적보고



□ 성평등 효과분석

○ 사업대상자

(단위 : 명)

구 분	2017년	2018년	2019년
계	100,301	100,301	178,079
여성(비율)	55,200 (55.03 %)	55,200 (55.03 %)	102,064 (57.31 %)
남성(비율)	45,101 (44.97 %)	45,101 (44.97 %)	76,015 (42.69 %)

2019.7월기준 의료급여수급권자, 차상위계층(출처 : 사회보장통계)

○ 사업수혜자

(단위 : 명)

구 분	2017년	2018년	2019년
계	37,576	40,363	38,777
여성(비율)	26,988 (71.82 %)	28,785 (71.32 %)	26,611 (68.63 %)
남성(비율)	10,588 (28.18 %)	11,578 (28.68 %)	12,166 (31.37 %)

방문건강관리 대상자 등록 및 건강관리 서비스 수혜자(명)

○ 예산현액 및 지출액

(단위 : 원)

구 분	2017년	2018년	2019년
예산 현액	계	0	2,208,789,000
	여성(비율)	0 (0.00 %)	1,265,942,871 (57.31 %)
	남성(비율)	0 (0.00 %)	942,846,129 (42.69 %)
	계	0	2,208,789,000
지출액	여성(비율)	0 (0.00 %)	1,515,797,614 (68.63 %)
	남성(비율)	0 (0.00 %)	692,991,386 (31.37 %)

□ 자체평가

○ 결과에 대한 원인 : 사업대상자의 비율이 여성이 더 높은만큼 수혜자의 비율도 여성이 더 높게 나타남.

○ 향후 개선사항 : 사업 추진 절차에 성별격차는 없으나, 사업의 대상자인 취약계층(저소득층)의 비율에서 여성이 더 높은점을 고려하여 여성이 취약계층을 벗어날 수 있도록 방문건강관리 측면에서 적극 노력하겠음.

소비자식품위생감시원 활동 지원 (식품진흥기금)

□ 사업개요

- 사업목적 : - 소비자식품위생감시원 기능및 역량강화를 통한 식품위생행정 관리기능 보강 , 소비자 참여 확대를 통한 식품안 전관리 파트너쉽 구축 -> 시민(소비자,영업자)공감대 형성
  - 어린이기호식품 전감관리원 역량강화를 위한 직무교육
- 사업내용 : 소비자식품위생감시원 기능 및 역량강화를 위한 기본 활동비군.구 지원 어린이기호식품전담관리원 직무교육 행사비

○ 대상사업 유형 :

양성평등정책추진사업	성별영향분석평가사업	자치단체특화사업
	○	

□ 집행실적

(단위 : 원)

재 원 별	예산액 (A)	예산정립후 증감(B)	예산현액 (A+B)	지출액	다음연도 이월액	집행잔액
계	240,925,000	0	240,925,000	240,533,000	0	392,000
자 치 단 체 재 원	240,925,000	0	240,925,000	240,533,000	0	392,000
자 체 재 원	240,925,000	0	240,925,000	240,533,000	0	392,000

\* 예산정립후 증감(B) 내역 :

- 예산현액 대비 집행실적(지출액) 분석
  - 집행을 : 99.84 %
  - 집행실적 분석 : 집행잔액으로 불용처리

□ 성과목표 달성현황

회계연도	성과목표	목표치	실적치
2019	소비자식품위생감시원 활동	11,057명	11,656명

□ 성평등 효과분석

○ 사업대상자

(단위 : 명)

구 분	2017년	2018년	2019년
계	2,018,660	2,029,604	2,957,026
여성(비율)	990,384 (49.06 %)	992,878 (48.92 %)	1,474,777 (49.87 %)
남성(비율)	1,028,276 (50.94 %)	1,036,726 (51.08 %)	1,482,249 (50.13 %)

성인 주민등록자수

○ 사업수혜자

(단위 : 명)

구 분	2017년	2018년	2019년
계	458	449	424
여성(비율)	442 (96.51 %)	430 (95.77 %)	405 (95.52 %)
남성(비율)	16 (3.49 %)	19 (4.23 %)	19 (4.48 %)

군구 소비자식품위생감시원 위촉자수

○ 예산현액 및 지출액

(단위 : 원)

구 분		2017년	2018년	2019년
예산 현액	계	247,000,000	0	240,925,000
	여성(비율)	121,181,798 (49.06 %)	0 (0.00 %)	120,158,108 (49.87 %)
	남성(비율)	125,818,202 (50.94 %)	0 (0.00 %)	120,766,892 (50.13 %)
	계	246,910,000	0	240,533,000
지출액	여성(비율)	238,284,323 (96.51 %)	0 (0.00 %)	229,754,399 (95.52 %)
	남성(비율)	8,625,677 (3.49 %)	0 (0.00 %)	10,778,601 (4.48 %)

□ 자체평가

○ 결과에 대한 원인 : 소비자식품위생감시원은 지원자를 대상으로 위촉하는 것으로 영양사 등 식품관련 자격소지자나 소비자단체 추천이 여성이 월등히 높아 성비 불균형이 나타남.

○ 향후 개선사항 : 소비자단체의 감시원 추천시 남성 우선 추천토록 권고.

# 소비자식품위생감시원 활동 내실화 (일반회계)

## □ 사업개요

- 사업목적 : 소비자참여 확대를 통한 식품안전관리 파트너쉽 구축으로 효율적인 식품안전 감시체계 확보  
 행정력이 미치지 못하는 위생 취약지역에 대한 계도활동 확대로 위생수준 향상
- 사업내용 : 소비자식품위생감시원 등 운영
  - 인 원 : 92명(시.군.구 전체 478명)
  - 활동비 지급 : 1월 4시간 이상, 50,000원

○ 대상사업 유형 :

양성평등정책추진사업	성별영향분석평가사업	자치단체특화사업
	○	

## □ 집행실적

(단위 : 원)

재 원 별	예산액 (A)	예산정립후 증감(B)	예산현액 (A+B)	지출액	다음연도 이월액	집행잔액
계	81,488,000	0	81,488,000	81,432,440	0	55,560
자 치 단 체 재 원	81,488,000	0	81,488,000	81,432,440	0	55,560
자 체 재 원	81,488,000	0	81,488,000	81,432,440	0	55,560

\* 예산정립후 증감(B) 내역 :

- 예산현액 대비 집행실적(지출액) 분석
  - 집행을 : 99.93 %
  - 집행실적 분석 :

## □ 성과목표 달성현황

회계연도	성과목표	목표치	실적치
2018	소비자식품위생감시원 활동	1,500회	1,500회
2019	소비자식품위생감시원 활동(연인원)	1,500명	1,500명

## □ 성평등 효과분석

## ○ 사업대상자

(단위 : 명)

구 분	2017년	2018년	2019년
계	3,008,088	2,953,841	2,957,026
여성(비율)	1,514,580 (50.35 %)	1,472,111 (49.84 %)	1,474,777 (49.87 %)
남성(비율)	1,493,508 (49.65 %)	1,481,730 (50.16 %)	1,482,249 (50.13 %)

성인 주민등록자수

## ○ 사업수혜자

(단위 : 명)

구 분	2017년	2018년	2019년
계	95	95	65
여성(비율)	92 (96.84 %)	92 (96.84 %)	63 (96.92 %)
남성(비율)	3 (3.16 %)	3 (3.16 %)	2 (3.08 %)

소비자식품위생감시원 위촉수

## ○ 예산현액 및 지출액

(단위 : 원)

구 분	2017년	2018년	2019년
예산 현액	83,950,000	80,783,000	81,488,000
여성(비율)	42,269,040 (50.35 %)	40,259,968 (49.84 %)	40,641,045 (49.87 %)
남성(비율)	41,680,960 (49.65 %)	40,523,032 (50.16 %)	40,846,955 (50.13 %)
계	80,367,550	80,700,530	81,432,440
지출액			
여성(비율)	77,829,627 (96.84 %)	78,152,092 (96.84 %)	78,926,826 (96.92 %)
남성(비율)	2,537,923 (3.16 %)	2,548,438 (3.16 %)	2,505,614 (3.08 %)

## □ 자체평가

- 결과에 대한 원인 : 소비자식품위생감시원은 지원자를 대상으로 위촉하는 것으로 영양사 등 식품관련 자격소지자나 소비자단체 추천이 여성이 월등히 높아 성비 불균형이 나타남.

- 향후 개선사항 : 소비자단체의 감시원 추천시 남성 우선 추천토록 권고.

식품진흥기금의 효율적 운용관리 (식품진흥기금)

□ 사업개요

○ 사업목적 : 식품진흥기금의 효율적 운용관리

용자를 통한 노후한 식품위생영업시설개선으로 식중독 예방 및 위생서비스 향상

식품위생분야 세미나를 통한 위생수준 향상 전략 강구

○ 사업내용 : 식품진흥기금운용관리위원회 운영수당 등 2,400천원

식품위생분야 세미나 등 : 10,000천원

용자금 : 300,000천원

○ 대상사업 유형 :

양성평등정책추진사업	성별영향분석평가사업	자치단체특화사업
○		

□ 집행실적

(단위 : 원)

재 원 별	예산액 (A)	예산성립후 증감(B)	예산현액 (A+B)	지출액	다음연도 이월액	집행잔액
계	312,400,000	0	312,400,000	259,764,000	0	52,636,000
자 치 단 체 재 원	312,400,000	0	312,400,000	259,764,000	0	52,636,000
자 체 재 원	312,400,000	0	312,400,000	259,764,000	0	52,636,000

\* 예산성립후 증감(B) 내역 :

○ 예산현액 대비 집행실적(지출액) 분석

- 집행률 : 83.15 %

- 집행실적 분석 : 집행잔액으로 불용처리-용자금 예산 300,000천원 중 2개소 용자 신청으로 250,000천원 집행

□ 성과목표 달성현황

회계연도	성과목표	목표치	실적치
2018	식품진흥기금의 효율적 운용 관리	57,536천원	57,536천원
2019	식품진흥기금의 효율적 운용 관리	2회	2회

2019년 성과지표를 식품진흥기금 운용 심의위원회 개최실적으로 변경함에 따라 목표치 단위가 2018년 "원"에서 2019년 "회"로 바뀜.

□ 성평등 효과분석

○ 사업대상자

(단위 : 명)

구 분	2017년	2018년	2019년
계	3,008,088	2,953,841	3,027,985
여성(비율)	1,514,580 (50.35 %)	1,472,111 (49.84 %)	1,504,955 (49.70 %)
남성(비율)	1,493,508 (49.65 %)	1,481,730 (50.16 %)	1,523,030 (50.30 %)

○ 사업수혜자

(단위 : 명)

구 분	2017년	2018년	2019년
계	3,008,088	2,953,841	3,027,985
여성(비율)	1,514,580 (50.35 %)	1,472,111 (49.84 %)	1,504,955 (49.70 %)
남성(비율)	1,493,508 (49.65 %)	1,481,730 (50.16 %)	1,523,030 (50.30 %)

○ 예산현액 및 지출액

(단위 : 원)

구 분	2017년	2018년	2019년
예산 현액	계 510,400,000	계 510,400,000	계 312,400,000
	여성(비율) 256,987,705 (50.35 %)	254,368,957 (49.84 %)	155,267,593 (49.70 %)
	남성(비율) 253,412,295 (49.65 %)	256,031,043 (50.16 %)	157,132,407 (50.30 %)
지출액	계 408,570,600	계 57,536,050	계 259,764,000
	여성(비율) 205,716,342 (50.35 %)	28,674,344 (49.84 %)	129,106,693 (49.70 %)
	남성(비율) 202,854,258 (49.65 %)	28,861,706 (50.16 %)	130,657,307 (50.30 %)

□ 자체평가

○ 결과에 대한 원인 : 식품진흥기금의 효율적 운영을 위하여 위원회 여성위원 구성율을 40% 이상으로 유지

○ 향후 개선사항 : 2020년 성인지사업의 효과성 제고를 위한 융자계획 수립 추진

## 음식문화개선 및 발전 (일반회계)

### □ 사업개요

- 사업목적 : 지역(성) 특산물을 활용한 그 성의 특색음식을 통해 음식관광 활성화에 기여  
음식문화 정착 및 특색음식 홍보를 통한 성 경쟁력 강화
- 사업내용 : 성 지역 특산물과 연계한 대중적이고 맛있는 음식개발 및 홍보
- 대상사업 유형 :

양성평등정책추진사업	성별영향분석평가사업	자치단체특화사업
		○

### □ 집행실적

(단위 : 원)

재 원 별	예산액 (A)	예산성립후 증감(B)	예산현액 (A+B)	지출액	다음연도 이월액	집행잔액
계	25,000,000	0	25,000,000	25,000,000	0	0
자 치 단 체 재 원	25,000,000	0	25,000,000	25,000,000	0	0
자 체 재 원	25,000,000	0	25,000,000	25,000,000	0	0

\* 예산성립후 증감(B) 내역 :

○ 예산현액 대비 집행실적(지출액) 분석

- 집행률 : 100.00 %

- 집행실적 분석 : 민간경상사업 보조금 25,000천원 교부.

### □ 성과목표 달성현황

회계연도	성과목표	목표치	실적치
2018	성특색음식 개발 및 지원통해 소득증대 및 관광도시로 발 돋음	12개품목	12개품목
2019	성특색음식 개발 및 지원통해 소득증대 및 관광도시로 발 돋음	2개발지역	2개발지역

성 특색음식 개발은 2016~2018년까지 종료되고 2019년부터는 기술지원 및 홍보 분야를 중점 추진함에 따라 목표치가 2018년 "12개 품목"에서 2019년 "2개발지역"으로 변경됨

### □ 성평등 효과분석



○ 사업대상자

(단위 : 명)

구 분	2017년	2018년	2019년
계	3,008,088	2,953,841	3,027,985
여성(비율)	1,514,580 (50.35 %)	1,472,111 (49.84 %)	1,504,955 (49.70 %)
남성(비율)	1,493,508 (49.65 %)	1,481,730 (50.16 %)	1,523,030 (50.30 %)

○ 사업수혜자

(단위 : 명)

구 분	2017년	2018년	2019년
계	16,133,688	2,953,841	3,027,985
여성(비율)	14,640,180 (90.74 %)	1,472,111 (49.84 %)	1,504,955 (49.70 %)
남성(비율)	1,493,508 (9.26 %)	1,481,730 (50.16 %)	1,523,030 (50.30 %)

○ 예산현액 및 지출액

(단위 : 원)

구 분	2017년	2018년	2019년
예 산 현 액	0	60,000,000	25,000,000
여성(비율)	0 (0.00 %)	29,902,307 (49.84 %)	12,425,384 (49.70 %)
남성(비율)	0 (0.00 %)	30,097,693 (50.16 %)	12,574,616 (50.30 %)
계	0	60,000,000	25,000,000
지출액			
여성(비율)	0 (0.00 %)	29,902,307 (49.84 %)	12,425,384 (49.70 %)
남성(비율)	0 (0.00 %)	30,097,693 (50.16 %)	12,574,616 (50.30 %)

## □ 자체평가

○ 결과에 대한 원인 : 동진군 장봉도, 신.시.모도, 덕적도, 백령도, 자월도 지역 섹색음식 컨설팅 실시로 섹 경쟁력 강화

○ 향후 개선사항 : 섹특색음식 지속적인 홍보로 지역경제 활성화에 기여

# 명예공중위생감시원 등 운영 (일반회계)

※ 변경전 명칭 : 명예공중위생감시원 운영  
※ 사유 : 세부사업명 변경

## □ 사업개요

○ 사업목적 : 명예공중위생 감시원의 참여 유도, 공중위생업소 위생수준 향상과 투명하고 효율적인 공중위생 감시체계 구축

○ 사업내용 : ○ 명예공중위생감시원 운영(위촉직)

- 위촉방법 : 인천광역시 홈페이지 공고를 통해 추천서(신청서)를 받아 선발위촉
- 활동범위(업무범위)
  - 공중위생법 위반행위 신고 및 정보수집
  - 공중위생업소 위생상태 확인 및 검체(육조수 등) 수거 시 지원
  - 공중위생업소 위생수준 향상 지도·계몽
- 활동비 : 1일 50,000원(1인당 연간 100일 범위)
- 예산내역
  - 명예공중위생감시원 활동비
  - 명예공중위생감시원 유공자 표창장 제작 및 상해보험료

○ 대상사업 유형 :

양성평등정책추진사업	성별영향분석평가사업	자치단체특화사업
○		

## □ 집행실적

(단위 : 원)

재원별	예산액 (A)	예산성립후 증감(B)	예산현액 (A+B)	지출액	다음연도 이월액	집행잔액
계	31,650,000	0	31,650,000	31,650,000	0	0
자치단체재원	31,650,000	0	31,650,000	31,650,000	0	0
자치단체재원	31,650,000	0	31,650,000	31,650,000	0	0

\* 예산성립후 증감(B) 내역 :

○ 예산현액 대비 집행실적(지출액) 분석

- 집행률 : 100.00 %

- 집행실적 분석 : 명예공중위생감시원 활동비 : 30,000천원[50,000원 x 600명(연인원)]

명예공중위생감시원 유공자 표창장 등 : 150천원(표창장 3매, 직무교육 운영비)

명예공중위생감시원 보험료 : 1,500천원(27명, 명예공중위생감시원 단체 상해보험 가입)

□ 성과목표 달성현황

회계연도	성과목표	목표치	실적치
2018	명예공중위생감시원 활동인원 (연인원)	600명	600명
2019	명예공중위생감시원 활동인원 (연인원)	600명	600명

□ 성평등 효과분석

○ 사업대상자

(단위 : 명)

구 분	2017년	2018년	2019년
계	20	30	27
여성(비율)	14 (70.00 %)	23 (76.67 %)	21 (77.78 %)
남성(비율)	6 (30.00 %)	7 (23.33 %)	6 (22.22 %)

명예공중위생감시원 위촉 현황

○ 사업수혜자

(단위 : 명)

구 분	2017년	2018년	2019년
계	20	30	27
여성(비율)	14 (70.00 %)	23 (76.67 %)	21 (77.78 %)
남성(비율)	6 (30.00 %)	7 (23.33 %)	6 (22.22 %)

명예공중위생감시원 위촉 현황

○ 예산현액 및 지출액

(단위 : 원)

구 분		2017년	2018년	2019년
예산 현액	계	0	0	31,650,000
	여성(비율)	0 (0.00 %)	0 (0.00 %)	24,616,667 (77.78 %)
	남성(비율)	0 (0.00 %)	0 (0.00 %)	7,033,333 (22.22 %)
	계	0	0	31,650,000
지출액	여성(비율)	0 (0.00 %)	0 (0.00 %)	24,616,667 (77.78 %)
	남성(비율)	0 (0.00 %)	0 (0.00 %)	7,033,333 (22.22 %)

□ 자체평가

○ 결과에 대한 원인 : 업무나 활동비가 경제활동 수준이 아니고 지역사회 봉사 성격이 강한 신청에 의한 위촉적으로, 경제활동이 여성보다 왕성한 남성의 지원이 거의 없음

아울러, 평소 시간을 자유롭게 활동할 수 있는 명예공중위생감시원은 여성이 남성보다 많음

○ 향후 개선사항 : 남성 명예공중위생감시원 활동을 홍보 및 안내하여 성별 사업수혜자 격차를 해소하도록 노력

모범음식점 지정 및 관리 내실화 지원 (식품진흥기금)

□ 사업개요

- 사업목적 : 모범음식점에 대한 인센티브 제공 및 차별화된 수혜 제공으로 영업주의 적극적인 서비스를 유도하여 음식문화개선과 좋은식단 자율실현을 도모하고자 함
- 사업내용 : 모범음식점 표지판 제작비 지원(신규지정 및 표지판 훼손 업소)  
음식점 위생등급제 (2017년 5월 시행) 지정평가 지원
- 대상사업 유형 :

양성평등정책추진사업	성별영향분석평가사업	자치단체특화사업
○		

□ 집행실적

(단위 : 원)

재 원 별	예산액 (A)	예산성립후 증감(B)	예산현액 (A+B)	지출액	다음연도 이월액	집행잔액
계	28,238,000	0	28,238,000	28,238,000	0	0
자 치 단 체 재 원	28,238,000	0	28,238,000	28,238,000	0	0
자 체 재 원	28,238,000	0	28,238,000	28,238,000	0	0

\* 예산성립후 증감(B) 내역 :

- 예산현액 대비 집행실적(지출액) 분석

- 집행률 : 100.00 %

- 집행실적 분석 : 위생등급 평가비 및 표지판 제작 군구 지원-10개 군구 25,688천원

모범음식점 표지판 제작비 군구지원-4개 군구 2,550천원

□ 성과목표 달성현황

회계연도	성과목표	목표치	실적치
2018	모범음식점 및 위생등급제 지정 및 관리	753개소	753개소(모범 631, 위생등급 122)
2019	우수음식점 지정 및 관리	1,013개소(모범 525, 위생등급 488)	1,144개소(모범 525, 위생등급 619)

우수음식점 현황 : 2019.12.31 기준

□ 성평등 효과분석

○ 사업대상자

(단위 : 명)

구 분	2017년	2018년	2019년
계	3,008,088	2,953,841	3,027,985
여성(비율)	1,514,580 (50.35 %)	1,472,111 (49.84 %)	1,504,955 (49.70 %)
남성(비율)	1,493,508 (49.65 %)	1,481,730 (50.16 %)	1,523,030 (50.30 %)

○ 사업수혜자

(단위 : 명)

구 분	2017년	2018년	2019년
계	3,008,088	2,953,841	3,027,985
여성(비율)	1,514,580 (50.35 %)	1,472,111 (49.84 %)	1,504,955 (49.70 %)
남성(비율)	1,493,508 (49.65 %)	1,481,730 (50.16 %)	1,523,030 (50.30 %)

○ 예산현액 및 지출액

(단위 : 원)

구 분		2017년	2018년	2019년
예 산 원 액	계	17,450,000	62,275,000	28,238,000
	여성(비율)	8,786,120 (50.35 %)	31,036,103 (49.84 %)	14,034,719 (49.70 %)
	남성(비율)	8,663,880 (49.65 %)	31,238,897 (50.16 %)	14,203,281 (50.30 %)
지출액	계	15,398,000	53,024,400	28,238,000
	여성(비율)	7,752,932 (50.35 %)	26,425,865 (49.84 %)	14,034,719 (49.70 %)
	남성(비율)	7,645,068 (49.65 %)	26,598,535 (50.16 %)	14,203,281 (50.30 %)

## □ 자체평가

○ 결과에 대한 원인 : 일반음식점 위생등급제는 2017년 5월에 전국적으로 시행된 국가사업으로서 2019년 사업의 적극적

인 홍보 등을 통하여 위생등급 실적이 전국 1위(신청률 및 지정률)의 성과를 나타냄

○ 향후 개선사항 : 모범음식점 및 위생등급제 사업 홍보에 주력하여 외식업소의 참여를 향상 독려

## 식중독 예방사업 (식품진흥기금)

### □ 사업개요

- 사업목적 : 식중독 발생 우려업소 집중관리 강화로 식중독 사전 예방을 통한 시민 건강 보호
- 사업내용 : 식중독 홍보물 제작  
식중독 예방 오엽도 분석카드 등 구입
- 대상사업 유형 :

양성평등정책추진사업	성별영향분석평가사업	자치단체특화사업
	○	

### □ 집행실적

(단위 : 원)

재 원 별	예산액 (A)	예산성립후 증감(B)	예산현액 (A+B)	지출액	다음연도 이월액	집행잔액
계	37,100,000	0	37,100,000	36,744,500	0	355,500
자 치 단 체 재 원	37,100,000	0	37,100,000	36,744,500	0	355,500
자 체 재 원	37,100,000	0	37,100,000	36,744,500	0	355,500

- 1232 -

\* 예산성립후 증감(B) 내역 :

- 예산현액 대비 집행실적(지출액) 분석
  - 집행률 : 99.04 %
  - 집행실적 분석 : 집행잔액으로 불용처리

### □ 성과목표 달성현황

회계연도	성과목표	목표치	실적치
2018	식중독 예방 홍보 및 교육 및 홍보	12회	12회
2019	식중독 예방 홍보 및 교육 및 홍보	460회	664회

### □ 성평등 효과분석

○ 사업대상자

(단위 : 명)

구 분	2017년	2018년	2019년
계	3,008,582	2,953,841	3,027,985
여성(비율)	1,493,926 (49.66 %)	1,472,111 (49.84 %)	1,504,955 (49.70 %)
남성(비율)	1,514,656 (50.34 %)	1,481,730 (50.16 %)	1,523,030 (50.30 %)

○ 사업수혜자

(단위 : 명)

구 분	2017년	2018년	2019년
계	3,008,582	2,953,841	3,027,985
여성(비율)	1,493,926 (49.66 %)	1,472,111 (49.84 %)	1,504,955 (49.70 %)
남성(비율)	1,514,656 (50.34 %)	1,481,730 (50.16 %)	1,523,030 (50.30 %)

○ 예산현액 및 지출액

(단위 : 원)

구 분	2017년	2018년	2019년
예산 현액	계 11,100,000	11,100,000	37,100,000
	여성(비율)	5,511,759 (49.66 %)	5,531,927 (49.84 %)
	남성(비율)	5,588,241 (50.34 %)	5,568,073 (50.16 %)
	계 11,084,700	10,773,000	36,744,500
지출액	여성(비율)	5,504,162 (49.66 %)	5,368,959 (49.84 %)
	남성(비율)	5,580,538 (50.34 %)	5,404,041 (50.16 %)

□ 자체평가

○ 결과에 대한 원인 : 계절, 식종독 원인균 등 식종독 발생원인과 특성을 고려하여 대상자별 맞춤형 홍보 실시

○ 향후 개선사항 : 성별에 맞는 맞춤형 식종독 홍보 추진을 통한 범시민적 식종독 예방 분위기 확산

모범음식점 등 우수업소 육성 및 지원 (일반회계)

□ 사업개요

- 사업목적 : 인권을 방문하는 국내·외 손님의 편의 제공 및 우수음식점 역량강화
- 사업내용 : 우수음식업소 홍보용 물품제작 배부  
외국인이용이 편리한 음식점 등 영업주 및 종사자 교육 및 간담회  
음식문화개선 시책 추진
- 대상사업 유형 :

양성평등정책추진사업	성별영향분석평가사업	자치단체특화사업
		○

□ 집행실적

(단위 : 원)

재원별	예산액 (A)	예산성립후 증감(B)	예산현액 (A+B)	지출액	다음연도 이월액	집행잔액
계	17,059,000	0	17,059,000	16,089,100	0	969,900
자치단체재원	17,059,000	0	17,059,000	16,089,100	0	969,900

\* 예산성립후 증감(B) 내역 :

- 예산현액 대비 집행실적(지출액) 분석

- 집행률 : 94.31 %

- 집행실적 분석 : 집행잔액으로 불용처리

집행내역-우수음식업소 홍보물 제작:3,995,800원/외국인편리음식점 서비스개선 간담회:2,548,000원/음  
식문화개선 시책 추진:3,600,000원/사회복무요? 급여:5,945,300원 집행

□ 성과목표 달성현황

회계연도	성과목표	목표치	실적치
2018	모범음식점 및 우수음식점 위 생관리 역량강화	1,118개소	1,118개소
2019	모범음식점 및 우수음식점 위 생관리 역량강화	1,026개소	1,026개소

우수음식점 등 음식문화개선 대상 업소수(2019.12.31기준)

□ 성평등 효과분석



## ○ 사업대상자

(단위 : 명)

구 분	2017년	2018년	2019년
계	3,008,088	2,953,841	3,027,985
여성(비율)	1,514,580 (50.35 %)	1,472,111 (49.84 %)	1,504,955 (49.70 %)
남성(비율)	1,493,508 (49.65 %)	1,481,730 (50.16 %)	1,523,030 (50.30 %)

## ○ 사업수혜자

(단위 : 명)

구 분	2017년	2018년	2019년
계	3,008,088	2,953,841	3,027,985
여성(비율)	1,514,580 (50.35 %)	1,472,111 (49.84 %)	1,504,955 (49.70 %)
남성(비율)	1,493,508 (49.65 %)	1,481,730 (50.16 %)	1,523,030 (50.30 %)

## ○ 예산현액 및 지출액

(단위 : 원)

구 분	2017년	2018년	2019년
예 산 현 액	0	16,904,000	17,059,000
여성(비율)	0 (0.00 %)	8,424,477 (49.84 %)	8,478,585 (49.70 %)
남성(비율)	0 (0.00 %)	8,479,523 (50.16 %)	8,580,415 (50.30 %)
계	0	13,602,020	16,089,100
지출액			
여성(비율)	0 (0.00 %)	6,778,863 (49.84 %)	7,996,530 (49.70 %)
남성(비율)	0 (0.00 %)	6,823,157 (50.16 %)	8,092,570 (50.30 %)

## □ 자체평가

○ 결과에 대한 원인 : 우수음식점 영업자 교육 홍보사업을 적극 추진

○ 향후 개선사항 : 홍보를 통해 교육 적극적 참여 유도

# 소비자식품안전체형 프로젝트 (식품진흥기금)

□ 사업개요

- 사업목적 : 식품에 대한 안전정보제공 및 다양한 방법의 관리안을 제시하여 소비자에게 실용적인 정보를 제공하고 식품안전관리 사회적 분위기 확산 및 예방홍보 강화
- 사업내용 : 식품안전의 날 행사를 통한 식품안전의식 제고 및 식품사고 등 예방
- 대상사업 유형 :

양성평등정책추진사업	성별영향분석평가사업	자치단체특화사업
		○

□ 집행실적

(단위 : 원)

재원별	예산액 (A)	예산성립후 증감(B)	예산현액 (A+B)	지출액	다음연도 이월액	집행잔액
계	21,000,000	0	21,000,000	21,000,000	0	0
자치단체재원	21,000,000	0	21,000,000	21,000,000	0	0
자체재원	21,000,000	0	21,000,000	21,000,000	0	0

- 1236 -

\* 예산성립후 증감(B) 내역 :

○ 예산현액 대비 집행실적(지출액) 분석

- 집행률 : 100.00 %

- 집행실적 분석 : 식품안전의 날 운영을 위한 행사비, 홍보비, 시설비임

□ 성과목표 달성현황

회계연도	성과목표	목표치	실적치
2018	식품안전의 날 행사 개최	1회	1회
2019	식품안전의 날 행사개최	1회	1회

식품안전의 날 행사 결과 보고

□ 성평등 효과분석

○ 사업대상자

(단위 : 명)

구 분	2017년	2018년	2019년
계	3,008,088	2,953,841	3,027,985
여성(비율)	1,514,580 (50.35 %)	1,472,111 (49.84 %)	1,504,955 (49.70 %)
남성(비율)	1,493,508 (49.65 %)	1,481,730 (50.16 %)	1,523,030 (50.30 %)

인천시민

○ 사업수혜자

(단위 : 명)

구 분	2017년	2018년	2019년
계	3,008,088	2,953,841	3,027,985
여성(비율)	1,514,580 (50.35 %)	1,472,111 (49.84 %)	1,504,955 (49.70 %)
남성(비율)	1,493,508 (49.65 %)	1,481,730 (50.16 %)	1,523,030 (50.30 %)

인천시민

○ 예산현액 및 지출액

(단위 : 원)

구 분	2017년	2018년	2019년
예산 현액	20,000,000	20,000,000	21,000,000
여성(비율)	10,070,051 (50.35 %)	9,967,436 (49.84 %)	10,437,322 (49.70 %)
남성(비율)	9,929,949 (49.65 %)	10,032,564 (50.16 %)	10,562,678 (50.30 %)
계	19,980,000	20,000,000	21,000,000
지출액			
여성(비율)	10,059,981 (50.35 %)	9,967,436 (49.84 %)	10,437,322 (49.70 %)
남성(비율)	9,920,019 (49.65 %)	10,032,564 (50.16 %)	10,562,678 (50.30 %)

## □ 자체평가

○ 결과에 대한 원인 : 식품안전의 날 행사를 통해 인천시민들의 식품안전 인식 확산 및 정착 유도함

○ 향후 개선사항 : 시민 홍보 강화를 통한 식품안전 분위기 제고 도모

## 어린이 식생활 안전관리 (일반회계)

### □ 사업개요

- 사업목적 : 어린이들이 건강하고 바른 식생활을 실천할 수 있도록 어린이 기호식품의 안전과 영양공급 등에 대한 교육 및 홍보 실시로 어린이 먹을거리 안전환경 조성
- 사업내용 : 어린이 식생활 안전관리 홍보
- 어린이 식품안전보호구역 내 식품취급소 영업자 인식개선 홍보
  - 어린이, 학부모, 교사 등 어린이 식생활 중요성 교육 및 홍보

○ 대상사업 유형 :

양성평등정책추진사업	성별영향분석평가사업	자치단체특화사업
	○	

### □ 집행실적

(단위 : 원)

재 원 별	예산액 (A)	예산정립후 증감(B)	예산현액 (A+B)	지출액	다음연도 이월액	집행잔액
계	5,000,000	0	5,000,000	4,996,000	0	4,000
자 치 단 체 재 원	5,000,000	0	5,000,000	4,996,000	0	4,000
자 체 재 원	5,000,000	0	5,000,000	4,996,000	0	4,000

\* 예산정립후 증감(B) 내역 :

○ 예산현액 대비 집행실적(지출액) 분석

- 집행률 : 99.92 %
- 집행실적 분석 : 홍보물 제작 배부(마스크, 앞치마등), 방사능관련 홍보전단지

### □ 성과목표 달성현황

회계연도	성과목표	목표치	실적치
2018	어린이 먹을거리 강화 교육 및 홍보 추진	10,000명	10,000명
2019	어린이 먹을거리 강화 교육 및 홍보 추진	10000명	10,000명

인천시 어린이 수

### □ 성평등 효과분석

○ 사업대상자

(단위 : 명)

구 분	2017년	2018년	2019년
계	3,008,088	2,953,841	2,929,289
여성(비율)	1,514,580 (50.35 %)	1,472,111 (49.84 %)	1,458,989 (49.81 %)
남성(비율)	1,493,508 (49.65 %)	1,481,730 (50.16 %)	1,470,300 (50.19 %)

○ 사업수혜자

(단위 : 명)

구 분	2017년	2018년	2019년
계	557,000	2,953,841	2,929,289
여성(비율)	286,977 (51.52 %)	1,472,111 (49.84 %)	1,458,989 (49.81 %)
남성(비율)	270,023 (48.48 %)	1,481,730 (50.16 %)	1,470,300 (50.19 %)

○ 예산현액 및 지출액

(단위 : 원)

구 분	2017년	2018년	2019년
예산 현액	5,000,000	5,000,000	5,000,000
여성(비율)	2,517,513 (50.35 %)	2,491,859 (49.84 %)	2,490,347 (49.81 %)
남성(비율)	2,482,487 (49.65 %)	2,508,141 (50.16 %)	2,509,653 (50.19 %)
지출액	4,831,220	4,986,550	4,996,000
여성(비율)	2,489,136 (51.52 %)	2,485,156 (49.84 %)	2,488,354 (49.81 %)
남성(비율)	2,342,084 (48.48 %)	2,501,394 (50.16 %)	2,507,646 (50.19 %)

## □ 자체평가

○ 결과에 대한 원인 : 어린이의 바른먹거리를 위한 홍보 및 계몽활동

○ 향후 개선사항 : 어린이 식생활 안전관리 홍보

## 인천식품안전정보센터 (일반회계)

### □ 사업개요

- 사업목적 : 식생활 환경변화와 신종유해물질증가 등으로 인한 식품안전에 대한 기초 위생관리 방안 제시 및 식품안전 정보제공 필요성 대두
- 사업내용 : 식품안전정보센터 운영 활성화를 위한 교육자료 및 운영비  
시민의 올바른 식생활 정착으로 건강증진
- 대상사업 유형 :

양성평등정책추진사업	성별영향분석평가사업	자치단체특화사업
○		

### □ 집행실적

(단위 : 원)

재 원 별	예산액 (A)	예산성립후 증감(B)	예산현액 (A+B)	지출액	다음연도 이월액	집행잔액
계	170,000,000	0	170,000,000	170,000,000	0	0
자 치 단 체 재 원	170,000,000	0	170,000,000	170,000,000	0	0
자 체 재 원	170,000,000	0	170,000,000	170,000,000	0	0

\* 예산성립후 증감(B) 내역 :

- 예산현액 대비 집행실적(지출액) 분석

- 집행률 : 100.00 %

- 집행실적 분석 : 2019. 4. 23일 에 식품안전정보센터 장소이전이 있어서 2018년 대비 예산이 50,000천원 증가

### □ 성과목표 달성현황

회계연도	성과목표	목표치	실적치
2018	시민의 올바른 식생활 정착으로 건강증진	5,000명	6,000명
2019	시민의 올바른 식생활 정착으로 건강증진	5,000명	9,988명

### □ 성평등 효과분석

○ 사업대상자

(단위 : 명)

구 분	2017년	2018년	2019년
계	3,008,088	2,953,841	84,942
여성(비율)	1,514,580 (50.35 %)	1,472,111 (49.84 %)	43,320 (51.00 %)
남성(비율)	1,493,508 (49.65 %)	1,481,730 (50.16 %)	41,622 (49.00 %)

○ 사업수혜자

(단위 : 명)

구 분	2017년	2018년	2019년
계	3,008,088	2,953,841	84,942
여성(비율)	1,514,580 (50.35 %)	1,472,111 (49.84 %)	43,320 (51.00 %)
남성(비율)	1,493,508 (49.65 %)	1,481,730 (50.16 %)	41,622 (49.00 %)

○ 예산현액 및 지출액

(단위 : 원)

구 분	2017년	2018년	2019년
예산 현액	계 120,000,000	계 120,000,000	계 170,000,000
	여성(비율) 60,420,307 (50.35 %)	59,804,614 (49.84 %)	86,699,159 (51.00 %)
	남성(비율) 59,579,693 (49.65 %)	60,195,386 (50.16 %)	83,300,841 (49.00 %)
지출액	계 120,000,000	계 120,000,000	계 170,000,000
	여성(비율) 60,420,307 (50.35 %)	59,804,614 (49.84 %)	86,699,159 (51.00 %)
	남성(비율) 59,579,693 (49.65 %)	60,195,386 (50.16 %)	83,300,841 (49.00 %)

## 자체평가

○ 결과에 대한 원인 : 식품안전정보센터의 사무위탁범위인 식생활안전관리 단체 교육, 어린이 식생활안전교육, 집단급식소

급식운영지원 등이 기존의 어린이급식관리지원센터의 기능과 중복되어 사업수혜자 감소

○ 향후 개선사항 : 식품안전정보센터의 기능 전환 검토 필요(2021년 재위탁시 센터의 명칭 및 위탁범위 변경 예정)

어린이급식관리지원센터 설치운영 (일반회계)

□ 사업개요

- 사업목적 : 어린이급식관리지원센터 운영을 통하여 영양사 고용의무 대상이 아닌 급식 사각지대에 있는 100인 미만 유치원, 어린이집 등 취약시설 어린이 급식소에 영양위생관리 및 교육프로그램을 제공하여 안전하고 균형잡힌 식생활 개선 및 환경조성
- 사업내용 : 급식지원 정책 수립 및 정보 제공  
    사회 방문 및 급식소 컨설팅  
    영양 및 위생안전관리 교육(대상자별)  
    교육자료 개발 및 프로그램 운영  
    어린이 급식식단 개발

○ 대상사업 유형 :

양성평등정책추진사업	성별영향분석평가사업	자치단체특화사업
○		

□ 집행실적

(단위 : 원)

재 원 별	예산액 (A)	예산정립후 증감(B)	예산현액 (A+B)	지출액	다응연도 이월액	집행잔액
계	3,900,000,000	0	3,900,000,000	3,900,000,000	0	0
자 치 단 체 재 원	1,300,000,000	0	1,300,000,000	1,300,000,000	0	0
자 체 재 원	1,300,000,000	0	1,300,000,000	1,300,000,000	0	0
국 고 지 원	2,600,000,000	0	2,600,000,000	2,600,000,000	0	0
국 고 보 조 금	2,600,000,000	0	2,600,000,000	2,600,000,000	0	0

\* 예산정립후 증감(B) 내역 :

- 예산현액 대비 집행실적(지출액) 분석
  - 집행률 : 100.00 %
  - 집행실적 분석 : 10개 센터 운영비로 인건비, 사업비
    - 순회방문 37,660회 - 급식지원 88,353건 - 집합교육 180회/20,868명
    - 방문교육 18,632회/80,017명

□ 성과목표 달성현황

회계연도	성과목표	목표치	실적치
------	------	-----	-----



2018	어린이 급식관리지원센터 등록률	98%
2019	어린이 급식관리지원센터 등록률	91.8%

2019년 어린이 급식관리지원센터 분기보(식약처보고)

## □ 성평등 효과분석

○ 사업대상자

(단위 : 명)

구 분	2017년	2018년	2019년
계	0	7,355	8,704
여성(비율)	0 (0.00 %)	6,321 (85.94 %)	6,928 (79.60 %)
남성(비율)	0 (0.00 %)	1,034 (14.06 %)	1,776 (20.40 %)

○ 사업수혜자

(단위 : 명)

구 분	2017년	2018년	2019년
계	0	7,355	8,704
여성(비율)	0 (0.00 %)	6,321 (85.94 %)	6,928 (79.60 %)
남성(비율)	0 (0.00 %)	1,034 (14.06 %)	1,776 (20.40 %)

○ 예산현액 및 지출액

(단위 : 원)

구 분	2017년	2018년	2019년
예산 현액	계	0	3,525,000,000
	여성(비율)	0 (0.00 %)	3,029,439,157 (85.94 %)
	남성(비율)	0 (0.00 %)	495,560,843 (14.06 %)
지출액	계	0	3,525,000,000
	여성(비율)	0 (0.00 %)	3,029,439,157 (85.94 %)
	남성(비율)	0 (0.00 %)	495,560,843 (14.06 %)

## □ 자체평가

○ 결과에 대한 원인 : 어린이 급식관리지원센터 등록 어린이집 원장, 교사, 학부모, 조리종사자에 대한 교육으로 위생과 안전에 대한 식생활안전 환경조성

○ 향후 개선사항 : - 교육과 홍보로 어린이급식관리지원센터 등록률 향상  
- 학부모 교육시 남성(부)참여를 적극 추진

## 국악분야 예술강사 지원사업 (일반회계)

### □ 사업개요

- 사업목적 : 초·중·고교에서 국악을 교육하여 학교 국악 교육을 정상화  
 학교에서 국악 이론 및 실기를 체계적으로 쉽게 교육할 수 있도록 운영
- 사업내용 : 국악, 민속놀이, 풍물놀이, 민요, 시조 등 교육
- 대상사업 유형 :

양성평등정책추진사업	성별영향분석평가사업	자치단체특화사업
	○	

### □ 집행실적

(단위 : 원)

재 원 별	예산액 (A)	예산성립후 증감(B)	예산현액 (A+B)	지출액	다음연도 이월액	집행잔액
계	428,680,000	0	428,680,000	428,680,000	0	0
자 치 단 체 재 원	214,340,000	0	214,340,000	214,340,000	0	0
자 체 재 원	214,340,000	0	214,340,000	214,340,000	0	0
국 고 지 원	214,340,000	0	214,340,000	214,340,000	0	0
국 고 보 조 금	214,340,000	0	214,340,000	214,340,000	0	0

\* 예산성립후 증감(B) 내역 : 해당없음

○ 예산현액 대비 집행실적(지출액) 분석

- 집행률 : 100.00 %

- 집행실적 분석 : 원활한 사업 추진을 위한 사업비 적정 집행하였음

### □ 성과목표 달성현황

회계연도	성과목표	목표치	실적치
2018	국악강사 학교 파견 시수	25000	25639
2019	국악강사 학교 파견 시수	25000	25660

### □ 성평등 효과분석

○ 사업대상자

구 분	2017년	2018년	2019년
계	91	91	85
여성(비율)	85 (93.41 %)	79 (86.81 %)	74 (87.06 %)
남성(비율)	6 (6.59 %)	12 (13.19 %)	11 (12.94 %)

(단위 : 명)

○ 사업수혜자

구 분	2017년	2018년	2019년
계	51,000	88,838	77,155
여성(비율)	24,480 (48.00 %)	45,307 (51.00 %)	37,188 (48.20 %)
남성(비율)	26,520 (52.00 %)	43,531 (49.00 %)	39,967 (51.80 %)

(단위 : 명)

○ 예산현액 및 지출액

(단위 : 원)

구 분	2017년	2018년	2019년
예산 현액	0	428,680,000	428,680,000
여성(비율)	0 (0.00 %)	372,150,769 (86.81 %)	373,203,765 (87.06 %)
남성(비율)	0 (0.00 %)	56,529,231 (13.19 %)	55,476,235 (12.94 %)
지출액	0	428,680,000	428,680,000
여성(비율)	0 (0.00 %)	218,624,966 (51.00 %)	206,619,815 (48.20 %)
남성(비율)	0 (0.00 %)	210,055,034 (49.00 %)	222,060,185 (51.80 %)

## □ 자체평가

○ 결과에 대한 원인 : 남녀 비율 적정하게 배분됨

○ 향후 개선사항 : 해당없음

## 찾아가는 문화활동 지원 (일반회계)

### □ 사업개요

○ 사업목적 : 문화적 소외지역과 계층을 대상으로 직접 찾아가는 양질의 문화프로그램을 운영함으로써 시민들의 삶의 질을 높이고, 시민의 문화향유 기회제공 및 지역문화예술단체의 활동영역 확대를 통한 지역 향토문화예술 창달 도모

○ 사업내용 : 문화소외지역 또는 계층을 찾아가 다양한 장르의 문화예술 공연활동 지원

○ 대상사업 유형 :

양성평등정책추진사업	성별영향분석평가사업	자치단체특화사업
	○	

### □ 집행실적

(단위 : 원)

재 원 별	예산액 (A)	예산성립후 증감(B)	예산현액 (A+B)	지출액	다음연도 이월액	집행잔액
계	125,000,000	0	125,000,000	125,000,000	0	0
자 치 단 체 재 원	125,000,000	0	125,000,000	125,000,000	0	0
자 치 체 재 원	125,000,000	0	125,000,000	125,000,000	0	0

\* 예산성립후 증감(B) 내역 : 해당없음

○ 예산현액 대비 집행실적(지출액) 분석

- 집행률 : 100.00 %

- 집행실적 분석 : 26개단체 수행, 28개 시설 방문

### □ 성과목표 달성현황

회계연도	성과목표	목표치	실적치
2018	수행 단체 수	20	21
2019	수행 단체 수	25	26

### □ 성평등 효과분석

## ○ 사업대상자

(단위 : 명)

구 분	2017년	2018년	2019년
계	110	130	140
여성(비율)	55 (50.00 %)	80 (61.54 %)	70 (50.00 %)
남성(비율)	55 (50.00 %)	50 (38.46 %)	70 (50.00 %)

사업수행 : 민간문화예술단체 직원

## ○ 사업수혜자

(단위 : 명)

구 분	2017년	2018년	2019년
계	3,000	3,095	3,200
여성(비율)	2,100 (70.00 %)	2,290 (73.99 %)	2,400 (75.00 %)
남성(비율)	900 (30.00 %)	805 (26.01 %)	800 (25.00 %)

문화소외지역 주민, 어린이, 청소년, 노인 등 취약계층

## ○ 예산현액 및 지출액

(단위 : 원)

구 분	2017년	2018년	2019년
예산 현액	0	75,000,000	125,000,000
여성(비율)	0 (0.00 %)	46,153,846 (61.54 %)	62,500,000 (50.00 %)
남성(비율)	0 (0.00 %)	28,846,154 (38.46 %)	62,500,000 (50.00 %)
계	0	75,000,000	125,000,000
지출액			
여성(비율)	0 (0.00 %)	55,492,730 (73.99 %)	93,750,000 (75.00 %)
남성(비율)	0 (0.00 %)	19,507,270 (26.01 %)	31,250,000 (25.00 %)

## □ 자체평가

○ 결과에 대한 원인 : 문화소외 지역 또는 계층을 찾아가 다양한 장르의 문화예술 공연활동 지원

○ 향후 개선사항 : 양성참여율 증진을 위해 노력하겠음

## 아름다운 이야기 할머니 사업 (일반회계)

### □ 사업개요

- 사업목적 : 어르신 인력을 활용, 전통 선현의 미담을 미래세대에 보급하여 민족문화 전승하고 유아 인성을 함양하는 한편 여성 어르신 사회참여 확대
- 사업내용 : 관내 유아교육기관을 대상으로 이야기 할머니가 출장하여 한국적 정서를 담은 전통적 이야기 전달교육 실시

○ 대상사업 유형 :

양성평등정책추진사업	성별영향분석평가사업	자치단체특화사업
	○	

### □ 집행실적

(단위 : 원)

재 원 별	예산액 (A)	예산정립후 증감(B)	예산현액 (A+B)	지출액	다음연도 이월액	집행잔액
계	424,288,000	0	424,288,000	424,288,000	0	0
자 치 단 체 재 원	127,287,000	0	127,287,000	127,287,000	0	0
자 체 재 원	127,287,000	0	127,287,000	127,287,000	0	0
국 고 지 원	297,001,000	0	297,001,000	297,001,000	0	0
국 고 보 조 금	297,001,000	0	297,001,000	297,001,000	0	0

\* 예산정립후 증감(B) 내역 : 해당없음

○ 예산현액 대비 집행실적(지출액) 분석

- 집행률 : 100.00 %

- 집행실적 분석 : 여성 고령 인력의 일자리 창출로 어르신 삶의 자긍심 회복과 세대간 소통 강화에 기여  
원활한 사업 추진을 위한 사업비 적정 집행하였음

### □ 성과목표 달성현황

회계연도	성과목표	목표치	실적치
2018	활동횟수	840	840
2019	활동횟수	9000	11431

### □ 성평등 효과분석

## ○ 사업대상자

(단위 : 명)

구 분	2017년	2018년	2019년
계	117	117	125
여성(비율)	117 (100.00 %)	117 (100.00 %)	125 (100.00 %)
남성(비율)	0 (0.00 %)	0 (0.00 %)	0 (0.00 %)

## ○ 사업수혜자

(단위 : 명)

구 분	2017년	2018년	2019년
계	3,120	23,140	23,600
여성(비율)	1,624 (52.05 %)	12,055 (52.10 %)	14,160 (60.00 %)
남성(비율)	1,496 (47.95 %)	11,085 (47.90 %)	9,440 (40.00 %)

## ○ 예산현액 및 지출액

(단위 : 원)

구 분	2017년	2018년	2019년
예 산 현 액	0	350,506,000	424,288,000
여성(비율)	0 (0.00 %)	350,506,000 (100.00 %)	424,288,000 (100.00 %)
남성(비율)	0 (0.00 %)	0 (0.00 %)	0 (0.00 %)
계	0	350,506,000	424,288,000
지출액			
여성(비율)	0 (0.00 %)	182,599,388 (52.10 %)	254,572,800 (60.00 %)
남성(비율)	0 (0.00 %)	167,906,612 (47.90 %)	169,715,200 (40.00 %)

## □ 자체평가

○ 결과에 대한 원인 : 활동주체가 이야기 할머니 문제부 운영지침상 여성으로 한정

○ 향후 개선사항 : 여성 노령층의 자아실현과 일자리 창출에 기여도록 지속적인 지원이 필요함, 남성의 참여는 수혜자를

통해 확대해 나가도록 하겠음

## 인천 예술사 연구 및 아카이빙 시리즈 (일반회계)

### □ 사업개요

- 사업목적 : 인천 고유 문화자원의 체계적 관리에 통한 문화콘텐츠 개발 및 문화정책 활용 기반 마련
- 사업내용 : 인천 예술사 연구 및 아카이빙 시리즈
- 고유 문화자원을 통한 예술사 정리
  - 사진, 음악, 연극, 미술 등
- 대상사업 유형 :

양성평등정책추진사업	성별영향분석평가사업	자치단체특화사업
	○	

### □ 집행실적

(단위 : 원)

재 원 별	예산액 (A)	예산성립후 증감(B)	예산현액 (A+B)	지출액	다음연도 이월액	집행잔액
계	48,750,000	0	48,750,000	28,750,000	18,400,000	1,600,000
자 치 단 체 재 원	48,750,000	0	48,750,000	28,750,000	18,400,000	1,600,000
자 체 재 원	48,750,000	0	48,750,000	28,750,000	18,400,000	1,600,000

\* 예산성립후 증감(B) 내역 : 해당없음

○ 예산현액 대비 집행실적(지출액) 분석

- 집행률 : 58.97 %
- 집행실적 분석 : 원활한 사업 추진을 위한 사업비 적정 집행하였음

### □ 성과목표 달성현황

회계연도	성과목표	목표치	실적치
2019	구술채록 대상	6명	6명

### □ 성평등 효과분석

○ 사업대상자

(단위 : 명)

구 분	2017년	2018년	2019년
계	0	6	6
여성(비율)	0 (0.00 %)	0 (0.00 %)	0 (0.00 %)
남성(비율)	0 (0.00 %)	6 (100.00 %)	6 (100.00 %)



○ 사업수혜자

(단위 : 명)

구 분	2017년	2018년	2019년
계	0	6	6
여성(비율)	0 (0.00 %)	0 (0.00 %)	0 (0.00 %)
남성(비율)	0 (0.00 %)	6 (100.00 %)	6 (100.00 %)

○ 예산현액 및 지출액

(단위 : 원)

구 분		2017년	2018년	2019년
예 산 현 액	계	0	45,000,000	48,750,000
	여성(비율)	0 (0.00 %)	0 (0.00 %)	0 (0.00 %)
	남성(비율)	0 (0.00 %)	0 (0.00 %)	48,750,000 (100.00 %)
	계	0	36,350,000	28,750,000
지 출 액	여성(비율)	0 (0.00 %)	0 (0.00 %)	0 (0.00 %)
	남성(비율)	0 (0.00 %)	36,350,000 (100.00 %)	28,750,000 (100.00 %)

## □ 자체평가

○ 결과에 대한 원인 : 인천 예술사 연구기반 구축을 위한 음악분야 고유 문화자원을 통한 예술사를 정리하는 것으로  
2019년에는 음악사 관련 신문기사 100년사와 인천 음악과 연계한 구술채록을 실시함.

구술채록 대상자는 남성분으로 선정됨.(구술채록 대상자 선정시 고유 문화자원은 남성비율이 높음)

○ 향후 개선사항 : 2020년 인천 예술사 연구기반 구축을 위해 문학분야 선정 남아비율 고려도록 하겠음.

## 무형문화재 보호 육성 (일반회계)

### □ 사업개요

- 사업목적 : 전통 무형문화유산의 원형 보전을 위해 무형문화재 전승활동 지원 및 전승체계 마련
- 사업내용 : 무형문화재 전승지원금 및 특별지원금 지원, 보유단체 지원, 무형문화재영상기록화, 전통민속전수학교 지원 등

○ 대상사업 유형 :

양성평등정책추진사업	성별영향분석평가사업	자치단체특화사업
	○	

### □ 집행실적

(단위 : 원)

재 원 별	예산액 (A)	예산성립후 증감(B)	예산현액 (A+B)	지출액	다음연도 이월액	집행잔액
계	752,197,000	0	752,197,000	746,851,600	0	5,345,400
자 치 단 체 재 원	752,197,000	0	752,197,000	746,851,600	0	5,345,400
자 체 재 원	752,197,000	0	752,197,000	746,851,600	0	5,345,400

\* 예산성립후 증감(B) 내역 :

○ 예산현액 대비 집행실적(지출액) 분석

- 집행률 : 99.29 %

- 집행실적 분석 : 5,345천원 집행잔액으로 불용(일부 지원대상자 감소(2019년 사망 등)에 따른 잔액 발생]

- 1252 -

### □ 성과목표 달성현황

회계연도	성과목표	목표치	실적치
2018	무형문화재 전승 지원(전승지원금, 영상기록화, 단체 지원, 전수학교 지원)	4건	4건
2019	무형문화재 전승 지원(전승지원금, 영상기록화, 단체 지원, 전수학교 지원)	4건	4건

무형문화재 관련 지원 사업내역

### □ 성평등 효과분석

○ 사업대상자

(단위 : 명)

구 분	2017년	2018년	2019년
계	154	142	278
여성(비율)	81 (52.60 %)	76 (53.52 %)	180 (64.75 %)
남성(비율)	73 (47.40 %)	66 (46.48 %)	98 (35.25 %)

무형문화재 보유자 등

○ 사업수혜자

(단위 : 명)

구 분	2017년	2018년	2019년
계	154	142	278
여성(비율)	81 (52.60 %)	76 (53.52 %)	180 (64.75 %)
남성(비율)	73 (47.40 %)	66 (46.48 %)	98 (35.25 %)

무형문화재 보유자 등

○ 예산현액 및 지출액

(단위 : 원)

구 분	2017년	2018년	2019년
예산 현액	790,182,000	775,117,000	752,197,000
여성(비율)	415,615,208 (52.60 %)	414,851,352 (53.52 %)	487,034,029 (64.75 %)
남성(비율)	374,566,792 (47.40 %)	360,265,648 (46.48 %)	265,162,971 (35.25 %)
계	786,087,000	764,679,000	746,851,600
지출액	413,461,344 (52.60 %)	409,264,817 (53.52 %)	483,572,978 (64.75 %)
남성(비율)	372,625,656 (47.40 %)	355,414,183 (46.48 %)	263,278,622 (35.25 %)

□ 자체평가

- 결과에 대한 원인 : 무형문화재 보유단체의 전수자(보유자, 명예보유자, 전수교육조교, 전수장학생, 이수자)는 여성의 수가 64%로 다소 여성비율이 높음

- 향후 개선사항 : 인천지역을 대표하는 무형문화재 발굴 확대, 무형문화재 단체 운영에 있어서 여성·남성 성별 비중이 조화롭도록 발굴 추진

## 문화재위원회 등 운영 (일반회계)

### □ 사업개요

○ 사업목적 : 유·무형 문화재의 지정 및 해제, 현상변경 허가 심의 등 문화재위원회, 박물관·미술관 진흥위원회 등 개최에 따른 참석위원 수당 지급

○ 사업내용 : 문화재위원회 :

(제1분과) : 8명 × 9회 × 150천원 = 10,800천원

(제2분과) : 11명 × 2회 × 150천원 = 3,300천원

무형문화재위원회

: 15명 × 2회 × 150천원 = 4,500천원

박물관 미술관진흥위원회

: 8명 × 1회 × 100천원 = 800천원

지명위원회

: 5명 × 2회 × 100천원 = 1,000천원

○ 대상사업 유형 :

양성평등정책추진사업	성별영향분석평가사업	지치단체특화사업
○		

- 1254 -

### □ 집행실적

(단위 : 원)

재원별	예산액 (A)	예산성립후 증감(B)	예산현액 (A+B)	지출액	다음연도 이월액	집행잔액
계	19,400,000	520,000	19,920,000	19,800,000	0	120,000
자치단체재원	19,400,000	520,000	19,920,000	19,800,000	0	120,000
자체재원	19,400,000	520,000	19,920,000	19,800,000	0	120,000

\* 예산성립후 증감(B) 내역 : 위원회 개최 횟수 증가에 따른 증액 편성

○ 예산현액 대비 집행실적(지출액) 분석

- 집행률 : 99.40 %

- 집행실적 분석 : 120천원 집행잔액으로 불용

### □ 성과목표 달성현황

회계연도	성과목표	목표치	실적치
2018	전통문화 보존과 전승 적극 추진 (문화재 지정 건수)	2건	2건

	전통문화 보존과 전승 적극 추진 (문화재 지정 건수)	2건	2건
--	----------------------------------	----	----

문화재 지정 건수

## 성평등 효과분석

○ 사업대상자

(단위 : 명)

구 분	2017년	2018년	2019년
계	52	52	52
여성(비율)	24 (46.15 %)	24 (46.15 %)	24 (46.15 %)
남성(비율)	28 (53.85 %)	28 (53.85 %)	28 (53.85 %)

위원 중 여성비율

○ 사업수혜자

(단위 : 명)

구 분	2017년	2018년	2019년
계	52	52	52
여성(비율)	24 (46.15 %)	24 (46.15 %)	24 (46.15 %)
남성(비율)	28 (53.85 %)	28 (53.85 %)	28 (53.85 %)

위원 중 여성비율

○ 예산현액 및 지출액

(단위 : 원)

구 분	2017년	2018년	2019년
예산 현액	19,400,000	19,400,000	19,920,000
계			
여성(비율)	8,953,846 (46.15 %)	8,953,846 (46.15 %)	9,193,846 (46.15 %)
남성(비율)	10,446,154 (53.85 %)	10,446,154 (53.85 %)	10,726,154 (53.85 %)
지출액	19,330,000	14,990,000	19,800,000
계			
여성(비율)	8,921,538 (46.15 %)	6,918,462 (46.15 %)	9,138,462 (46.15 %)
남성(비율)	10,408,462 (53.85 %)	8,071,538 (53.85 %)	10,661,538 (53.85 %)

## 자체평가

- 결과에 대한 원인 : 전통 문화 보존 및 전승을 위해 문화재를 2건 이상 지정하는 목표 달성, 문화재를 지정하는 각 위원회(문화재위원회, 무형문화재위원회)의 위촉직 여성 비율은 40% 이상으로 문화재 지정 시 성별영향을 반영, 성평등 향상에 기여

- 향후 개선사항 : 문화재를 지정하는 각종 위원회의 여성 비율을 상시 40% 이상으로 관리 및 운영

## 문학산 음악회 (일반회계)

### □ 사업개요

- 사업목적 : 인천의 진산 『문학산』 개방을 기념하기 위해 역사문화공간인 문학산 정상에서 야경을 배경으로 고품격 클래식 음악회 개최
- 사업내용 : 문학산 정상에서 클래식, 대중음악 등 음악회 공연
- 대상사업 유형 :

양성평등정책추진사업	성별영향분석평가사업	자치단체특화사업
	○	

### □ 집행실적

(단위 : 원)

재 원 별	예산액 (A)	예산성립후 증감(B)	예산현액 (A+B)	지출액	다음연도 이월액	집행잔액
계	149,841,000	0	149,841,000	149,841,000	0	0
자 치 단 체 재 원	149,841,000	0	149,841,000	149,841,000	0	0
자 체 재 원	149,841,000	0	149,841,000	149,841,000	0	0

\* 예산성립후 증감(B) 내역 :

○ 예산현액 대비 집행실적(지출액) 분석

- 집행률 : 100.00 %

- 집행실적 분석 : 100% 전액 집행, 성공 개최

### □ 성과목표 달성현황

회계연도	성과목표	목표치	실적치
2018	음악회 건수	1건	1건
2019	음악회 건수	1건	1건

문학산 음악회 개최 결과보고

### □ 성평등 효과분석

## ○ 사업대상자

(단위 : 명)

구 분	2017년	2018년	2019년
계	2,500	2,500	2,800
여성(비율)	1,250 (50.00 %)	1,250 (50.00 %)	1,400 (50.00 %)
남성(비율)	1,250 (50.00 %)	1,250 (50.00 %)	1,400 (50.00 %)

문화산 음악회 관람객

## ○ 사업수혜자

(단위 : 명)

구 분	2017년	2018년	2019년
계	2,500	2,500	2,800
여성(비율)	1,250 (50.00 %)	1,250 (50.00 %)	1,764 (63.00 %)
남성(비율)	1,250 (50.00 %)	1,250 (50.00 %)	1,036 (37.00 %)

문화산 음악회 관람객

## ○ 예산현액 및 지출액

(단위 : 원)

구 분	2017년	2018년	2019년
예산 현액	157,100,000	149,904,000	149,841,000
여성(비율)	78,550,000 (50.00 %)	74,952,000 (50.00 %)	74,920,500 (50.00 %)
남성(비율)	78,550,000 (50.00 %)	74,952,000 (50.00 %)	74,920,500 (50.00 %)
계	157,100,000	149,904,000	149,841,000
지출액			
여성(비율)	78,550,000 (50.00 %)	74,952,000 (50.00 %)	94,399,830 (63.00 %)
남성(비율)	78,550,000 (50.00 %)	74,952,000 (50.00 %)	55,441,170 (37.00 %)

## □ 자체평가

○ 결과에 대한 원인 : 음악회 행사에 대한 성별 취향에 따라 격차가 발생

○ 향후 개선사항 : 가족, 동료들과 동반 음악회 감상의 편장을 통해 관람객의 성별 격차 완화 추진

## 공공도서관 위탁관리 (일반회계)

☐ 사업개요

- 사업목적 : 공공도서관의 효율적인 운영 도모를 위하여 전문기관에 위탁관리
- 사업내용 : 위탁운영 도서관에 운영비 등 지원
- 대상사업 유형 :

양성평등정책추진사업	성별영향분석평가사업	지치단체특화사업
		○

☐ 집행실적

(단위 : 원)

재 원 별	예산액 (A)	예산성립후 증감(B)	예산현액 (A+B)	지출액	다음연도 이월액	집행잔액
계	4,911,002,000	0	4,911,002,000	4,911,002,000	0	0
자 치 단 체 재 원	4,911,002,000	0	4,911,002,000	4,911,002,000	0	0
자 체 재 원	4,911,002,000	0	4,911,002,000	4,911,002,000	0	0

- \* 예산성립후 증감(B) 내역 :
- 예산현액 대비 집행실적(지출액) 분석
- 집행률 : 100.00 %
- 집행실적 분석 : 효율적인 시립도서관 운영을 위한 수봉, 영종, 울목도서관 위탁 운영비 지원 및 주안, 계양, 연수도서관 시설물 관리비 지원 완료

☐ 성과목표 달성현황

회계연도	성과목표	목표치	실적치
2018	공공도서관 이용자 수 향상(명)	2963000	2963325
2019	공공도서관 이용자 수 향상(명)	3000000	2957026

통계청

☐ 성평등 효과분석



○ 사업대상자

(단위 : 명)

구 분	2017년	2018년	2019년
계	2,948,014	2,941,085	2,957,026
여성(비율)	1,468,432 (49.81 %)	1,465,555 (49.83 %)	1,474,777 (49.87 %)
남성(비율)	1,479,582 (50.19 %)	1,475,530 (50.17 %)	1,482,249 (50.13 %)

인원시인

○ 사업수혜자

(단위 : 명)

구 분	2017년	2018년	2019년
계	2,948,014	2,941,085	2,957,026
여성(비율)	1,468,432 (49.81 %)	1,465,555 (49.83 %)	1,474,777 (49.87 %)
남성(비율)	1,479,582 (50.19 %)	1,475,530 (50.17 %)	1,482,249 (50.13 %)

인원시인

○ 예산현액 및 지출액

(단위 : 원)

구 분	2017년	2018년	2019년
예산 현액	0	4,992,082,000	4,911,002,000
여성(비율)	0 (0.00 %)	2,487,575,414 (49.83 %)	2,449,296,285 (49.87 %)
남성(비율)	0 (0.00 %)	2,504,506,586 (50.17 %)	2,461,705,715 (50.13 %)
계	0	4,992,082,000	4,911,002,000
지출액			
여성(비율)	0 (0.00 %)	2,487,575,414 (49.83 %)	2,449,296,285 (49.87 %)
남성(비율)	0 (0.00 %)	2,504,506,586 (50.17 %)	2,461,705,715 (50.13 %)

## □ 자체평가

○ 결과에 대한 원인 : 실적 대비 목표 상황설정

○ 향후 개선사항 : 목표치 조정

## 공공도서관 환경개선 (일반회계)

### □ 사업개요

- 사업목적 : 위탁공공도서관 시설물 노후에 따른 시설물 교체  
폐적한 도서관 환경제공 및 이용객 불편 해소
- 사업내용 : 도서관발전진흥원 3개 도서관 및 교육청 위탁 시립도서관 3개소 환경개선사업
- 대상사업 유형 :

양성평등정책추진사업	성별영향분석평가사업	자치단체특화사업
		○

### □ 집행실적

(단위 : 원)

재 원 별	예산액 (A)	예산성립후 증감(B)	예산현액 (A+B)	지출액	다음연도 이월액	집행잔액
계	103,397,000	0	103,397,000	103,397,000	0	0
자 치 단 체 재 원	103,397,000	0	103,397,000	103,397,000	0	0
자 체 재 원	103,397,000	0	103,397,000	103,397,000	0	0

- 1260 -

\* 예산성립후 증감(B) 내역 :

○ 예산현액 대비 집행실적(지출액) 분석

- 집행률 : 100.00 %

- 집행실적 분석 : 주안, 계양, 연수도서관 시설물 관리비 지원 및 연수도서관 환경개선 추진 완료

### □ 성과목표 달성현황

회계연도	성과목표	목표치	실적치
2018	공공도서관 이용자 확대(명)	2963000	2963325
2019	공공도서관 이용자 확대(명)	3000000	2957026

통계청

### □ 성평등 효과분석

○ 사업대상자

(단위 : 명)

구 분	2017년	2018년	2019년
계	2,948,014	2,932,665	2,957,026
여성(비율)	1,468,432 (49.81 %)	1,467,332 (50.03 %)	1,474,777 (49.87 %)
남성(비율)	1,479,582 (50.19 %)	1,465,333 (49.97 %)	1,482,249 (50.13 %)

인원시인

○ 사업수혜자

(단위 : 명)

구 분	2017년	2018년	2019년
계	2,948,014	2,932,665	2,957,026
여성(비율)	1,468,432 (49.81 %)	1,467,332 (50.03 %)	1,474,777 (49.87 %)
남성(비율)	1,479,582 (50.19 %)	1,465,333 (49.97 %)	1,482,249 (50.13 %)

인원시인

○ 예산현액 및 지출액

(단위 : 원)

구 분	2017년	2018년	2019년
예산 현액	0	605,181,000	103,397,000
여성(비율)	0 (0.00 %)	302,796,756 (50.03 %)	51,567,865 (49.87 %)
남성(비율)	0 (0.00 %)	302,384,244 (49.97 %)	51,829,135 (50.13 %)
계	0	604,356,950	103,397,000
지출액			
여성(비율)	0 (0.00 %)	302,384,450 (50.03 %)	51,567,865 (49.87 %)
남성(비율)	0 (0.00 %)	301,972,500 (49.97 %)	51,829,135 (50.13 %)

## 자세평가

○ 결과에 대한 원인 : 실적 대비 목표 상황설정

○ 향후 개선사항 : 목표치 조정

## 작은도서관 운영활성화 사업 (일반회계)

### □ 사업개요

- 사업목적 : 공공도서관의 분관역할로 공공도서관 부족지역에 물리적 인프라 구축  
공공도서관과의 협력사업을 통해 작은도서관의 시민친화력 적극 활용  
작은도서관 운영활성화를 위한 재정 및 주민밀착형 작은도서관 조성 지원
- 사업내용 : 작은도서관 지원강화를 위한 평가 시행  
작은도서관 평가 연계를 통한 재정 지원  
작은도서관 네트워크 구성 및 운영  
리모델링, 표준자료관리시스템 설치, 컴퓨터, 도서관집기, 도서구입 등  
작은도서관 운영지침 등 발간

○ 대상사업 유형 :

양성평등정책추진사업	성별영향분석평가사업	자치단체특화사업
	○	

### □ 집행실적

(단위 : 원)

재 원 별	예산액 (A)	예산정리후 증감(B)	예산총액 (A+B)	지출액	다음연도 이월액	집행잔액
계	376,000,000	0	376,000,000	375,865,000	0	135,000
자 치 단 체 재 원	376,000,000	0	376,000,000	375,865,000	0	135,000
자 체 재 원	376,000,000	0	376,000,000	375,865,000	0	135,000

\* 예산정리후 증감(B) 내역 :

○ 예산편액 대비 집행실적(지출액) 분석

- 집행률 : 99.96 %

- 집행실적 분석 : 작은도서관 운영활성화를 위한 직접사업 및 군구 예산 지원사업 추진 완료

### □ 성과목표 달성현황

회계연도	성과목표	목표치	실적치
2018	작은도서관 운영활성화(수혜자 수)	2963000	2963325
2019	작은도서관 운영활성화(지원개소수)	260	286

운영활성화 사업 결과보고

□ **성평등 효과분석**

○ 사업대상자

(단위 : 명)

구 분	2017년	2018년	2019년
계	2,948,014	3,018,506	2,957,026
여성(비율)	1,468,432 (49.81 %)	1,509,253 (50.00 %)	1,474,777 (49.87 %)
남성(비율)	1,479,582 (50.19 %)	1,509,253 (50.00 %)	1,482,249 (50.13 %)

인원시인

○ 사업수혜자

(단위 : 명)

구 분	2017년	2018년	2019년
계	2,926,484	3,018,506	2,957,026
여성(비율)	1,459,106 (49.86 %)	1,509,253 (50.00 %)	1,474,777 (49.87 %)
남성(비율)	1,467,378 (50.14 %)	1,509,253 (50.00 %)	1,482,249 (50.13 %)

인원시인

○ 예산현액 및 지출액

(단위 : 원)

구 분	2017년	2018년	2019년
예산 현액	176,000,000	628,100,000	376,000,000
여성(비율)	87,667,166 (49.81 %)	314,050,000 (50.00 %)	187,524,950 (49.87 %)
남성(비율)	88,332,834 (50.19 %)	314,050,000 (50.00 %)	188,475,050 (50.13 %)
계	175,502,200	628,014,800	375,865,000
여성(비율)	87,503,063 (49.86 %)	314,007,400 (50.00 %)	187,457,620 (49.87 %)
남성(비율)	87,999,137 (50.14 %)	314,007,400 (50.00 %)	188,407,380 (50.13 %)

□ **자체평가**

○ 결과에 대한 원인 : 다양한 지원사업을 통한 목표치 달성

○ 향후 개선사항 : 성평등 실적이 반영되는 정량적 성과목표의 재설정 필요

## 찾아가는 국어문화학교운영 (일반회계)

### □ 사업개요

- 사업목적 : 국어발전 및 보전업무를 총괄하는 국어책임관의 실질적 역할 증대  
공무원 및 시민의 국어사용능력 향상 및 국어문화환경 개선
- 사업내용 : 지역민 및 공무원 대상 국어사용능력 향상 교육(시, 군, 구 교육실시)  
한글날 국경일 제지정 문화행사 실시

○ 대상사업 유형 :

양성평등정책추진사업	성별영향분석평가사업	자치단체특화사업
		○

### □ 집행실적

(단위 : 원)

재 원 별	예산액 (A)	예산성립후 증감(B)	예산현액 (A+B)	지출액	다음연도 이월액	집행잔액
계	12,000,000	0	12,000,000	10,212,050	0	1,787,950
자 치 단 체 재 원	12,000,000	0	12,000,000	10,212,050	0	1,787,950
자 체 재 원	12,000,000	0	12,000,000	10,212,050	0	1,787,950

\* 예산성립후 증감(B) 내역 :

○ 예산현액 대비 집행실적(지출액) 분석

- 집행률 : 85.10 %

- 집행실적 분석 : 공무원, 일반시민, 청소년, 외국인 등 다양한 대상 및 기관별 맞춤형 교육 추진

### □ 성과목표 달성현황

회계연도	성과목표	목표치	실적치
2018	남녀 참여비율의 균형(남성 참여자 수)	430	430
2019	남녀 참여비율의 균형(남성 참여자 수)	450	450

### □ 성평등 효과분석

## ○ 사업대상자

(단위 : 명)

구 분	2017년	2018년	2019년
계	1,000	1,000	1,000
여성(비율)	500 (50.00 %)	500 (50.00 %)	500 (50.00 %)
남성(비율)	500 (50.00 %)	500 (50.00 %)	500 (50.00 %)

공무원 및 교사, 공단 직원, 학생, 시민 등

## ○ 사업수혜자

(단위 : 명)

구 분	2017년	2018년	2019년
계	870	850	890
여성(비율)	430 (49.43 %)	420 (49.41 %)	440 (49.44 %)
남성(비율)	440 (50.57 %)	430 (50.59 %)	450 (50.56 %)

찾아가는 국어문화학교 참여기관의 직원, 학생, 시민 등

## ○ 예산현액 및 지출액

(단위 : 원)

구 분	2017년	2018년	2019년
예산 현액	0	12,000,000	12,000,000
여성(비율)	0 (0.00 %)	6,000,000 (50.00 %)	6,000,000 (50.00 %)
남성(비율)	0 (0.00 %)	6,000,000 (50.00 %)	6,000,000 (50.00 %)
계	0	11,181,500	10,212,050
지출액			
여성(비율)	0 (0.00 %)	5,524,976 (49.41 %)	5,048,654 (49.44 %)
남성(비율)	0 (0.00 %)	5,656,524 (50.59 %)	5,163,396 (50.56 %)

## □ 자체평가

○ 결과에 대한 원인 : 기관별 맞춤형 교육을 통한 성별의 차이 축소

○ 향후 개선사항 : 성평등 실적이 반영되는 정량적 성과목표의 재설정 필요

## 도서관에서 만나는 문화예술교육 (일반회계)

### □ 사업개요

- 사업목적 : 도서관 활성화와 문화예술 인재양성에 기여  
시민에게 다양한 문화예술 활동 참여 기회 제공
- 사업내용 : 도서관이 가진 장점을 기반으로 강의, 체험 등을 포함한 통합 문화예술교육 프로그램 운영
- 대상사업 유형 :

양성평등정책추진사업	성별영향분석평가사업	지치단체특화사업
	○	

### □ 집행실적

(단위 : 원)

재 원 별	예산액 (A)	예산성립후 증감(B)	예산현액 (A+B)	지출액	다음연도 이월액	집행잔액
계	60,000,000	0	60,000,000	60,000,000	0	0
자 치 단 체 재 원	60,000,000	0	60,000,000	60,000,000	0	0
자 체 재 원	60,000,000	0	60,000,000	60,000,000	0	0

- 1266 -

\* 예산성립후 증감(B) 내역 :

○ 예산현액 대비 집행실적(지출액) 분석

- 집행률 : 100.00 %

- 집행실적 분석 : 8개 군구, 16개 프로그램의 지원으로 시민들에게 양질의 도서관서비스 제공

### □ 성과목표 달성현황

회계연도	성과목표	목표치	실적치
2018	도서관에서 만나는 문화예술 교육(참여자 수)	2753	2753
2019	도서관에서 만나는 문화예술 교육(참여자 수)	2400	3036

사업 결과보고

### □ 성평등 효과분석



## ○ 사업대상자

(단위 : 명)

구 분	2017년	2018년	2019년
계	2,948,014	3,018,506	2,957,026
여성(비율)	1,468,432 (49.81 %)	1,509,253 (50.00 %)	1,474,777 (49.87 %)
남성(비율)	1,479,582 (50.19 %)	1,509,253 (50.00 %)	1,482,249 (50.13 %)

인원시인

## ○ 사업수혜자

(단위 : 명)

구 분	2017년	2018년	2019년
계	2,581	2,400	3,036
여성(비율)	1,291 (50.02 %)	1,200 (50.00 %)	1,526 (50.26 %)
남성(비율)	1,290 (49.98 %)	1,200 (50.00 %)	1,510 (49.74 %)

도서관에서 만나는 문화예술교육 참여자

## ○ 예산현액 및 지출액

(단위 : 원)

구 분	2017년	2018년	2019년
예산 현액	계	0	60,000,000
	여성(비율)	0 (0.00 %)	30,000,000 (50.00 %)
	남성(비율)	0 (0.00 %)	30,000,000 (50.00 %)
	계	0	60,000,000
지출액	여성(비율)	0 (0.00 %)	30,158,103 (50.26 %)
	남성(비율)	0 (0.00 %)	29,841,897 (49.74 %)
	계	0 (0.00 %)	30,000,000 (50.00 %)

## □ 자체평가

○ 결과에 대한 원인 : 다양한 기관을 대상으로 한 프로그램 운영에 따른 목표치 달성

○ 향후 개선사항 : 예산확보를 통한 지원 강화

## 관광교류 촉진 및 협력체계 구축 (일반회계)

### □ 사업개요

- 사업목적 : 관광시장 변화에 전략적으로 대응하고 인천관광 발전을 위한 유기적인 협력체계 구축 및 다양한 의견수렴방안 모색
- 사업내용 : 관광진흥위원회 운영(1회)  
수도권 5개 시도 관광진흥 협력사업 추진
- 대상사업 유형 :

양성평등정책추진사업	성별영향분석평가사업	자치단체특화사업
○		

### □ 집행실적

(단위 : 원)

재 원 별	예산액 (A)	예산성립후 증감(B)	예산현액 (A+B)	지출액	다음연도 이월액	집행잔액
계	58,600,000	0	58,600,000	58,575,700	0	24,300
자 치 단 체 재 원	58,600,000	0	58,600,000	58,575,700	0	24,300
자 체 재 원	58,600,000	0	58,600,000	58,575,700	0	24,300

\* 예산성립후 증감(B) 내역 :

○ 예산현액 대비 집행실적(지출액) 분석

- 집행률 : 99.96 %
- 집행실적 분석 : 집행액은 58,575천원으로 관광진흥위원회 운영 및 수도권 5개 시도 관광진흥협력사업 등 추진을위하여 사업비를 집행하였음.

### □ 성과목표 달성현황

회계연도	성과목표	목표치	실적치
2018	관광진흥위원회 여성 참여 활성화	45%	41.18
2019	관광진흥위원회 여성 참여 활성화	40%	47%

관광진흥위원회 위촉직 17명 중 여성위원 8명(47%)

### □ 성평등 효과분석

○ 사업대상자

(단위 : 명)

구 분	2017년	2018년	2019년
계	2,948,014	2,963,116	2,957,026
여성(비율)	1,468,432 (49.81 %)	1,471,987 (49.85 %)	1,474,777 (49.87 %)
남성(비율)	1,479,582 (50.19 %)	1,481,129 (50.15 %)	1,482,249 (50.13 %)

인천시 인구통계 자료

○ 사업수혜자

(단위 : 명)

구 분	2017년	2018년	2019년
계	2,948,014	2,963,116	2,957,026
여성(비율)	1,468,432 (49.81 %)	1,471,987 (49.85 %)	1,474,777 (49.87 %)
남성(비율)	1,479,582 (50.19 %)	1,481,129 (50.15 %)	1,482,249 (50.13 %)

인천시 인구통계 자료

○ 예산현액 및 지출액

(단위 : 원)

구 분	2017년	2018년	2019년
예산 현액	319,604,000	59,362,000	58,600,000
여성(비율)	159,197,596 (49.81 %)	29,589,116 (49.85 %)	29,225,963 (49.87 %)
남성(비율)	160,406,404 (50.19 %)	29,772,884 (50.15 %)	29,374,037 (50.13 %)
계	319,126,910	59,289,730	58,575,700
지출액			
여성(비율)	158,959,953 (49.81 %)	29,553,093 (49.85 %)	29,213,844 (49.87 %)
남성(비율)	160,166,957 (50.19 %)	29,736,637 (50.15 %)	29,361,856 (50.13 %)

## □ 자체평가

○ 결과에 대한 원인 : 관광진흥위원회 위촉직 총 17명 중 여성위원은 8명으로 전체구성비 중 47%를 차지함.

○ 향후 개선사항 : 관광진흥위원회 위원 임기 만료로 인한 재위촉시 남/여 구성비를 고려하여 양성평등 사업추진.

문화관광해설사 육성(직접) (일반회계)

□ 사업개요

- 사업목적 : 문화유산과 관광영소에 대한 해설을 제공함으로써 관광자원에 대한 이해와 여행 만족도를 제고하여 방문객의 체류시간 연장 및 재방문 유도
- 사업내용 : 문화관광해설사 운영(활동비, 교육여비, 근무환경개선 등)
  - 해설지 : 도보코스, 유적지, 박물관 등 고정 해설지 및 버스이동투어 등
  - 활동인원 : 66명(여 53/남 13)
  - 활동방법 : 예약 및 고정배치에 의한 해설활동 실시

○ 대상사업 유형 :

양성평등정책추진사업	성별영향분석평가사업	자치단체특화사업
○		

□ 집행실적

(단위 : 원)

재원별	예산액 (A)	예산정립후 증감(B)	예산현액 (A+B)	지출액	다음연도 이월액	집행잔액
계	368,000,000	0	368,000,000	366,787,590	0	1,212,410
자치단체재원	184,000,000	0	184,000,000	183,393,790	0	606,210
자체재원	184,000,000	0	184,000,000	183,393,790	0	606,210
국고지원	184,000,000	0	184,000,000	183,393,800	0	606,200
기금보조금	184,000,000	0	184,000,000	183,393,800	0	606,200

\* 예산정립후 증감(B) 내역 :

- 예산현액 대비 집행실적(지출액) 분석
  - 집행률 : 99.67 %
  - 집행실적 분석 : 예산집행률 99.67%로 예산대비 적정하게 집행되었음.

□ 성과목표 달성현황

회계연도	성과목표	목표치	실적치
2018	문화관광해설사 운영	10800	13569
2019	문화관광해설사 운영	11000	12524

인전광역시 문화관광해설사 운영관리시스템(문화관광해설사 해설실적)

□ 성평등 효과분석

○ 사업대상자

(단위 : 명)

구 분	2017년	2018년	2019년
계	3,011,138	2,953,116	2,957,026
여성(비율)	1,515,950 (50.34 %)	1,481,129 (50.15 %)	1,474,777 (49.87 %)
남성(비율)	1,495,188 (49.66 %)	1,471,987 (49.85 %)	1,482,249 (50.13 %)

인천시 인구 통계 : 인천시민

○ 사업수혜자

(단위 : 명)

구 분	2017년	2018년	2019년
계	50	66	65
여성(비율)	45 (90.00 %)	53 (80.30 %)	54 (83.08 %)
남성(비율)	5 (10.00 %)	13 (19.70 %)	11 (16.92 %)

현재 활동 중인 문화관광해설사

○ 예산현액 및 지출액

(단위 : 원)

구 분	2017년	2018년	2019년
예산 현액			
계	276,000,000	450,000,000	368,000,000
여성(비율)	138,951,519 (50.34 %)	225,696,535 (50.15 %)	183,535,057 (49.87 %)
남성(비율)	137,048,481 (49.66 %)	224,303,465 (49.85 %)	184,464,943 (50.13 %)
계	271,262,220	430,489,910	366,787,590
지출액			
여성(비율)	244,135,998 (90.00 %)	345,696,443 (80.30 %)	304,715,844 (83.08 %)
남성(비율)	27,126,222 (10.00 %)	84,793,467 (19.70 %)	62,071,746 (16.92 %)

□ 자체평가

○ 결과에 대한 원인 : 문화관광해설사는 자원봉사자로서 현재 활동하고 있는 인력 중 여성의 비율이 높음.

○ 향후 개선사항 : 향후 문화관광해설사 신규 양성 시 성비를 고려하여 채용할 계획이며, 여성 비율이 높음에 따라 보수 교육 시 성폭력 예방 교육을 포함한 성인지 교육을 실시할 예정임.

관광순환버스업(시티투어) 지원 (원도심활성화특별회계)

□ 사업개요

- 사업목적 : 시내 및 공항·도심을 잇는 시티투어 운영 활성화를 통한 내·외국인 관광객 편의 증진 및 다양한 인천 관광자원 체험 기회 제공
- 사업내용 : 하버라인(송도~웰미·개항장) : 14회/일, 배차간격 30분  
바다라인(영종~송도 공항도심) : 9회/일, 배차간격 60분  
시티라인(송도~소래포구~구월) : 4회/일, 배차간격 80분  
강화도 테마형 노선 운영(2회/주)  
봄 조성을 위한 다양한 이벤트 실시 및 단체 이용객 유치

○ 대상사업 유형 :

양성평등정책추진사업	성별영향분석평가사업	자치단체특화사업
○		

□ 집행실적

(단위 : 원)

재원별	예산액 (A)	예산성립후 증감(B)	예산현액 (A+B)	지출액	다음연도 이월액	집행잔액
계	1,300,000,000	0	1,300,000,000	1,300,000,000	0	0
자치단체재원	1,300,000,000	0	1,300,000,000	1,300,000,000	0	0
자체재원	1,300,000,000	0	1,300,000,000	1,300,000,000	0	0

\* 예산성립후 증감(B) 내역 :

○ 예산현액 대비 집행실적(지출액) 분석

- 집행률 : 100.00 %

- 집행실적 분석 : 예산액 1,300,000,000원 전액 지출

□ 성과목표 달성현황

회계연도	성과목표	목표치	실적치
2018	인천시티투어 운영 활성화	40,000	43,821
2019	인천시티투어 운영 활성화	60%	50%

□ 성평등 효과분석

○ 사업대상자

(단위 : 명)

구 분	2017년	2018년	2019년
계	3,011,138	2,963,116	2,957,026
여성(비율)	1,495,188 (49.66 %)	1,471,987 (49.85 %)	1,474,777 (49.87 %)
남성(비율)	1,515,950 (50.34 %)	1,481,129 (50.15 %)	1,482,249 (50.13 %)

2019년도 인천시 인구통계

○ 사업수혜자

(단위 : 명)

구 분	2017년	2018년	2019년
계	29,585	43,821	51,895
여성(비율)	17,751 (60.00 %)	26,292 (60.00 %)	25,880 (49.87 %)
남성(비율)	11,834 (40.00 %)	17,529 (40.00 %)	26,015 (50.13 %)

시티투어 이용객의 성별 비율 통계자료 없음(전체 인구의 성별비율로 추정치 입력)

○ 예산현액 및 지출액

(단위 : 원)

구 분	2017년	2018년	2019년
예산 현액			
계	0	1,183,230,000	1,300,000,000
여성(비율)	0 (0.00 %)	589,783,530 (49.85 %)	648,357,539 (49.87 %)
남성(비율)	0 (0.00 %)	593,446,470 (50.15 %)	651,642,461 (50.13 %)
지출액			
계	0	1,179,000,000	1,300,000,000
여성(비율)	0 (0.00 %)	707,383,857 (60.00 %)	648,309,086 (49.87 %)
남성(비율)	0 (0.00 %)	471,616,143 (40.00 %)	651,690,914 (50.13 %)

□ 자체평가

○ 결과에 대한 원인 : 시티투어 이용객의 경우 이용자의 성별을 구분하여 탐승 여부를 결정할 수 없음

○ 향후 개선사항 : 2020년 성인지예산에서 시티투어 운영은 제외

## 녹색생활 시민실천 홍보사업 (일반회계)

### □ 사업개요

- 사업목적 : 기후변화의 중요성 및 분야별 온실가스 줄이기 실천방안 등을 홍보하여 저탄소 녹색생활 실천
- 사업내용 : 저탄소 녹색생활 시민마인드 육성을 위한 홍보물 제작을 통한 녹색생활 실천운동 전개
- 대상사업 유형 :

양성평등정책추진사업	성별영향분석평가사업	지치단체특화사업
○		

### □ 집행실적

(단위 : 원)

재 원 별	예산액 (A)	예산성립후 증감(B)	예산현액 (A+B)	지출액	다음연도 이월액	집행잔액
계	5,300,000	0	5,300,000	5,233,040	0	66,960
자 치 단 체 재 원	5,300,000	0	5,300,000	5,233,040	0	66,960
자 체 재 원	5,300,000	0	5,300,000	5,233,040	0	66,960

\* 예산성립후 증감(B) 내역 : 해당사항 없음

○ 예산현액 대비 집행실적(지출액) 분석

- 집행률 : 98.74 %
- 집행실적 분석 : 집행잔액 67천원을 제외한 98% 집행완료

### □ 성과목표 달성현황

회계연도	성과목표	목표치	실적치
2018	녹색생활 시민마인드 육성(1인1톤줄이기 실천서약자)	10000명	14858명
2019	녹색생활 시민마인드 육성(1인1톤줄이기 실천서약자)	10000명	9122명

한국기후환경네트웍크 온실가스 1인 1톤 줄이기 실천서약 통계 자료

### □ 성평등 효과분석



○ 사업대상자

(단위 : 명)

구 분	2017년	2018년	2019년
계	10,000	10,000	10,000
여성(비율)	5,000 (50.00 %)	5,000 (50.00 %)	5,000 (50.00 %)
남성(비율)	5,000 (50.00 %)	5,000 (50.00 %)	5,000 (50.00 %)

성과목표 달성 목표인원을 선행등에 근거 하여 목표 인원 설정

○ 사업수혜자

(단위 : 명)

구 분	2017년	2018년	2019년
계	11,880	14,858	9,122
여성(비율)	6,240 (52.53 %)	8,914 (59.99 %)	5,473 (60.00 %)
남성(비율)	5,640 (47.47 %)	5,944 (40.01 %)	3,649 (40.00 %)

○ 예산현액 및 지출액

(단위 : 원)

구 분	2017년	2018년	2019년
예산 현액	계 16,500,000	계 16,500,000	계 5,300,000
	여성(비율) 8,250,000 (50.00 %)	8,250,000 (50.00 %)	2,650,000 (50.00 %)
	남성(비율) 8,250,000 (50.00 %)	8,250,000 (50.00 %)	2,650,000 (50.00 %)
지출액	계 16,458,500	계 16,464,000	계 5,233,040
	여성(비율) 8,644,869 (52.53 %)	9,877,514 (59.99 %)	3,139,709 (60.00 %)
	남성(비율) 7,813,631 (47.47 %)	6,586,486 (40.01 %)	2,093,331 (40.00 %)

## □ 자체평가

○ 결과에 대한 원인 : 민간단체 홍보캠페인 지원사업으로 "찾아가는 온실가스 1인 1톤 줄이기" 홍보캠페인을

여성복지관과 여성의광장에서 시행함에 따라 여성비율이 상대적으로 높은 결과를 나타냄

○ 향후 개선사항 : 양성평등 구현(홍보물품 구입 및 홍보활동 장소 선정 시 양성평등 고려)

## 기후변화 교육센터 운영지원 (일반회계)

### □ 사업개요

- 사업목적 : 체계적이고 효과적인 교육으로 기후변화 정보 전달과 온실가스 줄이기 범시민 확산 및 정착
- 사업내용 : 시민들의 일상생활속에서 녹색생활에 대한 인식향상  
그린리더 양성 및 실천프로그램 보급

○ 대상사업 유형 :

양성평등정책추진사업	성별영향분석평가사업	자치단체특화사업
	○	

### □ 집행실적

(단위 : 원)

재 원 별	예산액 (A)	예산성립후 증감(B)	예산현액 (A+B)	지출액	다음연도 이월액	집행잔액
계	46,000,000	0	46,000,000	46,000,000	0	0
자 치 단 체 재 원	23,000,000	0	23,000,000	23,000,000	0	0
자 체 재 원	23,000,000	0	23,000,000	23,000,000	0	0
국 고 지 원	23,000,000	0	23,000,000	23,000,000	0	0
국 고 보 조 금	23,000,000	0	23,000,000	23,000,000	0	0

\* 예산성립후 증감(B) 내역 : 해당없음

○ 예산현액 대비 집행실적(지출액) 분석

- 집행률 : 100.00 %

- 집행실적 분석 : 예산대비 100% 집행완료

### □ 성과목표 달성현황

회계연도	성과목표	목표치	실적치
2018	녹색생활 시민마인드 육성(기후변화 순회 방문교육 수혜자 )	10000명	10088명
2019	녹색생활 시민마인드 육성(기후변화 순회 방문교육 수혜자 )	10000명	10792명

2019년 기후변화 교육센터운영지원사업(민천기후환경네트웍크) 사업보고서

□ 성평등 효과분석

○ 사업대상자

(단위 : 명)

구 분	2017년	2018년	2019년
계	11,880	10,000	10,000
여성(비율)	6,240 (52.53 %)	5,000 (50.00 %)	5,000 (50.00 %)
남성(비율)	5,640 (47.47 %)	5,000 (50.00 %)	5,000 (50.00 %)

○ 사업수혜자

(단위 : 명)

구 분	2017년	2018년	2019년
계	10,000	10,088	10,792
여성(비율)	5,500 (55.00 %)	4,916 (48.73 %)	5,274 (48.87 %)
남성(비율)	4,500 (45.00 %)	5,172 (51.27 %)	5,518 (51.13 %)

2019년 기후변화교육센터운영지원사업(인천기후환경네트웍) 사업보고서

○ 예산현액 및 지출액

(단위 : 원)

구 분	2017년	2018년	2019년
예산 현액			
계	46,000,000	46,000,000	46,000,000
여성(비율)	24,161,616 (52.53 %)	23,000,000 (50.00 %)	23,000,000 (50.00 %)
남성(비율)	21,838,384 (47.47 %)	23,000,000 (50.00 %)	23,000,000 (50.00 %)
지출액			
계	46,000,000	46,000,000	46,000,000
여성(비율)	25,300,000 (55.00 %)	22,416,336 (48.73 %)	22,479,985 (48.87 %)
남성(비율)	20,700,000 (45.00 %)	23,583,664 (51.27 %)	23,520,015 (51.13 %)

□ 자체평가

○ 결과에 대한 원인 : 민간단체 보조금 지원사업으로 양성평등 고려하여 신청 접수

○ 향후 개선사항 : 양성평등을 고려하여 교육신청 접수 및 시행

## 환경분쟁조정위원회 운영 (일반회계)

□ 사업개요

○ 사업목적 : 환경오염으로 인한 정신적, 재산적 피해와 관련 분쟁의 발생 시 신속한 처리로 시민의 환경피해 구제

○ 사업내용 : 환경분쟁조정위원회 개최

○ 대상사업 유형 :

양성평등정책추진사업	성별영향분석평가사업	자치단체특화사업
	○	

□ 집행실적

(단위 : 원)

재 원 별	예산액 (A)	예산성립후 증감(B)	예산현액 (A+B)	지출액	다음연도 이월액	집행잔액
계	3,000,000	0	3,000,000	2,738,400	0	261,600
자 치 단 체 재 원	3,000,000	0	3,000,000	2,738,400	0	261,600
자 치 체 재 원	3,000,000	0	3,000,000	2,738,400	0	261,600

- 1278 -

\* 예산성립후 증감(B) 내역 :

○ 예산현액 대비 집행실적(지출액) 분석

- 집행률 : 91.28 %

- 집행실적 분석 : 성인지예산 1개사업 261,600원 집행잔액으로 불용

□ 성과목표 달성현황

회계연도	성과목표	목표치	실적치
2018			
2019	환경분쟁조정위원회 여성참여율(%)	46	46

□ 성평등 효과분석

○ 사업대상자

(단위 : 명)

구 분	2017년	2018년	2019년
계	15	15	15
여성(비율)	6 (40.00 %)	6 (40.00 %)	6 (40.00 %)
남성(비율)	9 (60.00 %)	9 (60.00 %)	9 (60.00 %)

사업대상자 환경분쟁위원회 위원

○ 사업수혜자

(단위 : 명)

구 분	2017년	2018년	2019년
계	13	13	13
여성(비율)	6 (46.15 %)	6 (46.15 %)	6 (46.15 %)
남성(비율)	7 (53.85 %)	7 (53.85 %)	7 (53.85 %)

사업수혜자 환경분쟁위원회 위촉직 위원

○ 예산현액 및 지출액

(단위 : 원)

구 분	2017년	2018년	2019년
예산 현액	0	0	3,000,000
여성(비율)	0 (0.00 %)	0 (0.00 %)	1,200,000 (40.00 %)
남성(비율)	0 (0.00 %)	0 (0.00 %)	1,800,000 (60.00 %)
계	0	0	2,738,400
지출액			
여성(비율)	0 (0.00 %)	0 (0.00 %)	1,263,877 (46.15 %)
남성(비율)	0 (0.00 %)	0 (0.00 %)	1,474,523 (53.85 %)

□ 자체평가

○ 결과에 대한 원인 : 환경분쟁조정위원회의 여성참여 비율을 규정함으로써 성비 균형이 적절하게 이루어짐.

○ 향후 개선사항 : 지속적으로 여성 참여율을 향상시키도록 노력하겠음.

## 실내공기질 관리 (일반회계)

### □ 사업개요

- 사업목적 : 대진첨대 사태로 불거진 시민 라돈(Rn)불안 해소를 위해 실내공기 라돈 저감 캠페인 지원 추진
- 사업내용 : 군구 라돈 측정기 보급 및 인천시, 환경단체, 기업이 함께 추진중인 라돈(Rn) 저감 캠페인 후속 지원
- 대상사업 유형 :

양성평등정책추진사업	성별영향분석평가사업	지치단체특화사업
		○

### □ 집행실적

(단위 : 원)

재 원 별	예산액 (A)	예산성립후 증감(B)	예산현액 (A+B)	지출액	다음연도 이월액	집행잔액
계	38,600,000	0	38,600,000	38,218,400	0	381,600
자 치 단 체 재 원	38,600,000	0	38,600,000	38,218,400	0	381,600
자 체 재 원	38,600,000	0	38,600,000	38,218,400	0	381,600

\* 예산성립후 증감(B) 내역 :

○ 예산현액 대비 집행실적(지출액) 분석

- 집행률 : 99.01 %

- 집행실적 분석 : 라돈측정기 38,218,400 구입 집행 완료

- 1280 -

### □ 성과목표 달성현황

회계연도	성과목표	목표치	실적치
2019	군구 라돈 측정기 보급(대)	211	211

### □ 성평등 효과분석

○ 사업대상자

(단위 : 명)

구 분	2017년	2018년	2019년
계	0	0	불특정다수
여성(비율)	0 (0.00 %)	0 (0.00 %)	불특정다수
남성(비율)	0 (0.00 %)	0 (0.00 %)	불특정다수

라돈측정기 대여를 통해 시민들이 실내공기질 측정 통해 시민불안을 해소하고자 하는 사업으로 사업대상자와 수혜자가 불특정 다수임

○ 사업수혜자

(단위 : 명)

구 분	2017년	2018년	2019년
계	0	0	불특정 다수
여성(비율)	0 (0.00 %)	0 (0.00 %)	불특정 다수
남성(비율)	0 (0.00 %)	0 (0.00 %)	불특정 다수

라돈측정기 대여 : 3,320건(라돈측정기 대여를 통해 시민들이 실내공기질 측정 통해 시민불안을 해소하고자 하는 사업으로 사업대상자와 수혜자가 불특정 다수임)

○ 예산현액 및 지출액

(단위 : 원)

구 분	2017년	2018년	2019년
예산 현액	0	0	38,600,000
여성(비율)	0 (0.00 %)	0 (0.00 %)	0 (0.00 %)
남성(비율)	0 (0.00 %)	0 (0.00 %)	0 (0.00 %)
계	0	0	38,218,400
지출액			
여성(비율)	0 (0.00 %)	0 (0.00 %)	0 (0.00 %)
남성(비율)	0 (0.00 %)	0 (0.00 %)	0 (0.00 %)

□ 자체평가

○ 결과에 대한 원인 : 라돈측정기 대여를 통해 시민들이 실내공기질 측정 통해 시민불안을 해소하고자 하는 사업으로 사업대상자와 수혜자가 불특정 다수로 성별 분석이 불가능함

○ 향후 개선사항 : 없음

## 생태 놀이터 조성 (일반회계)

### □ 사업개요

○ 사업목적 : 유휴지 및 이용도가 낮은 공원 놀이터를 대상으로 목재, 모래 등 환경 친화적 재료를 이용한 놀이시설과 휴식공간 설치를 통해 어린이들에게 자연을 쉽게 접하고 이용할 수 있는 생태놀이공간 제공

○ 사업내용 : 놀이시설 및 휴식공간 설치

○ 대상사업 유형 :

양성평등정책추진사업	성별영향분석평가사업	자치단체특화사업
	○	

### □ 집행실적

(단위 : 원)

재 원 별	예산액 (A)	예산정립후 증감(B)	예산현액 (A+B)	지출액	다음연도 이월액	집행잔액
계	151,667,000	0	151,667,000	151,667,000	0	0
자 치 단 체 재 원	81,667,000	0	81,667,000	81,667,000	0	0
자 체 재 원	81,667,000	0	81,667,000	81,667,000	0	0
국 고 지 원	70,000,000	0	70,000,000	70,000,000	0	0
군 특 보 조 금	70,000,000	0	70,000,000	70,000,000	0	0

\* 예산정립후 증감(B) 내역 :

○ 예산현액 대비 집행실적(지출액) 분석

- 집행률 : 100.00 %

- 집행실적 분석 : 생태놀이터 조성사업 151,667,000원 전액 집행

### □ 성과목표 달성현황

회계연도	성과목표	목표치	실적치
2018	생태놀이터 조성	1개소	1개소
2019	생태놀이터 조성	1	1

### □ 성평등 효과분석



○ 사업대상자

(단위 : 명)

구 분	2017년	2018년	2019년
계	332,948	344,277	511,577
여성(비율)	167,143 (50.20 %)	172,729 (50.17 %)	253,338 (49.52 %)
남성(비율)	165,805 (49.80 %)	171,548 (49.83 %)	258,239 (50.48 %)

부평구민

○ 사업수혜자

(단위 : 명)

구 분	2017년	2018년	2019년
계	166,044	344,277	511,577
여성(비율)	239 (0.14 %)	172,729 (50.17 %)	253,338 (49.52 %)
남성(비율)	165,805 (99.86 %)	171,548 (49.83 %)	258,239 (50.48 %)

공원이용자

○ 예산현액 및 지출액

(단위 : 원)

구 분	2017년	2018년	2019년
예 산 현 액	0	325,000,000	151,667,000
여성(비율)	0 (0.00 %)	163,057,436 (50.17 %)	75,107,001 (49.52 %)
남성(비율)	0 (0.00 %)	161,942,564 (49.83 %)	76,559,999 (50.48 %)
계	0	325,000,000	151,667,000
지출액			
여성(비율)	0 (0.00 %)	163,057,436 (50.17 %)	75,107,001 (49.52 %)
남성(비율)	0 (0.00 %)	161,942,564 (49.83 %)	76,559,999 (50.48 %)

□ 자체평가

○ 결과에 대한 원인 : 지역주민 접근이 용이한 도심 내 생태휴식공간 조성 완료.

공원을 이용하는 지역주민(불특정다수) 전체를 수혜 대상으로 선정함.

○ 향후 개선사항 : 시설을 이용하는 지역주민이 성별격차 없이 수혜를 받을 수 있도록 지속 운영.

# 취약계층 이용시설 실내공기질 측정 (인천광역시 수도권매립지 주변지역환경개선특별회계)

## □ 사업개요

- 사업목적 : 오염물질에 노출될 경우 건강피해 우려가 큰 취약계층(어린이, 노인)이 이용하는 시설의 실내공기질을 적절하게 유지하고 관리함으로써 주민의 건강을 보호하고 환경상의 피해를 예방하고자 함
- 사업내용 : 계양1동, 계양3동 내 위치한 어린이집 및 경로당(80개소) 실내공기질 측정
- 측정 결과 기준 초과 시설(약 50%)에 공기청정기 보급하여 실내공기질 개선
- 관내 어린이집 49개소, 경로당 31개소
- 소요예산 : 102백만원

○ 대상사업 유형 :

양성평등정책추진사업	성별영향분석평가사업	자치단체특화사업
		○

## □ 집행실적

(단위 : 원)

재 원 별	예산액 (A)	예산성립후 증감(B)	예산현액 (A+B)	지출액	다음연도 이월액	집행잔액
계	102,000,000	0	102,000,000	102,000,000	0	0
자 치 단 체 재 원	102,000,000	0	102,000,000	102,000,000	0	0
자 체 재 원	102,000,000	0	102,000,000	102,000,000	0	0

\* 예산성립후 증감(B) 내역 :

- 예산현액 대비 집행실적(지출액) 분석
- 집행률 : 100.00 %
- 집행실적 분석 : 총 106개소(측정 59개소, 설비지원 47개소)에 대하여 102,000,000원 집행

## □ 성과목표 달성현황

회계연도	성과목표	목표치	실적치
2019	어린이집 및 경로당 실내공기질 측정 및 개선 지원(개소)	80	106(측정 59개소, 설비지원 47개소)

정산보고서(취약계층 이용시설 실내공기질 개선사업 추진 결과 보고)

- 실내공기질 측정 : 59개소
- 실내공기질 개선 설비 지원 : 47개소

## □ 성평등 효과분석

○ 사업대상자

(단위 : 명)

구 분	2017년	2018년	2019년
계	0	0	5,132
여성(비율)	0 (0.00 %)	0 (0.00 %)	2,435 (47.45 %)
남성(비율)	0 (0.00 %)	0 (0.00 %)	2,697 (52.55 %)

계양 1, 3동 소재 취약계층 이용시설(경로당, 어린이집)에 대하여 실내공기질 측정 및 개선설비 등을 지원하는 사업으로 7세 이하 및 65세 이상 인구를 사업대상자 및 수혜자로 설정

○ 사업수혜자

(단위 : 명)

구 분	2017년	2018년	2019년
계	0	0	5,132
여성(비율)	0 (0.00 %)	0 (0.00 %)	2,435 (47.45 %)
남성(비율)	0 (0.00 %)	0 (0.00 %)	2,697 (52.55 %)

계양 1, 3동 소재 취약계층 이용시설(경로당, 어린이집)에 대하여 실내공기질 측정 및 개선설비 등을 지원하는 사업으로 7세 이하 및 65세 이상 인구를 사업대상자 및 수혜자로 설정

○ 예산현액 및 지출액

(단위 : 원)

구 분	2017년	2018년	2019년
예산 현액	0	0	102,000,000
여성(비율)	0 (0.00 %)	0 (0.00 %)	48,396,337 (47.45 %)
남성(비율)	0 (0.00 %)	0 (0.00 %)	53,603,663 (52.55 %)
계	0	0	102,000,000
지출액			
여성(비율)	0 (0.00 %)	0 (0.00 %)	48,396,337 (47.45 %)
남성(비율)	0 (0.00 %)	0 (0.00 %)	53,603,663 (52.55 %)

□ 자체평가

○ 결과에 대한 원인 : 실내공기질 측정 및 개선지원에 대한 목표(80개소)에 대하여 106개소 달성(측정 59개소, 설비지원 47개소)함

○ 향후 개선사항 : 없음

민간자율환경감시단 활동비 지원(보조) (일반회계)

□ 사업개요

○ 사업목적 : 남동산단 환경개선을 위한 상설환경감시단 운영(환경오염행위 감시)

○ 사업내용 : 상설환경감시단 참여실비 지원

○ 대상사업 유형 :

양성평등정책추진사업	성별영향분석평가사업	지치단체특화사업
○		

□ 집행실적

(단위 : 원)

재 원 별	예산액 (A)	예산성립후 증감(B)	예산현액 (A+B)	지출액	다음연도 이월액	집행잔액
계	6,000,000	0	6,000,000	4,860,000	0	1,140,000
국 고 지 원	6,000,000	0	6,000,000	4,860,000	0	1,140,000
국 고 보 조 금	6,000,000	0	6,000,000	4,860,000	0	1,140,000

\* 예산성립후 증감(B) 내역 : 1,200,000원(예산서 미반영)

○ 예산현액 대비 집행실적(지출액) 분석

- 집행률 : 81.00 %

- 집행실적 분석 : 1,140,000원 집행잔액으로 불용

□ 성과목표 달성현황

회계연도	성과목표	목표치	실적치
2018	양성평등순찰	150회	173회
2019	양성평등순찰	195회	161회

□ 성평등 효과분석

○ 사업대상자

(단위 : 명)

구 분	2017년	2018년	2019년
계	48	45	45
여성(비율)	17 (35.42 %)	17 (37.78 %)	17 (37.78 %)
남성(비율)	31 (64.58 %)	28 (62.22 %)	28 (62.22 %)

○ 사업수혜자

(단위 : 명)

구 분	2017년	2018년	2019년
계	48	45	45
여성(비율)	17 (35.42 %)	17 (37.78 %)	17 (37.78 %)
남성(비율)	31 (64.58 %)	28 (62.22 %)	28 (62.22 %)

○ 예산현액 및 지출액

(단위 : 원)

구 분	2017년	2018년	2019년
예 산 현 액	계 0	5,800,000	6,000,000
	여성(비율)	2,191,111 (37.78 %)	2,266,667 (37.78 %)
	남성(비율)	3,608,889 (62.22 %)	3,733,333 (62.22 %)
지출액	계 0	5,800,000	4,860,000
	여성(비율)	2,191,111 (37.78 %)	1,836,000 (37.78 %)
	남성(비율)	3,608,889 (62.22 %)	3,024,000 (62.22 %)

## □ 자체평가

○ 결과에 대한 원인 : 안전하고 쾌적한 남동산단 환경개선을 위하여 환경우심(취약)업소에 대한 지속적 감시활동 등 상설 환경감시단 운영을 통한 환경오염사고 사전 예방함으로써 시민안전을 확보하고 여성 감시원 비율을 35%이상 꾸준히 유지하여 양성평등순찰 취지에 부합

○ 향후 개선사항 : 안전하고 쾌적한 남동산단 환경개선을 위하여 환경우심(취약)업소에 대한 지속적 감시활동 등 상설 환경감시단 운영을 통한 환경오염사고 사전 예방함으로써 시민안전 확보 및 활발한 감시활동을 위해 개인일정을 반영한 감시조 세분화 예정

# 민간자율환경감시단 활동비 지원(자체)(일반회계)

## □ 사업개요

○ 사업목적 : 남동산단 환경개선을 위한 상설환경감시단 운영(환경오염행위 감시)

○ 사업내용 : 상설환경감시단 운영 : 45명

○ 대상사업 유형 :

양성평등정책추진사업	성별영향분석평가사업	지치단체특화사업
○		

## □ 집행실적

(단위 : 원)

재 원 별	예산액 (A)	예산성립후 증감(B)	예산현액 (A+B)	지출액	다음연도 이월액	집행잔액
계	11,190,000	0	11,190,000	8,268,500	0	2,921,500
자 치 단 체 재 원	11,190,000	0	11,190,000	8,268,500	0	2,921,500
자 체 재 원	11,190,000	0	11,190,000	8,268,500	0	2,921,500

\* 예산성립후 증감(B) 내역 : 해당사항 없음

○ 예산현액 대비 집행실적(지출액) 분석

- 집행률 : 73.89 %

- 집행실적 분석 : 2,921,500원 집행잔액으로 불용

- 1288 -

## □ 성과목표 달성현황

회계연도	성과목표	목표치	실적치
2018	양성평등순찰	150회	173회
2019	양성평등순찰	195회	161회

## □ 성평등 효과분석

○ 사업대상자

(단위 : 명)

구 분	2017년	2018년	2019년
계	48	45	45
여성(비율)	17 (35.42 %)	17 (37.78 %)	17 (37.78 %)
남성(비율)	31 (64.58 %)	28 (62.22 %)	28 (62.22 %)

○ 사업수혜자

		2017년		2018년		2019년	
구 분							
계		48		45		45	
여성(비율)		17 (35.42 %)		17 (37.78 %)		17 (37.78 %)	
남성(비율)		31 (64.58 %)		28 (62.22 %)		28 (62.22 %)	

(단위 : 명)

○ 예산현액 및 지출액

(단위 : 원)

구 분		2017년		2018년		2019년	
예 산 현 액		0		9,750,000		11,190,000	
		여성(비율)		0 (0.00 %)		3,683,333 (37.78 %)	
		남성(비율)		0 (0.00 %)		6,066,667 (62.22 %)	
지출액		0		7,038,670		8,268,500	
		여성(비율)		0 (0.00 %)		2,659,053 (37.78 %)	
		남성(비율)		0 (0.00 %)		4,379,617 (62.22 %)	

□ 자체평가

○ 결과에 대한 원인 : 안전하고 쾌적한 남동산단 환경개선을 위하여 환경우심(취약)업소에 대한 지속적 감시활동 등 상설 환경감시단 운영을 통한 환경오염사고 사전 예방함으로써 시민안전을 확보하고 여성 감시원 비율을 35%이상 꾸준히 유지하여 양성평등순찰 취지에 부합

○ 향후 개선사항 : 안전하고 쾌적한 남동산단 환경개선을 위하여 환경우심(취약)업소에 대한 지속적 감시활동 등 상설 환경감시단 운영을 통한 환경오염사고 사전 예방함으로써 시민안전 확보 및 활발한 감시활동을 위해 개인일정을 반영한 감시조 세분화 예정

# 재활용 활성화 추진 (일반회계)

□ 사업개요

- 사업목적 : 영농활동으로 발생하는 폐농약용기 수거를 통한 농경지 오염 방지 및 자원재활용  
자원의 소중함과 재사용을 생활화하는 친환경적인 생활문화 정착 및 시민참여운동 활성화  
재활용품 거점배출 방식 도입을 통한 재활용률 제고
- 사업내용 : 영농폐기물(농약용기류) 수거.처리 지원  
    자원순환 녹색 나눔장터 운영  
        - 시민, 단체 참여 못자리 장터 운영 등  
        - 기부금 전달식 개최(판매금액의 10% 자발적 기부)

○ 대상사업 유형 :

양성평등정책추진사업	성별영향분석평가사업	자치단체특화사업
○		

□ 집행실적

(단위 : 원)

재 원 별	예산액 (A)	예산성립후 증감(B)	예산현액 (A+B)	지출액	다응연도 이월액	집행잔액
계	149,027,000	0	149,027,000	148,203,300	0	823,700
자 치 단 체 재 원	149,027,000	0	149,027,000	148,203,300	0	823,700
자 치 체 재 원	149,027,000	0	149,027,000	148,203,300	0	823,700

\* 예산성립후 증감(B) 내역 :

○ 예산현액 대비 집행실적(지출액) 분석

- 집행률 : 99.45 %

- 집행실적 분석 :

□ 성과목표 달성현황

회계연도	성과목표	목표치	실적치
2018	나눔문화 실천분위기 조성 및 건강한 주말 문화 공간 지향	10건	12건
2019	나눔문화 실천분위기 조성 및 건강한 주말 문화 공간 지향	10건	12건

□ 성평등 효과분석



○ 사업대상자

(단위 : 명)

구 분	2017년	2018년	2019년
계	2,948,014	2,948,542	2,957,026
여성(비율)	1,468,432 (49.81 %)	1,468,945 (49.82 %)	1,474,777 (49.87 %)
남성(비율)	1,479,582 (50.19 %)	1,479,597 (50.18 %)	1,482,249 (50.13 %)

○ 사업수혜자

(단위 : 명)

구 분	2017년	2018년	2019년
계	2,948,014	2,948,542	2,957,026
여성(비율)	1,468,432 (49.81 %)	1,468,945 (49.82 %)	1,474,777 (49.87 %)
남성(비율)	1,479,582 (50.19 %)	1,479,597 (50.18 %)	1,482,249 (50.13 %)

○ 예산현액 및 지출액

(단위 : 원)

구 분	2017년	2018년	2019년
예 산 현 액	1,048,727,000	54,027,000	149,027,000
여성(비율)	522,380,249 (49.81 %)	26,915,910 (49.82 %)	74,325,215 (49.87 %)
남성(비율)	526,346,751 (50.19 %)	27,111,090 (50.18 %)	74,701,785 (50.13 %)
지출액	1,048,342,320	54,027,000	148,203,300
여성(비율)	522,188,636 (49.81 %)	26,915,910 (49.82 %)	73,914,405 (49.87 %)
남성(비율)	526,153,684 (50.19 %)	27,111,090 (50.18 %)	74,288,895 (50.13 %)

## □ 자체평가

○ 결과에 대한 원인 : 재활동 확대를 위한 정책사업 및 지원에 성별과 계층을 고려한 다양한 시민참여를 유도하여 양성

평등 인식 개선

○ 향후 개선사항 : 나눔장터 공간 편익성 도모

# 수도권매립지 주변환경개선 (인천광역시수도권매립지주변지역 환경개선특별회계)

□ 사업개요

- 사업목적 : 수도권매립지 부지매각대금 및 반입수수료 50% 가산금 인천시 자원계획에 따라 수도권매립지 주변 환경개선 및 주민편의사업 시행으로 시민의 삶의 질 향상
- 사업내용 : 수도권매립지 주변환경개선 및 주민편의사업
- 대상사업 유형 :

양성평등정책추진사업	성별영향분석평가사업	자치단체특화사업
○		

□ 집행실적

(단위 : 원)

재 원 별	예산액 (A)	예산성립후 증감(B)	예산현액 (A+B)	지출액	다음연도 이월액	집행잔액
계	3,687,520,000	808,000,000	4,495,520,000	4,145,681,070	158,846,800	190,992,130
자 치 단 체 재 원	3,687,520,000	808,000,000	4,495,520,000	4,145,681,070	158,846,800	190,992,130
자 체 재 원	3,687,520,000	808,000,000	4,495,520,000	4,145,681,070	158,846,800	190,992,130

\* 예산성립후 증감(B) 내역 : 해당없음

○ 예산현액 대비 집행실적(지출액) 분석

- 집행률 : 92.22 %
- 집행실적 분석 : - 191백만원은 집행잔액으로 불용
  - 2019년 본예산 대비 지원사업 증가(2,538,000천원 →3,687,520천원)

□ 성과목표 달성현황

회계연도	성과목표	목표치	실적치
2018	환경개선 및 주민편의시설 설치사업 지원	100%	87%
2019	환경개선 및 주민편의시설 설치사업 지원	100%	92.2%

이후조 예산 집행 내역

□ 성평등 효과분석

○ 사업대상자

(단위 : 명)

구 분	2017년	2018년	2019년
계	838,810	851,276	848,027
여성(비율)	416,543 (49.66 %)	422,995 (49.69 %)	421,516 (49.71 %)
남성(비율)	422,267 (50.34 %)	428,281 (50.31 %)	426,511 (50.29 %)

- 불특정다수가 사업수혜자인 사업

- 관련통계자료 : 서구, 계양구 주민등록연구(2019.12월 기준)

○ 사업수혜자

(단위 : 명)

구 분	2017년	2018년	2019년
계	838,810	851,276	848,027
여성(비율)	416,543 (49.66 %)	422,995 (49.69 %)	421,516 (49.71 %)
남성(비율)	422,267 (50.34 %)	428,281 (50.31 %)	426,511 (50.29 %)

○ 예산현액 및 지출액

(단위 : 원)

예산 현액	구 분	2017년	2018년	2019년
	계	0	6,239,400,000	4,495,520,000
	여성(비율)	0 (0.00 %)	3,100,328,217 (49.69 %)	2,234,520,373 (49.71 %)
	남성(비율)	0 (0.00 %)	3,139,071,783 (50.31 %)	2,260,999,627 (50.29 %)
지출액	계	0	5,431,056,480	4,145,681,070
	여성(비율)	0 (0.00 %)	2,698,666,162 (49.69 %)	2,060,631,209 (49.71 %)
	남성(비율)	0 (0.00 %)	2,732,390,318 (50.31 %)	2,085,049,861 (50.29 %)

□ 자체평가

○ 결과에 대한 원인 : 수도권매립지 주변환경개선 및 주민편익사업 지원 (불특정다수가 사업수혜자인 사업임)

- 예산액 4,495백만원 중 4,145백만원 집행, 158백만원 이월

○ 향후 개선사항 : 주변환경 개선 및 주민편익 사업 선정 및 지원시 성별영향 효과 고려

남부권 광역 생활자원회수센터 운영 (일반회계)

□ 사업개요

- 사업목적 : 남부권(중구, 연수구 일원) 광역 생활자원회수센터 위탁관리
- 사업내용 : 남부권 광역 생활자원회수센터 운영 및 관리
  - 재활용품의 재활용 비율 향상
  - 효율적인 설비운영을 통한 선별비용 절감과 재활용품의 안정적 처리

○ 대상사업 유형 :

양성평등정책추진사업	성별영향분석평가사업	자치단체특화사업
○		

□ 집행실적

(단위 : 원)

재원별	예산액(A)	예산성립후증감(B)	예산현액(A+B)	지출액	다음연도이월액	집행잔액
계	2,382,816,000	0	2,382,816,000	2,382,816,000	0	0
자치단체재원	2,382,816,000	0	2,382,816,000	2,382,816,000	0	0

\* 예산성립후 증감(B) 내역 :

○ 예산현액 대비 집행실적(지출액) 분석

- 집행률 : 100.00 %
- 집행실적 분석 :

□ 성과목표 달성현황

회계연도	성과목표	목표치	실적치
2018	재활용 가능 자원 처리량(반입량)	11,156톤	8,064톤
2019	재활용 가능 자원 처리량(반입량)	9,000톤	8,087톤

□ 성평등 효과분석

○ 사업대상자

(단위 : 명)

구 분	2017년	2018년	2019년
계	449,607	453,141	2,957,026
여성(비율)	223,198 (49.64 %)	224,919 (49.64 %)	1,474,777 (49.87 %)
남성(비율)	226,409 (50.36 %)	228,222 (50.36 %)	1,482,249 (50.13 %)

○ 사업수혜자

(단위 : 명)

구 분	2017년	2018년	2019년
계	449,607	453,141	2,957,026
여성(비율)	223,198 (49.64 %)	224,919 (49.64 %)	1,474,777 (49.87 %)
남성(비율)	226,409 (50.36 %)	228,222 (50.36 %)	1,482,249 (50.13 %)

○ 예산현액 및 지출액

(단위 : 원)

구 분	2017년	2018년	2019년
예 산 현 액	0	2,355,059,000	2,382,816,000
여성(비율)	0 (0.00 %)	1,168,946,344 (49.64 %)	1,188,397,475 (49.87 %)
남성(비율)	0 (0.00 %)	1,186,112,656 (50.36 %)	1,194,418,525 (50.13 %)
계	0	2,355,059,000	2,382,816,000
지출액			
여성(비율)	0 (0.00 %)	1,168,946,344 (49.64 %)	1,188,397,475 (49.87 %)
남성(비율)	0 (0.00 %)	1,186,112,656 (50.36 %)	1,194,418,525 (50.13 %)

## □ 자체평가

○ 결과에 대한 원인 : 선별장 효율적 운영을 위한 반입총량제 도입으로 반입량 감소

○ 향후 개선사항 : 재활용 확대를 위한 성별과 계층을 고려하여 홍보 강화

## 공중화장실 신·개축 및 유지관리 (일반회계)

### □ 사업개요

- 사업목적 : 안전하고 쾌적한 공중화장실을 조성하여 시민편의 도모
- 사업내용 : 공중화장실 신·개축비용 지원(군.구)  
공중화장실 유지관리비 교부(군.구)

○ 대상사업 유형 :

양성평등정책추진사업	성별영향분석평가사업	자치단체특화사업
	○	

### □ 집행실적

(단위 : 원)

재 원 별	예산액 (A)	예산성립후 증감(B)	예산현액 (A+B)	지출액	다음연도 이월액	집행잔액
계	805,000,000	0	805,000,000	805,000,000	0	0
자 치 단 체 재 원	805,000,000	0	805,000,000	805,000,000	0	0
자 체 재 원	805,000,000	0	805,000,000	805,000,000	0	0

\* 예산성립후 증감(B) 내역 :

○ 예산현액 대비 집행실적(지출액) 분석

- 집행률 : 100.00 %

- 집행실적 분석 : 100% 집행완료

### □ 성과목표 달성현황

회계연도	성과목표	목표치	실적치
2018	공중화장실 청결유지관리	471개소	471개소
2018	공중화장실 신 증축	5개소	6개소
2019	공중화장실 청결유지관리	471개소	471개소
2019	공중화장실 신·개축	7개소	7개소

### □ 성평등 효과분석

○ 사업대상자

(단위 : 명)

구 분	2017년	2018년	2019년
계	2,948,014	3,011,138	2,957,026
여성(비율)	1,468,432 (49.81 %)	1,495,188 (49.66 %)	1,474,777 (49.87 %)
남성(비율)	1,479,582 (50.19 %)	1,515,950 (50.34 %)	1,482,249 (50.13 %)

행정안전부 인천시 주민등록인구 통계

○ 사업수혜자

(단위 : 명)

구 분	2017년	2018년	2019년
계	2,948,014	3,011,138	2,957,026
여성(비율)	1,468,432 (49.81 %)	1,495,188 (49.66 %)	1,474,777 (49.87 %)
남성(비율)	1,479,582 (50.19 %)	1,515,950 (50.34 %)	1,482,249 (50.13 %)

인천지역 주민

○ 예산현액 및 지출액

(단위 : 원)

구 분	2017년	2018년	2019년
예산 현액	540,000,000	835,000,000	805,000,000
여성(비율)	268,978,804 (49.81 %)	414,621,309 (49.66 %)	401,482,938 (49.87 %)
남성(비율)	271,021,196 (50.19 %)	420,378,691 (50.34 %)	403,517,062 (50.13 %)
계	540,000,000	835,000,000	805,000,000
지출액			
여성(비율)	268,978,804 (49.81 %)	414,621,309 (49.66 %)	401,482,938 (49.87 %)
남성(비율)	271,021,196 (50.19 %)	420,378,691 (50.34 %)	403,517,062 (50.13 %)

## 자세평가

○ 결과에 대한 원인 : 공중화장실 이용과 관련하여 성별 격차는 발생하지 않으나 여성 안전에 대한 사업은 계속 추진 필요

○ 향후 개선사항 : 청결 및 위생관리 뿐만 아니라 안전관리도 고려하여 추진

## 하천살리기추진단 사업보조 (일반회계)

### □ 사업개요

- 사업목적 : 시민·행정·전문가 사이에 존재하는 하천에 대한 다양한 시각을 합리적으로 조정하고, 하천살리기를 더욱 내실있게 추진
- 사업내용 : 하천정화 / 하천모니터링
- 지속가능한 하천환경교육 / 하천체험캠프현장탐방 / 토론회
- 민관파트너쉽 강화 및 활성화 사업 / 네트워크 실천사업 / 워크숍 참가 등

○ 대상사업 유형 :

양성평등정책추진사업	성별영향분석평가사업	자치단체특화사업
	○	

### □ 집행실적

(단위 : 원)

재 원 별	예산액 (A)	예산정립후 증감(B)	예산현액 (A+B)	지출액	다음연도 이월액	집행잔액
계	62,000,000	0	62,000,000	62,000,000	0	0
자 치 단 체 재 원	62,000,000	0	62,000,000	62,000,000	0	0
자 체 재 원	62,000,000	0	62,000,000	62,000,000	0	0

\* 예산정립후 증감(B) 내역 :

○ 예산현액 대비 집행실적(지출액) 분석

- 집행률 : 100.00 %

- 집행실적 분석 : 민간협치를 통하여 생태하천 살리기의 다양한 참여율을 높여 건강한 수생태계 조성과 원활한 안전하천 살리기의 원활한 사업 추진

### □ 성과목표 달성현황

회계연도	성과목표	목표치	실적치
2018	하천정화활동	55	55
2019	민관협치를 통한 생태하천 관리 횡수	15	21

### □ 성평등 효과분석



○ 사업대상자

(단위 : 명)

구 분	2017년	2018년	2019년
계	2,948,014	2,954,642	2,957,026
여성(비율)	1,468,432 (49.81 %)	1,481,844 (50.15 %)	1,482,249 (50.13 %)
남성(비율)	1,479,582 (50.19 %)	1,472,798 (49.85 %)	1,474,777 (49.87 %)

주민등록인구현황(2019.12월 말기준)

○ 사업수혜자

(단위 : 명)

구 분	2017년	2018년	2019년
계	2,948,014	2,954,642	2,957,026
여성(비율)	1,468,432 (49.81 %)	1,481,844 (50.15 %)	1,482,249 (50.13 %)
남성(비율)	1,479,582 (50.19 %)	1,472,798 (49.85 %)	1,474,777 (49.87 %)

주민등록인구현황(2019.12월 말기준)

○ 예산현액 및 지출액

(단위 : 원)

구 분	2017년	2018년	2019년
예산 현액	0	82,000,000	62,000,000
여성(비율)	0 (0.00 %)	41,125,527 (50.15 %)	31,078,333 (50.13 %)
남성(비율)	0 (0.00 %)	40,874,473 (49.85 %)	30,921,667 (49.87 %)
계	0	82,000,000	62,000,000
지출액			
여성(비율)	0 (0.00 %)	41,125,527 (50.15 %)	31,078,333 (50.13 %)
남성(비율)	0 (0.00 %)	40,874,473 (49.85 %)	30,921,667 (49.87 %)

□ 자체평가

- 결과에 대한 원인 : 본사업은 사업수혜의 성별관리통계를 파악하기 어렵기 때문에 예산배분에서 성별요구도를 반영하기  
어려워 5:5로 산정

- 향후 개선사항 : 인천시 하천의 정화 및 하천모니터 등 하천환경개선에 기여하는 사업으로 성별뿐만 아니라 다양한 계  
층의 의견이 정책에 반영될 수 있도록 양성참여율 증진

## 물관리 인식증진 사업 (일반회계)

### □ 사업개요

- 사업목적 : 한강수계관리 업무를 위한 활동지원과 자금운용 및 제도개선 등에 관한 전문가 자문으로 효율적인 한강수계 업무추진
- 사업내용 : 물이용부담금 자문위원회 운영  
통합물관리 추진 등

○ 대상사업 유형 :

양성평등정책추진사업	성별영향분석평가사업	자치단체특화사업
	○	

### □ 집행실적

(단위 : 원)

재 원 별	예산액 (A)	예산성립후 증감(B)	예산현액 (A+B)	지출액	다음연도 이월액	집행잔액
계	6,500,000	0	6,500,000	6,500,000	0	0
자 치 단 체 재 원	6,500,000	0	6,500,000	6,500,000	0	0
자 치 체 재 원	6,500,000	0	6,500,000	6,500,000	0	0

- 1300 -

\* 예산성립후 증감(B) 내역 : 해당사항 없음

○ 예산현액 대비 집행실적(지출액) 분석

- 집행률 : 100.00 %
- 집행실적 분석 : 100% 집행완료

### □ 성과목표 달성현황

회계연도	성과목표	목표치	실적치
2018	위원 재위촉시 여성비율 상향 조정	5명	5명
2019	위원 재위촉시 여성비율 상향 조정	40%	42%

### □ 성평등 효과분석

○ 사업대상자

구 분	2017년	2018년	2019년
계	12	12	12
여성(비율)	1 (8.33 %)	5 (41.67 %)	5 (41.67 %)
남성(비율)	11 (91.67 %)	7 (58.33 %)	7 (58.33 %)

인천광역시 물이용부담금 자문위원회 위촉(수질환경과-10991/2018.9.28)

○ 사업수혜자

구 분	2017년	2018년	2019년
계	2,948,014	2,954,642	3,029,943
여성(비율)	1,468,432 (49.81 %)	1,481,844 (50.15 %)	1,523,953 (50.30 %)
남성(비율)	1,479,582 (50.19 %)	1,472,798 (49.85 %)	1,505,990 (49.70 %)

○ 예산현액 및 지출액

(단위 : 원)

구 분	2017년	2018년	2019년
예 산 현 액	계 0	15,700,000	6,500,000
	여성(비율)	0 (0.00 %)	6,541,667 (41.67 %)
	남성(비율)	0 (0.00 %)	2,708,333 (41.67 %)
	계 0	9,158,333 (58.33 %)	3,791,667 (58.33 %)
지출액	계 0	15,600,000	6,500,000
	여성(비율)	0 (0.00 %)	7,823,881 (50.15 %)
	남성(비율)	0 (0.00 %)	3,269,268 (50.30 %)
	계 0	7,776,119 (49.85 %)	3,230,732 (49.70 %)

□ 자체평가

○ 결과에 대한 원인 : 물환경 전문분야 여성인력 부족

○ 향후 개선사항 : 물이용부담금 위원 재위촉시 여성전문가 확대 노력

## 보호구역 개선사업 (도시교통사업특별회계)

### □ 사업개요

- 사업목적 : 교통약자인 노인·장애인을 교통사고의 위험으로부터 보호하기 위한 교통안전 시설물 설치
- 사업내용 : 노인·장애인 복지시설 주변 과속방지턱, 교통안전표지, 미끄럼방지포장, 노면표시, 반사경 등 교통안전시설물 설치 개선 및 이면도록 속도제한, 보·차도 분리시설 설치 등
- 보호구역 내 야간 교통사고 위험 구간에 횡단보도투광기 설치

○ 대상사업 유형 :

양성평등정책추진사업	성별영향분석평가사업	자치단체특화사업
	○	

### □ 집행실적

(단위 : 원)

재 원 별	예산액 (A)	예산정립후 증감(B)	예산현액 (A+B)	지출액	다음연도 이월액	집행잔액
계	588,000,000	35,580,200	623,580,200	523,767,960	13,500,000	86,312,240
자 치 단 체 재 원	488,000,000	35,580,200	523,580,200	437,563,274	13,500,000	72,516,926
자 체 재 원	488,000,000	35,580,200	523,580,200	437,563,274	13,500,000	72,516,926
국 고 지 원	100,000,000	0	100,000,000	86,204,686	0	13,795,314
군 특 보 조 금	100,000,000	0	100,000,000	86,204,686	0	13,795,314

\* 예산정립후 증감(B) 내역 :

○ 예산현액 대비 집행실적(지출액) 분석

- 집행률 : 83.99 %
- 집행실적 분석 :

### □ 성과목표 달성현황

회계연도	성과목표	목표치	실적치
2018	보호구역 개선사업 시설수	9개소	7개소
2019	보호구역 개선사업 시설수	2개소	10개소
2019	보호구역 내 교통안전시설물 설치대수	65개소	132개소

### □ 성평등 효과분석

○ 사업대상자

(단위 : 명)

구 분	2017년	2018년	2019년
계	2,948,014	2,953,116	2,957,026
여성(비율)	1,479,582 (50.19 %)	1,471,987 (49.85 %)	1,474,777 (49.87 %)
남성(비율)	1,468,432 (49.81 %)	1,481,129 (50.15 %)	1,482,249 (50.13 %)

인천광역시 인구현황

○ 사업수혜자

(단위 : 명)

구 분	2017년	2018년	2019년
계	2,948,014	2,953,116	2,957,026
여성(비율)	1,479,582 (50.19 %)	1,471,987 (49.85 %)	1,474,777 (49.87 %)
남성(비율)	1,468,432 (49.81 %)	1,481,129 (50.15 %)	1,482,249 (50.13 %)

인천광역시 인구현황

○ 예산현액 및 지출액

(단위 : 원)

구 분	2017년	2018년	2019년
예산 현액	259,000,000	597,000,000	623,580,200
여성(비율)	129,989,796 (50.19 %)	297,575,930 (49.85 %)	311,002,249 (49.87 %)
남성(비율)	129,010,204 (49.81 %)	299,424,070 (50.15 %)	312,577,951 (50.13 %)
계	249,090,650	503,877,370	523,767,960
지출액			
여성(비율)	125,016,381 (50.19 %)	251,158,755 (49.85 %)	261,222,235 (49.87 %)
남성(비율)	124,074,269 (49.81 %)	252,718,615 (50.15 %)	262,545,725 (50.13 %)

□ 자체평가

○ 결과에 대한 원인 : 보호구역 시설개선사업을 원활히 수행하였으며, 수혜자는 인천광역시 인구통계를 반영한 사항임  
- 집행실적 분석 : 노인보호구역 개선(미추홀구 2, 남동구 5, 강화군 3) 10개소 정비,

횡단보도 투광등 설치 132대

○ 향후 개선사항 : 이동자 성별특성을 고려한 보호구역내 교통사고 현황 파악 및 조치

## 버스운송업무지원 (일반회계)

### □ 사업개요

- 사업목적 : 대중교통 이용 활성화 도모 및 시민 교통편의 증진에 기여
- 시내버스의 중요한 정책 방향에 관한 사항
  - 시내버스의 요금조정에 관한 사항
  - 시내버스의 노선조정에 관한 사항
  - 대중교통 운영자의 경영 및 서비스 평가 등에 관한 사항 등을 심의, 의결
- 사업내용 : 버스정책위원회 심의자료 유인 등
- 버스정책위원회 참석수당 등

○ 대상사업 유형 :

양성평등정책추진사업	성별영향분석평가사업	자치단체특화사업
	○	

### □ 집행실적

(단위 : 원)

재 원 별	예산액 (A)	예산성립후 증감(B)	예산현액 (A+B)	지출액	다응연도 이월액	집행잔액
계	9,300,000	0	9,300,000	2,928,700	0	6,371,300
자 치 단 체 재 원	9,300,000	0	9,300,000	2,928,700	0	6,371,300
자 치 체 재 원	9,300,000	0	9,300,000	2,928,700	0	6,371,300

\* 예산성립후 증감(B) 내역 :

○ 예산현액 대비 집행실적(지출액) 분석

- 집행률 : 31.49 %
- 집행실적 분석 :

### □ 성과목표 달성현황

회계연도	성과목표	목표치	실적치
2019	여성 위원 비중 유지	42	48

### □ 성평등 효과분석

○ 사업대상자

(단위 : 명)

구 분	2017년	2018년	2019년
계	21	21	21
여성(비율)	9 (42.86 %)	9 (42.86 %)	10 (47.62 %)
남성(비율)	12 (57.14 %)	12 (57.14 %)	11 (52.38 %)

○ 사업수혜자

(단위 : 명)

구 분	2017년	2018년	2019년
계	21	21	21
여성(비율)	9 (42.86 %)	9 (42.86 %)	10 (47.62 %)
남성(비율)	12 (57.14 %)	12 (57.14 %)	11 (52.38 %)

○ 예산현액 및 지출액

(단위 : 원)

구 분	2017년	2018년	2019년
예산 현액	0	0	9,300,000
여성(비율)	0 (0.00 %)	0 (0.00 %)	4,428,571 (47.62 %)
남성(비율)	0 (0.00 %)	0 (0.00 %)	4,871,429 (52.38 %)
지출액	0	0	2,928,700
여성(비율)	0 (0.00 %)	0 (0.00 %)	1,394,619 (47.62 %)
남성(비율)	0 (0.00 %)	0 (0.00 %)	1,534,081 (52.38 %)

□ 자체평가

○ 결과에 대한 원인 : 버스정책위원회 의 여성참여 비율을 높임.

○ 향후 개선사항 : 특이사항 없음.

장애인 콜택시 지원업무 (일반회계)

□ 사업개요

- 사업목적 : 중증장애인등 교통약자의 이동편의 제공을 통해 이들의 사회 참여와 재활을 돕고 복지증진 기여
- 사업내용 : 운행시간 → 24시간(연중무휴)

이용대상 → 장애의 정도가 심한 장애인 중 보행상 장애가 있는자, 장애 1~2급, 장애 3급(인천거주자에 한한 )에

해당 하는 뇌병변장애 또는 하지지체 장애인, 65세 이상의 노약자중 월제어 이용자(진단서 제출요)

○ 대상사업 유형 :

양성평등정책추진사업	성별영향분석평가사업	자치단체특화사업
	○	

□ 집행실적

(단위 : 원)

재 원 별	예산액 (A)	예산성립후 증감(B)	예산현액 (A+B)	지출액	다음연도 이월액	집행잔액
계	12,194,751,000	0	12,194,751,000	12,194,751,000	0	0
자 치 단 체 재 원	5,346,751,000	0	5,346,751,000	5,346,751,000	0	0
자 체 재 원	5,346,751,000	0	5,346,751,000	5,346,751,000	0	0
국 고 지 원	6,848,000,000	0	6,848,000,000	6,848,000,000	0	0
기 금 보 조 금	6,848,000,000	0	6,848,000,000	6,848,000,000	0	0

\* 예산성립후 증감(B) 내역 :

○ 예산현액 대비 집행실적(지출액) 분석

- 집행률 : 100.00 %
- 집행실적 분석 : 집행을 100%

□ 성과목표 달성현황

회계연도	성과목표	목표치	실적치
2018	장애인콜택시 승차율 제고	90.4%	91.5%
2019	장애인콜택시 승차율 제고	91%	92.9%

인천교통공사



□ 성평등 효과분석

○ 사업대상자

(단위 : 명)

구 분	2017년	2018년	2019년
계	28,178	28,467	23,423
여성(비율)	11,474 (40.72 %)	11,621 (40.82 %)	9,580 (40.90 %)
남성(비율)	16,704 (59.28 %)	16,846 (59.18 %)	13,843 (59.10 %)

통계출처 : 인천교통공사

사업대상자 : 장애인콜택시 이용 장애인

○ 사업수혜자

(단위 : 명)

구 분	2017년	2018년	2019년
계	28,178	28,467	23,423
여성(비율)	11,474 (40.72 %)	11,621 (40.82 %)	9,580 (40.90 %)
남성(비율)	16,704 (59.28 %)	16,846 (59.18 %)	13,843 (59.10 %)

장애인콜택시 이용 장애인

○ 예산현액 및 지출액

(단위 : 원)

구 분	2017년	2018년	2019년
예산 현액	0	11,155,040,000	12,194,751,000
여성(비율)	0 (0.00 %)	4,553,789,294 (40.82 %)	4,987,649,515 (40.90 %)
남성(비율)	0 (0.00 %)	6,601,250,706 (59.18 %)	7,207,101,485 (59.10 %)
계	0	11,155,040,000	12,194,751,000
여성(비율)	0 (0.00 %)	4,553,789,294 (40.82 %)	4,987,649,515 (40.90 %)
남성(비율)	0 (0.00 %)	6,601,250,706 (59.18 %)	7,207,101,485 (59.10 %)

□ 자체평가

○ 결과에 대한 원인 : 전체 장애인 콜택시 이용자 감소에 따른 여성 장애인 이용자 소폭 감소

○ 향후 개선사항 : 장애인 콜택시 이용률 제고를 위한 증차 (바우처 택시) 및 지원

여성 장애인 이용 비율이 낮은 사유 분석 및 만족도 조사 실시

# 운수사업체 종사원 교육시설운영 지원 (도시교통사업특별회계)

□ 사업개요

- 사업목적 : 운수종사자 교육시설 운영지원으로 운수사업체 종사원의 자질 향상 및 시민서비스 증진
- 사업내용 : 인천교통연수원의 운수사업체 종사원 교육  
(위탁근거 : 인천광역시교통연수원 설치 및 운영조례 제6조)

○ 대상사업 유형 :

양성평등정책추진사업	성별영향분석평가사업	자치단체특화사업
	○	

□ 집행실적

(단위 : 원)

재 원 별	예산액 (A)	예산성립후 증감(B)	예산현액 (A+B)	지출액	다음연도 이월액	집행잔액
계	2,109,000,000	0	2,109,000,000	2,109,000,000	0	0
자 치 단 체 재 원	2,109,000,000	0	2,109,000,000	2,109,000,000	0	0
자 체 재 원	2,109,000,000	0	2,109,000,000	2,109,000,000	0	0

\* 예산성립후 증감(B) 내역 :

○ 예산현액 대비 집행실적(지출액) 분석

- 집행률 : 100.00 %

- 집행실적 분석 : 집행을 100%

□ 성과목표 달성현황

회계연도	성과목표	목표치	실적치
2018	교육실적 채고	40277명	40277명
2019	교육실적 채고	47836명	61941명

교통연수원 통계

□ 성평등 효과분석

○ 사업대상자

(단위 : 명)

구 분	2017년	2018년	2019년
계	54,638	31,850	61,941
여성(비율)	16,392 (30.00 %)	9,555 (30.00 %)	18,582 (30.00 %)
남성(비율)	38,246 (70.00 %)	22,295 (70.00 %)	43,359 (70.00 %)

교통연수원, 여객 및 화물 운수종사자

○ 사업수혜자

(단위 : 명)

구 분	2017년	2018년	2019년
계	54,638	31,850	61,941
여성(비율)	16,392 (30.00 %)	9,555 (30.00 %)	18,582 (30.00 %)
남성(비율)	38,246 (70.00 %)	22,295 (70.00 %)	43,359 (70.00 %)

여객 및 화물 운수종사자

○ 예산현액 및 지출액

(단위 : 원)

구 분	2017년	2018년	2019년
예 산 현 액	0	1,764,700,000	2,109,000,000
여성(비율)	0 (0.00 %)	529,410,000 (30.00 %)	632,689,785 (30.00 %)
남성(비율)	0 (0.00 %)	1,235,290,000 (70.00 %)	1,476,310,215 (70.00 %)
계	0	1,764,700,000	2,109,000,000
지출액			
여성(비율)	0 (0.00 %)	529,410,000 (30.00 %)	632,689,785 (30.00 %)
남성(비율)	0 (0.00 %)	1,235,290,000 (70.00 %)	1,476,310,215 (70.00 %)

□ 자체평가

○ 결과에 대한 원인 : 운수업 특성상 여성운전자 비율이 적음

○ 향후 개선사항 : 교육내용에 성희롱, 성폭력 예방교육 등 성인지력 향상 포함

## 택시정책 기반 조성 지원 (일반회계)

### □ 사업개요

- 사업목적 : 총무계획을 수립을 통한 전시 등 국가비상사태 발생 대비 전시동원관련 자동차, 정비업체 등 동원자원의 효율적인 관리 도모  
 택시관련 주요정책에 대한 효율적인 심의 및 결정  
 택시정책 기반 조성을 위한 시책추진 지원
- 사업내용 : 총무4700 교통시행계획서 유인  
 중점관리대상 자동차 지정대장 및 동원차량스티커 유인  
 택시정책위원회 회의 수당 등

○ 대상사업 유형 :

양성평등정책추진사업	성별영향분석평가사업	자치단체특화사업
	○	

### □ 집행실적

(단위 : 원)

재 원 별	예산액 (A)	예산성립후 증감(B)	예산원액 (A+B)	지출액	다음연도 이월액	집행잔액
계	24,040,000	0	24,040,000	18,201,040	0	5,838,960
자 치 단 체 재 원	24,040,000	0	24,040,000	18,201,040	0	5,838,960
자 치 체 재 원	24,040,000	0	24,040,000	18,201,040	0	5,838,960

\* 예산성립후 증감(B) 내역 :

○ 예산원액 대비 집행실적(지출액) 분석

- 집행률 : 75.71 %

- 집행실적 분석 : 총무계획 변동에 따른 유인물 발행 축소 예산절감

### □ 성과목표 달성현황

회계연도	성과목표	목표치	실적치
2018	위원회 여성비율 상황	40%이상	43.7%
2019	위원회 여성비율 상황	7	7

현재 여성위원회 위촉직 40%이상 충족

### □ 성평등 효과분석

○ 사업대상자

(단위 : 명)

구 분	2017년	2018년	2019년
계	19	19	20
여성(비율)	7 (36.84 %)	7 (36.84 %)	7 (35.00 %)
남성(비율)	12 (63.16 %)	12 (63.16 %)	13 (65.00 %)

택시정책위원회명단

○ 사업수혜자

(단위 : 명)

구 분	2017년	2018년	2019년
계	19	19	20
여성(비율)	7 (36.84 %)	7 (36.84 %)	7 (35.00 %)
남성(비율)	12 (63.16 %)	12 (63.16 %)	13 (65.00 %)

0

○ 예산현액 및 지출액

(단위 : 원)

구 분	2017년	2018년	2019년
예산 현액	0	29,450,000	24,040,000
여성(비율)	0 (0.00 %)	10,850,000 (36.84 %)	8,414,000 (35.00 %)
남성(비율)	0 (0.00 %)	18,600,000 (63.16 %)	15,626,000 (65.00 %)
계	0	18,782,890	18,201,040
지출액			
여성(비율)	0 (0.00 %)	6,920,012 (36.84 %)	6,370,364 (35.00 %)
남성(비율)	0 (0.00 %)	11,862,878 (63.16 %)	11,830,676 (65.00 %)

□ 자체평가

○ 결과에 대한 원인 : 정책을 결정함에 있어 여성수혜자를 고려한 택시정책 추진

○ 향후 개선사항 : 현재 위원회 여성위원 비율 위촉직 40% 충족, (위촉직 17명중 7명) 향후 더 상향 필요

공영주차장 건설(보조사업) (원도심활성화특별회계)

□ 사업개요

- 사업목적 : 공영주차장 건설을 통한 주민의 삶의 질 향상
- 사업내용 : 남동구 구월동 1108-12번지 일원 외 17개 사업
  - 임산부, 장애인 등 교통약자를 위한 전용 주차구획 설치 등

○ 대상사업 유형 :

양성평등정책추진사업	성별영향분석평가사업	자치단체특화사업
	○	

□ 집행실적

(단위 : 원)

재원별	예산액 (A)	예산성립후 증감(B)	예산현액 (A+B)	지출액	다음연도 이월액	집행잔액
계	17,684,250,000	0	17,684,250,000	17,684,250,000	0	0
자치단체재원	17,684,250,000	0	17,684,250,000	17,684,250,000	0	0
자체재원	17,684,250,000	0	17,684,250,000	17,684,250,000	0	0

\* 예산성립후 증감(B) 내역 :

○ 예산현액 대비 집행실적(지출액) 분석

- 집행률 : 100.00 %
- 집행실적 분석 :
  - 덕교동 667-7 : 2,000,000,000원
  - 청학동 79-2 : 1,652,250,000원
  - 구월동 1108-12 : 743,000,000원
  - 소래제1공영주차장 : 2,150,000,000원
  - 간석동 416-1 : 900,000,000원
  - 간석동 224-750 : 200,000,000원
  - 간석동 86-2 : 50,000,000원
  - 부평구보건소 인근 : 1,800,000,000원
  - 부평2동 760-311 : 2,000,000,000원
  - 삼산해돋이공영주차장 : 1,300,000,000원
  - 계산동 957-12 : 989,000,000원
  - 당하동 1114-1 : 825,000,000원
  - 마전동 1055-3 : 1,050,000,000원
  - 강화읍 관청리 931 : 650,000,000원
  - 화도면 동막리 60-1 : 950,000,000원
  - 강화읍 관청리 827-1 : 275,000,000원
  - 덕적면 소아리 산219-1 : 150,000,000원

## □ 성과목표 달성현황

회계연도	성과목표	목표치	실적치
2018	공영주차장 건설을 통한 주차난 해소	1,168면	1,168면
2019	공영주차장 건설을 통한 주차난 해소	1,389면	255면

군구 관리카드 참고

## □ 성평등 효과분석

○ 사업대상자

(단위 : 명)

구 분	2017년	2018년	2019년
계	2,948,542	2,954,642	2,957,026
여성(비율)	1,468,945 (49.82 %)	1,472,798 (49.85 %)	1,474,777 (49.87 %)
남성(비율)	1,479,597 (50.18 %)	1,481,844 (50.15 %)	1,482,249 (50.13 %)

행정안전부 인천시 주민등록인구

○ 사업수혜자

(단위 : 명)

구 분	2017년	2018년	2019년
계	2,948,542	2,954,642	2,957,026
여성(비율)	1,468,945 (49.82 %)	1,472,798 (49.85 %)	1,474,777 (49.87 %)
남성(비율)	1,479,597 (50.18 %)	1,481,844 (50.15 %)	1,482,249 (50.13 %)

행정안전부 인천시 주민등록인구

○ 예산현액 및 지출액

(단위 : 원)

구 분		2017년	2018년	2019년
예 산 현 액	계	0	16,696,000,000	17,684,250,000
	여성(비율)	0 (0.00 %)	8,322,441,571 (49.85 %)	8,819,782,160 (49.87 %)
	남성(비율)	0 (0.00 %)	8,373,558,429 (50.15 %)	8,864,467,840 (50.13 %)
지출액	계	0	16,696,000,000	17,684,250,000
	여성(비율)	0 (0.00 %)	8,322,441,571 (49.85 %)	8,819,782,160 (49.87 %)
	남성(비율)	0 (0.00 %)	8,373,558,429 (50.15 %)	8,864,467,840 (50.13 %)

□ 자체평가

○ 결과에 대한 원인 : 일부과업 토지보상 등 행정절차 지연.

그 이외의 과업 현재(2020년) 공사 진행중.

○ 향후 개선사항 : 대부분 사업 금년 내(2020년)로 착공 및 준공완료 예정.

공영주차장 조성 현장확인 및 지도점검, 진행촉구.



## 동춘동 공영주차장 확충 (원도심활성화특별회계)

### □ 사업개요

- 사업목적 : 동춘동 공영주차장 확충 시행을 통하여 통행불편을 해소하고 주변 상가활성화 및 주민의 불법주차 환경을 개선하고자 함
- 사업내용 : 동춘동 공영주차장 확충
- 임산부, 장애인 등 교통약자를 위한 전용 주차구획 설치 등

○ 대상사업 유형 :

양성평등정책추진사업	성별영향분석평가사업	자치단체특화사업
	○	

### □ 집행실적

(단위 : 원)

재 원 별	예산액 (A)	예산성립후 증감(B)	예산현액 (A+B)	지출액	다음연도 이월액	집행잔액
계	3,103,000,000	1,921,900,000	5,024,900,000	431,883,220	4,593,016,780	0
자 치 단 체 재 원	3,103,000,000	1,921,900,000	5,024,900,000	431,883,220	4,593,016,780	0
자 체 재 원	3,103,000,000	1,921,900,000	5,024,900,000	431,883,220	4,593,016,780	0

\* 예산성립후 증감(B) 내역 :

○ 예산현액 대비 집행실적(지출액) 분석

- 집행률 : 8.59 %
- 집행실적 분석 : -지구단위계획변경 공고료 : 2,200,000원  
-지구단위계획변경 용역비 : 11,400,000원  
-실시설계용역 준공금 : 18,283,220원 지출

### □ 성과목표 달성현황

회계연도	성과목표	목표치	실적치
2018	공영주차장 조성을 통한 주차난 해소	0면	0면
2019	공영주차장 조성을 통한 주차난 해소	96면	0면

### □ 성평등 효과분석

## ○ 사업대상자

(단위 : 명)

구 분	2017년	2018년	2019년
계	0	350,503	366,550
여성(비율)	0 (0.00 %)	175,857 (50.17 %)	184,176 (50.25 %)
남성(비율)	0 (0.00 %)	174,646 (49.83 %)	182,374 (49.75 %)

국가통계포털

## ○ 사업수혜자

(단위 : 명)

구 분	2017년	2018년	2019년
계	0	350,503	366,550
여성(비율)	0 (0.00 %)	175,857 (50.17 %)	184,176 (50.25 %)
남성(비율)	0 (0.00 %)	174,646 (49.83 %)	182,374 (49.75 %)

국가통계포털

## ○ 예산현액 및 지출액

(단위 : 원)

구 분	2017년	2018년	2019년
예산 현액			
계	0	2,000,000,000	5,024,900,000
여성(비율)	0 (0.00 %)	1,003,455,035 (50.17 %)	2,524,801,480 (50.25 %)
남성(비율)	0 (0.00 %)	996,544,965 (49.83 %)	2,500,098,520 (49.75 %)
지출액			
계	0	78,100,000	431,883,220
여성(비율)	0 (0.00 %)	39,184,919 (50.17 %)	217,003,203 (50.25 %)
남성(비율)	0 (0.00 %)	38,915,081 (49.83 %)	214,880,017 (49.75 %)

## □ 자체평가

○ 결과에 대한 원인 : 계속비 사업 진행중

○ 향후 개선사항 : 2020년 하반기 준공

## 공영주차장 조성 (원도심활성화특별회계)

### □ 사업개요

- 사업목적 : 지역실정 및 주민 수요에 따라 적재적소에 맞춤형 주차장 조성
- 국비지원사업 : 국토교통부 도시광역교통과
- 사업내용 : 미추홀구 용현3동 제2노외주차장(확충)
- 임산부, 장애인 등 교통약자를 위한 전용 주차구획 설치 등
- 대상사업 유형 :

양성평등정책추진사업	성별영향분석평가사업	자치단체특화사업
	○	

### □ 집행실적

(단위 : 원)

재 원 별	예산액 (A)	예산정립후 증감(B)	예산현액 (A+B)	지출액	다음연도 이월액	집행잔액
계	1,800,000,000	0	1,800,000,000	1,800,000,000	0	0
자 치 단 체 재 원	600,000,000	0	600,000,000	600,000,000	0	0
자 체 재 원	600,000,000	0	600,000,000	600,000,000	0	0
국 고 지 원	1,200,000,000	0	1,200,000,000	1,200,000,000	0	0
군 특 보 조 금	1,200,000,000	0	1,200,000,000	1,200,000,000	0	0

\* 예산정립후 증감(B) 내역 :

○ 예산현액 대비 집행실적(지출액) 분석

- 집행률 : 100.00 %

- 집행실적 분석 : 용현3동 제2노외주차장 확충 : 1,800,000,000원

### □ 성과목표 달성현황

회계연도	성과목표	목표치	실적치
2018	주차난 해소	221면	221면
2019	주차난 해소	221면	0면

군구 관리카드 참고

### □ 성평등 효과분석

○ 사업대상자

(단위 : 명)

구 분	2017년	2018년	2019년
계	2,948,542	2,954,642	2,957,026
여성(비율)	1,468,945 (49.82 %)	1,472,798 (49.85 %)	1,474,777 (49.87 %)
남성(비율)	1,479,597 (50.18 %)	1,481,844 (50.15 %)	1,482,249 (50.13 %)

행정안전부 인천시 주민등록인구

○ 사업수혜자

(단위 : 명)

구 분	2017년	2018년	2019년
계	2,948,542	2,954,642	2,957,026
여성(비율)	1,468,945 (49.82 %)	1,472,798 (49.85 %)	1,474,777 (49.87 %)
남성(비율)	1,479,597 (50.18 %)	1,481,844 (50.15 %)	1,482,249 (50.13 %)

행정안전부 인천시 주민등록인구

○ 예산현액 및 지출액

(단위 : 원)

예 산 현 액	구 분	2017년	2018년	2019년
	계	0	2,411,000,000	1,800,000,000
	여성(비율)	0 (0.00 %)	1,201,809,213 (49.85 %)	897,725,823 (49.87 %)
	남성(비율)	0 (0.00 %)	1,209,190,787 (50.15 %)	902,274,177 (50.13 %)
	계	0	2,411,000,000	1,800,000,000
	여성(비율)	0 (0.00 %)	1,201,809,213 (49.85 %)	897,725,823 (49.87 %)
	남성(비율)	0 (0.00 %)	1,209,190,787 (50.15 %)	902,274,177 (50.13 %)

## □ 자체평가

○ 결과에 대한 원인 : 사업지변경 등 추진계획변경 검토 이유로 사업 지연.

검토 후, 기본계획으로 결정 및 설계용역 진행.

○ 향후 개선사항 : 올해(2020년) 공사 착공하여 금년 내(2020년)로 준공예정.

공영주차장 조성현장 확인 및 지도점검 예정.

## 부설주차장 개방지원 사업 (원도심활성화특별회계)

### □ 사업개요

- 사업목적 : 주택가 주차난 해소차원에서 종교시설, 학교 등 부설주차장을 주차장 활용률이 적은 시간대를 이용 일반인에게 주차장을 개방
- 사업내용 : 주차장 5면 이상 개방 가능한 일반건축물 부설주차장 개방 시 주차시설 개선 및 방법 시설비 지원

○ 대상사업 유형 :

양성평등정책추진사업	성별영향분석평가사업	자치단체특화사업
	○	

### □ 집행실적

(단위 : 원)

재 원 별	예산액 (A)	예산성립후 증감(B)	예산현액 (A+B)	지출액	다음연도 이월액	집행잔액
계	104,500,000	0	104,500,000	104,500,000	0	0
자 치 단 체 재 원	104,500,000	0	104,500,000	104,500,000	0	0
자 체 재 원	104,500,000	0	104,500,000	104,500,000	0	0

\* 예산성립후 증감(B) 내역 :

○ 예산현액 대비 집행실적(지출액) 분석

- 집행률 : 100.00 %
- 집행실적 분석 : - 부설주차장 개방사업 : 104,500천원  
- 주차공간 목표(315면) 대비 3배(1,502면) 초과 확충

### □ 성과목표 달성현황

회계연도	성과목표	목표치	실적치
2018	주차공간 공유를 통한 주차난 해소	525면	1115면
2019	주차공간 공유를 통한 주차난 해소	315면	1,502면

군구 집행실적보고서 참고.

### □ 성평등 효과분석

○ 사업대상자

(단위 : 명)

구 분	2017년	2018년	2019년
계	2,948,542	3,019,139	2,957,026
여성(비율)	1,468,945 (49.82 %)	1,499,923 (49.68 %)	1,474,777 (49.87 %)
남성(비율)	1,479,597 (50.18 %)	1,519,216 (50.32 %)	1,482,249 (50.13 %)

인천시 주민등록인구

○ 사업수혜자

(단위 : 명)

구 분	2017년	2018년	2019년
계	2,948,542	3,019,139	2,957,026
여성(비율)	1,468,945 (49.82 %)	1,499,923 (49.68 %)	1,474,777 (49.87 %)
남성(비율)	1,479,597 (50.18 %)	1,519,216 (50.32 %)	1,482,249 (50.13 %)

인천시 주민등록인구

○ 예산현액 및 지출액

(단위 : 원)

구 분	2017년	2018년	2019년
예산 현액	0	86,000,000	104,500,000
여성(비율)	0 (0.00 %)	42,725,220 (49.68 %)	52,117,971 (49.87 %)
남성(비율)	0 (0.00 %)	43,274,780 (50.32 %)	52,382,029 (50.13 %)
계	0	86,000,000	104,500,000
지출액			
여성(비율)	0 (0.00 %)	42,725,220 (49.68 %)	52,117,971 (49.87 %)
남성(비율)	0 (0.00 %)	43,274,780 (50.32 %)	52,382,029 (50.13 %)

□ 자체평가

- 결과에 대한 원인 : '18년도 사업활성화 위한 기준변경하여 '19년도부터 시행, 적극적인 홍보통하여 개방참여연수 작년 대비 387명 증가(19년 목표대비 1,187명 증가)하는 성과도 거두었으나, 사업시행구별 실적 편차가 심함

- 향후 개선사항 : 다양한 매체를 활용한 적극적 홍보 및 우수사례 벤치마킹 등으로 활성화 방안 마련하여 공유주차문화 정착 도모할 것임. 개방주차장 사업시행 시 배려주차 에티켓 홍보하여 더 나은 주차장 접근환경 마련

## 공무원생활안정 지원 (일반회계)

### □ 사업개요

○ 사업목적 : 직장어린이집 운영을 통해 양질의 보육서비스를 제공하여 일·가정이 양립하는 환경조성으로 직원 후생복지 향상에 기여

○ 사업내용 : - 시설명 : 인천시청두루미어린이집(2001. 10. 8. 개원)

- 시설규모 : 대지 2,244㎡ / 연면적 975.93㎡ / 2개동(새싹동, 새봄동)

- 종 사 자 : 총25명(원장1, 교사15, 보조교사3, 조리사2, 기타4)

- 아동현황 : 정원 112명 / 정원 110명 \* 시 소속직원 자녀(만0세 ~ 만5세)

- 수탁자 : 인천재능대학교 산학협력단

- 수탁기간 : '17. 9. 1 ~ '20. 8. 31(3년)

○ 대상사업 유형 :

양성평등정책추진사업	성별영향분석평가사업	자치단체특화사업
	○	

### □ 집행실적

(단위 : 원)

재 원 별	예산액 (A)	예산성립후 증감(B)	예산결정액 (A+B)	지출액	다응연도 이월액	집행잔액
계	737,965,000	0	737,965,000	733,786,030	0	4,178,970
자 치 단 체 재 원	737,965,000	0	737,965,000	733,786,030	0	4,178,970
자 체 재 원	737,965,000	0	737,965,000	733,786,030	0	4,178,970

\* 예산성립 후 증감(B) 내역 : 해당없음

○ 예산현액 대비 집행실적(지출액) 분석

- 집행률 : 99.43 %

- 집행실적 분석 : 영유아보육법 시행령 제25조에 따라 보육에 필요한 비용의 100분의 50이상 부담해야함에 따라 어린이집 운영비의 56% 지원(733,786천원/1,320,878천원).

### □ 성과목표 달성현황

회계연도	성과목표	목표치	실적치
2019	보육아동 양성평등 교육을 통한 성차별 의식 해소(보육아동 양성평등 포로그램 교육)	4회	4회

2019	보육교직원 양성평등 인식강화(보육교직원 양성평등 인식 강화 교육)	4회	4회
------	--------------------------------------	----	----

성평등 효과분석

○ 사업대상자

(단위 : 명)

구 분	2017년	2018년	2019년
계	112	111	130
여성(비율)	51 (45.54 %)	52 (46.85 %)	68 (52.31 %)
남성(비율)	61 (54.46 %)	59 (53.15 %)	62 (47.69 %)

○ 사업수혜자

(단위 : 명)

구 분	2017년	2018년	2019년
계	112	111	130
여성(비율)	51 (45.54 %)	52 (46.85 %)	68 (52.31 %)
남성(비율)	61 (54.46 %)	59 (53.15 %)	62 (47.69 %)

2019년 보육 아동 110명

교직원(원장, 교사, 보조교사 등) 20명

○ 예산현액 및 지출액

(단위 : 원)

구 분	2017년	2018년	2019년
예산 현액	계	0	737,965,000
	여성(비율)	0 (0.00 %)	386,012,462 (52.31 %)
	남성(비율)	0 (0.00 %)	351,952,538 (47.69 %)
지출액	계	0	733,786,030
	여성(비율)	0 (0.00 %)	383,826,539 (52.31 %)
	남성(비율)	0 (0.00 %)	349,959,491 (47.69 %)

자체평가

○ 결과에 대한 원인 : 아동과 교직원의 양성평등 문화를 조성하고 올바른 양성평등 가치관 확립을 위해 분기별 양성평등 교육(4회) 실시

○ 향후 개선사항 : 계속적인 양성평등교육 실시로 성과 목표 달성(연 4회 이상)



## 완벽한 시행사 개최 (일반회계)

### □ 사업개요

- 사업목적 : 국경일, 기념일 등 시 주관행사의 완벽한 개최를 통한 시민역량 결집 및 화합 도모
- 사업내용 : 국경일 행사, 9.15 인천상륙작전 기념행사, 시민의 날 기념행사 추진  
인천상륙작전 웰미축제 예산지원

○ 대상사업 유형 :

양성평등정책추진사업	성별영향분석평가사업	자치단체특화사업
	○	

### □ 집행실적

(단위 : 원)

재 원 별	예산액 (A)	예산성립후 증감(B)	예산현액 (A+B)	지출액	다음연도 이월액	집행잔액
계	393,754,000	0	393,754,000	229,363,320	0	164,390,680
자 치 단 체 재 원	393,754,000	0	393,754,000	229,363,320	0	164,390,680
자 체 재 원	393,754,000	0	393,754,000	229,363,320	0	164,390,680

\* 예산성립후 증감(B) 내역 : 해당없음

○ 예산현액 대비 집행실적(지출액) 분석

- 집행률 : 58.25 %
- 집행실적 분석 : 9.15 인천상륙작전 기념행사 취소(태풍 링링 관련) / 시민의날 기념식 취소(아프리카 돼지열병 관련)  
에 따른 집행실적 저조

### □ 성과목표 달성현황

회계연도	성과목표	목표치	실적치
2018	여성의 국경일등 행사 참여 제고	40%	40%
2019	여성의 국경일등 행사 참여 제고	40%	35%

### □ 성평등 효과분석

○ 사업대상자 (단위 : 명)

구 분	2017년	2018년	2019년
계	25,000	6,500	12,300
여성(비율)	12,500 (50.00 %)	2,600 (40.00 %)	4,920 (40.00 %)
남성(비율)	12,500 (50.00 %)	3,900 (60.00 %)	7,380 (60.00 %)

○ 사업수혜자 (단위 : 명)

구 분	2017년	2018년	2019년
계	25,000	6,500	7,300
여성(비율)	10,000 (40.00 %)	2,600 (40.00 %)	2,555 (35.00 %)
남성(비율)	15,000 (60.00 %)	3,900 (60.00 %)	4,745 (65.00 %)

○ 예산현액 및 지출액 (단위 : 원)

예산 현액	구 분	2017년	2018년	2019년
	계	502,000,000	236,900,000	393,754,000
	여성(비율)	251,000,000 (50.00 %)	94,760,000 (40.00 %)	157,501,600 (40.00 %)
	남성(비율)	251,000,000 (50.00 %)	142,140,000 (60.00 %)	236,252,400 (60.00 %)
지출액	계	497,690,250	220,764,600	229,363,320
	여성(비율)	199,076,100 (40.00 %)	88,305,840 (40.00 %)	80,277,162 (35.00 %)
	남성(비율)	298,614,150 (60.00 %)	132,458,760 (60.00 %)	149,086,158 (65.00 %)

□ 자체평가

○ 결과에 대한 원인 : 국경일 등의 참여시민 및 행사 참가자 성비율의 축정이 어려운 관계로 예산집행액 및 관례적인 참가 시민수로 성비율을 추정 측정

○ 향후 개선사항 : 성인지 축정에 실질적 부합하는 사업으로 성인지 예산 변경 검토 필요

## 인사관리 운영 (일반회계)

### □ 사업개요

- 사업목적 : 원활한 인사업무 추진을 위한 일반운영비
- 사업내용 : 인사운영 일반수용비(임용장 등 각종서식 유인, 직위표 제작, 인사작업장 물품 구입 등)  
인사위원회 외부 위촉위원 수당  
중앙기관 교류(파견)근무자 주택보조비 및 주택중개수수료  
전자공무원증 발급 수수료  
인사행정시스템 유지보수

○ 대상사업 유형 :

양성평등정책추진사업	성별영향분석평가사업	자치단체특화사업
○		

### □ 집행실적

(단위 : 원)

재 원 별	예산액 (A)	예산성립후 증감(B)	예산현액 (A+B)	지출액	다음연도 이월액	집행잔액
계	304,763,000	0	304,763,000	304,163,000	0	600,000
자 치 단 체 재 원	304,763,000	0	304,763,000	304,163,000	0	600,000
자 체 재 원	304,763,000	0	304,763,000	304,163,000	0	600,000

\* 예산성립후 증감(B) 내역 : 해당없음

○ 예산현액 대비 집행실적(지출액) 분석

- 집행률 : 99.80 %
- 집행실적 분석 : 인사위원회 참석 및 심의수당 지급 등 원활한 인사업무추진을 위하여 예산 99.80%집행

### □ 성과목표 달성현황

회계연도	성과목표	목표치	실적치
2018	위촉직 여성위원 참여확대	40%	40%
2019	위촉직 여성위원 참여확대	40%	40%

※ 인사위원회 위촉위원(당연직 제외)

### □ 성평등 효과분석

○ 사업대상자

(단위 : 명)

구 분	2017년	2018년	2019년
계	17	16	20
여성(비율)	5 (29.41 %)	4 (25.00 %)	5 (25.00 %)
남성(비율)	12 (70.59 %)	12 (75.00 %)	15 (75.00 %)

※ 인사위원회 위촉위원(당연적 포함)

○ 사업수혜자

(단위 : 명)

구 분	2017년	2018년	2019년
계	11	10	10
여성(비율)	4 (36.36 %)	4 (40.00 %)	4 (40.00 %)
남성(비율)	7 (63.64 %)	6 (60.00 %)	6 (60.00 %)

※ 인사위원회 위촉위원(당연적 제외)

○ 예산현액 및 지출액

(단위 : 원)

구 분	2017년	2018년	2019년
예산 현액	0	187,560,000	304,763,000
여성(비율)	0 (0.00 %)	46,890,000 (25.00 %)	76,190,750 (25.00 %)
남성(비율)	0 (0.00 %)	140,670,000 (75.00 %)	228,572,250 (75.00 %)
계	0	179,486,970	304,163,000
지출액			
여성(비율)	0 (0.00 %)	71,794,788 (40.00 %)	121,665,200 (40.00 %)
남성(비율)	0 (0.00 %)	107,692,182 (60.00 %)	182,497,800 (60.00 %)

## □ 자체평가

○ 결과에 대한 원인 : 인사위원회(외부위원) 여성인재 위촉

○ 향후 개선사항 : 지역 여성인재 참여 확대 및 공직 내 실질적 양성평등 지속 추진

# 시정 주요현장 견학 (일반회계)

□ 사업개요

- 사업목적 : 인천의 발전상과 미래전략 홍보를 통해 인천인으로서의 자긍심 고취  
시정에 대한 이해와 참여 유도
- 사업내용 : (기간/인원) 연중 / 회당 20~80명  
(견학지) 경제자유구역, 환경시설, 문화시설 등 인천 전역  
(대 상) 일반시민, 군인, 학생, 민간단체 등  
(문 영) 시정견학 서포터즈 6명

○ 대상사업 유형 :

양성평등정책추진사업	성별영향분석평가사업	자치단체특화사업
	○	

□ 집행실적

(단위 : 원)

재 원 별	예산액 (A)	예산정리후 증감(B)	예산현액 (A+B)	지출액	다음연도 이월액	집행잔액
계	105,850,000	0	105,850,000	91,205,410	0	14,644,590
자 치 단 체 재 원	105,850,000	0	105,850,000	91,205,410	0	14,644,590
자 체 재 원	105,850,000	0	105,850,000	91,205,410	0	14,644,590

\* 예산정리후 증감(B) 내역 : 해당없음

○ 예산현액 대비 집행실적(지출액) 분석

- 집행률 : 86.16 %

- 집행실적 분석 : 생생 시정견학 차량 임차 및 서포터즈 활동지원 (버스임차 계약에 따른 낙찰잔액 발생)

□ 성과목표 달성현황

회계연도	성과목표	목표치	실적치
2018	사업 참여자 현황	4,000명	4,292명
2019	사업 참여자 현황	4,800명	6,797명

□ 성평등 효과분석

○ 사업대상자

(단위 : 명)

구 분	2017년	2018년	2019년
계	3,124	3,322	3,029,264
여성(비율)	1,323 (42.35 %)	1,815 (54.64 %)	1,505,569 (49.70 %)
남성(비율)	1,801 (57.65 %)	1,507 (45.36 %)	1,523,695 (50.30 %)

\* 2019년 사업 대상자 : 인천시 인구수(2019.10월말 기준)

○ 사업수혜자

(단위 : 명)

구 분	2017년	2018년	2019년
계	3,124	3,322	6,797
여성(비율)	1,323 (42.35 %)	1,815 (54.64 %)	3,850 (56.64 %)
남성(비율)	1,801 (57.65 %)	1,507 (45.36 %)	2,947 (43.36 %)

○ 예산현액 및 지출액

(단위 : 원)

구 분		2017년	2018년	2019년
예산 원액	계	64,226,000	102,790,000	105,850,000
	여성(비율)	27,199,423 (42.35 %)	56,160,099 (54.64 %)	52,608,316 (49.70 %)
	남성(비율)	37,026,577 (57.65 %)	46,629,901 (45.36 %)	53,241,684 (50.30 %)
지출액	계	60,539,200	60,508,330	91,205,410
	여성(비율)	25,638,080 (42.35 %)	33,059,187 (54.64 %)	51,661,149 (56.64 %)
	남성(비율)	34,901,120 (57.65 %)	27,449,143 (45.36 %)	39,544,261 (43.36 %)

□ 자체평가

- 결과에 대한 원인 : 여성단체, 학교 등 여성참여 독려를 통하여 여성비율 증가(56.64%)
- 향후 개선사항 : 홍보채널 다양화로 견학 신청을 독려하고, 인천의 특성과 정책성을 알리는 성별특성 고려한 견학지를 발굴하여 더 많은 시민에게 인천시정에 대한 이해도 제고

## 대학생 시정체험 확대 (일반회계)

### □ 사업개요

- 사업목적 : 우리시 거주 대학생들 대상으로 방학기간중 행정기관과 사회복지시설에 근무할 수 있는 기회를 제공하여 사회적 경험과 경제적 자립능력 제고
- 사업내용 : (사업기간) 2019년도 동계/하계 방학중  
(모집방법) 시 홈페이지를 통한 모집  
(자격요건) 인천에 주민등록을 두고 있는 대학(교)의 재,휴학생  
(모집인원) 500명 (동계 250, 하계 250)  
(보수월액) 사무근로 1,336천원(1일 66,800원) / 현장근로 1,536천원(1일 76,800원) \*주휴수당 3일

○ 대상사업 유형 :

양성평등정책추진사업	성별영향분석평가사업	자치단체특화사업
	○	

### □ 집행실적

(단위 : 원)

재 원 별	예산액 (A)	예산성립후 증감(B)	예산현액 (A+B)	지출액	다음연도 이월액	집행잔액
계	683,083,000	0	683,083,000	683,082,130	0	870
자 치 단 체 재 원	683,083,000	0	683,083,000	683,082,130	0	870
자 체 재 원	683,083,000	0	683,083,000	683,082,130	0	870

\* 예산성립 후 증감(B) 내역 : 해당없음

○ 예산현액 대비 집행실적(지출액) 분석

- 집행률 : 100.00 %

- 집행실적 분석 : 대학생 아르바이트 참여자 급여 및 고용 및 산재보험료

### □ 성과목표 달성현황

회계연도	성과목표	목표치	실적치
2018	사업 참여 현황	500명	500명
2019	대학생 시정체험 사업 참여 만족도	80%	80%

### □ 성평등 효과분석

○ 사업대상자

(단위 : 명)

구 분	2017년	2018년	2019년
계	450	500	499
여성(비율)	295 (65.56 %)	303 (60.60 %)	298 (59.72 %)
남성(비율)	155 (34.44 %)	197 (39.40 %)	201 (40.28 %)

\* 2019년 사업대상자 : 대학생 아르바이트 참여인원

○ 사업수혜자

(단위 : 명)

구 분	2017년	2018년	2019년
계	450	500	499
여성(비율)	295 (65.56 %)	303 (60.60 %)	298 (59.72 %)
남성(비율)	155 (34.44 %)	197 (39.40 %)	201 (40.28 %)

\* 2019년 사업수혜자 : 대학생 아르바이트 참여인원

○ 예산현액 및 지출액

(단위 : 원)

구 분	2017년	2018년	2019년
예산 현액	487,026,000	670,112,000	683,083,000
여성(비율)	319,272,600 (65.56 %)	406,087,872 (60.60 %)	407,933,335 (59.72 %)
남성(비율)	167,753,400 (34.44 %)	264,024,128 (39.40 %)	275,149,665 (40.28 %)
계	487,024,250	670,111,890	683,082,130
지출액			
여성(비율)	319,271,453 (65.56 %)	406,087,805 (60.60 %)	407,932,815 (59.72 %)
남성(비율)	167,752,797 (34.44 %)	264,024,085 (39.40 %)	275,149,315 (40.28 %)

□ 자체평가

- 결과에 대한 원인 : 대상자 특정 성별에 대한 구분없이 무작위 추천 선발함에 따라 성별조절이 불가하나 남성생들은  
군 복무 중이거나 전역 후 취업준비 중인 경우가 많아 여학생 신청 비율이 높음

- 향후 개선사항 : 남학생들에 대한 대학생 아르바이트 사업 홍보 강화.

신청자격이 인천시에 주민등록이 되어 있는 2년제 이상 대학의 재,휴학생으로 사실상 사업대상자 성별  
통계자료 추출 불가하여 향후 통계자료 추출을 위한 시스템 구축 필요



## 시 자원봉사센터 운영 (일반회계)

### □ 사업개요

- 사업목적 : 인천광역시 자원봉사센터 운영 지원으로 자원봉사 역량강화
- 사업내용 : 지역내 기관·단체들과의 협력체계 구축 및 군·구 자원봉사센터 지원  
 자원봉사 관리자 및 자원봉사 지도자의 교육·훈련사업  
 자원봉사 프로그램의 개발 및 보급·지원 등  
 자원봉사 활성화를 위한 홍보활동

○ 대상사업 유형 :

양성평등정책추진사업	성별영향분석평가사업	자치단체특화사업
	○	

### □ 집행실적

(단위 : 원)

재 원 별	예산액 (A)	예산성립후 증감(B)	예산현액 (A+B)	지출액	다음연도 이월액	집행잔액
계	814,031,000	0	814,031,000	814,031,000	0	0
자 치 단 체 재 원	814,031,000	0	814,031,000	814,031,000	0	0
자 체 재 원	814,031,000	0	814,031,000	814,031,000	0	0

\* 예산성립후 증감(B) 내역 : 해당없음

○ 예산현액 대비 집행실적(지출액) 분석

- 집행률 : 100.00 %
- 집행실적 분석 : 시 자원봉사센터 행·재정적 운영비 지원

### □ 성과목표 달성현황

회계연도	성과목표	목표치	실적치
2018	자원봉사자 등록인원 중 남성 비율	38.5%	38.7%
2019	자원봉사센터 관리자 교육을 통한 성차별 의식 해소	2회	2회

### □ 성평등 효과분석

○ 사업대상자

(단위 : 명)

구 분	2017년	2018년	2019년
계	565,558	602,916	3,029,264
여성(비율)	348,493 (61.62 %)	370,730 (61.49 %)	1,505,569 (49.70 %)
남성(비율)	217,065 (38.38 %)	232,186 (38.51 %)	1,523,695 (50.30 %)

\* 2019년 사업 대상자 : 인천시 인구수(2019.10월말 기준)

(2017~2018년 사업수혜자 : 자원봉사 등록자수)

○ 사업수혜자

(단위 : 명)

구 분	2017년	2018년	2019년
계	565,558	602,916	668,469
여성(비율)	348,493 (61.62 %)	370,730 (61.49 %)	407,484 (60.96 %)
남성(비율)	217,065 (38.38 %)	232,186 (38.51 %)	260,985 (39.04 %)

\* 2019년 수혜 대상자 : 자원봉사 등록자수(2019.12월말 기준)

(2017~2018년 사업수혜자 : 자원봉사 등록자수)

○ 예산현액 및 지출액

(단위 : 원)

구 분	2017년	2018년	2019년
예산 현액	699,650,000	779,472,000	814,031,000
여성(비율)	431,119,580 (61.62 %)	479,293,392 (61.49 %)	404,580,069 (49.70 %)
남성(비율)	268,530,420 (38.38 %)	300,178,608 (38.51 %)	409,450,931 (50.30 %)
지출액	699,650,000	779,472,000	814,031,000
여성(비율)	431,119,580 (61.62 %)	479,293,392 (61.49 %)	496,215,394 (60.96 %)
남성(비율)	268,530,420 (38.38 %)	300,178,608 (38.51 %)	317,815,606 (39.04 %)

□ 자체평가

○ 결과에 대한 원인 : 성과목표에 따른 성차별 의식해소를 위한 자원봉사 관리자 교육 실시함.

자원봉사자의 남녀 성비율의 차이는 여성이 남성에 비해 경제활동의 시간이 적으며, 가사활동에 시간적 여유가 있는 여성의 비율(50대~60대)이 높음

○ 향후 개선사항 : 자원봉사자 관리자 교육을 실시하여, 활동하는 자원봉사자의 성별을 고려한 다양한 자원봉사 프로그램 발굴 및 지원 필요

# 자원봉사 마일리지제 병간호비 지원 (일반회계)

□ 사업개요

- 사업목적 : 자원봉사자들의 봉사정신을 존중하고 참여분위기 확산
- 사업내용 : 자원봉사활동 누적 500시간 이상 자원봉사자 및 배우자, 그 직계가족에게 연간 최대 5일의 간병비 지원
- 대상사업 유형 :

양성평등정책추진사업	성별영향분석평가사업	지치단체특화사업
○		

□ 집행실적

(단위 : 원)

재 원 별	예산액 (A)	예산성립후 증감(B)	예산현액 (A+B)	지출액	다음연도 이월액	집행잔액
계	30,000,000	0	30,000,000	30,000,000	0	0
자 치 단 체 재 원	30,000,000	0	30,000,000	30,000,000	0	0
자 체 재 원	30,000,000	0	30,000,000	30,000,000	0	0

\* 예산성립후 증감(B) 내역 : 해당없음

○ 예산현액 대비 집행실적(지출액) 분석

- 집행률 : 100.00 %
- 집행실적 분석 : 자원봉사 마일리지제 병간호비 74건 지원

□ 성과목표 달성현황

회계연도	성과목표	목표치	실적치
2018	간병비 수급 남성수	20명	23명
2019	자원봉사 병간호비 수혜자	70명	74명

□ 성평등 효과분석

○ 사업대상자

(단위 : 명)

구 분	2017년	2018년	2019년
계	565,558	602,916	668,469
여성(비율)	348,493 (61.62 %)	370,730 (61.49 %)	407,484 (60.96 %)
남성(비율)	217,065 (38.38 %)	232,186 (38.51 %)	260,985 (39.04 %)

○ 사업수혜자

(단위 : 명)

구 분	2017년	2018년	2019년
계	65	55	74
여성(비율)	50 (76.92 %)	38 (69.09 %)	53 (71.62 %)
남성(비율)	15 (23.08 %)	17 (30.91 %)	21 (28.38 %)

○ 예산현액 및 지출액

(단위 : 원)

구 분	2017년	2018년	2019년
예산 현액	계 30,000,000	계 30,000,000	계 30,000,000
	여성(비율) 18,485,796 (61.62 %)	18,446,848 (61.49 %)	18,287,340 (60.96 %)
	남성(비율) 11,514,204 (38.38 %)	11,553,152 (38.51 %)	11,712,660 (39.04 %)
지출액	계 30,000,000	계 30,000,000	계 30,000,000
	여성(비율) 23,076,923 (76.92 %)	20,727,273 (69.09 %)	21,486,486 (71.62 %)
	남성(비율) 6,923,077 (23.08 %)	9,272,727 (30.91 %)	8,513,514 (28.38 %)

## □ 자체평가

○ 결과에 대한 원인 : 자원봉사 활동에 대한 지속적 교육 및 활동 독려에 따른 남성 참여자 수 증가

○ 향후 개선사항 : 지속적인 교육과 자원봉사의 남성 참여율을 향상시켜 병간호비 지원대상에 남성의 비율을 높일 수

있도록 노력

## 자원봉사자 행사 지원 (일반회계)

### □ 사업개요

- 사업목적 : 자원봉사자 유공자 발굴 · 격려를 통한 노고 격려와 사기진작 및 자원봉사활동의 범시민적 관심도 제고
- 사업내용 : (사업명) 자원봉사자 한마음 대회  
(시 기) 2019.11.8.  
(장 소) 선화경기장  
(대상자) 군 · 구 자원봉사자 3,000여명  
(내 용) 우수자원봉사자 표창 및 체험부스운영 등

○ 대상사업 유형 :

양성평등정책추진사업	성별영향분석평가사업	자치단체특화사업
	○	

### □ 집행실적

(단위 : 원)

재 원 별	예산액 (A)	예산정리후 증감(B)	예산현액 (A+B)	지출액	다음연도 이월액	집행잔액
계	50,000,000	0	50,000,000	50,000,000	0	0
자 치 단 체 재 원	50,000,000	0	50,000,000	50,000,000	0	0
자 체 재 원	50,000,000	0	50,000,000	50,000,000	0	0

\* 예산정리후 증감(B) 내역 : 해당없음

○ 예산현액 대비 집행실적(지출액) 분석

- 집행률 : 100.00 %

- 집행실적 분석 : 자원봉사자 한마음 대회 운영

### □ 성과목표 달성현황

회계연도	성과목표	목표치	실적치
2018	행사 참여자 현황 관리	3,300명	3,300명
2019	예산 집행률	100%	100%

### □ 성평등 효과분석

○ 사업대상자

(단위 : 명)

구 분	2017년	2018년	2019년
계	565,558	602,916	668,469
여성(비율)	348,493 (61.62 %)	370,730 (61.49 %)	407,484 (60.96 %)
남성(비율)	217,065 (38.38 %)	232,186 (38.51 %)	260,985 (39.04 %)

○ 사업수혜자

(단위 : 명)

구 분	2017년	2018년	2019년
계	565,558	602,916	668,469
여성(비율)	348,493 (61.62 %)	370,730 (61.49 %)	407,484 (60.96 %)
남성(비율)	217,065 (38.38 %)	232,186 (38.51 %)	260,985 (39.04 %)

○ 예산현액 및 지출액

(단위 : 원)

구 분	2017년	2018년	2019년
예산 현액	50,000,000	100,000,000	50,000,000
여성(비율)	30,809,661 (61.62 %)	61,489,494 (61.49 %)	30,478,900 (60.96 %)
남성(비율)	19,190,339 (38.38 %)	38,510,506 (38.51 %)	19,521,100 (39.04 %)
지출액	50,000,000	100,000,000	50,000,000
여성(비율)	30,809,661 (61.62 %)	61,489,494 (61.49 %)	30,478,900 (60.96 %)
남성(비율)	19,190,339 (38.38 %)	38,510,506 (38.51 %)	19,521,100 (39.04 %)

## □ 자체평가

○ 결과에 대한 원인 : 자원봉사 활동에 대한 홍보 및 교육에 대한 자원봉사 활동인원 중 남성의 비율이 조금씩 상향

○ 향후 개선사항 : 지속적인 홍보와 교육 실시로 남성의 자원봉사 참여비율 확대 도모

## 자원봉사 코디네이터 지원(군구) (일반회계)

### □ 사업개요

- 사업목적 : 자원봉사 활성화 도모 및 자원봉사센터 역량 제고
- 사업내용 : 군·구 자원봉사 코디네이터 20명 인건비 지원(교육 10명, DB 10명)
- 교육 코디네이터(10명) : 자원봉사자 상담 및 관리, 자원봉사 의식 고취 및 홍보 등
  - 전산 코디네이터(10명) : 자원봉사정보시스템 운영(수요, 공급 등 통계관리)
- ※ `19년 재정지원 일자리사업

○ 대상사업 유형 :

양성평등정책추진사업	성별영향분석평가사업	자치단체특화사업
	○	

### □ 집행실적

(단위 : 원)

재 원 별	예산액 (A)	예산정리후 증감(B)	예산현액 (A+B)	지출액	다음연도 이월액	집행잔액
계	414,607,000	0	414,607,000	414,607,000	0	0
자 치 단 체 재 원	138,250,000	0	138,250,000	138,250,000	0	0
자 체 재 원	138,250,000	0	138,250,000	138,250,000	0	0
국 고 지 원	276,357,000	0	276,357,000	276,357,000	0	0
국 고 보 조 금	276,357,000	0	276,357,000	276,357,000	0	0

\* 예산정리후 증감(B) 내역 : 해당없음

○ 예산현액 대비 집행실적(지출액) 분석

- 집행률 : 100.00 %
- 집행실적 분석 : 시, 군·구 코디네이터 인건비

### □ 성과목표 달성현황

회계연도	성과목표	목표치	실적치
2019	코디네이터 채용 담당자 교육 실시	1회	1회

### □ 성평등 효과분석

○ 사업대상자

(단위 : 명)

구 분	2017년	2018년	2019년
계	11	11	11
여성(비율)	8 (72.73 %)	8 (72.73 %)	8 (72.73 %)
남성(비율)	3 (27.27 %)	3 (27.27 %)	3 (27.27 %)

○ 사업수혜자

(단위 : 명)

구 분	2017년	2018년	2019년
계	11	11	11
여성(비율)	8 (72.73 %)	8 (72.73 %)	8 (72.73 %)
남성(비율)	3 (27.27 %)	3 (27.27 %)	3 (27.27 %)

○ 예산현액 및 지출액

(단위 : 원)

구 분	2017년	2018년	2019년
예산 현액	315,425,000	315,712,000	414,607,000
여성(비율)	229,400,000 (72.73 %)	229,608,727 (72.73 %)	301,532,364 (72.73 %)
남성(비율)	86,025,000 (27.27 %)	86,103,273 (27.27 %)	113,074,636 (27.27 %)
지출액	315,425,000	315,712,000	414,607,000
여성(비율)	229,400,000 (72.73 %)	229,608,727 (72.73 %)	301,532,364 (72.73 %)
남성(비율)	86,025,000 (27.27 %)	86,103,273 (27.27 %)	113,074,636 (27.27 %)

## □ 자체평가

○ 결과에 대한 원인 : 코디네이터 채용담당자의 성평등 인식고취를 위한 교육 실시

○ 향후 개선사항 : 지속적인 교육실시로 성평등비율 확대 도모



# 자원봉사 활동 지원 (일반회계)

□ 사업개요

- 사업목적 : 지역내 기업체 및 자원봉사단체 등 사회지도층이 참여하는 노블레스 오블리주 기부문화 확산
- 사업내용 : 자원봉사자 재능나눔 사랑의 집가꾸기 사업 재료비 지원  
읍·면·동 자원봉사 플랫폼 지원

○ 대상사업 유형 :

양성평등정책추진사업	성별영향분석평가사업	자치단체특화사업
	○	

□ 집행실적

(단위 : 원)

재 원 별	예산액 (A)	예산성립후 증감(B)	예산현액 (A+B)	지출액	다음연도 이월액	집행잔액
계	580,000,000	0	580,000,000	580,000,000	0	0
자 치 단 체 재 원	580,000,000	0	580,000,000	580,000,000	0	0
자 체 재 원	580,000,000	0	580,000,000	580,000,000	0	0

\* 예산성립후 증감(B) 내역 : 해당없음

○ 예산현액 대비 집행실적(지출액) 분석

- 집행률 : 100.00 %
- 집행실적 분석 : 자원봉사자 재능나눔 사랑의 집가꾸기 및 읍·면·동 자원봉사 플랫폼 사업 수행

□ 성과목표 달성현황

회계연도	성과목표	목표치	실적치
2018	자원봉사자 등록인원 중 남성 비율	38.5%	38.7%
2019	사랑의 집가꾸기 재료비 지원	530백만원	530백만원

□ 성평등 효과분석

## ○ 사업대상자

(단위 : 명)

구 분	2017년	2018년	2019년
계	2,948,014	3,011,138	3,029,264
여성(비율)	1,468,432 (49.81 %)	1,495,188 (49.66 %)	1,505,569 (49.70 %)
남성(비율)	1,479,582 (50.19 %)	1,515,950 (50.34 %)	1,523,695 (50.30 %)

\* 2019년 사업 대상자 : 인천시 인구수(2019.10월말 기준)

## ○ 사업수혜자

(단위 : 명)

구 분	2017년	2018년	2019년
계	2,948,014	3,011,138	733
여성(비율)	1,468,432 (49.81 %)	1,495,188 (49.66 %)	439 (59.89 %)
남성(비율)	1,479,582 (50.19 %)	1,515,950 (50.34 %)	294 (40.11 %)

\* 2019년 사업 수혜자 : 전수리 수혜 가구수(2019.12월말 기준)

## ○ 예산현액 및 지출액

(단위 : 원)

구 분	2017년	2018년	2019년
예산 현액	530,000,000	580,000,000	580,000,000
여성(비율)	263,997,715 (49.81 %)	288,000,430 (49.66 %)	288,264,747 (49.70 %)
남성(비율)	266,002,285 (50.19 %)	291,999,570 (50.34 %)	291,735,253 (50.30 %)
계	530,000,000	580,000,000	580,000,000
지출액			
여성(비율)	263,997,715 (49.81 %)	288,000,430 (49.66 %)	347,366,985 (59.89 %)
남성(비율)	266,002,285 (50.19 %)	291,999,570 (50.34 %)	232,633,015 (40.11 %)

## □ 자체평가

○ 결과에 대한 원인 : 사업의 특성상 전수리 개선을 희망하는 신청자에 한해 수혜 대상 가구 수로 사업실적을 측정

1인 독거노인 여성가구가 주요발생으로 남성가구 비율에 비해 격차 발생함

○ 향후 개선사항 : 수혜 대상가구 발굴 및 사업의 활성화를 위해 광역과 기초자치단체의 관심 및 홍보 필요

## 인천인물 발굴 및 교육 활성화 (일반회계)

### □ 사업개요

- 사업목적 : 인천인물을 지속 발굴하고 소통함으로써 인천 시민이라는 자긍심과 정체성을 확립하고자 함
- 사업내용 : 인천인물 발굴 및 홍보  
올해의 인천인 대상 선정 및 시상

○ 대상사업 유형 :

양성평등정책추진사업	성별영향분석평가사업	자치단체특화사업
		○

### □ 집행실적

(단위 : 원)

재 원 별	예산액 (A)	예산성립후 증감(B)	예산현액 (A+B)	지출액	다음연도 이월액	집행잔액
계	2,000,000	0	2,000,000	1,925,000	0	75,000
자 치 단 체 재 원	2,000,000	0	2,000,000	1,925,000	0	75,000
자 체 재 원	2,000,000	0	2,000,000	1,925,000	0	75,000

\* 예산성립후 증감(B) 내역 : 해당없음

○ 예산현액 대비 집행실적(지출액) 분석

- 집행률 : 96.25 %
- 집행실적 분석 : '올해의 인천인 대상' 위원회 개최 및 상패제작 등

### □ 성과목표 달성현황

회계연도	성과목표	목표치	실적치
2019	인천인물 발굴관리 (여성인물 발굴)	1,000명	1,277명

\* 신문, 방송 등 언론사, 포털사이트 인물검색 등 다양한 미디어 참조

### □ 성평등 효과분석

○ 사업대상자

(단위 : 명)

구 분	2017년	2018년	2019년
계	10,856	11,447	11,635
여성(비율)	879 (8.10 %)	900 (7.86 %)	1,277 (10.98 %)
남성(비율)	9,977 (91.90 %)	10,547 (92.14 %)	10,358 (89.02 %)

○ 사업수혜자

(단위 : 명)

구 분	2017년	2018년	2019년
계	10,856	11,447	11,635
여성(비율)	879 (8.10 %)	900 (7.86 %)	1,277 (10.98 %)
남성(비율)	9,977 (91.90 %)	10,547 (92.14 %)	10,358 (89.02 %)

○ 예산현액 및 지출액

(단위 : 원)

구 분		2017년	2018년	2019년
예산 원액	계	11,000,000	11,000,000	2,000,000
	여성(비율)	890,660 (8.10 %)	864,855 (7.86 %)	219,510 (10.98 %)
	남성(비율)	10,109,340 (91.90 %)	10,135,145 (92.14 %)	1,780,490 (89.02 %)
지출액	계	11,000,000	11,000,000	1,925,000
	여성(비율)	890,660 (8.10 %)	864,855 (7.86 %)	211,278 (10.98 %)
	남성(비율)	10,109,340 (91.90 %)	10,135,145 (92.14 %)	1,713,722 (89.02 %)

## □ 자체평가

○ 결과에 대한 원인 : 여성의 사회활동 참여와 경제활동이 남성의 수에 비해 적어 격차 발생

○ 향후 개선사항 : 여성인물 지속 발굴 및 '올해의 인천인 대상' 선정 시 여성비율 고려

# 120미추홀콜센터 구축 및 운영 (일반회계)

## □ 사업개요

- 사업목적 : "365일 24시간" 신속·정확·전철한 상담 서비스 제공으로 대시민 행정서비스 만족도 제고
- 사업내용 : 미추홀콜센터 콜상담 시스템 구축 및 유지관리
  - 콜상담 시스템 유지관리 및 상담 시스템 고도화
  - 미추홀콜센터 민간위탁운영
  - 전문상담사에 의한 시정, 구정, 교통, 상수도 등 민원상담 응대
  - 공공고객관계관리(PCRM:상담만족도 조사) 등 수행

○ 대상사업 유형 :

양성평등정책추진사업	성별영향분석평가사업	자치단체특화사업
	○	

## □ 집행실적

(단위 : 원)

재 원 별	예산액 (A)	예산성립후 증감(B)	예산현액 (A+B)	지출액	다음연도 이월액	집행잔액
계	2,737,067,000	0	2,737,067,000	2,728,226,340	0	8,840,660
자 치 단 체 재 원	2,737,067,000	0	2,737,067,000	2,728,226,340	0	8,840,660
자 체 재 원	2,737,067,000	0	2,737,067,000	2,728,226,340	0	8,840,660

\* 예산성립후 증감(B) 내역 :

- 예산현액 대비 집행실적(지출액) 분석
- 집행률 : 99.68 %
- 집행실적 분석 : 8,840,660원은 집행잔액으로 불용.

## □ 성과목표 달성현황

회계연도	성과목표	목표치	실적치
2018	상담 만족도	95%	96.9%
2018	통화 성공률	85%	92.6%
2019	콜링프로그램 시행횟수	40회	43회
2019	콜링프로그램 예산집행 현황	72백만원	62백만원

## □ 성평등 효과분석

## ○ 사업대상자

(단위 : 명)

구 분	2017년	2018년	2019년
계	2,948,014	3,011,138	2,957,026
여성(비율)	1,468,432 (49.81 %)	1,495,188 (49.66 %)	1,474,777 (49.87 %)
남성(비율)	1,479,582 (50.19 %)	1,515,950 (50.34 %)	1,482,249 (50.13 %)

통계청 2019년도 인천시 인구

## ○ 사업수혜자

(단위 : 명)

구 분	2017년	2018년	2019년
계	2,948,014	3,011,138	2,957,026
여성(비율)	1,468,432 (49.81 %)	1,495,188 (49.66 %)	1,474,777 (49.87 %)
남성(비율)	1,479,582 (50.19 %)	1,515,950 (50.34 %)	1,482,249 (50.13 %)

2019년 인천시 인구

## ○ 예산현액 및 지출액

(단위 : 원)

구 분	2017년	2018년	2019년
예산 현액	0	2,648,451,000	2,737,067,000
여성(비율)	0 (0.00 %)	1,315,094,876 (49.66 %)	1,365,075,403 (49.87 %)
남성(비율)	0 (0.00 %)	1,333,356,124 (50.34 %)	1,371,991,597 (50.13 %)
계	0	2,625,583,900	2,728,226,340
여성(비율)	0 (0.00 %)	1,303,740,161 (49.66 %)	1,360,666,243 (49.87 %)
남성(비율)	0 (0.00 %)	1,321,843,739 (50.34 %)	1,367,560,097 (50.13 %)

- 1344 -

## □ 자체평가

- 결과에 대한 원인 : 상담사들의 직무 스트레스 해소를 위한 다양한 힐링프로그램 운영으로 안정적인 민원상담의 가능  
 하도록 추진함 \* 힐링프로그램 운영 : 43회(템플스테이, 문화체험, 네일아트, 심리상담, 기타)

- 향후 개선사항 : 120미추홀콜센터 상담사들의 악성/강성 전화민원 상담에 대한 상담 스트레스 해소를 위하여  
 다양한 힐링프로그램을 추진, 콜센터를 이용하는 시민에게 질 좋은 상담서비스가 가능하도록 함.

## 소방전문인 양성 교육 (소방특별회계)

### □ 사업개요

- 사업목적 : 다양한 재난현장에서 신속하고 효과적인 대응능력을 갖춘 우수한 소방 전문인력 양성
- 사업내용 : 소방공무원 직급별 교육 : 4개직급(소방위~소방장)  
소방공무원 전문교육 : 중앙소방학교, 경기소방학교, 육군항공학교 등

○ 대상사업 유형 :

양성평등정책추진사업	성별영향분석평가사업	자치단체특화사업
	○	

### □ 집행실적

(단위 : 원)

재 원 별	예산액 (A)	예산성립후 증감(B)	예산현액 (A+B)	지출액	다음연도 이월액	집행잔액
계	235,102,000	0	235,102,000	235,078,760	0	23,240
자 치 단 체 재 원	235,102,000	0	235,102,000	235,078,760	0	23,240
자 체 재 원	235,102,000	0	235,102,000	235,078,760	0	23,240

\* 예산성립후 증감(B) 내역 :

○ 예산현액 대비 집행실적(지출액) 분석

- 집행률 : 99.99 %

- 집행실적 분석 : 소방공무원 전문인력 양성을 위한 교육파견자 교육비 및 교육여비 집행

### □ 성과목표 달성현황

회계연도	성과목표	목표치	실적치
2019	소방공무원의 구성비에 상응하는 교육대상자 편성	22	32

교육이수통보 공문 취합

### □ 성평등 효과분석

## ○ 사업대상자

(단위 : 명)

구 분	2017년	2018년	2019년
계	2,619	2,638	2,989
여성(비율)	168 (6.41 %)	202 (7.66 %)	245 (8.20 %)
남성(비율)	2,451 (93.59 %)	2,436 (92.34 %)	2,744 (91.80 %)

## 소방공무원 현원

## ○ 사업수혜자

(단위 : 명)

구 분	2017년	2018년	2019년
계	180	156	395
여성(비율)	12 (6.67 %)	16 (10.26 %)	32 (8.10 %)
남성(비율)	168 (93.33 %)	140 (89.74 %)	363 (91.90 %)

## 연도별 소방공무원 교육이수자

## ○ 예산현액 및 지출액

(단위 : 원)

구 분	2017년	2018년	2019년
예 산 현 액	계 77,769,000	102,848,000	235,102,000
	여성(비율) 0 (0.00 %)	0 (0.00 %)	19,270,656 (8.20 %)
	남성(비율) 0 (0.00 %)	0 (0.00 %)	215,831,344 (91.80 %)
지출액	계 77,597,990	102,780,170	235,078,760
	여성(비율) 5,173,199 (6.67 %)	10,541,556 (10.26 %)	19,044,355 (8.10 %)
	남성(비율) 72,424,791 (93.33 %)	92,238,614 (89.74 %)	216,034,405 (91.90 %)

## □ 자체평가

○ 결과에 대한 원인 : 소방공무원 전문인력 양성을 위해 사업금액 증가로 교육이수자가 월등히 증가하였음.

○ 향후 개선사항 : 소방공무원 인원의 증가에 따라 여성소방공무원 특성에 맞는 교육과정을 신설하여 보다 질 좋은 소방인재를 양성하겠음.



## 소방관서 유지보수 (소방특별회계)

### □ 사업개요

- 사업목적 : 소방청사 등 행정재산의 효율적 관리운영
- 사업내용 : 청사시설 및 사무기기의 유지관리 및 보수
- 대상사업 유형 :

양성평등정책추진사업	성별영향분석평가사업	지치단체특화사업
	○	

### □ 집행실적

(단위 : 원)

재 원 별	예산액 (A)	예산성립후 증감(B)	예산현액 (A+B)	지출액	다음연도 이월액	집행잔액
계	133,180,000	0	133,180,000	132,985,220	0	194,780
자 치 단 체 재 원	133,180,000	0	133,180,000	132,985,220	0	194,780
자 체 재 원	133,180,000	0	133,180,000	132,985,220	0	194,780

\* 예산성립후 증감(B) 내역 :

○ 예산현액 대비 집행실적(지출액) 분석

- 집행률 : 99.85 %

- 집행실적 분석 : 소방본부 및 각 소방서 청사 보험 가입을 통해 안정적인 소방력운영 기반을 마련하였으며, 경보통제소

이전에 따른 사무실 재배치로 전 직원 근무환경을 개선하였음.

### □ 성과목표 달성현황

회계연도	성과목표	목표치	실적치
2019	청사시설 보수를 통한 성별 형평성 확보	1	1

소방관서 유지보수의 지출내역(이후조) 분석

### □ 성평등 효과분석

○ 사업대상자

(단위 : 명)

구 분	2017년	2018년	2019년
계	184	184	203
여성(비율)	16 (8.70 %)	16 (8.70 %)	23 (11.33 %)
남성(비율)	168 (91.30 %)	168 (91.30 %)	180 (88.67 %)

소방본부 전 직원

○ 사업수혜자

(단위 : 명)

구 분	2017년	2018년	2019년
계	184	184	203
여성(비율)	16 (8.70 %)	16 (8.70 %)	23 (11.33 %)
남성(비율)	168 (91.30 %)	168 (91.30 %)	180 (88.67 %)

소방공무원 특성상 남성의 비율이 월등히 높으며 소방본부 청사 환경개선을 통한 전 직원 균등한 근무환경 개선을 추진하였음.

○ 예산현액 및 지출액

(단위 : 원)

구 분	2017년	2018년	2019년
예 산 현 액	135,000,000	2,906,661,000	133,180,000
여성(비율)	0 (0.00 %)	0 (0.00 %)	15,089,360 (11.33 %)
남성(비율)	0 (0.00 %)	0 (0.00 %)	118,090,640 (88.67 %)
계	134,987,900	2,849,242,210	132,985,220
여성(비율)	11,738,078 (8.70 %)	247,760,192 (8.70 %)	15,067,291 (11.33 %)
남성(비율)	123,249,822 (91.30 %)	2,601,482,018 (91.30 %)	117,917,929 (88.67 %)

## □ 자체평가

○ 결과에 대한 원인 : 2019년 소방본부 경보통제소 이전에 따른 사무실 재배치를 통한 전 직원 균등한 근무환경 개선을 이루었으며, 종합상황실 휴게공간을 마련하였음.

○ 향후 개선사항 : 2020년 소방본부 조직개편에 따른 사무실 재배치를 통한 전 직원 균등한 근무환경 추가 개선 추진 예정임.

## 119소방동요경연대회 (소방특별회계)

### □ 사업개요

- 사업목적 : 소방동요를 통하여 안전에 대한 의식을 조기에 확립하여 어린이 안전사고 예방  
동요를 통해 꿈과 희망을 노래하고 어린이들이 안전을 즐기면서 배우는 기회를 제공
- 사업내용 : 인천 및 전국119소방동요대회 운영 등
- 대상사업 유형 :

양성평등정책추진사업	성별영향분석평가사업	자치단체특화사업
	○	

### □ 집행실적

(단위 : 원)

재 원 별	예산액 (A)	예산성립후 증감(B)	예산현액 (A+B)	지출액	다음연도 이월액	집행잔액
계	14,000,000	0	14,000,000	13,999,760	0	240
자 치 단 체 재 원	14,000,000	0	14,000,000	13,999,760	0	240
자 체 재 원	14,000,000	0	14,000,000	13,999,760	0	240

\* 예산성립후 증감(B) 내역 :

○ 예산현액 대비 집행실적(지출액) 분석

- 집행률 : 100.00 %

- 집행실적 분석 : 119소방동요경연대회 여성심사위원 위촉율(%)

- 전체심사위원수 대비 여성위원 위촉율 100% 달성함

\* 성비 균형을 고려하여 향후 남성심사위원 비율 상향 예정

### □ 성과목표 달성현황

회계연도	성과목표	목표치	실적치
2019	119소방동요 경연대회 심사위원의 여성위원 위촉율	40%	100%

### □ 성평등 효과분석

○ 사업대상자

(단위 : 명)

구 분	2017년	2018년	2019년
계	5	5	3
여성(비율)	3 (60.00 %)	3 (60.00 %)	3 (100.00 %)
남성(비율)	2 (40.00 %)	2 (40.00 %)	0 (0.00 %)

○ 사업수혜자

(단위 : 명)

구 분	2017년	2018년	2019년
계	5	5	3
여성(비율)	3 (60.00 %)	3 (60.00 %)	3 (100.00 %)
남성(비율)	2 (40.00 %)	2 (40.00 %)	0 (0.00 %)

○ 예산현액 및 지출액

(단위 : 원)

구 분	2017년	2018년	2019년
예산 현액	0	12,850,000	14,000,000
여성(비율)	0 (0.00 %)	0 (0.00 %)	14,000,000 (100.00 %)
남성(비율)	0 (0.00 %)	0 (0.00 %)	0 (0.00 %)
지출액	0	12,849,290	13,999,760
여성(비율)	0 (0.00 %)	7,709,574 (60.00 %)	13,999,760 (100.00 %)
남성(비율)	0 (0.00 %)	5,139,716 (40.00 %)	0 (0.00 %)

## □ 자체평가

○ 결과에 대한 원인 : 심사위원 인원수 축소(5명→3명) 및 음악관련 전문인력 성비 불균형으로 여성심사위원이 편중됨  
(여성비율 월등히 높음)

○ 향후 개선사항 : 심사위원 선정 시 동요문화협회 등 민간협회를 통해 인력풀(pool)을 구성하고, 양성 성비를 적정하게 유지하여 동요대회를 개최하겠음

## 인명 피해 우려시설 특별관리 (소방특별회계)

□ 사업개요

- 사업목적 : 대형건축물의 건축 전 화재안전 및 피난안전성능에 대한 전문적인 사전검증 실시
- 사업내용 : 대형건축물 피난안전성능 및 화재안전에 관한 사항 전문가 검증
- 대상사업 유형 :

양성평등정책추진사업	성별영향분석평가사업	지치단체특화사업
	○	

□ 집행실적

(단위 : 원)

재 원 별	예산액 (A)	예산성립후 증감(B)	예산원액 (A+B)	지출액	다음연도 이월액	집행잔액
계	666,820,000	0	666,820,000	409,909,800	0	256,910,200
자 치 단 체 재 원	346,820,000	0	346,820,000	218,361,650	0	128,458,350
자 체 재 원	346,820,000	0	346,820,000	218,361,650	0	128,458,350
국 고 지 원	320,000,000	0	320,000,000	191,548,150	0	128,451,850
국 고 보 조 금	320,000,000	0	320,000,000	191,548,150	0	128,451,850

\* 예산성립후 증감(B) 내역 :

○ 예산현액 대비 집행실적(지출액) 분석

- 집행률 : 61.47 %
- 집행실적 분석 : 운영횟수 21회(총 145명 중 여성위원 69명, 47.5%)
  - ※ 1회 운영시 위촉직 위원 참석인원 : 7~8명(남 3~4명 / 여 3~4명)
  - 매 회의 시 남녀 위원선정 비율이 적절히 이루어짐

□ 성과목표 달성현황

회계연도	성과목표	목표치	실적치
2019	성능위주설계 평가단 여성위원 위촉률	45%	47.5%

□ 성평등 효과분석

○ 사업대상자

(단위 : 명)

구 분	2017년	2018년	2019년
계	24	24	24
여성(비율)	11 (45.83 %)	11 (45.83 %)	11 (45.83 %)
남성(비율)	13 (54.17 %)	13 (54.17 %)	13 (54.17 %)

○ 사업수혜자

(단위 : 명)

구 분	2017년	2018년	2019년
계	24	24	24
여성(비율)	11 (45.83 %)	11 (45.83 %)	11 (45.83 %)
남성(비율)	13 (54.17 %)	13 (54.17 %)	13 (54.17 %)

○ 예산현액 및 지출액

(단위 : 원)

구 분	2017년	2018년	2019년
예산 현액	0	30,577,000	666,820,000
여성(비율)	0 (0.00 %)	0 (0.00 %)	305,625,833 (45.83 %)
남성(비율)	0 (0.00 %)	0 (0.00 %)	361,194,167 (54.17 %)
지출액			
계	0	30,555,800	409,909,800
여성(비율)	0 (0.00 %)	14,004,742 (45.83 %)	187,875,325 (45.83 %)
남성(비율)	0 (0.00 %)	16,551,058 (54.17 %)	222,034,475 (54.17 %)

## □ 자체평가

○ 결과에 대한 원인 : 성능위주설계 확인평가단 외부위원 위촉직의 남녀 비율이 적정하게 구성됨

○ 향후 개선사항 : 현재 비율 유지

## 구조구급대원 전문성 강화 (소방특별회계)

### □ 사업개요

- 사업목적 : 구조구급대원 전문성 강화를 위한 현장대응능력 강화
- 사업내용 : 구조구급대원 안전보호장비 확충을 통한 현장 대응능력 강화
- 대상사업 유형 :

양성평등정책추진사업	성별영향분석평가사업	지치단체특화사업
○		

### □ 집행실적

(단위 : 원)

재 원 별	예산액 (A)	예산성립후 증감(B)	예산현액 (A+B)	지출액	다음연도 이월액	집행잔액
계	1,061,216,000	0	1,061,216,000	1,060,247,420	0	968,580
자 치 단 체 재 원	335,062,000	0	335,062,000	334,139,520	0	922,480
자 치 체 재 원	335,062,000	0	335,062,000	334,139,520	0	922,480
국 고 지 원	726,154,000	0	726,154,000	726,107,900	0	46,100
소 방 안 전 교 부 세	726,154,000	0	726,154,000	726,107,900	0	46,100

\* 예산성립후 증감(B) 내역 :

○ 예산현액 대비 집행실적(지출액) 분석

- 집행률 : 99.91 %

- 집행실적 분석 : 구조구급대원 전문성 강화를 위해 성립된 예산으로 장비구매에 많은 비중이 있음.

시민에게 전문적인 처치를 위해 전문장비 등을 보강하여 중증환자 소생률에 기여하기 위해 노력했음. 아울러 최근 이슈가 되는 구급대원 안전문제 해결의 일환으로 웨어러블캠 (153개) 을 구매하여 체증 확보에 대한 부분을 보강했고 특히 기존 보다 개선된 안전모 332세트를 보급 대원 안전 및 현장활동에 효율성을 높였다

### □ 성과목표 달성현황

회계연도	성과목표	목표치	실적치
2019	안전장비 배정을 통한 현장대응력 강화	90	90

구조구급대원 현황 통계 (자체 통계)

- 여성 구급대원 : 중부 12, 남동 6, 부평 12, 서부 17명, 공단 4, 계양 9, 미추홀 10, 강화 10, 영종 6, 송도 4

□ 성평등 효과분석

○ 사업대상자

(단위 : 명)

구 분	2017년	2018년	2019년
계	671	718	907
여성(비율)	38 (5.66 %)	77 (10.72 %)	90 (9.92 %)
남성(비율)	633 (94.34 %)	641 (89.28 %)	817 (90.08 %)

○ 사업수혜자

(단위 : 명)

구 분	2017년	2018년	2019년
계	671	718	907
여성(비율)	38 (5.66 %)	77 (10.72 %)	90 (9.92 %)
남성(비율)	633 (94.34 %)	641 (89.28 %)	817 (90.08 %)

○ 예산현액 및 지출액

(단위 : 원)

구 분		2017년	2018년	2019년
예산 현액	계	29,557,000	195,590,000	1,061,216,000
	여성(비율)	0 (0.00 %)	0 (0.00 %)	105,302,580 (9.92 %)
	남성(비율)	0 (0.00 %)	0 (0.00 %)	955,913,420 (90.08 %)
지출액	계	29,311,550	194,310,080	1,060,247,420
	여성(비율)	1,659,969 (5.66 %)	20,838,262 (10.72 %)	105,206,469 (9.92 %)
	남성(비율)	27,651,581 (94.34 %)	173,471,768 (89.28 %)	955,040,951 (90.08 %)

□ 자체평가

○ 결과에 대한 원인 : 구조구급활동에 있어 위험성은 선별과 무관한 사항으로 현장대원들의 안전 등을 확보하기 위한  
장비를 전 대원 대상으로 보급한 사항임.

○ 향후 개선사항 : 매년 구조구급활동이 증가하고, 다변화하고 있는 실정임. 이에 구급대원들이 현장에 알맞은 장비를  
활용할 수 있도록 장비 구매 보급 추진



## 도시재생사업 활성화 및 위원회 운영 (일반회계)

### □ 사업개요

- 사업목적 : 도시재생위원회, 도시재정비위원회, 원도심균형발전 도시재생정책협의회의 원활한 운영
- 사업내용 : 도시재생전략계획, 도시재생활성화계획 등 도시재생 관련 주요시책에 대한 심의 또는 자문, 재정비촉진지구  
의 지정 및 변경에 대한 심의 자문, 도시재생 정책방향 제시, 갈등조정 및 공감대 형성, 민·관 도시재생 협  
치를 위한 재정콘텐츠 발굴 제안 등

○ 대상사업 유형 :

양성평등정책추진사업	성별영향분석평가사업	자치단체특화사업
○		

### □ 집행실적

(단위 : 원)

재 원 별	예산액 (A)	예산성립후 증감(B)	예산현액 (A+B)	지출액	다음연도 이월액	집행잔액
계	108,499,000	0	108,499,000	94,170,590	0	14,328,410
자 치 단 체 재 원	108,499,000	0	108,499,000	94,170,590	0	14,328,410
자 체 재 원	108,499,000	0	108,499,000	94,170,590	0	14,328,410

\* 예산성립후 증감(B) 내역 :

○ 예산현액 대비 집행실적(지출액) 분석

- 집행률 : 86.79 %

- 집행실적 분석 : 도시재생위원회 및 도시재정비위원회는 필요에 따라 수시 개최되므로 예산은 성실히 집행되었음.

### □ 성과목표 달성현황

회계연도	성과목표	목표치	실적치
2019	신속한 사업 추진을 위한 차 질없는 예산 집행	85	86.79

### □ 성평등 효과분석

○ 사업대상자

(단위 : 명)

구 분	2017년	2018년	2019년
계	2,948,014	3,011,138	2,957,026
여성(비율)	1,468,432 (49.81 %)	1,495,188 (49.66 %)	1,482,249 (50.13 %)
남성(비율)	1,479,582 (50.19 %)	1,515,950 (50.34 %)	1,474,777 (49.87 %)

주민등록인구현황(2019. 12월)

○ 사업수혜자

(단위 : 명)

구 분	2017년	2018년	2019년
계	2,948,014	3,011,138	2,957,026
여성(비율)	1,468,432 (49.81 %)	1,495,188 (49.66 %)	1,482,249 (50.13 %)
남성(비율)	1,479,582 (50.19 %)	1,515,950 (50.34 %)	1,474,777 (49.87 %)

주민등록인구현황(2019. 12월)

○ 예산현액 및 지출액

(단위 : 원)

구 분	2017년	2018년	2019년
예산 현액			
계	51,327,000	220,111,000	108,499,000
여성(비율)	0 (0.00 %)	0 (0.00 %)	54,386,581 (50.13 %)
남성(비율)	0 (0.00 %)	0 (0.00 %)	54,112,419 (49.87 %)
지출액			
계	41,300,120	181,092,790	94,170,590
여성(비율)	20,571,957 (49.81 %)	89,922,071 (49.66 %)	47,204,273 (50.13 %)
남성(비율)	20,728,163 (50.19 %)	91,170,719 (50.34 %)	46,966,317 (49.87 %)

□ 자체평가

- 결과에 대한 원인 : 도시재생위원회 및 도시재정비위원회는 필요에 따라 수시 개최, 원도심균형발전 도시재정정책협의회는 공약사항으로 분기별 개최(연4회)로 위원회 개최를 위한 성원 구성 및 각 위원회별 사전준비 사항이 다소 상이하야 집행잔액 발생.

- 향후 개선사항 : 목표 대비 집행은 우수하며, 별다른 개선사항이 요구되지 아니함.

## 골목길 불 밝혀서 안전한 거리 만들기 (일반회계)

### □ 사업개요

- 사업목적 : 고효율 LED 보안등 설치로 골목길을 더 밝고 선명하게 개선하여 안전한 야간 보행환경 조성
- 사업내용 : 노후불량 나트륨/메탈 램프를 LED 램프로 교체 : 36,600개소
- 대상사업 유형 :

양성평등정책추진사업	성별영향분석평가사업	지치단체특화사업
	○	

### □ 집행실적

(단위 : 원)

재 원 별	예산액 (A)	예산성립후 증감(B)	예산현액 (A+B)	지출액	다음연도 이월액	집행잔액
계	800,000,000	0	800,000,000	800,000,000	0	0
자 치 단 체 재 원	800,000,000	0	800,000,000	800,000,000	0	0
자 체 재 원	800,000,000	0	800,000,000	800,000,000	0	0

- \* 예산성립후 증감(B) 내역 :
- 예산현액 대비 집행실적(지출액) 분석
- 집행률 : 100.00 %
- 집행실적 분석 :

### □ 성과목표 달성현황

회계연도	성과목표	목표치	실적치
2018	신속한 사업 추진을 위한 차질없는 예산 집행	100%	100%
2019	신속한 사업 추진을 위한 차질없는 예산 집행	100%	100%

### □ 성평등 효과분석

- 사업대상자

(단위 : 명)

구 분	2017년	2018년	2019년
계	171,218	2,953,255	2,936,460
여성(비율)	84,681 (49.46 %)	1,471,749 (49.83 %)	1,465,889 (49.92 %)
남성(비율)	86,537 (50.54 %)	1,481,506 (50.17 %)	1,470,571 (50.08 %)

○ 사업수혜자

(단위 : 명)

구 분	2017년	2018년	2019년
계	153,910	2,332,507	2,518,583
여성(비율)	84,681 (55.02 %)	1,292,033 (55.39 %)	1,236,496 (49.09 %)
남성(비율)	69,229 (44.98 %)	1,040,474 (44.61 %)	1,282,087 (50.91 %)

○ 예산현액 및 지출액

(단위 : 원)

구 분		2017년	2018년	2019년
예산 현액	계	0	800,000,000	800,000,000
	여성(비율)	0 (0.00 %)	398,678,475 (49.83 %)	399,362,225 (49.92 %)
	남성(비율)	0 (0.00 %)	401,321,525 (50.17 %)	400,637,775 (50.08 %)
	계	0	800,000,000	800,000,000
지출액	여성(비율)	0 (0.00 %)	443,139,678 (55.39 %)	392,759,262 (49.09 %)
	남성(비율)	0 (0.00 %)	356,860,322 (44.61 %)	407,240,738 (50.91 %)

□ 자체평가

○ 결과에 대한 원인 : 골목길을 이용하는 모든 이용자가 성차별 없이 평등하게 편리하고 안전하게 이동할 수 있도록 조명 시설을 개선하여 보행편의를 제공하는 사업으로 인천시 전체 인구 기준의 남여 비율 적용  
인천광역시 인구 : 2,957천명(남 50.13%, 여 49.87%)

○ 향후 개선사항 : 주택가 골목길이 더 밝아져 야간 보행환경 개선 및 범죄 피해 예방에 기여할 수 있도록 사업 지속 추진

## 개발제한구역 관리(직접) (일반회계)

### □ 사업개요

- 사업목적 : 개발제한구역의 목적(도시의 무질서한 확산방지 및 도시주변의 자연 환경을 보전)이 달성되도록 성실히 관리하기 위한 일반운영비(책자유인, 급량비 및 출장여비 등)
- 사업내용 : 개발제한구역 관련 책자유인비  
개발제한구역 관리 급량비  
개발제한구역 관리 출장여비

○ 대상사업 유형 :

양성평등정책추진사업	성별영향분석평가사업	자치단체특화사업
	○	

### □ 집행실적

(단위 : 원)

재 원 별	예산액 (A)	예산정립후 증감(B)	예산현액 (A+B)	지출액	다음연도 이월액	집행잔액
계	6,700,000	0	6,700,000	6,700,000	0	0
국 고 지 원	6,700,000	0	6,700,000	6,700,000	0	0
군 특 보 조 금	6,700,000	0	6,700,000	6,700,000	0	0

\* 예산정립후 증감(B) 내역 : 해당사항없음

○ 예산현액 대비 집행실적(지출액) 분석

- 집행률 : 100.00 %

- 집행실적 분석 : 예산의 효율적 집행

### □ 성과목표 달성현황

회계연도	성과목표	목표치	실적치
2018	개발제한구역 내 주민의 생활 불편 해소 (예산집행률)	100%	100%
2019	개발제한구역 내 주민의 생활 불편 해소	100%	100%

### □ 성평등 효과분석

## ○ 사업대상자

(단위 : 명)

구 분	2017년	2018년	2019년
계	2,948,014	3,011,138	2,957,026
여성(비율)	1,468,432 (49.81 %)	1,495,188 (49.66 %)	1,474,777 (49.87 %)
남성(비율)	1,479,582 (50.19 %)	1,515,950 (50.34 %)	1,482,249 (50.13 %)

인천광역시민(행정안전부 주민등록인구 통계)

## ○ 사업수혜자

(단위 : 명)

구 분	2017년	2018년	2019년
계	2,948,014	3,011,138	2,957,026
여성(비율)	1,468,432 (49.81 %)	1,495,188 (49.66 %)	1,474,777 (49.87 %)
남성(비율)	1,479,582 (50.19 %)	1,515,950 (50.34 %)	1,482,249 (50.13 %)

인천광역시민(행정안전부 주민등록인구 통계)

## ○ 예산현액 및 지출액

(단위 : 원)

구 분	2017년	2018년	2019년
예산 현액	0	6,700,000	6,700,000
여성(비율)	0 (0.00 %)	3,326,902 (49.66 %)	3,341,535 (49.87 %)
남성(비율)	0 (0.00 %)	3,373,098 (50.34 %)	3,358,465 (50.13 %)
계	0	6,700,000	6,700,000
지출액			
여성(비율)	0 (0.00 %)	3,326,902 (49.66 %)	3,341,535 (49.87 %)
남성(비율)	0 (0.00 %)	3,373,098 (50.34 %)	3,358,465 (50.13 %)

## □ 자체평가

○ 결과에 대한 원인 : 개발제한구역 사업수혜자 1,377명으로 확인되나 성별 통계 확인 어려움

○ 향후 개선사항 : 개발제한구역 사업수혜자 1,377명으로 확인되나 성별 통계가 구축되어 있지 않아 현황 분석이 어려워 향후 성별 통계 구축 필요

## 개발제한구역 관리(지원) (일반회계)

### □ 사업개요

- 사업목적 : 개발제한구역을 효율적으로 관리하기 위해 구청 직원의 출장여비, 급량비 등 관리비 지원
- 사업내용 : 해당 구별로 개발제한구역 면적비율 등에 따라 관리비(국비) 지원
- 대상사업 유형 :

양성평등정책추진사업	성별영향분석평가사업	지치단체특화사업
	○	

### □ 집행실적

(단위 : 원)

재 원 별	예산액 (A)	예산성립후 증감(B)	예산현액 (A+B)	지출액	다음연도 이월액	집행잔액
계	33,400,000	0	33,400,000	33,400,000	0	0
국 고 지 원	33,400,000	0	33,400,000	33,400,000	0	0
군 특 보 조 금	33,400,000	0	33,400,000	33,400,000	0	0

\* 예산성립후 증감(B) 내역 : 해당사항없음

○ 예산현액 대비 집행실적(지출액) 분석

- 집행률 : 100.00 %
- 집행실적 분석 : 예산의 효율적 집행

### □ 성과목표 달성현황

회계연도	성과목표	목표치	실적치
2018	개발제한구역 내 주민의 불편 해소 (예산집행률)	100%	100%
2019	개발제한구역 내 주민의 불편 해소(예산집행률)	100%	100%

### □ 성평등 효과분석

○ 사업대상자

(단위 : 명)

구 분	2017년	2018년	2019년
계	2,948,014	3,011,138	2,957,026
여성(비율)	1,468,432 (49.81 %)	1,495,188 (49.66 %)	1,474,777 (49.87 %)
남성(비율)	1,479,582 (50.19 %)	1,515,950 (50.34 %)	1,482,249 (50.13 %)

인천광역시민(행정안전부 주민등록인구 통계)

○ 사업수혜자

(단위 : 명)

구 분	2017년	2018년	2019년
계	2,948,014	3,011,138	2,957,026
여성(비율)	1,468,432 (49.81 %)	1,495,188 (49.66 %)	1,474,777 (49.87 %)
남성(비율)	1,479,582 (50.19 %)	1,515,950 (50.34 %)	1,482,249 (50.13 %)

인천광역시민(행정안전부 주민등록인구 통계)

○ 예산현액 및 지출액

(단위 : 원)

구 분	2017년	2018년	2019년
예산 현액	0	32,200,000	33,400,000
여성(비율)	0 (0.00 %)	15,988,989 (49.66 %)	16,657,801 (49.87 %)
남성(비율)	0 (0.00 %)	16,211,011 (50.34 %)	16,742,199 (50.13 %)
계	0	32,200,000	33,400,000
지출액			
여성(비율)	0 (0.00 %)	15,988,989 (49.66 %)	16,657,801 (49.87 %)
남성(비율)	0 (0.00 %)	16,211,011 (50.34 %)	16,742,199 (50.13 %)

□ 자체평가

○ 결과에 대한 원인 : 개발제한구역 사업수혜자 1,377명으로 확인되나 성별 통계 확인 어려움

○ 향후 개선사항 : 개발제한구역 사업수혜자 1,377명으로 확인되나 성별 통계가 구축되어 있지 않아 현황 분석이 어려움  
향후 성별 통계 구축 필요



## 개발제한구역 주민지원사업 (일반회계)

### □ 사업개요

- 사업목적 : 개발제한구역관리 계획에 따라 개발제한구역 주민을 위해 시행하는 생활편익사업, 복지증진사업, 생활비용보조사업 및 소득증대사업 등으로 지자체 재정 자립도를 감안하여 총 사업의 70~90%를 국고 지원
- 사업내용 : 부평구 청천농장 도로확장공사  
계양구 선주지동 주진입도로 개설공사  
남동구 도림2지구 진입도로 개설공사  
서구 꽃미길 도로개설공사  
계양구 삼림욕장 조성사업(2단계)  
연수구 선학동 개거수로 설치공사

○ 대상사업 유형 :

양성평등정책추진사업	성별영향분석평가사업	자치단체특화사업
	○	

### □ 집행실적

(단위 : 원)

재원별	예산액 (A)	예산성립후 증감(B)	예산총액 (A+B)	지출액	다음연도 이월액	집행잔액
계	3,211,753,000	0	3,211,753,000	3,211,753,000	0	0
국고지원	3,211,753,000	0	3,211,753,000	3,211,753,000	0	0
국특보조금	3,211,753,000	0	3,211,753,000	3,211,753,000	0	0

\* 예산성립후 증감(B) 내역 : 해당사항 없음

○ 예산현액 대비 집행실적(지출액) 분석

- 집행률 : 100.00 %

- 집행실적 분석 : 예산의 효율적 집행

### □ 성과목표 달성현황

회계연도	성과목표	목표치	실적치
2018	개발제한구역 내 주민의 생활 불편해소 (예산집행률)	100%	100%
2019	개발제한구역 내 주민의 생활 불편해소(예산집행률)	100%	100%

□ **성평등 효과분석**

○ 사업대상자

(단위 : 명)

구 분	2017년	2018년	2019년
계	2,948,014	3,011,138	2,957,026
여성(비율)	1,468,432 (49.81 %)	1,495,188 (49.66 %)	1,474,777 (49.87 %)
남성(비율)	1,479,582 (50.19 %)	1,515,950 (50.34 %)	1,482,249 (50.13 %)

인천광역시민(행정안전부 주민등록인구 통계)

○ 사업수혜자

(단위 : 명)

구 분	2017년	2018년	2019년
계	2,948,014	3,011,138	2,957,026
여성(비율)	1,468,432 (49.81 %)	1,495,188 (49.66 %)	1,474,777 (49.87 %)
남성(비율)	1,479,582 (50.19 %)	1,515,950 (50.34 %)	1,482,249 (50.13 %)

인천광역시민(행정안전부 주민등록인구 통계)

○ 예산현액 및 지출액

(단위 : 원)

구 분		2017년	2018년	2019년
예산 현액	계	0	2,662,000,000	3,211,753,000
	여성(비율)	0 (0.00 %)	1,321,822,665 (49.66 %)	1,601,818,670 (49.87 %)
	남성(비율)	0 (0.00 %)	1,340,177,335 (50.34 %)	1,609,934,330 (50.13 %)
	계	0	2,662,000,000	3,211,753,000
지출액	여성(비율)	0 (0.00 %)	1,321,822,665 (49.66 %)	1,601,818,670 (49.87 %)
	남성(비율)	0 (0.00 %)	1,340,177,335 (50.34 %)	1,609,934,330 (50.13 %)
	계	0	2,662,000,000	3,211,753,000

□ **자체평가**

○ 결과에 대한 원인 : 개발제한구역 사업수혜자 1,377명으로 확인되나 성별 통계 확인 어려움

○ 향후 개선사항 : 개발제한구역 사업수혜자는 1,377명으로 확인되나 성별 통계가 구축되어 있지 않아 현황 분석이 어려워 향후 성별 통계 구축 필요

## 도시계획 관련 제반업무 추진 (일반회계)

### □ 사업개요

- 사업목적 : 도시계획위원회 및 도시건축공동위원회 운영을 위한 일반운영비, 업무추진비 등
- 사업내용 : 도시계획위원회 · 도시건축공동위원회 운영수당  
도시계획위원회 안전유인비 등  
도시관리계획 공고료 등  
시책추진업무추진비  
노트북 및 바이오프로젝터 구입

○ 대상사업 유형 :

양성평등정책추진사업	성별영향분석평가사업	자치단체특화사업
	○	

### □ 집행실적

(단위 : 원)

재 원 별	예산액 (A)	예산성립후 증감(B)	예산현액 (A+B)	지출액	다음연도 이월액	집행잔액
계	105,100,000	0	105,100,000	99,468,420	0	5,631,580
자 치 단 체 재 원	105,100,000	0	105,100,000	99,468,420	0	5,631,580
자 체 재 원	105,100,000	0	105,100,000	99,468,420	0	5,631,580

\* 예산성립후 증감(B) 내역 : 해당사항 없음

○ 예산현액 대비 집행실적(지출액) 분석

- 집행률 : 94.64 %
- 집행실적 분석 : 예산의 효율적 집행

### □ 성과목표 달성현황

회계연도	성과목표	목표치	실적치
2018	도시계획위원회 위원 위촉 (여성위원 비율)	41%	41%
2018	도시건축공동위원회 위원 위촉 (여성위원 비율)	47%	47%
2019	도시계획위원회 위원 위촉	41%	36.4%

2019	도시건축공동위원회 위원 위 촉	47%	47.6%
------	---------------------	-----	-------

## □ 성평등 효과분석

○ 사업대상자

(단위 : 명)

구 분	2017년	2018년	2019년
계	2,948,014	3,011,138	2,957,026
여성(비율)	1,208,686 (41.00 %)	1,495,188 (49.66 %)	1,474,777 (49.87 %)
남성(비율)	1,739,328 (59.00 %)	1,515,950 (50.34 %)	1,482,249 (50.13 %)

인천광역시민(행정안전부 주민등록인구 통계)

○ 사업수혜자

(단위 : 명)

구 분	2017년	2018년	2019년
계	2,948,014	3,011,138	2,957,026
여성(비율)	1,208,686 (41.00 %)	1,495,188 (49.66 %)	1,474,777 (49.87 %)
남성(비율)	1,739,328 (59.00 %)	1,515,950 (50.34 %)	1,482,249 (50.13 %)

인천광역시민(행정안전부 주민등록인구 통계)

○ 예산현액 및 지출액

(단위 : 원)

구 분	2017년	2018년	2019년
예산 현액	118,376,000	129,240,000	105,100,000
여성(비율)	0 (0.00 %)	64,174,441 (49.66 %)	52,417,213 (49.87 %)
남성(비율)	0 (0.00 %)	65,065,559 (50.34 %)	52,682,787 (50.13 %)
계	116,690,560	128,245,940	99,468,420
지출액			
여성(비율)	47,843,140 (41.00 %)	63,680,838 (49.66 %)	49,608,538 (49.87 %)
남성(비율)	68,847,420 (59.00 %)	64,565,102 (50.34 %)	49,859,882 (50.13 %)

## □ 자체평가

○ 결과에 대한 원인 : 남아 성별 격차없이 사업시행 완료함

○ 향후 개선사항 : 해당사항없음

## 개발계획업무 추진 (일반회계)

### □ 사업개요

- 사업목적 : 개발계획관련 제반업무 추진
- 사업내용 : - 개발사업 상의자료 유인
  - 지방산업단지 계획심의위원회운영수당
  - 지방산업단지 주민의견청취 신문광고료

○ 대상사업 유형 :

양성평등정책추진사업	성별영향분석평가사업	자치단체특화사업
○		

### □ 집행실적

(단위 : 원)

재 원 별	예산액 (A)	예산성립후 증감(B)	예산현액 (A+B)	지출액	다음연도 이월액	집행잔액
계	7,860,000	0	7,860,000	7,860,000	0	0
자 치 단 체 재 원	7,860,000	0	7,860,000	7,860,000	0	0
자 체 재 원	7,860,000	0	7,860,000	7,860,000	0	0

\* 예산성립후 증감(B) 내역 : 지방산업단지 주민의견 청취 건이 발생치 않아

신문광고료 7,500천원 정리추경에 삭감

○ 예산현액 대비 집행실적(지출액) 분석

- 집행률 : 100.00 %
- 집행실적 분석 : 지방산업단지 계획심의위원회 3회 개최

### □ 성과목표 달성현황

회계연도	성과목표	목표치	실적치
2018	40%이상 위촉	12	12
2019	40%이상 위촉	12	12

### □ 성평등 효과분석

○ 사업대상자

(단위 : 명)

구 분	2017년	2018년	2019년
계	27	27	27
여성(비율)	12 (44.44 %)	12 (44.44 %)	12 (44.44 %)
남성(비율)	15 (55.56 %)	15 (55.56 %)	15 (55.56 %)

2019년도 산업단지계획심의위원회 3회 개최결과

- 1회 : 27명중 23명 (여성 8명) / 2회 : 27명중 23명 (여성8명) / 3회 : 27명중 24명 (여성 10명) 참여

○ 사업수혜자

(단위 : 명)

구 분	2017년	2018년	2019년
계	27	27	27
여성(비율)	12 (44.44 %)	12 (44.44 %)	12 (44.44 %)
남성(비율)	15 (55.56 %)	15 (55.56 %)	15 (55.56 %)

서운산단 계획(변경) 및 I-Food Park 산업단지계획 승인 심의

○ 예산현액 및 지출액

(단위 : 원)

구 분	2017년	2018년	2019년
예산 현액	0	11,460,000	7,860,000
여성(비율)	0 (0.00 %)	5,093,333 (44.44 %)	3,493,333 (44.44 %)
남성(비율)	0 (0.00 %)	6,366,667 (55.56 %)	4,366,667 (55.56 %)
계	0	11,460,000	7,860,000
지출액			
여성(비율)	0 (0.00 %)	5,093,333 (44.44 %)	3,493,333 (44.44 %)
남성(비율)	0 (0.00 %)	6,366,667 (55.56 %)	4,366,667 (55.56 %)

□ 자체평가

○ 결과에 대한 원인 : 남아 성별격차 없이 사업시행 완료함

○ 향후 개선사항 : 해당없음

## 도로명주소위원회 운영 (일반회계)

### □ 사업개요

- 사업목적 : 도로명주소사업 집행계획 및 도로명부여관련 내용 심의
- 사업내용 : 도로명의 부여, 변경, 그 밖에 도로명주소에 관한 중요한 사항을 심의하기 위하여 설치한 도로명주소위원회 개최에 따른 위원회 참석 수당

○ 대상사업 유형 :

양성평등정책추진사업	성별영향분석평가사업	자치단체특화사업
	○	

### □ 집행실적

(단위 : 원)

재 원 별	예산액 (A)	예산성립후 증감(B)	예산현액 (A+B)	지출액	다음연도 이월액	집행잔액
계						

\* 예산성립후 증감(B) 내역 :

○ 예산현액 대비 집행실적(지출액) 분석

- 집행률 :

- 집행실적 분석 :

### □ 성과목표 달성현황

회계연도	성과목표	목표치	실적치
2018	도로명주소 위원회 양성평등 위촉	42	42
2019	도로명주소 위원회 양성평등 위촉	3	3

심의 안전이 없는 관계로 미개최

### □ 성평등 효과분석

○ 사업대상자

(단위 : 명)

구 분	2017년	2018년	2019년
계	7	7	7
여성(비율)	3 (42.86 %)	3 (42.86 %)	3 (42.86 %)
남성(비율)	4 (57.14 %)	4 (57.14 %)	4 (57.14 %)

도로명주소 위원회 위촉 위원 현황

○ 사업수혜자

(단위 : 명)

구 분	2017년	2018년	2019년
계	7	7	7
여성(비율)	3 (42.86 %)	3 (42.86 %)	3 (42.86 %)
남성(비율)	4 (57.14 %)	4 (57.14 %)	4 (57.14 %)

도로명주소 위원회 위촉 위원 현황

○ 예산현액 및 지출액

(단위 : 원)

구 분		2017년	2018년	2019년
예산 현액	계	0	1,000,000	0
	여성(비율)	0 (0.00 %)	428,571 (42.86 %)	0 (0.00 %)
	남성(비율)	0 (0.00 %)	571,429 (57.14 %)	0 (0.00 %)
	계	0	250,000	0
지출액	여성(비율)	0 (0.00 %)	107,143 (42.86 %)	0 (0.00 %)
	남성(비율)	0 (0.00 %)	142,857 (57.14 %)	0 (0.00 %)

□ 자체평가

○ 결과에 대한 원인 : 심의 안전이 없는 관계로 미개최

○ 향후 개선사항 : 여성 위원 3명 계속 유지



## 감정평가업자 선정위원회 운영 (일반회계)

### □ 사업개요

- 사업목적 : 공익사업 등의 시행에 따른 감정평가업자 선정의 공정성 및 신뢰성 확보
- 사업내용 : 감정평가업자 선정위원회 참석수당 : 6,000천원 (100천원 × 6명 × 10회)
- 대상사업 유형 :

양성평등정책추진사업	성별영향분석평가사업	지치단체특화사업
○		

### □ 집행실적

(단위 : 원)

재 원 별	예산액 (A)	예산성립후 증감(B)	예산현액 (A+B)	지출액	다음연도 이월액	집행잔액
계	6,000,000	0	6,000,000	4,200,000	0	1,800,000
자 치 단 체 재 원	6,000,000	0	6,000,000	4,200,000	0	1,800,000
자 체 재 원	6,000,000	0	6,000,000	4,200,000	0	1,800,000

- \* 예산성립후 증감(B) 내역 :
- 예산현액 대비 집행실적(지출액) 분석
- 집행률 : 70.00 %
- 집행실적 분석 : 수당 지급대상 위원의 참석 부진에 따른 미 집행

### □ 성과목표 달성현황

회계연도	성과목표	목표치	실적치
2018	감정평가업자선정위원 양성평등을 위해 위촉직 위원 8명 중 여성위원 40%이상 유지	4명	4명
2019	감정평가업자선정위원 양성평등을 위해 위촉직 위원 8명 중 여성위원 40%이상 유지	4명	4명

이후조 지출내역

### □ 성평등 효과분석

○ 사업대상자

(단위 : 명)

구 분	2017년	2018년	2019년
계	8	8	8
여성(비율)	4 (50.00 %)	4 (50.00 %)	4 (50.00 %)
남성(비율)	4 (50.00 %)	4 (50.00 %)	4 (50.00 %)

감정평가업자 선정위원회 위촉 명단

○ 사업수혜자

(단위 : 명)

구 분	2017년	2018년	2019년
계	8	8	8
여성(비율)	4 (50.00 %)	4 (50.00 %)	4 (50.00 %)
남성(비율)	4 (50.00 %)	4 (50.00 %)	4 (50.00 %)

감정평가업자 선정위원회 위촉 명단

○ 예산현액 및 지출액

(단위 : 원)

구 분	2017년	2018년	2019년
예산 현액	0	4,800,000	6,000,000
여성(비율)	0 (0.00 %)	2,400,000 (50.00 %)	3,000,000 (50.00 %)
남성(비율)	0 (0.00 %)	2,400,000 (50.00 %)	3,000,000 (50.00 %)
계	0	4,800,000	4,200,000
지출액			
여성(비율)	0 (0.00 %)	2,400,000 (50.00 %)	2,100,000 (50.00 %)
남성(비율)	0 (0.00 %)	2,400,000 (50.00 %)	2,100,000 (50.00 %)

□ 자체평가

○ 결과에 대한 원인 : 위촉 위원의 양성평등 실현

○ 향후 개선사항 : 주후 위원 위촉 시 양성평등 고려하여 위촉

## 도로명주소 안내시설 설치 (일반회계)

### □ 사업개요

- 사업목적 : 광역도로구간의 교차로 등에 도로명주소 안내시설 설치  
 산악, 해안, 하천, 계곡 등 비거주지역에 국가지점번호판을 설치하여 각종 재난, 사고 등에 신속한 위치안내 및 인명구조

- 사업내용 : 도로명주소 안내시설 및 국가지점번호판 설치, 지점번호 위치 검증 측량

- 대상사업 유형 :

양성평등정책추진사업	성별영향분석평가사업	자치단체특화사업
	○	

### □ 집행실적

(단위 : 원)

재 원 별	예산액 (A)	예산성립후 증감(B)	예산현액 (A+B)	지출액	다음연도 이월액	집행잔액
계	101,160,000	0	101,160,000	101,160,000	0	0
자 치 단 체 재 원	101,160,000	0	101,160,000	101,160,000	0	0
자 체 재 원	101,160,000	0	101,160,000	101,160,000	0	0

\* 예산성립후 증감(B) 내역 :

- 예산현액 대비 집행실적(지출액) 분석

- 집행률 : 100.00 %

- 집행실적 분석 : '19년 도로명판 489건(보행자용, 차량용 11건), 국가지점번호판 304개 설치 완료

### □ 성과목표 달성현황

회계연도	성과목표	목표치	실적치
2018	도로명주소 안내시설 설치율	100	100
2019	도로명주소 안내시설 설치율	100	100

지출현황

### □ 성평등 효과분석

○ 사업대상자

(단위 : 명)

구 분	2017년	2018년	2019년
계	2,947,960	3,011,138	3,027,350
여성(비율)	1,468,432 (49.81 %)	1,505,569 (50.00 %)	1,504,487 (49.70 %)
남성(비율)	1,479,528 (50.19 %)	1,505,569 (50.00 %)	1,522,863 (50.30 %)

○ 사업수혜자

(단위 : 명)

구 분	2017년	2018년	2019년
계	2,947,960	3,011,138	3,027,350
여성(비율)	1,468,432 (49.81 %)	1,505,569 (50.00 %)	1,504,487 (49.70 %)
남성(비율)	1,479,528 (50.19 %)	1,505,569 (50.00 %)	1,522,863 (50.30 %)

인원 인구수

○ 예산현액 및 지출액

(단위 : 원)

예 산 현 액	구 분	2017년	2018년	2019년
	계	0	101,160,000	101,160,000
	여성(비율)	0 (0.00 %)	50,580,000 (50.00 %)	50,272,980 (49.70 %)
	남성(비율)	0 (0.00 %)	50,580,000 (50.00 %)	50,887,020 (50.30 %)
지출액	계	0	101,160,000	101,160,000
	여성(비율)	0 (0.00 %)	50,580,000 (50.00 %)	50,272,980 (49.70 %)
	남성(비율)	0 (0.00 %)	50,580,000 (50.00 %)	50,887,020 (50.30 %)

□ 자체평가

○ 결과에 대한 원인 : 예산 집행 100% 완료

○ 향후 개선사항 : 지정번호판 지속 설치

## 지방지적위원회 운영 (일반회계)

□ 사업개요

- 사업목적 : 각 시·도별 설치되는 지방지적위원회의 참석수당 지급
- 사업내용 : 「공간정보의 구축 및 관리 등에 관한 법률」 제28조의 규정에 의해  
 각 시·도별 설치되는 지적위원회의 참석수당 지급

○ 대상사업 유형 :

양성평등정책추진사업	성별영향분석평가사업	자치단체특화사업
	○	

□ 집행실적

(단위 : 원)

재 원 별	예산액 (A)	예산성립후 증감(B)	예산현액 (A+B)	지출액	다음연도 이월액	집행잔액
계	1,000,000	0	1,000,000	0	0	1,000,000
자 치 단 체 재 원	1,000,000	0	1,000,000	0	0	1,000,000
자 체 재 원	1,000,000	0	1,000,000	0	0	1,000,000

- \* 예산성립후 증감(B) 내역 :
- 예산현액 대비 집행실적(지출액) 분석
  - 집행률 : 0.00 %
  - 집행실적 분석 : 위원회 미개최에 따른 예산 미사용

□ 성과목표 달성현황

회계연도	성과목표	목표치	실적치
2018	지적측량 적부심사 청구가 없 어 성과 목표에 대한 달성현 황이 없음	40	40
2019	지방지적위원 양성평등을 위 해 위촉직 위원 중 여성위원 40%이상 유지	3	3

2019년 지방지적위원회 명단

□ 성평등 효과분석

○ 사업대상자

(단위 : 명)

구 분	2017년	2018년	2019년
계	7	7	7
여성(비율)	3 (42.86 %)	3 (42.86 %)	3 (42.86 %)
남성(비율)	4 (57.14 %)	4 (57.14 %)	4 (57.14 %)

○ 사업수혜자

(단위 : 명)

구 분	2017년	2018년	2019년
계	7	7	7
여성(비율)	3 (42.86 %)	3 (42.86 %)	3 (42.86 %)
남성(비율)	4 (57.14 %)	4 (57.14 %)	4 (57.14 %)

○ 예산현액 및 지출액

(단위 : 원)

구 분	2017년	2018년	2019년
예산 현액	0	0	1,000,000
여성(비율)	0 (0.00 %)	0 (0.00 %)	428,571 (42.86 %)
남성(비율)	0 (0.00 %)	0 (0.00 %)	571,429 (57.14 %)
계	0	0	0
지출액			
여성(비율)	0 (0.00 %)	0 (0.00 %)	0 (0.00 %)
남성(비율)	0 (0.00 %)	0 (0.00 %)	0 (0.00 %)

□ 자체평가

○ 결과에 대한 원인 : 2019년 지적적부심사 청구가 0건으로 지방지적위원회 미개최

○ 향후 개선사항 : 여성위원 3명 유지

## 지적재조사 사업추진 (일반회계)

### □ 사업개요

- 사업목적 : 지적소관청이 수립한 실시계획 승인, 사업지구의 지정 및 변경, 우선순위 조정 등 지적재조사사업에 관한 주요 정책을 심의·의결
- 신속 정확한 지적재조사 측량 검사 및 업무 효율성 증대
- 드론을 도입하여 지적재조사 측량 기간 단축 및 공간정보 구축
- 사업내용 : 지적재조사위원회는 지적재조사사업지구의 지정 및 변경, 재조사사업의 우선순위 조정 등의 기능을 가지고 있음
- 지적재조사 사업에 대한 토지소유자 및 대시민 홍보활동 전개
- 무인항공기를 활용한 지적재조사 측량 활용 및 수치지형도 갱신 등 공간정보 구축
- 지적재조사 측량검사, 실시간 지적재조사 추진현황 관리

○ 대상사업 유형 :

양성평등정책추진사업	성별영향분석평가사업	지치단체특화사업
	○	

### □ 집행실적

(단위 : 원)

재 원 별	예산액 (A)	예산성립후 증감(B)	예산현액 (A+B)	지출액	다음연도 이월액	집행잔액
계	34,480,000	0	34,480,000	34,041,200	0	438,800
자 치 단 체 재 원	34,480,000	0	34,480,000	34,041,200	0	438,800
자 체 재 원	34,480,000	0	34,480,000	34,041,200	0	438,800

\* 예산성립후 증감(B) 내역 :

○ 예산현액 대비 집행실적(지출액) 분석

- 집행률 : 98.73 %

- 집행실적 분석 : 2019년 지적재조사위원회 위촉직 8명 중 4명 여성위원 위촉, 양성 평등 실현

### □ 성과목표 달성현황

회계연도	성과목표	목표치	실적치
2018	지적재조사위원 양성평등을 위해 위촉직 위원 8명 중 여성 위원 40%이상 유지	4명	4명

2019	지적재조사위원 양성평등을 위해 위촉직 위원 8명 중 여성 위원 40%이상 유지	4명
		4명

지적재조사 위원회 관련 예산 1500천 원 중 750천 원 지출

## 성평등 효과분석

○ 사업대상자

(단위 : 명)

구 분	2017년	2018년	2019년
계	9	9	8
여성(비율)	4 (44.44 %)	4 (44.44 %)	4 (50.00 %)
남성(비율)	5 (55.56 %)	5 (55.56 %)	4 (50.00 %)

지적재조사위원회 위촉 현황

○ 사업수혜자

(단위 : 명)

구 분	2017년	2018년	2019년
계	9	9	8
여성(비율)	4 (44.44 %)	4 (44.44 %)	4 (50.00 %)
남성(비율)	5 (55.56 %)	5 (55.56 %)	4 (50.00 %)

지적재조사위원회 위촉 현황

○ 예산현액 및 지출액

(단위 : 원)

구 분	2017년	2018년	2019년
예산 현액	0	126,850,000	34,480,000
여성(비율)	0 (0.00 %)	56,377,778 (44.44 %)	17,240,000 (50.00 %)
남성(비율)	0 (0.00 %)	70,472,222 (55.56 %)	17,240,000 (50.00 %)
계	0	126,850,000	34,041,200
지출액			
여성(비율)	0 (0.00 %)	56,377,778 (44.44 %)	17,020,600 (50.00 %)
남성(비율)	0 (0.00 %)	70,472,222 (55.56 %)	17,020,600 (50.00 %)

## 자체평가

○ 결과에 대한 원인 : 지적재조사 사업 추진 관련 전체 예산 중 위원회 예산만 해당되어 하나 전체 예산으로 목표치 설정됨

○ 향후 개선사항 : 실질적인 성인지예산이 해당되는 부분에 대하여 목표 설정



## 도로명주소 대시민 홍보 (일반회계)

### □ 사업개요

- 사업목적 : 시민들의 생활 속 도로명주소 사용을 촉진하기 위하여 도로명주소 홍보 추진
- 사업내용 : 축제, 행사 참여 등 현장중심, 어린이, 학생, 노인 등 취약계층 맞춤형 홍보  
주소다량이용자(여성단체, 장애인단체 등, 택배업, 운수업)에 대한 도로명주소 사용 지원  
대중교통 및 다중이용시설(지하철 객실 내 모니터 및 플랫폼 POP)  
소셜미디어(블로그, SNS, 유튜브), 인터넷 언론매체, 포털사이트 및 배너 광고를 활용한 홍보  
도로명주소 서포터즈 활동 지원

○ 대상사업 유형 :

양성평등정책추진사업	성별영향분석평가사업	자치단체특화사업
	○	

### □ 집행실적

(단위 : 원)

재 원 별	예산액 (A)	예산성립후 증감(B)	예산현액 (A+B)	지출액	다음연도 이월액	집행잔액
계	27,650,000	0	27,650,000	27,650,000	0	0
자 치 단 체 재 원	27,650,000	0	27,650,000	27,650,000	0	0
자 체 재 원	27,650,000	0	27,650,000	27,650,000	0	0

\* 예산성립후 증감(B) 내역 :

- 예산현액 대비 집행실적(지출액) 분석
- 집행률 : 100.00 %
- 집행실적 분석 : 도로명주소안내도 30,000부 제작 배부

### □ 성과목표 달성현황

회계연도	성과목표	목표치	실적치
2018	도로명주소 대 시민 홍보 실적	100000	109168
2019	도로명주소 대 시민 홍보 실적	16000	16096

인원 인구 수

### □ 성평등 효과분석

○ 사업대상자

(단위 : 명)

구 분	2017년	2018년	2019년
계	2,948,014	3,011,138	3,027,350
여성(비율)	1,468,432 (49.81 %)	1,505,569 (50.00 %)	1,504,487 (49.70 %)
남성(비율)	1,479,582 (50.19 %)	1,505,569 (50.00 %)	1,522,863 (50.30 %)

○ 사업수혜자

(단위 : 명)

구 분	2017년	2018년	2019년
계	2,948,014	3,011,138	3,027,350
여성(비율)	1,468,432 (49.81 %)	1,505,569 (50.00 %)	1,504,487 (49.70 %)
남성(비율)	1,479,582 (50.19 %)	1,505,569 (50.00 %)	1,522,863 (50.30 %)

○ 예산현액 및 지출액

(단위 : 원)

구 분	2017년	2018년	2019년
예 산 현 액	0	2,000,000	27,650,000
여성(비율)	0 (0.00 %)	1,000,000 (50.00 %)	13,741,082 (49.70 %)
남성(비율)	0 (0.00 %)	1,000,000 (50.00 %)	13,908,918 (50.30 %)
계	0	2,000,000	27,650,000
지출액			
여성(비율)	0 (0.00 %)	1,000,000 (50.00 %)	13,741,082 (49.70 %)
남성(비율)	0 (0.00 %)	1,000,000 (50.00 %)	13,908,918 (50.30 %)

## □ 자체평가

○ 결과에 대한 원인 : 도로명주소안내도 30,000부 제작 배부

○ 향후 개선사항 : 각종 행사 시 도로명주소 홍보 추진

## 노후 공공임대주택 시설개선사업 (일반회계)

### □ 사업개요

○ 사업목적 : 건설 후 15년 이상 경과한 영구 임대주택의 노후시설을 보수 · 개선하여 저소득 취약계층의 주거환경 개선 및 주거수준 향상 도모

○ 사업내용 : - 목실환경 개선(선행) : 205호 × 1,245천 원/호 = 255,000천 원  
 - 주거약자편의시설(선행, 연수) : 392호 × 250천 원/호 = 98,000천 원  
 - 창호 교체(선행) : 58호 × 2,300천 원/호 = 132,000천 원  
 - 전기계량기 교체(선행, 연수) : 2,300호 × 50천 원/호 = 115,000천 원

○ 대상사업 유형 :

양성평등정책추진사업	성별영향분석평가사업	자치단체특화사업
	○	

### □ 집행실적

(단위 : 원)

재 원 별	예산액 (A)	예산성립후 증감(B)	예산현액 (A+B)	지출액	다음연도 이월액	집행잔액
계	1,157,000,000	0	1,157,000,000	1,157,000,000	0	0
자 치 단 체 재 원	578,500,000	0	578,500,000	578,500,000	0	0
자 체 재 원	578,500,000	0	578,500,000	578,500,000	0	0
국 고 지 원	578,500,000	0	578,500,000	578,500,000	0	0
국 고 보 조 금	578,500,000	0	578,500,000	578,500,000	0	0

\* 예산성립후 증감(B) 내역 :

○ 예산현액 대비 집행실적(지출액) 분석

- 집행률 : 100.00 %  
 - 집행실적 분석 : - 보조금 100% 집행 및 시행, 향후 정산예정

### □ 성과목표 달성현황

회계연도	성과목표	목표치	실적치
2018	노후시설 개선	2300세대	2300세대
2019	노후 옥실 개선	205호	205호
2019	창호교체	120호	120호
2019	전기계량기 교체	2300호	2300호

2019	세대 분전반 교체	0	
2019	소화기 설치	0	

## □ 성평등 효과분석

○ 사업대상자

(단위 : 명)

구 분	2017년	2018년	2019년
계	3,263	2,503	3,796
여성(비율)	1,696 (51.98 %)	1,259 (50.30 %)	1,968 (51.84 %)
남성(비율)	1,567 (48.02 %)	1,244 (49.70 %)	1,828 (48.16 %)

임대아파트 입주자

○ 사업수혜자

(단위 : 명)

구 분	2017년	2018년	2019년
계	3,263	2,503	3,796
여성(비율)	1,696 (51.98 %)	1,259 (50.30 %)	1,968 (51.84 %)
남성(비율)	1,567 (48.02 %)	1,244 (49.70 %)	1,828 (48.16 %)

임대아파트 입주자

○ 예산현액 및 지출액

(단위 : 원)

구 분	2017년	2018년	2019년
예산 현액	계	0	1,157,000,000
	여성(비율)	0 (0.00 %)	603,595,685 (50.30 %)
	남성(비율)	0 (0.00 %)	599,835,616 (51.84 %)
지출액	계	0	1,157,000,000
	여성(비율)	0 (0.00 %)	603,595,685 (50.30 %)
	남성(비율)	0 (0.00 %)	599,835,616 (51.84 %)

## □ 자체평가

○ 결과에 대한 원인 : 영구임대주택 거주자인 저소득층 주거약자 등 다양한 취약계층을 대상으로 안전 및 에너지 부문 등의 노후 시설을 보수, 개선해 주는 사업으로, 연차별로 시설개선을 추진하고 있어 전체 대상자 모두가 혜택을 받을 수 있도록 추진되는 사업으로 성별격차는 발생하지 않음.

○ 향후 개선사항 : 임주민의 요구를 반영한 시설개선사업으로 남성과 여성 등 영구임대주택 거주자의 주거복지증진

# 도시생활환경개선(연수구 농원마을) (원도심활성화특별회계)

## □ 사업개요

- 사업목적 : 정비구역 해체지역과 원도심 주거지역의 정비기반시설과 공동이용시설 확충을 통한 거주 환경 개선 주민 참여를 통한 마을의 주민공동체 문화 형성에 기여
- 사업내용 : 기반시설(주차장, 쉼터, 도로정비 등)정비  
경로단, 벽화, 화단, 보안 방법시설 등 공동이용시설 확충
- 대상사업 유형 :

양성평등정책추진사업	성별영향분석평가사업	자치단체특화사업
○		

## □ 집행실적

(단위 : 원)

재 원 별	예산액 (A)	예산성립후 증감(B)	예산현액 (A+B)	지출액	다음연도 이월액	집행잔액
계	207,000,000	0	207,000,000	207,000,000	0	0
국 고 지 원	207,000,000	0	207,000,000	207,000,000	0	0
군 특 보 조 금	207,000,000	0	207,000,000	207,000,000	0	0

\* 예산성립후 증감(B) 내역 :

○ 예산현액 대비 집행실적(지출액) 분석

- 집행률 : 100.00 %

- 집행실적 분석 : 쓰레기 분리수거장 , 주민쉼터, 주민 운동시설 설치

## □ 성과목표 달성현황

회계연도	성과목표	목표치	실적치
2018	원도심 정비기반시설과 공동이용시설 확충을 통한 거주 환경 개선	남여수혜인원 (44%/56%)	남여수혜인원 (44%/56%)
2019	원도심 정비기반시설과 공동이용시설 확충을 통한 거주 환경 개선	남녀수혜인원 (44%/56%)	남녀수혜인원 (44%/56%)

## □ 성평등 효과분석

○ 사업대상자

(단위 : 명)

구 분	2017년	2018년	2019년
계	216	216	216
여성(비율)	120 (55.56 %)	120 (55.56 %)	120 (55.56 %)
남성(비율)	96 (44.44 %)	96 (44.44 %)	96 (44.44 %)

농원마을 주민의 남녀 성비 비율

○ 사업수혜자

(단위 : 명)

구 분	2017년	2018년	2019년
계	216	216	216
여성(비율)	120 (55.56 %)	120 (55.56 %)	120 (55.56 %)
남성(비율)	96 (44.44 %)	96 (44.44 %)	96 (44.44 %)

농원마을 주민의 남녀 성비 비율

○ 예산현액 및 지출액

(단위 : 원)

구 분	2017년	2018년	2019년
예산 현액	0	306,000,000	207,000,000
여성(비율)	0 (0.00 %)	170,000,000 (55.56 %)	115,000,000 (55.56 %)
남성(비율)	0 (0.00 %)	136,000,000 (44.44 %)	92,000,000 (44.44 %)
계	0	306,000,000	207,000,000
지출액			
여성(비율)	0 (0.00 %)	170,000,000 (55.56 %)	115,000,000 (55.56 %)
남성(비율)	0 (0.00 %)	136,000,000 (44.44 %)	92,000,000 (44.44 %)

□ 자체평가

○ 결과에 대한 원인 : 성별영향이 사업에 반영 될 수 있도록 정비사업에 반영

○ 향후 개선사항 : 정비기반시설 및 주민공동이용시설 등 계획 수립시 성별영향에 대해 고려

# 도시생활환경개선(서구 회화마을) (원도심활성화특별회계)

## □ 사업개요

- 사업목적 : 원도심 주거지역의 정비기반시설과 공동이용시설 확충을 통한 거주환경 개선  
주민참여를 통한 마을의 주민공동체 문화형성에 기여
- 사업내용 : 기반시설(주차장, 쉼터, 도로정비 등) 정비  
경로당 벽화, 화단, 보안 방법시설 등 공동이용시설 확충
- 대상사업 유형 :

양성평등정책추진사업	성별영향분석평가사업	자치단체특화사업
○		

## □ 집행실적

(단위 : 원)

재 원 별	예산액 (A)	예산정리후 증감(B)	예산현액 (A+B)	지출액	다음연도 이월액	집행잔액
계	901,000,000	0	901,000,000	901,000,000	0	0
국 고 지 원	901,000,000	0	901,000,000	901,000,000	0	0
군 특 보 조 금	901,000,000	0	901,000,000	901,000,000	0	0

\* 예산정리후 증감(B) 내역 :

○ 예산현액 대비 집행실적(지출액) 분석

- 집행률 : 100.00 %

- 집행실적 분석 : 주민공동이용시설 설계 및 착공

## □ 성과목표 달성현황

회계연도	성과목표	목표치	실적치
2018	원도심 주거지역의 정비기반 시설과 공동이용시설 확충을 통한 거주환경 개선	남. 여수혜인원(47%/53%)	남. 여수혜인원(47%/53%)
2019	원도심 주거지역의 정비기반 시설과 공동이용시설 확충을 통한 거주환경 개선	남. 녀수혜인원(47%/53%)	남. 녀수혜인원(47%/53%)

## □ 성평등 효과분석

## ○ 사업대상자

(단위 : 명)

구 분	2017년	2018년	2019년
계	2,893	2,893	2,893
여성(비율)	1,510 (52.19 %)	1,510 (52.19 %)	1,510 (52.19 %)
남성(비율)	1,383 (47.81 %)	1,383 (47.81 %)	1,383 (47.81 %)

신현동 회화마을 주민들의 2,893명의 남녀 성비 비율

## ○ 사업수혜자

(단위 : 명)

구 분	2017년	2018년	2019년
계	2,893	2,893	2,893
여성(비율)	1,510 (52.19 %)	1,510 (52.19 %)	1,510 (52.19 %)
남성(비율)	1,383 (47.81 %)	1,383 (47.81 %)	1,383 (47.81 %)

신현동 회화마을 주민들의 2,893명의 남녀 성비 비율

## ○ 예산현액 및 지출액

(단위 : 원)

구 분	2017년	2018년	2019년
예산 현액	0	508,000,000	901,000,000
여성(비율)	0 (0.00 %)	265,150,363 (52.19 %)	470,276,530 (52.19 %)
남성(비율)	0 (0.00 %)	242,849,637 (47.81 %)	430,723,470 (47.81 %)
계	0	508,000,000	901,000,000
지출액			
여성(비율)	0 (0.00 %)	265,150,363 (52.19 %)	470,276,530 (52.19 %)
남성(비율)	0 (0.00 %)	242,849,637 (47.81 %)	430,723,470 (47.81 %)

## □ 자체평가

○ 결과에 대한 원인 : 성별영향이 사업에 반영 될 수 있도록 정비사업에 포함

○ 향후 개선사항 : 정비기반시설 및 주민공동이용시설 계획 수립시 성별영향에 대해 고려



## 도시생활환경개선(서구 가재울마을) (원도심활성화특별회계)

### □ 사업개요

- 사업목적 : 원도심 주거지역의 정비기반시설과 공동이용시설 확충을 통한 거주환경 개선  
주민참여를 통한 마을의 주민공동체 문화형성에 기여
- 사업내용 : 기반시설(주차장, 쉼터, 도로정비 등) 정비  
경로당 벽화, 화단, 보안 방법시설 등 공동이용시설 확충
- 대상사업 유형 :

양성평등정책추진사업	성별영향분석평가사업	자치단체특화사업
○		

### □ 집행실적

(단위 : 원)

재 원 별	예산액 (A)	예산정리후 증감(B)	예산현액 (A+B)	지출액	다음연도 이월액	집행잔액
계	511,000,000	0	511,000,000	511,000,000	0	0
국 고 지 원	511,000,000	0	511,000,000	511,000,000	0	0
군 특 보 조 금	511,000,000	0	511,000,000	511,000,000	0	0

\* 예산정리후 증감(B) 내역 :

○ 예산현액 대비 집행실적(지출액) 분석

- 집행률 : 100.00 %

- 집행실적 분석 : 주민공동이용시설 착공 및 준공

### □ 성과목표 달성현황

회계연도	성과목표	목표치	실적치
2018	원도심 주거지역의 정비기반 시설과 공동이용시설 확충을 통한 거주환경 개선	남.여 수혜인원 (48%/52%)	남.여 수혜인원 (48%/52%)
2019	원도심 주거지역의 정비기반 시설과 공동이용시설 확충을 통한 거주환경 개선	남.녀 수혜인원 (48%/52%)	남.녀 수혜인원 (48%/52%)

### □ 성평등 효과분석

○ 사업대상자

(단위 : 명)

구 분	2017년	2018년	2019년
계	2,217	2,217	2,217
여성(비율)	1,150 (51.87 %)	1,150 (51.87 %)	1,150 (51.87 %)
남성(비율)	1,067 (48.13 %)	1,067 (48.13 %)	1,067 (48.13 %)

서구 가재울마을의 지역주민 2,217명의 남녀 성비 비율

○ 사업수혜자

(단위 : 명)

구 분	2017년	2018년	2019년
계	2,217	2,217	2,217
여성(비율)	1,150 (51.87 %)	1,150 (51.87 %)	1,150 (51.87 %)
남성(비율)	1,067 (48.13 %)	1,067 (48.13 %)	1,067 (48.13 %)

서구 가재울마을의 지역주민 2,217명의 남녀 성비 비율

○ 예산현액 및 지출액

(단위 : 원)

구 분	2017년	2018년	2019년
예산 현액	0	542,000,000	511,000,000
여성(비율)	0 (0.00 %)	281,145,692 (51.87 %)	265,065,404 (51.87 %)
남성(비율)	0 (0.00 %)	260,854,308 (48.13 %)	245,934,596 (48.13 %)
계	0	542,000,000	511,000,000
지출액			
여성(비율)	0 (0.00 %)	281,145,692 (51.87 %)	265,065,404 (51.87 %)
남성(비율)	0 (0.00 %)	260,854,308 (48.13 %)	245,934,596 (48.13 %)

□ 자체평가

○ 결과에 대한 원인 : 성별영향이 사업에 반영 될 수 있도록 정비사업에 포함

○ 향후 개선사항 : 정비기반시설 및 주민공동이용시설 계획 수립시 성별영향에 대해 고려

## 목외광고 심의위원회 운영 (일반회계)

### □ 사업개요

- 사업목적 : 광고물의 디자인 개선 , 도시경관과 조화 등 법령사항에 대한 심의를 위한 목외광고심의위원회 운영
- 사업내용 : 목외광고물 관련 사항 심의 및 자문
  - 광고물등의 디자인 개선사항, 광고물등과 도시경관과의 조화에 관한 사항 등

○ 대상사업 유형 :

양성평등정책추진사업	성별영향분석평가사업	자치단체특화사업
	○	

### □ 집행실적

(단위 : 원)

재 원 별	예산액 (A)	예산성립후 증감(B)	예산현액 (A+B)	지출액	다음연도 이월액	집행잔액
계	800,000	0	800,000	800,000	0	0
자 치 단 체 재 원	800,000	0	800,000	800,000	0	0
자 체 재 원	800,000	0	800,000	800,000	0	0

\* 예산성립후 증감(B) 내역 :

○ 예산현액 대비 집행실적(지출액) 분석

- 집행률 : 100.00 %

- 집행실적 분석 : 2019년 4회 추경에 예산감액

### □ 성과목표 달성현황

회계연도	성과목표	목표치	실적치
2018	목외광고심의위원회 여성위원 비율 40%이상	여성위원 목표 67%이상	여성위원 목표 67%달성
2019	목외광고심의위원회 여성의원 비율	여성위원 목표 50%이상	여성위원 목표 50% 달성

목외광고 위원회 위촉직 6명 중 여성위원 3명

### □ 성평등 효과분석

○ 사업대상자

(단위 : 명)

구 분	2017년	2018년	2019년
계	6	6	6
여성(비율)	4 (66.67 %)	4 (66.67 %)	3 (50.00 %)
남성(비율)	2 (33.33 %)	2 (33.33 %)	3 (50.00 %)

국외광고 위원회 위촉직 6명 중 여성위원 3명

○ 사업수혜자

(단위 : 명)

구 분	2017년	2018년	2019년
계	6	6	6
여성(비율)	4 (66.67 %)	4 (66.67 %)	3 (50.00 %)
남성(비율)	2 (33.33 %)	2 (33.33 %)	3 (50.00 %)

국외광고 위원회 위촉직 6명 중 여성위원 3명

○ 예산현액 및 지출액

(단위 : 원)

구 분	2017년	2018년	2019년
예산 현액	2,800,000	800,000	800,000
여성(비율)	1,866,667 (66.67 %)	533,333 (66.67 %)	400,000 (50.00 %)
남성(비율)	933,333 (33.33 %)	266,667 (33.33 %)	400,000 (50.00 %)
계	600,000	276,400	800,000
지출액	400,000 (66.67 %)	184,267 (66.67 %)	400,000 (50.00 %)
남성(비율)	200,000 (33.33 %)	92,133 (33.33 %)	400,000 (50.00 %)

□ 자체평가

○ 결과에 대한 원인 : 2019년 위원 위촉에 따른 여성비율 성과목표 달성

○ 향후 개선사항 : 여성위원 비율 50% 이상 유지

## 산불상황실운영 (일반회계)

### □ 사업개요

- 사업목적 : 산불 집중발생기간(봄철, 가을철)의 산불예방활동 및 초동진화체계 구축을 위한 산불상황실 운영
- 사업내용 : 금량비(산불 및 산림재해), 피복비, 시설장비 유지비, 일반수용비, 산림순찰 여비 등
- 대상사업 유형 :

양성평등정책추진사업	성별영향분석평가사업	지치단체특화사업
	○	

### □ 집행실적

(단위 : 원)

재 원 별	예산액 (A)	예산성립후 증감(B)	예산현액 (A+B)	지출액	다음연도 이월액	집행잔액
계	18,000,000	0	18,000,000	15,523,600	0	2,476,400
자 치 단 체 재 원	18,000,000	0	18,000,000	15,523,600	0	2,476,400
자 체 재 원	18,000,000	0	18,000,000	15,523,600	0	2,476,400

\* 예산성립후 증감(B) 내역 :

○ 예산현액 대비 집행실적(지출액) 분석

- 집행률 : 86.24 %

- 집행실적 분석 : 산불상황실 운영에 필요한 금량비, 피복비, 홍보용 물품구입비, 산불지휘차량 유류비, 출장여비 등으로 15,523천원을 집행하고 2,476천원은 집행잔액으로 불용

### □ 성과목표 달성현황

회계연도	성과목표	목표치	실적치
2019	여성에 대한 수혜 평등	13명	10명

### □ 성평등 효과분석

○ 사업대상자

(단위 : 명)

구 분	2017년	2018년	2019년
계	24	31	31
여성(비율)	6 (25.00 %)	8 (25.81 %)	10 (32.26 %)
남성(비율)	18 (75.00 %)	23 (74.19 %)	21 (67.74 %)

복지정책과 소속 여직원

○ 사업수혜자

(단위 : 명)

구 분	2017년	2018년	2019년
계	24	31	31
여성(비율)	6 (25.00 %)	8 (25.81 %)	10 (32.26 %)
남성(비율)	18 (75.00 %)	23 (74.19 %)	21 (67.74 %)

복지정책과 소속 여직원

○ 예산현액 및 지출액

(단위 : 원)

구 분		2017년	2018년	2019년
예산 현액	계	0	0	18,000,000
	여성(비율)	0 (0.00 %)	0 (0.00 %)	5,806,452 (32.26 %)
	남성(비율)	0 (0.00 %)	0 (0.00 %)	12,193,548 (67.74 %)
지출액	계	0	0	15,523,600
	여성(비율)	0 (0.00 %)	0 (0.00 %)	5,007,613 (32.26 %)
	남성(비율)	0 (0.00 %)	0 (0.00 %)	10,515,987 (67.74 %)

## □ 자체평가

○ 결과에 대한 원인 : 복지정책과에서 산불기간에 운영하는 산불상황실 운영에 필요한 경비를 지출하는 예산으로 모든 직원들이 동등하게 예산을 사용하였음

○ 향후 개선사항 : 특이사항 없음

## 인천숲생태체험운영 (일반회계)

### □ 사업개요

○ 사업목적 : 숲 속 체험활동을 통하여 자연환경의 상호 공생관계 이해 및 자연이 주는 삶의 지혜를 배우는 기회 제공

○ 사업내용 : 인천 숲 생태체험 프로그램 운영 강사로 지출 등

○ 대상사업 유형 :

양성평등정책추진사업	성별영향분석평가사업	자치단체특화사업
	○	

### □ 집행실적

(단위 : 원)

재 원 별	예산액 (A)	예산성립후 증감(B)	예산현액 (A+B)	지출액	다음연도 이월액	집행잔액
계	10,000,000	0	10,000,000	9,960,000	0	40,000
자 치 단 체 재 원	10,000,000	0	10,000,000	9,960,000	0	40,000
자 체 재 원	10,000,000	0	10,000,000	9,960,000	0	40,000

\* 예산성립후 증감(B) 내역 :

○ 예산현액 대비 집행실적(지출액) 분석

- 집행률 : 99.60 %

- 집행실적 분석 : 생태프로그램 운영을 위한 강사수당료로 9,960천원을 집행하였고 40천원은 집행잔액으로 불용

### □ 성과목표 달성현황

회계연도	성과목표	목표치	실적치
2018	숲생태체험 교육 실적	3000명	3040명
2019	숲생태체험 교육 실적	3100명	3290명

### □ 성평등 효과분석

○ 사업대상자

(단위 : 명)

구 분	2017년	2018년	2019년
계	2,912	3,380	3,290
여성(비율)	1,456 (50.00 %)	1,690 (50.00 %)	1,809 (54.98 %)
남성(비율)	1,456 (50.00 %)	1,690 (50.00 %)	1,481 (45.02 %)

○ 사업수혜자

(단위 : 명)

구 분	2017년	2018년	2019년
계	2,912	3,380	3,290
여성(비율)	1,456 (50.00 %)	1,690 (50.00 %)	1,809 (54.98 %)
남성(비율)	1,456 (50.00 %)	1,690 (50.00 %)	1,481 (45.02 %)

순생태체험활동을 신청하여 순체험 기회를 제공받은 유아, 초·중고 학생

○ 예산현액 및 지출액

(단위 : 원)

구 분		2017년	2018년	2019년
예산 현액	계	9,840,000	9,960,000	10,000,000
	여성(비율)	4,920,000 (50.00 %)	4,980,000 (50.00 %)	5,498,480 (54.98 %)
	남성(비율)	4,920,000 (50.00 %)	4,980,000 (50.00 %)	4,501,520 (45.02 %)
지출액	계	9,840,000	9,960,000	9,960,000
	여성(비율)	4,920,000 (50.00 %)	4,980,000 (50.00 %)	5,476,486 (54.98 %)
	남성(비율)	4,920,000 (50.00 %)	4,980,000 (50.00 %)	4,483,514 (45.02 %)

□ 자체평가

○ 결과에 대한 원인 : 순생태 체험 프로그램을 이용하는 어린이들을 위주로 성별차별없이 다양하고 균등한 체험교육을 제공함

○ 향후 개선사항 : 특이사항 없음



## 시민편의 시설설치 (일반회계)

### □ 사업개요

○ 사업목적 : 나눔숲조성 : 사회·경제적 취약계층이 거주 또는 이용하고 있는 사회복지시설에 나눔숲 조성을 통한 생활환경 개선으로 정서안정 및 심신치유에 기여

나눔길조성 : 보행약자층(장애인, 노약자, 임산부 등)이 편리하고 안전하게 숲에 다니거나 프로그램에 참여할 수 있도록 목재데크 등 산림체험 활동시설을 설치하여 산림복지서비스 제공

○ 사업내용 : 복지시설지역, 보행취약계층을 위한 수목식재 및 최소한의 편의시설 설치로 숲(숲길) 조성

○ 대상사업 유형 :

양성평등정책추진사업	성별영향분석평가사업	자치단체특화사업
		○

### □ 집행실적

(단위 : 원)

재 원 별	예산액 (A)	예산정립후 증감(B)	예산현액 (A+B)	지출액	다음연도 이월액	집행잔액
계	1,018,000,000	0	1,018,000,000	1,013,645,740	0	4,354,260
국 고 지 원	1,018,000,000	0	1,018,000,000	1,013,645,740	0	4,354,260
기 금 보 조 금	1,018,000,000	0	1,018,000,000	1,013,645,740	0	4,354,260

\* 예산정립후 증감(B) 내역 :

○ 예산현액 대비 집행실적(지출액) 분석

- 집행률 : 99.57 %

- 집행실적 분석 : 나눔숲(1개소), 나눔길(2개소) 조성을 위한 공사비로 1,013백만원을 집행하고 4,354천원은 집행잔액임

### □ 성과목표 달성현황

회계연도	성과목표	목표치	실적치
2018	녹색기금(나눔숲, 나눔길)사업 추진	4개소	4개소
2019	녹색기금(나눔숲, 나눔길)사업 추진	2개소	3개소

### □ 성평등 효과분석

○ 사업대상자

(단위 : 명)

구 분	2017년	2018년	2019년
계	662,472	856,125	856,125
여성(비율)	327,186 (49.39 %)	422,926 (49.40 %)	422,926 (49.40 %)
남성(비율)	335,286 (50.61 %)	433,199 (50.60 %)	433,199 (50.60 %)

○ 사업수혜자

(단위 : 명)

구 분	2017년	2018년	2019년
계	662,472	856,125	856,125
여성(비율)	327,186 (49.39 %)	422,926 (49.40 %)	422,926 (49.40 %)
남성(비율)	335,286 (50.61 %)	433,199 (50.60 %)	433,199 (50.60 %)

관내 복지시설 나눔숲 및 무장애 나눔길 이용객

○ 예산현액 및 지출액

(단위 : 원)

예 산 현 액	구 분	2017년	2018년	2019년
	계	716,000,000	947,000,000	1,018,000,000
	여성(비율)	353,622,758 (49.39 %)	467,818,277 (49.40 %)	502,892,297 (49.40 %)
	남성(비율)	362,377,242 (50.61 %)	479,181,723 (50.60 %)	515,107,703 (50.60 %)
지출액	계	715,995,490	728,846,380	1,013,645,740
	여성(비율)	353,620,531 (49.39 %)	360,050,325 (49.40 %)	500,741,292 (49.40 %)
	남성(비율)	362,374,959 (50.61 %)	368,796,055 (50.60 %)	512,904,448 (50.60 %)

□ 자체평가

○ 결과에 대한 원인 : 생활권 주변 숲 조성 및 소외계층을 위한 산림체험활동 시설 확대 조성으로 다양한 계층 및 남녀노소 누구나 혜택을 받을 수 있는 산림서비스 제공

○ 향후 개선사항 :

## 청사 유지관리 (일반회계)

### □ 사업개요

- 사업목적 : 인재개발원 시설물의 철저한 유지관리 체계 구축 및 안전점검을 통하여 시설물의 기능보전과 쾌적한 교육환경 조성
- 사업내용 : 청사 및 교육시설의 효율적인 관리 운영에 소요되는 필요경비
- 청사방법시스템 관리, 조경관리(육외 잔디구장, 조경수목 관리 등), 공공요금 및 제세
  - 인재개발원 시설물(전기, 기계, 소방, 통신, 급수, 건축물 등) 유지관리
  - 교육생 및 일반인 등 다중이용에 따른 청사방법(보안)을 위한 CCTV 유지관리
  - 청사 시설 및 청소 관리 위탁대행

○ 대상사업 유형 :

양성평등정책추진사업	성별영향분석평가사업	자치단체특화사업
	○	

### □ 집행실적

(단위 : 원)

재 원 별	예산액 (A)	예산성립후 증감(B)	예산현액 (A+B)	지출액	다음연도 이월액	집행잔액
계	1,539,397,000	0	1,539,397,000	1,533,928,970	0	5,468,030
자 치 단 체 재 원	1,539,397,000	0	1,539,397,000	1,533,928,970	0	5,468,030
자 체 재 원	1,539,397,000	0	1,539,397,000	1,533,928,970	0	5,468,030

\* 예산성립후 증감(B) 내역 :

○ 예산현액 대비 집행실적(지출액) 분석

- 집행률 : 99.64 %
- 집행실적 분석 : 5,468,030원 집행잔액 불응

### □ 성과목표 달성현황

회계연도	성과목표	목표치	실적치
2018	쾌적하고 안전한 교육환경 조성	30건	30건
2019	쾌적하고 안전한 교육환경 조성	30건	31건

인구통계조사

□ **성평등 효과분석**

○ 사업대상자

(단위 : 명)

구 분	2017년	2018년	2019년
계	2,948,014	2,954,082	3,027,350
여성(비율)	1,468,432 (49.81 %)	1,471,466 (49.81 %)	1,504,487 (49.70 %)
남성(비율)	1,479,582 (50.19 %)	1,482,616 (50.19 %)	1,522,863 (50.30 %)

인천시민(2019년 인천광역시 홈페이지 통계자료)

○ 사업수혜자

(단위 : 명)

구 분	2017년	2018년	2019년
계	41,698	42,817	48,540
여성(비율)	20,655 (49.53 %)	21,351 (49.87 %)	24,146 (49.74 %)
남성(비율)	21,043 (50.47 %)	21,466 (50.13 %)	24,394 (50.26 %)

인재개발원 이용객(교육생 및 일반인)

○ 예산현액 및 지출액

(단위 : 원)

구 분		2017년	2018년	2019년
예산 현액	계	0	1,244,816,000	1,539,397,000
	여성(비율)	0 (0.00 %)	620,058,759 (49.81 %)	765,026,434 (49.70 %)
	남성(비율)	0 (0.00 %)	624,757,241 (50.19 %)	774,370,566 (50.30 %)
	계	1,093,666,740	1,243,564,130	1,533,928,970
지출액	여성(비율)	541,745,084 (49.53 %)	620,112,052 (49.87 %)	763,045,919 (49.74 %)
	남성(비율)	551,921,656 (50.47 %)	623,452,078 (50.13 %)	770,883,051 (50.26 %)

□ **자체평가**

○ 결과에 대한 원인 : 인재개발원 시설은 체육관, 운동장, 테니스장 등의 체육공간과 강의실, 강당 등의 교육공간, 숙박  
용도의 생활관으로 구성되어 있으며 교육생 및 일반이용객 남녀 수의 차이가 크지 않음

○ 향후 개선사항 : 교육생, 시설이용객 등 남녀 모두 쉽게 이용할 수 있는 쾌적한 교육, 여가활동 공간 조성을 위하여 지  
속적으로 유지보수하고 노후 시설은 양성평등 구현이 가능하도록 교체

# 지식도시 구현을 위한 사이버교육 (일반회계)

## □ 사업개요

- 사업목적 : 연제, 아디서, 누구나 교육이 가능한 사이버 지식공유 및 소통의 장 제공  
상시학습 기회 확대를 위한 e-러닝의 다양화  
시민행복 증진을 위한 시민 평생학습서비스 제공
- 사업내용 : e-러닝 서비스를 위한 사이버교육센터 운영  
공무원 외국어능력 강화를 위한 사이버 외국어 교육과정 운영  
시민사이버교육센터 교육과정 운영 콘텐츠 입차  
사이버교육센터 시스템 유지보수 등
- 대상사업 유형 :

양성평등정책추진사업	성별영향분석평가사업	자치단체특화사업
	○	

## □ 집행실적

(단위 : 원)

재 원 별	예산액 (A)	예산정립후 증감(B)	예산현액 (A+B)	지출액	다응연도 이월액	집행잔액
계	700,636,000	0	700,636,000	699,242,320	0	1,393,680
자 치 단 체 재 원	700,636,000	0	700,636,000	699,242,320	0	1,393,680
자 체 재 원	700,636,000	0	700,636,000	699,242,320	0	1,393,680

\* 예산정립 후 증감(B) 내역 :

○ 예산현액 대비 집행실적(지출액) 분석

- 집행률 : 99.80 %

- 집행실적 분석 :

## □ 성과목표 달성현황

회계연도	성과목표	목표치	실적치
2018	인원시민사이버 교육만족도	81%	87%
2019	인원시민사이버 교육만족도	81%	95%

## □ 성평등 효과분석

## ○ 사업대상자

(단위 : 명)

구 분	2017년	2018년	2019년
계	2,948,542	2,963,116	2,957,249
여성(비율)	1,468,945 (49.82 %)	1,471,987 (49.85 %)	1,482,519 (50.13 %)
남성(비율)	1,479,597 (50.18 %)	1,481,129 (50.15 %)	1,474,730 (49.87 %)

## ○ 사업수혜자

(단위 : 명)

구 분	2017년	2018년	2019년
계	151,544	175,253	289,198
여성(비율)	92,351 (60.94 %)	101,437 (57.88 %)	162,434 (56.17 %)
남성(비율)	59,193 (39.06 %)	73,816 (42.12 %)	126,764 (43.83 %)

## ○ 예산현액 및 지출액

(단위 : 원)

구 분		2017년	2018년	2019년
예산 원 액	계	335,103,000	374,395,000	700,636,000
	여성(비율)	166,946,198 (49.82 %)	186,617,990 (49.85 %)	351,240,691 (50.13 %)
	남성(비율)	168,156,802 (50.18 %)	187,777,010 (50.15 %)	349,395,309 (49.87 %)
지 출 액	계	333,128,350	373,839,170	699,242,320
	여성(비율)	203,008,606 (60.94 %)	216,379,314 (57.88 %)	392,743,819 (56.17 %)
	남성(비율)	130,119,744 (39.06 %)	157,459,856 (42.12 %)	306,498,501 (43.83 %)

- 1400 -

## □ 자체평가

○ 결과에 대한 원인 : 사업대상자인 인천광역시 인구 성별 비율은 여성 50.13%, 남성 49.87%로 거의 대등하며, 인천시민 사이바교육센터의 학습 참여비율은 여성 59.9%, 남성 40.1%로 나타남. 여성의 경우 출산, 육아 등 사유로 기존 취업상태를 포기하는 경우가 많고 이후 재취업을 준비함에 따라 자격증 취득, 외국어 학습 등 사이바교육에 대한 수요가 높은 것으로 파악 됨.

○ 향후 개선사항 : 여성 학습자 비율이 높은 컴퓨터활용능력, 워드프로세서, 전산세무회계, 사무자동화산업기사 등과 같은 자격증 과정 운영에 전전을 기하고, 남성 학습자 비율이 높은 과정운영과 함께 신규 과정을 도입하여 균등한 교육 서비스를 하고자함.

유통식품검사 강화로 안전한 먹거리 제공 (일반회계)

□ 사업개요

- 사업목적 : 식의약 분야 먹거리 안전성 강화로 시민보건향상과 안전관리체계 구축
- 사업내용 : 안전한 먹거리 제공을 위한 유통식품검사 강화  
관내 유통식품 및 계절별 성수식품 등 검사  
학교주변 판매 어린이 기호식품 검사  
농수산물 종금속, 방사능, 동물용의약품 등 검사  
관내 식품 제조 가공업소의 자가품질검사

○ 대상사업 유형 :

양성평등정책추진사업	성별영향분석평가사업	자치단체특화사업
○		

□ 집행실적

(단위 : 원)

재 원 별	예산액 (A)	예산정립후 증감(B)	예산현액 (A+B)	지출액	다음연도 이월액	집행잔액
계	377,845,000	0	377,845,000	377,826,680	0	18,320
자 치 단 체 재 원	377,845,000	0	377,845,000	377,826,680	0	18,320
자 치 체 재 원	377,845,000	0	377,845,000	377,826,680	0	18,320

\* 예산정립후 증감(B) 내역 : 없음

○ 예산현액 대비 집행실적(지출액) 분석

- 집행률 : 100.00 %
- 집행실적 분석 : 전액집행

□ 성과목표 달성현황

회계연도	성과목표	목표치	실적치
2018	유통식품검사 강화로 안전한 먹거리 제공	6,160건	9,384건
2019	유통식품검사 강화로 안전한 먹거리 제공	6,140건	8,371건

식품분석과 업무 실적 통계

□ **성평등 효과분석**

○ 사업대상자

(단위 : 명)

구 분	2017년	2018년	2019년
계	2,948,014	2,953,255	3,022,511
여성(비율)	1,468,432 (49.81 %)	1,471,749 (49.83 %)	1,501,467 (49.68 %)
남성(비율)	1,479,582 (50.19 %)	1,481,506 (50.17 %)	1,521,044 (50.32 %)

인천광역시 인구통계 자료(2019년 발행)

○ 사업수혜자

(단위 : 명)

구 분	2017년	2018년	2019년
계	2,948,014	2,953,255	3,022,511
여성(비율)	1,468,432 (49.81 %)	1,471,749 (49.83 %)	1,501,467 (49.68 %)
남성(비율)	1,479,582 (50.19 %)	1,481,506 (50.17 %)	1,521,044 (50.32 %)

인천광역시 인구 전체

○ 예산현액 및 지출액

(단위 : 원)

구 분	2017년	2018년	2019년
예 산 현 액	0	272,438,000	377,845,000
여성(비율)	0 (0.00 %)	135,768,958 (49.83 %)	187,698,837 (49.68 %)
남성(비율)	0 (0.00 %)	136,669,042 (50.17 %)	190,146,163 (50.32 %)
계	0	272,428,670	377,826,680
지출액			
여성(비율)	0 (0.00 %)	135,764,308 (49.83 %)	187,689,736 (49.68 %)
남성(비율)	0 (0.00 %)	136,664,362 (50.17 %)	190,136,944 (50.32 %)

□ **자체평가**

○ 결과에 대한 원인 : ○ 유통식품검사 강화로 안전한 먹거리 제공 사업은 인천시 인구 전체를 대상으로 하는 사업으로  
선제적인 검사를 통해 식품안전을 강화하는 사업임

○ 향후 개선사항 : ○ 유통식품 검사가 성별영향을 고려한 정책으로 사업에 반영될 수 있는지 면밀한 검토가 필요함



## 도양 및 폐기물 안전성 조사 (일반회계)

### □ 사업개요

- 사업목적 : 환경보건법』에 따라 어린이 건강보호를 위하여 어린이활동공간에 대한  
환경안전관리기준의 준수여부 조사를 통한 안전하고 쾌적한 어린이활동공간 확보
- 사업내용 : 환경안전관리기준 준수 여부 판단을 위한 공원 및 공동주택 내 어린이놀이터 모래,  
어린이활동공간 도료, 마감재, 합성고무바닥재, 목재방부제 등에 대한 민·관원 오염도 검사
- 대상사업 유형 :

양성평등정책추진사업	성별영향분석평가사업	자치단체특화사업
	○	

### □ 집행실적

(단위 : 원)

재 원 별	예산액 (A)	예산성립후 증감(B)	예산현액 (A+B)	지출액	다음연도 이월액	집행잔액
계	81,181,000	0	81,181,000	81,174,410	0	6,590
자 치 단 체 재 원	81,181,000	0	81,181,000	81,174,410	0	6,590
자 체 재 원	81,181,000	0	81,181,000	81,174,410	0	6,590

\* 예산성립후 증감(B) 내역 : 없음

○ 예산현액 대비 집행실적(지출액) 분석

- 집행률 : 99.99 %
- 집행실적 분석 : 99.99% 예산집행(6,590원잔액)

남동구 124건, 서구 67건, 연수구 70건 등 인천 시 군구에서 오염도 의뢰 시 분석

### □ 성과목표 달성현황

회계연도	성과목표	목표치	실적치
2018	도양 및 폐기물 검사 안전성 조사(어린이활동공간 환경유 해인자검사)	1000건	1077건
2019	어린이 활동공간 환경유해물질 검사	500건	576건

도양환경과 검사 업무 실적 통계치

□ **성평등 효과분석**

○ 사업대상자

(단위 : 명)

구 분	2017년	2018년	2019년
계	2,948,014	3,011,138	3,022,511
여성(비율)	1,468,432 (49.81 %)	1,495,188 (49.66 %)	1,501,467 (49.68 %)
남성(비율)	1,479,582 (50.19 %)	1,515,950 (50.34 %)	1,521,044 (50.32 %)

○ 사업수혜자

(단위 : 명)

구 분	2017년	2018년	2019년
계	2,948,014	3,011,138	3,022,511
여성(비율)	1,468,432 (49.81 %)	1,495,188 (49.66 %)	1,501,467 (49.68 %)
남성(비율)	1,479,582 (50.19 %)	1,515,950 (50.34 %)	1,521,044 (50.32 %)

인천광역시 남구인구수(2020년 행정안전부 주민등록인구 통계)

○ 예산현액 및 지출액

(단위 : 원)

구 분		2017년	2018년	2019년
예산 현액	계	0	161,133,000	81,181,000
	여성(비율)	0 (0.00 %)	80,010,989 (49.66 %)	40,327,593 (49.68 %)
	남성(비율)	0 (0.00 %)	81,122,011 (50.34 %)	40,853,407 (50.32 %)
	계	0	161,131,040	81,174,410
지출액	여성(비율)	0 (0.00 %)	80,010,015 (49.66 %)	40,324,319 (49.68 %)
	남성(비율)	0 (0.00 %)	81,121,025 (50.34 %)	40,850,091 (50.32 %)

□ **자체평가**

○ 결과에 대한 원인 : ○ 토양 및 폐기물안전성조사는 인천시민을 대상으로 하는 환경보전 사업임.

○ 어린이 활동공간 환경유해물질 검사는 어린이가 활동하는 공간의 환경유해인자 검사를 통하여 안전하고 쾌적한 어린이 활동공간 확보

○ 향후 개선사항 : ○우리기관은 미래 등에 포함된 오염도를 분석하는 기관이므로 어린이 성별에 미치는 영향분석 및 인체위해성 검사 등은 별도의 추가 자체사업으로 타 전문기관에서 역학조사가 필요함

## 도시농업활성화 (일반회계)

### □ 사업개요

- 사업목적 : 소비자과 농업인의 Net-Work형성으로 농업농촌 인식 변화를 위한 소비자의 방 운영  
도시민에게 생활원예를 이해할 수 있는 녹색생활농업 교육시설 운영  
녹색산업으로서의 농업의 중요성 인식 계기 부여
- 사업내용 : 교육사업(도시농부체험 교육농장 운영, 도시농부 아카데미 운영, 어린이농부 체험교실 운영), 시설관리(녹색 생활농업 교육시설 운영, 도시농업체험교육관운영), 상지뒤틀발 보급사업, 초중학교뒤틀발활동활성화시범을 위한 학습원조성 및 교육프로그램 운영

○ 대상사업 유형 :

양성평등정책추진사업	성별영향분석평가사업	자치단체특화사업
	○	

### □ 집행실적

(단위 : 원)

재 원 별	예산액 (A)	예산성립후 증감(B)	예산현액 (A+B)	지출액	다음연도 이월액	집행잔액
계	347,832,000	6,906,000	354,738,000	352,990,140	0	1,747,860
자 치 단 체 재 원	347,832,000	6,906,000	354,738,000	352,990,140	0	1,747,860
자 치 체 재 원	347,832,000	6,906,000	354,738,000	352,990,140	0	1,747,860

\* 예산성립후 증감(B) 내역 :

- 예산현액 대비 집행실적(지출액) 분석
- 집행률 : 99.51 %
- 집행실적 분석 : 1,748천원 집행잔액 불응

### □ 성과목표 달성현황

회계연도	성과목표	목표치	실적치
2018	도시농업교육 참여자	5,000	6,489
2019	도시농업교육 참여자	5000	6500

### □ 성평등 효과분석

○ 사업대상자

(단위 : 명)

구 분	2017년	2018년	2019년
계	2,858,149	3,011,138	3,029,943
여성(비율)	1,425,103 (49.86 %)	1,515,950 (50.34 %)	1,518,930 (50.13 %)
남성(비율)	1,433,046 (50.14 %)	1,495,188 (49.66 %)	1,511,013 (49.87 %)

○ 사업수혜자

(단위 : 명)

구 분	2017년	2018년	2019년
계	3,100	3,100	3,100
여성(비율)	1,600 (51.61 %)	1,600 (51.61 %)	1,600 (51.61 %)
남성(비율)	1,500 (48.39 %)	1,500 (48.39 %)	1,500 (48.39 %)

○ 예산현액 및 지출액

(단위 : 원)

구 분	2017년	2018년	2019년
예산 현액	210,520,000	311,806,000	354,738,000
여성(비율)	104,967,475 (49.86 %)	156,977,962 (50.34 %)	177,832,451 (50.13 %)
남성(비율)	105,552,525 (50.14 %)	154,828,038 (49.66 %)	176,905,549 (49.87 %)
지출액	207,514,090	309,670,300	352,990,140
여성(비율)	107,104,046 (51.61 %)	159,829,832 (51.61 %)	182,188,459 (51.61 %)
남성(비율)	100,410,044 (48.39 %)	149,840,468 (48.39 %)	170,801,681 (48.39 %)

## □ 자체평가

○ 결과에 대한 원인 : 교육신청자의 신청의지로 진행한 교육 사업으로 원인 없음

○ 향후 개선사항 : 교육 프로그램에 대한 참여자 분석, 요구도 조사 등을 통해 프로그램 운영

## 농업기계 안전교육(직접) (일반회계)

### □ 사업개요

- 사업목적 : 농기계 자기정비, 안전사용교육으로 농기계 안전조작 능력 배양
- 사업내용 : 농기계 안전이용기술교육
- 대상사업 유형 :

양성평등정책추진사업	성별영향분석평가사업	지치단체특화사업
	○	

### □ 집행실적

(단위 : 원)

재 원 별	예산액 (A)	예산성립후 증감(B)	예산현액 (A+B)	지출액	다음연도 이월액	집행잔액
계	5,200,000	0	5,200,000	5,160,400	0	39,600
자 치 단 체 재 원	2,600,000	0	2,600,000	2,580,200	0	19,800
자 체 재 원	2,600,000	0	2,600,000	2,580,200	0	19,800
국 고 지 원	2,600,000	0	2,600,000	2,580,200	0	19,800
국 고 보 조 금	2,600,000	0	2,600,000	2,580,200	0	19,800

\* 예산성립후 증감(B) 내역 :

○ 예산현액 대비 집행실적(지출액) 분석

- 집행률 : 99.24 %

- 집행실적 분석 : 40천원 집행잔액 불용

### □ 성과목표 달성현황

회계연도	성과목표	목표치	실적치
2018	농기계 안전교육 농업인	80	81
2019	농기계 안전교육 농업인	80	81

### □ 성평등 효과분석

○ 사업대상자

(단위 : 명)

구 분	2017년	2018년	2019년
계	32,090	32,090	32,090
여성(비율)	15,839 (49.36 %)	15,839 (49.36 %)	15,839 (49.36 %)
남성(비율)	16,251 (50.64 %)	16,251 (50.64 %)	16,251 (50.64 %)

○ 사업수혜자

(단위 : 명)

구 분	2017년	2018년	2019년
계	81	81	81
여성(비율)	47 (58.02 %)	47 (58.02 %)	47 (58.02 %)
남성(비율)	34 (41.98 %)	34 (41.98 %)	34 (41.98 %)

○ 예산현액 및 지출액

(단위 : 원)

구 분	2017년	2018년	2019년
예산 현액	3,200,000	3,200,000	5,200,000
여성(비율)	1,579,458 (49.36 %)	1,579,458 (49.36 %)	2,566,619 (49.36 %)
남성(비율)	1,620,542 (50.64 %)	1,620,542 (50.64 %)	2,633,381 (50.64 %)
지출액	3,182,400	3,140,400	5,160,400
여성(비율)	1,846,578 (58.02 %)	1,822,207 (58.02 %)	2,994,306 (58.02 %)
남성(비율)	1,335,822 (41.98 %)	1,318,193 (41.98 %)	2,166,094 (41.98 %)

## □ 자체평가

○ 결과에 대한 원인 : 여성농업인의 사용편의를 고려한 농기계 보급 및 안전교육 실시로 교육참여율이 남성을 추월함

○ 향후 개선사항 : 지속적인 소형농기계 사용교육 및 안전사고 예방을 위한 교육프로그램 진행

## 농기계 임대 사업 운영 (일반회계)

□ 사업개요

- 사업목적 : 농업인 노동력경감을 위한 농기계 지원사업
- 사업내용 : 농기계 임대사업 운영을 위한 기간제 근로자 보수, 일반운영비
- 대상사업 유형 :

양성평등정책추진사업	성별영향분석평가사업	지치단체특화사업
	○	

□ 집행실적

(단위 : 원)

재 원 별	예산액 (A)	예산성립후 증감(B)	예산현액 (A+B)	지출액	다음연도 이월액	집행잔액
계	92,183,000	0	92,183,000	91,039,130	0	1,143,870
자 치 단 체 재 원	92,183,000	0	92,183,000	91,039,130	0	1,143,870
자 체 재 원	92,183,000	0	92,183,000	91,039,130	0	1,143,870

- \* 예산성립후 증감(B) 내역 :
- 예산현액 대비 집행실적(지출액) 분석
- 집행률 : 98.76 %
- 집행실적 분석 : 1144천원 집행잔액 불용

□ 성과목표 달성현황

회계연도	성과목표	목표치	실적치
2018	농기계 임대 농업인	550	567
2019	농기계 임대 농업인	550	567

□ 성평등 효과분석

- 사업대상자

(단위 : 명)

구 분	2017년	2018년	2019년
계	32,090	32,090	32,090
여성(비율)	15,839 (49.36 %)	15,839 (49.36 %)	15,839 (49.36 %)
남성(비율)	16,251 (50.64 %)	16,251 (50.64 %)	16,251 (50.64 %)

○ 사업수혜자

(단위 : 명)

구 분	2017년	2018년	2019년
계	539	539	539
여성(비율)	108 (20.04 %)	108 (20.04 %)	108 (20.04 %)
남성(비율)	431 (79.96 %)	431 (79.96 %)	431 (79.96 %)

○ 예산현액 및 지출액

(단위 : 원)

구 분		2017년	2018년	2019년
예산 현액	계	57,360,000	72,660,000	92,183,000
	여성(비율)	28,311,781 (49.36 %)	35,863,563 (49.36 %)	45,499,736 (49.36 %)
	남성(비율)	29,048,219 (50.64 %)	36,796,437 (50.64 %)	46,683,264 (50.64 %)
지출액	계	55,667,690	70,831,160	91,039,130
	여성(비율)	11,154,194 (20.04 %)	14,192,514 (20.04 %)	18,241,607 (20.04 %)
	남성(비율)	44,513,496 (79.96 %)	56,638,646 (79.96 %)	72,797,523 (79.96 %)

## □ 자체평가

- 결과에 대한 원인 : 발작물의 기계화율이 낮아 여성농업인의 농기계 임대활용이 상대적으로 낮음
- 향후 개선사항 : 조작이 간편한 소형농기계 활용자원으로 여성농업인 참여를 제고



## 신규농업인 현장실습교육(직접) (일반회계)

### □ 사업개요

- 사업목적 : 귀농귀촌희망시민을 대상으로 기초농업기술과 농촌생활정보 제공  
도시생활에서 농촌문화로 삶을 바꾸는 귀농귀촌의 성공모델 정착 지원

- 사업내용 : 영농정착기술교육

- 대상사업 유형 :

양성평등정책추진사업	성별영향분석평가사업	자치단체특화사업
	○	

### □ 집행실적

(단위 : 원)

재 원 별	예산액 (A)	예산성립후 증감(B)	예산현액 (A+B)	지출액	다음연도 이월액	집행잔액
계	29,500,000	0	29,500,000	29,192,830	0	307,170
자 치 단 체 재 원	14,750,000	0	14,750,000	14,596,415	0	153,585
자 체 재 원	14,750,000	0	14,750,000	14,596,415	0	153,585
국 고 지 원	14,750,000	0	14,750,000	14,596,415	0	153,585
국 고 보 조 금	14,750,000	0	14,750,000	14,596,415	0	153,585

\* 예산성립후 증감(B) 내역 :

- 예산현액 대비 집행실적(지출액) 분석

- 집행률 : 98.96 %

- 집행실적 분석 : 307천원 집행잔액 불용

### □ 성과목표 달성현황

회계연도	성과목표	목표치	실적치
2018	귀농귀촌 교육 참여자	90	130
2019	319	90	130

### □ 성평등 효과분석

○ 사업대상자

(단위 : 명)

구 분	2017년	2018년	2019년
계	2,858,149	89,675,360	3,029,943
여성(비율)	1,425,103 (49.86 %)	1,515,950 (1.69 %)	1,511,030 (49.87 %)
남성(비율)	1,433,046 (50.14 %)	88,159,410 (98.31 %)	1,518,913 (50.13 %)

○ 사업수혜자

(단위 : 명)

구 분	2017년	2018년	2019년
계	137	137	137
여성(비율)	55 (40.15 %)	55 (40.15 %)	55 (40.15 %)
남성(비율)	82 (59.85 %)	82 (59.85 %)	82 (59.85 %)

○ 예산현액 및 지출액

(단위 : 원)

구 분	2017년	2018년	2019년
예 산 현 액	20,000,000	22,500,000	29,500,000
여성(비율)	9,972,209 (49.86 %)	380,359 (1.69 %)	14,711,625 (49.87 %)
남성(비율)	10,027,791 (50.14 %)	22,119,641 (98.31 %)	14,788,375 (50.13 %)
지출액	19,949,740	22,245,600	29,192,830
여성(비율)	8,009,020 (40.15 %)	8,930,715 (40.15 %)	11,719,749 (40.15 %)
남성(비율)	11,940,720 (59.85 %)	13,314,885 (59.85 %)	17,473,081 (59.85 %)

## □ 자체평가

○ 결과에 대한 원인 : 교육신청자의 신청의지로 진행한 교육 사업으로 원인 없음

○ 향후 개선사항 : 교육 프로그램에 대한 참여자 분석, 요구도 조사 등을 통한 프로그램 운영

## 강소농 육성지원(직접) (일반회계)

### □ 사업개요

- 사업목적 : 농업경영체의 기술수준과 경영상태 진단·처방 후 교육, 컨설팅 등을 통한 경영역량향상
- 사업내용 : 경영진단·처방에 따른 맞춤형 교육과 컨설팅, 현장견학 지원, 경영개선실천노트 및 경영지원 콘텐츠 활용 지원

○ 대상사업 유형 :

양성평등정책추진사업	성별영향분석평가사업	자치단체특화사업
	○	

### □ 집행실적

(단위 : 원)

재 원 별	예산액 (A)	예산성립후 증감(B)	예산현액 (A+B)	지출액	다음연도 이월액	집행잔액
계	25,000,000	0	25,000,000	24,887,780	0	112,220
자 치 단 체 재 원	12,500,000	0	12,500,000	12,443,890	0	56,110
자 체 재 원	12,500,000	0	12,500,000	12,443,890	0	56,110
국 고 지 원	12,500,000	0	12,500,000	12,443,890	0	56,110
국 고 보 조 금	12,500,000	0	12,500,000	12,443,890	0	56,110

\* 예산성립후 증감(B) 내역 :

○ 예산현액 대비 집행실적(지출액) 분석

- 집행률 : 99.55 %

- 집행실적 분석 : 113천원 집행잔액 불용

### □ 성과목표 달성현황

회계연도	성과목표	목표치	실적치
2018	2018신규강소농 육성	20	25
2019	2018신규강소농 육성	20	16

### □ 성평등 효과분석

○ 사업대상자

(단위 : 명)

구 분	2017년	2018년	2019년
계	11,610	11,610	11,610
여성(비율)	5,884 (50.68 %)	5,884 (50.68 %)	5,889 (50.72 %)
남성(비율)	5,726 (49.32 %)	5,726 (49.32 %)	5,721 (49.28 %)

○ 사업수혜자

(단위 : 명)

구 분	2017년	2018년	2019년
계	24	24	24
여성(비율)	11 (45.83 %)	11 (45.83 %)	11 (45.83 %)
남성(비율)	13 (54.17 %)	13 (54.17 %)	13 (54.17 %)

○ 예산현액 및 지출액

(단위 : 원)

구 분	2017년	2018년	2019년
예산 현액	30,000,000	28,000,000	25,000,000
여성(비율)	15,204,134 (50.68 %)	14,190,525 (50.68 %)	12,680,879 (50.72 %)
남성(비율)	14,795,866 (49.32 %)	13,809,475 (49.32 %)	12,319,121 (49.28 %)
지출액	29,484,120	27,655,960	24,887,780
여성(비율)	13,513,555 (45.83 %)	12,675,648 (45.83 %)	11,406,899 (45.83 %)
남성(비율)	15,970,565 (54.17 %)	14,980,312 (54.17 %)	13,480,881 (54.17 %)

□ 자체평가

○ 결과에 대한 원인 : 신규강소농은 여성의 비율이 낮았으나 전체적인 교육 참여에서의 여성비율은 남녀 비슷함

○ 향후 개선사항 : 여성농업인 지원 확대 방안 지속적 검토

## 강소농 사업관리 및 평가지원(직접) (일반회계)

### □ 사업개요

- 사업목적 : 강소농의 자립역량 강화와 육성을 위한 사업관리 및 평가·환류
- 사업내용 : 담당자 교육, 성과보고회, 사업활성화를 위한 자료 제작, 사례집 발간, 홍보 지원 등
- 대상사업 유형 :

양성평등정책추진사업	성별영향분석평가사업	지치단체특화사업
	○	

### □ 집행실적

(단위 : 원)

재 원 별	예산액 (A)	예산성립후 증감(B)	예산현액 (A+B)	지출액	다음연도 이월액	집행잔액
계	9,000,000	0	9,000,000	8,844,160	0	155,840
자 치 단 체 재 원	4,500,000	0	4,500,000	4,422,080	0	77,920
자 체 재 원	4,500,000	0	4,500,000	4,422,080	0	77,920
국 고 지 원	4,500,000	0	4,500,000	4,422,080	0	77,920
국 고 보 조 금	4,500,000	0	4,500,000	4,422,080	0	77,920

\* 예산성립후 증감(B) 내역 :

○ 예산현액 대비 집행실적(지출액) 분석

- 집행률 : 98.27 %

- 집행실적 분석 : 116천원 집행잔액 불용

### □ 성과목표 달성현황

회계연도	성과목표	목표치	실적치
2018	강소농 육성	20	25
2019	강소농 육성	20	16

### □ 성평등 효과분석

○ 사업대상자

(단위 : 명)

구 분	2017년	2018년	2019년
계	11,610	11,610	11,610
여성(비율)	5,884 (50.68 %)	5,884 (50.68 %)	5,884 (50.68 %)
남성(비율)	5,726 (49.32 %)	5,726 (49.32 %)	5,726 (49.32 %)

○ 사업수혜자

(단위 : 명)

구 분	2017년	2018년	2019년
계	24	24	24
여성(비율)	11 (45.83 %)	11 (45.83 %)	11 (45.83 %)
남성(비율)	13 (54.17 %)	13 (54.17 %)	13 (54.17 %)

○ 예산현액 및 지출액

(단위 : 원)

구 분	2017년	2018년	2019년
예산 현액	10,000,000	10,000,000	9,000,000
여성(비율)	5,068,045 (50.68 %)	5,068,045 (50.68 %)	4,561,240 (50.68 %)
남성(비율)	4,931,955 (49.32 %)	4,931,955 (49.32 %)	4,438,760 (49.32 %)
지출액	9,981,220	9,921,000	8,844,160
여성(비율)	4,574,726 (45.83 %)	4,547,125 (45.83 %)	4,053,573 (45.83 %)
남성(비율)	5,406,494 (54.17 %)	5,373,875 (54.17 %)	4,790,587 (54.17 %)

## □ 자체평가

○ 결과에 대한 원인 : 신규강소농은 여성의 비율이 낮았으나 전체적인 교육 참여에서의 여성비율은 남녀 비슷함

○ 향후 개선사항 : 여성농업인 지원 확대 방안 지속적 검토

## 청사시설 관리 (도시철도사업특별회계)

### □ 사업개요

- 사업목적 : 편리하고 현대적인 청사시설 관리를 위한 시설관리, 청소위탁비
- 사업내용 : 인천교통공사 건물의 6,7,8층 사용에 따른 청사 시설관리, 청소에 대한 비용 부담분
- 대상사업 유형 :

양성평등정책추진사업	성별영향분석평가사업	지치단체특화사업
		○

### □ 집행실적

(단위 : 원)

재 원 별	예산액 (A)	예산성립후 증감(B)	예산현액 (A+B)	지출액	다음연도 이월액	집행잔액
계	465,979,000	0	465,979,000	461,738,210	0	4,240,790
자 치 단 체 재 원	465,979,000	0	465,979,000	461,738,210	0	4,240,790
자 체 재 원	465,979,000	0	465,979,000	461,738,210	0	4,240,790

\* 예산성립후 증감(B) 내역 :

○ 예산현액 대비 집행실적(지출액) 분석

- 집행률 : 99.09 %

- 집행실적 분석 : 도시철도건설본부 청사시설관리 예산액은 465,979,000원, 집행액 461,738,210원으로 99.09%의 높은 집

행율을 나타냈음

### □ 성과목표 달성현황

회계연도	성과목표	목표치	실적치
2018	여성공무원 비율	22.06%	22.06%
2019	여성공무원 비율	16.67%	16.67%

2019년 시 인사발령

### □ 성평등 효과분석

## ○ 사업대상자

(단위 : 명)

구 분	2017년	2018년	2019년
계	65	68	78
여성(비율)	14 (21.54 %)	15 (22.06 %)	13 (16.67 %)
남성(비율)	51 (78.46 %)	53 (77.94 %)	65 (83.33 %)

통계출처 : 시 인사발령

사업대상자 : 도시철도건설본부 여직원

## ○ 사업수혜자

(단위 : 명)

구 분	2017년	2018년	2019년
계	65	68	78
여성(비율)	14 (21.54 %)	15 (22.06 %)	13 (16.67 %)
남성(비율)	51 (78.46 %)	53 (77.94 %)	65 (83.33 %)

통계출처 : 시 인사발령

사업대상자 : 도시철도건설본부 여직원

## ○ 예산현액 및 지출액

(단위 : 원)

구 분	2017년	2018년	2019년
예산 현액	0	180,000,000	465,979,000
	여성(비율)	0 (0.00 %)	39,705,882 (22.06 %)
	남성(비율)	0 (0.00 %)	140,294,118 (77.94 %)
지출액	0	167,225,810	461,738,210
	여성(비율)	0 (0.00 %)	36,888,046 (22.06 %)
	남성(비율)	0 (0.00 %)	130,337,764 (77.94 %)

## □ 자체평가

○ 결과에 대한 원인 : 도시철도건설업무의 특성상 남성비율이 높은 기술직렬의 인원이 많음

○ 향후 개선사항 : 현재 토목,건축,기계,전기,통신 등의 기술직렬에 근무하는 여성이 적으나 향후 여성공무원의 확대를

도시철도건설본부내 성평등은 나아질것으로 사료됨

도시철도건설본부는 인천교통공사 건물중 6,7,8층을 임대하여 사용하고 있으며

인천교통공사와 협의하여 성별격차 완화를 위해 다각적 노력을 할 것임



## 환경미래관 운영 (일반회계)

### □ 사업개요

- 사업목적 : 환경오염의 심각성과 환경의 중요성을 인식시키고, 환경보전을 생활에 실천할 수 있는 환경비전을 제시
- 사업내용 : 안내해설사 인건비, 홍보물 제작 등 일반수용비, 전시물 관련 시설장비유지비, 환경 관련 프로그램 운영 재료비, 시설 환경 관리를 위한 대행사업비 등
- 대상사업 유형 :

양성평등정책추진사업	성별영향분석평가사업	자치단체특화사업
	○	

### □ 집행실적

(단위 : 원)

재 원 별	예산액 (A)	예산성립후 증감(B)	예산현액 (A+B)	지출액	다음연도 이월액	집행잔액
계	191,489,000	0	191,489,000	188,046,110	0	3,442,890
자 치 단 체 재 원	191,489,000	0	191,489,000	188,046,110	0	3,442,890
자 체 재 원	191,489,000	0	191,489,000	188,046,110	0	3,442,890

\* 예산성립후 증감(B) 내역 :

○ 예산현액 대비 집행실적(지출액) 분석

- 집행률 : 98.20 %

- 집행실적 분석 : 환경의 중요성을 인식시키기 위한 프로그램 운영 등을 위해 대부분 집행됨.

### □ 성과목표 달성현황

회계연도	성과목표	목표치	실적치
2018	환경관련 체험프로그램 참여 도 제고	17,500명	23,197명
2019	환경관련 체험프로그램 참여 도 제고	17,100명	29,429명

환경미래관 관람 및 체험실적

### □ 성평등 효과분석

## ○ 사업대상자

(단위 : 명)

구 분	2017년	2018년	2019년
계	2,948,014	3,019,139	3,029,943
여성(비율)	1,468,432 (49.81 %)	1,499,923 (49.68 %)	1,523,953 (50.30 %)
남성(비율)	1,479,582 (50.19 %)	1,519,216 (50.32 %)	1,505,990 (49.70 %)

2019년 11월말 인천광역시 인구통계 기준

## ○ 사업수혜자

(단위 : 명)

구 분	2017년	2018년	2019년
계	19,416	17,000	29,429
여성(비율)	9,708 (50.00 %)	8,500 (50.00 %)	14,715 (50.00 %)
남성(비율)	9,708 (50.00 %)	8,500 (50.00 %)	14,714 (50.00 %)

환경미래관 체험객(실험실, 전시실 관람 등), 이음에 참여제한이 없으며 불특정 다수가 방문하는 시설의 특성상 체험객의 성별이 구분되지 않아 동일비율로 산출함.

## ○ 예산현액 및 지출액

(단위 : 원)

구 분	2017년	2018년	2019년
예산 현액	0	204,728,000	191,489,000
여성(비율)	0 (0.00 %)	101,709,870 (49.68 %)	96,312,121 (50.30 %)
남성(비율)	0 (0.00 %)	103,018,130 (50.32 %)	95,176,879 (49.70 %)
계	0	203,143,560	188,046,110
지출액			
여성(비율)	0 (0.00 %)	101,571,780 (50.00 %)	94,026,250 (50.00 %)
남성(비율)	0 (0.00 %)	101,571,780 (50.00 %)	94,019,860 (50.00 %)

## □ 자체평가

○ 결과에 대한 원인 : 환경미래관 전시실 관람, 환경실험실 및 주말 야외 상설 체험프로그램은 남녀 구분없이 전 연령층 모두 참여할 수 있는 환경임.

○ 향후 개선사항 : 남녀노소 누구나 차별없이 참여할 수 있는 체험프로그램 운영으로 친환경과 관련된 다양한 볼거리 및 체험의 기회를 제공하여 공원 이용객들의 만족도를 제고할 계획임.

## 수목원 운영관리 (일반회계)

### □ 사업개요

- 사업목적 : 인천지역의 식물자원을 체계적으로 보전·증식하고 이용객들에게 품격높은 휴식, 교육공간 등을 제공
- 치유숲 프로그램 운영으로 도시민들의 질병완화와 면역력 향상 등 시민건강 증진 기여
- 사업내용 : 수목원, 습지원, 치유숲 운영 및 관리
- 대상사업 유형 :

양성평등정책추진사업	성별영향분석평가사업	자치단체특화사업
	○	

### □ 집행실적

(단위 : 원)

재 원 별	예산액 (A)	예산성립후 증감(B)	예산현액 (A+B)	지출액	다음연도 이월액	집행잔액
계	1,127,563,000	0	1,127,563,000	1,121,395,200	0	6,167,800
자 치 단 체 재 원	1,127,563,000	0	1,127,563,000	1,121,395,200	0	6,167,800
자 체 재 원	1,127,563,000	0	1,127,563,000	1,121,395,200	0	6,167,800

\* 예산성립후 증감(B) 내역 :

○ 예산현액 대비 집행실적(지출액) 분석

- 집행률 : 99.45 %
- 집행실적 분석 : 산림복지서비스제공을위해 대부분 집행됨.

### □ 성과목표 달성현황

회계연도	성과목표	목표치	실적치
2018	수목원 관람 및 숲체험 프로그램 참여도 제고	259,500명	384,456명
2018	산림치유 프로그램 참여도 제고	2,100명	4,205명
2019	수목원 관람 및 숲체험 프로그램 참여도 제고	398,100명	471,495명
2019	산림치유 프로그램 참여도 제고	2,200명	4,359명

□ **성평등 효과분석**

○ 사업대상자

(단위 : 명)

구 분	2017년	2018년	2019년
계	2,948,014	3,019,139	3,029,943
여성(비율)	1,468,432 (49.81 %)	1,499,923 (49.68 %)	1,523,953 (50.30 %)
남성(비율)	1,479,582 (50.19 %)	1,519,216 (50.32 %)	1,505,990 (49.70 %)

2019년 인천시 인구통계 11월말 기준

○ 사업수혜자

(단위 : 명)

구 분	2017년	2018년	2019년
계	259,587	278,362	424,686
여성(비율)	129,794 (50.00 %)	139,181 (50.00 %)	212,343 (50.00 %)
남성(비율)	129,793 (50.00 %)	139,181 (50.00 %)	212,343 (50.00 %)

○ 예산현액 및 지출액

(단위 : 원)

구 분		2017년	2018년	2019년
예 산 현 액	계	0	1,084,069,000	1,127,563,000
	여성 (비율)	0 (0.00 %)	538,570,774 (49.68 %)	567,123,875 (50.30 %)
	남성 (비율)	0 (0.00 %)	545,498,226 (50.32 %)	560,439,125 (49.70 %)
지출액	계	0	1,083,649,690	1,121,395,200
	여성 (비율)	0 (0.00 %)	541,824,845 (50.00 %)	560,697,600 (50.00 %)
	남성 (비율)	0 (0.00 %)	541,824,845 (50.00 %)	560,697,600 (50.00 %)

□ **자체평가**

○ 결과에 대한 원인 : 현재 남녀노소 누구나 차별없이 무료로 이용 및 시설을 이용 및 시설을 이용할 수 있으며, 다양한 프로그램 개발로 전 연령층과 양성 모두 참여할 수 있는 환경임.

○ 향후 개선사항 : 수목원전시원 보안사업 및 전략적 홍보를 통해 많은 시민이 이용할 수 있게 운영관리

## 공원이용객 편의제공 (일반회계)

### □ 사업개요

- 사업목적 : 인천대공원 이용객 편의증진 및 쾌적한 휴식공간 조성 · 관리
- 사업내용 : 홍보물제작, 정수기 임차, 시설관리공단위탁대행사업비
- 대상사업 유형 :

양성평등정책추진사업	성별영향분석평가사업	지치단체특화사업
	○	

### □ 집행실적

(단위 : 원)

재 원 별	예산액 (A)	예산성립후 증감(B)	예산현액 (A+B)	지출액	다음연도 이월액	집행잔액
계	2,241,475,000	0	2,241,475,000	2,240,293,850	0	1,181,150
자 치 단 체 재 원	2,241,475,000	0	2,241,475,000	2,240,293,850	0	1,181,150
자 체 재 원	2,241,475,000	0	2,241,475,000	2,240,293,850	0	1,181,150

- \* 예산성립후 증감(B) 내역 :
- 예산현액 대비 집행실적(지출액) 분석
- 집행률 : 99.95 %
- 집행실적 분석 : 공원 이용시민들의 편의를 위해 대부분 집행했음

### □ 성과목표 달성현황

회계연도	성과목표	목표치	실적치
2019	인천대공원 이용객 만족도 제고	66%	67%

### □ 성평등 효과분석

- 사업대상자

(단위 : 명)

구 분	2017년	2018년	2019년
계	2,948,014	3,019,139	3,029,943
여성(비율)	1,468,432 (49.81 %)	1,499,923 (49.68 %)	1,523,953 (50.30 %)
남성(비율)	1,479,582 (50.19 %)	1,519,216 (50.32 %)	1,505,990 (49.70 %)

2019년 인천시 인구통계 11월말 기준

○ 사업수혜자

(단위 : 명)

구 분	2017년	2018년	2019년
계	2,948,014	3,019,846	3,029,943
여성(비율)	1,468,432 (49.81 %)	1,499,923 (49.67 %)	1,523,953 (50.30 %)
남성(비율)	1,479,582 (50.19 %)	1,519,923 (50.33 %)	1,505,990 (49.70 %)

2019년 인천시 인구통계 11월말 기준

○ 예산현액 및 지출액

(단위 : 원)

예산 현액	구 분	2017년	2018년	2019년
	계	0	2,301,028,000	2,241,475,000
	여성(비율)	0 (0.00 %)	1,143,161,948 (49.68 %)	1,127,381,786 (50.30 %)
	남성(비율)	0 (0.00 %)	1,157,866,052 (50.32 %)	1,114,093,214 (49.70 %)
지출액	계	0	2,299,104,420	2,240,293,850
	여성(비율)	0 (0.00 %)	1,141,938,893 (49.67 %)	1,126,787,710 (50.30 %)
	남성(비율)	0 (0.00 %)	1,157,165,527 (50.33 %)	1,113,506,140 (49.70 %)

- 1424 -

□ 자체평가

○ 결과에 대한 원인 : 현재 남녀노소 누구나 차별없이 무료로 공원이용 및 시설을 이용 할 수 있으며 전 연령층과 양성 모두참여 할 수 있는 환경임

○ 향후 개선사항 : 공원내 야간경관 및 조명 설치 등을 하여 남녀 노소 누구나 볼거리를 제공하고, 시민 모두 안심하고 이용 할 수 있는 안전한 공원환경을 조성할 계획임

## 목재문화체험장운영 (일반회계)

### □ 사업개요

- 사업목적 : 시민의 수요를 반영한 다양한 목재 체험기회 제공 및 공원 연계프로그램 개발로 시민이 행복한 인천대공원 조성 및 환경주권 신장에 기여
- 사업내용 : 목재문화체험 프로그램 및 어린이 목재놀이터 운영
- 대상사업 유형 :

양성평등정책추진사업	성별영향분석평가사업	자치단체특화사업
	○	

### □ 집행실적

(단위 : 원)

재 원 별	예산액 (A)	예산성립후 증감(B)	예산현액 (A+B)	지출액	다음연도 이월액	집행잔액
계	256,009,000	0	256,009,000	252,986,480	0	3,022,520
자 치 단 체 재 원	256,009,000	0	256,009,000	252,986,480	0	3,022,520
자 체 재 원	256,009,000	0	256,009,000	252,986,480	0	3,022,520

\* 예산성립후 증감(B) 내역 :

○ 예산현액 대비 집행실적(지출액) 분석

- 집행률 : 98.82 %

- 집행실적 분석 : 다양한 목재 체험 프로그램 운영을 위해 대부분 집행됨.

### □ 성과목표 달성현황

회계연도	성과목표	목표치	실적치
2018	목공체험 프로그램 참여도 제고	9,500명	12,076명
2019	목공체험 프로그램 참여도 제고	12,500명	12,008명

목재문화체험장 운영실적

### □ 성평등 효과분석

○ 사업대상자

(단위 : 명)

구 분	2017년	2018년	2019년
계	2,948,014	3,019,139	3,029,943
여성(비율)	1,468,432 (49.81 %)	1,499,923 (49.68 %)	1,523,953 (50.30 %)
남성(비율)	1,479,582 (50.19 %)	1,519,216 (50.32 %)	1,505,990 (49.70 %)

2019년 11월말 기준 인천광역시 인구 통계

○ 사업수혜자

(단위 : 명)

구 분	2017년	2018년	2019년
계	12,400	12,400	12,008
여성(비율)	6,200 (50.00 %)	6,200 (50.00 %)	6,004 (50.00 %)
남성(비율)	6,200 (50.00 %)	6,200 (50.00 %)	6,004 (50.00 %)

목공체험프로그램 참여자 수, 이중에 남아 참여제한이 없으며 불특정 다수가 방문하는 시설의 특성상 체험객의 성별이 구분되지 않아 동일비율로 산출함.

○ 예산현액 및 지출액

(단위 : 원)

구 분		2017년	2018년	2019년
예산 현액	계	0	282,678,000	256,009,000
	여성(비율)	0 (0.00 %)	140,435,811 (49.68 %)	128,763,374 (50.30 %)
	남성(비율)	0 (0.00 %)	142,242,189 (50.32 %)	127,245,626 (49.70 %)
	계	0	281,647,050	252,986,480
지출액	여성(비율)	0 (0.00 %)	140,823,525 (50.00 %)	126,493,240 (50.00 %)
	남성(비율)	0 (0.00 %)	140,823,525 (50.00 %)	126,493,240 (50.00 %)
	계	0	281,647,050	252,986,480

## □ 자체평가

○ 결과에 대한 원인 : 목재문화체험장 목공체험 프로그램은 남녀노소 전 연령층이 참여할 수 있으며, 다양한 목재 체험기회를 제공한다.

○ 향후 개선사항 : 체험 대상자별 수요를 고려한 맞춤형 프로그램 개발 및 운영으로 남녀차별없이 이용할 수 있는 환경을 조성하여 체험 만족도를 제고할 계획임.



# 시설유지관리 (일반회계)

## □ 사업개요

- 사업목적 : 북부권역 공원 시설 유지 관리를 통한 공원이용객 편의 제공
- 사업내용 : 홍보비, 공공요금 및 제세, 화장실 정화조 청소, 난방비, 시설장비 유지 등
- 대상사업 유형 :

양성평등정책추진사업	성별영향분석평가사업	지치단체특화사업
○		

## □ 집행실적

(단위 : 원)

재 원 별	예산액 (A)	예산성립후 증감(B)	예산현액 (A+B)	지출액	다음연도 이월액	집행잔액
계	895,595,000	33,127,000	928,722,000	920,480,950	0	8,241,050
자 치 단 체 재 원	895,595,000	33,127,000	928,722,000	920,480,950	0	8,241,050
자 체 재 원	895,595,000	33,127,000	928,722,000	920,480,950	0	8,241,050

- \* 예산성립후 증감(B) 내역 :
- 예산현액 대비 집행실적(지출액) 분석
- 집행률 : 99.11 %
- 집행실적 분석 :

## □ 성과목표 달성현황

회계연도	성과목표	목표치	실적치
2018	수목,조화의 안정적 공급	1,520,000본	1,762,000본
2018	북부권역 공원의 효율적 조성 및 관리(이용객수)	3,300,000명	3,320,000명
2019	북부권역 공원의 효율적 조성 및 관리	3320000명	3340000명

## □ 성평등 효과분석

○ 사업대상자

(단위 : 명)

구 분	2017년	2018년	2019년
계	2,948,014	2,948,542	2,956,525
여성(비율)	1,468,432 (49.81 %)	1,468,945 (49.82 %)	1,474,150 (49.86 %)
남성(비율)	1,479,582 (50.19 %)	1,479,597 (50.18 %)	1,482,375 (50.14 %)

○ 사업수혜자

(단위 : 명)

구 분	2017년	2018년	2019년
계	2,948,014	2,948,542	2,956,525
여성(비율)	1,468,432 (49.81 %)	1,468,945 (49.82 %)	1,474,150 (49.86 %)
남성(비율)	1,479,582 (50.19 %)	1,479,597 (50.18 %)	1,482,375 (50.14 %)

사업수혜자는 공무원이용객

○ 예산현액 및 지출액

(단위 : 원)

구 분	2017년	2018년	2019년
예산 현액	0	655,690,000	928,722,000
여성(비율)	0 (0.00 %)	326,660,616 (49.82 %)	463,069,156 (49.86 %)
남성(비율)	0 (0.00 %)	329,029,384 (50.18 %)	465,652,844 (50.14 %)
지출액	0	654,024,840	920,480,950
여성(비율)	0 (0.00 %)	325,831,044 (49.82 %)	458,960,094 (49.86 %)
남성(비율)	0 (0.00 %)	328,193,796 (50.18 %)	461,520,856 (50.14 %)

□ 자체평가

○ 결과에 대한 원인 : 쾌적한 공원환경조성으로 인천시민들에게 인적이 드문 시간 공원이용객중 상대적으로 여성의 범죄 불안감이 높아 이를 반영한 공원유지관리사업을 추진하고자함

○ 향후 개선사항 : 남녀 모두가 만족할 만한 쾌적하고 안전한 공원유지관리사업 추진으로 시민들의 삶의 질 향상에 기여  
성별특성에 맞는 공원유지관리를 통하여 양성만족도 향상에 기여

## 시설조성 및 정비 (일반회계)

### □ 사업개요

- 사업목적 : 북부공원 공원 내 각종 시설정비 보수로 공원이용객 편의제공
- 사업내용 : 북부권역 공원 편익시설물 설치사업, 화장실 보수공사, 녹지 고사목 제거, 수목식재, 편익시설(주차장, 악수터 등) 보수 정비, 휴게 · 운동시설 보수 정비 등

○ 대상사업 유형 :

양성평등정책추진사업	성별영향분석평가사업	자치단체특화사업
○		

### □ 집행실적

(단위 : 원)

재 원 별	예산액 (A)	예산성립후 증감(B)	예산현액 (A+B)	지출액	다음연도 이월액	집행잔액
계	151,080,000	0	151,080,000	149,879,860	0	1,200,140
자 치 단 체 재 원	151,080,000	0	151,080,000	149,879,860	0	1,200,140
자 체 재 원	151,080,000	0	151,080,000	149,879,860	0	1,200,140

\* 예산성립후 증감(B) 내역 :

○ 예산현액 대비 집행실적(지출액) 분석

- 집행률 : 99.21 %
- 집행실적 분석 :

### □ 성과목표 달성현황

회계연도	성과목표	목표치	실적치
2018	북부권역 공원관리로 아름다운 녹색도시 조성	100퍼센트	100퍼센트
2019	북부권역 공원관리로 아름다운 녹색도시 조성	100퍼센트	100퍼센트

### □ 성평등 효과분석

○ 사업대상자

(단위 : 명)

구 분	2017년	2018년	2019년
계	2,948,014	2,948,542	2,956,525
여성(비율)	1,468,432 (49.81 %)	1,468,945 (49.82 %)	1,474,150 (49.86 %)
남성(비율)	1,479,582 (50.19 %)	1,479,597 (50.18 %)	1,482,375 (50.14 %)

○ 사업수혜자

(단위 : 명)

구 분	2017년	2018년	2019년
계	2,948,014	2,948,542	2,956,525
여성(비율)	1,468,432 (49.81 %)	1,468,945 (49.82 %)	1,474,150 (49.86 %)
남성(비율)	1,479,582 (50.19 %)	1,479,597 (50.18 %)	1,482,375 (50.14 %)

사업수혜자는 공무원이용객

○ 예산현액 및 지출액

(단위 : 원)

예 산 현 액	구 분	2017년	2018년	2019년
	계	0	220,000,000	151,080,000
	여성(비율)	0 (0.00 %)	109,602,610 (49.82 %)	75,329,849 (49.86 %)
	남성(비율)	0 (0.00 %)	110,397,390 (50.18 %)	75,750,151 (50.14 %)
지출액	계	0	215,533,290	149,879,860
	여성(비율)	0 (0.00 %)	107,377,324 (49.82 %)	74,731,448 (49.86 %)
	남성(비율)	0 (0.00 %)	108,155,966 (50.18 %)	75,148,412 (50.14 %)

□ 자체평가

○ 결과에 대한 원인 : 양성이 안전한 공원유지관리로 양성평등 목표 달성

○ 향후 개선사항 : 성별특성에 맞는 유지관리사업으로 공원환경 만족도 향상 추진 개선

## 평생교육운영 (일반회계)

### □ 사업개요

- 사업목적 : 도서관의 특성을 살린 다양한 문화 강좌 및 프로그램을 통해 시민들의 지적요구 충족과 지역 평생교육 활성화 도모
- 사업내용 : 상·하반기 정규강좌 운영  
여름&겨울방학 독서교실 및 특강 운영  
외부 기관 연계 프로그램 및 찾아가는 프로그램 운영

○ 대상사업 유형 :

양성평등정책추진사업	성별영향분석평가사업	자치단체특화사업
	○	

### □ 집행실적

(단위 : 원)

재 원 별	예산액 (A)	예산정립후 증감(B)	예산현액 (A+B)	지출액	다음연도 이월액	집행잔액
계	60,000,000	0	60,000,000	59,827,750	0	172,250
자 치 단 체 재 원	60,000,000	0	60,000,000	59,827,750	0	172,250
자 체 재 원	60,000,000	0	60,000,000	59,827,750	0	172,250

\* 예산정립후 증감(B) 내역 : 해당사항 없음

○ 예산현액 대비 집행실적(지출액) 분석

- 집행률 : 99.71 %
- 집행실적 분석 : 총 70개 프로그램 551회 운영, 13814명 참여

### □ 성과목표 달성현황

회계연도	성과목표	목표치	실적치
2018	강좌 참여자의 양성 평등 (참여자 남성 비율)	14퍼센트	14퍼센트
2019	강좌 참여자의 양성 평등	14퍼센트	36퍼센트

미추홀도서관 교육문화프로그램 통계자료(2019.12.31)

### □ 성평등 효과분석

## ○ 사업대상자

(단위 : 명)

구 분	2017년	2018년	2019년
계	2,948,542	2,954,642	2,957,026
여성(비율)	1,468,945 (49.82 %)	1,472,798 (49.85 %)	1,474,777 (49.87 %)
남성(비율)	1,479,597 (50.18 %)	1,481,844 (50.15 %)	1,482,249 (50.13 %)

통계청 주민등록 인구통계중 인천시민의 성별 인구수(2019. 12월 말)

## ○ 사업수혜자

(단위 : 명)

구 분	2017년	2018년	2019년
계	6,800	6,947	13,814
여성(비율)	5,900 (86.76 %)	6,012 (86.54 %)	8,841 (64.00 %)
남성(비율)	900 (13.24 %)	935 (13.46 %)	4,973 (36.00 %)

미추홀도서관 교육문화프로그램에 참여한 인천시민의 성별 인구수

## ○ 예산현액 및 지출액

(단위 : 원)

구 분	2017년	2018년	2019년
예산 현액	64,374,000	60,000,000	60,000,000
여성(비율)	32,070,720 (49.82 %)	29,908,151 (49.85 %)	29,924,194 (49.87 %)
남성(비율)	32,303,280 (50.18 %)	30,091,849 (50.15 %)	30,075,806 (50.13 %)
계	64,263,860	58,675,690	59,827,750
여성(비율)	55,758,349 (86.76 %)	50,778,501 (86.54 %)	38,289,933 (64.00 %)
남성(비율)	8,505,511 (13.24 %)	7,897,189 (13.46 %)	21,537,817 (36.00 %)

## □ 자체평가

- 결과에 대한 원인 : 도서관 교육·문화프로그램을 평일 주간 및 야간, 주말에 운영하여 다양한 이용계층의 참여를 유도함

- 향후 개선사항 : 다양한 이용계층 및 양성 모두 참여할 수 있는 프로그램 기획, 운영

# 시설유지관리 (일반회계)

□ 사업개요

- 사업목적 : 미추홀도서관 시설물 유지보수를 통한 이용자 편의 및 관리운영의 효율성 극대화
- 사업내용 : 청사 무인경비시스템 운영, 청사시설물 유지관리, 차량선박비 등
- 대상사업 유형 :

양성평등정책추진사업	성별영향분석평가사업	지치단체특화사업
○		

□ 집행실적

(단위 : 원)

재 원 별	예산액 (A)	예산성립후 증감(B)	예산현액 (A+B)	지출액	다음연도 이월액	집행잔액
계	43,557,000	0	43,557,000	40,045,110	0	3,511,890
자 치 단 체 재 원	43,557,000	0	43,557,000	40,045,110	0	3,511,890
자 체 재 원	43,557,000	0	43,557,000	40,045,110	0	3,511,890

\* 예산성립후 증감(B) 내역 : 해당사항 없음

○ 예산현액 대비 집행실적(지출액) 분석

- 집행률 : 91.94 %
- 집행실적 분석 : 청사시설물 유지관리 등 5개 사업 추진  
남성화장실 소변기 칸막이 설치  
- 5개 화장실/19개 설치

□ 성과목표 달성현황

회계연도	성과목표	목표치	실적치
2019	도서관 이용자의 양성평등	46퍼센트	46퍼센트

미추홀도서관 이용자 통계(2019.12월 말 기준)

□ 성평등 효과분석

## ○ 사업대상자

(단위 : 명)

구 분	2017년	2018년	2019년
계	2,948,542	2,954,642	2,957,026
여성(비율)	1,468,945 (49.82 %)	1,472,798 (49.85 %)	1,474,777 (49.87 %)
남성(비율)	1,479,597 (50.18 %)	1,481,844 (50.15 %)	1,482,249 (50.13 %)

통계청 주민등록 인구통계 중 인천시민 성별 인구수(2019.12월 말)

## ○ 사업수혜자

(단위 : 명)

구 분	2017년	2018년	2019년
계	674,370	619,179	679,728
여성(비율)	364,159 (54.00 %)	333,428 (53.85 %)	365,694 (53.80 %)
남성(비율)	310,211 (46.00 %)	285,751 (46.15 %)	314,034 (46.20 %)

미추홀도서관 이용자 중 성별 인구수

## ○ 예산현액 및 지출액

(단위 : 원)

구 분	2017년	2018년	2019년
예산 현액	0	0	43,557,000
여성(비율)	0 (0.00 %)	0 (0.00 %)	21,723,469 (49.87 %)
남성(비율)	0 (0.00 %)	0 (0.00 %)	21,833,531 (50.13 %)
계	0	0	40,045,110
여성(비율)	0 (0.00 %)	0 (0.00 %)	21,544,289 (53.80 %)
남성(비율)	0 (0.00 %)	0 (0.00 %)	18,500,821 (46.20 %)

## □ 자체평가

○ 결과에 대한 원인 : 도서관 이용자를 위한 안전한 시설관리 및 쾌적한 환경조성으로 남성이용자 유입 유도

○ 향후 개선사항 : 이용자 의견수렴을 통한 편의시설 확충



## 독서진흥 (일반회계)

### □ 사업개요

- 사업목적 : 다양한 독서 · 문화 프로그램을 제공함으로써 지역문화 중심기관으로서 역할을 수행, 주민의 문화예술 향유 폭과 기회를 넓히고자 함
- 사업내용 : 4월 도서관주간, 5월 가정의 달, 9월 독서의 달, 10월 문화의 달 등 월별 테마에 맞는 독서 · 한 도시 한 책 독서운동으로 '미추홀북' 선정 및 연계프로그램 운영  
범인천시민 독서문화촉제인 '多북多북 인천 페스티벌' 추진

○ 대상사업 유형 :

양성평등정책추진사업	성별영향분석평가사업	자치단체특화사업
		○

### □ 집행실적

(단위 : 원)

재 원 별	예산액 (A)	예산정립후 증감(B)	예산현액 (A+B)	지출액	다음연도 이월액	집행잔액
계	47,616,000	0	47,616,000	47,278,560	0	337,440
자 치 단 체 재 원	47,616,000	0	47,616,000	47,278,560	0	337,440
자 체 재 원	47,616,000	0	47,616,000	47,278,560	0	337,440

\* 예산정립후 증감(B) 내역 : 해당사항 없음

○ 예산현액 대비 집행실적(지출액) 분석

- 집행률 : 99.29 %
- 집행실적 분석 : 총 51개 프로그램 331회 운영, 125,487명 참여

### □ 성과목표 달성현황

회계연도	성과목표	목표치	실적치
2018	독서문화행사 참여자의 양성 평등 (참여자 남성 비율)	42퍼센트	42퍼센트
2019	독서문화행사 참여자의 양성 평등	42퍼센트	42퍼센트

미추홀도서관 교육문화프로그램 통계자료(2019.12.31.)

□ 성평등 효과분석

○ 사업대상자

(단위 : 명)

구 분	2017년	2018년	2019년
계	2,948,542	2,954,642	2,957,026
여성(비율)	1,468,945 (49.82 %)	1,472,798 (49.85 %)	1,474,777 (49.87 %)
남성(비율)	1,479,597 (50.18 %)	1,481,844 (50.15 %)	1,482,249 (50.13 %)

통계청 주민등록 인구통계 중 인천시민의 성별 인구수(2019. 12월 말)

○ 사업수혜자

(단위 : 명)

구 분	2017년	2018년	2019년
계	55,000	55,735	125,487
여성(비율)	32,300 (58.73 %)	32,456 (58.23 %)	72,783 (58.00 %)
남성(비율)	22,700 (41.27 %)	23,279 (41.77 %)	52,704 (42.00 %)

미추홀도서관 독서진흥 프로그램에 참여한 인천시민의 성별 인구수

○ 예산현액 및 지출액

(단위 : 원)

구 분		2017년	2018년	2019년
예산 현액	계	25,000,000	58,400,000	47,616,000
	여성(비율)	12,454,842 (49.82 %)	29,110,601 (49.85 %)	23,747,840 (49.87 %)
	남성(비율)	12,545,158 (50.18 %)	29,289,399 (50.15 %)	23,868,160 (50.13 %)
	계	24,999,200	57,954,910	47,278,560
지출액	여성(비율)	14,681,348 (58.73 %)	33,748,714 (58.23 %)	27,421,768 (58.00 %)
	남성(비율)	10,317,852 (41.27 %)	24,206,196 (41.77 %)	19,856,792 (42.00 %)

□ 자체평가

○ 결과에 대한 원인 : 이야기 마당극, 뮤지컬, 샌드아트공연 및 다북다북 인천 페스티벌 등  
온 가족이 함께 참여할 수 있는 프로그램 추진

○ 향후 개선사항 : 양성의 참여를 유도할 수 있는 독서·문화행사 발굴 및 추진

## 자료실운영(송도) (일반회계)

### □ 사업개요

- 사업목적 : 송도국제도서관의 위상에 맞는 체계적이고 다양한 자료를 확충하여, 시민들의 요구에 부응하는 양질의 정보를 제공하여 6-타워 내 정보거점으로써의 역할 도모
- 사업내용 : 송도국제기구도서관의 사무실 운영 및 각종 장비임대  
일반관리비 및 각종 공공요금 등
- 대상사업 유형 :

양성평등정책추진사업	성별영향분석평가사업	자치단체특화사업
○		

### □ 집행실적

(단위 : 원)

재 원 별	예산액 (A)	예산성립후 증감(B)	예산현액 (A+B)	지출액	다음연도 이월액	집행잔액
계	42,381,000	0	42,381,000	37,467,980	0	4,913,020
자 치 단 체 재 원	42,381,000	0	42,381,000	37,467,980	0	4,913,020
자 체 재 원	42,381,000	0	42,381,000	37,467,980	0	4,913,020

\* 예산성립후 증감(B) 내역 : 해당사항 없음

○ 예산현액 대비 집행실적(지출액) 분석

- 집행률 : 88.41 %
- 집행실적 분석 : 총 3개 프로그램 46회 운영, 579명 참여  
(국제기구 건축 및 전문가 멘토 강연)

### □ 성과목표 달성현황

회계연도	성과목표	목표치	실적치
2018	멘토강연 참여자의 양성평등 (참여자 남성 비율)	45퍼센트	39퍼센트
2019	멘토강연 참여자의 양성평등	42퍼센트	42퍼센트

미추출도서관 교육문화프로그램 통계자료(2019.12.31.)

### □ 성평등 효과분석

○ 사업대상자

(단위 : 명)

구 분	2017년	2018년	2019년
계	2,948,542	2,954,642	2,957,026
여성(비율)	1,468,945 (49.82 %)	1,472,798 (49.85 %)	1,474,777 (49.87 %)
남성(비율)	1,479,597 (50.18 %)	1,481,844 (50.15 %)	1,482,249 (50.13 %)

통계청 주민등록 인구통계중 인천시민의 성별 인구수(2019. 12월 말)

○ 사업수혜자

(단위 : 명)

구 분	2017년	2018년	2019년
계	160	435	579
여성(비율)	93 (58.13 %)	265 (60.92 %)	334 (57.69 %)
남성(비율)	67 (41.88 %)	170 (39.08 %)	245 (42.31 %)

충도국제기구도서관 운영프로그램에 참여한 인천시민의 성별 인구수

○ 예산현액 및 지출액

(단위 : 원)

구 분	2017년	2018년	2019년
예산 현액	0	43,816,000	42,381,000
여성(비율)	0 (0.00 %)	21,840,926 (49.85 %)	21,136,955 (49.87 %)
남성(비율)	0 (0.00 %)	21,975,074 (50.15 %)	21,244,045 (50.13 %)
계	0	42,080,020	37,467,980
여성(비율)	0 (0.00 %)	25,604,495 (60.92 %)	21,613,653 (57.69 %)
남성(비율)	0 (0.00 %)	16,425,525 (39.08 %)	15,854,327 (42.31 %)

## □ 자체평가

○ 결과에 대한 원인 : 도서관 프로그램에 대한 여성 선호도가 높음

○ 향후 개선사항 : 성별 비율을 고려한 프로그램 개발 및 운영

## 자료실운영(청라호수) (일반회계)

### □ 사업개요

- 사업목적 : 다양한 강좌 및 프로그램 운영을 통해 평생교육의 장으로서 공공도서관의 역할 수행
- 사업내용 : 상·하반기 정규강좌 운영, 독서교실 및 특강 운영, 독서회 운영, 독서연계프로그램 등 운영  
성인자료실 및 어린이자료실 운영, 북스타트 프로그램 등 운영

○ 대상사업 유형 :

양성평등정책추진사업	성별영향분석평가사업	자치단체특화사업
	○	

### □ 집행실적

(단위 : 원)

재 원 별	예산액 (A)	예산성립후 증감(B)	예산현액 (A+B)	지출액	다음연도 이월액	집행잔액
계	220,250,000	0	220,250,000	217,259,930	0	2,990,070
자 치 단 체 재 원	220,250,000	0	220,250,000	217,259,930	0	2,990,070
자 체 재 원	220,250,000	0	220,250,000	217,259,930	0	2,990,070

\* 예산성립후 증감(B) 내역 : 해당사항 없음

○ 예산현액 대비 집행실적(지출액) 분석

- 집행률 : 98.64 %
- 집행실적 분석 : 총 86개 프로그램 465회 운영, 55,384명 참여

### □ 성과목표 달성현황

회계연도	성과목표	목표치	실적치
2018	강좌 참여자의 양성평등 (참여자 남성 비율)	13퍼센트	13퍼센트
2019	강좌 참여자의 양성평등	13	14퍼센트

청라호수도서관 교육문화프로그램 통계자료(2019.12.31.)

### □ 성평등 효과분석

○ 사업대상자

(단위 : 명)

구 분	2017년	2018년	2019년
계	2,948,542	2,954,642	2,957,026
여성(비율)	1,468,945 (49.82 %)	1,472,798 (49.85 %)	1,474,777 (49.87 %)
남성(비율)	1,479,597 (50.18 %)	1,481,844 (50.15 %)	1,482,249 (50.13 %)

통계청 주민등록 인구통계중 인천시민의 성별 인구수(2019. 12월 말)

○ 사업수혜자

(단위 : 명)

구 분	2017년	2018년	2019년
계	38,400	38,063	55,384
여성(비율)	33,800 (88.02 %)	33,114 (87.00 %)	47,630 (86.00 %)
남성(비율)	4,600 (11.98 %)	4,949 (13.00 %)	7,754 (14.00 %)

청라호수도서관 운영프로그램에 참여한 인천시민의 성별 인구수

○ 예산현액 및 지출액

(단위 : 원)

구 분	2017년	2018년	2019년
예산 현액	0	248,695,000	220,250,000
여성(비율)	0 (0.00 %)	123,966,795 (49.85 %)	109,846,729 (49.87 %)
남성(비율)	0 (0.00 %)	124,728,205 (50.15 %)	110,403,271 (50.13 %)
계	0	245,080,980	217,259,980
지출액			
여성(비율)	0 (0.00 %)	213,215,237 (87.00 %)	186,842,598 (86.00 %)
남성(비율)	0 (0.00 %)	31,865,743 (13.00 %)	30,417,332 (14.00 %)

□ 자체평가

- 결과에 대한 원인 : 도서관을 이용하는 주 연령층은 아이를 동반한 주부들이 대부분이고  
프로그램 운영시간대가 낮시간임

- 향후 개선사항 : 양성이 모두 참여할 수 있도록 운영시간대와 운영내용을 같이 고려한 계획 수립

## 평생교육프로그램 개발 (일반회계)

### □ 사업개요

- 사업목적 : 인천지역 문화의 중심기관으로서 박물관의 평생교육 기능 수행
- 박물관 소장유물 및 유, 무형의 문화자산을 다양한 교육 프로그램으로 활용하여 관람객 유치에 기여  
박물관 자원봉사자의 양성을 통해 관람객에 대한 관람안내 서비스 향상
- 사업내용 : 성인 : 박물관대학(14회), 타박타박 인천(4회), 교원연수(1회)  
청소년 : 상상공작소(1회)  
어린이·가족 : 우리가족 박물관 가는 날(24회), 가자! 박물관으로, 꼬꼬마 가자! 박물관으로, 상설체험교실  
자원봉사자 교육(연중)

○ 대상사업 유형 :

양성평등정책추진사업	성별영향분석평가사업	자치단체특화사업
	○	

### □ 집행실적

(단위 : 원)

재 원 별	예산액 (A)	예산성립후 증감(B)	예산현액 (A+B)	지출액	다응연도 이월액	집행잔액
계	119,615,000	0	119,615,000	116,374,530	0	3,240,470
자 치 단 체 재 원	119,615,000	0	119,615,000	116,374,530	0	3,240,470
자 체 재 원	119,615,000	0	119,615,000	116,374,530	0	3,240,470

\* 예산성립 후 증감(B) 내역 :

○ 예산현액 대비 집행실적(지출액) 분석

- 집행률 : 97.29 %

- 집행실적 분석 : 3,240,470원 집행잔액

### □ 성과목표 달성현황

회계연도	성과목표	목표치	실적치
2018	특정 대상 수강 교육프로그램 (상상공작소)남성 수혜인원 확대	18명	18명
2019	특정 대상 수강 교육프로그램 (상상공작소)남성 수혜인원 확대	19명	15명

□ **성평등 효과분석**

○ 사업대상자

(단위 : 명)

구 분	2017년	2018년	2019년
계	2,948,014	2,951,442	2,957,026
여성(비율)	1,468,432 (49.81 %)	1,470,669 (49.83 %)	1,482,249 (50.13 %)
남성(비율)	1,479,582 (50.19 %)	1,480,773 (50.17 %)	1,474,777 (49.87 %)

인천광역시 인구 통계(2019. 12월 말 기준 인천광역시 인구현황)

○ 사업수혜자

(단위 : 명)

구 분	2017년	2018년	2019년
계	117,999	103,825	101,014
여성(비율)	58,775 (49.81 %)	51,736 (49.83 %)	50,638 (50.13 %)
남성(비율)	59,224 (50.19 %)	52,089 (50.17 %)	50,376 (49.87 %)

인천광역시립박물관 관람객 통계(2019. 12. 기준)

○ 예산현액 및 지출액

(단위 : 원)

구 분		2017년	2018년	2019년
예산 현액	계	0	104,609,000	119,615,000
	여성(비율)	0 (0.00 %)	52,125,440 (49.83 %)	59,958,625 (50.13 %)
	남성(비율)	0 (0.00 %)	52,483,560 (50.17 %)	59,656,375 (49.87 %)
지출액	계	0	99,396,730	116,374,530
	여성(비율)	0 (0.00 %)	49,499,495 (49.83 %)	58,338,185 (50.13 %)
	남성(비율)	0 (0.00 %)	49,837,235 (50.17 %)	58,036,345 (49.87 %)

□ **자체평가**

○ 결과에 대한 원인 : 2019년 상상공작소 수강 인원26명(남성15명, 여성11명)으로 구성함.

자발적 참여가 66%으로 만족도 90%를 보임.

○ 향후 개선사항 : 성비를 안배하여 선별하여 진행



## 시립 박물관 청사관리 (일반회계)

### □ 사업개요

○ 사업목적 : 청사 시설물에 대해 수시점검 및 정기점검을 통해 위험요소 보수 등을 사전에 해소하여 이용자의 편의와 안전 도모

○ 사업내용 : 청사 시설물 노후화에 따른 보수 및 교체

- 간판 및 안내문 일제정비, 주출입문 자동문 설치공사 등 신규 예산 편성

시립박물관(분관포함) 안내용역 35,344,000원\*12월 = 424,128,000원

- 인건비 상승, 연차일수 증가 등으로 인한 예산 증액

청소관리(남2, 여2) 위탁대행 사업비 = 184,330,000원

- 인건비 상승으로 인한 예산 증액

○ 대상사업 유형 :

양성평등정책추진사업	성별영향분석평가사업	자치단체특화사업
○		

### □ 집행실적

(단위 : 원)

재 원 별	예산액 (A)	예산성립후 증감(B)	예산총액 (A+B)	지출액	다음연도 이월액	집행잔액
계	521,685,000	0	521,685,000	519,825,330	0	1,859,670
자 치 단 체 재 원	521,685,000	0	521,685,000	519,825,330	0	1,859,670
자 체 재 원	521,685,000	0	521,685,000	519,825,330	0	1,859,670

\* 예산성립 후 증감(B) 내역 :

○ 예산현액 대비 집행실적(지출액) 분석

- 집행률 : 99.64 %

- 집행실적 분석 : 청사관리 예산으로 노후된 시설물 보수 및 안내용역원과 청사용역 예산을 적절하게 집행함

### □ 성과목표 달성현황

회계연도	성과목표	목표치	실적치
2018	안내용역원 남여 비율(명)	10명	10명
2019	안내용역원 남여 비율(명)	10명	10명

본관 및 분관 안내용역원

□ 성평등 효과분석

○ 사업대상자

(단위 : 명)

구 분	2017년	2018년	2019년
계	10	10	10
여성(비율)	10 (100.00 %)	10 (100.00 %)	10 (100.00 %)
남성(비율)	0 (0.00 %)	0 (0.00 %)	0 (0.00 %)

본관 및 본관 안내옹역원(2019.04 공무직 전환)

○ 사업수혜자

(단위 : 명)

구 분	2017년	2018년	2019년
계	10	10	10
여성(비율)	10 (100.00 %)	10 (100.00 %)	10 (100.00 %)
남성(비율)	0 (0.00 %)	0 (0.00 %)	0 (0.00 %)

본관 및 본관 안내옹역원(2019.04 공무직 전환)

○ 예산현액 및 지출액

(단위 : 원)

구 분		2017년	2018년	2019년
예산 현액	계	594,548,000	618,029,000	521,685,000
	여성(비율)	594,548,000 (100.00 %)	618,029,000 (100.00 %)	521,685,000 (100.00 %)
	남성(비율)	0 (0.00 %)	0 (0.00 %)	0 (0.00 %)
지출액	계	594,548,000	618,029,000	519,825,330
	여성(비율)	594,548,000 (100.00 %)	618,029,000 (100.00 %)	519,825,330 (100.00 %)
	남성(비율)	0 (0.00 %)	0 (0.00 %)	0 (0.00 %)

□ 자체평가

○ 결과에 대한 원인 : 본관 및 본관 안내옹역원 남녀비율은 여성 100%이며 선발당시 남녀의 구분은 없으나 지원자중 여성  
의 비율이 높음

○ 향후 개선사항 : 지속적인 친절교육 및 성희롱 예방교육 실시

## 경단선사박물관 전시 및 교육프로그램 운영 (일반회계)

### □ 사업개요

- 사업목적 : 선사고전문물관으로서 고유 기능인 상설전시외 활성화  
다양한 교육프로그램 운영 및 문화행사 개최
- 사업내용 : 상설전시 운영 : 상설전시실 및 체험학습실 정기 점검과 지속적인 시설 유지관리  
교육 및 문화행사 운영 : 방학교육, 주말교육, 성인교육, 그리기대회, 정월 및 여름민속행사 등
- 대상사업 유형 :

양성평등정책추진사업	성별영향분석평가사업	지자체특화사업
○		

### □ 집행실적

(단위 : 원)

재 원 별	예산액 (A)	예산정립후 증감(B)	예산현액 (A+B)	지출액	다음연도 이월액	집행잔액
계	138,882,000	0	138,882,000	138,465,110	0	416,890
자 치 단 체 재 원	138,882,000	0	138,882,000	138,465,110	0	416,890
자 체 재 원	138,882,000	0	138,882,000	138,465,110	0	416,890

\* 예산정립후 증감(B) 내역 : 해당없음

○ 예산현액 대비 집행실적(지출액) 분석

- 집행률 : 99.70 %

- 집행실적 분석 : 교육프로그램 8개과정 및 문화행사 3회 행사운영비 - 22,000,000원,

어린이 체험학습실 공사 및 교구 제작 - 43,315,000원

기간제 근로자 고용 - 22,837,330원

직원봉사자 운영, 문화관광사 탐사 지원 등 - 5,777,000원

교육 홍보 사무관리, 공공운영비, 재료비 등 - 43,685,780원

여비 - 796,680원

잔액 - 416,890원 (기간제보수 17,670원, 사무관리비-15,500원, 공공운영비 158,720원,

행사실비보상금 63,000원, 행사관련시설비 162,000원)

상설전시실, 체험학습실 연간 운영

### □ 성과목표 달성현황

회계연도	성과목표	목표치	실적치
2018	연간관람객	38000명	38520명

2019	연간 관람객	38,500명	41193명
------	--------	---------	--------

경단선사박물관 관람객 통계

□
 성평등
 효과분석

○ 사업대상자
 (단위 : 명)

구 분	2017년	2018년	2019년
계	2,948,314	3,011,138	2,957,026
여성(비율)	1,468,432 (49.81 %)	1,495,188 (49.66 %)	1,474,777 (49.87 %)
남성(비율)	1,479,882 (50.19 %)	1,515,950 (50.34 %)	1,482,249 (50.13 %)

인원시민 인구수

○ 사업수혜자
 (단위 : 명)

구 분	2017년	2018년	2019년
계	28,815	28,942	41,193
여성(비율)	15,676 (54.40 %)	15,723 (54.33 %)	22,647 (54.98 %)
남성(비율)	13,139 (45.60 %)	13,219 (45.67 %)	18,546 (45.02 %)

박물관 연간 관람객

○ 예산현액 및 지출액
 (단위 : 원)

구 분		2017년	2018년	2019년
예 산 현 액	계	62,610,000	69,950,000	138,882,000
	여성(비율)	31,183,425 (49.81 %)	34,733,845 (49.66 %)	69,265,532 (49.87 %)
	남성(비율)	31,426,575 (50.19 %)	35,216,155 (50.34 %)	69,616,468 (50.13 %)
지출액	계	61,681,670	68,915,738	138,465,110
	여성(비율)	33,556,198 (54.40 %)	37,439,090 (54.33 %)	76,125,054 (54.98 %)
	남성(비율)	28,125,472 (45.60 %)	31,476,648 (45.67 %)	62,340,056 (45.02 %)

□
 자체평가

- 결과에 대한 원인 : 다양한 교육프로그램의 운영, 여름 민속행사 추가개설, 단체 교육프로그램의 추가 개설 등을 통해 단체관람객 증가. 어린이와 동행한 보호자가 여성의 비율이 높음
- 향후 개선사항 : 남성 참여 비율을 높이고자 주말 가족 교육과 야간 성인 교육을 기획 운영하고 있으며, 남성을 대상으로 한 홍보를 강화

# 인천도시역사관 전시 및 교육프로그램 운영 (일반회계)

## □ 사업개요

- 사업목적 : 인천의 과거와 현재의 다채로운 모습과 미래의 발전 제시  
인천 도시 발전 및 생활문화사 관련 전시 및 교육을 통한 인천의 지역 정체성 확립
- 사업내용 : 상설전시 기획 및 운영  
특별전시 기획 및 운영  
교육프로그램 기획 및 운영 : 도시탐사(상.하반기), 도시학당(하반기) 등 6개 과정  
문화행사 기획 및 운영

○ 대상사업 유형 :

양성평등정책추진사업	성별영향분석평가사업	자치단체특화사업
	○	

## □ 집행실적

(단위 : 원)

재 원 별	예산액 (A)	예산성립후 증감(B)	예산현액 (A+B)	지출액	다음연도 이월액	집행잔액
계	58,160,000	0	58,160,000	56,723,240	0	1,436,760
자 치 단 체 재 원	58,160,000	0	58,160,000	56,723,240	0	1,436,760
자 체 재 원	58,160,000	0	58,160,000	56,723,240	0	1,436,760

\* 예산성립후 증감(B) 내역 :

○ 예산현액 대비 집행실적(지출액) 분석

- 집행률 : 97.53 %

- 집행실적 분석 : 집행실적 : 전시 및 교육프로그램 기획 운영

미집행액 내역 : 단순 집행 잔액

## □ 성과목표 달성현황

회계연도	성과목표	목표치	실적치
2018	여성 관람객 방문 지속적 유도	50500명	63169명
2019	여성 관람객 방문 지속적 유도	50500명	72042명

\* 2019년 인천도시역사관 관람객 통계 성별 분석

□ 성평등 효과분석

○ 사업대상자

(단위 : 명)

구 분	2017년	2018년	2019년
계	2,948,014	3,011,138	2,957,026
여성(비율)	1,468,432 (49.81 %)	1,495,188 (49.66 %)	1,474,777 (49.87 %)
남성(비율)	1,479,582 (50.19 %)	1,515,950 (50.34 %)	1,482,249 (50.13 %)

인천광역시 인구 통계(2019.12월 말 기준 인천광역시 인구현황)

○ 사업수혜자

(단위 : 명)

구 분	2017년	2018년	2019년
계	99,709	122,909	140,266
여성(비율)	51,279 (51.43 %)	63,169 (51.39 %)	72,042 (51.36 %)
남성(비율)	48,430 (48.57 %)	59,740 (48.61 %)	68,224 (48.64 %)

2019년 인천도시역사관 관람객 통계 (2019.12월 기준)

○ 예산현액 및 지출액

(단위 : 원)

구 분	2017년	2018년	2019년
예 산 현 액	0	34,000,000	58,160,000
여성(비율)	0 (0.00 %)	16,882,784 (49.66 %)	29,006,519 (49.87 %)
남성(비율)	0 (0.00 %)	17,117,216 (50.34 %)	29,153,481 (50.13 %)
계	0	33,606,400	56,723,240
여성(비율)	0 (0.00 %)	17,271,987 (51.39 %)	29,133,615 (51.36 %)
남성(비율)	0 (0.00 %)	16,334,413 (48.61 %)	27,589,625 (48.64 %)

□ 자체평가

○ 결과에 대한 원인 : 평일 주간 교육프로그램 운영 등을 통해 지속적으로 여성 관람객 방문 유도

○ 향후 개선사항 : 지역 거주 여성을 대상으로 한 프로그램 개발 및 홍보

# 인천도시역사관 청사관리 (일반회계)

## □ 사업개요

- 사업목적 : 쾌적한 청사관리로 찾아오는 시민들에게 휴식공간 제공, 인천의 과거, 현재, 미래의 비전 제시 및 문화 홍보 캠퍼스마스터티 청사 및 전시운영을 위한 시설관리유지
- 사업내용 : 전시시설 및 청사 시설물의 안전한 관리  
청사 시설물 이상 시 문제점 파악 및 보수, 보강 실시  
각종 시설관리 법령 용역 및 안내용역 수행
- 대상사업 유형 :

양성평등정책추진사업	성별영향분석평가사업	자치단체특화사업
	○	

## □ 집행실적

(단위 : 원)

재 원 별	예산액 (A)	예산정립후 증감(B)	예산현액 (A+B)	지출액	다음연도 이월액	집행잔액
계	413,137,000	0	413,137,000	410,254,650	0	2,882,350
자 치 단 체 재 원	413,137,000	0	413,137,000	410,254,650	0	2,882,350
자 체 재 원	413,137,000	0	413,137,000	410,254,650	0	2,882,350

- \* 예산정립후 증감(B) 내역 :
  - 예산현액 대비 집행실적(지출액) 분석
  - 집행률 : 99.30 %
  - 집행실적 분석 : 시설 보수 등 청사 관리

## □ 성과목표 달성현황

회계연도	성과목표	목표치	실적치
2018	여성 편의를 위한 전시관 내 탁자 및 의자 설치	2개	2개
2019	여성 편의를 위한 전시관 내 탁자 및 의자 설치	2개	0개

\* 2019년도 세출예산서

□ 성평등 효과분석

○ 사업대상자

(단위 : 명)

구 분	2017년	2018년	2019년
계	2,948,014	3,011,138	2,957,026
여성(비율)	1,468,432 (49.81 %)	1,495,188 (49.66 %)	1,474,777 (49.87 %)
남성(비율)	1,479,582 (50.19 %)	1,515,950 (50.34 %)	1,482,249 (50.13 %)

인천광역시 인구 통계(2019.12월 말 기준 인천광역시 인구현황)

○ 사업수혜자

(단위 : 명)

구 분	2017년	2018년	2019년
계	99,709	122,909	140,266
여성(비율)	51,279 (51.43 %)	63,169 (51.39 %)	72,042 (51.36 %)
남성(비율)	48,430 (48.57 %)	59,740 (48.61 %)	68,224 (48.64 %)

2019년 인천도시역사관 관람객 통계(2019.12.기준)

○ 예산현액 및 지출액

(단위 : 원)

구 분		2017년	2018년	2019년
예산 현액	계	0	713,124,000	413,137,000
	여성(비율)	0 (0.00 %)	354,103,481 (49.66 %)	206,046,530 (49.87 %)
	남성(비율)	0 (0.00 %)	359,020,519 (50.34 %)	207,090,470 (50.13 %)
	계	0	707,410,940	410,254,650
지출액	여성(비율)	0 (0.00 %)	363,573,389 (51.39 %)	210,710,832 (51.36 %)
	남성(비율)	0 (0.00 %)	343,837,551 (48.61 %)	199,543,818 (48.64 %)

□ 자체평가

○ 결과에 대한 원인 : 설치 공간 부족으로 인한 미설치

○ 향후 개선사항 : 설치 공간 및 예산 확보



## 유통질서 확립 (일반회계)

### □ 사업개요

- 사업목적 : 도매시장 경쟁력 제고를 위한 각종 시책사업 추진
- 사업내용 : 시장관리위원회, 거래분쟁조정위원회 개최  
유통중사자 친절교육 개최  
농산물유통정보 및 행정망 PC 유지 관리  
타도매시장 및 농산물 산지견학 여비  
농산물 판매촉진 시책사업 추진  
사회복무요원보상금 5명

○ 대상사업 유형 :

양성평등정책추진사업	성별영향분석평가사업	자치단체특화사업
		○

### □ 집행실적

(단위 : 원)

재원별	예산액 (A)	예산성립후 증감(B)	예산현액 (A+B)	지출액	다음연도 이월액	집행잔액
계	39,548,000	0	39,548,000	37,141,220	0	2,406,780
자치단체재원	39,548,000	0	39,548,000	37,141,220	0	2,406,780
자체재원	39,548,000	0	39,548,000	37,141,220	0	2,406,780

\* 예산성립후 증감(B) 내역 :

○ 예산현액 대비 집행실적(지출액) 분석

- 집행률 : 93.91 %

- 집행실적 분석 : 2,406천원은 집행잔액으로 불용

### □ 성과목표 달성현황

회계연도	성과목표	목표치	실적치
2018	위원회 여성위원 비율	9	9
2019	위원회 여성위원 비율	40%	40%

위원회 명단

### □ 성평등 효과분석

○ 사업대상자

(단위 : 명)

구 분	2017년	2018년	2019년
계	21	21	23
여성(비율)	9 (42.86 %)	9 (42.86 %)	9 (39.13 %)
남성(비율)	12 (57.14 %)	12 (57.14 %)	14 (60.87 %)

위원회 명단(위원)

○ 사업수혜자

(단위 : 명)

구 분	2017년	2018년	2019년
계	21	23	23
여성(비율)	9 (42.86 %)	9 (39.13 %)	9 (39.13 %)
남성(비율)	12 (57.14 %)	14 (60.87 %)	14 (60.87 %)

위원회 위원

○ 예산현액 및 지출액

(단위 : 원)

구 분	2017년	2018년	2019년
예산 현액	0	60,873,000	39,548,000
여성(비율)	0 (0.00 %)	26,088,429 (42.86 %)	15,475,304 (39.13 %)
남성(비율)	0 (0.00 %)	34,784,571 (57.14 %)	24,072,696 (60.87 %)
계	0	59,003,940	37,141,220
지출액			
여성(비율)	0 (0.00 %)	23,088,498 (39.13 %)	14,533,521 (39.13 %)
남성(비율)	0 (0.00 %)	35,915,442 (60.87 %)	22,607,699 (60.87 %)

□ 자체평가

- 결과에 대한 원인 : 위원회 재구성 시 위촉직 여성위원 참여율 40%이상 구성되도록 해당 자격을 가진 여성위원의 인력  
풀 확보에 대한 노력이 필요

- 향후 개선사항 : 위원회 회의 진행 시 여성위원의 의견 개진 기회를 수시 제공하여 양성 의견이 균등히 반영될 수 있도록 노력 및 향후 위원 위촉시 성별 고려하여 위촉할 계획임

## 수산업경영인 교육 (일반회계)

### □ 사업개요

- 사업목적 : 수산업경영인 신규교육, 선진지 견학 등 현장학습 운영으로 안정적 정착 도모
- 사업내용 : 수산업경영인 기술교육 및 선진지 견학, 간담회 등
- 대상사업 유형 :

양성평등정책추진사업	성별영향분석평가사업	지치단체특화사업
○		

### □ 집행실적

(단위 : 원)

재 원 별	예산액 (A)	예산성립후 증감(B)	예산현액 (A+B)	지출액	다음연도 이월액	집행잔액
계	9,286,000	0	9,286,000	9,286,000	0	0
자 치 단 체 재 원	2,786,000	0	2,786,000	2,786,000	0	0
자 체 재 원	2,786,000	0	2,786,000	2,786,000	0	0
국 고 지 원	6,500,000	0	6,500,000	6,500,000	0	0
국 고 보 조 금	6,500,000	0	6,500,000	6,500,000	0	0

\* 예산성립후 증감(B) 내역 :

○ 예산현액 대비 집행실적(지출액) 분석

- 집행률 : 100.00 %
- 집행실적 분석 :

### □ 성과목표 달성현황

회계연도	성과목표	목표치	실적치
2018	여성어업인 참여(인원)	7명	1명
2019	여성어업인 참여(인원)	8명	6명

2019년 수산업경영인 교육참석자 명단

- 1차 교육 : 여성 3명, 남성 20명
- 2차 교육 : 여성 3명, 남성 17명

### □ 성평등 효과분석

## ○ 사업대상자

(단위 : 명)

구 분	2017년	2018년	2019년
계	27	20	43
여성(비율)	6 (22.22 %)	1 (5.00 %)	6 (13.95 %)
남성(비율)	21 (77.78 %)	19 (95.00 %)	37 (86.05 %)

2019년 수산업경영인 교육참석자 명단

- 1차 교육 : 여성 3명, 남성 20명

- 2차 교육 : 여성 3명, 남성 17명

## ○ 사업수혜자

(단위 : 명)

구 분	2017년	2018년	2019년
계	27	20	43
여성(비율)	6 (22.22 %)	1 (5.00 %)	6 (13.95 %)
남성(비율)	21 (77.78 %)	19 (95.00 %)	37 (86.05 %)

신규 수산업경영인

## ○ 예산현액 및 지출액

(단위 : 원)

구 분	2017년	2018년	2019년
예산 현액	15,714,000	15,714,000	9,286,000
여성(비율)	3,492,000 (22.22 %)	785,700 (5.00 %)	1,295,721 (13.95 %)
남성(비율)	12,222,000 (77.78 %)	14,928,300 (95.00 %)	7,990,279 (86.05 %)
지출액	15,714,000	15,714,000	9,286,000
여성(비율)	3,492,000 (22.22 %)	785,700 (5.00 %)	1,295,721 (13.95 %)
남성(비율)	12,222,000 (77.78 %)	14,928,300 (95.00 %)	7,990,279 (86.05 %)

## □ 자체평가

○ 결과에 대한 원인 : 신규 여성 수산업경영인 우대로 관심이 높아짐에 따라 저년도 대비 여성 교육 참가자수 증가하였으나 수산업의 특성상 여성어업인의 참여가 저조하여 목표치 미달성함

○ 향후 개선사항 : 2020년 신규 수산업경영인 선정 시 여성어업인 가점 부여 등 지속적인 홍보를 통해 여성 수산업 경영인 참여 확대

## 시설·저소득아동 복지지원 (일반회계)

### □ 사업개요

- 사업목적 : 요보호아동의 시설입소를 통해 건강한 성장 도모  
 공동생활가정 아동·청소년의 정서적 지원 프로그램을 통해 건강한 성장 도모  
 시설아동과 연고자와의 한마음 가족 체험을 통한 가족기능 강화
- 사업내용 : 요보호아동의 시설 입퇴소  
 공동생활가정 아동 방문심리치료 프로그램 운영  
 시설아동과 연고자와의 한마음 가족체험
- 대상사업 유형 :

양성평등정책추진사업	성별영향분석평가사업	자치단체특화사업
	○	

### □ 집행실적

(단위 : 원)

재 원 별	예산액 (A)	예산성립후 증감(B)	예산현액 (A+B)	지출액	다음연도 이월액	집행잔액
계	78,778,000	0	78,778,000	78,634,630	0	143,370
자 치 단 체 재 원	78,778,000	0	78,778,000	78,634,630	0	143,370
자 치 체 재 원	78,778,000	0	78,778,000	78,634,630	0	143,370

\* 예산성립후 증감(B) 내역 :

- 예산현액 대비 집행실적(지출액) 분석
- 집행률 : 99.82 %
- 집행실적 분석 :

### □ 성과목표 달성현황

회계연도	성과목표	목표치	실적치
2018	아동상담 및 시설보호	1,144	1,073
2018	시설보호아동 프로그램 운영	786	874
2019	공동생활가정 아동 방문심리 치료	53	53

### □ 성평등 효과분석

○ 사업대상자

(단위 : 명)

구 분	2017년	2018년	2019년
계	86	75	88
여성(비율)	44 (51.16 %)	37 (49.33 %)	45 (51.14 %)
남성(비율)	42 (48.84 %)	38 (50.67 %)	43 (48.86 %)

○ 사업수혜자

(단위 : 명)

구 분	2017년	2018년	2019년
계	76	63	53
여성(비율)	38 (50.00 %)	31 (49.21 %)	29 (54.72 %)
남성(비율)	38 (50.00 %)	32 (50.79 %)	24 (45.28 %)

○ 예산현액 및 지출액

(단위 : 원)

구 분	2017년	2018년	2019년
예산 현액	0	92,950,000	78,778,000
여성(비율)	0 (0.00 %)	45,855,333 (49.33 %)	40,284,205 (51.14 %)
남성(비율)	0 (0.00 %)	47,094,667 (50.67 %)	38,493,795 (48.86 %)
지출액	0	90,562,810	78,634,630
여성(비율)	0 (0.00 %)	44,562,653 (49.21 %)	43,026,496 (54.72 %)
남성(비율)	0 (0.00 %)	46,000,157 (50.79 %)	35,608,134 (45.28 %)

## □ 자체평가

○ 결과에 대한 원인 : 사업수혜자는 보호가 필요한 긴급지원 아동으로 발생상황에 따라 결정되어 남녀 성별을 인위적으로 조정할 수 없으므로, 확정된 성별의 보호아동을 대상으로 남녀 수요조사를 고려하여 사업을 수행하므로 성별 격차 없이 추진되고 있음

○ 향후 개선사항 : 시설별 남녀별 수요조사를 실시하여 그 결과를 사업계획 수립에 반영

## 아동가족상담 (일반회계)

### □ 사업개요

- 사업목적 : 아동·가족의 사회적응능력 향상을 위하여 수요자 중심의 전문상담 및 교육 서비스 제공  
아동의 건강한 성장 도모 및 권익증진을 통해 아동과 가족의 생활안정과 삶의 질 향상
- 사업내용 : 아동·가족상담 및 아동·가족 방문상담, 아동교육, 상담원 역량 강화 사업 추진 등
- 대상사업 유형 :

양성평등정책추진사업	성별영향분석평가사업	자치단체특화사업
○		

### □ 집행실적

(단위 : 원)

재 원 별	예산액 (A)	예산성립후 증감(B)	예산현액 (A+B)	지출액	다음연도 이월액	집행잔액
계	42,583,000	0	42,583,000	41,264,990	0	1,318,010
자 치 단 체 재 원	42,583,000	0	42,583,000	41,264,990	0	1,318,010
자 체 재 원	42,583,000	0	42,583,000	41,264,990	0	1,318,010

\* 예산성립후 증감(B) 내역 : 해당사항 없음

○ 예산현액 대비 집행실적(지출액) 분석

- 집행률 : 96.90 %
- 집행실적 분석 : 상담사업 집행잔액

### □ 성과목표 달성현황

회계연도	성과목표	목표치	실적치
2018	아동가족상담(방문상담 제외)	900회(명)	986회(명)
2019	아동가족상담	950회(명)	1,005회(명)

방문상담을 제외한 내방, 전화, 사이버 상담실적임

### □ 성평등 효과분석

○ 사업대상자

(단위 : 명)

구 분	2017년	2018년	2019년
계	2,948,542	2,953,841	2,955,916
여성(비율)	1,468,945 (49.82 %)	1,472,111 (49.84 %)	1,482,441 (50.15 %)
남성(비율)	1,479,597 (50.18 %)	1,481,730 (50.16 %)	1,473,475 (49.85 %)

인천시 주민등록인구(당해년도 1월말 기준 자료)

○ 사업수혜자

(단위 : 명)

구 분	2017년	2018년	2019년
계	920	945	1,005
여성(비율)	825 (89.67 %)	836 (88.47 %)	912 (90.75 %)
남성(비율)	95 (10.33 %)	109 (11.53 %)	93 (9.25 %)

내방, 전화, 사이버 상담이용자수

○ 예산현액 및 지출액

(단위 : 원)

구 분	2017년	2018년	2019년
예산 현액	31,841,000	39,487,000	42,583,000
여성(비율)	15,862,985 (49.82 %)	19,679,207 (49.84 %)	21,356,082 (50.15 %)
남성(비율)	15,978,015 (50.18 %)	19,807,793 (50.16 %)	21,226,918 (49.85 %)
계	29,805,060	39,103,100	41,264,990
지출액			
여성(비율)	26,727,364 (89.67 %)	34,592,795 (88.47 %)	37,446,439 (90.75 %)
남성(비율)	3,077,696 (10.33 %)	4,510,305 (11.53 %)	3,818,551 (9.25 %)

□ 자체평가

- 결과에 대한 원인 : 2019년 사업수혜자 총 1,005명 중 여자는 912명, 남자는 93명임. 아동의 주양육자인 엄마가 자녀의 심리정서적 문제인식을 가지는 경우가 많아, 아동복지관을 찾는 상담 이용자의 대부분이 여성임

- 향후 개선사항 : 아동 모 상담시 부 상담 참여 적극 권유 및 상담에 대한 인식개선 관련 홍보 실시



# 아동·가족 심리 치료 (일반회계)

## □ 사업개요

- 사업목적 : 저소득 아동과 가족의 다양한 심리·정서적 문제 해결을 위해 전문적인 심리검사 및 치료 지원으로 아동의 최적의 성장과 발달 도모 및 가족기능 강화
- 사업내용 : 저소득층 아동·가족을 위한 전문 심리치료, 아동가족 심리검사, 찾아가는 집단심리검사 서비스 등
- 대상사업 유형 :

양성평등정책추진사업	성별영향분석평가사업	자치단체특화사업
	○	

## □ 집행실적

(단위 : 원)

재 원 별	예산액 (A)	예산성립후 증감(B)	예산현액 (A+B)	지출액	다음연도 이월액	집행잔액
계	137,029,000	0	137,029,000	135,606,280	0	1,422,720
자 치 단 체 재 원	137,029,000	0	137,029,000	135,606,280	0	1,422,720
자 체 재 원	137,029,000	0	137,029,000	135,606,280	0	1,422,720

\* 예산성립후 증감(B) 내역 : 해당사항 없음

○ 예산현액 대비 집행실적(지출액) 분석

- 집행률 : 98.96 %
- 집행실적 분석 : 저소득 아동과 가족을 대상으로 총 5,221회 심리검사 및 치료 진행

## □ 성과목표 달성현황

회계연도	성과목표	목표치	실적치
2018	심리검사 및 치료 실적	4,890회	5,203회
2019	심리검사 및 치료 실적	4750	5,221회

## □ 성평등 효과분석

○ 사업대상자

구 분	2017년	2018년	2019년
계	872	2,142	1,477
여성(비율)	436 (50.00 %)	1,087 (50.75 %)	734 (49.70 %)
남성(비율)	436 (50.00 %)	1,055 (49.25 %)	743 (50.30 %)

(단위 : 명)

○ 사업수혜자

구 분	2017년	2018년	2019년
계	872	2,142	1,477
여성(비율)	436 (50.00 %)	1,087 (50.75 %)	734 (49.70 %)
남성(비율)	436 (50.00 %)	1,055 (49.25 %)	743 (50.30 %)

(단위 : 명)

○ 예산현액 및 지출액

(단위 : 원)

구 분		2017년	2018년	2019년
예 산 현 액	계	113,539,000	130,759,000	137,029,000
	여성(비율)	56,769,500 (50.00 %)	66,356,225 (50.75 %)	68,097,012 (49.70 %)
	남성(비율)	56,769,500 (50.00 %)	64,402,775 (49.25 %)	68,931,988 (50.30 %)
지출액	계	111,581,370	129,525,670	135,606,280
	여성(비율)	55,790,685 (50.00 %)	65,730,347 (50.75 %)	67,389,986 (49.70 %)
	남성(비율)	55,790,685 (50.00 %)	63,795,323 (49.25 %)	68,216,294 (50.30 %)

□ 자체평가

○ 결과에 대한 원인 : 남녀아동별로 다양하게 문제행동에 대한 치료가 진행되고 있으며, 직접 수혜자의 성비를 비교하였을 때 형평성있게 추진되고 있음

○ 향후 개선사항 : 해당사항 없음

## 아동학대 예방사업 (일반회계)

### □ 사업개요

○ 사업목적 : 아동학대예방 교육, 홍보 등 아동학대예방사업 강화 추진하여 아동의 안정적인 성장환경 조성 및 권리증진 도  
모

○ 사업내용 : 아동학대예방을 위한 홍보 및 교육사업

아동학대예방의 날 행사 및 캠페인

○ 대상사업 유형 :

양성평등정책추진사업	성별영향분석평가사업	자치단체특화사업
○		

### □ 집행실적

(단위 : 원)

재 원 별	예산액 (A)	예산성립후 증감(B)	예산현액 (A+B)	지출액	다음연도 이월액	집행잔액
계	113,090,000	0	113,090,000	111,301,660	0	1,788,340
자 치 단 체 재 원	113,090,000	0	113,090,000	111,301,660	0	1,788,340
자 체 재 원	113,090,000	0	113,090,000	111,301,660	0	1,788,340

\* 예산성립후 증감(B) 내역 :

○ 예산현액 대비 집행실적(지출액) 분석

- 집행률 : 98.42 %

- 집행실적 분석 : 1,788,340원은 집행잔액 중 1,650,000원은 아동학대예방교육 강사수당 집행잔액임.

집행잔액 발생 원인은 사이버교육이 활성화 되고, 신고의무자 교육이 '18년~'19년 2년 동안 1시간 의  
무교육 충족인정으로 교육수요가 감소하여 집행잔액 발생('20년부터는 매년1시간 이수)

### □ 성과목표 달성현황

회계연도	성과목표	목표치	실적치
2018	신고의무자 및 일반시민 수혜 (명)	10,690명	20,204명
2019	신고의무자 및 일반시민 수혜 (명)	13,268명	17,908명

아동학대예방교육 결과보고(내부결재)

### □ 성평등 효과분석

## ○ 사업대상자

(단위 : 명)

구 분	2017년	2018년	2019년
계	3,008,552	2,953,206	2,957,026
여성(비율)	1,514,626 (50.34 %)	1,472,010 (49.84 %)	1,474,777 (49.87 %)
남성(비율)	1,493,926 (49.66 %)	1,481,196 (50.16 %)	1,482,249 (50.13 %)

국가통계포털 주민등록인구현황(2019. 12.)

## ○ 사업수혜자

(단위 : 명)

구 분	2017년	2018년	2019년
계	16,190	20,204	불특정 다수
여성(비율)	8,095 (50.00 %)	10,102 (50.00 %)	불특정 다수
남성(비율)	8,095 (50.00 %)	10,102 (50.00 %)	불특정 다수

사업수혜자는 아동학대예방교육수료자로 남녀 구분없이 교육신청을 받아 사업수혜자 선별분석이 불가함. 향후 교육 신청 시 성비 파악하여 반영하겠음.

## ○ 예산현액 및 지출액

(단위 : 원)

구 분	2017년	2018년	2019년
예산 현액	0	105,408,000	113,090,000
여성(비율)	0 (0.00 %)	52,540,063 (49.84 %)	56,402,119 (49.87 %)
남성(비율)	0 (0.00 %)	52,867,937 (50.16 %)	56,687,881 (50.13 %)
계	0	104,362,960	111,301,660
지출액			
여성(비율)	0 (0.00 %)	52,181,480 (50.00 %)	0 (0.00 %)
남성(비율)	0 (0.00 %)	52,181,480 (50.00 %)	0 (0.00 %)

## □ 자체평가

○ 결과에 대한 원인 : 아동학대예방교육은 인천시민 전체를 대상으로 성별 구분없이 추진하여 사업수혜자 선별분석이 불가하지만 향후에는 교육 신청시 성비를 파악하여 추진하겠음

○ 향후 개선사항 : 교육 수료자 성비 파악 후 성별 특성을 고려한 교육 추진을 검토하겠음

# 학대피해아동쉼터 운영비, 인건비, 사업비 (일반회계)

## □ 사업개요

- 사업목적 : 학대피해아동의 신속한 보호와 학대행위자로부터 비공개 보호로 아동의 신체적·정서적 안정을 통해 미래 자원인 아동의 건강한 성장 유도
- 사업내용 : 24시간 운영으로 학대피해아동의 행위자로부터 신속한 격리 및 보호  
비공개 보호시설로 학대행위자로부터 아동의 물리적 보호  
학대피해아동의 신체적·심리적 치료

○ 대상사업 유형 :

양성평등정책추진사업	성별영향분석평가사업	자치단체특화사업
	○	

## □ 집행실적

(단위 : 원)

재 원 별	예산액 (A)	예산정리후 증감(B)	예산현액 (A+B)	지출액	다음연도 이월액	집행잔액
계	345,890,000	0	345,890,000	345,890,000	0	0
자 치 단 체 재 원	207,534,000	0	207,534,000	207,534,000	0	0
자 체 재 원	207,534,000	0	207,534,000	207,534,000	0	0
국 고 지 원	138,356,000	0	138,356,000	138,356,000	0	0
기 금 보 조 금	138,356,000	0	138,356,000	138,356,000	0	0

\* 예산정리후 증감(B) 내역 : 해당사항 없음

○ 예산현액 대비 집행실적(지출액) 분석

- 집행률 : 100.00 %
- 집행실적 분석 : 학대피해아동쉼터 운영 지원을 통해 총 26명 아동 지원

## □ 성과목표 달성현황

회계연도	성과목표	목표치	실적치
2018	학대피해아동쉼터 운영지원(원)	333,420,000원	333,420,000원
2019	학대피해아동쉼터 운영지원(원)	345,890,000원	345,890,000원

□ 성평등 효과분석

○ 사업대상자

(단위 : 명)

구 분	2017년	2018년	2019년
계	1,234	812	2,054
여성(비율)	641 (51.94 %)	400 (49.26 %)	1,062 (51.70 %)
남성(비율)	593 (48.06 %)	412 (50.74 %)	992 (48.30 %)

지역아동보호전문기관 분기별 통계(아동학대사례 판단) 참고

○ 사업수혜자

(단위 : 명)

구 분	2017년	2018년	2019년
계	16	10	26
여성(비율)	10 (62.50 %)	4 (40.00 %)	14 (53.85 %)
남성(비율)	6 (37.50 %)	6 (60.00 %)	12 (46.15 %)

\* 2019년 학대피해아동쉼터 보호아동 수

\* 예산현액 및 지출액 산출내역

- 인건비 261,890천원 = 130,945천원 X 2개소
- 운영비 24,000천원 = 12,000천원 X 2개소
- 사업비 60,000천원 = 30,000천원 X 2개소

○ 예산현액 및 지출액

(단위 : 원)

구 분		2017년	2018년	2019년
예산 현액	계	264,430,000	333,420,000	345,890,000
	여성(비율)	137,357,885 (51.94 %)	164,246,305 (49.26 %)	178,838,939 (51.70 %)
	남성(비율)	127,072,115 (48.06 %)	169,173,695 (50.74 %)	167,051,061 (48.30 %)
지출액	계	264,430,000	333,420,000	345,890,000
	여성(비율)	165,268,750 (62.50 %)	133,368,000 (40.00 %)	186,248,462 (53.85 %)
	남성(비율)	99,161,250 (37.50 %)	200,052,000 (60.00 %)	159,641,538 (46.15 %)

□ 자체평가

○ 결과에 대한 원인 : 학대피해아동쉼터는 남녀 아동을 분리하여 보호하기 위해 남아전용과 여아전용을 구분하여 운영하고 있으며 피해아동 성병에 따른 개별 심리치료 진행하고 있음

○ 향후 개선사항 : 학대피해아동쉼터 사업비 편성 시 학대유형에 따른 성별 특성을 고려한 프로그램 반영 검토

# (22) 2019회계연도 지역통합재정통계보고서





## [22] 인천광역시 2019회계연도 지역통합재정통계 보고서

### I 지역통합 재정통계 개요[요약]

- 지방재정법 제59조(지역통합재정통계의 작성)에 따라 지방자치단체장이 지방자치단체, 지방공공기관(지방공사·공단, 지방자치단체 출자·출연기관) 및 지방교육재정을 포괄하는 ‘지역통합재정통계’ 보고서 작성
- 작성대상 : 인천광역시 일반회계(1개), 기타특별회계(17개), 공기업특별회계(3개), 기금(16개), 지방공사공단(5개), 출자출연기관(12개), 지방교육특별회계(1개)

#### □ 지역통합재정상황

회계연도(2019)							(단위 : 원)
구 분	대상회계/ 기관 수	세 입 (A)	세 출 (B)	결산상 잉여금(A-B)	자산(C)	부채(D)	부채/자산 (D/C,%)
계(=a+b+c-d)		19,211,806,400,706	16,780,519,757,016	2,431,286,643,690	70,435,890,812,862	10,951,375,364,052	15.55 %
지방자치단체(a)		11,832,961,906,108	10,182,087,386,072	1,650,874,520,036	57,879,789,927,508	3,214,839,956,328	5.55 %
지방공공기관(b)	17	4,210,575,739,154	3,843,191,596,180	367,384,142,974	14,244,170,085,310	7,031,794,076,275	49.37 %
지방교육재정(c)	1	4,636,376,573,930	4,223,348,593,250	413,027,980,680	6,361,779,102,581	704,741,331,449	11.08 %
내부거래d=(A+B)		1,468,107,818,486	1,468,107,818,486	0	8,049,848,302,537	0	0.00 %

□ 지역통합재정규모

○ 세입의 자원별 분류

회계연도(2019)						(단위 : 원)
구 분	계 (=a+b+c-A-B)	지방자치단체 (a)	지방공공기관 (b)	지방교육재정 (c)	내부거래A (A)	내부거래B (B)
세입결산 계(=a+b+c)	19,211,806,400,706	11,832,961,906,108	4,210,575,739,154	4,636,376,573,930	531,346,310,036	936,761,508,450
자체수입(a)	7,498,050,736,534	5,683,261,811,102	2,059,208,832,655	88,373,678,570	294,075,673,163	38,717,912,630
이전수입(b)	7,181,377,241,812	3,762,998,474,000	269,540,679,205	4,137,934,692,300	206,344,636,873	782,751,966,820
보전수입 및 내부거래(c)	4,532,378,422,360	2,386,701,621,006	1,881,826,227,294	410,068,203,060	30,926,000,000	115,291,629,000

○ 세출의 성질별 분류

회계연도(2019)									(단위 : 원)
구 분	계	인건비	물건비	경상 이전	자본 지출	융자 및 출자	보전 재원	내부 거래	예비비 및 기타
세출결산 계 (=a+b+c-A-B)	16,780,519,757,016	2,783,570,759,546	2,605,754,872,914	5,602,077,315,969	2,453,693,247,352	59,838,563,910	3,071,844,784,319	75,057,809,060	128,682,403,946
지방자치단체 (a)	10,182,087,386,072	483,188,726,010	386,041,523,393	5,757,295,721,154	1,897,709,935,043	86,476,200,000	789,140,614,859	715,973,170,060	66,261,495,553
지방공공기관 (b)	3,843,191,596,180	316,724,676,916	1,177,309,783,836	31,807,674,914	143,719,983,676	1,408,883,910	2,062,729,399,460	0	109,491,193,468
지방교육재정 (c)	4,223,348,593,250	1,983,657,356,620	1,055,582,906,040	426,353,288,990	467,664,398,640	13,480,000	277,468,066,000	4,366,644,000	8,242,452,960
내부거래A(A)	531,346,310,036	0	13,179,340,355	326,298,496,509	55,401,070,007	28,060,000,000	57,493,296,000	0	50,914,107,165
내부거래B(B)	936,761,508,450	0	0	287,080,872,580	0	0	0	645,282,005,000	4,398,630,870

○ 세출의 기능별 분류

회계연도(2019)					(단위 : 원)	
구 분	계 (=a+b+c-A-B)	지방자치단체(a)	지방공공기관(b)	지방교육재정(c)	내부거래A(A)	내부거래B(B)
세출결산 계	16,780,519,757,016	10,182,087,386,072	3,843,191,596,180	4,223,348,593,250	531,346,310,036	936,761,508,450
일반공공행정	1,237,285,288,766	1,242,323,044,850	126,896,619,562	0	131,934,375,646	0
공공질서및안전	250,005,612,430	250,005,612,430	0	0	0	0
교육	1,721,701,383,196	880,437,301,339	15,128,477,774	1,637,152,436,840	26,397,925,077	784,618,907,680
문화및관광	356,072,751,578	422,708,327,703	62,423,119,528	0	44,061,782,883	84,996,912,770
환경보호	813,710,639,690	781,854,968,710	124,426,905,207	0	92,571,234,227	0
사회복지	3,434,289,146,147	3,433,970,944,119	860,223,118	0	542,021,090	0
보건	117,549,895,714	62,465,027,765	58,629,184,879	0	3,544,316,930	0
농림해양수산	275,686,217,463	275,686,217,463	0	0	0	0
산업·중소기업	490,110,562,381	295,905,479,838	249,791,805,404	0	55,586,722,861	0
수송 및 교통	1,124,374,825,815	982,527,570,190	271,179,162,269	0	62,186,218,644	67,145,688,000
국토및지역개발	3,605,593,145,806	913,393,028,315	2,789,609,305,659	0	97,409,188,168	0
과학기술	23,589,888,130	23,589,888,130	0	0	0	0
예비비	8,242,452,960	0	0	8,242,452,960	0	0
인력운영비	2,850,736,230,575	517,045,524,850	67,158,938,155	2,266,531,767,570	0	0
기본운영경비 등	471,571,716,365	100,174,450,370	77,087,854,625	311,421,935,880	17,112,524,510	0

○ 지역통합 재정상황 활용지표

회계연도(2019)							(단위 : 원)
구 분		계 (=a+b+c-A-B)	지방자치단체 (a)	지방공공기관 (b)	지방교육재정 (c)	내부거래A (A)	내부거래B (B)
재정규모 활용지표	■ 인건비결산액/세입결산액	14.49 %	4.08 %	7.52 %	42.78 %	0.00 %	0.00 %
	■ 인건비결산액/자체수입	37.12 %	8.50 %	15.38 %	2244.62 %	0.00 %	0.00 %
	■ 행사관련경비/세출결산액	0.19 %	0.13 %	0.64 %	0.00 %	0.98 %	0.00 %
	■ 업무추진비/세출결산액	0.04 %	0.04 %	0.02 %	0.05 %	0.00 %	0.00 %
	세입결산액 계	19,211,806,400,706	11,832,961,906,108	4,210,575,739,154	4,636,376,573,930	531,346,310,036	936,761,508,450
	자체수입	7,498,050,736,534	5,683,261,811,102	2,059,208,832,655	88,373,678,570	294,075,673,163	38,717,912,630
	세출결산액 계	16,780,519,757,016	10,182,087,386,072	3,843,191,596,180	4,223,348,593,250	531,346,310,036	936,761,508,450
	인건비결산액	2,783,570,759,546	483,188,726,010	316,724,676,916	1,983,657,356,620	0	0
	행사관련경비	32,117,633,016	12,751,396,637	24,563,305,876	0	5,197,069,497	0
	업무추진비	7,269,568,081	4,303,502,368	859,168,463	2,106,897,250	0	0
재정상태 활용지표	■ 부채/자산	15.55 %	5.55 %	49.37 %	11.08 %	0.00 %	0.00 %
	■ 부채/환금자산	93.88 %	92.34 %	90.51 %	170.08 %	0.00 %	0.00 %
	■ 차입부채/재정자금	233.28 %	91.23 %	673.54 %	101.28 %	0.00 %	0.00 %
	자산	70,435,890,812,862	57,879,789,927,508	14,244,170,085,310	6,361,779,102,581	8,049,848,302,537	0
	부채	10,951,375,364,052	3,214,839,956,328	7,031,794,076,275	704,741,331,449	0	0
	환금자산	11,664,716,024,414	3,481,457,635,105	7,768,900,474,804	414,357,914,505	0	0
	재정자금	3,148,974,206,233	1,974,916,574,895	761,029,650,658	413,027,980,680	0	0
	차입부채	7,345,998,473,920	1,801,800,005,000	5,125,869,577,719	418,328,891,201	0	0

□ 부문별 재정상황

○ 지방자치단체

회계연도(2019)						(단위 : 원)
항목구분	계 (=a+b+c+d-f)	일반회계 (a)	기타특별회계 (b)	공기업특별회계 (c)	기금 (d)	회계·기금간 내부거래(f)
세입결산 계(A)	11,832,961,906,108	7,973,966,283,044	2,342,243,690,414	1,733,131,850,409	823,494,446,911	1,039,874,364,670
세출결산 계(B)	10,182,087,386,072	7,581,998,413,192	1,769,790,768,408	1,054,148,471,281	816,024,097,861	1,039,874,364,670
결산상잉여금(A-B)	1,650,874,520,036	391,967,869,852	572,452,922,006	678,983,379,128	7,470,349,050	0
자산(C)	57,879,789,927,508	31,943,167,310,470	6,525,790,650,302	21,524,883,951,193	1,555,152,392,788	3,669,204,377,245
부채(D)	3,214,839,956,328	4,080,128,083,278	527,954,506,910	508,665,601,767	790,968,447,757	2,692,876,683,384
부채/자산비율(D/C,%)	5.55 %	12.77 %	8.09 %	2.36 %	50.86 %	73.39 %

○ 지방공공기관

회계연도(2019) (단위 : 원)								
항목구분	인천광역시							
	계(=A+B+C+D-ℓ)	지방공사				지방공단		
		소계(A)	인천관광공사	인천교통공사	인천도시공사	소계(B)	인천광역시 시설관리공단	인천환경공단
세입결산 계(A)	4,210,575,739,154	3,537,648,106,484	62,566,318,618	361,494,109,563	3,113,587,678,303	257,537,387,110	127,943,398,687	129,593,988,423
세출결산 계(B)	3,843,191,596,180	3,178,314,433,317	48,690,438,661	289,899,338,523	2,839,724,656,133	245,446,423,751	121,019,518,544	124,426,905,207
결산상잉여금(A-B)	367,384,142,974	359,333,673,167	13,875,879,957	71,594,771,040	273,863,022,170	12,090,963,359	6,923,880,143	5,167,083,216
자산(C)	14,244,170,085,310	12,977,478,366,519	65,960,863,986	4,083,505,471,231	8,828,012,031,302	24,678,985,500	15,783,339,075	8,895,646,425
부채(D)	7,031,794,076,275	6,477,498,256,696	12,454,662,082	184,526,257,187	6,280,517,337,427	16,267,624,090	8,871,977,665	7,395,646,425
부채/자산비율(D/C,%)	49.37	49.91	18.88	4.52	71.14	65.92	56.21	83.14

회계연도(2019) (단위 : 원)							
항목구분	인천광역시						
	출자기관				출연기관		
	소계(C)	(주)인천투자펀드	인천스마트시티(주)	인천종합에너지(주)	소계(D)	여성가족재단	인천광역시의료원
세입결산 계(A)	29,053,948,205	16,585,567,141	8,478,192,570	3,990,188,494	386,336,297,355	6,559,011,637	62,397,851,319
세출결산 계(B)	168,761,880,381	2,145,107,683	8,502,874,848	158,113,897,850	250,668,858,731	6,013,976,769	58,629,184,879
결산상잉여금(A-B)	-139,707,932,176	14,440,459,458	-24,682,278	-154,123,709,356	135,667,438,624	545,034,868	3,768,666,440
자산(C)	597,647,464,155	116,909,695,426	5,834,713,596	474,903,055,133	644,365,269,136	1,011,026,580	12,658,909,904
부채(D)	394,473,779,662	0	2,171,870,396	392,301,909,266	143,554,415,827	60,298,559	25,876,237,927
부채/자산비율(D/C,%)	66	0	37.22	82.61	22.28	5.96	204.41

회계연도(2019)								(단위 : 원)
항목구분	인천광역시							
	출연기관							
	인천글로벌캠퍼스 운영재단	인천문화재단	인천복지재단	인천신용보증재단	인천연구원	인천인재육성재단	인천테크노파크	
세입결산 계(A)	31,595,524,704	29,378,384,278	2,240,041,105	25,204,342,485	12,274,636,064	4,413,343,763	212,273,162,000	
세출결산 계(B)	23,014,629,029	24,166,747,775	1,834,512,543	8,471,718,475	11,370,674,816	3,505,735,445	113,661,679,000	
결산상잉여금(A-B)	8,580,895,675	5,211,636,503	405,528,562	16,732,624,010	903,961,248	907,608,318	98,611,483,000	
자산(C)	16,010,612,448	70,107,415,311	1,623,403,124	248,276,147,251	12,155,025,054	36,373,313,909	246,149,415,555	
부채(D)	244,945,954	1,213,801,646	99,056,241	37,077,713,183	140,011,042	67,258,410	78,775,092,865	
부채/자산비율(D/C,%)	1.53	1.73	6.1	14.93	1.15	0.18	32	

○ 지방교육재정

회계연도(2019)					(단위 : 원)
항목구분	인천광역시				
	계(=A+B-p)	교육비특별회계(A)	기금(B)	회계·기금간 내부거래(p)	
세입결산 계(A)	4,636,376,573,930	4,636,376,573,930	0	0	
세출결산 계(B)	4,223,348,593,250	4,223,348,593,250	0	0	
결산상잉여금(A-B)	413,027,980,680	413,027,980,680	0	0	
자산(C)	6,361,779,102,581	6,361,779,102,581	0	0	
부채(D)	704,741,331,449	704,741,331,449	0	0	
부채/자산비율(D/C,%)	11.08	11.08	0	0	



□ 내부거래 현황표

회계연도(2019)				(단위 : 원)
내부거래 유형	세출(준 회계기관)	세입(받은 회계기관)	자산	부채
①지방자치단체(회계·기금간)	1,039,874,364,670	1,039,874,364,670	3,669,204,377,245	3,669,204,377,245
②지방공공기관(지방공공기관간)	0	0	0	0
③지방교육재정(교육비특별회계·기금간)	0	0	0	0
④지방자치단체-지방공공기관간(내부거래 A)	531,346,310,036	531,346,310,036	8,049,848,302,537	8,049,848,302,537
⑤지방정부-지방교육재정간(내부거래 B)	936,761,508,450	936,761,508,450	0	0
계	2,507,982,183,156	2,507,982,183,156	11,719,052,679,782	11,719,052,679,782

## II 지역통합 재정통계 세부내용

### 1. 지역통합재정통계 작성기관 현황

회계연도(2019)					(단위 : 원)
기관명	현년도(Y)		증감(Y-(Y-1)) ※2018회계연도		
	개수 (Y)	회계·기관명	개수 (Y-1)	신설·폐지 회계·기관명	
계	55개		61개		
<지방정부 계>	55개		61개		
◆ 지방자치단체 소계	37개		43개		
- 일반회계	1개	인천광역시 일반회계	1개		
- 기타특별회계	17개	학교용지부담금특별회계, 재난안전특별회계, 소방특별회계, 의료급여기금특별회계, 인천광역시수도권매립지주변지역환경개선특별회계, 수질개선특별회계, 공공폐수처리시설특별회계, 오류지구토지구획정리사업특별회계, 마전지구토지구획정리사업특별회계, 불로지구토지구획정리사업특별회계, 도시교통사업특별회계, 광역교통시설특별회계, 도시철도사업특별회계, 도시개발특별회계, 기반시설특별회계, 지하도상가특별회계	23개	(폐지)검단1지구토지구획정리사업특별회계, 검단2지구토지구획정리사업특별회계, 원당지구토지구획정리사업특별회계, 당하지구토지구획정리사업특별회계, 장기미집행도시계획시설대지보상특별회계, 인천광역시아시아경기대회특별회계	
- 공기업특별회계	3개	상수도사업특별회계, 하수도사업특별회계, 경제자유구역사업특별회계	3개		
- 기금	16개	통합관리기금, 남북교류협력기금, 지방채상환기금, 지역개발기금, 지방세발전기금, 재난관리기금, 재해구호기금, 사회복지기금, 식품진흥기금, 양성평등기금, 화장시설주변지역주민지원기금, 도시및주거환경정비기금, 중소기업육성기금, 에너지사업기금, 농어촌진흥기금, 남촌산업단지 및 주변지역약취방지시설기금	16개		
◆ 지방공공기관 소계	17개		17개		
- 지방공사	3개	인천관광공사, 인천교통공사, 인천도시공사	3개		
- 지방공단	2개	인천광역시시설관리공단, 인천환경공단	2개		
- 출자기관	3개	(주)인천투자펀드, 인천스마트시티(주), 인천종합에너지(주)	3개		
- 출연기관	9개	인천광역시의료원, 인천발전연구원, 인천경제산업정보테크노파크, 인천신용보증재단, 인천문화재단, 인천글로벌캠퍼스운영재단, 여성가족재단, 인천인재육성재단, 인천복지재단	9개		
<지방교육재정>	1개		1개		
- 교육비특별회계	1개	교육비 특별회계	1개		
- 기금	0개		0개		

## 2. 지역통합 재정규모

### 2-1. 지역통합재정규모(세입)

회계연도(2019)								
(단위 : 원)								
구 분	계 (①=②+③-q)	지방정부						
		지방정부계 (②=a+g-m)	지방자치단체					
			소계 (a=b+c+d+e-f)	일반회계(b)	기타특별회계(c)	공기업특별회계(d)	기금(e)	회계기금간 내부거래(f)
세입결산 계	19,211,806,400,706	15,512,191,335,226	11,832,961,906,108	7,973,966,283,044	2,342,243,690,414	1,733,131,850,409	823,494,446,911	1,039,874,364,670
자체수입	7,498,050,736,534	7,448,394,970,594	5,683,261,811,102	4,463,038,047,199	309,022,943,338	893,735,088,135	17,465,732,430	0
지방세	3,867,140,376,985	3,867,140,376,985	3,867,140,376,985	3,867,140,376,985	0	0	0	0
세외수입	1,865,777,200,057	1,816,121,434,117	1,816,121,434,117	595,897,670,214	309,022,943,338	893,735,088,135	17,465,732,430	0
사업수입	1,637,678,119,498	1,637,678,119,498	0	0	0	0	0	0
기타	127,455,039,994	127,455,039,994	0	0	0	0	0	0
이전수입	7,181,377,241,812	3,826,194,516,332	3,762,998,474,000	3,000,204,839,000	662,190,437,000	37,968,688,000	62,634,510,000	0
국가지원금(국고보조금 등)	7,025,178,510,398	3,808,078,923,398	3,762,998,474,000	3,000,204,839,000	662,190,437,000	37,968,688,000	62,634,510,000	0
자치단체 지원금 (사·도비보조금 등)	122,510,170,190	9,706,675,810	0	0	0	0	0	0
기타 지원금	33,688,561,224	8,408,917,124	0	0	0	0	0	0
보전수입및내부거래	4,532,378,422,360	4,237,601,848,300	2,386,701,621,006	510,723,396,845	1,371,030,310,076	801,428,074,274	743,394,204,481	1,039,874,364,670
잉여금	1,164,228,773,399	1,073,204,822,989	991,906,566,575	102,904,389,520	440,914,009,717	448,088,167,338	0	0
전년도이월금	1,193,088,462,655	874,044,210,005	767,120,483,832	230,078,919,207	270,225,220,359	257,684,221,846	9,132,122,420	0
차입금수입(지방채 등)	1,874,426,326,740	1,874,426,326,740	218,027,250,000	0	82,000,000,000	0	136,027,250,000	0
융자금 원금수입	45,550,959,985	45,550,959,985	44,830,138,018	785,059,018	925,000	0	44,044,154,000	0
전입금	42,981,000	115,334,610,000	115,334,610,000	122,196,029,100	551,890,155,000	95,655,685,090	133,825,134,000	788,232,393,190
예탁금 및 예수금	0	0	0	54,759,000,000	26,000,000,000	0	170,882,971,480	251,641,971,480
기타	255,040,918,581	255,040,918,581	249,482,572,581	0	0	0	249,482,572,581	0

회 계 연 도 (2019)										(단위 : 원)
구분	지방정부						지방교육재정		내부거래B(q)	
	지방공공기관					내부거래A(m)	소계 (㉓=n+o-p)	교육비 특별회계 (n)		
	소계 (g=h+i+j+k-l)	지방공사(h)	지방공단(i)	출자기관(j)	출연기관(k)					
세입결산 계	4,210,575,739,154	3,537,648,106,484	257,537,387,110	29,053,948,205	386,336,297,355	531,346,310,036	4,636,376,573,930	4,636,376,573,930	936,761,508,450	
자체수입	2,059,208,832,655	1,600,835,102,195	218,148,326,817	29,053,948,205	211,171,455,438	294,075,673,163	88,373,678,570	88,373,678,570	38,717,912,630	
지방세	0	0	0	0	0	0	0	0	0	
세외수입	0	0	0	0	0	0	88,373,678,570	88,373,678,570	38,717,912,630	
사업수입	1,931,753,702,661	1,510,957,570,367	216,510,583,971	11,017,415,447	193,268,132,876	294,075,583,163	0	0	0	
기타	127,455,129,994	89,877,531,828	1,637,742,846	18,036,532,758	17,903,322,562	90,000	0	0	0	
이전수입	269,540,679,205	114,793,176,146	8,102,649,810	0	146,644,853,249	206,344,636,873	4,137,934,692,300	4,137,934,692,300	782,751,966,820	
국가지원금 (국고보조금 등)	51,567,376,665	40,969,197,226	0	0	10,598,179,439	6,486,927,267	3,217,099,587,000	3,217,099,587,000	0	
자치단체지원금 (시·도비보조금 등)	209,564,385,416	73,823,978,920	8,102,649,810	0	127,637,756,686	199,857,709,606	894,233,217,310	894,233,217,310	781,429,722,930	
기타 지원금	8,408,917,124	0	0	0	8,408,917,124	0	26,601,887,990	26,601,887,990	1,322,243,890	
보전수입및 내부거래	1,881,826,227,294	1,822,019,828,143	31,286,410,483	0	28,519,988,668	30,926,000,000	410,068,203,060	410,068,203,060	115,291,629,000	
잉여금	112,224,256,414	66,645,187,820	30,841,905,963	0	14,737,162,631	30,926,000,000	91,023,950,410	91,023,950,410	0	
전년도이월금	106,923,726,173	98,254,741,616	444,504,520	0	8,224,480,037	0	319,044,252,650	319,044,252,650	0	
차입금수입 (지방채 등)	1,656,399,076,740	1,656,399,076,740	0	0	0	0	0	0	0	
융자금 원금수입	720,821,967	720,821,967	0	0	0	0	0	0	0	
전입금	0	0	0	0	0	0	0	0	115,291,629,000	
예탁금 및 예수금	0	0	0	0	0	0	0	0	0	
기타	5,558,346,000	0	0	0	5,558,346,000	0	0	0	0	

## 2-2. 지역통합재정규모(세출-성질·기능별 분류)

회계연도(2019)										(단위 : 원)
구분		계(①=②+③-q)	지방정부							
			지방정부계 (②=a+g-m)	지방자치단체						
				소계 (a=b+c+d+e-f)	일반회계(b)	기타특별회계(c)	공기업특별회계(d)	기금(e)	회계기금간 내부거래(f)	
성질별 분류	세출결산 계	16,780,519,757,016	13,493,932,672,216	10,182,087,386,072	7,581,998,413,192	1,769,790,768,408	1,054,148,471,281	816,024,097,861	1,039,874,364,670	
	인건비	2,783,570,759,546	799,913,402,926	483,188,726,010	235,899,679,110	194,274,759,600	52,983,337,600	30,949,700	0	
	물건비	2,605,754,872,914	1,550,171,966,874	386,041,523,393	217,587,863,986	39,556,922,415	125,886,139,162	3,010,597,830	0	
	경상이전	5,602,077,315,969	5,462,804,899,559	5,757,295,721,154	4,762,975,403,764	649,468,869,646	317,416,552,952	27,434,894,792	0	
	자본지출	2,453,693,247,352	1,986,028,848,712	1,897,709,935,043	691,275,261,126	676,637,692,057	398,966,919,180	130,830,062,680	0	
	융자 및 출자	59,838,563,910	59,825,083,910	86,476,200,000	39,271,000,000	0	0	47,205,200,000	0	
	보전재원	3,071,844,784,319	2,794,376,718,319	789,140,614,859	128,145,000,000	37,462,615,000	96,077,120,700	527,455,879,159	0	
	내부거래	75,057,809,060	715,973,170,060	715,973,170,060	1,462,118,961,150	152,961,332,210	62,128,720,740	78,638,520,630	1,039,874,364,670	
	예비비 및 기타	128,682,403,946	124,838,581,856	66,261,495,553	44,725,244,056	19,428,577,480	689,680,947	1,417,993,070	0	
기능별 분류	세출결산 계	16,780,519,757,016	13,493,932,672,216	10,182,087,386,072	7,581,998,413,192	1,769,790,768,408	1,054,148,471,281	816,024,097,861	1,039,874,364,670	
	일반공공행정	1,237,285,288,766	1,237,285,288,766	1,242,323,044,850	1,004,080,448,522	7,047,000,000	502,139,987	352,725,713,481	122,032,257,140	
	공공질서및안전	250,005,612,430	250,005,612,430	250,005,612,430	338,000,587,319	68,114,026,514	0	173,457,426,597	329,566,428,000	
	교육	1,721,701,383,196	869,167,854,036	880,437,301,339	843,607,402,979	40,829,898,360	0	0	4,000,000,000	
	문화및관광	356,072,751,578	441,069,664,348	422,708,327,703	365,185,227,043	58,357,969,240	6,461,269,360	0	7,296,137,940	
	환경보호	813,710,639,690	813,710,639,690	781,854,968,710	224,307,410,762	20,070,009,800	505,031,991,531	79,661,485,997	47,215,929,380	
	사회복지	3,434,289,146,147	3,434,289,146,147	3,433,970,944,119	2,943,537,946,062	613,786,263,630	0	3,176,943,037	126,530,208,610	
	보건	117,549,895,714	117,549,895,714	62,465,027,765	59,190,864,220	130,000,000	0	3,144,163,545	0	
	농림해양수산	275,686,217,463	275,686,217,463	275,686,217,463	263,659,236,191	0	0	12,026,981,272	0	
	산업·중소기업	490,110,562,381	490,110,562,381	295,905,479,838	150,641,450,064	16,982,861,430	0	131,174,647,524	2,893,479,180	
	수송 및 교통	1,124,374,825,815	1,191,520,513,815	982,527,570,190	738,510,593,575	437,171,889,625	0	17,385,700,000	210,540,613,010	
	국토및지역개발	3,605,593,145,806	3,605,593,145,806	913,393,028,315	290,152,038,299	289,937,961,970	470,599,823,528	43,271,036,408	180,567,831,890	
	과학기술	23,589,888,130	23,589,888,130	23,589,888,130	32,821,367,650	0	0	0	9,231,479,520	
	예비비	8,242,452,960	0	0	0	0	0	0	0	
	인력운영비	2,850,736,230,575	584,204,463,005	517,045,524,850	257,589,745,490	205,554,948,230	53,900,831,130	0	0	
	기본운영경비 등	471,571,716,365	160,149,780,485	100,174,450,370	70,714,095,016	11,807,939,609	17,652,415,745	0	0	

회계연도(2019)											(단위 : 원)
구분		지방정부					내부거래A(m)	지방교육재정		내부거래B(q)	
		지방공공기관			출자기관(j)	출연기관(k)		소계 (㉓ =a+b-p)	교육비 특별회계 (n)		
		소계 (g+h+i+j+k-l)	지방공사(h)	지방공단(i)							
성질별 분류	세출결산 계	3,843,191,596,180	3,178,314,433,317	245,446,423,751	168,761,880,381	250,668,858,731	531,346,310,036	4,223,348,593,250	4,223,348,593,250	936,761,508,450	
	인건비	316,724,676,916	160,840,176,303	90,417,842,125	6,693,828,157	58,772,830,331	0	1,983,657,356,620	1,983,657,356,620	0	
	물건비	1,177,309,783,836	736,892,047,001	111,656,309,315	161,357,879,059	167,403,548,461	13,179,340,355	1,055,582,906,040	1,055,582,906,040	0	
	경상이전	31,807,674,914	26,752,283,221	4,767,513,876	2,600,000	285,277,817	326,298,496,509	426,353,288,990	426,353,288,990	287,080,872,580	
	자본지출	143,719,983,676	103,534,084,122	27,831,244,880	0	12,354,654,674	55,401,070,007	467,664,398,640	467,664,398,640	0	
	융자 및 출자	1,408,883,910	377,470,910	31,413,000	0	1,000,000,000	28,060,000,000	13,480,000	13,480,000	0	
	보전재원	2,062,729,399,460	2,060,271,551,460	0	0	2,457,848,000	57,493,296,000	277,468,066,000	277,468,066,000	0	
	내부거래	0	0	0	0	0	0	4,366,644,000	4,366,644,000	645,282,005,000	
	예비비 및 기타	109,491,193,468	89,646,820,300	10,742,100,555	707,573,165	8,394,699,448	50,914,107,165	8,242,452,960	8,242,452,960	4,398,630,870	
기능별 분류	세출결산 계	3,843,191,596,180	3,178,314,433,317	245,446,423,751	168,761,880,381	250,668,858,731	531,346,310,036	4,223,348,593,250	4,223,348,593,250	936,761,508,450	
	일반공공행정	126,896,619,562	0	120,962,622,463	0	5,933,997,099	131,934,375,646	0	0	0	
	공공질서및 안전	0	0	0	0	0	0	0	0	0	
	교육	15,128,477,774	0	0	0	15,128,477,774	26,397,925,077	1,637,152,436,840	1,637,152,436,840	784,618,907,680	
	문화및관광	62,423,119,528	38,256,371,753	0	0	24,166,747,775	44,061,782,883	0	0	84,996,912,770	
	환경보호	124,426,905,207	0	124,426,905,207	0	0	92,571,234,227	0	0	0	
	사회복지	860,223,118	0	0	0	860,223,118	542,021,090	0	0	0	
	보건	58,629,184,879	0	0	0	58,629,184,879	3,544,316,930	0	0	0	
	농림해양수산	0	0	0	0	0	0	0	0	0	
	산업·중소기업	249,791,805,404	0	0	151,966,211,929	97,825,593,475	55,586,722,861	0	0	0	
	수송 및 교통	271,179,162,269	271,179,162,269	0	0	0	62,186,218,644	0	0	67,145,688,000	
	국토및지역개발	2,789,609,305,659	2,780,239,319,694	0	9,369,985,965	0	97,409,188,168	0	0	0	
	과학기술	0	0	0	0	0	0	0	0	0	
	예비비	0	0	0	0	0	0	8,242,452,960	8,242,452,960	0	
	인력운영비	67,158,938,155	42,953,663,457	0	4,375,683,637	19,829,591,061	0	2,266,531,767,570	2,266,531,767,570	0	
	기본운영경비 등	77,087,854,625	45,685,916,144	56,896,081	3,049,998,850	28,295,043,550	17,112,524,510	311,421,935,880	311,421,935,880	0	

※ 기관간 내부거래(l) 계=0, 기금(0)=0, 회계기금간 내부거래(p)=0

## 2-3. 내부거래 현황(재정규모)

회계연도(2019)					(단위 : 원)
내부거래 현황(재정규모)					
내부거래 유형	세입(받은 회계 · 기관)		세출(준 회계 · 기관)		
	예산과목(통계목)	금액(원)	예산과목(통계목)	금액(원)	
① 지방자치단체(회계 · 기금간)	공기업특별회계전입금 (72101)	26,670,017,020	기타회계전출금 (70101)	572,895,514,020	
	기타회계전입금 (72103)	761,562,376,170	공기업특별회계경상전출금 (70102)	2,832,813,170	
	예수금수입 (72201)	60,991,000,000	공기업특별회계자본전출금 (70103)	78,678,932,000	
	시 · 도지역개발기금예수금수입 (72202)	26,000,000,000	기금전출금 (70201)	133,825,134,000	
	예탁금원금회수수입 (72203)	138,083,272,590	예탁금 (70401)	86,991,000,000	
	예탁금이자수입 (72204)	26,567,698,890	예수금원금상환 (70501)	66,110,872,590	
			예수금이자상환 (70502)	4,891,559,400	
			시 · 도지역개발기금예수금원금상환 (70503)	71,972,400,000	
			시 · 도지역개발기금예수금이자상환 (70504)	21,676,139,490	
② 지방공공기관(지방공공기관간)					
③ 지방교육재정 (교육비특별회계· 기금간)					
④ 지방자치단체-지방공공기관간 (내부거래 A)	자본금수입 (16101)	30,926,000,000	행사운영비 (20103)	4,269,149,497	
	지자체출자출연금 (17302)	2,950,112,458	연구용역비 (20701)	6,811,681,010	
	국고보조금수입 (17402)	5,077,117,809	차입금원금상환 (27201)	1,382,500,000	
	자치단체보조금수입 (17403)	15,689,920,000	차입금원금상환 (282601)	56,110,796,000	
	위탁사업수익 (61603)	21,377,078,897	반환금 (291751)	45,625,438,483	
	직접관리비수익 (62301)	272,698,504,266	출연금 (30601)	77,279,358,634	
	국비보조금 (62301)	1,409,809,458	의료및구료비 (30701)	543,035,070	
	시비보조금 (62302)	80,396,445,228	민간경상사업보조 (30702)	3,968,400,000	
	지자체출자출연금 (62502)	43,251,199,000	민간단체법정운영비보조 (30703)	9,576,008,640	
	기타영업외수익 (62806)	90,000	민간행사사업보조 (30704)	927,920,000	
	자치단체보조금수익 (67302)	57,570,032,920	민간위탁금 (30705)	32,455,139,584	

회계연도(2019)					(단위 : 원)
자치단체 내부거래 현황표(재정규모)					
내부거래 유형	세입(받은 회계 · 기관)		세출(준 회계 · 기관)		
	예산과목(통계목)	금액(원)	예산과목(통계목)	금액(원)	
④ 지방자치단체-지방공공기관간 (내부거래 A)			공기관등에대한경상적위탁사업비 (30810)	125,977,485,261	
			공사 · 공단경상전출금 (30901)	75,571,149,320	
			공기관등에대한자본적위탁사업비 (40302)	51,597,116,000	
			공사 · 공단자본전출금 (40401)	3,803,954,007	
			출자금 (50201)	28,060,000,000	
			위탁관리비 (722220)	2,098,509,848	
			반환금 (779751)	2,421,177,820	
			대행사업반환금(과년도) (78203)	2,867,490,862	
⑤ 지방정부-지방교육재정간 (내부거래 B)	지방교육세전입금 (12101)	393,252,320,000	자치단체경상보조금 (30801)	84,996,912,770	
	담배소비세전입금 (12102)	87,259,972,000	교육기관에대한보조 (30808)	67,145,688,000	
	시도세전입금 (12103)	167,465,989,000	민간위탁금 (32002)	21,335,911,810	
	학교용지일반회계부담금 (12104)	36,526,280,380	자치단체경상보조 (33001)	70,000,000	
	교육급여보조금 (12106)	753,817,000	자치단체보육료보조 (33004)	113,532,360,000	
	광역자치단체전입금 (12201)	96,171,344,550	일반회계전출금 (61001)	901,125,000	
	전입금 (16201)	1,322,243,890	법정전출금 (70301)	642,901,380,000	
	시 · 도비반환금수입 (22404)	315,150,010	비법정전출금 (70302)	1,479,500,000	
	그외수입 (22406)	38,402,762,620	반환금및기타 (71002)	4,395,496,470	
	교육비특별회계전입금 (72105)	115,291,629,000	과오납금등 (80203)	3,134,400	
계		2,507,982,183,156		2,507,982,183,156	



## 2-4. 전년대비 재정규모 증감현황

회계연도(2019)										(단위 : 원)
구분	2019 년			2018 년			증감액			
	세입 (A)	세출 (B)	결산상 잉여금 (A-B)	세입 (C)	세출 (D)	결산상 잉여금 (C-D)	세입 (E=A-C)	세출 (F=B-D)	결산상 잉여금 (E-F)	
계	19,211,806,400,706	16,780,519,757,016	2,431,286,643,690	17,565,555,760,249	15,255,275,765,307	2,310,279,994,942	1,646,250,640,457	1,525,243,991,709	121,006,648,748	
<지방정부>	15,512,191,335,226	13,493,932,672,216	2,018,258,663,010	14,009,880,090,149	12,109,668,298,267	1,900,211,791,882	1,502,311,245,077	1,384,264,373,949	118,046,871,128	
◆ 지방자치단체	11,832,961,906,108	10,182,087,386,072	1,650,874,520,036	10,188,392,758,544	8,384,923,899,139	1,803,468,859,405	1,644,569,147,564	1,797,163,486,933	-152,594,339,369	
- 일반회계	7,973,966,283,044	7,581,998,413,192	391,967,869,852	6,826,508,367,154	6,493,525,058,427	332,983,308,727	1,147,457,915,890	1,088,473,354,765	58,984,561,125	
- 기타특별회계	2,342,243,690,414	1,769,790,768,408	572,452,922,006	1,867,386,495,111	1,111,922,689,337	755,463,805,774	474,857,195,303	657,868,079,071	-183,010,883,768	
- 공기업특별회계	1,733,131,850,409	1,054,148,471,281	678,983,379,128	1,592,684,141,109	886,911,751,925	705,772,389,184	140,447,709,300	167,236,719,356	-26,789,010,056	
- 기금	823,494,446,911	816,024,097,861	7,470,349,050	713,533,770,140	704,284,414,420	9,249,355,720	109,960,676,771	111,739,683,441	-1,779,006,670	
-회계·기금간 내부거래	1,039,874,364,670	1,039,874,364,670	0	811,720,014,970	811,720,014,970	0	228,154,349,700	228,154,349,700	0	
◆ 지방공공기관	4,210,575,739,154	3,843,191,596,180	367,384,142,974	4,301,298,751,540	4,204,555,819,063	96,742,932,477	-90,723,012,386	-361,364,222,883	270,641,210,497	
- 지방공사	3,537,648,106,484	3,178,314,433,317	359,333,673,167	3,713,515,169,441	3,590,797,849,887	122,717,319,554	-175,867,062,957	-412,483,416,570	236,616,353,613	
- 지방공단	257,537,387,110	245,446,423,751	12,090,963,359	230,855,588,347	219,120,921,628	11,734,666,719	26,681,798,763	26,325,502,123	356,296,640	
- 출자기관	29,053,948,205	168,761,880,381	-139,707,932,176	64,170,957,553	149,803,171,798	-85,632,214,245	-35,117,009,348	18,958,708,583	-54,075,717,931	
- 출연기관	386,336,297,355	250,668,858,731	135,667,438,624	292,757,036,199	244,833,875,750	47,923,160,449	93,579,261,156	5,834,982,981	87,744,278,175	
기관간 내부거래	0	0	0	0	0	0	0	0	0	
내부거래A (지방자치단체-지방공공기관간)	531,346,310,036	531,346,310,036	0	479,811,419,935	479,811,419,935	0	51,534,890,101	51,534,890,101	0	
<지방교육재정>	4,636,376,573,930	4,223,348,593,250	413,027,980,680	4,268,229,043,040	3,858,160,839,980	410,068,203,060	368,147,530,890	365,187,753,270	2,959,777,620	
◆ 지방교육재정	4,636,376,573,930	4,223,348,593,250	413,027,980,680	4,268,229,043,040	3,858,160,839,980	410,068,203,060	368,147,530,890	365,187,753,270	2,959,777,620	
- 교육비 특별회계	4,636,376,573,930	4,223,348,593,250	413,027,980,680	4,268,229,043,040	3,858,160,839,980	410,068,203,060	368,147,530,890	365,187,753,270	2,959,777,620	
- 기금	0	0	0	0	0	0	0	0	0	
-회계·기금간 내부거래	0	0	0	0	0	0	0	0	0	
내부거래B (지방정부-지방교육재정간)	936,761,508,450	936,761,508,450	0	712,553,372,940	712,553,372,940	0	224,208,135,510	224,208,135,510	0	

## 2-5. 지역통합재정규모 활용지표

### 2-5-1. 세입규모 대비 인건비 비율

회계연도(2019)						(단위 : 원)
구분						지역통합 (내부거래B 제거후)
		지방자치단체 (회계·기금간 거래 제거후)	지방공공기관 (기관간 거래 제거후)	지방정부 (내부거래A 제거후)	지방교육재정 (회계·기금간 거래 제거후)	
인건비지출액(C)		483,188,726,010	316,724,676,916	799,913,402,926	1,983,657,356,620	2,783,570,759,546
세입 결산액	소계(A)	11,832,961,906,108	4,210,575,739,154	15,512,191,335,226	4,636,376,573,930	19,211,806,400,706
	자체수입(a)	5,683,261,811,102	2,059,208,832,655	7,448,394,970,594	88,373,678,570	7,498,050,736,534
	이전수입	3,762,998,474,000	269,540,679,205	3,826,194,516,332	4,137,934,692,300	7,181,377,241,812
	보전수입	2,386,701,621,006	1,881,826,227,294	4,237,601,848,300	410,068,203,060	4,532,378,422,360
세입규모대비 인건비비율(=C/A, %)		4.08 %	7.52 %	5.16 %	42.78 %	14.49 %
자체수입대비 인건비비율(=C/a, %)		8.50 %	15.38 %	10.74 %	2244.62 %	37.12 %

2-5-2. 세출 규모 대비 행사관련경비 비율

회계연도(2019)						(단위 : 원)
구분						지역통합 (내부거래B 제거후)
		지방자치단체 (회계·기금간 거래 제거후)	지방공공기관 (기관간 거래 제거후)	지방정부 (내부거래A 제거후)	지방교육재정 (회계·기금간 거래 제거후)	
행사관련경비(D)		12,751,396,637	24,563,305,876	32,117,633,016	0	32,117,633,016
	행사운영비	7,136,360,028	0	2,867,210,531	0	2,867,210,531
	행사실비보상금	3,277,534,989	0	3,277,534,989	0	3,277,534,989
	민간행사보조	1,807,920,000	0	880,000,000	0	880,000,000
	행사관련시설비	529,581,620	0	529,581,620	0	529,581,620
	기타	0	24,563,305,876	24,563,305,876	0	24,563,305,876
세출결산액(B)		10,182,087,386,072	3,843,191,596,180	13,493,932,672,216	4,223,348,593,250	16,780,519,757,016
세출규모 대비 행사관련 경비비율(=D/B, %)		0.13 %	0.64 %	0.24 %	0.00 %	0.19 %

2-5-3. 세출 규모 대비 업무추진비

회계연도(2019)						(단위 : 원)
구분						지역통합 (내부거래B 제거후)
		지방자치단체 (회계·기금간 거래 제거후)	지방공공기관 (기관간 거래 제거후)	지방정부 (내부거래A 제거후)	지방교육재정 (회계·기금간 거래 제거후)	
업무추진비 계(E)		4,303,502,368	859,168,463	5,162,670,831	2,106,897,250	7,269,568,081
	시책업무추진비	1,468,438,124	0	1,468,438,124	0	1,468,438,124
	기관운영업무추진비	1,077,118,518	0	1,077,118,518	0	1,077,118,518
	정원가산업무추진비	278,663,790	0	278,663,790	0	278,663,790
	부서운영업무추진비	1,236,277,710	0	1,236,277,710	0	1,236,277,710
	의회업무추진비	243,004,226	0	243,004,226	0	243,004,226
	기타업무추진비	0	859,168,463	859,168,463	2,106,897,250	2,966,065,713
세출결산액(B)		10,182,087,386,072	3,843,191,596,180	13,493,932,672,216	4,223,348,593,250	16,780,519,757,016
세출규모 대비 업무추진비 비율(=E/B, %)		0.04 %	0.02 %	0.04 %	0.05 %	0.04 %

## 2-6. 부문별 지역통합재정규모

### 2-6-1. 부문별 재정규모(세입)

〈자치단체 부문〉

회계연도(2019)						(단위 : 원)
항목구분	계 (=a+b+c+d-f)	일반회계 (a)	기타특별회계 (b)	공기업특별회계 (c)	기금 (d)	회계·기금간 내부거래(f)
세입결산 계	11,832,961,906,108	7,973,966,283,044	2,342,243,690,414	1,733,131,850,409	823,494,446,911	1,039,874,364,670
자체수입	5,683,261,811,102	4,463,038,047,199	309,022,943,338	893,735,088,135	17,465,732,430	0
지방세	3,867,140,376,985	3,867,140,376,985	0	0	0	0
세외수입	1,816,121,434,117	595,897,670,214	309,022,943,338	893,735,088,135	17,465,732,430	0
사업수입	0	0	0	0	0	0
기타	0	0	0	0	0	0
이전수입	3,762,998,474,000	3,000,204,839,000	662,190,437,000	37,968,688,000	62,634,510,000	0
국가지원금(국고보조금 등)	3,762,998,474,000	3,000,204,839,000	662,190,437,000	37,968,688,000	62,634,510,000	0
자치단체 지원금(사·도비보조금 등)	0	0	0	0	0	0
기타 지원금	0	0	0	0	0	0
보전수입및내부거래	2,386,701,621,006	510,723,396,845	1,371,030,310,076	801,428,074,274	743,394,204,481	1,039,874,364,670
잉여금	991,906,566,575	102,904,389,520	440,914,009,717	448,088,167,338	0	0
전년도이월금	767,120,483,832	230,078,919,207	270,225,220,359	257,684,221,846	9,132,122,420	0
차입금수입(지방채 등)	218,027,250,000	0	82,000,000,000	0	136,027,250,000	0
융자금 원금수입	44,830,138,018	785,059,018	925,000	0	44,044,154,000	0
전입금	115,334,610,000	122,196,029,100	551,890,155,000	95,655,685,090	133,825,134,000	788,232,393,190
예탁금 및 예수금	0	54,759,000,000	26,000,000,000	0	170,882,971,480	251,641,971,480
기타	249,482,572,581	0	0	0	249,482,572,581	0

〈지방공공기관〉

회계연도(2019) (단위 : 원)								
항목구분	인천광역시							
	계(=A+B+C+D-ℓ)	지방공사				지방공단		
		소계(A)	인천관광공사	인천교통공사	인천도시공사	소계(B)	인천광역시 시설관리공단	인천환경공단
세입결산 계	4,210,575,739,154	3,537,648,106,484	62,566,318,618	361,494,109,563	3,113,587,678,303	257,537,387,110	127,943,398,687	129,593,988,423
자체수입	2,059,208,832,655	1,600,835,102,195	39,548,127,276	216,350,272,928	1,344,936,701,991	218,148,326,817	111,201,528,251	106,946,798,566
지방세	0	0	0	0	0	0	0	0
세외수입	0	0	0	0	0	0	0	0
사업수입	1,931,753,702,661	1,510,957,570,367	39,403,910,320	201,234,435,477	1,270,319,224,570	216,510,583,971	110,361,845,971	106,148,738,000
기타	127,455,129,994	89,877,531,828	144,216,956	15,115,837,451	74,617,477,421	1,637,742,846	839,682,280	798,060,566
이전수입	269,540,679,205	114,793,176,146	9,200,000,000	68,659,758,920	36,933,417,226	8,102,649,810	8,102,649,810	0
국가지원금(국고보조금 등)	51,567,376,665	40,969,197,226	0	7,614,280,000	33,354,917,226	0	0	0
자치단체 지원금 (시·도비보조금등)	209,564,385,416	73,823,978,920	9,200,000,000	61,045,478,920	3,578,500,000	8,102,649,810	8,102,649,810	0
기타 지원금	8,408,917,124	0	0	0	0	0	0	0
보전수입및내부거래	1,881,826,227,294	1,822,019,828,143	13,818,191,342	76,484,077,715	1,731,717,559,086	31,286,410,483	8,639,220,626	22,647,189,857
잉여금	112,224,256,414	66,645,187,820	4,974,599,000	53,708,768,820	7,961,820,000	30,841,905,963	8,194,716,106	22,647,189,857
전년도이월금	106,923,726,173	98,254,741,616	8,843,592,342	22,147,095,515	67,264,053,759	444,504,520	444,504,520	0
차입금수입(지방채 등)	1,656,399,076,740	1,656,399,076,740	0	0	1,656,399,076,740	0	0	0
융자금 원금수입	720,821,967	720,821,967	0	628,213,380	92,608,587	0	0	0
전입금	0	0	0	0	0	0	0	0
예탁금 및 예수금	0	0	0	0	0	0	0	0
기타	5,558,346,000	0	0	0	0	0	0	0

회계연도(2019) (단위 : 원)							
항목구분	인천광역시						
	출자기관				출연기관		
	소계(C)	(주)인천투자펀드	인천스마트시티(주)	인천종합에너지(주)	소계(D)	여성가족재단	인천광역시의료원
세입결산 계	29,053,948,205	16,585,567,141	8,478,192,570	3,990,188,494	386,336,297,355	6,559,011,637	62,397,851,319
자체수입	29,053,948,205	16,585,567,141	8,478,192,570	3,990,188,494	211,171,455,438	817,345,151	44,310,488,493
지방세	0	0	0	0	0	0	0
세외수입	0	0	0	0	0	0	0
사업수입	11,017,415,447	0	8,416,116,741	2,601,298,706	193,268,132,876	676,380,575	39,339,336,988
기타	18,036,532,758	16,585,567,141	62,075,829	1,388,889,788	17,903,322,562	140,964,576	4,971,151,505
이전수입	0	0	0	0	146,644,853,249	5,419,957,620	18,087,362,826
국가지원금(국고보조금 등)	0	0	0	0	10,598,179,439	1,163,356,981	1,179,601,605
자치단체 지원금 (시·도비보조금등)	0	0	0	0	127,637,756,686	4,256,600,639	13,957,648,766
기타 지원금	0	0	0	0	8,408,917,124	0	2,950,112,455
보전수입및내부거래	0	0	0	0	28,519,988,668	321,708,866	0
잉여금	0	0	0	0	14,737,162,631	321,708,866	0
전년도이월금	0	0	0	0	8,224,480,037	0	0
차입금수입(지방채 등)	0	0	0	0	0	0	0
융자금 원금수입	0	0	0	0	0	0	0
전입금	0	0	0	0	0	0	0
예탁금 및 예수금	0	0	0	0	0	0	0
기타	0	0	0	0	5,558,346,000	0	0

회계연도(2019)								(단위 : 원)
항목구분	인천광역시							
	출연기관							
	인천글로벌캠퍼스 운영재단	인천문화재단	인천복지재단	인천신용보증재단	인천연구원	인천인재육성재단	인천테크노파크	
세입결산 계	31,595,524,704	29,378,384,278	2,240,041,105	25,204,342,485	12,274,636,064	4,413,343,763	212,273,162,000	
자체수입	18,134,936,280	1,930,125,106	11,179,578	15,324,342,485	2,666,252,747	732,097,398	127,244,688,200	
지방세	0	0	0	0	0	0	0	
세외수입	0	0	0	0	0	0	0	
사업수입	16,341,044,353	420,831,066	0	14,136,596,186	2,434,657,508	0	119,919,286,200	
기타	1,793,891,927	1,509,294,040	11,179,578	1,187,746,299	231,595,239	732,097,398	7,325,402,000	
이전수입	2,936,600,000	24,778,742,576	2,228,861,527	9,880,000,000	8,823,737,900	3,043,020,000	71,446,570,800	
국가지원금(국고보조금 등)	0	8,015,013,000	230,207,853	0	0	10,000,000	0	
자치단체 지원금 (시·도비보조금등)	2,936,600,000	16,440,961,000	1,998,653,674	9,880,000,000	8,432,721,807	2,788,000,000	66,946,570,800	
기타 지원금	0	322,768,576	0	0	391,016,093	245,020,000	4,500,000,000	
보전수입및내부거래	10,523,988,424	2,669,516,596	0	0	784,645,417	638,226,365	13,581,903,000	
잉여금	10,424,067,754	1,284,456,229	0	0	784,645,417	638,226,365	1,284,058,000	
전년도이월금	99,920,670	1,385,060,367	0	0	0	0	6,739,499,000	
차입금수입(지방채 등)	0	0	0	0	0	0	0	
융자금 원금수입	0	0	0	0	0	0	0	
전입금	0	0	0	0	0	0	0	
예탁금 및 예수금	0	0	0	0	0	0	0	
기타	0	0	0	0	0	0	5,558,346,000	



〈지방교육재정〉

회계연도(2019)				(단위 : 원)
항목구분	인천광역시			
	계 (=A+B-p)	교육비특별회계(A)	기금	회계 · 기금간 내부거래(p)
			소계(B)	
세입결산 계	4,636,376,573,930	4,636,376,573,930	0	0
자체수입	88,373,678,570	88,373,678,570	0	0
지방세	0	0	0	0
세외수입	88,373,678,570	88,373,678,570	0	0
사업수입	0	0	0	0
기타	0	0	0	0
이전수입	4,137,934,692,300	4,137,934,692,300	0	0
국가지원금(국고보조금 등)	3,217,099,587,000	3,217,099,587,000	0	0
자치단체 지원금 (시 · 도비보조금등)	894,233,217,310	894,233,217,310	0	0
기타 지원금	26,601,887,990	26,601,887,990	0	0
보전수입및내부거래	410,068,203,060	410,068,203,060	0	0
잉여금	91,023,950,410	91,023,950,410	0	0
전년도이월금	319,044,252,650	319,044,252,650	0	0
차입금수입(지방채 등)	0	0	0	0
융자금 원금수입	0	0	0	0
전입금	0	0	0	0
예탁금 및 예수금	0	0	0	0
기타	0	0	0	0

2-6-2. 부문별 재정규모(세출-성질·기능별 분류)

〈자치단체 부문〉

회계연도(2019)								(단위 : 원)	
항목구분		계 (=a+b+c+d-f)	일반회계 (a)	기타특별회계 (b)	공기업특별회계 (c)	기금 (d)	회계·기금간 내부거래(f)		
성질별 분류	세 출 결 산 계	10,182,087,386,072	7,581,998,413,192	1,769,790,768,408	1,054,148,471,281	816,024,097,861	1,039,874,364,670		
	인 건 비	483,188,726,010	235,899,679,110	194,274,759,600	52,983,337,600	30,949,700	0		
	물 건 비	386,041,523,393	217,587,863,986	39,556,922,415	125,886,139,162	3,010,597,830	0		
	경 상 이 전	5,757,295,721,154	4,762,975,403,764	649,468,869,646	317,416,552,952	27,434,894,792	0		
	자 본 지 출	1,897,709,935,043	691,275,261,126	676,637,692,057	398,966,919,180	130,830,062,680	0		
	융 자 및 출 자	86,476,200,000	39,271,000,000	0	0	47,205,200,000	0		
	보 전 재 원	789,140,614,859	128,145,000,000	37,462,615,000	96,077,120,700	527,455,879,159	0		
	내 부 거 래	715,973,170,060	1,462,118,961,150	152,961,332,210	62,128,720,740	78,638,520,630	1,039,874,364,670		
	예 비 비 및 기 타	66,261,495,553	44,725,244,056	19,428,577,480	689,680,947	1,417,993,070	0		
기능별 분류	세 출 결 산 계	10,182,087,386,072	7,581,998,413,192	1,769,790,768,408	1,054,148,471,281	816,024,097,861	1,039,874,364,670		
	일 반 공 공 행 정	1,242,323,044,850	1,004,080,448,522	7,047,000,000	502,139,987	352,725,713,481	122,032,257,140		
	공 공 질 서 및 안 전	250,005,612,430	338,000,587,319	68,114,026,514	0	173,457,426,597	329,566,428,000		
	교 육	880,437,301,339	843,607,402,979	40,829,898,360	0	0	4,000,000,000		
	문 화 및 관 광	422,708,327,703	365,185,227,043	58,357,969,240	6,461,269,360	0	7,296,137,940		
	환 경 보 호	781,854,968,710	224,307,410,762	20,070,009,800	505,031,991,531	79,661,485,997	47,215,929,380		
	사 회 복 지	3,433,970,944,119	2,943,537,946,062	613,786,263,630	0	3,176,943,037	126,530,208,610		
	보 건	62,465,027,765	59,190,864,220	130,000,000	0	3,144,163,545	0		
	농 립 해 양 수 산	275,686,217,463	263,659,236,191	0	0	12,026,981,272	0		
	산 업 · 중 소 기 업	295,905,479,838	150,641,450,064	16,982,861,430	0	131,174,647,524	2,893,479,180		
	수 송 및 교 통	982,527,570,190	738,510,593,575	437,171,889,625	0	17,385,700,000	210,540,613,010		
	국 토 및 지 역 개 발	913,393,028,315	290,152,038,299	289,937,961,970	470,599,823,528	43,271,036,408	180,567,831,890		
	과 학 기 술	23,589,888,130	32,821,367,650	0	0	0	9,231,479,520		
	예 비 비	0	0	0	0	0	0		
	인 력 운 영 비	517,045,524,850	257,589,745,490	205,554,948,230	53,900,831,130	0	0		
	기 본 운 영 경 비 등	100,174,450,370	70,714,095,016	11,807,939,609	17,652,415,745	0	0		

〈지방공공기관〉

회계연도(2019)									
(단위 : 원)									
항목구분		인천광역시							
		계(=A+B+C+D-ℓ)	지방공사				지방공단		
			소계(A)	인천관광공사	인천교통공사	인천도시공사	소계(B)	인천광역시 시설관리공단	인천환경공단
성질별 분류	세출결산 계	3,843,191,596,180	3,178,314,433,317	48,690,438,661	289,899,338,523	2,839,724,656,133	245,446,423,751	121,019,518,544	124,426,905,207
	인건비	316,724,676,916	160,840,176,303	7,066,794,843	128,658,857,260	25,114,524,200	90,417,842,125	58,121,883,997	32,295,958,128
	물건비	1,177,309,783,836	736,892,047,001	39,274,152,695	127,023,238,695	570,594,655,611	111,656,309,315	42,372,879,801	69,283,429,514
	경상이전	31,807,674,914	26,752,283,221	14,615,000	6,708,012,410	20,029,655,811	4,767,513,876	4,031,648,120	735,865,756
	자본지출	143,719,983,676	103,534,084,122	999,251,370	21,048,064,864	81,486,767,888	27,831,244,880	8,292,241,750	19,539,003,130
	융자 및 출자	1,408,883,910	377,470,910	0	377,470,910	0	31,413,000	0	31,413,000
	보전재원	2,062,729,399,460	2,060,271,551,460	0	2,866,000,000	2,057,405,551,460	0	0	0
	내부거래	0	0	0	0	0	0	0	0
	예비비 및 기타	109,491,193,468	89,646,820,300	1,335,624,753	3,217,694,384	85,093,501,163	10,742,100,555	8,200,864,876	2,541,235,679
기능별 분류	세출결산 계	3,843,191,596,180	3,178,314,433,317	48,690,438,661	289,899,338,523	2,839,724,656,133	245,446,423,751	121,019,518,544	124,426,905,207
	일반공공행정	126,896,619,562	0	0	0	0	120,962,622,463	120,962,622,463	0
	공공질서및안전	0	0	0	0	0	0	0	0
	교육	15,128,477,774	0	0	0	0	0	0	0
	문화및관광	62,423,119,528	38,256,371,753	38,256,371,753	0	0	0	0	0
	환경보호	124,426,905,207	0	0	0	0	124,426,905,207	0	124,426,905,207
	사회복지	860,223,118	0	0	0	0	0	0	0
	보건	58,629,184,879	0	0	0	0	0	0	0
	농림해양수산	0	0	0	0	0	0	0	0
	산업·중소기업	249,791,805,404	0	0	0	0	0	0	0
	수송 및 교통	271,179,162,269	271,179,162,269	0	271,179,162,269	0	0	0	0
	국토및지역개발	2,789,609,305,659	2,780,239,319,694	0	0	2,780,239,319,694	0	0	0
	과학기술	0	0	0	0	0	0	0	0
	예비비	0	0	0	0	0	0	0	0
	인력운영비	67,158,938,155	42,953,663,457	7,066,794,843	10,772,344,414	25,114,524,200	0	0	0
	기본운영경비 등	77,087,854,625	45,685,916,144	3,367,272,065	7,947,831,840	34,370,812,239	56,896,081	56,896,081	0

※ 기관간내부거래(ℓ)소계=0

회계연도(2019)								
(단위 : 원)								
항목구분		인천광역시						
		출자기관				출연기관		
		소계(C)	(주)인천투자펀드	인천스마트시티(주)	인천종합에너지(주)	소계(D)	여성가족재단	인천광역시의료원
성질별 분류	세출결산 계	168,761,880,381	2,145,107,683	8,502,874,848	158,113,897,850	250,668,858,731	6,013,976,769	58,629,184,879
	인건비	6,693,828,157	0	3,055,242,538	3,638,585,619	58,772,830,331	2,350,725,989	27,921,429,783
	물건비	161,357,879,059	2,145,107,683	4,737,459,145	154,475,312,231	167,403,548,461	3,191,655,913	19,131,773,488
	경상이전	2,600,000	0	2,600,000	0	285,277,817	111,825,600	23,313,800
	자본지출	0	0	0	0	12,354,654,674	252,924,560	6,178,117,703
	융자 및 출자	0	0	0	0	1,000,000,000	0	0
	보전재원	0	0	0	0	2,457,848,000	0	1,382,500,000
	내부거래	0	0	0	0	0	0	0
	예비비 및 기타	707,573,165	0	707,573,165	0	8,394,699,448	106,844,707	3,992,050,105
기능별 분류	세출결산 계	168,761,880,381	2,145,107,683	8,502,874,848	158,113,897,850	250,668,858,731	6,013,976,769	58,629,184,879
	일반공공행정	0	0	0	0	5,933,997,099	0	0
	공공질서및안전	0	0	0	0	0	0	0
	교육	0	0	0	0	15,128,477,774	6,013,976,769	0
	문화및관광	0	0	0	0	24,166,747,775	0	0
	환경보호	0	0	0	0	0	0	0
	사회복지	0	0	0	0	860,223,118	0	0
	보건	0	0	0	0	58,629,184,879	0	58,629,184,879
	농림해양수산	0	0	0	0	0	0	0
	산업·중소기업	151,966,211,929	0	0	151,966,211,929	97,825,593,475	0	0
	수송 및 교통	0	0	0	0	0	0	0
	국토및지역개발	9,369,985,965	2,132,830,853	7,237,155,112	0	0	0	0
	과학기술	0	0	0	0	0	0	0
	예비비	0	0	0	0	0	0	0
	인력운영비	4,375,683,637	0	737,098,018	3,638,585,619	19,829,591,061	0	0
	기본운영경비 등	3,049,998,850	12,276,830	528,621,718	2,509,100,302	28,295,043,550	0	0

회계연도(2019)								
(단위 : 원)								
항목구분		인천광역시						
		출연기관						
		인천문화재단	인천복지재단	인천신용보증재단	인천연구원	인천인재육성재단	인천테크노파크	인천글로벌 캠퍼스운영재단
성질별 분류	세출결산 계	24,166,747,775	1,834,512,543	8,471,718,475	11,370,674,816	3,505,735,445	113,661,679,000	23,014,629,029
	인건비	2,502,988,327	922,656,342	4,695,713,110	5,642,523,520	539,777,480	12,377,556,000	1,819,459,780
	물건비	20,541,608,696	856,670,711	3,771,905,365	5,625,435,186	2,861,006,637	99,091,420,000	12,332,072,465
	경상이전	90,359,217	27,617,540	4,100,000	1,200,000	0	0	26,861,660
	자본지출	32,570,090	27,567,950	0	101,516,110	4,947,000	94,745,000	5,662,266,261
	융자 및 출자	0	0	0	0	0	0	1,000,000,000
	보전재원	0	0	0	0	0	1,075,348,000	0
	내부거래	0	0	0	0	0	0	0
	예비비 및 기타	999,221,445	0	0	0	100,004,328	1,022,610,000	2,173,968,863
기능별 분류	세출결산 계	24,166,747,775	1,834,512,543	8,471,718,475	11,370,674,816	3,505,735,445	113,661,679,000	23,014,629,029
	일반공공행정	0	0	0	5,933,997,099	0	0	0
	공공질서및안전	0	0	0	0	0	0	0
	교육	0	0	0	0	159,916,391	0	8,954,584,614
	문화및관광	24,166,747,775	0	0	0	0	0	0
	환경보호	0	0	0	0	0	0	0
	사회복지	0	860,223,118	0	0	0	0	0
	보건	0	0	0	0	0	0	0
	농림해양수산	0	0	0	0	0	0	0
	산업·중소기업	0	0	8,471,718,475	0	0	89,353,875,000	0
	수송 및 교통	0	0	0	0	0	0	0
	국토및지역개발	0	0	0	0	0	0	0
	과학기술	0	0	0	0	0	0	0
	예비비	0	0	0	0	0	0	0
	인력운영비	0	640,369,491	0	4,452,428,310	539,777,480	12,377,556,000	1,819,459,780
	기본운영경비 등	0	333,919,934	0	984,249,407	2,806,041,574	11,930,248,000	12,240,584,635

〈지방교육재정〉

회계연도(2019)						(단위 : 원)
항목구분		인천광역시				
		계 (=A+B-p)	교육비특별회계 (A)	기금 (B)	회계·기금간 내부거래(p)	
성질별 분류	세출결산 계	4,223,348,593,250	4,223,348,593,250	0	0	
	인건비	1,983,657,356,620	1,983,657,356,620	0	0	
	물건비	1,055,582,906,040	1,055,582,906,040	0	0	
	경상이전	426,353,288,990	426,353,288,990	0	0	
	자본지출	467,664,398,640	467,664,398,640	0	0	
	융자 및 출자	13,480,000	13,480,000	0	0	
	보전재원	277,468,066,000	277,468,066,000	0	0	
	내부거래	4,366,644,000	4,366,644,000	0	0	
	예비비 및 기타	8,242,452,960	8,242,452,960	0	0	
기능별 분류	세출결산 계	4,223,348,593,250	4,223,348,593,250	0	0	
	일반공공행정	0	0	0	0	
	공공질서및안전	0	0	0	0	
	교육	1,637,152,436,840	1,637,152,436,840	0	0	
	문화및관광	0	0	0	0	
	환경보호	0	0	0	0	
	사회복지	0	0	0	0	
	보건	0	0	0	0	
	농림해양수산	0	0	0	0	
	산업·중소기업	0	0	0	0	
	수송 및 교통	0	0	0	0	
	국토및지역개발	0	0	0	0	
	과학기술	0	0	0	0	
	예비비	8,242,452,960	8,242,452,960	0	0	
	인력운영비	2,266,531,767,570	2,266,531,767,570	0	0	
	기본운영경비 등	311,421,935,880	311,421,935,880	0	0	

## 2-7. 지역통합 재정상태

### 2-7-1. 지역통합재정상태

자치단체명 : 인천광역시		회계연도(2019)							(단위 : 원)
구분	계(①=②+③-q)	지방정부							
		지방정부계 (②=a+g-m)	자치단체						
			소계 (a=b+c+d+e-f)	일반회계(b)	기타특별회계(c)	직영공기업(d)	기금(e)	회계기금간 내부거래(f)	
자산(a)	70,435,890,812,862	64,074,111,710,281	57,879,789,927,508	31,943,167,310,470	6,525,790,650,302	21,524,883,951,193	1,555,152,392,788	3,669,204,377,245	
▪ 유동자산	11,101,270,638,232	10,666,705,292,021	3,477,585,778,088	673,210,664,202	813,471,076,001	2,488,913,414,148	485,189,828,237	983,199,204,500	
현금및현금성자산	2,350,197,362,075	1,937,169,381,395	1,550,225,143,852	391,967,869,852	410,752,922,006	528,983,379,128	218,520,972,866	0	
미수채권	300,291,525,343	298,961,647,518	218,669,450,959	138,006,881,815	71,548,084,453	810,862,416,391	0	801,747,931,700	
단기대여금	18,063,842,052	18,063,842,052	17,722,772,089	403,561,224	48,306,541,795	0	150,463,941,870	181,451,272,800	
재고자산	7,086,050,908,327	7,086,050,908,327	1,091,837,875,534	46,530,000	113,596,648,780	977,910,655,754	284,041,000	0	
단기금융상품	764,803,868,333	764,803,868,333	424,691,431,043	0	161,700,000,000	150,000,000,000	112,991,431,043	0	
기타유동자산	581,863,132,102	561,655,644,396	174,439,104,611	142,785,821,311	7,566,878,967	21,156,962,875	2,929,441,458	0	
일반미수금	339,636,449,974	339,636,393,974	6,578,833,798	0	0	6,578,833,798	0	0	
▪ 투자자산	1,217,919,082,398	1,136,591,766,278	8,254,679,516,477	5,830,914,522,553	3,226,811,040,105	34,187,137,380	1,053,351,485,384	1,890,584,668,945	
장기금융상품	33,972,975,825	33,972,975,825	0	0	0	0	0	0	
장기대여금	283,264,940,601	201,940,844,481	199,637,561,560	34,743,051,260	25,800,000,000	0	1,053,351,485,384	914,256,975,084	
학자금위탁대여금	111,393,071,230	30,068,975,110	30,068,975,110	30,068,975,110	0	0	0	0	
장기투자증권	300,853,942,858	300,850,722,858	8,052,878,413,537	4,827,267,872,432	3,191,753,040,105	33,857,501,000	0	0	
기타투자자산	599,827,223,114	599,827,223,114	2,163,541,380	968,903,598,861	9,258,000,000	329,636,380	0	976,327,693,861	
▪ 비유동자산	57,950,598,746,585	52,112,488,816,642	46,130,343,068,383	25,426,693,348,274	2,484,820,406,146	18,203,109,283,977	15,720,029,986	0	
▪ 기타비유동자산	166,102,345,647	158,325,835,340	17,181,564,560	12,348,775,441	688,128,050	798,674,115,688	891,049,181	795,420,503,800	
부채(b)	10,951,375,364,052	10,246,634,032,603	3,214,839,956,328	4,080,128,083,278	527,954,506,910	508,665,601,767	790,968,447,757	2,692,876,683,384	
▪ 유동부채	4,412,215,858,095	4,102,749,099,455	1,464,159,650,993	1,879,750,243,022	99,011,848,840	254,717,825,536	213,878,938,095	983,199,204,500	
유동성장기차입부채	1,594,138,248,881	1,568,631,644,881	416,518,840,000	275,239,926,600	94,074,766,600	36,043,500,000	192,611,919,600	181,451,272,800	
기타유동부채	2,818,077,609,214	2,534,117,454,574	1,047,640,810,993	1,604,510,316,422	4,937,082,240	218,674,325,536	21,267,018,495	801,747,931,700	
▪ 장기차입부채	5,751,860,225,039	5,359,037,937,838	1,385,281,165,000	1,308,565,600,100	425,832,566,800	20,735,400,000	544,404,573,184	914,256,975,084	
기타비유동부채	787,299,280,918	784,846,995,310	365,399,140,335	891,812,240,156	3,110,091,270	233,212,376,231	32,684,936,478	795,420,503,800	
순자산(a-b)	59,484,515,448,810	53,827,477,677,678	54,664,949,971,180	27,863,039,227,192	5,997,836,143,392	21,016,218,349,426	764,183,945,031	976,327,693,861	
부채/자산(b/a)	0.16	0.16	0.06	0.13	0.08	0.02	0.51	0.73	
부채/환급자산	0.94	0.91	0.92	2.71	0.63	0.21	0.52	0.94	
차입부채/재정자금	2.33	2.53	0.91	4.04	0.91	0.08	2.22	0	

자치단체명 : 인천광역시		회계연도(2019)							(단위 : 원)	
구분	지방정부						지방교육재정		내부거래B (q)	
	지방공공기관					내부거래A (m)	소계 (㉓ =n+o-p)	교육비 특별회계(n)		
	소계 (g+h+i+j+k-l)	공사(h)	공단(i)	출자기관 (j)	출연기관 (k)					기관간 내부 거래(l)
자산(a)	14,244,170,085,310	12,977,478,366,519	24,678,985,500	597,647,464,155	644,365,289,136	0	8,049,848,302,537	6,361,779,102,581	6,361,779,102,581	20,328,056,880
▪ 유동자산	7,189,119,513,933	6,681,183,529,068	18,187,274,590	63,378,686,062	426,370,014,213	0	0	434,565,346,211	434,565,346,211	20,328,056,880
현금및현금성자산	366,944,237,543	335,610,148,078	11,517,492,056	19,774,822,961	20,041,774,448	0	0	413,027,980,680	413,027,980,680	0
미수채권	80,292,196,559	6,301,617,959	1,329,000	31,714,465,360	42,274,764,240	0	0	1,329,877,825	1,329,877,825	20,328,056,880
단기대여금	341,069,963	200,901,888	0	140,168,065	0	0	0	0	0	0
재고자산	5,994,213,032,793	5,990,784,064,879	0	2,757,726,217	671,241,697	0	0	0	0	0
단기금융상품	340,112,437,290	38,805,510,362	2,221,048,890	7,926,854,459	291,159,023,579	0	0	0	0	0
기타유동자산	387,216,539,785	309,481,285,892	4,447,404,644	1,064,639,000	72,223,210,249	0	0	20,207,487,706	20,207,487,706	0
일반미수금	333,057,560,176	296,472,470,778	4,336,414,206	214,104,201	32,034,570,991	0	0	56,000	56,000	0
▪ 투자자산	931,760,552,338	752,851,888,444	318,771,580	113,351,374,566	65,238,507,748	0	8,049,848,302,537	81,327,316,120	81,327,316,120	0
장기금융상품	33,972,975,825	2,538,993,080	0	96,483,666	31,337,499,089	0	0	0	0	0
장기대여금	2,303,282,921	1,578,440,627	0	724,842,294	0	0	0	81,324,096,120	81,324,096,120	0
학자금위탁대여금	0	0	0	0	0	0	0	81,324,096,120	81,324,096,120	0
장기투자증권	297,820,611,888	160,694,248,077	0	112,530,048,616	24,596,315,165	0	8,049,848,302,537	3,220,000	3,220,000	0
기타투자자산	597,663,681,734	588,040,216,660	318,771,580	0	9,304,683,494	0	0	0	0	0
▪ 비유동자산	5,982,145,748,259	5,446,267,465,019	6,172,999,330	388,793,363,570	140,911,960,340	0	0	5,838,109,929,943	5,838,109,929,943	0
▪ 기타비유동자산	141,144,270,780	97,175,453,988	0	32,124,029,957	11,844,786,835	0	0	7,776,510,307	7,776,510,307	0
부채(b)	7,031,794,076,275	6,477,488,256,686	16,267,624,090	394,473,779,662	143,554,415,827	0	0	704,741,331,449	704,741,331,449	20,328,056,880
▪ 유동부채	2,638,589,448,462	2,454,836,072,141	16,246,257,039	67,874,245,589	99,632,873,683	0	0	309,466,758,640	309,466,758,640	10,700,000,000
유동성장기차입부채	1,152,112,804,881	1,118,649,699,711	0	33,463,105,170	0	0	0	25,506,604,000	25,506,604,000	0
기타유동부채	1,486,476,643,581	1,336,186,372,430	16,246,257,039	34,411,140,419	99,632,873,683	0	0	283,960,154,640	283,960,154,640	10,700,000,000
▪ 장기차입부채	3,973,756,772,888	3,772,482,957,341	0	201,273,815,497	0	0	0	392,822,287,201	392,822,287,201	0
▪ 기타비유동부채	419,447,854,975	250,179,227,214	21,367,051	125,325,718,576	43,921,542,134	0	0	2,452,285,608	2,452,285,608	9,628,056,880
순자산(a-b)	7,212,376,009,035	6,499,980,109,823	8,411,361,410	203,173,684,493	500,810,853,309	0	8,049,848,302,537	5,657,037,771,132	5,657,037,771,132	0
부채/자산(b/a)	0.49	0.5	0.66	0.66	0.22	0	0	0.11	0.11	1
부채/환급자산	0.91	0.89	0.88	6.23	0.34	0	0	1.7	1.7	1
차입부채/재정자금	6.74	12.98	0	8.44	0	0	0	1.01	1.01	0



2-7-2. 내부거래 현황·명세표(재정상태)

회계연도(2019)			(단위 : 원)	
자치단체 내부거래 현황표(재정상태)				
내부거래 유형	자산		부채/순자산	
	회계과목(관리과목)	금액(원)	회계과목(관리과목)	금액(원)
① 지방자치단체(회계기금간)	110506 미수채고자산매각대금	801,747,931,700	210102 단기예수금	19,010,839,600
	110903 단기예탁금	181,451,272,800	210205 유동성장기예수금	162,440,433,200
	120203 장기예탁금	914,256,975,084	219908 유동성기타장기미지급금	801,747,931,700
	129902 공기업특별회계자본전출금	976,327,693,861	220103 장기예수금	914,256,975,084
	169904 장기일반미수금	795,420,503,800	239903 기타장기미지급금	795,420,503,800
② 지방공공기관(지방공공기관간)			330100 일반순자산	976,327,693,861
③ 지방교육재정 (교육비특별회계·기금간)				
④ 지방자치단체-지방공공기관간 (내부거래 A)	120501 출자금	8,027,148,292,537	310000 자본금(D)	7,993,648,292,537
	120502 투자주식	22,700,010,000	310000 자본금(D)	56,200,010,000
	120502 투자주식	22,700,010,000	310000 자본금(D)	5,677,573,150,105
	110107 미수금(총액)	31,393,000,000	210800 유동성장기부채	790,000,000
			220200 장기차입금	1,382,500,000
			310000 자본금(D)	53,600,010,000
⑤ 지방정부-지방교육재정간 (내부거래 B)	110402 미수학교용지일반회계부담금	20,328,056,880	219908 유동성장기미지급금	10,700,000,000
			239903 장기미지급금	9,628,056,880

2-7-3. 자산/부채의 전년대비 증감현황

회계연도(2019)							(단위 : 원)
구분	현년도(Y)		전년도(Y-1)		증감(Y-(Y-1))		
	자산	부채	자산	부채	자산	부채	
합계	70,435,890,812,862	10,951,375,364,052	65,716,870,649,374	11,012,580,110,228	4,719,020,163,488	-61,204,746,176	
<지방정부 계>	64,074,111,710,281	10,246,634,032,603	59,535,060,364,507	10,267,131,365,768	4,539,051,345,774	-20,497,333,165	
◆ 지방자치단체	57,879,789,927,508	3,214,839,956,328	50,373,184,157,162	2,879,308,879,509	7,506,605,770,346	335,531,076,819	
- 일반회계	31,943,167,310,470	4,080,128,083,278	31,631,818,058,192	3,440,743,016,744	311,349,252,278	639,385,066,534	
- 기타특별회계	6,525,790,650,302	527,954,506,910	6,580,342,956,058	1,371,058,213,209	-54,552,305,756	-843,103,706,299	
- 공기업특별회계	21,524,883,951,193	508,665,601,767	14,857,063,036,028	583,064,932,558	6,667,820,915,165	-74,399,330,791	
- 기금	1,555,152,392,788	790,968,447,757	1,566,163,973,719	841,907,570,472	-11,011,580,931	-50,939,122,715	
- 회계·기금간 내부거래	3,669,204,377,245	2,692,876,683,384	4,262,203,866,835	3,357,464,853,474	-592,999,489,590	-664,588,170,090	
◆ 지방공공기관	14,244,170,085,310	7,031,794,076,275	15,345,510,115,612	7,387,822,486,259	-1,101,340,030,302	-356,028,409,984	
- 지방공사	12,977,478,366,519	6,477,498,256,696	14,170,594,605,631	6,865,392,931,872	-1,193,116,239,112	-387,894,675,176	
- 지방공단	24,678,985,500	16,267,624,090	25,772,338,630	17,360,977,220	-1,093,353,130	-1,093,353,130	
- 출자기관	597,647,464,155	394,473,779,662	563,204,977,621	391,497,160,007	34,442,486,534	2,976,619,655	
- 출연기관	644,365,269,136	143,554,415,827	585,938,193,730	113,571,417,160	58,427,075,406	29,982,998,667	
기관간 내부거래	0	0	0	0	0	0	
내부거래 A (지방자치단체-지방공공기관간)	8,049,848,302,537	0	6,183,633,908,267	0	1,866,214,394,270	0	
<지방교육재정 계>	6,361,779,102,581	704,741,331,449	6,181,810,284,867	745,448,744,460	179,968,817,714	-40,707,413,011	
◆ 지방교육재정	6,361,779,102,581	704,741,331,449	6,181,810,284,867	745,448,744,460	179,968,817,714	-40,707,413,011	
- 교육비 특별회계	6,361,779,102,581	704,741,331,449	6,181,810,284,867	745,448,744,460	179,968,817,714	-40,707,413,011	
내부거래 B (지방정부-지방교육재정간)	0	0	0	0	0	0	

## 2-7-4. 부문별 재정상태

### 〈지방자치단체〉

회계연도(2019)						(단위 : 원)
항목구분	계 =(a+b+c+d-f)	일반회계 (a)	기타특별회계 (b)	공기업특별회계 (c)	기금 (d)	회계·기금간 내부거래(f)
자산(a)	57,879,789,927,508	31,943,167,310,470	6,525,790,650,302	21,524,883,951,193	1,555,152,392,788	3,669,204,377,245
▪ 유동자산	3,477,585,778,088	673,210,664,202	813,471,076,001	2,488,913,414,148	485,189,828,237	983,199,204,500
현금및현금성자산	1,550,225,143,852	391,967,869,852	410,752,922,006	528,983,379,128	218,520,972,866	0
미수채권	218,669,450,959	138,006,881,815	71,548,084,453	810,862,416,391	0	801,747,931,700
단기대여금	17,722,772,089	403,561,224	48,306,541,795	0	150,463,941,870	181,451,272,800
재고자산	1,091,837,875,534	46,530,000	113,596,648,780	977,910,655,754	284,041,000	0
단기금융상품	424,691,431,043	0	161,700,000,000	150,000,000,000	112,991,431,043	0
기타유동자산	174,439,104,611	142,785,821,311	7,566,878,967	21,156,962,875	2,929,441,458	0
일반미수금	6,578,833,798	0	0	6,578,833,798	0	0
▪ 투자자산	8,254,679,516,477	5,830,914,522,553	3,226,811,040,105	34,187,137,380	1,053,351,485,384	1,890,584,668,945
장기금융상품	0	0	0	0	0	0
장기대여금	199,637,561,560	34,743,051,260	25,800,000,000	0	1,053,351,485,384	914,256,975,084
학자금위탁대여금	30,068,975,110	30,068,975,110	0	0	0	0
장기투자증권	8,052,878,413,537	4,827,267,872,432	3,191,753,040,105	33,857,501,000	0	0
기타투자자산	2,163,541,380	968,903,598,861	9,258,000,000	329,636,380	0	976,327,693,861
▪ 비유동자산	46,130,343,068,383	25,426,693,348,274	2,484,820,406,146	18,203,109,283,977	15,720,029,986	0
▪ 기타비유동자산	17,181,564,560	12,348,775,441	688,128,050	798,674,115,688	891,049,181	795,420,503,800
부채(b)	3,214,839,956,328	4,080,128,083,278	527,954,506,910	508,665,601,767	790,968,447,757	2,692,876,683,384
▪ 유동부채	1,464,159,650,993	1,879,750,243,022	99,011,848,840	254,717,825,536	213,878,938,095	983,199,204,500
유동성장기차입부채	416,518,840,000	275,239,926,600	94,074,766,600	36,043,500,000	192,611,919,600	181,451,272,800
기타유동부채	1,047,640,810,993	1,604,510,316,422	4,937,082,240	218,674,325,536	21,267,018,495	801,747,931,700
▪ 장기차입부채	1,385,281,165,000	1,308,565,600,100	425,832,566,800	20,735,400,000	544,404,573,184	914,256,975,084
▪ 기타비유동부채	365,399,140,335	891,812,240,156	3,110,091,270	233,212,376,231	32,684,936,478	795,420,503,800
순자산(a-b)	54,664,949,971,180	27,863,039,227,192	5,997,836,143,392	21,016,218,349,426	764,183,945,031	976,327,693,861
부채/자산(b/a)	0.06	0.13	0.08	0.02	0.51	0.73
부채/환급자산	0.92	2.71	0.63	0.21	0.52	0.94
차입부채/재정자금	0.91	4.04	0.91	0.08	2.22	0.00

〈지방공공기관〉

회계연도(2019)	(단위 : 원)							
항목구분	인천광역시							
	계(=A+B+C+D- ℓ )	공사				공단		
		소계(A)	인천관광공사	인천교통공사	인천도시공사	소계(B)	인천시설공단	인천환경공단
자산(a)	14,244,170,085,310	12,977,478,366,519	65,960,863,986	4,083,505,471,231	8,828,012,031,302	24,678,985,500	15,783,339,075	8,895,646,425
▪ 유동자산	7,189,119,513,933	6,681,183,529,068	17,415,696,517	99,367,073,022	6,564,400,759,529	18,187,274,590	9,610,399,745	8,576,874,845
현금및현금성자산	386,944,237,543	335,610,148,078	13,030,095,080	25,303,141,922	297,276,911,076	11,517,492,056	8,750,381,552	2,767,110,504
미수채권	80,292,196,559	6,301,617,959	181,255,805	6,120,362,154	0	1,329,000	1,329,000	0
단기대여금	341,069,963	200,901,898	0	200,901,898	0	0	0	0
재고자산	5,994,213,032,793	5,990,784,064,879	26,446,976	16,380,866,584	5,974,376,751,319	0	0	0
단기금융상품	340,112,437,290	38,805,510,362	3,000,000,000	35,805,510,362	0	2,221,048,890	721,048,890	1,500,000,000
기타유동자산	387,216,539,785	309,481,285,892	1,177,898,656	15,556,290,102	292,747,097,134	4,447,404,644	137,640,303	4,309,764,341
일반미수금	333,057,560,176	296,472,470,778	129,928,973	8,020,385,885	288,322,155,920	4,336,414,206	91,014,620	4,245,399,586
▪ 투자자산	931,760,552,338	752,851,898,444	2,000,000,000	2,992,334,109	747,859,564,335	318,771,580	0	318,771,580
장기금융상품	33,972,975,825	2,538,993,080	2,000,000,000	538,993,080	0	0	0	0
장기대여금	2,303,282,921	1,578,440,627	0	1,568,840,419	9,600,208	0	0	0
학자금위탁대여금	0	0	0	0	0	0	0	0
장기투자증권	297,820,611,858	160,694,248,077	0	0	160,694,248,077	0	0	0
기타투자자산	597,663,681,734	588,040,216,660	0	884,500,610	587,155,716,050	318,771,580	0	318,771,580
▪ 비유동자산	5,982,145,748,259	5,446,267,485,019	46,220,244,244	3,976,516,297,527	1,423,530,943,248	6,172,939,330	6,172,939,330	0
▪ 기타비유동자산	141,144,270,780	97,175,453,988	324,923,225	4,629,766,573	92,220,764,190	0	0	0
부채(b)	7,031,794,076,275	6,477,498,256,696	12,454,662,082	184,526,257,187	6,280,517,337,427	16,267,624,090	8,871,977,665	7,395,646,425
▪ 유동부채	2,638,589,448,462	2,454,836,072,141	12,184,818,753	50,051,923,069	2,392,599,330,319	16,246,257,039	8,850,610,614	7,395,646,425
유동성장기차입부채	1,152,112,804,881	1,118,649,699,711	0	1,666,000,000	1,116,983,699,711	0	0	0
기타유동부채	1,486,476,643,581	1,336,186,372,430	12,184,818,753	48,385,923,069	1,275,615,630,608	16,246,257,039	8,850,610,614	7,395,646,425
▪ 장기차입부채	3,973,756,772,838	3,772,482,957,341	0	1,666,000,000	3,770,816,957,341	0	0	0
▪ 기타비유동부채	419,447,854,975	250,179,227,214	269,843,329	132,808,334,118	117,101,049,767	21,367,051	21,367,051	0
순자산(a-b)	7,212,376,009,035	6,499,980,109,823	53,506,201,904	3,898,979,214,044	2,547,494,693,875	8,411,361,410	6,911,361,410	1,500,000,000
부채/자산(b/a)	0.49	0.5	0.19	0.05	0.71	0.66	0.56	0.83
부채/환급자산	0.91	0.89	0.68	1.95	0.88	0.88	0.93	0.84
차입부채/재정자금	6.74	12.98	0	0.05	16.44	0	0	0

※ 기관간내부거래(ℓ) 소계 = 0

회계연도(2019) (단위 : 원)							
항목구분	인천광역시						
	출자기관				출연기관		
	소계(C)	(주)인천투자펀드	인천스마트시티(주)	인천종합에너지(주)	소계(D)	여성가족재단	인천광역시의료원
자산(a)	597,647,464,155	116,909,695,426	5,834,713,596	474,903,055,133	644,365,269,136	1,011,026,580	12,658,909,904
▪ 유동자산	63,378,696,062	4,379,646,810	5,770,962,998	53,228,086,254	426,370,014,213	680,364,516	11,825,483,191
현금및현금성자산	19,774,822,961	248,642,036	3,166,480,285	16,359,700,640	20,041,774,448	564,457,685	3,740,122,355
미수채권	31,714,485,360	0	640,990,861	31,073,494,499	42,274,764,240	0	0
단기대여금	140,168,065	0	0	140,168,065	0	0	0
채고자산	2,757,726,217	0	0	2,757,726,217	671,241,697	0	671,241,697
단기금융상품	7,926,854,459	4,115,992,219	1,810,862,240	2,000,000,000	291,159,023,579	100,000,000	1,400,000,000
기타유동자산	1,064,639,000	15,012,555	152,629,612	896,996,833	72,223,210,249	15,906,831	6,014,119,139
일반미수금	214,104,201	0	74,526,819	139,577,382	32,034,570,991	13,118,400	500,000
▪ 투자자산	113,351,374,566	112,530,048,616	37,203,656	784,122,294	65,238,507,748	0	0
장기금융상품	96,483,656	0	37,203,656	59,280,000	31,337,499,089	0	0
장기대여금	724,842,294	0	0	724,842,294	0	0	0
학자금위탁대여금	0	0	0	0	0	0	0
장기투자증권	112,530,048,616	112,530,048,616	0	0	24,596,315,165	0	0
기타투자자산	0	0	0	0	9,304,693,494	0	0
▪ 비유동자산	388,793,363,570	0	4,074,793	388,789,288,777	140,911,960,340	330,662,064	815,911,379
▪ 기타비유동자산	32,124,029,957	0	22,472,149	32,101,557,808	11,844,786,835	0	17,515,334
부채(b)	394,473,779,662	0	2,171,870,396	392,301,909,266	143,554,415,827	60,298,559	25,876,237,927
▪ 유동부채	67,874,245,589	0	2,077,109,665	65,797,135,924	99,632,873,693	60,298,559	6,937,875,610
유동성장기차입부채	33,463,105,170	0	0	33,463,105,170	0	0	0
기타유동부채	34,411,140,419	0	2,077,109,665	32,334,030,754	99,632,873,693	60,298,559	6,937,875,610
▪ 장기차입부채	201,273,815,497	0	0	201,273,815,497	0	0	0
▪ 기타비유동부채	125,325,718,576	0	94,760,731	125,230,957,845	43,921,542,134	0	18,938,362,317
순자산(a-b)	203,173,684,493	116,909,695,426	3,662,843,200	82,601,145,867	500,810,853,309	950,728,021	-13,217,328,023
부채/자산(b/a)	0.66	0	0.37	0.83	0.22	0.06	2.04
부채/환급자산	6.23	0	0.38	7.37	0.34	0.09	4.45
차입부채/재정자금	8.44	0	0	12.74	0	0	0

회계연도(2019)							(단위 : 원)
항목구분	인천광역시						
	출연기관						
	인천문화재단	인천복지재단	인천신용보증재단	인천연구원	인천인재육성재단	인천테크노파크	인천글로벌 캠퍼스운영재단
자산(a)	70,107,415,311	1,623,403,124	248,276,147,251	12,155,025,054	36,373,313,909	246,149,415,555	16,010,612,448
▪ 유동자산	28,974,300,903	831,795,124	223,668,475,156	11,669,805,555	36,373,313,909	103,279,701,034	9,066,774,825
현금및현금성자산	3,006,318,488	430,029,104	3,584,195,417	186,703,461	950,344,479	6,247,850,967	1,331,752,492
미수채권	0	0	40,985,113,498	0	0	1,289,650,742	0
단기대여금	0	0	0	0	0	0	0
재고자산	0	0	0	0	0	0	0
단기금융상품	5,015,050,000	400,000,000	165,085,375,576	10,850,000,000	35,310,000,000	67,107,572,215	5,891,025,788
기타유동자산	20,952,932,415	1,766,020	14,013,790,665	633,102,094	112,969,430	28,634,627,110	1,843,996,545
일반미수금	1,116,020	0	2,124,141,973	493,334,291	0	27,602,360,307	1,800,000,000
▪ 투자자산	28,291,000,000	791,608,000	20,022,098,572	15,515,602	0	16,036,020,868	82,264,706
장기금융상품	28,291,000,000	700,000,000	0	0	0	2,296,499,089	50,000,000
장기대여금	0	0	0	0	0	0	0
학자금위탁대여금	0	0	0	0	0	0	0
장기투자증권	0	0	20,022,098,572	0	0	4,574,216,593	0
기타투자자산	0	91,608,000	0	15,515,602	0	9,165,305,186	32,264,706
▪ 비유동자산	12,640,734,272	0	340,722,495	204,270,199	0	124,937,987,014	1,641,672,917
▪ 기타비유동자산	201,380,136	0	4,244,851,028	265,433,698	0	1,895,706,639	5,219,900,000
부채(b)	1,213,801,646	99,056,241	37,077,713,183	140,011,042	67,258,410	78,775,092,865	244,945,954
▪ 유동부채	1,213,801,646	50,781,398	27,032,008,930	140,011,042	40,342,170	63,912,808,384	244,945,954
유동성장기차입부채	0	0	0	0	0	0	0
기타유동부채	1,213,801,646	50,781,398	27,032,008,930	140,011,042	40,342,170	63,912,808,384	244,945,954
▪ 장기차입부채	0	0	0	0	0	0	0
▪ 기타비유동부채	0	48,274,843	10,045,704,253	0	26,916,240	14,862,284,481	0
순자산(a-b)	68,893,613,665	1,524,346,883	211,198,434,068	12,015,014,012	36,306,055,499	167,374,322,690	15,765,666,494
부채/자산(b/a)	0.02	0.06	0.15	0.01	0	0.32	0.02
부채/환급자산	0.03	0.06	0.18	0.01	0	0.69	0.03
차입부채/재정자금	0	0	0	0	0	0	0

〈지방교육재정〉

회계연도(2019)			(단위 : 원)
항목구분	인천광역시		
	계=(A)	지방교육재정 (A)	
자산(a)	6,361,779,102,581	6,361,779,102,581	
▪ 유동자산	434,565,346,211	434,565,346,211	
현금및현금성자산	413,027,980,680	413,027,980,680	
미수채권	1,329,877,825	1,329,877,825	
단기대여금	0	0	
재고자산	0	0	
단기금융상품	0	0	
기타유동자산	20,207,487,706	20,207,487,706	
일반미수금	56,000	56,000	
▪ 투자자산	81,327,316,120	81,327,316,120	
장기금융상품	0	0	
장기대여금	81,324,096,120	81,324,096,120	
학자금위탁대여금	81,324,096,120	81,324,096,120	
장기투자증권	3,220,000	3,220,000	
기타투자자산	0	0	
▪ 비유동자산	5,838,109,929,943	5,838,109,929,943	
▪ 기타비유동자산	7,776,510,307	7,776,510,307	
부채(b)	704,741,331,449	704,741,331,449	
▪ 유동부채	309,466,758,640	309,466,758,640	
유동성장기차입부채	25,506,604,000	25,506,604,000	
기타유동부채	283,960,154,640	283,960,154,640	
▪ 장기차입부채	392,822,287,201	392,822,287,201	
▪ 기타비유동부채	2,452,285,608	2,452,285,608	
순자산(a-b)	5,657,037,771,132	5,657,037,771,132	
부채/자산(b/a)	0.11	0.11	
부채/환급자산	1.7	1.7	
차입부채/재정자금	1.01	1.01	







