

인천광역시 아동 치과주치의 사업

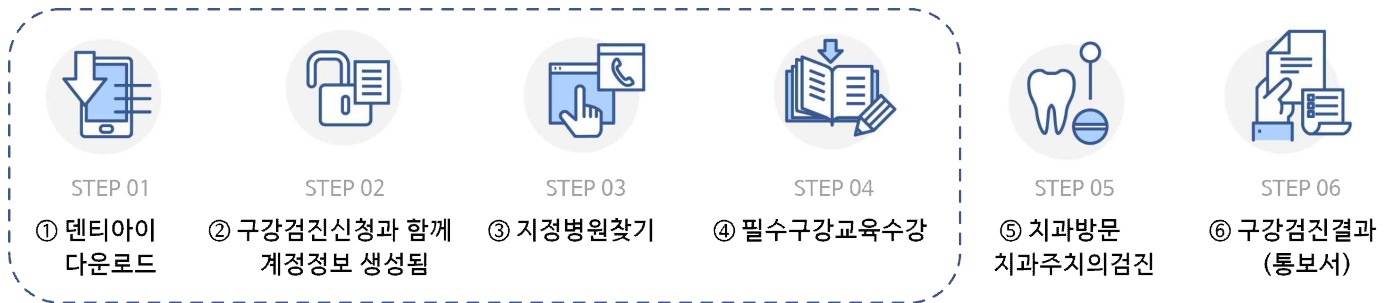
인천시는 구강건강에 중요한 시기인 초등학교 5학년을 대상으로 치과 병·의원과 학교, 보건소가 협력하여 예방중심 포괄적 구강건강관리 서비스를 제공하고자 '인천시 아동 치과주치의사업'을 실시하고 있습니다. 이에 귀댁의 자녀가 치과 주치의사업에 참여하여 평생 구강건강을 위한 기반을 다질 수 있도록 적극적인 참여 부탁드립니다.

인천광역시

검진 기간	검진 대상	검진 장소
2022년 4월~12월10일	<ul style="list-style-type: none"> 인천시 초등학교 5학년 아동 대상 (참여 초등학교 신청 학생에 한함) 	<ul style="list-style-type: none"> 인천시 치과주치의 지정 의료기관 덴티아이 앱(APP)에서 확인가능 거주하는 인천시 내 자치구에 관계없이 지정 의료기관에서 검진 가능

■ 서비스 제공 순서 학생 여러분~ “덴티아이” 다운 받으셨나요?

※ 치과방문 전 학생 할 일!



- ① 덴티아이 앱다운로드 : 안드로이드(플레이스토어), 아이폰(앱스토어)에서 덴티아이 검색 / QR코드 스캔
- ② 구강검진신청 : 학교지역선택 → 검진유형 대상자 검사/확인 → 문진표 작성 → 문진표 제출
- ③ 회원가입 : 아이디/비밀번호/비밀번호 찾기 질의응답입력 → 서비스동의 → 구강검진신청완료(회원가입완료)
- ④ 검진예약 : 덴티아이 <치과주치의 지정병원 찾기 서비스>를 통해 치과방문 전, 전화 예약
- ⑤ 검진 후 : 사업 만족도조사 참여 후 구강검진결과(통보서) 확인

※ 인천시 아동치과주치의 고객센터 : 1670-2628 (월~금 09:00~18:00, 점심시간 11:30~13:00)

■ 서비스 제공 내용

구 분		인천시 초등학교 5학년 치과주치의 서비스	학생 구강검사(교육청)
구강 검진		<ul style="list-style-type: none"> 문진 및 기본 구강검사 치면세균막검사 또는 간이구강위생지수 측정 	문진 및 기본구강검사
구강보건교육		<ul style="list-style-type: none"> 구강위생관리 바른 식습관 불소 이용법 	미 실시
예방진료	필수	<ul style="list-style-type: none"> 전문가 구강위생관리 불소도포 방사선 검사 	
	필요시	※ 치과주치의 소견에 따라 필요시 제공 • 치아홈메우기 • 치석제거	
온라인 서비스		<ul style="list-style-type: none"> 문진표 작성 치과검색 (우리 동네 검진가능한 지정 치과 확인 가능) 검진 결과 통보서 확인 	

※ 전화예약 필수. 사전 예약 없이 치과방문하면 치과주치의 검진을 받을 수 없습니다.

덴티아이 스마트폰 앱(APP)을 통한 인천광역시 아동 치과주치의 사업 참여방법 안내

<모바일 접속 방법>

먼저 덴티아이 앱 서비스를 구글플레이스토어 혹은 앱스토어에서 다운로드 받아주세요.
이후 구강검진신청, 지정병원 찾기 통한 전화예약, 필수구강교육 이수를 진행해주세요.
**[주의] ①구강검진신청 ②지정병원 찾기를 통한 전화예약 ③필수구강교육을 받지 않고
치과에 방문하면 치과주치의 검진을 받을 수 없습니다.**



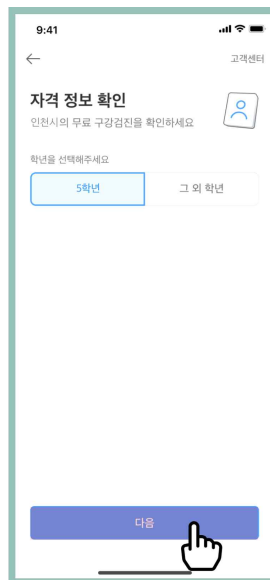
1

구강검진 신청 위젯 또는
구강검진 신청하기 버튼 클릭



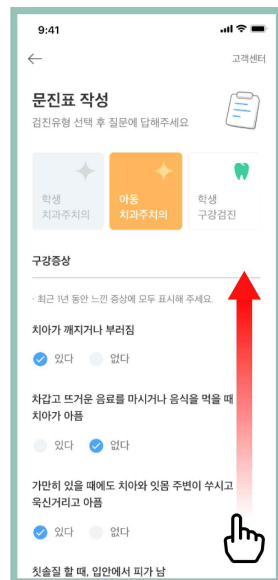
2

본인이 속한 학교 또는 거주지
지역과 자치구 선택 후
다음 버튼 클릭



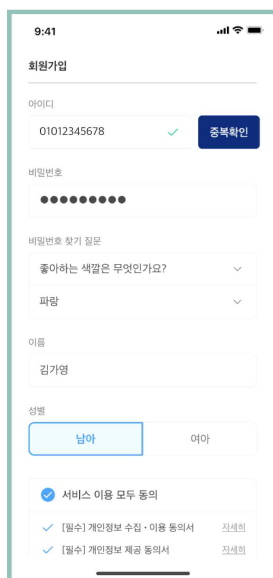
3

본인의 학년, 지역아동센터
선택 후 다음 버튼 클릭



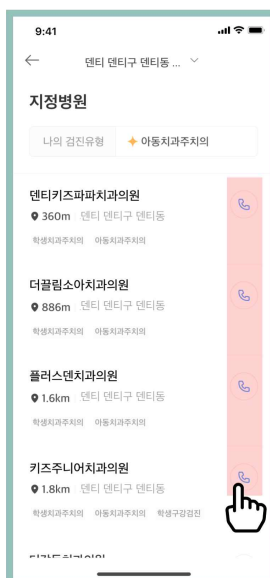
4

본인이 속한 검진유형 확인
스크롤을 내려 문진표 작성




5

아이디(휴대폰번호), 비밀번호,
비밀번호 찾기를 위한 질의응답,
이름, 성별 정보 입력 후
서비스 동의하여 회원가입



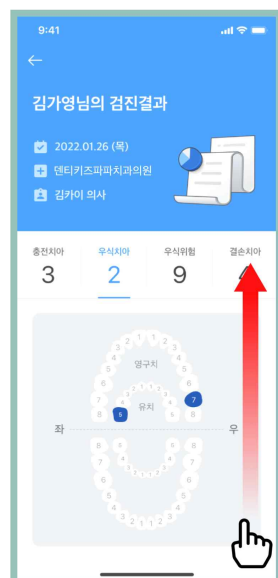
6

메인페이지에서 지정병원 찾기
클릭 후 출발 주소지 검색으로
병원에 구강검진 예약



7

병원 방문 전
구강교육 받기



8

구강검진결과와 카카오톡으로 제공
알림톡으로 제공
앱에서 통보서 통해
검진결과 확인