

2024년 지역일자리 공시제 추진실적(2분기)

- ❖ '24년 지역일자리 창출 목표 154,861개
[2분기 실적 : 119,535개(77%)]
[총 201개 사업중 76개사업 목표달성]
- ❖ 인천일자리포털(incheon.go.kr) 공시제 추진실적 게시
- ❖ 실적보고서 메모보고(실·국·본부장)

2024년 지역일자리 공시제 2분기 추진실적

□ [총괄표]일자리 창출실적



(단위 : 명)

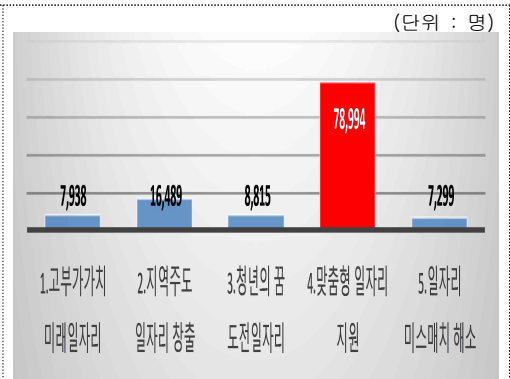
구분	목표	1분기 실적	2분기 실적	증감
합계	154,861	90,970	119,535	28,565

□ [5대전략별]일자리 창출실적

○ 2분기 실적

(단위 : 명)

5대 전략별 실적			
구분	목표	실적	달성률
합계	154,861	119,535	77%
1. 고부가가치 미래일자리	16,966	7,938	47%
2. 지역주도 일자리 창출	25,460	16,489	65%
3. 청년의 꿈 도전일자리	11,390	8,815	77%
4. 맞춤형 일자리 지원	88,426	78,994	89%
5. 일자리 미스매치 해소	12,619	7,299	58%



○ 1분기 대비 실적비교

(단위 : 명)

5대 전략별			
구분	1분기 실적	2분기 실적	증감
1. 고부가가치 미래일자리	3,115	7,938	4,823
2. 지역주도 일자리 창출	11,230	16,489	5,259
3. 청년의 꿈 도전일자리	1,185	8,815	7,630
4. 맞춤형 일자리 지원	72,984	78,994	6,010
5. 일자리 미스매치 해소	2,456	7,299	4,843

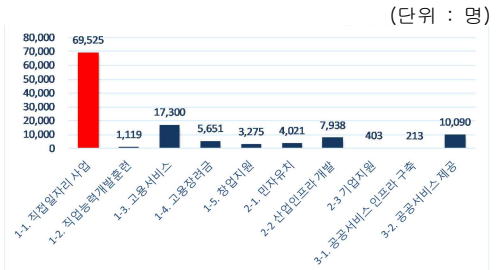


□ [사업유형별] 일자리 창출실적

○ 2분기 실적

(단위 : 명)

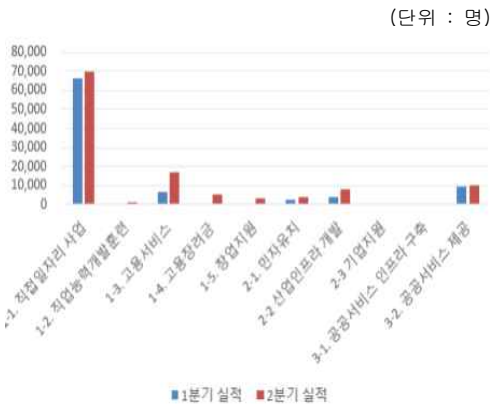
사업유형별 실적			
구분	목표	실적	달성률
합계	154,861	119,535	77%
1-1. 직접일자리 사업	72,331	69,525	96%
1-2. 직업능력개발훈련	1,739	1,119	64%
1-3. 고용서비스	32,357	17,300	53%
1-4. 고용장려금	5,453	5,651	104%
1-5. 창업지원	3,979	3,275	82%
2-1. 민자유치	10,150	4,021	40%
2-2. 산업인프라 개발	17,225	7,938	46%
2-3. 기업지원	1,420	403	28%
3-1. 공공서비스 인프라 구축	242	213	88%
3-2. 공공서비스 제공	9,965	10,090	101%



○ 1분기 대비 실적비교

(단위 : 명)

구분	1분기 실적	2분기 실적	증감
1-1. 직접일자리 사업	66,362	69,525	3,163
1-2. 직업능력개발훈련	311	1,119	808
1-3. 고용서비스	6,636	17,300	10,664
1-4. 고용장려금	754	5,651	4,897
1-5. 창업지원	561	3,275	2,714
2-1. 민자유치	2,322	4,021	1,699
2-2. 산업인프라 개발	3,937	7,938	4,001
2-3. 기업지원	167	403	236
3-1. 공공서비스 인프라 구축	196	213	17
3-2. 공공서비스 제공	9,724	10,090	366

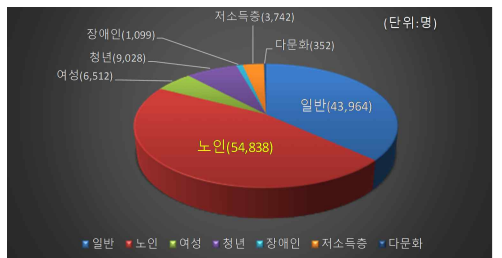


□ [계층별] 일자리 창출실적

○ 2분기 실적

(단위 : 명)

구분	목표	실적	달성률
합계	154,861	119,535	77%
일반	67,172	43,964	65%
노인	55,650	54,838	99%
여성	13,286	6,512	49%
청년	12,350	9,028	73%
장애인	1,210	1,099	91%
저소득층	4,784	3,742	78%
다문화	409	352	86%



○ 1분기 대비 실적비교

(단위 : 명)

계층별			
구분	1분기 실적	2분기 실적	증감
일반	28,093	43,964	15,871
노인	53,666	54,838	1,172
여성	3,445	6,512	3,067
청년	1,220	9,028	7,808
장애인	1,064	1,099	35
저소득층	3,305	3,742	437
다문화	177	352	175

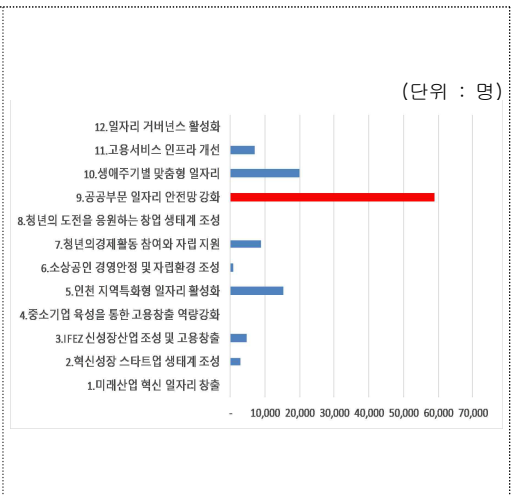


□ [12대 핵심과제별] 일자리 창출실적

○ 2분기 실적

(단위 : 명)

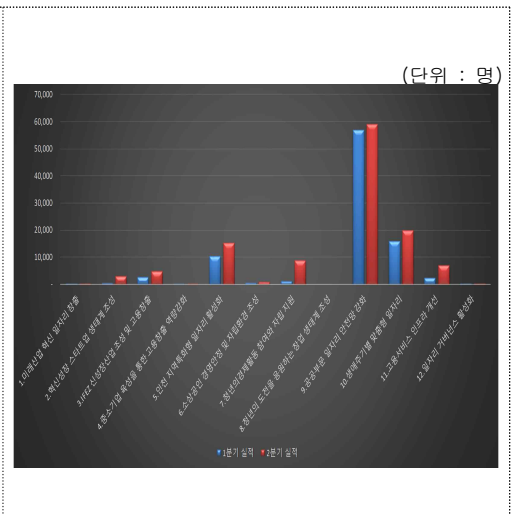
12대 핵심과제별 실적			
구분	목표	실적	달성률
합계	154,861	119,535	77%
1.미래산업 혁신 일자리 창출	341	209	61%
2.혁신성장 스타트업 생태계 조성	2,790	3,026	108%
3.IFEZ 신성장산업 조성 및 고용창출	13,835	4,703	34%
4.중소기업 육성을 통한 고용창출 역량강화	178	159	89%
5.인천 지역특화형 일자리 활성화	23,399	15,375	66%
6.소상공인 경영안정 및 자립환경 조성	1,883	955	51%
7.청년의경제활동 참여와 자립 지원	11,380	8,815	77%
8.청년의 도전을 응원하는 창업 생태계 조성	10	-	0%
9.공공부문 일자리 안전망 강화	61,557	59,020	96%
10.생애주기별 맞춤형 일자리	26,869	19,974	74%
11.고용서비스 인프라 개선	12,343	7,082	57%
12.일자리 거버넌스 활성화	276	217	79%



○ 1분기 대비 실적비교

(단위 : 명)

12대 핵심과제별			
구분	1분기 실적	2분기 실적	증감
1.미래산업 혁신 일자리 창출	10	209	199
2.혁신성장 스타트업 생태계 조성	503	3,026	2,523
3.IFEZ 신성장산업 조성 및 고용창출	2,602	4,703	2,101
4.중소기업 육성을 통한 고용창출 역량강화	115	159	44
5.인천 지역특화형 일자리 활성화	10,459	15,375	4,916
6.소상공인 경영안정 및 자립환경 조성	656	955	299
7.청년의경제활동 참여와 자립 지원	1,185	8,815	7,630
8.청년의 도전을 응원하는 창업 생태계 조성	-	-	-
9.공공부문 일자리 안전망 강화	57,036	59,020	1,984
10.생애주기별 맞춤형 일자리	15,948	19,974	4,026
11.고용서비스 인프라 개선	2,377	7,082	4,705
12.일자리 거버넌스 활성화	79	217	138



□ [실·국·본부별] 일자리 창출실적

○ 2분기 실적

(단위 : 명)

실국본부별 실적			
구분	목표	실적	달성률
합계	154,861	119,535	77%
경제산업본부	16,647	9,216	55%
재정기획관	513	473	92%
행정국	474	23	5%
환경국	105	106	101%
교통국	5,076	5,032	99%
미래산업국	3,397	3,442	101%
해양항공국	15,562	8,292	53%
도시균형국	380	378	99%
글로벌비즈니스협력단	339	322	95%
문화체육관광국	951	751	79%
보건복지국	6,258	5,307	85%
여성가족국	80,039	72,667	91%
보건환경연구원	8	8	100%
기획조정본부	949	61	6%
투자유치본부	10,152	4,038	40%
영종청라사업본부	2,734	604	22%
상수도사업본부	30	30	100%
소방본부	176	118	67%
청년정책담당관	10,991	8,631	79%
농업기술센터	80	36	45%



○ 1분기 대비 실적비교

(단위 : 명)

실국본부별			
구분	1분기 실적	2분기 실적	증감
경제산업본부	3,782	9,216	5,434
재정기획관	-	473	473
행정국	23	23	-
환경국	28	106	78
교통국	4,953	5,032	79
미래산업국	683	3,442	2,759
해양항공국	4,314	8,292	3,978
도시균형국	241	378	137
글로벌비즈니스협력단	187	322	135
문화체육관광국	632	751	119
보건복지국	4,852	5,307	455
여성가족국	67,457	72,667	5,210
보건환경연구원	8	8	-
기획조정본부	61	61	-
투자유치본부	2,345	4,038	1,693
영종청라사업본부	196	604	408
상수도사업본부	30	30	-
소방본부	118	118	-
청년정책담당관	1,024	8,631	7,607
농업기술센터	36	36	-

