

# 2025년 일자리대책 연차별 세부계획 추진실적(1분기)

일하기 좋은 경제도시, 시민이 **행복한** 일자리 **60만개** 창출

## 2025년 일자리대책 연차별 세부계획 추진실적(1분기)

### □ 추진결과

❖ 창출 목표 : 163,228명

❖ 창출 실적(1분기) : 103,988명(63.71%)

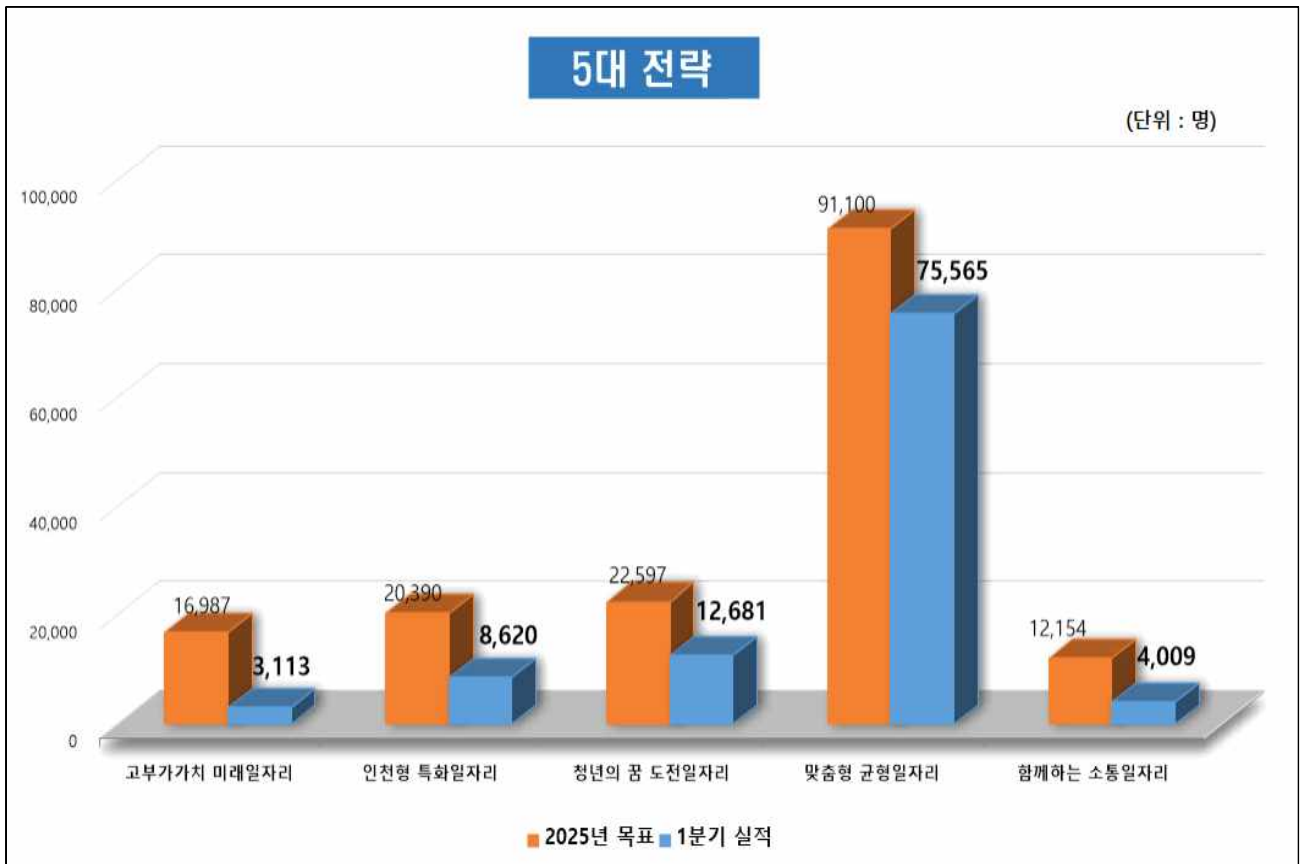
| 구 분 | 사업수<br>(개) | 일자리 창출(명) |            |        | 사업비(백만원)  |            |        |
|-----|------------|-----------|------------|--------|-----------|------------|--------|
|     |            | 목표<br>일자리 | 1분기<br>일자리 | 달성률(%) | 총사업비*     | 1분기<br>집행액 | 달성률(%) |
| 실 적 | 199        | 163,228   | 103,988    | 63.71  | 1,318,995 | 492,630    | 37.35  |

\* 민간투자 제외

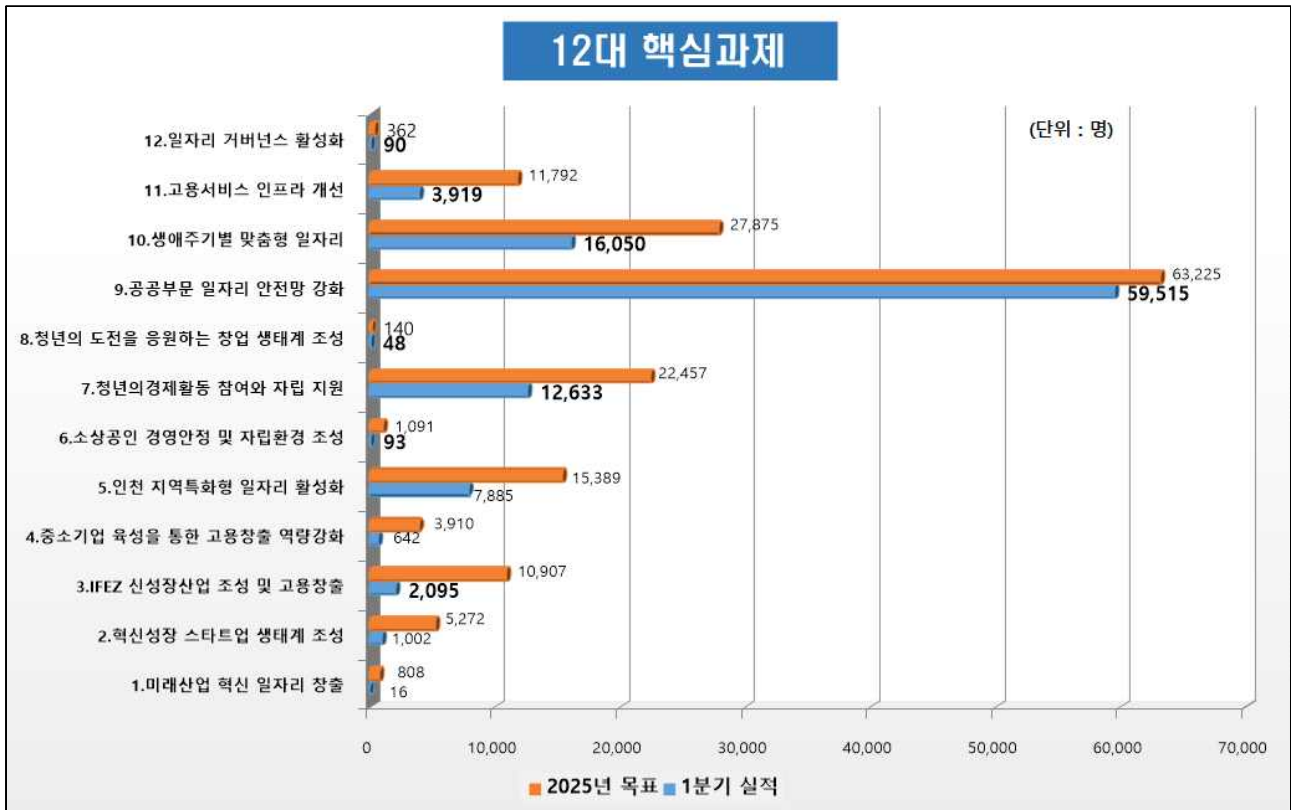
※ 공시기간 : 2025. 4. ~ 12. / 공시매체 : 인천일자리포털([incheon.go.kr](http://incheon.go.kr))

### □ 분야별 실적현황

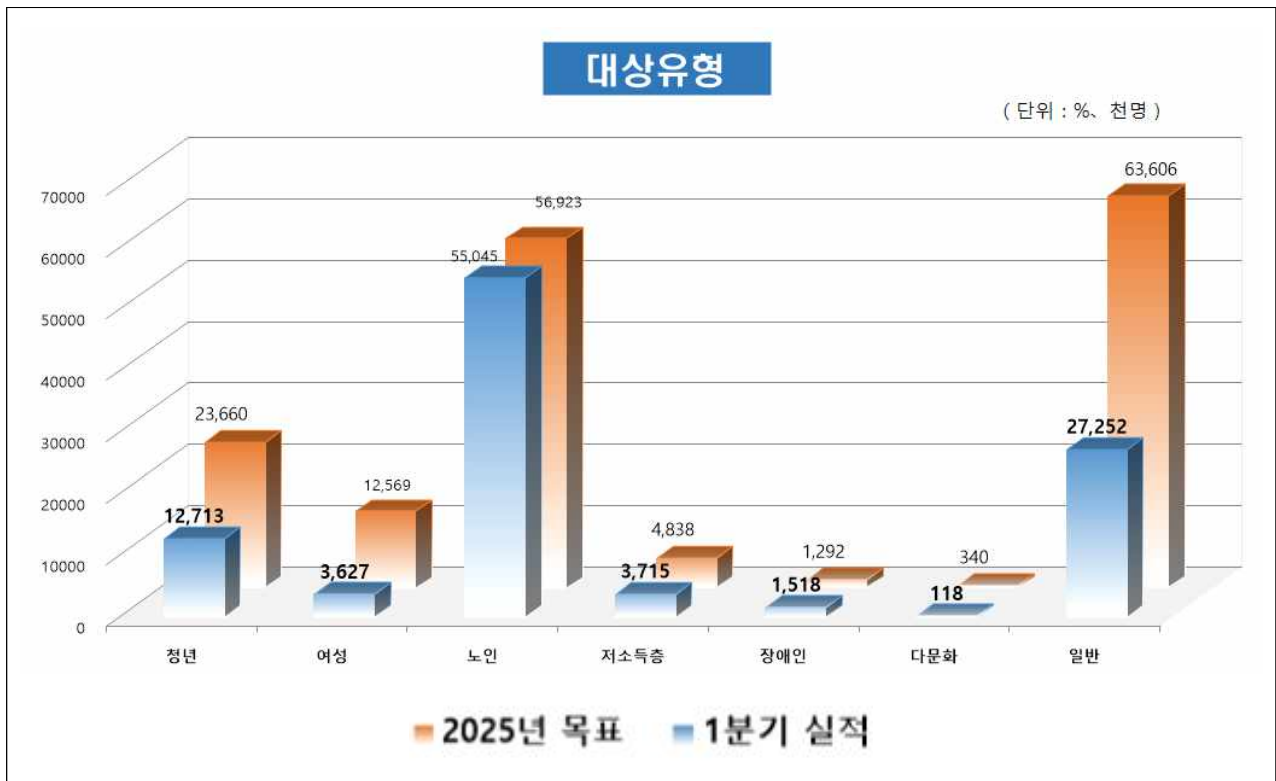
#### ○ 5대 전략



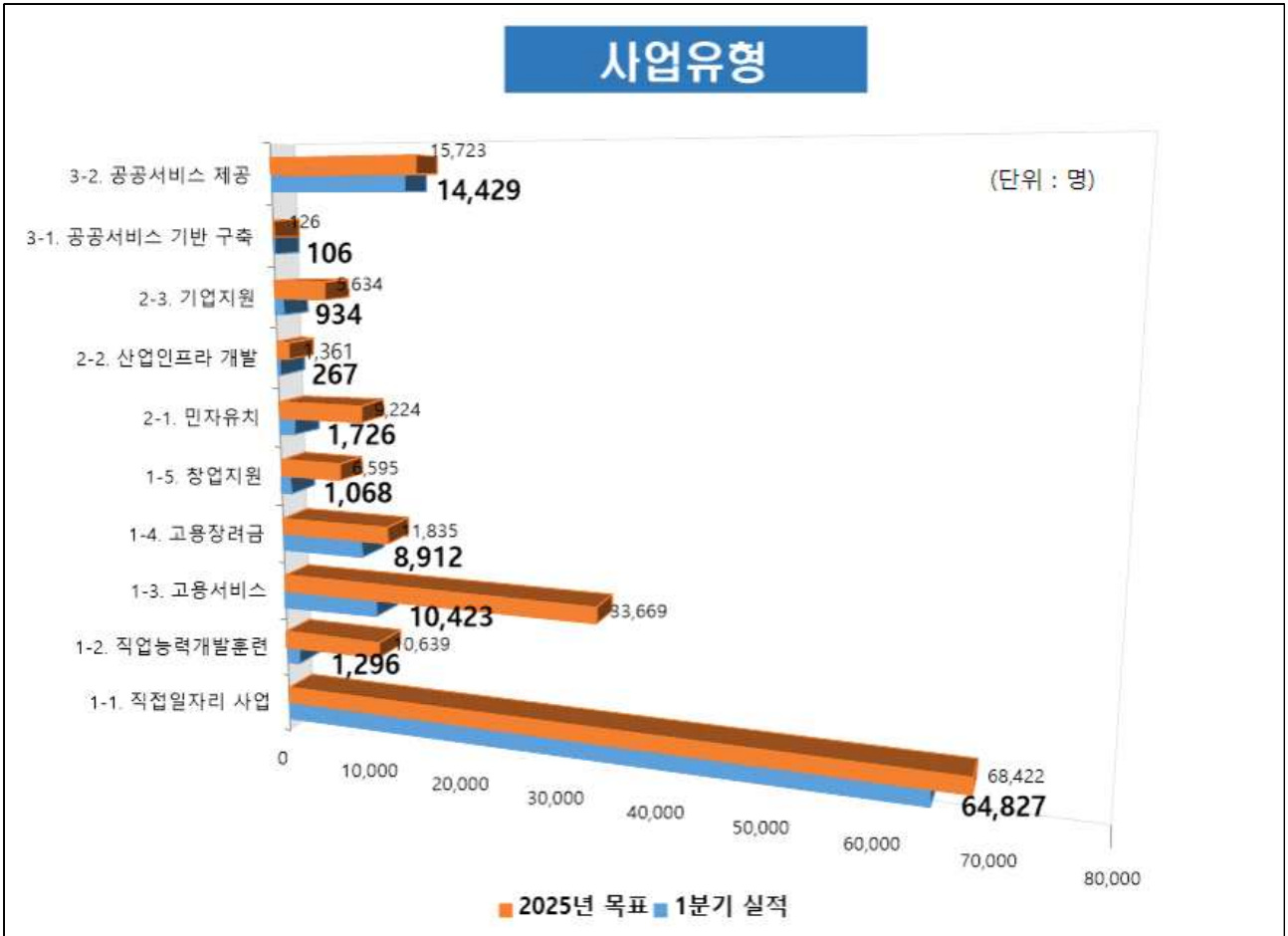
○ 12대 핵심과제



○ 대상유형



○ 사업유형



**참 고**

**부서별 추진현황(일자리+비 일자리 포함)**

| 실국              | 부서(58개) | 사업수<br>(개) | 일자리 창출(명) |            |        | 사업비(백만원)  |            |        |
|-----------------|---------|------------|-----------|------------|--------|-----------|------------|--------|
|                 |         |            | 목표<br>일자리 | 1분기<br>일자리 | 달성률(%) | 총사업비      | 1분기<br>집행액 | 달성률(%) |
| 합 계             |         | 199        | 567,349   | 380,449    | 67.06  | 2,520,795 | 559,069    | 22.18  |
| 청년<br>정책<br>담당관 | 청년정책담당관 | 14         | 64,355    | 14,729     | 22.89  | 21,679    | 6,797      | 31.35  |
| 기획<br>조정실       | 교육협력담당관 | 1          | 7,600     | 1,771      | 23.30  | 302       | 201        | 66.56  |
| 재정<br>기획관       | 재정담당관   | 5          | 523       | 525        | 100.38 | 9,975     | 1,190      | 11.93  |
|                 | 징수담당관   | 1          | 14        | 0          | 0.00   | 303       | 0          | 0.00   |
| 행정국             | 인사과     | 1          | 685       | 0          | 0.00   | 0         | 0          | -      |
|                 | 자치행정과   | 1          | 23        | 22         | 95.65  | 768       | 768        | 100.00 |
| 경제<br>산업<br>본부  | 경제정책과   | 20         | 15,495    | 5,128      | 33.09  | 19,795    | 2,081      | 10.51  |
|                 | 소상공인정책과 | 7          | 20,091    | 10,143     | 50.49  | 18,085    | 9,939      | 54.96  |
|                 | 사회적경제과  | 4          | 1,088     | 468        | 43.01  | 6,104     | 458        | 7.50   |
|                 | 노동정책과   | 2          | 906       | 23         | 2.54   | 272       | 40         | 14.71  |
|                 | 농축산과    | 3          | 53        | 40         | 75.47  | 1,865     | 1,782      | 95.55  |
| 미래<br>산업국       | 산업정책과   | 14         | 14,382    | 5,211      | 36.23  | 76,991    | 12,821     | 16.65  |
|                 | 창업벤처과   | 13         | 5,362     | 1,013      | 18.89  | 12,173    | 87         | 0.71   |
|                 | 디지털산업과  | 3          | 339       | 0          | 0.00   | 6,610     | 6,560      | 99.24  |
|                 | 반도체바이오과 | 5          | 429       | 0          | 0.00   | 4,980     | 0          | 0.00   |
|                 | 산업입지과   | 3          | 213       | 14         | 6.57   | 30,366    | 3,029      | 9.97   |
| 환경국             | 환경기후정책과 | 2          | 95        | 0          | 0.00   | 3,335     | 0          | 0.00   |
|                 | 대기보전과   | 1          | 59        | 48         | 81.36  | 1,535     | 562        | 36.60  |
| 교통국             | 교통정책과   | 3          | 322,626   | 257,183    | 79.72  | 48,822    | 9,824      | 20.12  |
|                 | 버스정책과   | 2          | 5,126     | 5,126      | 100.00 | 203,167   | 83,539     | 41.12  |
| 문화<br>체육국       | 문화정책과   | 6          | 4,884     | 185        | 3.79   | 6,002     | 2,337      | 38.94  |
|                 | 예술정책과   | 2          | 10        | 0          | 0.00   | 744       | 84         | 11.29  |
|                 | 문화유산과   | 2          | 73        | 72         | 98.63  | 2,400     | 788        | 32.83  |
|                 | 체육진흥과   | 2          | 185       | 160        | 86.49  | 7,679     | 2,970      | 38.68  |
| 보건<br>복지국       | 복지정책과   | 2          | 4,148     | 3,375      | 81.36  | 62,002    | 14,596     | 23.54  |
|                 | 보건의료정책과 | 1          | 20        | 0          | 0.00   | 200       | 0          | 0.00   |
|                 | 장애인복지과  | 7          | 1,248     | 1,496      | 119.87 | 36,000    | 12,895     | 35.82  |
|                 | 건강증진과   | 7          | 660       | 670        | 101.52 | 12,314    | 6,893      | 55.98  |
|                 | 위생정책과   | 1          | 138       | 143        | 103.62 | 7,328     | 2,198      | 29.99  |
| 여성<br>가족국       | 여성정책과   | 2          | 12,569    | 3,627      | 28.86  | 12,052    | 3,166      | 26.27  |
|                 | 인구전략기획과 | 1          | 298       | 0          | 0.00   | 345       | 0          | 0.00   |

|                 |                             |    |        |        |        |           |         |        |
|-----------------|-----------------------------|----|--------|--------|--------|-----------|---------|--------|
|                 | 노인정책과                       | 4  | 57,953 | 54,631 | 94.27  | 263,478   | 202,866 | 77.00  |
|                 | 영유아정책과                      | 10 | 11,631 | 10,750 | 92.43  | 215,333   | 64,924  | 30.15  |
|                 | 아동정책과                       | 2  | 229    | 236    | 103.06 | 8,677     | 2,101   | 24.21  |
|                 | 청소년정책과                      | 2  | 50     | 50     | 100.00 | 2,670     | 1,362   | 51.01  |
| 국제<br>협력국       | 국제협력과                       | 1  | 30     | 13     | 43.33  | 100       | 13      | 13.00  |
|                 | 다문화사회과                      | 2  | 340    | 118    | 34.71  | 3,943     | 1,750   | 44.38  |
|                 | 관광마이스과                      | 6  | 561    | 168    | 29.95  | 32,978    | 4,316   | 13.09  |
| 해양<br>항공국       | 항공과                         | 2  | 607    | 72     | 11.86  | 950       | 950     | 100.00 |
|                 | 물류정책과                       | 1  | 21     | 5      | 23.81  | 3,300     | 792     | 24.00  |
|                 | 해양환경과                       | 2  | 536    | 544    | 101.49 | 6,405     | 3,090   | 48.24  |
|                 | 수산과                         | 1  | 65     | 52     | 80.00  | 7,800     | 6,240   | 80.00  |
| 도시<br>균형국       | 녹지정책과                       | 2  | 183    | 168    | 91.80  | 3,462     | 2,881   | 83.22  |
|                 | 공원조성과                       | 1  | 193    | 183    | 94.82  | 5,464     | 201     | 3.68   |
| 소방<br>본부        | 소방행정과                       | 1  | 117    | 0      | 0.00   | 150       | 33      | 22.00  |
|                 | 복지회계과                       | 1  | 114    | 114    | 100.00 | 4,548     | 1,144   | 25.15  |
|                 | 검단소방서                       | 1  | 11     | 11     | 100.00 | 391       | 391     | 100.00 |
|                 | 혁신성장과                       | 2  | 720    | 132    | 18.33  | 23,891    | 12,714  | 53.22  |
| 경제<br>자유<br>구역청 | 스마트시티과                      | 2  | 62     | 62     | 100.00 | 6,382     | 1,469   | 23.02  |
|                 | 투자유치기획과                     | 1  | 18     | 17     | 94.44  | 165       | 24      | 14.55  |
|                 | 서비스산업<br>유치과                | 4  | 2,272  | 625    | 27.51  | 1,030,000 | 10,000  | 0.97   |
|                 | 신성장산업<br>유치과                | 6  | 6,730  | 1,099  | 16.33  | 135,000   | 54,500  | 40.37  |
|                 | 영종청라기반과                     | 1  | 1,105  | 160    | 14.48  | 150,442   | 1,644   | 1.09   |
| 보건<br>환경<br>연구원 | 식약연구부<br>(식품분석과)            | 1  | 1      | 1      | 100.00 | 26        | 2       | 7.69   |
|                 | 식약연구부<br>(남촌농수산물<br>검사소)    | 1  | 1      | 1      | 100.00 | 22        | 0       | 0.00   |
|                 | 대기환경연구부<br>(환경조사과)          | 1  | 2      | 2      | 100.00 | 50        | 4       | 8.00   |
|                 | 동물위생시험소<br>(야생동물<br>구조관리센터) | 1  | 4      | 2      | 50.00  | 138       | 20      | 14.49  |
| 농업<br>기술<br>센터  | 농업지원과                       | 1  | 70     | 35     | 50.00  | 37        | 10      | 27.03  |
| 상수도<br>사업<br>본부 | 수질안전부                       | 1  | 26     | 26     | 100.00 | 800       | 23      | 2.88   |