

2025년 일자리대책 연차별 세부계획 추진실적(3분기)

일하기 좋은 경제도시, 시민이 **행복한** 일자리 **60만개** 창출

2025년 일자리대책 연차별 세부계획 추진실적(3분기)

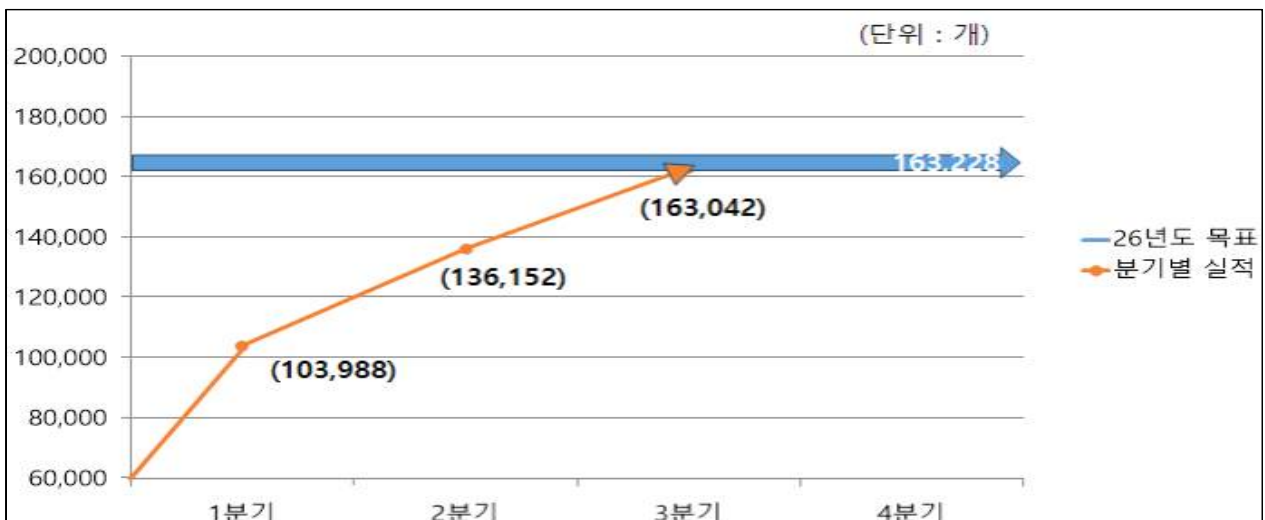
인천고용동향(9월기준)

- 경제활동인구는 179만으로 전년동월대비 2만 5천명(1.4%) 증가
 - 경제활동참가율은 65.8%로 전년동월대비 0.1%p 하락
- 고용률은 64.5%로 전년동월대비 0.2%p 하락
 - 취업자는 175만 3천명으로 전년동월대비 2만명(1.2%) 증가
 - 15~64세 고용률(OECD 비교 기준)은 70.7%로 전년동월대비 0.5%p 하락
- 실업률은 2.1%로 전년동월대비 0.3%p 상승
 - 실업자는 3만 7천명으로 전년동월대비 5천명(14.9%) 증가
 - 3분기 청년실업률(15~29세)은 5.9%로 전년동분기(5.2%)보다 0.7%p 상승

□ 추진결과

- '25년도 일자리대책 목표 : 163,228개 ※ 목표 고용률(15~64세) 69.1%
- '25년도 일자리대책 실적
 - (1분기) 103,988개^(63.71%) / 492,630백만원^(37.35%)
 - (2분기) 136,152개^(83.41%) / 763,125백만원^(55.93%)
 - (3분기) 163,042개^(99.89%) / 1,075,734백만원^(78.79%)

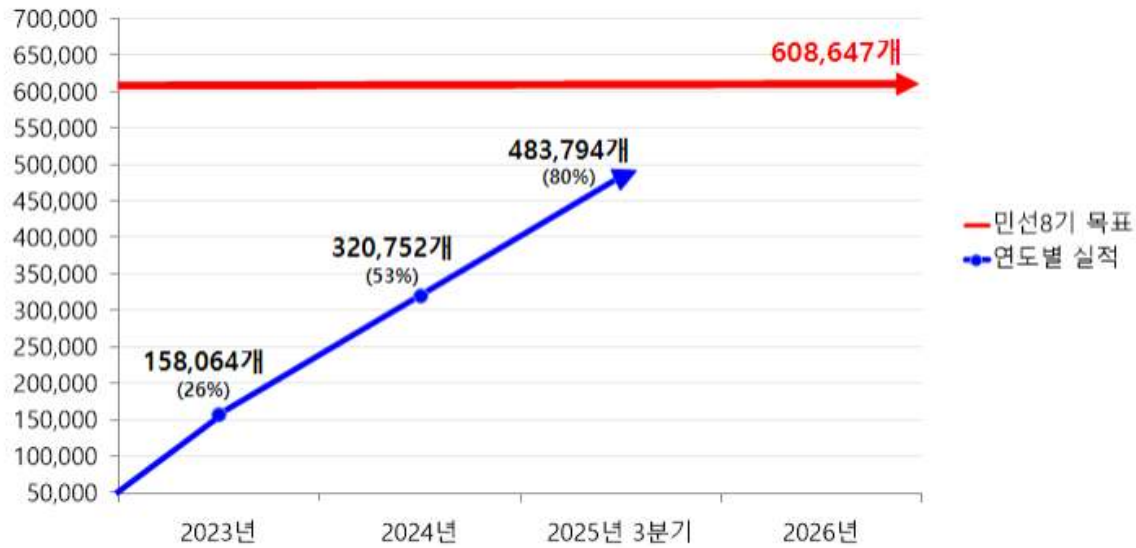
구 분	사업수 (개)	일자리(개)			사업비(백만원)		
		목표 일자리	3분기 일자리	달성률(%)	총사업비	3분기 집행액	달성률(%)
실 적	199	163,228	163,042	99.89	1,365,282	1,075,734	78.79



※ 공시기간 : 2025. 4. ~ 12. / 공시매체 : 인천일자리포털(incheon.go.kr)

❖ 민선8기 일자리 목표 : 608,647개

- '23년 ~ '25년 3분기 현재 : 483,794개 (79.49%)



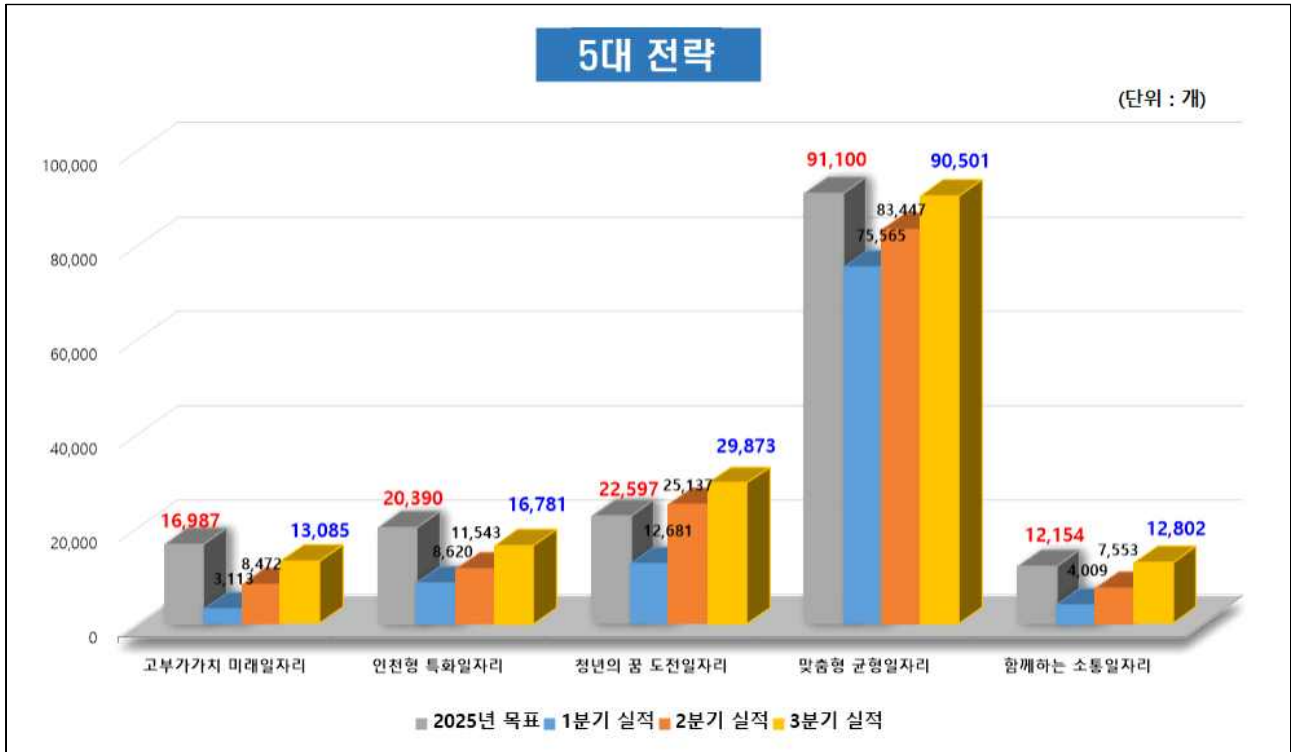
□ 주요사업 추진현황

(단위 : 개, 백만원)

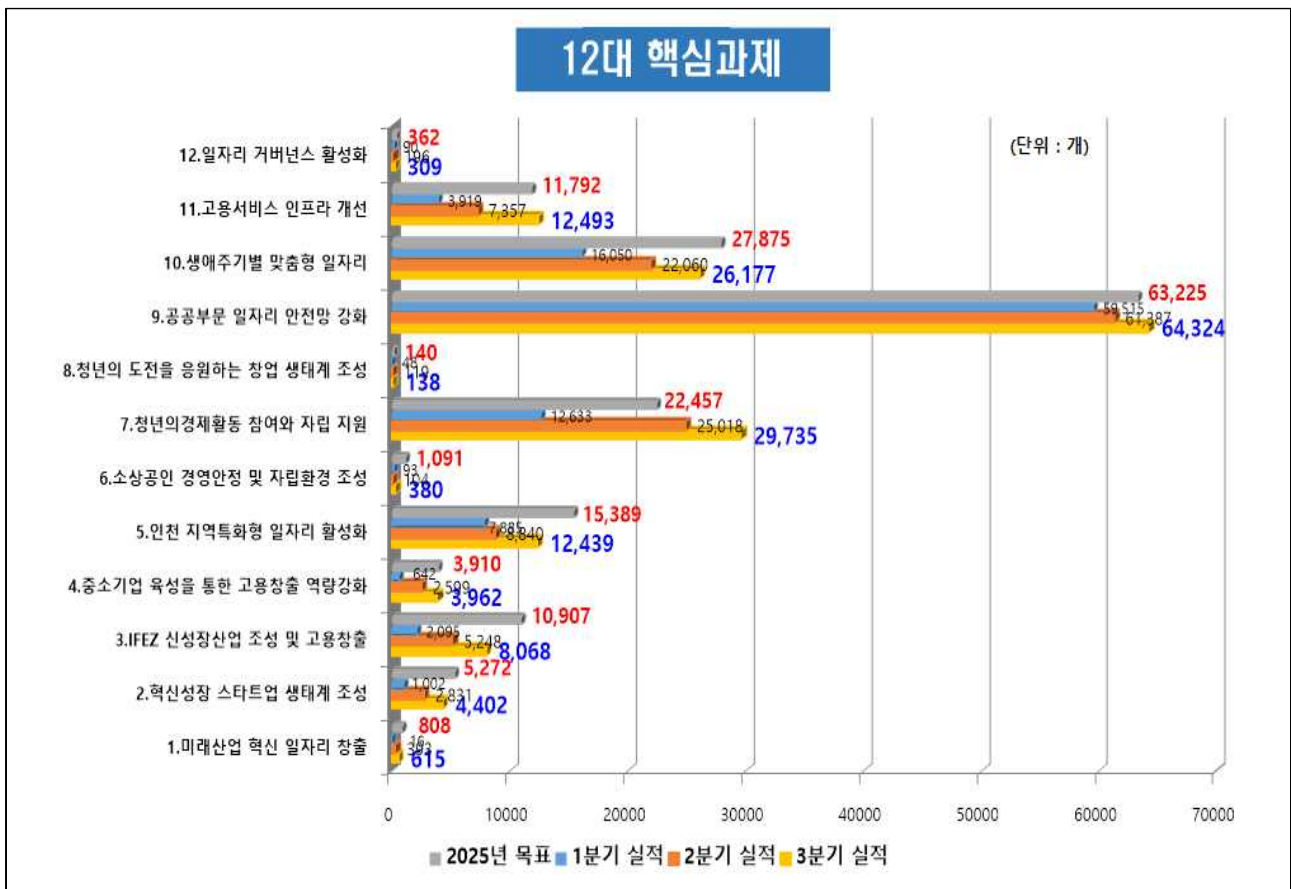
연번	사업명	담당부서	일자리 지원			사업비
			목표	실적	달성률	
1	노인일자리 및 사회활동 지원사업	노인정책과	55,396	56,029	101%	240,424
2	청년 자격증 응시료 지원사업	청년정책담당관	5,000	10,387	208%	500
3	인천만의 특화된 산업별 교육과정 운영	경제정책과	2,699	3,696	137%	1,735
4	제3연륙교 건설사업	영종청라기반과	1,105	1,250	113%	150,442
5	해외판로개척 및 수출인프라 확충	산업정책과	3,547	3,709	105%	4,200
6	인천 재직청년 복지포인트	청년정책담당관	2,000	2,064	103%	2,600
7	드림나래 (인천청년 면접복장 지원)	청년정책담당관	4,900	5,037	103%	400
8	산모신생아 건강관리 지원	영유아정책과	2,100	2,232	110%	8,736
9	지역주민고용 해안쓰레기 수거처리	해양환경과	512	520	102%	6,105
10	경력단절여성 취업지원을 통한 사회참여확대	여성정책과	12,000	10,114	84%	6,511

□ 분야별 실적현황

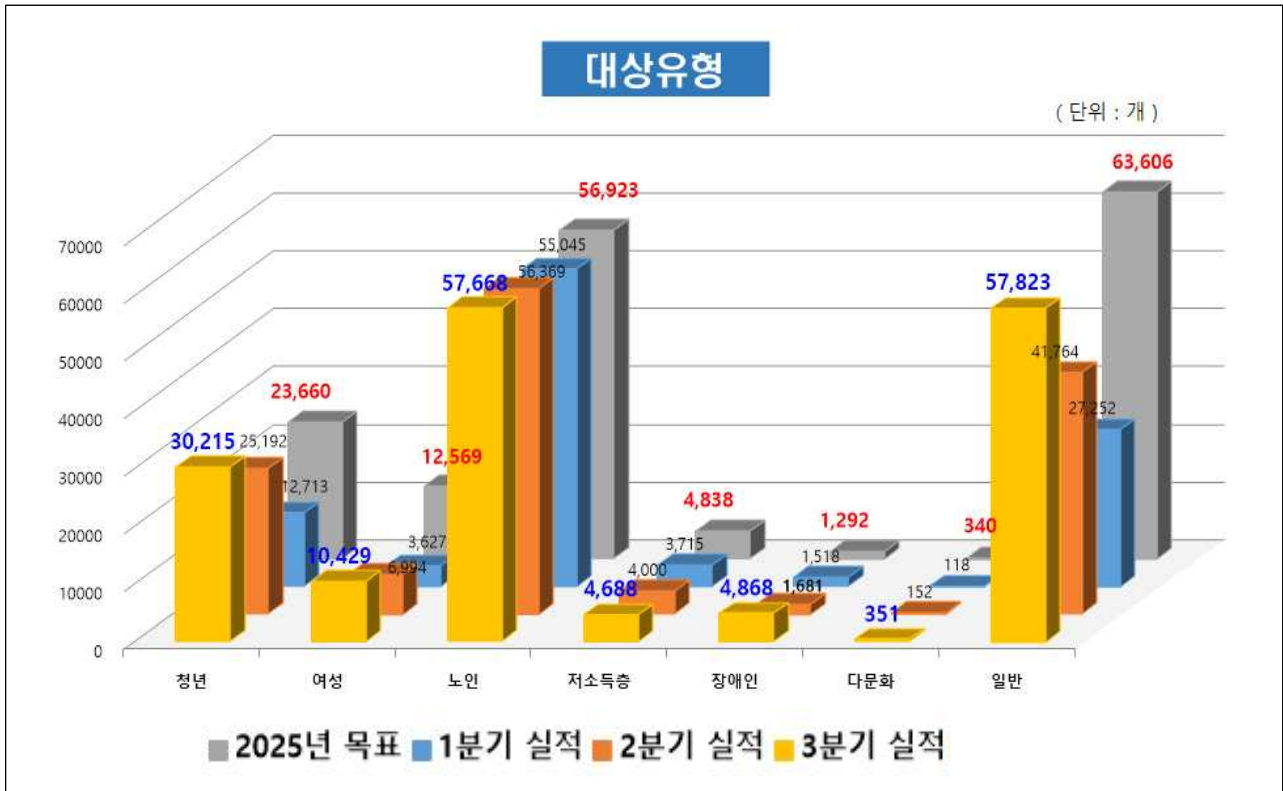
○ 5대 전략



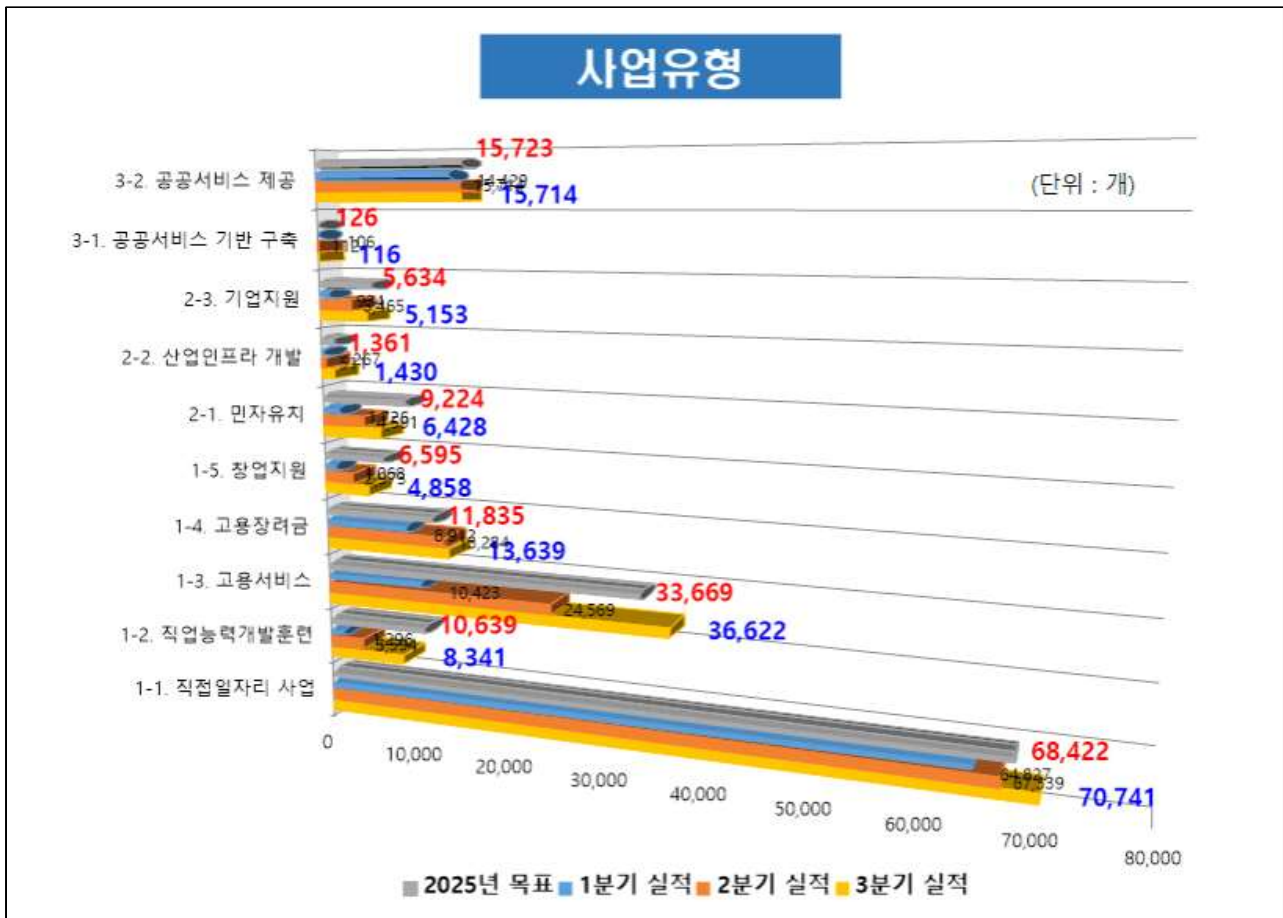
○ 12대 핵심과제



○ 대상유형



○ 사업유형



참 고

부서별 추진현황(일자리+비 일자리사업 포함)

실국	부서(59개)	사업수 (개)	일자리(개)			사업비(백만원)		
			목표 일자리	3분기 일자리	달성률(%)	총사업비	3분기 집행액	달성률(%)
합 계		199	567,349	522,896	92.16	2,382,538	1,278,224	53.65
청년 정책 담당관	청년정책담당관	14	64,355	65,747	102.16	21,979	14,906	67.82
기획 조정실	교육협력담당관	1	7,600	4,476	58.89	302	0	0.00
재정 기획관	재정담당관	5	523	760	145.32	10,496	8,002	76.24
	징수담당관	1	14	14	100.00	303	211	69.64
행정국	인사과	1	685	507	74.01	0	0	0
	자치행정과	1	23	22	95.65	768	576	75.00
경제 산업 본부	경제정책과	20	15,495	16,226	104.72	19,825	12,674	63.93
	소상공인정책과	7	20,091	15,111	75.21	18,085	17,038	94.21
	사회적경제과	4	1,088	1,050	96.51	6,374	4,314	67.68
	노동정책과	2	906	1,000	110.38	209	142	67.94
	농축산과	3	53	40	75.47	1,865	1,865	100.00
미래 산업국	산업정책과	14	14,382	14,312	99.51	76,901	33,873	44.05
	창업벤처과	13	5,362	4,503	83.98	14,876	8,821	59.30
	디지털산업과	3	339	341	100.59	6,610	3,739	56.57
	반도체바이오과	5	429	306	71.33	4,980	3,727	74.84
	산업입지과	3	213	158	74.18	30,366	15,525	51.13
환경국	환경기후정책과	2	95	45	47.37	3,335	58	1.74
	대기보전과	1	59	53	89.83	1,535	1,052	68.53
교통국	교통정책과	3	322,626	291,734	90.42	51,822	40,855	78.84
	버스정책과	2	5,126	5,126	100.00	243,167	200,986	82.65
문화 체육국	문화정책과	6	4,884	2,669	54.65	5,977	4,439	74.27
	예술정책과	2	10	10	100.00	744	694	93.28
	문화유산과	2	73	72	98.63	2,400	1,792	74.65
	체육진흥과	2	185	167	90.27	7,679	5,755	74.94
보건 복지국	복지정책과	2	4,148	3,987	96.12	62,002	46,588	75.14
	보건의료정책과	1	20	20	100.00	200	200	100.00
	장애인복지과	7	1,248	1,797	143.99	36,000	32,046	89.02
	건강증진과	7	660	670	101.52	14,005	12,927	92.30
	위생정책과	1	138	146	105.80	7,328	7,328	100.00
여성 가족국	여성정책과	2	12,569	10,429	82.97	12,670	10,080	79.56
	인구전략기획과	1	298	0	0.00	345	345	100.00
	노인정책과	4	57,953	57,891	99.89	265,106	259,459	97.87

	영유아정책과	10	11,631	12,727	109.42	210,707	172,593	81.91
	아동정책과	2	229	250	109.17	8,712	6,620	75.99
	청소년정책과	2	50	50	100.00	2,670	2,670	100.00
국제 협력국	국제협력과	1	30	27	90.00	100	78	78.00
	다문화사회과	2	340	351	103.24	3,943	3,694	93.69
	관광마이스과	6	561	220	39.22	32,978	10,259	31.11
해양 항공국	항공과	2	607	470	77.43	950	950	100.00
	물류정책과	1	21	17	80.95	3,300	2,670	80.91
	해양환경과	2	536	543	101.31	6,405	6,332	98.86
	수산과	1	65	56	86.15	8,551	6,766	79.13
도시 균형국	녹지정책과	2	183	183	100.00	3,462	3,196	92.32
	공원조성과	1	193	196	101.55	5,464	3,938	72.07
소방 본부	소방행정과	1	117	115	98.29	150	111	74.00
	복지회계과	1	114	116	101.75	4,548	3,405	74.87
	검단소방서	1	11	12	109.09	391	391	100.00
경제 자유 구역청	혁신성장도시과	3	734	361	49.18	16,462	13,765	83.62
	도시건축과	1	48	49	102.08	13,811	3,171	22.96
	투자유치기획과	1	18	18	100.00	165	106	64.24
	서비스산업유치과	4	2,272	704	30.99	845,000	105,800	12.52
	신성장산업유치과	6	6,730	5,686	84.49	135,000	86,000	63.70
	영종청라기반과	1	1,105	1,250	113.12	150,442	94,957	63.12
보건 환경 연구원	식약연구부 (식품분석과)	1	1	1	100.00	26	18	69.23
	식약연구부 (남춘농수산물 검사소)	1	1	1	100.00	22	19	86.36
	대기환경연구부 (환경조사과)	1	2	2	100.00	50	38	76.00
	동물위생시험소 (야생동물 구조관리센터)	1	4	4	100.00	138	106	76.81
농업 기술 센터	농업지원과	1	70	72	102.86	37	32	86.49
상수도 사업 본부	수질안전부	1	26	26	100.00	800	522	65.25