

2024년 일자리창출 목표 현황

민선8기 시민이 행복한 일자리 60만개 창출

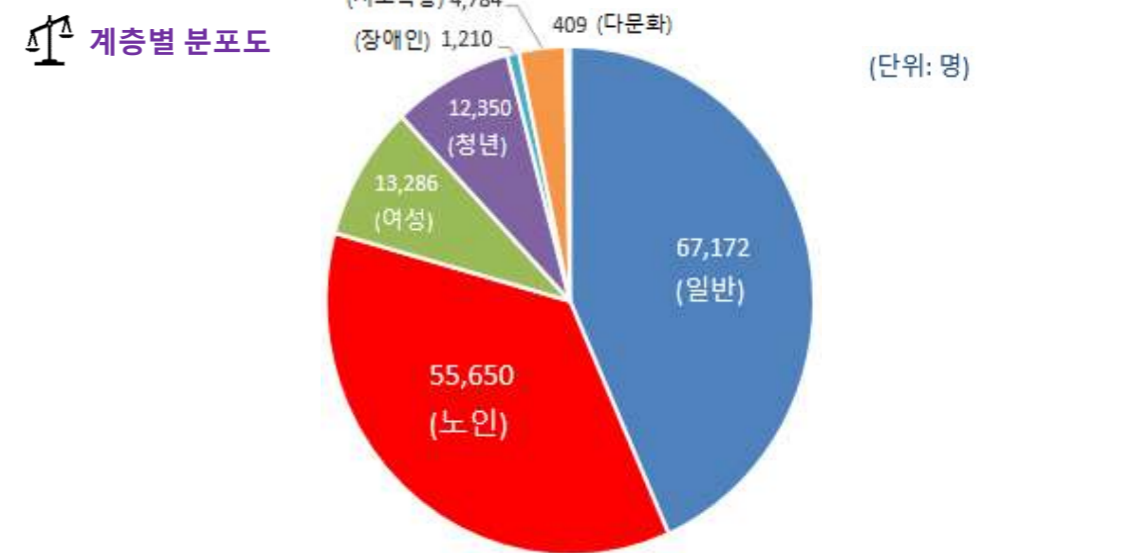
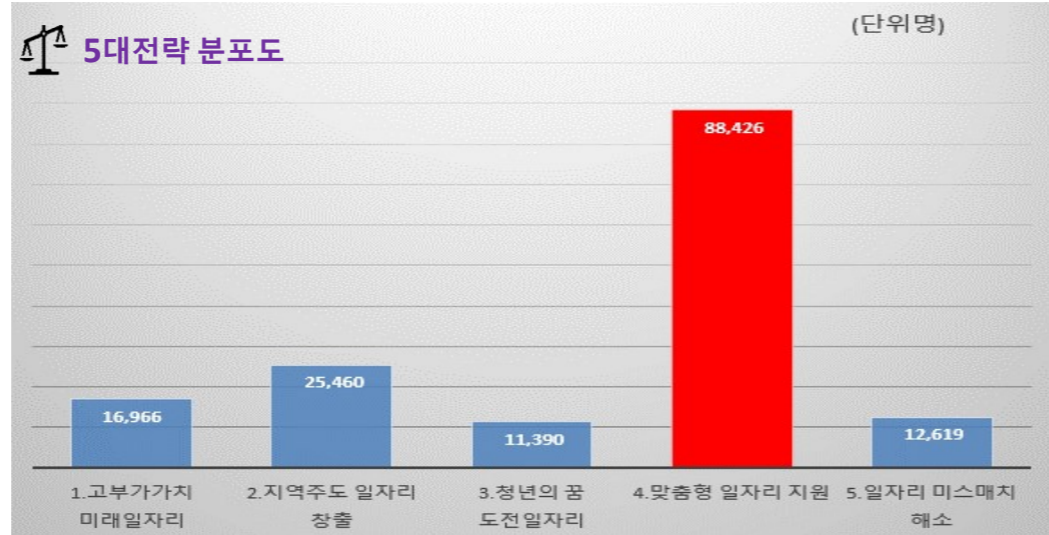
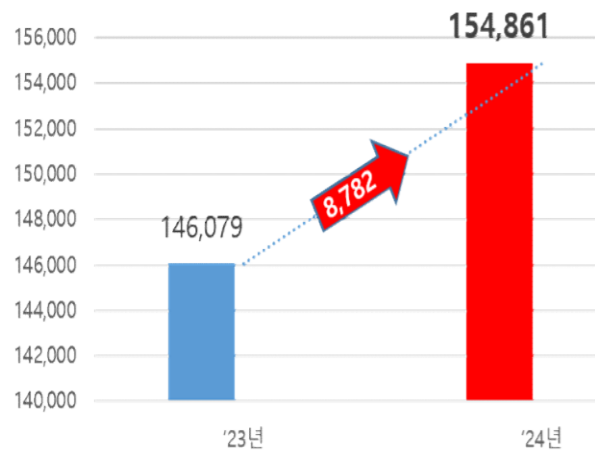


구분	목표(명)		증감률
	'23년(실적)	'24년	
일자리 목표	146,079 (158,064)	154,861	6.01%

5대 전략			
구분	일자리수(개)	사업비(백만원)	사업비(민자포함)
합계	154,861	1,359,517	5,907,894
1. 고부가가치 미래일자리	16,966	360,762	3,718,376
2. 지역주도 일자리 창출	25,460	366,942	1,556,113
3. 청년의 꿈 도전일자리	11,390	33,337	33,425
4. 맞춤형 일자리 지원	88,426	590,181	591,685
5. 일자리 미스매치 해소	12,619	8,295	8,295

계층별			
구분	일자리수(개)	사업비(백만원)	사업비(민자포함)
합계	154,861	1,359,517	5,907,894
일반	67,172	951,131	5,498,657
노인	55,650	263,431	263,431
여성	13,286	11,092	11,795
청년	12,350	36,818	36,966
장애인	1,210	33,487	33,487
저소득층	4,784	59,428	59,428
다문화	409	4,130	4,130

전년도 대비 일자리 목표



사업수
201개 사업

사업비
1,359,517백만원

사업유형			
구분	일자리수(개)	사업비(백만원)	사업비(민자포함)
합계	154,861	1,359,517	5,907,894
1-1. 직접일자리 사업	72,331	493,905	494,706
1-2. 직업능력개발훈련	1,739	8,689	9,488
1-3. 고용서비스	32,357	20,489	20,489
1-4. 고용장려금	5,453	23,989	24,018
1-5. 창업지원	3,979	18,539	20,341
2-1. 민자유치	10,150	0	3,354,773
2-2. 산업인프라 개발	17,225	337,717	1,525,830
2-3. 기업지원	1,420	89,445	91,445
3-1. 공공서비스 인프라 구축	242	32,028	32,028
3-2. 공공서비스 제공	9,965	334,716	334,776

