

## 2024년 지역일자리 공시제 추진실적(3분기)

- ❖ '24년 지역일자리 창출 목표 154,861개
  - ✓ 3분기 실적 : 143,634개(92.8%)
  - ✓ 총 201개 사업중 117개사업 목표달성
- ❖ 인천일자리포털([incheon.go.kr](http://incheon.go.kr)) 공시제 추진실적 게시\*
- ❖ 실적보고서 메모보고(실·국·본부장)

# 2024년 지역일자리 공시제 3분기 추진실적

## □ [총괄표]일자리 창출실적



(단위 : 명)

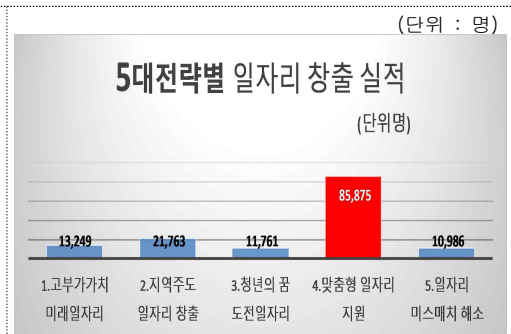
전분기 대비				
구분	1분기 실적	2분기 실적	3분기 실적	증감(QoQ)
합계	90,970	119,535	143,634	24,099

## □ [5대전략별]일자리 창출실적

### ○ 3분기 실적

(단위 : 명)

5대 전략별 실적(3분기)			
구분	목표	실적	달성률
합계	154,861	143,634	93%
1. 고부가가치 미래일자리	16,966	13,249	78%
2. 지역주도 일자리 창출	25,460	21,763	85%
3. 청년의 꿈 도전일자리	11,390	11,761	103%
4. 맞춤형 일자리 지원	88,426	85,875	97%
5. 일자리 미스매치 해소	12,619	10,986	87%



### ○ 2분기 대비 실적비교

(단위 : 명)

5대 전략별				
구분	1분기 실적	2분기 실적	3분기 실적	증감(QoQ)
1. 고부가가치 미래일자리	3,115	7,938	13,249	5,311
2. 지역주도 일자리 창출	11,230	16,489	21,763	5,274
3. 청년의 꿈 도전일자리	1,185	8,815	11,761	2,946
4. 맞춤형 일자리 지원	72,984	78,994	85,875	6,881
5. 일자리 미스매치 해소	2,456	7,299	10,986	3,687

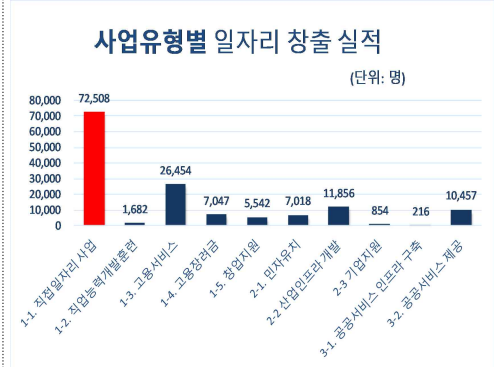


□ [사업유형별]일자리 창출실적

○ 3분기 실적

(단위 : 명)

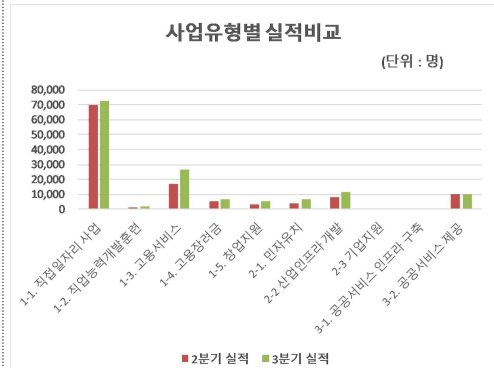
사업유형별 실적(3분기)			
구분	목표	실적	
<b>합계</b>	<b>154,861</b>	<b>143,634</b>	<b>93%</b>
1-1. 직접일자리 사업	72,331	72,508	100%
1-2. 직업능력개발훈련	1,739	1,682	97%
1-3. 고용서비스	32,357	26,454	82%
1-4. 고용장려금	5,453	7,047	129%
1-5. 창업지원	3,979	5,542	139%
2-1. 민자유치	10,150	7,018	69%
2-2. 산업인프라 개발	17,225	11,856	69%
2-3. 기업지원	1,420	854	60%
3-1. 공공서비스 인프라 구축	242	216	89%
3-2. 공공서비스 제공	9,965	10,457	105%



○ 2분기 대비 실적비교

(단위 : 명)

구분	사업유형별			
	1분기 실적	2분기 실적	3분기 실적	증감(QoQ)
1-1. 직접일자리 사업	66,362	69,525	72,508	2,983
1-2. 직업능력개발훈련	311	1,119	1,682	563
1-3. 고용서비스	6,636	17,300	26,454	9,154
1-4. 고용장려금	754	5,651	7,047	1,396
1-5. 창업지원	561	3,275	5,542	2,267
2-1. 민자유치	2,322	4,021	7,018	2,997
2-2. 산업인프라 개발	3,937	7,938	11,856	3,918
2-3. 기업지원	167	403	854	451
3-1. 공공서비스 인프라 구축	196	213	216	3
3-2. 공공서비스 제공	9,724	10,090	10,457	367

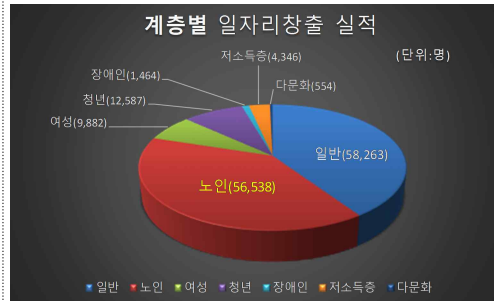


□ [계층별]일자리 창출실적

○ 3분기 실적

(단위 : 명)

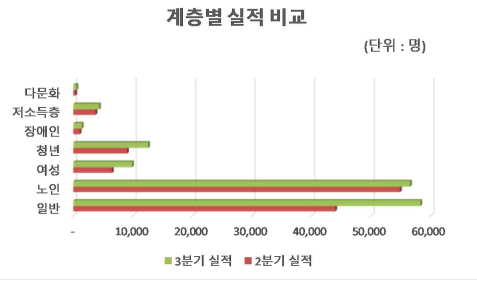
계층별 실적(3분기)			
구분	목표	실적	달성률
<b>합계</b>	<b>154,861</b>	<b>143,634</b>	<b>93%</b>
일반	67,172	58,263	87%
노인	55,650	56,538	102%
여성	13,286	9,882	74%
청년	12,350	12,587	102%
장애인	1,210	1,464	121%
저소득층	4,784	4,346	91%
다문화	409	554	135%



○ 2분기 대비 실적비교

(단위 : 명)

계층별				
구분	1분기 실적	2분기 실적	3분기 실적	증감(QoQ)
일반	28,093	43,964	58,263	14,299
노인	53,666	54,838	56,538	1,700
여성	3,445	6,512	9,882	3,370
청년	1,220	9,028	12,587	3,559
장애인	1,064	1,099	1,464	365
저소득층	3,305	3,742	4,346	604
다문화	177	352	554	202

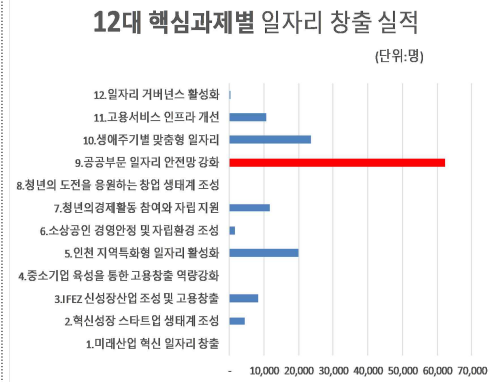


□ [12대 핵심과제별] 일자리 창출실적

○ 3분기 실적

(단위 : 명)

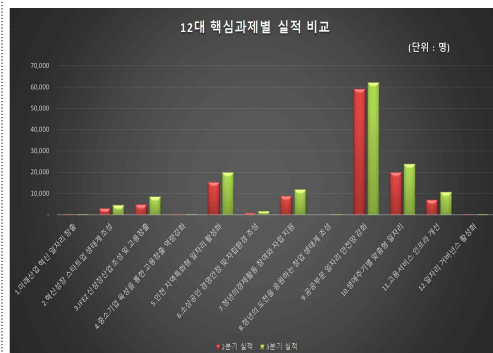
12대 핵심과제별 실적(3분기)			
구분	목표	실적	달성률
합계	154,861	143,634	93%
1. 미래산업 혁신 일자리 창출	341	237	70%
2. 혁신성장 스타트업 생태계 조성	2,790	4,600	165%
3. IFEZ 신성장산업 조성 및 고용창출	13,835	8,412	61%
4. 중소기업 육성을 통한 고용창출 역량강화	178	160	90%
5. 인천 지역특화형 일자리 활성화	23,399	19,987	85%
6. 소상공인 경영안정 및 자립환경 조성	1,883	1,616	86%
7. 청년의 경제활동 참여와 자립 지원	11,380	11,751	103%
8. 청년의 도전을 응원하는 창업 생태계 조성	10	10	100%
9. 공공부문 일자리 안전망 강화	61,557	62,159	101%
10. 생애주기별 맞춤형 일자리	26,869	23,716	88%
11. 고용서비스 인프라 개선	12,343	10,712	87%
12. 일자리 거버넌스 활성화	276	274	99%



○ 2분기 대비 실적비교

(단위 : 명)

12대 핵심과제별				
구분	1분기 실적	2분기 실적	3분기 실적	증감(QoQ)
1. 미래산업 혁신 일자리 창출	10	209	237	28
2. 혁신성장 스타트업 생태계 조성	503	3,026	4,600	1,574
3. IFEZ 신성장산업 조성 및 고용창출	2,602	4,703	8,412	3,709
4. 중소기업 육성을 통한 고용창출 역량강화	115	159	160	1
5. 인천 지역특화형 일자리 활성화	10,459	15,375	19,987	4,612
6. 소상공인 경영안정 및 자립환경 조성	656	955	1,616	661
7. 청년의 경제활동 참여와 자립 지원	1,185	8,815	11,751	2,936
8. 청년의 도전을 응원하는 창업 생태계 조성	-	-	10	10
9. 공공부문 일자리 안전망 강화	57,036	59,020	62,159	3,139
10. 생애주기별 맞춤형 일자리	15,948	19,974	23,716	3,742
11. 고용서비스 인프라 개선	2,377	7,082	10,712	3,630
12. 일자리 거버넌스 활성화	79	217	274	57



□ [실·국·본부별] 일자리 창출 실적

○ 3분기 실적

(단위 : 명)

실국본부별 실적(3분기)			
구분	목표	실적	달성률
합계	154,861	143,634	93%
경제산업본부	16,647	14,835	89%
재정기획관	513	488	95%
행정국	474	410	86%
환경국	105	112	107%
교통국	5,076	5,138	101%
미래산업국	3,397	5,098	150%
해양항공국	15,562	12,007	77%
도시균형국	380	371	98%
글로벌비즈니스협력단	339	508	150%
문화체육관광국	951	794	83%
보건복지국	6,258	6,017	96%
여성가족국	80,039	77,763	97%
보건환경연구원	8	8	100%
기획조정본부	949	433	46%
투자유치본부	10,152	7,031	69%
영종청라사업본부	2,734	948	35%
상수도사업본부	30	30	100%
소방본부	176	176	100%
청년정책담당관	10,991	11,431	104%
농업기술센터	80	36	45%



○ 2분기 대비 실적비교

(단위 : 명)

실국본부별				
구분	1분기 실적	2분기 실적	3분기 실적	증감(QoQ)
경제산업본부	3,782	9,216	14,835	5,619
재정기획관	-	473	488	15
행정국	23	23	410	387
환경국	28	106	112	6
교통국	4,953	5,032	5,138	106
미래산업국	683	3,442	5,098	1,656
해양항공국	4,314	8,292	12,007	3,715
도시균형국	241	378	371	-7
글로벌비즈니스협력단	187	322	508	186
문화체육관광국	632	751	794	43
보건복지국	4,852	5,307	6,017	710
여성가족국	67,457	72,667	77,763	5,096
보건환경연구원	8	8	8	-
기획조정본부	61	61	433	372
투자유치본부	2,345	4,038	7,031	2,993
영종청라사업본부	196	604	948	344
상수도사업본부	30	30	30	-
소방본부	118	118	176	58
청년정책담당관	1,024	8,631	11,431	2,800
농업기술센터	36	36	36	-

