

# 2025년 일자리대책 연차별 세부계획 추진실적(2분기)

일하기 좋은 경제도시, 시민이 **행복한** 일자리 **60만개** 창출

# 2025년 일자리대책 연차별 세부계획 추진실적(2분기)

## 인천고용동향(6월기준)

- **경제활동인구: 179만 1천명** <전년동월대비 3만 6천명(2.0%) 증가>
  - 경제활동참가율: 66.2%, 전년동월대비 0.4%p 상승
- **고용률: 64.0%** <전년동월대비 0.6%p 상승>
  - 취업자: 173만 4천명, 전년동월대비 4만 3천명(2.5%) 증가
  - 15~64세 고용률(OECD 비교 기준): 70.2%로 전년동월대비 0.6%p 상승
- **실업률: 3.2%** <전년동월대비 0.5%p 하락>
  - 실업자 : 5만 8천명, 전년동월대비 7천명(10.3%) 감소
  - 2분기 청년실업률(15~29세): 7.7%로 전년동분기대비 0.1%p 상승

## □ 추진결과

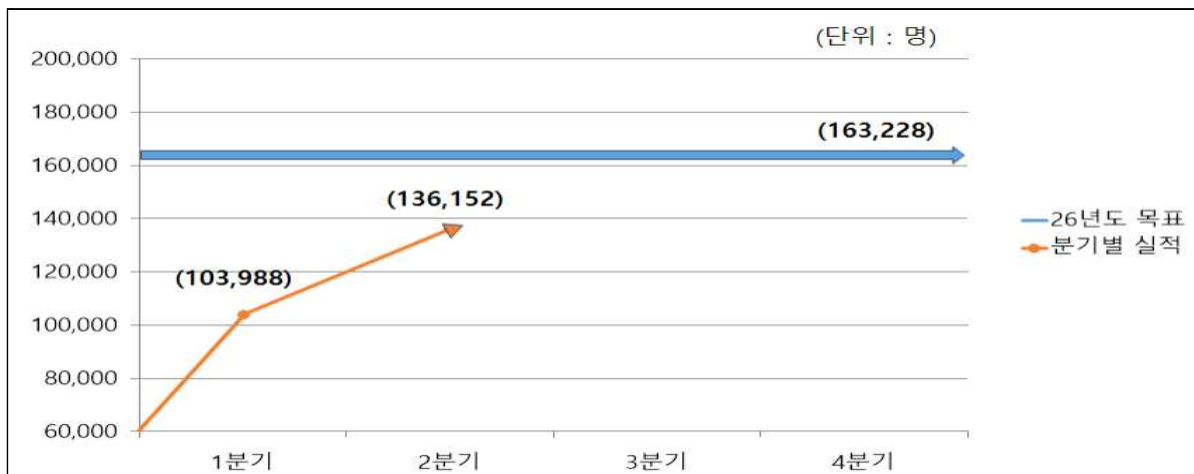
❖ **일자리지원 목표 : 163,228명** ※ 목표 고용률(15~64세) 69.1%

❖ **일자리지원 실적**

- (1분기) 103,988명(63.71%) / 492,630백만원(37.35%)
- (2분기) 136,152명(83.41%) / 763,125백만원(55.93%)

구 분	사업수 (개)	일자리 지원(명)			사업비(백만원)		
		목표 일자리	2분기 일자리	달성률(%)	총사업비*	2분기 집행액	달성률(%)
실 적	199	163,228	136,152	83.41	1,364,540	763,125	55.93

\* 민간투자금 제외



※ 공시기간 : 2025. 4. ~ 12. / 공시매체 : 인천일자리포털(incheon.go.kr)

## □ 주요사업 추진현황

### ○ 일자리지원 실적

(단위 : 명, 백만원)

연번	사업명	담당부서	일자리 지원(명)			사업비
			목표	실적	달성률	
1	노인일자리 및 사회활동 지원사업	노인정책과	55,396	54,761	99%	238,894
2	인천형 청년월세 지원사업	청년정책담당관	8,000	9,679	121%	7,440
3	청년 자격증 응시료 지원사업	청년정책담당관	5,000	7,553	151%	500
4	경력단절여성 취업지원을 통한 사회참여확대	여성정책과	12,000	6,806	57%	6,511
5	준공영제 재정지원 사업	버스정책과	5,101	5,101	100%	240,000

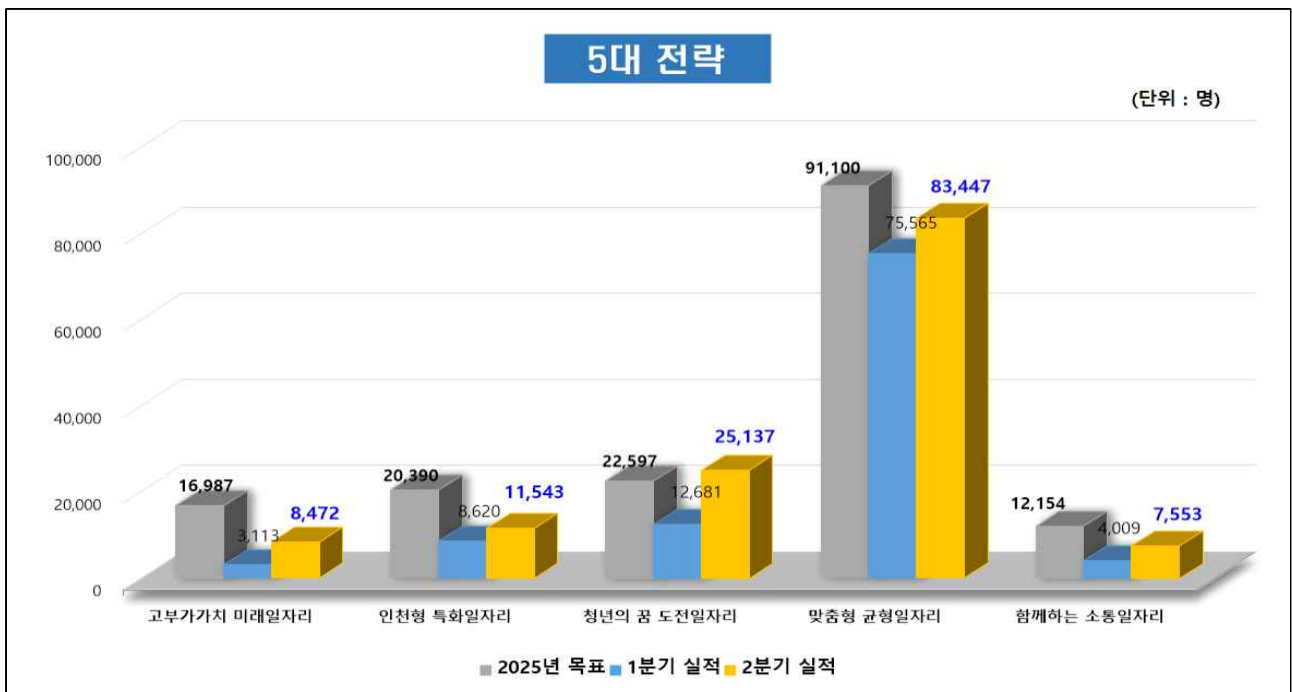
### ○ 일자리지원 달성률

(단위 : 명, 백만원)

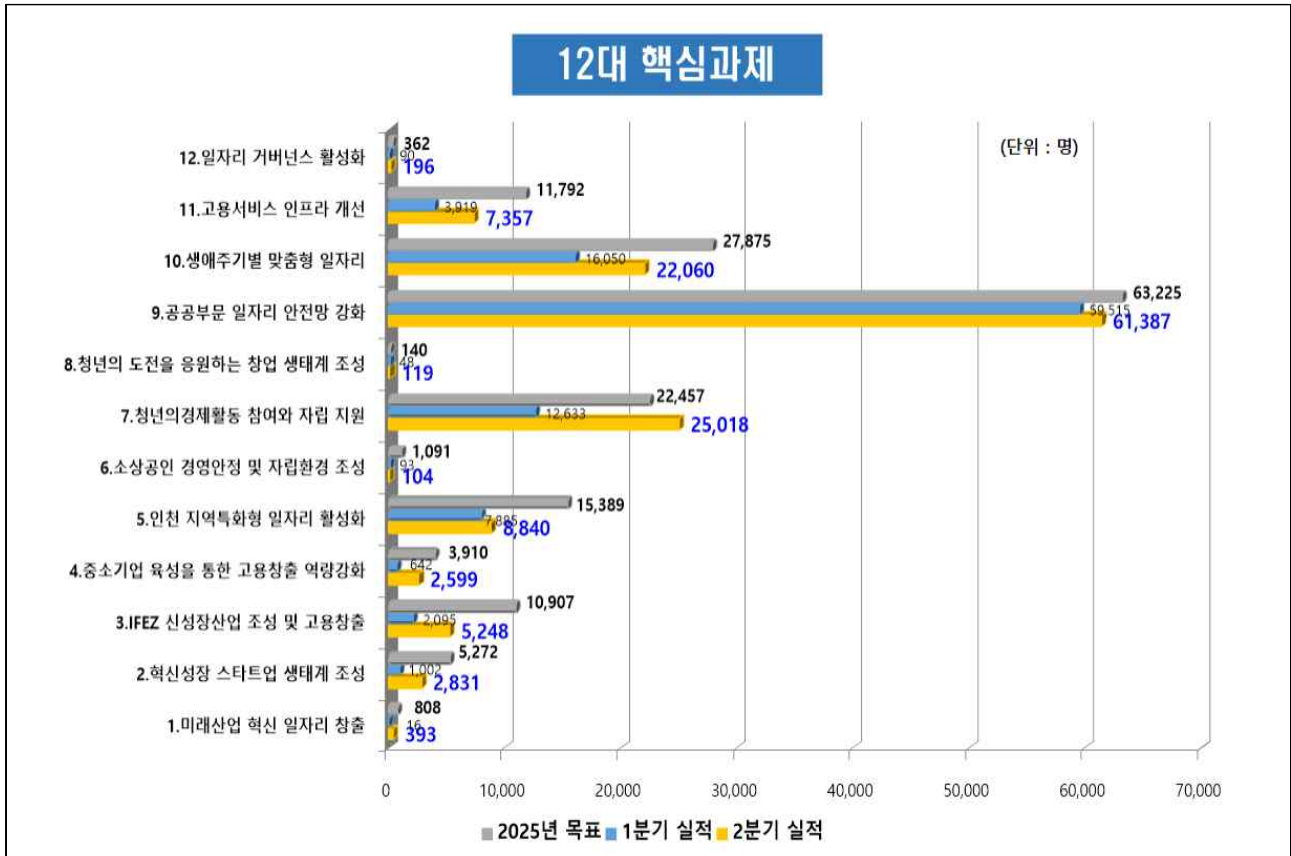
연번	사업명	담당부서	일자리 지원(명)			사업비
			목표	실적	달성률	
1	신산업 분야 투자유치 활성화	신성장산업유치과	130	483	372%	-
2	발달장애인 주간활동서비스	장애인복지과	141	461	327%	16,262
3	인천시설공단 정규직(일반직) 고용	재정담당관	22	49	223%	616
4	희소금속산업 육성 지원	산업정책과	100	198	198%	2,266
5	인천시설공단 시설환경 정비(기간제)	재정담당관	140	230	164%	2,520

## □ 분야별 실적현황

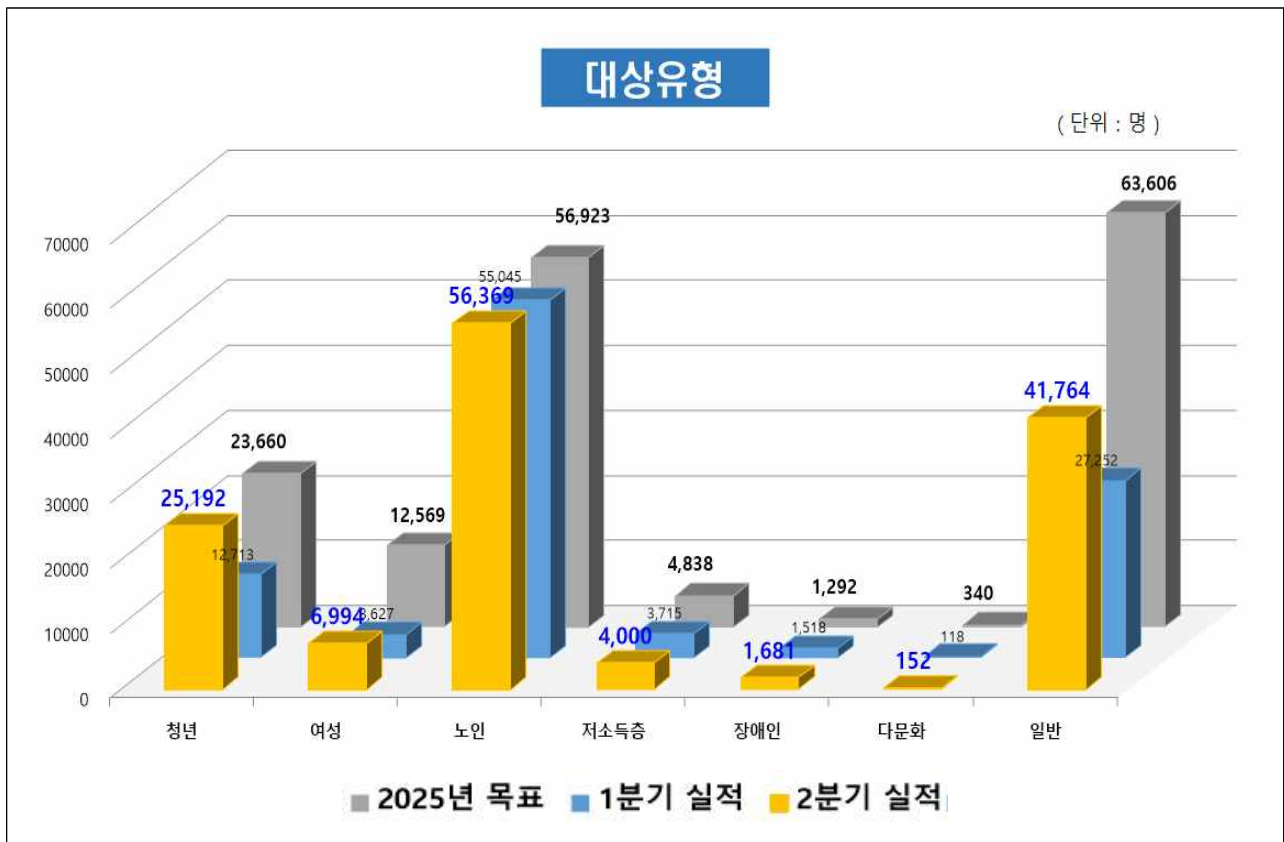
### ○ 5대 전략



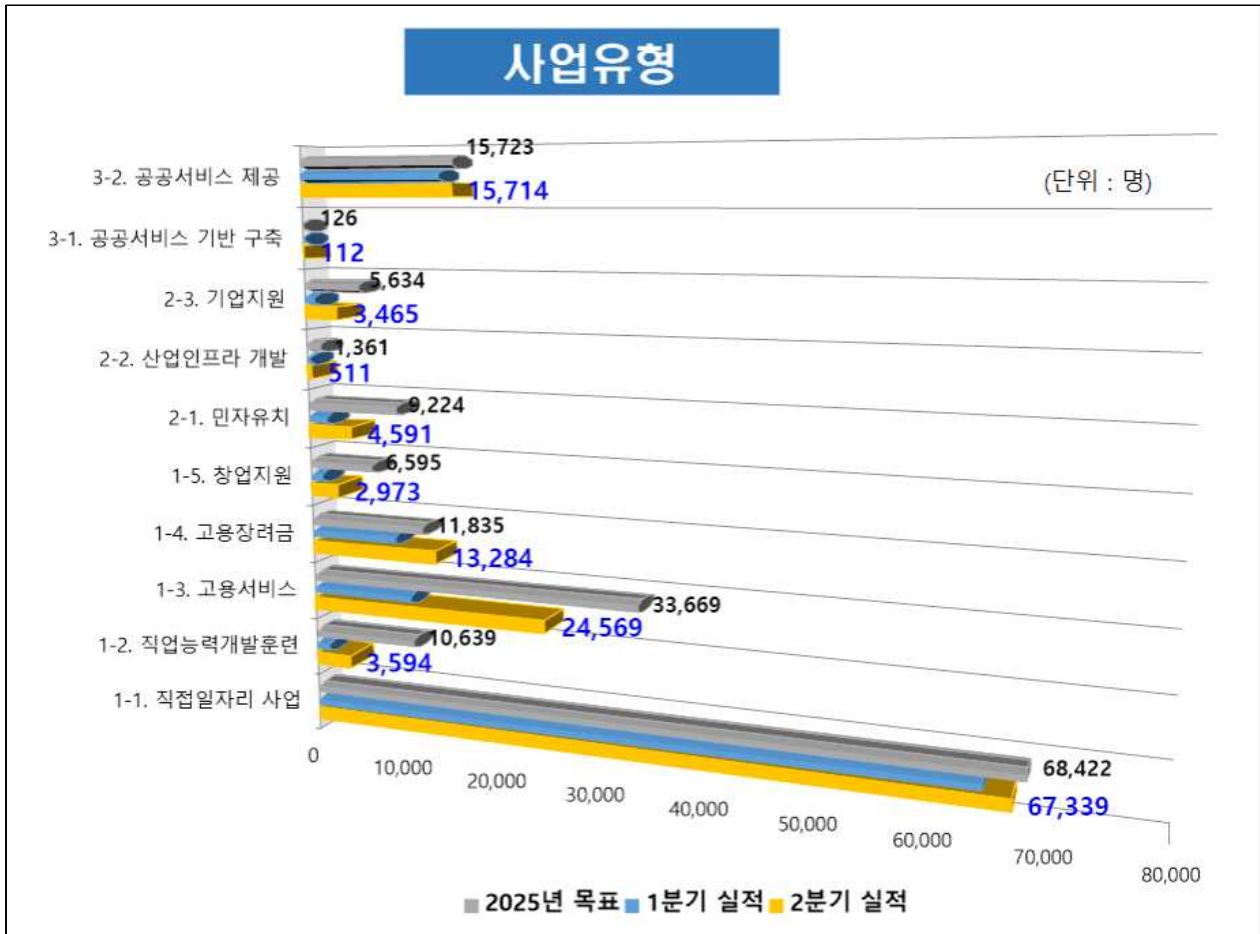
○ 12대 핵심과제



○ 대상유형



○ 사업유형



**참 고**

**부서별 추진현황(일자리+비 일자리 포함)**

실국	부서(58개)	사업수 (개)	일자리 창출(명)			사업비(백만원)		
			목표 일자리	2분기 일자리	달성률(%)	총사업비	2분기 집행액	달성률(%)
합 계		199	567,349	471,806	83.16	2,381,349	1,036,360	43.52
청년 정책 담당관	청년정책담당관	14	64,355	46,399	72.10	21,679	8,171	37.69
기획 조정실	교육협력담당관	1	7,600	3,299	43.41	302	302	100.00
재정 기획관	재정담당관	5	523	701	134.03	9,975	4,272	42.83
	징수담당관	1	14	14	100.00	303	117	38.61
행정국	인사과	1	685	0	0.00	0	0	#DIV/0!
	자치행정과	1	23	22	95.65	768	334	43.49
경제 산업 본부	경제정책과	20	15,495	9,891	63.83	19,795	6,943	35.08
	소상공인정책과	7	20,091	12,214	60.79	18,085	13,052	72.17
	사회적경제과	4	1,088	607	55.79	6,374	2,611	40.96
	노동정책과	2	906	508	56.07	209	43	20.57
	농축산과	3	53	40	75.47	1,865	1,687	90.46
미래 산업국	산업정책과	14	14,382	8,358	58.11	76,991	23,198	30.13
	창업벤처과	13	5,362	2,913	54.33	12,176	694	5.70
	디지털산업과	3	339	137	40.41	6,610	2,500	37.82
	반도체바이오과	5	429	105	24.48	4,980	2,177	43.71
	산업입지과	3	213	73	34.27	30,366	9,028	29.73
환경국	환경기후정책과	2	95	0	0.00	3,335	0	0.00
	대기보전과	1	59	52	88.14	1,535	811	52.83
교통국	교통정책과	3	322,626	291,559	90.37	51,822	37,603	72.56
	버스정책과	2	5,126	5,126	100.00	243,167	142,457	58.58
문화 체육국	문화정책과	6	4,884	202	4.14	6,002	1,685	28.07
	예술정책과	2	10	10	100.00	744	694	93.28
	문화유산과	2	73	72	98.63	2,400	1,446	60.25
	체육진흥과	2	185	153	82.70	7,679	4,539	59.11
보건 복지국	복지정책과	2	4,148	3,626	87.42	62,002	33,188	53.53
	보건의료정책과	1	20	20	100.00	200	200	100.00
	장애인복지과	7	1,248	1,635	131.01	36,000	22,875	63.54
	건강증진과	7	660	671	101.67	14,005	10,126	72.30
	위생정책과	1	138	145	105.07	7,328	5,129	69.99
여성 가족국	여성정책과	2	12,569	6,994	55.64	12,670	5,532	43.66
	인구전략기획과	1	298	0	0.00	345	345	100.00

	노인정책과	4	57,953	56,526	97.54	263,478	212,001	80.46
	영유아정책과	10	11,631	12,417	106.76	215,333	130,491	60.60
	아동정책과	2	229	250	109.17	8,712	6,027	69.18
	청소년정책과	2	50	50	100.00	2,670	1,874	70.19
국제 협력국	국제협력과	1	30	20	66.67	100	59	59.00
	다문화사회과	2	340	152	44.71	3,943	2,905	73.67
	관광마이스과	6	561	172	30.66	32,978	5,424	16.45
해양 항공국	항공과	2	607	243	40.03	950	950	100.00
	물류정책과	1	21	11	52.38	3,300	1,770	53.64
	해양환경과	2	536	544	101.49	6,405	4,083	63.75
	수산과	1	65	52	80.00	7,800	6,240	80.00
도시 균형국	녹지정책과	2	183	183	100.00	3,462	3,049	88.07
	공원조성과	1	193	188	97.41	5,464	1,974	36.13
소방 본부	소방행정과	1	117	0	0.00	150	110	73.33
	복지회계과	1	114	123	107.89	4,548	2,236	49.16
	검단소방서	1	11	12	109.09	391	391	100.00
	혁신성장과	2	720	217	30.14	23,891	7,647	32.01
경제 자유 구역청	스마트시티과	2	62	62	100.00	6,382	4,787	75.01
	투자유치기획과	1	18	18	100.00	165	73	44.24
	서비스산업 유치과	4	2,272	842	37.06	845,000	102,700	12.15
	신성장산업 유치과	6	6,730	3,744	55.63	135,000	105,000	77.78
	영종청라기반과	1	1,105	365	33.03	150,442	94,409	62.75
보건 환경 연구원	식약연구부 (식품분석과)	1	1	1	100.00	26	10	38.46
	식약연구부 (남촌농수산물 검사소)	1	1	1	100.00	22	10	45.45
	대기환경연구부 (환경조사과)	1	2	2	100.00	50	14	28.00
	동물위생시험소 (야생동물 구조관리센터)	1	4	4	100.00	138	60	43.48
농업 기술 센터	농업지원과	1	70	35	50.00	37	17	45.95
상수도 사업 본부	수질안전부	1	26	26	100.00	800	290	36.25